

Aleg. 38

Sprawozdanie

Wydziału krajowego o zamknięciu rachunków funduszków krajowych
za rok 1912.

Wysoki Sejmie!

Stosownie do postanowień §. 18. statutu krajowego i §. 6. instrukcyi, przedkłada Wydział krajowy zamknięcie rachunków za rok 1912 wszystkich pod jego zarządem zostających funduszków, ugrupowanych **w trzech działach**, a mianowicie:

- A. Fundusz krajowy i zakładów krajowych, oraz fundusze budżetem objęte.
- B. Fundusze dotowane.
- C. Fundusze samoistne.

Pierwsze dwa działy A) i B) przedstawiają wyniki gospodarki funduszków, będących przedmiotem uchwał budżetowych Wysokiego Sejmu, zaś dział C) daje osobny obraz ruchu funduszków samoistnych, administrowanych tylko przez Wydział krajowy.

Poszczególne funduszków należących do tych działów, podano w indeksie na ostatniej stronie zamknięcia, a mianowicie:

w dziale A)	139 funduszków
" " B)	101 "
" " C)	380 "
	razem	620 "
w porównaniu z r. 1911, w którym było	540 "
okazuje się przyrost o	80 "

Mianowicie przybyło w roku 1912 nowych funduszków 85, ubyło 5 funduszków, zatem przyrost jak wyżej o 80 funduszków — w szczególności:

a) przybyły:

- 1—77. Szkoły przemysłowe uzupełniające (których zamknąć dotychczas nie przedkładano).
78. Ulga od Wojnicza do potoku Kisieliny — budowa kanału.
79. Bug od ujścia Raty do granicy państwa — regulacja rzeki.
80. Jasiołka z dopływami — regulacja rzeki.
81. Fundacya Stanisława hr. Badeniego.
82. " Augusta Goławskiego.
83. " Michała Krasowskiego.
84. " Alojzego Seferowicza.
85. " Stanisława Syroczyńskiego.

b) *ubylły*:

1. Gdów, szkoła koszykarska.
2. Tarnobrzeg, szkoła koszykarska.
3. Gorlice, szkoła tkacka.
4. Fundacya ks. Szczęsnego Skibińskiego (ogólna).
5. Fundusze propinacyjne 37 miast.

Zachowując formę przedłożonego zamknięcia rachunku, i stosując się do normy uchwalonej zasadniczymi uchwałami Wysokiego Sejmu z dnia 14. października 1878 i z dnia 20. grudnia 1885, zastosowano w niej szemat rubryk w dochodach i wydatkach funduszu krajowego, ściśle do układu budżetu „brutto“ uchwalonego przez Wysoki Sejm na rok 1912 — zatrzymano wprowadzone w roku 1908 ugrupowanie wszystkich funduszy, zostających pod zarządem Wydziału krajowego na trzy powyższe główne działy, z tą jedynie zmianą, że wykazywane pierwotnie różnice w sprawozdaniu pomiędzy wynikłościami rzeczywistymi a kwotami uchwalonymi w budżecie, w każdej poszczególniej rubryce wydatków i dochodów, zastąpiono dla lepszej oryentacji saldem każdej poszczególniej rubryki — zestawionem na podstawie ostatecznych wyników podanych w sumaryuszu.

Zamknięcie rachunku funduszu krajowego za rok 1912 przedstawia wynik ostateczny jak następuje:

	Wynik rzeczywisty:	Budżetem uchwalono:	Z porównania wynik <i>większy</i> :
W myśl uchwały finansowej z 14. lutego 1912:			
Wydatki budżetowe	75,388.836 K	70,949.663 K	4,439.173 K
Dochody „	65,307.452 „	65,075.848 „	231.604 „
Niedobór roku 1912	10,081.384 K		
Gdy zaś budżet roku 1912 zamknięto niedoborem		5,873.815 K	
przeto wynik rzeczywisty okazał się cyfrowo <i>niekorzystniejszy od budżetu</i> o kwotę			4,207.569 K

a to głównie z powodu znacznie większych wydatków na sprawy zdrowotne, oświatę i sztukę, oraz o wiele mniejszych dochodów z opłat konsumcyjnych, jak to niżej przedstawiono przy wykazaniu różnic, pomiędzy wynikami rzeczywistymi, a kwotami uchwalonemi w budżecie.

Uchwałą z dnia 14. lutego 1912 upoważnił Wysoki Sejm Wydział krajowy do zaciągnięcia pożyczki na pokrycie niedoboru budżetu krajowego w roku 1912 w kwocie 5,873.815 K

Wskutek trudności na targach pieniężnych nie sfinansował jednak Wydział krajowy tej pożyczki, w następstwie tego jak nie mniej wobec znacznego ubytku w dochodach z opłat konsumcyjnych, a wreszcie wzrostu wydatków na szkolnictwo i sprawy zdrowotne, nie mógł Wydział krajowy wyrównać we właściwym czasie pretensyi c. k. Skarbu państwa wynikłych z obopólnych obrachunków miesięcznych między funduszem krajowym a c. k. Rządem.

Saldo z tego tytułu na korzyść c. k. Rządu wynosi po koniec roku budżetowego 1912 kwotę 10,081.384 K
jak to wykazano w załączonym sumaryuszu.

Na częściowe pokrycie tego salda dłużnego jest, jak wyżej wspomniano, upoważnienie do zaciągnięcia pożyczki w kwocie 5,873.815 „
pozostaje zatem reszta niedoboru do pokrycia w kwocie 4,207.569 K

Wnioski dotyczące pokrycia tego niedoboru przedstawione będą w sprawozdaniu o budżecie na rok 1914.

Różnice pomiędzy wynikłościami rzeczywistymi, a kwotami uchwalonemi w budżecie, uzasadnione są szczegółowo przy każdej rubryce i pozycji zamknięcia, a czyste wyniki przedstawiają się jak następuje:

		korzystniejsze: niekorzystniejsze:	
W rubr.	I. „Reprezentacya kraju“:		
	wydatki <i>większe</i> o	16.299 K	
	dochody <i>większe</i> o	453 „	— 15.846 K
„ „	II. „Zarząd“:		
	wydatki <i>mniejsze</i> o	141.020 K	
	dochody <i>większe</i> o	62.603 „	203.623 K —
„ „	III. „Sprawy zdrowotne“:		
	wydatki <i>większe</i> o	1,183.242 K	
	dochody <i>większe</i> o	365.105 „	— 818.137 „
„ „	IV. „Dobroczynność“:		
	wydatki <i>mniejsze</i> o	87 K	
	dochody <i>większe</i> o	50 „	137 „ —
„ „	V. „Oświata i sztuka“:		
	wydatki <i>większe</i> o	1,751.741 K	
	dochody <i>większe</i> o	417.807 „	— 1,333.934 „
„ „	VI. „Pomniki historyczne“:		
	wydatki <i>większe</i> o	3.952 K	
	dochody <i>większe</i> o	1.078 „	— 2.874 „
„ „	VII. „Bezpieczeństwo publiczne i koszta kwatrowe“:		
	wydatki <i>większe</i> o	196.120 K	
	dochody <i>większe</i> o	187.834 „	— 8.286 „
„ „	VIII. „Komunikacye“:		
	wydatki <i>większe</i> o	152.027 K	
	dochody <i>większe</i> o	199.122 „	47.095 „ —
„ „	IX. „Budowy wodne i melioracye“:		
	wydatki <i>większe</i> o	171.988 K	
	dochody <i>większe</i> o	165.366 „	— 6.622 „
„ „	X. „Rolnictwo“:		
	wydatki <i>większe</i> o	892.364 K	
	dochody <i>większe</i> o	836.773 „	— 55.591 „
„ „	XI. „Górnictwo“:		
	wydatki <i>większe</i> o	15.954 K	
	dochody <i>większe</i> o	112.956 „	97.002 „ —
	Do przeniesienia	347.857 K	2,241.290 K

		korzystniejsze: niekorzystniejsze:	
	Z przeniesienia	347.857 K	2,241.290 K
W rubr. XII.	„Przemysł i rękodzieła“:		
	wydatki <i>większe</i> o	48.533 K	
	dochody <i>większe</i> o	21.556 „	26.977 „
„ „ XIII.	„Długi krajowe“:		
	wydatki <i>większe</i> o	112.373 K	
	dochody <i>większe</i> o	42.144 „	70.229 „
„ „ XIV.	„Pensye emerytalne, zaopatrzenia, dary z łaski“:		
	wydatki <i>większe</i> o	29.270 K	
	dochody <i>większe</i> o	14.997 „	14.273 „
„ „ XV.	„Opłaty konsumcyjne“:		
	wydatki <i>większe</i> o	2.066 K	
	dochody <i>mniejsze</i> o	2,625.333 „	2,627.399 „
„ „ XVI.	„Rozmaite“:		
	wydatki <i>większe</i> o	4.351 K	
	dochody <i>większe</i> o	288.003 „	283.652 „
„ „ XVII.	„Dodatki do podatków“:		
	dochody <i>większe</i> o	141.090 „	—
	razem <i>korzystniejsze</i>	772.599 K	—
	„ <i>niekorzystniejsze</i>	—	4,980.168 K
	Ogółem wynik <i>niekorzystniejszy</i> od budżetu o		4,207.569 K

Nadto wykazuje zamknięcie rachunku funduszu krajowego z końcem roku 1912 stan funduszu uposażenia Kasy krajowej jak następuje:

a)	w gotówce	1,015.507 K	50 g
b)	na lokacyi w kraj. Składzie publicznym w Krakowie	70.687 „	61 „
c)	„ „ w c. k. poczt. Kasie oszczędności Nr. 78.291	5.705 „	77 „
d)	w należności od funduszu szpitala we Lwowie na budowę pawilonów zakaźnych	43.027 „	73 „
e)	w należności od funduszu budowy pawilonów w Kulparkowie	458.002 „	36 „
f)	w należności z tytułu chwilowej pożyczki Tow. budowy tanich mieszkań dla urzędników Wydziału krajowego	115.000 „	— „
g)	w należności z tytułu pożyczki wydanej na pokrycie reszty niedoboru funduszu krajowego w r. 1912	292.069 „	03 „
	Razem	2,000.000 K	— g

Według sumarycznego zestawienia wszystkich funduszków krajowych stan tychże z końcem roku 1912 wynosi:

a) w majątkach zarodowych:

1.	Gotowizna w kasach	12.644 K	32 g
2.	Efakta w walucie koronowej	24,565.597 „	88 „
3.	Dobra i realności	23,019.680 „	12 „
4.	Kapitały hipotekowane	72.025 „	96 „
5.	Przewyżka należności czynnych	1,829.421 „	27 „
		49,499.369 K	55 g

Z przeniesienia . . . 49,499.369 K 55 g

b) w majątkach obrotowych:

1. Gotowizna w kasach	8,575.976 K 51 g
2. Efekta	31,941.802 „ 37 „
3. Kapitały lokowane w Bankach	517.216 „ — „
Razem stan czynny	41,034.994 K 88 g
4. Przewyżka należyci biernych	92,711.593 „ 32 „
Przewyżka stanu biernego	51,676.598 „ 44 „
Z porównania stan bierny	2,177.228 K 89 g

Z końcem roku 1911 stan był następujący:

a) w majątkach zarodowych stan czynny	49,245.594 K 65 g
b) w majątkach obrotowych przewyżka stanu biernego	49,095.008 „ 01 „
Ogólny majątek wykazał stan czynny	150.586 „ 64 „
Okazuje się tedy z końcem roku 1912 <i>ubytok</i> o	2,327.815 K 53 g

a mianowicie:

w majątkach zarodowych <i>wzrósł</i> stan czynny o	253.774 K 90 g
w majątkach obrotowych <i>wzrósł</i> stan bierny o	2,581.590 „ 43 „
Wogóle <i>ubytok</i> majątku j. w. o	2,327.815 K 53 g

Należyci czynne nie wliczając kapitałów w bankach lokowanych, wynoszą z końcem roku 1912:

a) w majątkach zarodowych	1,936.310 K 07 g
b) „ „ obrotowych	90,327.739 „ 28 „ 92,264.049 K 35 g

Z końcem roku 1911 wynosiły te należyci:

a) w majątkach zarodowych	1,909.245 K 09 g
b) „ „ obrotowych	66,667.660 „ 15 „ 68,576.905 „ 24 „

Z końcem roku 1912 *wzrosły* należyci czynne o 23,687.144 K 11 g

mianowicie:

a) w majątkach zarodowych <i>zwiększyły</i> się o	27.064 K 98 g
b) w majątkach obrotowych <i>zwiększyły</i> się o	23,660.079 „ 13 „

Wogóle *przybyło* należyci czynnych jak wyżej o 23,687.144 K 11 g według poszczególnych zamknięć rachunków.

Na podstawie niniejszego sprawozdania Wydział krajowy wnosi:

Wysoki Sejm raczy uchwalić:

1. Sejm wydaje Wydziałowi krajowemu absolutorium z rachunków fundusów budżetem objętych i dotowanych za rok 1912.
2. Powyższa uchwała obejmuje także absolutorium dla c. k. Rady szkolnej krajowej z działu wydatków funduszu szkolnego krajowego i funduszu szkolnego emerytalnego za rok 1912.
3. Rachunki funduszków samoistnych budżetem nieobjętych, wykazanych w dziale C), przyjmuje Sejm do wiadomości.

**Z Rady Wydziału krajowego Królestwa Galicyi i Lodomeryi
wraz z Wielkiem Księstwem Krakowskiem.**

Marszałek krajowy:

Adam Gołuchowski w. r.

Członek Wydziału krajowego:

Dr. Władysław Jahl w. r.

Dział A.


Fundusz krajowy i zakładów krajowych,
oraz fundusze budżetem objęte.

ZAMKNIĘCIE RACHUNKU

za rok

1912.

I. Fundusz krajowy	21
II. Szpitale krajowe (Lwów, Kulparków, Kraków)	337
III. Fundusz szkolny krajowy	411
IV. Fundusz szkolny emerytalny	435
V. Fundusz koszar krajowych	443
VI. Fundusz policyi krajowej	447
VII. Krajowe zakłady rolnicze, Skład publiczny w Krakowie i fundusz kultury krajowej	453
VIII. Krajowe zakłady przemysłowe	609



FUNDUSZ KRAJOWY

Sumaryczne zamknięcie rachunku

za rok

1912.

Sumaryczne zamknięcie rachunku

Liczba rubryk budże towych	Sumaryusz	Wynikłości w roku 1912					
		zwyczajne		nadzwyczajne		razem	
		K	g	K	g	K	g
	WYDATKI.						
	A. Rzeczywiste.						
I.	Reprezentacja kraju	200.625	30	9.923	27	210.548	57
II.	Zarząd	2,655.714	70	4.835	—	2,660.549	70
III.	Sprawy zdrowotne	8,071.890	02	504.470	99	8,576.361	01
IV.	Dobroczynność	65.189	15	40.031	47	105.220	62
V.	Oświata i sztuka	27,981.483	16	3,575.191	43	31,556.674	59
VI.	Pomniki historyczne	67.988	87	291.488	62	359.477	49
VII.	Bezpieczeństwo publiczne i ko- szta kwaterowe	1,187.354	11	246.504	—	1,433.858	11
VIII.	Komunikacye	6,104.084	13	1,039.453	59	7,143.537	72
IX.	Budowy wodne i melioracye	9,620.707	01	—	—	9,620.707	01
X.	Rolnictwo	2,964.517	48	1,203.442	73	4,167.960	21
XI.	Górnictwo	257.334	63	—	—	257.334	63
XII.	Przemysł i rękodzieła	1,664.746	17	491.918	10	2,156.664	27
XIII.	Długi krajowe	4,005.690	36	16.115	05	4,021.805	41
XIV.	Pensye emerytalne	415.219	12	13.630	—	428.849	12
XV.	Oplaty konsumcyjne	2,486.065	85	—	—	2,486.065	85
XVI.	Rozmaite	182.721	99	20.500	—	203.221	99
	<i>Suma wydatków rzeczywistych budżetem objętych</i>	67,931.332	05	7,457.504	25	75,388.836	30
	B. Przenośne.						
	Lokacya 3 ^o / _o w Banku krajowym na rachunku bieżącym lit. A. Nr. 112					10,031.726	68
	„ 4 ^o / _o w Banku krajowym na rachunku bieżącym lit. C. Nr. 613					18,821.246	02
	„ w c. k. Pocztovej Kasie oszczędności Nr. 78.291					3,231.555	18
	„ 3 ^o / _o zwrócona funduszowi pożyczkowemu dla gmin na budowę koszar dla c. i k. wojska					503.793	92
	„ 3 ^o / _o zwrócona fund. pożycz. na drogi powiat. i gminne					300.000	—
	„ 3 ^o / _o wydana na rachunek bieżący krajowego składu publicznego w Krakowie					28.332	80
	„ 3 ^o / _o wydana funduszowi ku podniesieniu rybactwa					5.000	—
	Rachunek przenośny krajowego Składu publicznego w Krakowie					286.845	76
	Pożyczka zwrócona funduszowi sprzedaży soli					20.000	—
	„ chwilowa udzielona fund. szpitala lwowskiego na budo- wę pawilonów zakaźnych					43.027	73
	„ chwilowa udzielona fundusz. budowy pawilonów w Kul- parkowie					17.615	47
	„ chwilowa udzielona galicyjskiemu funduszowi propina- cyjnemu					100.000	—
	„ chwilowa udzielona Towarzystwu budowy tanich mie- szkań dla urzędników Wydziału krajowego					115.000	—
	Zaliczki zwrócone depozytom					245.000	—
	„ „ funduszowi włości rentowych					50.900	—
	<i>Suma wszystkich wydatków</i>					109,188.879	86
	C. Pozostałość kasowa z końcem roku 1912:						
	a) w gotówce	1,053.748	K 43 g			2,053.748	43
	b) w efektach	1,000.000	„ — „				
	Ogółem zgodnie ze sumą dochodów					111,242.628	29

funduszu krajowego za rok 1912.

Kwota budżetem uchwalona dnia 14. lutego 1912.		Razem	Wynikłości są zatem		
zwyczajne	nadzwyczajne		mniejsze	większe	wogóle większe
K	K	K	K	K	K
194.250	—	194.250	—	16.299	—
2,788.770	12.800	2,801.570	141.020	—	—
6,878.741	514.378	7,393.119	—	1,183.242	—
65.178	40.130	105.308	87	—	—
26,399.100	3,405.834	29,804.934	—	1,751.741	—
64.836	290.689	355.525	—	3.952	—
1,156.234	81.504	1,237.738	—	196.120	—
6,077.151	914.360	6,991.511	—	152.027	—
9,448.719	—	9,448.719	—	171.988	—
2,919.333	356.263	3,275.596	—	892.364	—
241.380	—	241.380	—	15.954	—
1,561.884	546.247	2,108.131	—	48.533	—
3,893.432	16.000	3,909.432	—	112.373	—
385.949	13.630	399.579	—	29.270	—
2,484.000	—	2,484.000	—	2.066	—
178.371	20.500	198.871	—	4.351	—
64,737.328	6,212.335	70,949.663	141.107	4,580.280	4,439.173

Wykazany zapas w gotówce 1,053.748 K 43 g

jest własnością:

- a) funduszu uposażenia Kasy krajowej 1,015.507 K 50 g
- b) kraj. składu publicznego w Krakowie 32.231 " 11 "
- c) fund. pożyczk. na drogi powiat. i gmin. 5.509 " 82 "
- d) funduszu ku podniesieniu rybactwa 500 " — "

wykazany zaś zapas w efektach imiennej wartości 1,000.000 K — g

stanowią akcje zakładowe Spółki akcyjnej wschodnio-galicyskich kolei lokalnych, w zamian za otrzymaną z funduszu krajowego subwencję, po myśli uchwały Wysokiego Sejmu z dnia 13. lutego 1894.

Fundusz uposażenia Kasy krajowej 2,000.000 K — g

składa się:

- a) z gotówki jak wyżej 1,015.507 K 50 g
- b) z lokacji w krajowym składzie publicznym w Krakowie 70.687 " 61 "
- c) z lokacji w c. k. pocztowej Kasie oszczędności 5.705 " 77 "
- d) w należności od funduszu szpitala we Lwowie na budowę pawilonów zakaźnych 43.027 " 73 "
- e) w należności od fund. budowy pawilonów w Kulparkowie. 458.002 " 36 "
- f) w należności z tytułu chwilowej pożyczki Towarzystwu budowy tanich mieszkań dla urzędników Wydziału krajowego 115.000 " — "
- g) w należności z tytułu pożyczki wydanej na pokrycie reszty niedoboru funduszu krajowego w r. 1911 292.069 " 03 "

Razem j. w. 2,000.000 K — g

Sumaryczne zamknięcie rachunku

Liczba rubryk budżetowych	S u m a r y u s z	Wyniktości w roku 1912					
		zwyczajne		nadzwyczajne		razem	
		K	g	K	g	K	g
	DOCHODY.						
	A. Rzeczywiste.						
I.	Reprezentacja kraju	502	91	—	—	502	91
II.	Zarząd	381.644	62	—	—	381.644	62
III.	Sprawy zdrowotne	3,020.222	61	—	—	3,020.222	61
IV.	Dobroczynność	50	—	—	—	50	—
V.	Oświata i sztuka	4,723.679	06	—	—	4,723.679	06
VI.	Pomniki historyczne	1.613	87	100.014	35	101.628	22
VII.	Bezpieczeństwo publiczne i koszta kwaterowe	483.719	08	165 000	—	648.719	08
VIII.	Komunikacye	731.745	74	201.500	—	933.245	74
IX.	Budowy wodne i melioracye	6,203.319	15	—	—	6,203.319	15
X.	Rolnictwo	1,034.104	27	883.310	14	1,917.414	41
XI.	Górnictwo	212.806	41	—	—	212.806	41
XII.	Przemysł i rękodzieła	701.106	42	19.553	21	720.659	63
XIII.	Długi krajowe	206.609	44	—	—	206.609	44
XIV.	Pensye emerytalne, zaopatrzenia, dary z łaski	79.996	70	—	—	79.996	70
XV.	Opłaty konsumcyjne	20,884.666	98	—	—	20,884.666	98
XVI.	Rozmaite	4,922.658	77	—	—	4,922.658	77
	<u>Suma dochodów własnych</u>	43,588.446	03	1,369.377	70	44,957.823	73
XVII.	Dodatki do podatków: a) w Galicji wsch. i zach. po 72 i 78 gr. b) w W. Księstwie Krakowskim po 67 i 73 gr.	20,349.628	53	—	—	20,349.628	53
	<u>Suma dochodów rzeczywistych budżetem objętych</u>	63,938.074	56	1,369.377	70	65,307.452	26
	Saldo niewyrównanych obrachunków miesięcznych z c. k. Kasami rządowymi z tytułu wypłat w zastępstwie funduszu krajowego	—	—	10,081.384	04	10,081.384	04
	<u>Ogółem</u>	63,938.074	56	11,450.761	74	75,388.836	30
	B. Przenośne.						
	Lokacya 3% w Banku kraj. (ściągnięta z rachunku bieżącego lit. A) Nr. 112					10,031.726	68
	„ 4% „ „ „ „ („ „ „ „ „ „ „ „ C) Nr. 613					18,821.246	02
	„ w c. k. pocztowej Kasie oszczędności Nr. 78.291					3,226.500	07
	„ 3% fund. pożyczek. dla gmin na budowę koszar dla c. k. wojska					503.793	92
	„ 3% „ „ na drogi powiatowe					278.225	84
	„ 3% zwrócona z rachunku bieżącego kraj. Składu publ. w Krakowie					40.000	—
	Rachunek przenośny krajowego Składu publicznego w Krakowie					278.210	49
	Pożyczka chwilowa pobrana z funduszu sprzedaży soli					20.000	—
	„ zwrócona z fund. budowy kolei Lwów-Stojanów					500.000	—
	„ „ „ „ galicyjskiego funduszu propinacyjnego					100.000	—
	Zaliczki pobrane z depozytów ogólnych					245.000	—
	„ „ z funduszu włości rentowych					50.900	—
	<u>Suma wszystkich dochodów</u>					109,484.439	32
	C. Pozostałość kasowa z początkiem roku 1912:						
	a) w gotówce					758.188 K 97 g	
	b) w efektach					1,000.000 „ — „	
	<u>Ogółem zgodnie ze sumą wydatków</u>					111,242.628	29

funduszu krajowego za rok 1912.

Kwota budżetem uchwalona dnia 14. lutego 1912.			Wynikłości są zatem		
zwyczajne	nadzwyczajne	razem	mniejsze	większe	wogóle większe
K	K	K	K	K	K
50	—	50	—	453	
319.042	—	319.042	—	62.603	
2,638.038	17.080	2,655.118	—	365.105	
—	—	—	—	50	
4,305.872	—	4,305.872	—	417.807	
550	100.000	100.550	—	1.078	
460.885	—	460.885	—	187.834	
684.123	50.000	734.123	—	199.122	
6,037.953	—	6,037.953	—	165.366	
1,021.641	59.000	1,080.641	—	836.773	
99.850	—	99.850	—	112.956	
696.604	2.500	699.104	—	21.556	
164.465	—	164.465	—	42.144	
65.000	—	65.000	—	14.997	
23,510.000	—	23,510.000	2,625.333	—	
4,634.656	—	4,634.656	—	288.003	
44,638.729	228.580	44,867.309	2,625.333	2,715.847	
20,208.539	—	20,208.539	—	141.090	
64,847.268	228.580	65,075.848	2,625.333	2,856.937	
5,873.815	—	5,873.815	—	4.207.569	
70,721.083	228.580	70,949.663	2,625.333	7,064.506	4,439.173

Stan majątku z końcem roku 1912.

Stan czynny:

	Szczegół.	Ogół.
1. Pozostałość kasowa z rach. z końcem roku 1912:		
w gotówce	1,053.748 K 43 g	
w efektach	<u>1,000.000 " — "</u>	2,053.748 K 43 g
2. Należytości czynne z roku bieżącego:		
a) w rubryce wydatków	576.816 K 03 g	
b) " dochodów	13,781.168 " 16 "	
3. Należytości czynne z lat ubiegłych	<u>9,921.931 " 66 "</u>	<u>24,279.915 " 85 "</u>
Z końcem roku 1911 wynosiła suma stanu czynnego	17,648.995 K 09 g	
Z porównania z takim stanem z końcem roku 1912	<u>26,333.664 " 28 "</u>	
Okazuje się w stanie czynnym z końcem roku 1912		
przyrost o	<u>8,684.669 K 19 g</u>	

Stan bierny:

4. Należytości bierne z roku bieżącego:		
a) w rubryce wydatków	18,012.502 K 35 g	
b) " dochodów	36.377 " 70 "	
5. Należytości bierne z lat ubiegłych	<u>30,033.258 " 65 "</u>	<u>48,082.138 " 70 "</u>
Przewyżka stanu biernego	21,748.474 K 42 g	
Z końcem roku 1911 wynosiła przewyżka stanu biernego	<u>13,585.219 " 19 "</u>	
Stan przeto majątku z końcem roku 1912 (nie uwzględniając długów pożyczek krajowych, wykazanych w osobnych zamknięciach rachunkowych) przedstawia się <i>niekorzystniejszy</i> o	<u>8,163.255 K 23 g</u>	
mianowicie: stan czynny <i>zwiększył się</i> o	8,684.669 K 19 g	
" bierny <i>zwiększył się</i> o	<u>16,847.924 " 42 "</u>	
Stan majątku jest tedy <i>niekorzystniejszy</i> jak wyżej o	<u>8,163.255 K 23 g</u>	

głównie z powodu niewyrównania pretensyi c. k. Skarbu państwa, wynikłych z wzajemnych obrachunków miesięcznych między funduszem krajowym, a c. k. Skarbem państwa.

Dział A.

I.

FUNDUSZ KRAJOWY.



Fundusz krajowy.

Rubryka I. Reprezentacja kraju.

Liczba		Poszczególności	Wynikłości w roku 1912.		Kwota budżetem uchwalona (względnie kredyty dodatkow.)
ru- bryki	po- zycyi		K.	g.	
budżetu			K.	g.	K.
I.		REPREZENTACYA KRAJU.			
		Wydatki.			
	1	Koszta podróży pp. posłów	9.768	60	12.000
	2	Dyety pp. posłów	65.640	—	72.000
	3	Koszta druków	107.089	99	75.000
	4	Spisywanie sprawozdań	2.280	75	20.000
	5	Pisarze dzienni	1.400	—	1.400
	6	Remuneracye urzędników Wydziału krajowego, za dodatkowe zatrudnienie podczas Sejmu	2.400	—	2.400
	7	Służba	3.000	—	3.000
	8	Opał	2.811	60	4.000
	9	Zapuszczanie i mycie podłóg	220	10	250
	10	Potrzeby kancelaryjne	2.299	84	2.000
	11	Na uzupełnienie biblioteki sejmowej	1.000	—	1.000
	12	Rozmaite drobne wydatki	2.714	42	1.200
	12a)	Przygotowanie materiałów do projektowanej reformy sejmowej ordynacyi wyborczej, <i>nadzwyczajne</i>	9.923	27	—
		Razem { zwyczajne	200.625	30	194.250
		{ <i>nadzwyczajne</i>	9.923	27	—
		Suma wydatków	210.548	57	194.250
		Dochody.			
	1	Dochody ze sprzedaży druków sejmowych	502	91	50

W porównaniu z kwotą budżetem uchwaloną, okazują się wynikiłości		Uzasadnienie różnic
mniejsze	większe	
K.		
2.231	—	} Wydatki <i>mniejsze</i> z powodu krótszego trwania sesji sejmowej.
6.360	—	
—	32.090	Wydatki <i>większe</i> o 32.089 K 99 g spowodowane zostały przygotowaniem znaczniejszej niż zwykle ilości przedłożeń Wydziału kraj. dla Wysokiej Izby, tudzież podwyżką cennika drukarskiego.
17.719	—	<i>Mniej</i> o 17.719 K 25 g stosownie do krótszej sesji sejmowej.
—	—	Na rachunek kredytu uchwalonego w tej pozycji na rok 1912 w kwocie. 1.400 K — g wydano w ciągu roku 1912 1.141 „ 70 „ resztę zaś niez użytą w kwocie 258 K 30 g przeniesiono do dalszej dyspozycji na rok 1913. (LW. 92.444/1913).
—	—	Cały uchwalony na r. 1912 kredyt w kwocie 2.400 K przeniesiono do dalszej dyspozycji do rachunku r. 1913. (LW. 92.444/1913).
—	—	Na poczet uchwalonego na r. 1912 kredytu w kwocie 3.000 K wydano w ciągu roku 1912 2.300 „ niez użytą zaś resztę w kwocie 700 K przeniesiono na rok 1913 do dalszej dyspozycji. (LW. 92.444/1913).
1.188	—	} Wydatki <i>mniejsze</i> lub <i>większe</i> stosownie do potrzeby.
20	—	
—	299	Niez użyte z lat poprzednich kredyty w kwocie 3.702 K 98 g oraz uchwalony na rok 1912 kredyt 1.000 „ — „ razem kwotę 4.702 K 98 g <i>przeniesiono</i> w całości do rachunku r. 1913 (LW. 45.960/1913).
—	1.515	Wynikłość <i>większa</i> nie dająca się z góry ustalić.
—	9.923	<i>Niebudżetowy</i> ten wydatek spowodowany został koniecznością przedłożenia Wys. Izbie odpowiednich materiałów do projektowanej zmiany sejmowej ordynacji wyborczej. Na wynikłość powyższą składają się: a) koszta podróży i diety członków nieust. Komisji dla reformy wyborczej 8.611 K 60 g b) część kosztów gromadzenia niezbędnych dat statystycznych 995 „ 56 „ c) druki i rozmaite drobne wydatki. 316 „ 11 „ Razem j. w. 9.923 K 27 g
27.528	33.904	Dalsza część wydatków zostanie wykazana w r. 1913.
—	9.923	
27.528	43.827	
—	16.299	
—	453	Dochód <i>większy</i> nie dający się dokładnie z góry obliczyć.

Liczba		Poszczególnienie	Wydatki w roku 1912.		Kwota budżetem uchwalona (względnie kredyty dodatkow.)
ru- bryki	po- zycy		K.	g.	
budżetu			K.	g.	K.
II.		ZARZĄD.			
		Wydatki.			
		A) Kierownictwo.			
1		Marszałek krajowy	20.944	44	20.000
2		Sześciu członków Wydziału kraj. po 12.000 K	72.000	—	72.000
3		Zastępcy członków Wydziału krajowego . . .	2.280	—	4.000
			95.224	44	96.000
		B) Biura Wydziału krajowego.			
4		<i>Oddział koncepcyjny.</i>			
		<i>a) Płace i dodatki aktywalne:</i>			
		8 radców (z tych dwóch extra statum, jeden zaś z poborami V. rangi)	63.647	33	52.640
		8 sekretarzy	38.566	30	51.280
		8 wicesekretarzy	41.557	56	39.840
		8 adjunktów	30.631	60	32.000
		8 koncepcistów	28.316	87	25.280
		4 praktykantów, adjuta po 1.400 K } 4 praktykantów, adjuta po 1.200 K }	3.781	06	10.400
		<i>b) Dodatki pięcioletnie i trzyletnie</i>	2.103	66	2.491
			208.604	88	213.931
5		<i>Oddział melioracyjny.</i>			
		<i>a) Płace i dodatki aktywalne:</i>			
		Dyrektor	11.583	91	11.440
		Zastępca dyrektora	7.991	61	8.240
		18 starszych inżynierów	112.683	25	112.804
		Referent administracyjno-prawny	8.240	—	8.240
		18 inżynierów I. klasy	91.181	32	88.398
		30 inżynierów II. klasy	117.587	37	119.640
		30 inżynierów adjunktów	78.361	44	94.800
		2 praktykantów technicznych, adjuta	4.464	39	2.800
		3 instruktorów fachowych dla kultury torfo- wisk	1.843	31	10.320
		<i>b) Dodatki pięcioletnie i trzyletnie</i>	14.210	06	16.860
		Do przeniesienia ,	448.146	66	473.542
			303.829	32	309.931

W porównaniu z kwotą budżetem uchwaloną, okazują się wynikiłości		Uzasadnienie różnic
mniejsze	większe	
K.		
—	944	Wydatek nieznacznie <i>większy</i> z powodu ustąpienia b. Marszałka krajowego z dniem 13. czerwca 1912.
—	—	
1.720	—	Wydatek <i>mniejszy</i> — w miarę potrzeby zastępstw.
1.720	944	
Uwaga. Uzasadnienia różnic w pozycjach 4—22 zamieszczono przy sumie płac (po poz. 22).		
—	11.007	
12.713	—	
—	1.717	
1.368	—	
—	3.037	
6.619	—	
387	—	
21.087	15.761	
—	144	
248	—	
121	—	
—	—	
—	2.783	
2.053	—	
16.438	—	
—	1.665	
8.477	—	
2.650	—	
29.987	4.592	
22.807	16.705	

Fundusz krajowy.

Rubryka II. Zarząd.

Liczba		Poszczególnienie	Wydatki w roku 1912.		Kwota budżetem uchwalona (względnie kredyty dodatkw.)
ru- bryki	po- zycy		K.	g.	
budżetu			K.	g.	K.
II.		Z przeniesienia . . . {	303.829	32	309.931
			448.146	66	473.542
		c) Na podróże naukowe dla inżynierów biura melioracyjnego, celem przestudowania zbiorników wody w górach	5 000	—	5.000
		d) Na stypendya dla słuchaczy wydziału hydrotechnicznego	2.000	—	2.000
		e) Utrzymanie służby dozorców melioracyjnych i wynagrodzenie 10 konduktorów III. klasy, 20 dozorców melioracyjnych, 86 dozorców drenarskich i 28 ukończonych uczniów drenarskich, przez 5 miesięcy zimowych przy pracach biurowych	38.421	70	49.610
			493.568	36	530.152
6		<i>Oddział techniczno drogowy.</i>			
		a) Płace i dodatki aktywalne:			
		Dyrektor	11.583	91	11.440
		Zastępca dyrektora	7.917	49	8.240
		9 starszych inżynierów	56.290	91	57.690
		15 inżynierów I. klasy	67.888	79	70.284
		15 inżynierów II. klasy	58.200	19	58.320
		15 inżynierów - adjunktów	46.786	12	47.400
		2 praktykantów techn. adjuta po 2000 K	4.000	—	4.000
		1 praktykant techniczny, adjutum 1.400 K	1.778	96	2.600
		1 " " " 1.200 K			
		Do przeniesienia . . . {	254.446	37	259.974
			797.397	68	840.083

Zamknięcie rachunku za rok 1912.

Fundusz krajowy.

W porównaniu z kwotą budżetem uchwaloną, okazują się wynikiłości		Uzasadnienie różnic
mniejsze	większe	
K.		
22.807	16.705	
29.987	4.592	
—	—	<p>Na rachunek niez użyt ego kredy tu przeniesio- nego z roku 1911 w kwocie 7.235 K 50 g tudz ież kredy tu uchwalonego w tej pozy- cyi na rok 1912 5.000 „ — „ t. j. razem na rachunek kwoty . 12.235 K 50 g wydano w roku 1912 1.104 „ 20 „ reszt ę za ś niez użyt ą w kwocie 11.131 K 30 g <i>przeniesiono</i> na rok 1913 do dalszej dyspozycyi (LW. 95.135/1913 i LR. 33.553/1913).</p>
—	—	<p>Na rachunek przeniesionego z roku 1911 nie- z użyt ego kredy tu w kwocie 3.100 K oraz kredy tu uchwalonego na rok 1912 w wysoko ści 2.000 „ razem na rachunek kwoty 5.100 K wydano w ciągu roku 1912 850 „ niez użyt ą za ś reszt ę w kwocie . 4.250 K <i>przeniesiono</i> do dalszej dyspozycyi na rachunek roku 1913 (LW. 95.135/1913).</p>
11.189	—	
41.176	4.592	
—	144	
323	—	
1.399	—	
2.395	—	
120	—	
614	—	
—	—	
821	—	
5.672	144	
63.983	21.297	

Fundusz krajowy.

Rubryka II. Zarząd.

Liczba		Poszczególności	Wydatki w roku 1912.		Kwota budżetem uchwalona (względnie kredyty dodatkow.)
ru- bryki	po- zycyli		K.	g.	K.
budżetu					
II.	6	Z przeniesienia	797.397	68	840.083
			254.446	37	259.974
		Asystent manipulacyjny	2.320	—	2.320
		15 starszych konduktorów drogowych	30.293	08	36.750
		15 konduktorów I. klasy	23.618	84	32.250
		15 konduktorów II. klasy	25.843	28	27.750
		17 konduktorów III. klasy	29.291	66	26.350
		b) Dodatki pięcioletnie i trzyletnie	9.828	96	13.706
			375.642	19	399.100
	7	<i>Oddział kolejowy.</i>			
		a) Płace i dodatki aktywne:			
		Dyrektor	10.220	—	11.440
		Zastępca dyrektora	7.947	10	8.240
		3 starszych inżynierów	19.155	—	19.230
		4 inżynierów I. klasy	19.920	—	19.920
		7 inżynierów II. klasy	26.488	91	28.000
		11 inżynierów-adjunktów	13.773	31	34.760
		Radca	8.240	—	8.240
		Sekretarz	6.410	—	6.410
		Adjunkt konceptowy	4.000	—	4.000
		Konceptista	—	—	2.968
		Konsulent dla spraw taryfowych	4.980	—	4.980
		Adjunkt rachunkowy	4.000	—	4.000
		Oficyał rachunkowy	3.160	—	3.160
		Asystent rachunkowy	153	33	2.176
		Inspicyent-rysownik	2.320	—	2.320
		Asystent manipulacyjny	2.320	—	2.320
		Woźny	1.894	49	1.894
		b) Dodatki pięcioletnie i trzyletnie	6.938	67	7.744
		c) Koszta utrzymania personelu nieetatowego	34.045	15	28.000
			175.965	96	199.802
	8	<i>Oddział rolniczy.</i>			
		a) Płace i dodatki aktywne:			
		Radca	—	—	8.240
		Sekretarz	12.820	—	6.410
		Weterynarz krajowy	4.873	81	4.980
		b) Dodatki pięcioletnie i trzyletnie	—	—	—
			17.693	81	19.630
		Do przeniesienia	1,366.699	64	1,458.615

Zamknięcie rachunku za rok 1912.

Fundusz krajowy.

W porównaniu z kwotą budżetem uchwaloną, okazują się wynikiłości		Uzasadnienie różnic
mniej	więcej	
K.		
63.983	21.297	
5.672	144	
—	—	
6.457	—	
8.631	—	
1.907	—	
—	2.942	
3.877	—	
26.544	3.086	
1.220	—	
293	—	
75	—	
—	—	
1.511	—	
20.987	—	
—	—	
—	—	
2.968	—	
—	—	
—	—	
2.023	—	
—	—	
—	—	
—	1	
805	—	
—	6.045	
29.882	6.046	
8.240	—	
—	6.410	
106	—	
—	—	
8.346	6.410	
128.755	36.839	

Fundusz krajowy.

Rubryka II. Zarząd.

Liczba		Poszczególnienie	Wydatki w roku 1912.		Kwota budżetem uchwalona (względnie kredyty dodatkow.)
ru- bryki	po- zycy		K.	g.	
budżetu			K.	g.	K.
II.		Z przeniesienia	1,366.699	64	1,458.615
	9	<i>Oddział sanitarny.</i>			
		a) Płace i dodatki aktywalne:			
		2 inspektorowie szpitali	16.480	—	16.480
		b) Dodatki pięcioletnie i trzyletnie.	346	66	349
		c) Koszta podróży i diety z powodu lustracyi szpitali	4.555	10	2.400
			21.381	76	19.229
	10	Referent górniczy, remuneracya	1.440	—	3.328
	11	<i>Oddział dla budownictwa.</i>			
		Architekt:			
		a) płaca i dodatek aktywalny	4.980	—	4.980
		b) bilet roczny kolejowy II. kl.	813	—	793
		c) diety (w miarę odbytych podróży)	1.784	—	2.000
		Inżynier II. klasy dla mechaniki:			
		płaca i dodatek aktywalny	4.000	—	4.000
		dodatek pięcioletni	200	—	200
		Pomoconik inżyniera:			
		wynagrodzenie roczne i roczny bilet kolejowy II. klasy	—	—	3.793
			11.777	—	15.766
	12	<i>Oddział rachunkowy.</i>			
		a) Płace i dodatki aktywalne:			
		Dyrektor	8.240	—	8.240
		Zastępca dyrektora	6.410	—	6.410
		12 rewidentów	59.631	55	59.760
		14 adjunktów	55.772	18	56.000
		Archiwista	43.939	35	44.240
		Protokolista			
		12 oficyałów	32.310	97	32.480
		14 asystentów			
		14 praktykantów	26.827	63	26.880
		12 aplikantów, adjuta	14.119	90	14.400
		Woźny	1.721	01	2.154
		Lustrator rachunkowy dla szpitali powszechnych:			
		a) płaca i dodatek aktywalny	3.958	62	4.980
		b) diety i koszta podróży lustracyjnych	2.459	28	1 293
		b) Dodatki pięcioletnie i trzyletnie	8.688	75	10.936
			264.079	24	267.773
		Do przeniesienia	1,665.377	64	1,764.711

Zamknięcie rachunku za rok 1912.

Fundusz krajowy.

W porównaniu z kwotą budżetem uchwaloną, okazują się wynikiłości		Uzasadnienie różnic
mniejsze	większe	
K		
128.755	36.839	
—	—	
2	—	
—	2.155	Wydatek <i>większy</i> z powodu przeprowadzania częstszych inspekcij szpitali.
2	2.155	
1.888	—	Wydatek <i>mniejszy</i> z powodu intercalare.
—	—	
216	20	Wydatek <i>większy</i> z powodu podwyższenia ceny rocznej karty kolejowej.
—	—	
—	—	
3.793	—	Posada nie była obsadzona w r. 1912.
4.009	20	
—	—	
—	—	
129	—	
228	—	
301	—	
169	—	
52	—	
280	—	
433	—	
1.021	—	
—	1.166	Wydatek <i>większy</i> stosownie do ilości przeprowadzonych lustracyj.
2.247	—	
4.860	1.166	
139.514	40.180	

Fundusz krajowy.

Rubryka II. Zarząd.

Liczba		Poszczególnienie	Wydatki w roku 1912.		Kwota budżetem uchwalona (względnie kredyty dodatkow.)
ru- bryki	po- zycy		K	g	
budżetu			K	g	K
II.		Z przeniesienia	1.665.377	64	1,764.711
	13	<i>Oddział kasowy.</i>			
		<i>a) Płace i dodatki aktywalne:</i>			
		Dyrektor	8.423	13	8.240
		Zastępca dyrektora	6.410	—	6.410
		Kontrolor	4.980	—	4.980
		Kasyer	4.980	—	4.980
		3 adjunktów	11.455	56	12.000
		3 oficjalów	9.043	76	9.480
		2 asystentów	3.254	67	4.640
		2 praktykantów	4.591	22	3.840
		1 aplikant.	1.359	84	1.200
		2 woźnych	3.410	—	3.720
		<i>b) Dodatki pięcioletnie i trzyletnie</i>	1.328	83	2.025
			59.237	01	61.515
	14	<i>Oddział manipulacyjny.</i>			
		<i>a) Płace i dodatki aktywalne:</i>			
		Dyrektor	4.800	—	4.800
		Archiwista	4.980	—	4.980
		Ekspedytor	4.000	—	4.000
		Zastępca archiwisty	3.983	32	4.000
		Protokolista	4.000	—	4.000
		6 kancelistów	18.040	09	18.960
		6 asystentów	13.889	22	13.920
		6 pisarzy	11.474	90	11.520
		6 aplikantów, adjuta	7.199	95	7.200
		Odźwierny	1.793	64	1.148
		Portyer	1.562	51	1.563
		5 woźnych	5.602	57	7.696
		<i>b) Dodatki pięcioletnie i trzyletnie</i>	2.771	04	4.139
			84.097	24	87.926
	15	<i>Oddział statystyczny.</i>			
		Naczelnik oddziału, płaca	830	—	5.600
		Wicesekretarz, płaca i dodatek aktywalny	4.010	93	4.980
			4.840	93	10.580
	16	<i>Biuro mleczarskie.</i>			
		Kierownik biura, płaca	3.600	—	3.600
		dodatek aktywalny	1.380	—	1.380
		" pięcioletni	400	—	400
		" osobisty	1.000	—	1.000
			6.380	—	6.380
		Do przeniesienia	1,813.552	82	1,924.732

Zamknięcie rachunku za rok 1912.

Fundusz krajowy.

W porównaniu z kwotą budżetem uchwaloną, okazują się wynikiłości		Uzasadnienie różnic
mniejsze	większe	
K.		
139.514	40.180	
—	183	
—	—	
—	—	
—	—	
544	—	
436	—	
1.386	—	
—	751	
—	160	
310	—	
696	—	
3.372	1.094	
—	—	
—	—	
—	—	
17	—	
—	—	
920	—	
31	—	
45	—	
—	—	
—	645	
—	—	
2.093	—	
1.368	—	
4.474	645	
4.770	—	
969	—	
5.739	—	
—	—	
—	—	
—	—	
—	—	
153.099	41.919	

Fundusz krajowy.

Rubryka II. Zarząd.

Liczba		Poszczególnienie	Wydatki w roku 1912		Kwota budżetem uchwalona (względnie kredyty dodatkow.)
ru- bryki	po- zycy		K.	g.	K.
budżetu					
II.	16	Z przeniesienia	1,813.552	82	1,924.732
			6.380	—	6.380
		Dwóch instruktorów	3.000	—	6.000
		Instruktor adjunkt	2.400	—	2.400
		Instruktor praktykant	1.440	—	1.920
		Lustrator rachunkowy	2.979	98	3.000
		Ryczałt na dyurna	1.830	—	1.861
			18.029	98	21.561
	17	<i>Biuro patronatu dla spółek oszczędności i pożyczek.</i>			
		Dyrektor	11.673	32	12.240
		Zastępca dyrektora	—	—	6.410
		Sekretarz	4.866	64	5.000
		4 stałych starszych lustratorów	13.100	—	17.200
		4 „ młodszych lustratorów	12.980	—	13.040
		2 prowizorycznych lustratorów	17.283	35	12.800
		2 „ „ młodszych			
		Magazynier i pisarz	5.790	98	3.200
		Dyurna	7.204	10	7.446
		2 służących	2.247	—	1.400
			75.145	39	78.736
	18	<i>Biuro krajowej Komisji dla włości rentowych.</i>			
		Kierownik biura, płaca i dodatek aktywalny	8.240	—	8.240
		dodatek pięcioletni	262	19	265
		Sekretarz	5.537	51	6.410
		Pierwszy referent rolniczy	8.833	34	14.000
		Drugi referent rolniczy			
		Trzeci referent rolniczy			
		Pierwszy referent hipoteczny	3.266	68	7.200
		Drugi referent hipoteczny			
		Trzeci referent hipoteczny			
		Praktykant koncepcyjny, adjutum	2.234	44	1.200
		Dyetaryusz koncepcyjny	—	—	—
		Oficyał rachunkowy	3.160	—	3.160
		Asystent rachunkowy	2.320	—	2.320
		2 aplikantów rachunkowych	2.400	—	2.400
		Dyetaryusz rachunkowy	2.719	20	1.171
		Aplikant manipulacyjny	900	—	1.200
		Dyurna manipulacyjne	6.819	50	6.735
		Służący	700	—	700
			47.392	86	55.001
		Do przeniesienia	1,954.121	05	2,080.030

Zamknięcie rachunku za rok 1912.

Fundusz krajowy.

W porównaniu z kwotą budżetem uchwaloną, okazują się wynikiłości		Uzasadnienie różnic
mniejsze	większe	
K.		
153.099	41.919	
—	—	
3.000	—	
—	—	
480	—	
20	—	
31	—	
3.531	—	
567	—	
6.410	—	
133	—	
4.100	—	
60	—	
—	4.484	
—	2.591	
242	—	
—	847	
11.512	7.922	
—	—	
3	—	
872	—	
5.167	—	
3.933	—	
—	1.034	
—	—	
—	—	
—	—	
—	1.548	
300	—	
—	85	
—	—	
10.275	2.667	
178.417	52.508	

Fundusz krajowy.

Rubryka II. Zarząd.

Liczba		Poszczególności	Wydatki w roku 1912.		Kwota budżetem uchwalona (względnie kredyty dodatkw.)
ru- bryki	po- zycyi		K.	g.	
budżetu			K.	g.	K.
II.		Z przeniesienia . . .	1,954.121	05	2,080.030
19		<i>Oddział przemysłowy.</i>			
		Sekretarz biura kraj. Komisyi dla spraw prze- mysłowych	—	—	—
		I. referent przemysłowy	6.269	79	6.410
		II. referent przemysłowy	4.000	—	4.000
		Referent statystyczny	4.000	—	4.000
		Aplikant biura kraj. Komisyi dla spraw prze- mysłowych	—	—	—
			14.269	79	14.410
20		<i>Biuro krajowego Patronatu dla rękodzieł i dro- bnego przemysłu.</i>			
		Dyrektor	8.240	—	8.240
		Konceptista	3.160	—	3.160
		Referent komercyjny	4.000	—	4.000
		Dyurna	2.418	72	2.196
			17.818	72	17.596
21		<i>Oddział dla poboru opłaty szynkarzkiej i opłaty konsumcyjnej od piwa.</i>			
		Radca	8.240	—	12.944
		Wicesekretarz	1.355	—	
		5 konceptistów	8.494	68	4.980
		Praktykant konceptowy	413	32	
		Rewident rachunkowy	4.980	—	26.368
		Adjunkt rachunkowy	976	70	
		Oficyał rachunkowy	711	—	2.000
		Asystent rachunkowy	773	36	
		Referent pomocniczy	2.000	—	2.400
		Urządnik pomocniczy	2.400	—	
		Dyurna w ogólności	61.509	30	33.000
		Służba	2.378	65	1.400
			94.232	01	83.092
22		<i>Urzędy pośrednictwa pracy.</i>			
		1 wicesekretarz	—	—	4.704
		1 adjunkt	4.000	—	4.000
		14 konceptistów	3.160	—	39.152
		13 asystentów konceptowych	—	—	26.272
			7.160	—	74.128
		Do przeniesienia	2,080.441	57	2,195.128

Zamknięcie rachunku za rok 1912.

Fundusz krajowy.

W porównaniu z kwotą budżetem uchwaloną, okazują się wynikiłości		Uzasadnienie różnic
mniejsze	większe	
K.		
178.417	52.508	
—	—	
140	—	
—	—	
—	—	
140	—	
—	—	
—	—	
—	223	
—	223	
—	5.559	
—	—	
—	—	
—	—	
23.907	—	
—	—	
—	—	
—	28.509	
—	979	
—	—	
23.907	35.047	
4.704	—	
—	—	
35.992	—	
26.272	—	
66.968	—	
202.464	87.778	

Wydatki *większe* o 11.140 K — gdyż etat personalny Biura opłat szynkarskich wstawiony w budżet r. 1912, okazał się w ciągu roku niewystarczającym. W miarę potrzeby musiano zatem uzupełnić personal tego Biura pomocniczymi siłami conceptowemi i rachunkowemi, których przyrost uwzględniono już w preliminarzu budżetu na rok 1913.

Fundusz krajowy.

Rubryka II. Zarząd.

Liczba		Poszczególności	Wydatki w roku 1912.		Kwota budżetem uchwalona (względnie kredyty dodatkow.)
ru- bryki	po- zycy		K.	g.	K.
budżetu					
II.	22	Z przeniesienia	2,080 441	57	2,195.128
			7.160	—	74 128
		1 asystent rachunkowy	—	—	2.176
		1 pisarz manipulacyjny	2.202	17	2.004
		Dyurna	25	—	28.816
			9.387	17	107.124
	22a)	Ryczałt na 5 posad urzędników rangi V.	—	—	—
	22b)	Ryczałt na podwyższenie dodatków aktywalnych urzędników i sług etatowych Wydziału krajowego objętych poz. od 4 do 22 włącznie	—	—	—
		Suma płac z dodatkami aktywalnymi, pięcioletnimi i trzyletnimi	2,089.828	74	2,302.252
	23	Dyurna.			
		a) dla oddziału konceptowego	10.541	90	9.858
		b) " melioracyjnego	1.218	40	3.880
		c) " techniczno-drogowego	15.019	02	10.800
		d) " rachunkowego	61.977	—	61.977
		e) " statystycznego	10.474	18	5.000
		f) " manipulacyjnego	54.212	57	54.000
			153.443	07	145.515
		Do przeniesienia	2,243.271	81	2,447.767

Zamknięcie rachunku za rok 1912.

Fundusz krajowy.

W porównaniu z kwotą budżetem uchwaloną, okazują się wyniki		Uzasadnienie różnic
mniejsze	większe	
K.		
202.464	87.778	
66.968	—	
2.176	—	
—	198	
28.791	—	
97.935	198	Wydatki ogółem <i>mniejsze</i> o 97.736 K 83 g, z powodu nieobradzenia posad — wskutek nieuchwalenia przez Wysoki Sejm ustawy dotyczącej organizacyi biur pośrednictwa pracy.
—	—	
—	—	Przyzwolone kredyty, tudzież wydatki przypadające na te pozycye, mieszczą się w poszczególnych oddziałach poz. 4—22.
—	—	
300.399	87.976	
212.423	—	Wydatki na płace wogóle <i>mniejsze</i> o 212.423 K, głównie z powodu interkalaryów.
—	684	Wydatki <i>większe</i> lub <i>mniejsze</i> stosownie do koniecznej potrzeby.
2.662	—	
—	4.219	
—	—	Z reszty zaoszczędzonego w roku 1911 kredytu w kwocie 10.219 K 94 g i kredytu uchwalonego w tej pozycyi na rok 1912 61.977 „ — „ razem z kwoty 72.196 K 94 g wydano w ciągu roku 1912 kwotę . . . 66.633 „ 54 „ resztę zaś niez użytą w kwocie 5.563 K 40 g <i>przeniesiono</i> do rachunku r. 1913 (LR. 33:358/1913).
—	5.474	Wydatki <i>większe</i> w miarę potrzeby, znajdują pokrycie w zaoszczędzeniu wydatków na płacach personalu urzędniczego Oddziału statystycznego w poz. 15.
—	213	
2.662	10.590	Wydatki <i>większe</i> po zużyciu przeniesionego z r. 1911 kredytu 78 K 66 g, odpowiednie do potrzeby.
303.061	98.566	

Fundusz krajowy.

Rubryka II. Zarząd.

Liczba		Poszczególnienie	Wydatki w roku 1912.		Kwota budżetem uchwalona (względnie kredyty dodatkow.)
ru- bryki	po- zycy		K.	g.	
budżetu			K.	g.	K.
II.		Z przeniesienia	2,243.271	81	2,447.767
	23a)	Ryczałt na 15% dodatek drożyzniany na r. 1912 dla aplikantów i dyetaryuszy	21.520	36	22.361
	24	Zasługi.			
		23 stróżów, tudzież zastępca woźnego	19.986	32	17.290
	25	Emolumenta.			
		a) dyrektor kancelaryi na fiakra	100	—	100
		b) " " 48 m ³ drzewa opało- wego à 10 K 50 g	504	—	504
		c) ubranie dla odźwiernego, 9 woźnych i zastępcy woźnego	1.000	—	1.060
		d) ubranie dla portyera	186	—	200
		e) opał dla odźwiernego 12 m ³ drzewa i dla portyera 10 m ³ drzewa	231	—	231
		f) dodatki osobiste i funkcyjne	8.493	67	10.533
		g) utrzymanie ekspozytur krajowego biura melioracyjnego i biur inżynierów sekcyjnych, dla konserwacji robót publicznych:			
		w Krakowie, zwyczajne	1.086	67	1.500
		<i>nadzwyczajne</i> (koszta adapta- cji lokalu)	1.335	—	1.800
		w Tarnowie	700	—	700
		w Jarosławiu	783	34	800
		w Stanisławowie	850	—	850
		w Rzeszowie	800	—	800
		biura 4 inżynierów sekcyjnych dla konserwacji.	2.049	97	2.400
			16.784	65	19.678
			1.335	—	1.800
			18.119	65	21.478
		Do przeniesienia { zwyczajne	2,301.563	14	2,507.096
		{ <i>nadzwyczajne</i>	1.335	—	1.800

W porównaniu z kwotą budżetem uchwaloną, okazują się wynikiłości		Uzasadnienie różnic																																												
mniejsze	większe																																													
K.																																														
303.061	98.566																																													
841	—	<p>Wynikłość <i>mniejsza</i> stosownie do rzeczywistego stanu odnośnego personalu. Z ryczałtu tego przypadło:</p> <table border="0"> <tr> <td>na oddział koncepcyjny (dyetaryusze)</td> <td>. 170</td> <td>K 20</td> <td>g</td> </tr> <tr> <td>" " melioracyjny (dyet.)</td> <td>. 124</td> <td>" 44</td> <td>"</td> </tr> <tr> <td>" " kolejowy (dyet.)</td> <td>. 474</td> <td>" 97</td> <td>"</td> </tr> <tr> <td>" " rachunkowy (aplikanci i dyet.)</td> <td>10.784</td> <td>" 74</td> <td>"</td> </tr> <tr> <td>" " kasowy (aplik. i dyet.)</td> <td>. 208</td> <td>" —</td> <td>"</td> </tr> <tr> <td>" " manipulacyjny (aplik. i dyet.)</td> <td>6.619</td> <td>" 71</td> <td>"</td> </tr> <tr> <td>" Biuro mleczarskie (dyet.)</td> <td>. 274</td> <td>" 44</td> <td>"</td> </tr> <tr> <td>" " włości rentowych (aplik. i dyet.)</td> <td>1.430</td> <td>" 45</td> <td>"</td> </tr> <tr> <td>" " patronatu spółek oszczędn. (dyet.)</td> <td>1.074</td> <td>" 99</td> <td>"</td> </tr> <tr> <td>" " opłat szynkarskich (dyet.)</td> <td>. 358</td> <td>" 42</td> <td>"</td> </tr> <tr> <td>razem j. w.</td> <td>. 21.520</td> <td>K 36</td> <td>g</td> </tr> </table>	na oddział koncepcyjny (dyetaryusze)	. 170	K 20	g	" " melioracyjny (dyet.)	. 124	" 44	"	" " kolejowy (dyet.)	. 474	" 97	"	" " rachunkowy (aplikanci i dyet.)	10.784	" 74	"	" " kasowy (aplik. i dyet.)	. 208	" —	"	" " manipulacyjny (aplik. i dyet.)	6.619	" 71	"	" Biuro mleczarskie (dyet.)	. 274	" 44	"	" " włości rentowych (aplik. i dyet.)	1.430	" 45	"	" " patronatu spółek oszczędn. (dyet.)	1.074	" 99	"	" " opłat szynkarskich (dyet.)	. 358	" 42	"	razem j. w.	. 21.520	K 36	g
na oddział koncepcyjny (dyetaryusze)	. 170	K 20	g																																											
" " melioracyjny (dyet.)	. 124	" 44	"																																											
" " kolejowy (dyet.)	. 474	" 97	"																																											
" " rachunkowy (aplikanci i dyet.)	10.784	" 74	"																																											
" " kasowy (aplik. i dyet.)	. 208	" —	"																																											
" " manipulacyjny (aplik. i dyet.)	6.619	" 71	"																																											
" Biuro mleczarskie (dyet.)	. 274	" 44	"																																											
" " włości rentowych (aplik. i dyet.)	1.430	" 45	"																																											
" " patronatu spółek oszczędn. (dyet.)	1.074	" 99	"																																											
" " opłat szynkarskich (dyet.)	. 358	" 42	"																																											
razem j. w.	. 21.520	K 36	g																																											
—	2.696	<p>Wydatki <i>większe</i> głównie z powodu przyjęcia służby do wynajętych lokali poza gmachem sejmowym i zastępstwa chorej służby.</p>																																												
—	—																																													
—	—																																													
60	—	} Wydatki nieznacznie <i>mniejsze</i> według rzeczywistego kosztu.																																												
14	—																																													
—	—																																													
2.039	—	Wydatki <i>mniejsze</i> głównie wskutek utworzenia nowych posad urzędników V. wzgl. VI. rangi, przez co odpadły częściowo dodatki funkcyjne i osobiste.																																												
413	—																																													
465	—																																													
—	—																																													
17	—	} Wynikłości <i>mniejsze</i> stosownie do rzeczywistej potrzeby.																																												
—	—																																													
—	—																																													
350	—																																													
2.893	—																																													
465	—																																													
3.358	—																																													
306.795	101.262																																													
465	—																																													

Fundusz krajowy.

Rubryka II. Zarząd.

Liczba		Poszczególności	Wydatki w roku 1912.		Kwota budżetem uchwalona (względnie kredyty dodatkow.)
ru- bryki	po- zycyi		K.	g.	
budżetu			K.	g.	K.
II.		Z przeniesienia { zwyczajne . nadzwyczajne .	2,301.563 1.335	14 —	2,507.096 1.800
	26	Remuneracye.			
		a) Rzecznik prawny za zastępstwo	14.988	72	9.000
		b) Za zastępstwo prawne Wydziału krajowego wobec c. k. Trybunału administracyjnego i Trybunału państwa	1.300	—	1.200
		c) Tłumacze	2.681	80	1.900
		d) Urzędnicy, dyurniści i służby Wydziału krajowego	32.800	—	32.800
			51.770	52	44.900
	27	Koszta podróży i diety wogóle.	43.198	28	20.000
	28	Zaliczki na płace dla urzędników i służby .	60.845	01	63.600
	29	Pokrycie połowy należności stemplowych od dekretów nominacyjnych urzędników krajowych	13.677	31	9.000
	30	Potrzeby kancelaryjne.			
		a) Wydawnictwo rozporządzeń krajowych	8.432	67	11.000
		b) Sprawienie i odnowienie sprzętów	6.454	01	5.000
		c) Potrzeby do pisania i rysowania	10.818	41	9.000
		d) Papier do druków, druk ksiąg i wzorów	17.335	18	8.600
		e) Oprawa ksiąg i druków	3.864	88	2.700
		f) Opał	19.357	40	20.000
		g) Utrzymanie biblioteki	7.471	12	3.500
		h) Rozmaite pomniejsze	15.247	98	11.000
			88.981	65	70.800
		Do przeniesienia { zwyczajne . nadzwyczajne .	2,560.035 1.335	91 —	2,715.396 1.800

Zamknięcie rachunku za rok 1912.

Fundusz krajowy.

W porównaniu z kwotą budżetem uchwaloną, okazują się wynikiłości		Uzasadnienie różnic
mniejsze	większe	
K.		
306.795 465	101.262 —	
—	5.989	Wydatki <i>większe</i> stosownie do przedłożonych rachunków kancelaryjnych.
—	100	
—	782	Wydatek <i>większy</i> odpowiednio do wpływu aktów w obcych językach.
—	—	
—	6.871	
—	23.198	Wydatki znacznie <i>większe</i> wskutek nadzwyczajnych kosztów komisji, z powodu przesiedlenia wyższych urzędników technicznych kraj. Biura melioracyjnego w sumie 9.664 K 12 g, tudzież z powodu pokrywanych z tej pozycji kosztów komisji regulacji gmin: Boleszowiec, Jordanowa, Kopyczyniec, Krynicy, Mielca, Przemyślan i Żółkwi, które to wydatki wzrosły w r. 1912 do kwoty 7.715 K 04 g, oraz innych komisji.
2.755	—	Wydatek <i>mniejszy</i> stosownie do udzielonych zaliczek.
—	4.677	Wydatek <i>większy</i> stosownie do wydanych dekretów nominacyjnych.
2.567	—	
—	1.454	
—	1.819	
—	8.735	
—	1.165	
643	—	
—	3.971	
—	4.248	
3.210	21.392	Wydatki kancelaryjne ogółem <i>większe</i> o 18.182 K wskutek znacznie zwiększonego etatu osobowego oddziałów technicznych, oraz wzrastających agend wszystkich oddziałów Wydziału krajowego.
312.760 465	157.400 —	

Fundusz krajowy.

Rubryka II. Zarząd.

Liczba		Poszczególnienie	Wydatki w roku 1912.		Kwota budżetem uchwalona (względnie kredyty dodatkow.)
ru- bryki	po- zycy		K.	g.	
budżetu			K.	g.	K.
II.		Z przeniesienia { zwyczajne nadzwyczajne	2,560.035 1.335	91 —	2,715.396 1.800
	31	Gmach sejmowy.			
		a) Maszynista, płaca 1.440 K 2 dodatki pięcioletnie po 100 K 200 " dodatek funkcyjny 720 " 12 m ² drzewa opałowego 126 " 45 litrów nafty 18 "	2.406	—	2 504
		b) Kominiarz.	988	50	988
		c) Froterowanie i zapuszczanie podłóg	4,045	75	4,522
		d) Mycie podłóg	674	80	500
		e) Zgartywanie i wywóz śniegu	482	90	600
		f) Wywóz nieczystości	606	—	250
		g) Zabezpieczenie od ognia	300	31	520
		h) Podatek domowy i miejski czynszowy, tudzież należność ekwiwalentowa za rok 1912 z VII. dziesięciolecia 1910 do 1920	449	45	435
		i) Utrzymanie skwerów koło gmachu sejmowego 200 K tudzież wynagrodzenie ogrodnika 100 "	300	—	300
		k) Konserwacja i adaptacja budynku i obejścia, koszta przekształcenia i urzędzenia w gmachu, tudzież inne nieprzewidziane: zwyczajne nadzwyczajne	21.734 3.500	77 —	15.000 11.000
		l) Stacja elektryczna w gmachu sejmowym	21.126	70	20.000
		m) Opłata gminna za zużycie wody z wodociągu miejskiego	14.468	11	12.500
		Do przeniesienia { zwyczajne nadzwyczajne	67.583 3.500	29 —	58.119 11.000
		{ zwyczajne nadzwyczajne	2,560.035 1.335	91 —	2,715.396 1.800

W porównaniu z kwotą budżetem uchwaloną, okazują się wynikiłości		Uzasadnienie różnic
mniejsze	większe	
K.		
312.760 465	157.400 —	
98	—	
—	—	
476	—	
—	175	
117	—	
—	356	Wynikiłości <i>mniejsze</i> lub <i>większe</i> wedle potrzeby.
220	—	
—	14	
—	—	
—	6.735	Wydatki znacznie <i>większe</i> wskutek niezbędnych robót konserwacyjnych w ciągu roku, które w chwili preliminowania przewidzieć się nie dały. Roboty te, spowodowane głównie nadbudową III. piętra, tudzież nabyciem (od Dattnerów) kamienicy przy ulicy Mickiewicza l. 5 -- wpłynęły na przekroczenie kredytu zwyczajnego o 6.735 K. Przekroczenie to jednak znajduje pokrycie w zaoszczędzeniu kredytu <i>nadzwyczajnego</i> tej pozycji, w kwocie 7.500 K, które powstało skutkiem tego, że część robót projektowanych z tego kredytu na razie odroczoneo. Resztę kredytu <i>nadzwyczajnego</i> w kwocie 3.500 K zużyto na urządzenie centralnego ogrzewania kasy krajowej.
7 500	—	
—	1.127	Wydatek <i>większy</i> , gdyż z powodów wyszczególnionych pod poz. 31 lit. k) okazała się potrzeba nowych instalacyj elektrycznych.
—	1.968	Wydatek <i>większy</i> w miarę spotrzebowania wody z wodociągów miejskich.
911 7.500	10.375 —	
312.760 465	157.400 —	

Fundusz krajowy.

Rubryka II. Zarząd.

Liczba		Poszczególności	Wydatki w roku 1912.		Kwota budżetem uchwalona (względnie kredyty dodatkow.)
ru- bryki	po- zycy		K.	g.	K.
budżetu					
II.	31	Z przeniesienia	2,560.035	91	2,715.396
		{ zwyczajne	1.335	—	1.800
		{ nadzwyczajne	67.583	29	58.119
		{ zwyczajne	3.500	—	11.000
		{ nadzwyczajne			
		n) Umorzenie pożyczki 160.000 K, zaciągniętej na hipotekę gmachu sejmowego na budowę skrzydła tego gmachu dla biura melioracyjnego, XXXII. i XXXIII. rata:			
		α) w kapitale 3.215 K 96 g			
		β) w 4% odsetkach 4.879 „ 08 „			
		γ) 1/8% na administrację 304 „ 96 „			
		δ) stempel do kwitu 30 „ — „	8.430	—	8.430
		o) Najem lokalu w gmachu krakowskiego Towarzystwa wzajemnych ubezpieczeń (II. piętro) na pomieszczenie biur 6.500 K, tudzież 5% podatek wodociagowy 325 K, oraz innych lokali	19.665	50	6.825
			95.678	79	73.374
			3.500	—	11.000
			99.178	79	84.374
		Razem { zwyczajne	2,655.714	70	2,788.770
		{ nadzwyczajne	4.835	—	12.800
		Suma wydatków	2,660.549	70	2,801.570

Zamknięcie rachunku za rok 1912.

Fundusz krajowy.

W porównaniu z kwotą budżetem uchwaloną, okazują się wynikiłości		Uzasadnienie różnic
mniejsze	większe	
K.		
312.760	157.400	
465	—	
911	10.375	
7.500	—	
—	—	
—	12.841	Wydatek <i>większy</i> , gdyż wskutek nieustannie rosnących agend Wydziału krajowego i rekonstrukcyi gmachu spowodowanej budową III. piętra, okazała się potrzeba donajęcia — poza niewystarczającym lokalem w gmachu Tow. wzaj. ubezpieczeń — szeregu innych lokali w gmachu Banku związkowego (pl. Smolki) i w kamienicy przy ul. Ossolińskich l. 15).
911	23.216	
7.500	—	
8.411	23.216	
313.671	180.616	
7.965	—	
321.636	180.616	
141.020		

Fundusz krajowy.

Rubryka II. Zarząd.

Liczba		Poszczególnienie	Dochody w roku 1912.		Kwota budżetem uchwalona (względnie kredyty dodatkow.)	
ru- bryki	po- zycyi		K.	g.		
budżetu			K.	g.	K.	
II.		Dochody.				
	1	Subwencye z c. k. Skarbu Państwa:				
		a) dla biura melioracyjnego	16.000	—	16.000	
		b) na utrzymanie technika dla kultury i eksploatacyi torfowisk.	2.000	—	2.000	
	2	Zwroty poborów inżynierów krajowego biura melioracyjnego:				
		a) z funduszków przedsiębiorstw melioracyjnych	171.076	94	171.310	
		b) z funduszu regulacyi rzek kanałowych	38.863	29	44.670	
	3	Zwroty poborów z funduszu regulacyi rzek kanałowych:				
		1 adjunkt rachunkowy, płaca 2.800 K				
		dodatek aktywalny 1.200 „	4.000	—	4.000	
	4	Zwroty poborów urzędników krajowego biura kolejowego, z tytułu prowadzenia budowy kolei lokalnej Drohobycz-Truskawiec.	83.210	11	12.500	
	5	Zwroty poborów urzędników biura drogowego, eksponowanych przy warsztatach betonowych i konserwacyi dróg	7.583	28	8.000	
	6	Zwrot 50% wydatków personalnych w urzędach pośrednictwa pracy we Lwowie i w Krakowie od reprezentacyi tychże miast	—	—	7.772	
	7	Zwroty poborów personelu rachunkowego zajętego w biurze galicyjskiego funduszu propinacyjnego	5.739	58	5.390	
	8	Zwroty zaliczek od urzędników krajowych z plac	50.729	83	46.600	
	9	Sprzedaż książek i druków	2.381	59	600	
	10	Różne przygodne	60	—	200	
		Suma dochodów	381.644	62	319.042	

Zamknięcie rachunku za rok 1912.

Fundusz krajowy.

W porównaniu z kwotą budżetem uchwaloną, okazują się wynikiłości		Uzasadnienie różnic
mniejsze	większe	
K.		
—	—	
—	—	
233 5.807	— —	} Dochody <i>mniejsze</i> w miarę przydzielenia personalu krajowego Biura melioracyjnego do kierownictwa robót.
—	—	
—	70.710	Dochód <i>większy</i> w miarę przydzielenia personalu krajowego Biura kolejowego do kierownictwa budowy tej kolei.
417	—	Dochód nieznacznie <i>mniejszy</i> w miarę przydzielenia konduktorów dróg krajowych do warsztatów betonowych w Jarosławiu i Rzeszowie, tudzież do konserwacji dróg w Zakopanem i nadzoru budowy drogi Majdan-Stany-Rozwadów.
7.772	—	W roku 1912 nie było z tego tytułu dochodu, gdyż Wysoki Sejm nie uchwalił dotąd ustawy dotyczącej organizacji Biur pośrednictwa pracy.
—	350	Dochód <i>większy</i> stosownie do przydzielenia sił rachunkowych dla biura gal. fund. propinacyjnego.
—	4.130	Dochód <i>większy</i> w miarę spłacenia zaliczek.
—	1.782	Dochód <i>większy</i> nie dający się z góry dokładnie obliczyć.
140	—	Dochód <i>mniejszy</i> nie dający się obliczyć w chwili preliminowania.
14.369	76.972	
	62.603	

Liczba		Poszczególności	Wydatki w roku 1912.		Kwota budżetem uchwalona (względnie kredyty dodatkow.)
ru- bryki	po- zycyi		K.	g.	
budżetu			K.	g.	K.
III.		SPRAWY ZDROWOTNE.			
		Wydatki.			
		I. Koszta leczenia ubogich chorych i wydatki na szpitale.			
1		Koszta leczenia w szpitalach krajowych, prowincjonalnych i zagranicznych	3,594.224	52	3,235.000
2		Zapomogi na koszta leczenia w sanatoryach dla tuberkulicznie chorych	15.000	—	15.000
3		Koszta leczenia w zakładzie szczepień leczniczo-ochronnych przeciw wodowstrętowi Dra O. Bujwida w Krakowie	3.072	42	14.000
4		Krajowy szpital powszechny we Lwowie:			
		a) zwyczajne	1,382.861	75	1,313.583
		b) nadzwyczajne	122.127	74	118.582
5		Krajowy szpital powszechny we Lwowie, zwrot kosztów:			
		a) utrzymania szkoły pielęgnarskiej 2.832 K 05 g			
		b) wikt dla 24 SS. Miłosierdzia na kursie szkoły pielęgnarskiej 9.821 " 99 "			
		Do przeniesienia { 12.654 K 04 g			
		zwyczajne	4,995.158	69	4,577.583
		nadzwyczajne	122.127	74	118.582

W porównaniu z kwotą budżetem uchwaloną, okazują się wynikiłości		Uzasadnienie różnic																				
mniejsze	większe																					
K.																						
—	359.225	<p>Wydatek <i>większy</i> odpowiednio do rachunków przedłożonych do do zlikwidowania i wypłaty. Z zarachowanych wydatków przypada:</p> <p>a) Na zakłady krajowe:</p> <table> <tr> <td>1. Lwów, szpital powszechny (z klini- kami) Oddział chorych</td> <td>110.677 K</td> </tr> <tr> <td> Oddział położnic</td> <td>16.411 "</td> </tr> <tr> <td>2. Kulparków, Zakład dla obłąkanych</td> <td>932.041 "</td> </tr> <tr> <td>3. Kraków, szpital św. Łazarza (4 od- działy)</td> <td>344.305 "</td> </tr> <tr> <td>4. Kraków, c. k. klinika</td> <td>4.355 "</td> </tr> <tr> <td>b) Szpitale prowincjonalne w kraju</td> <td>1,768.895 "</td> </tr> <tr> <td>c) Szpitale zagraniczne</td> <td>403.896 "</td> </tr> <tr> <td>d) Inne wydatki i zwroty</td> <td>13.581 "</td> </tr> <tr> <td>e) Dom przytułku dla starców, kalek etc. w Sokalu</td> <td>64 "</td> </tr> <tr> <td>Ogółem wydatki</td> <td>3,594.225 K</td> </tr> </table> <p>Ilość zapłaconych dni leczenia wynosi 2,127.111. Powodem tego przekroczenia budżetu jest podwyż- szenie taks leczenia w wielu szpitalach prowincjonalnych, oraz w szpitalach i zakładach zagranicznych, jak również zwiększona frekwencya.</p>	1. Lwów, szpital powszechny (z klini- kami) Oddział chorych	110.677 K	Oddział położnic	16.411 "	2. Kulparków, Zakład dla obłąkanych	932.041 "	3. Kraków, szpital św. Łazarza (4 od- działy)	344.305 "	4. Kraków, c. k. klinika	4.355 "	b) Szpitale prowincjonalne w kraju	1,768.895 "	c) Szpitale zagraniczne	403.896 "	d) Inne wydatki i zwroty	13.581 "	e) Dom przytułku dla starców, kalek etc. w Sokalu	64 "	Ogółem wydatki	3,594.225 K
1. Lwów, szpital powszechny (z klini- kami) Oddział chorych	110.677 K																					
Oddział położnic	16.411 "																					
2. Kulparków, Zakład dla obłąkanych	932.041 "																					
3. Kraków, szpital św. Łazarza (4 od- działy)	344.305 "																					
4. Kraków, c. k. klinika	4.355 "																					
b) Szpitale prowincjonalne w kraju	1,768.895 "																					
c) Szpitale zagraniczne	403.896 "																					
d) Inne wydatki i zwroty	13.581 "																					
e) Dom przytułku dla starców, kalek etc. w Sokalu	64 "																					
Ogółem wydatki	3,594.225 K																					
—	—																					
10.928	—	Wydatek <i>mniejszy</i> stosownie do przedłożonych i zlikwidowa- nych rachunków.																				
—	69.279	Uzasadnienia różnic uwidocznione są w specjalnych zamknię- ciach tego szpitala.																				
—	3.546																					
10.928	428.504																					
—	3.546																					

Fundusz krajowy.

Rubryka III. Sprawy zdrowotne.

Liczba		Poszczególne	Wydatki w roku 1912.		Kwota budżetem uchwalona (względnie kredyty dodatkow.)	
ru- bryki	po- zycei		K.	g.		
budżetu			K.	g.	K.	
III.	5	Z przeniesienia	zwyczajne	4,995.158	69	4,577.583
			nadzwyczajne	122.127	74	118.582
			12.654 K 04 g			
		c) wikt dla 10 frekfentantek na kursie położnictwa	213 " 97 "			
		d) dwóch stypendyów dla akuserek praktykujących w szpitalu po 240 K	480 " — "			
		e) zapomogi dla położnic opuszczających wraz z dziećmi zakład	15.468 " — "	28.816	01	26.296
	5a)	Towarzystwu szpitalika św. Zofii na pokrycie faktycznego niedoboru administracyjnego na r. 1909 udowodnionego szczegółowymi rachunkami (uchwała Sejmu dnia 16. listopada 1910 LW. 138.929/1910) nadzwyczajne		16.901	—	16.901
	6	Krajowy zakład dla obłąkanych w Kulparkowie :				
		a) zwyczajne		1,606.407	87	1,050.810
		b) nadzwyczajne		84.992	76	84.883
		Do przeniesienia	zwyczajne	6,630.382	57	5,654.689
			nadzwyczajne	224.021	50	220.366

W porównaniu z kwotą budżetem uchwaloną, okazują się wyniki		Uzasadnienie różnic
mniejsze	większe	
K.		
10.928 —	428.504 3.546	
—	2.520	<p>Wydatek <i>większy</i> o 2.520 K 01 g, a w szczególności:</p> <p>pod poz. 5 lit. a) preliminowano 2.000 K — wydano 2.832 K 05 g, wydatek <i>większy</i> o . . . 832 K 05 g ponieważ prócz remuneracyi Dra Starzewskiego Józefa, dyrektora szpitala lwowskiego, pokryto również remuneracyę Dra Kohlbergera Władysława, dyrektora Zakładu dla obłąkanych w Kulparkowie.</p> <p>pod poz. 5 lit. b) preliminowano 8.880 K — wydano 9.821 K 99 g, wydatek <i>większy</i> o stosownie do rzeczywistego kosztu wikturydanego 24 SS. Miłosierdzia. 941 „ 99 „</p> <p>pod poz. 5 lit. c) preliminowano 336 K wydano 213 K 97 g, wydatek <i>mniejszy</i> o . . . 122 K 03 g — „ — „ stosownie do rzeczywistego kosztu wikturydanego frekwentantom na kursie położnictwa.</p> <p>pod poz. 5 lit. d) preliminowano 480 K — wydano 480 K . — „ — „ — „ — „</p> <p>pod poz. 5 lit. e) preliminowano 14.600 K, wydano 15.468 K wydatek <i>większy</i> o . . . — „ — „ 868 „ — „</p> <hr style="width: 100%;"/> <p style="text-align: right;">—122 K 03 g + 2.642 K 04 g</p> <p>Ogółem wydatek <i>większy</i> j. w. o 2.520 K 01 g</p>
—	—	
—	555.598 110	} Uzasadnienia różnic uwidocznione są w specjalnych zamknięciach tego zakładu.
10.928 —	986.622 3.656	

Fundusz krajowy.

Rubryka III. Sprawy zdrowotne.

Liczba		Poszczególności	Wydatki w roku 1912.		Kwota budżetem uchwalona (względnie kredyty dodatkow.)
ru- bryki	po- zycyi		K.	g.	
budżetu			K.	g.	K.
III.		Z przeniesienia { zwyczajne . . . nadzwyczajne . . .	6,630.382 224.021	57 50	5,654.689 220.366
	7	Krajowy szpital powszechny św. Łazarza w Krakowie: a) zwyczajne . . . b) nadzwyczajne . . .	1,030.091 71.545	48 29	807.622 71.579
	7a)	Krajowy szpital powszechny św. Łazarza w Krakowie zwrot: a) dwóch stypendyów dla praktykujących aku- szerek w szpitalu po 200 K . . . 400 K b) zapomóg dla położnic opuszczają- jących wraz z dziećmi zakład . 5.520 „	5.920	—	6.080
	8	Raty amortyzacyjne od części pożyczki już zaciągniętej w kwotach 2,000.000 K i 2,000.000 K razem 4,000.000 K na rachunek przyzwolonych przez Wysoki Sejm, uchwałami z dnia 12. października 1909 i 16. listopada 1910 pożyczek na budowę zakładu dla obłąkanych w Kobierzynie 7,000.000 K i na budowę toru dojazdowego 68.000 K, razem 7,068.000 K nadzwyczajne	203.104	20	203.761
		Suma działu I. { zwyczajne . . . nadzwyczajne . . .	7,666.394 498.670	05 99	6,468.391 495.706
		II. Koszta utrzymania podrzutek.			
	9	Koszta utrzymania podrzutek (wraz z utrzymaniem podrzutek we Lwowie) a więc w całym kraju i zagranicą	80.234	97	53.000
		III. Publiczna służba zdrowia.			
	10	Koszta podróży dla lekarzy okręgowych, oraz subwencye dla powiatów, na pokrycie przewyżki wydatków na płace ponad 1% podatków bezpośrednich, przypisanych do poboru w całym powiecie	108.042	38	135.000
	11	$\frac{1}{3}$ część kosztów lekarstw dla epidemicznie chorych	12.817	68	15.100
		Do przeniesienia { zwyczajne . . . zwyczajne . . . nadzwyczajne . . .	120.860 7,746.629 498.670	06 02 99	150.100 6,521.391 495.706

Zamknięcie rachunku za rok 1912.

Fundusz krajowy.

W porównaniu z kwotą budżetem uchwaloną, okazują się wynikiłości		Uzasadnienie różnic
mniejsze	większe	
K		
10 928	986.622	
—	3.656	
—	222.469	} Uzasadnienia różnic uwidocznione są w specjalnych zamknięciach tego szpitala.
34	—	
160	—	Wydatek <i>mniejszy</i> odpowiednio do udzielonych akuszerkom stypendyów, oraz ilości położnic poddających się badaniom klinicznym.
657	—	Wydatek <i>mniejszy</i> z powodu spłaty rat amortyzacyjnych w kapitale zamiast gotówką 4½% obligami komunalnymi III. em. Banku krajowego, których kurs notowany był „niżej pari“.
11.088	1,209.091	
691	3.656	
—	27.235	Wydatek <i>większy</i> stosownie do przedłożonych i zlikwidowanych rachunków.
26.958	—	Wydatek <i>mniejszy</i> wskutek nieobsadzenia wszystkich kreowanych posad lekarzami.
2.282	—	Wydatek <i>mniejszy</i> z powodu niestałości wydatków zarachowywanych na podstawie rachunków, nadsyłanych przez c. k. Namiestnictwo.
29.240	—	
11.088	1,236.326	
691	3.656	

Fundusz krajowy.

Rubryka III. Sprawy zdrowotne.

Liczba		Poszczególnienie	Wydatki w roku 1912.		Kwota budżetem uchwalona (względnie kredyty dodatkow.)
ru- bryki	po- zycy		K.	g.	K.
budżetu					
III.		Z przeniesienia {	7,746.629	02	6,521.391
		zwyczajne	498.670	99	495.706
		nadzwyczajne	120.860	06	150.100
		zwyczajne	24.000	—	24.000
	12	Utrzymanie i odświeżanie krowianki	130.971	14	133.800
	13	Koszta podróży i diety lekarzy z powodu szczepienia ospy ochronnej	6.000	—	6.000
	14	Stypendya dla lekarzy na podróże naukowe (do rozporządzalności Wydziału krajowego)	281.831	20	313.900
		Suma działu III. zwyczajne			
		IV. Zasilki dla zakładów sanitarnych.			
	15	Szpitala SS. Miłosierdzia w Czerwonogrodzie, Rozdole, Bursztynie, Przeworsku, Nowosiólkach i Maryampolu	5.400	—	5.400
16	Towarzystwo szpitalika św. Zofii we Lwowie subwencya na utrzymanie kolonii leczniczej w Iwoniczu	1.600	—	1.600	
17	Szpital Komisji klimatycznej w Zakopanem	600	—	600	
18	Na amortyzację pożyczki zaciągnięć się mającej na pokrycie udziałów funduszu krajowego i $\frac{1}{3}$ części udziałów c. k. Skarbu państwa w kosztach budowy szpitala powszechnego w Kosowie w efektywnej wysokości 100.580 K, <i>nadzwyczajne</i>	—	—	12.872	
19	Dla OO. Bonifratrów w Krakowie, na amortyzację pożyczki 60.000 K na dokończenie budowy szpitala w Krakowie, (XI. rata z 33 lecia, w myśl uchwały sejmowej z dnia 10. lipca 1902)	3.979	80	4.000	
20	Dla OO. Bonifratrów w Krakowie, celem ulżenia w kosztach utrzymania chorych	2.500	—	2.500	
21	Zakład św. Józefa dla chorych nieuleczalnych i wyzdrowieńców we Lwowie	2.000	—	2.000	
22	Szpital izraelski we Lwowie, celem ulżenia w kosztach utrzymania chorych	4.000	—	4.000	
23	Lecznica powszechna we Lwowie, do rozporządzalności Wydziału krajowego	2.500	—	2.500	
24	„Narodna licznycia“ we Lwowie, subwencya	2.000	—	2.000	
25	Kolonia lecznicza w Rymanowie	1.000	—	1.000	
		25.579	80	25.600	
	Do przeniesienia {	—	—	12.872	
	zwyczajne	8 028.460	22	6,835.291	
	nadzwyczajne	498.670	99	495.706	

Zamknięcie rachunku za rok 1912.

Fundusz krajowy.

W porównaniu z kwotą budżetem uchwaloną, okazują się wyniki		Uzasadnienie różnic
mniejsze	większe	
K.		
11.088 691	1,236.326 3.656	
29.240	—	
—	—	
2.829	—	Wydatek <i>mniejszy</i> z powodu niestałości wydatków zaliczanych na podstawie partykularzy kosztów podróży i dyet lekarzy szczepiących ospę ochronną, przedkładanych przez c. k. Namiestnictwo.
—	—	
32.069	—	
—	—	
—	—	
—	—	
12.872	—	Pożyczki dotychczas nie zaciągnięto — wydatku więc w roku 1912 nie było.
20	—	Wydatek <i>mniejszy</i> o nieznaczną kwotę 20 K.
—	—	
—	—	
—	—	
—	—	
—	—	
20	—	
12.872	—	
43.157 691	1,236.326 3.656	

Fundusz krajowy.

Rubryka III. Sprawy zdrowotne.

Liczba		Poszczególności	Wydatki w roku 1912.		Kwota budżetem uchwalona (względnie kredyty dodatkow.)
ru- bryki	po- zycy		K.	g.	
budżetu			K.	g.	K.
III.		Z przeniesienia	8,028.460	22	6,835.291
		{ zwyczajne	498.670	99	495.706
		{ nadzwyczajne	25.579	80	25.600
		{ zwyczajne	—	—	12.872
	26	Kolonia lecznicza w Rabce, na utrzymanie dzieci w lecznicy	600	—	600
	27	Towarzystwo leczniczych kolonij wakacyjnych dla izraelickich dzieci szkolnych w Krakowie	500	—	500
	28	Towarzystwo ochotnicze ratunkowe we Lwowie	600	—	600
	29	Towarzystwo ochotnicze ratunkowe w Krakowie	600	—	600
	30	Tatrzańskie ochotnicze pogotowie ratunkowe	600	—	600
	31	Towarzystwo higieniczne we Lwowie, celem ułatwienia szerzenia zasad higieny i dopomożenia w wydawaniu „Przeglądu higienicznego“	600	—	600
	32	Redakcja „Rocznika lekarskiego“	500	—	500
	33	Redakcja „Nasze zdroje“	300	—	300
	34	Szpital dla matolek w Iwoniczu	3.000	—	3.000
	35	Na pokrycie połowy kosztów leczenia przetworami gruźlicy tarczycowej matolek w powiecie nowotarskim i w zakładzie dla matolek ks. Podgórskiego w Iwoniczu	1.250	—	1.250
	36	Towarzystwo lekarskie w Krakowie	300	—	300
	37	Rada wyznaniowa gminy izraelickiej w Krakowie, celem ulżenia w utrzymaniu chorych	2.000	—	2.000
	38	Kuratorya szpitala izraelickiego w Samborze, celem ulżenia w utrzymaniu chorych	600	—	600
	39	Zarząd szpitala i przytuliska izraelickiego w Tarnopolu, celem ulżenia w utrzymaniu chorych	600	—	600
	40	Konwent Braci Miłosierdzia w Zebrzydowicach	600	—	600
	41	„Dom zdrowia“ Bratniej pomocy uczącej się polskiej młodzieży w Zakopanem	1.000	—	1.000
	41a)	Na budowę domu zdrowia w Zakopanem dla Towarzystwa Bratniej pomocy uczącej się młodzieży polskiej I. rata z subwencji 25.000 K przyznanej na 10 lat <i>nadzwyczajne</i>	2.500	—	2.500
	42	Zarząd Towarzystwa „Zdrowie“, stowarzyszenie dla piersiowo chorej młodzieży żydowskiej szkół wyższych i średnich we Lwowie	200	—	200
	43	Stowarzyszenie dla zwalczania gruźlicy we Lwowie	3.000	—	3.000
	44	„Dom zdrowia nauczycielstwa polskiego“ w Zakopanem	500	—	500
	45	Kolonia lecznicza dla dzieci w Krynicy	500	—	500
		Do przeniesienia	43.429	80	43.450
		{ zwyczajne	2.500	—	15.372
		{ nadzwyczajne	8,028.460	22	6,835.291
		{ zwyczajne	498.670	99	495.706
		{ nadzwyczajne			

Zamknięcie rachunku za rok 1912.

Fundusz krajowy.

W porównaniu z kwotą budżetem uchwaloną, okazują się wynikiłości		Uzasadnienie różnic
mniejsze	większe	
K.		
43.157	1,236.326	
691	3.656	
20	—	
12.872	—	
—	—	
—	—	
—	—	
—	—	
—	—	
—	—	
—	—	
—	—	
—	—	
—	—	
—	—	
—	—	
—	—	
—	—	
—	—	
—	—	
—	—	
—	—	
—	—	
20	—	
12.872	—	
43.157	1,236.326	
691	3.656	

Fundusz krajowy.

Rubryka III. Sprawy zdrowotne.

Liczba		Poszczególne	Wydatki w roku 1912.		Kwota budżetem uchwalona (względnie kredyty dodatkow.)	
ru- bryki	po- zycy		K.	g.	K.	
budżetu						
III.		Z przeniesienia	zwyczajne	8,028.460	22	6,835.291
			nadzwyczajne.	498.670	99	495.706
			zwyczajne	43.429	80	43.450
			nadzwyczajne.	2 500	—	15.372
	46		Stowarzyszenie wzajemnej pomocy położnych we Lwowie <i>nadzwyczajne</i>	300	—	300
	47		Komitet gospodarczy XI. zjazdu lekarzy i przyrodników polskich na wydanie pamiętnika zjazdu <i>nadzwyczajne</i>	2 000	—	2.000
	48		Stowarzyszenie PP. Ekonomek w Krakowie na utrzymanie szkoły zawodowych pielęgnarek <i>nadzwyczajne</i>	1.000	—	1.000
			Suma działu IV. { zwyczajne	43.429	80	43.450
			{ nadzwyczajne	5 800	—	18.672
			Razem { zwyczajne	8,071.890	02	6,878.741
		{ nadzwyczajne	504.470	99	514 378	
		Suma rubr. III. wydatków	8,576.361	01	7 393.119	

Zamknięcie rachunku za rok 1912.

Fundusz krajowy.

W porównaniu z kwotą budżetem uchwaloną, okazują się wyniki		Uzasadnienie różnic
mniejsze	większe	
K.		
43.157 691	1,236.326 3.656	
20 12.872	— —	
—	—	
—	—	
—	—	
20 12.872	— —	
43.177 13.563	1,236.326 3.656	
56.740	1,239.982	
	1,183.242	
<p>Uwaga. Oprócz wykazanych wydatków rubryki III. funduszu kraj., wydano nadto zaliczkowo z tej rubryki w ciągu r. 1912 i w latach poprzednich na pokrycie zbudowania nowych, lub rekonstrukcyje istniejących szpitali prowincjonalnych, jak następuje:</p>		
	W latach ubiegłych	W roku 1912
1. Biała	835.013 K 07 g	7.095 K 71 g
2. Brzeżany	64.409 " 28 "	7.000 " — "
3. Drohobycz	— " — "	2.000 " — "
4. Husiatyn	11.101 " 02 "	8.830 " 04 "
5. Jarosław	11.886 " 15 "	38.497 " 02 "
6. Kosów	100.502 " 83 "	3.000 " — "
7. Przemyśl	— " — "	15.000 " — "
8. Przemyślany	— " — "	36.865 " 90 "
9. Sanok	66.834 " 74 "	9.272 " 35 "
10. Sącz Nowy	9.340 " — "	7.100 " — "
11. Śniatyn	— " — "	14.247 " 40 "
12. Tarnów	303 301 " 23 "	20.072 " 32 "
13. Zaleszczyki	11.082 " 69 "	— " — "
14. Złoczów	7.903 " 72 "	— " — "
Razem	1,421.374 K 73 g	168.980 K 74 g
		1,590.355 K 47 g
<p>Wydatki te nie znajdujące pokrycia w budżetach krajowych i przeniesione do rachunku roku 1913, zwrócone będą funduszowi krajowemu po myśli uchwał sejmowych przez odnośne Wydziały powiatowe, Magistraty i c. k. Skarb państwa (Kosów), z tytułu udziału w kosztach budowy, oraz z pożyczek, jakie Wydział krajowy w wykonaniu tychże uchwał sejmowych zaciągnie w Banku krajowym na budowy szpitali: w Białej, Kosowie, Sanoku i Tarnowie. Zaciągnięte pożyczki spłacane będą przez wymienione szpitale z kosztów leczenia.</p>		

Fundusz krajowy.

Rubryka III. Sprawy zdrowotne.

Liczba		Poszczególności	Dochody w roku 1912.		Kwota budżetem uchwalona (względnie kredyty dodatkow.)
ru- bryki	po- zycy		K.	g.	
budżetu			K.	g.	K.
III.		Dochody.			
1		Dochody krajowego szpitala powszechnego we Lwowie	513.020	78	806.864
2		Dochody krajowego zakładu dla obłąkanych w Kulparkowie	1,669.699	31	1,028.040
3		Dochody krajowego szpitala św. Łazarza w Krakowie	731.805	81	610.914
4		Zwroty zaliczek od szpitali powszechnych z rachunków kwartalnych	104.672	91	91.100
5		Zwroty od gmin za dawniejsze koszty leczenia	3	60	100
6		Zwroty od szpitali powszechnych za sprawdzanie rachunków aptekarskich	1.020	20	1.020
7		Zwrot od c. k. Skarbu państwa nadwyżki kosztów utrzymania chorych w klinikach za lata ubiegłe	—	—	100.000
8		Zwrot od c. k. Skarbu państwa połowy rat amortyzacyjnych od pożyczek zaciągniętych mających przez fundusz krajowy na pokrycie $\frac{1}{3}$ części udziałów c. k. Skarbu państwa w kosztach budowy szpitala w Kosowie <i>nadzwyczajne</i>	—	—	6.436
9		Zwrot od c. k. Skarbu państwa połowy raty amortyzacyjnej od pożyczki zaciągniętych mającej przez fundusz krajowy na pokrycie $\frac{1}{3}$ części udziału c. k. Skarbu państwa w kosztach budowy szpitala w Nadwórnej <i>nadzwyczajne</i>	—	—	10.644
Razem {			3,020.222	61	2,638.038
{ <i>nadzwyczajne</i> .			—	—	17.080
Suma rubr. III. dochodów .			3,020.222	61	2,655.118

W porównaniu z kwotą budżetem uchwaloną, okazują się wynikiłości		Uzasadnienie różnic
mniejsze	większe	
K.		
293.843	—	
—	641.659	Uzasadnienia różnic uwidocznione są w specjalnych zamknięciach tych zakładów.
—	120.892	
—	13.573	Dochód <i>większy</i> w miarę zwróconych zaliczek.
96	—	Dochód <i>mniejszy</i> stosownie do rzeczywistych wpływów.
—	—	
100.000	—	Na poczet prelimitowanej kwoty nie wpłynął żaden dochód.
6.436	—	Dochodu nie wykazano, gdyż nadesłaną przez c. k. Rząd jak LW. 186.251/1912 kwotę 2.606 K dołokowano na książeczkach Banku krajowego Nr. 27.580 i 27.581 po połowie na rzecz szpitali w Kosowie i Nadwórnej, jako uzupełnienie I-szej raty subwencji państwowej na budowę tych szpitali, a którą to ratę ulokowano (w roku 1909) jak LW. 85.142/1908.
10.644	—	
393.939	776.124	
17.080	—	
411.019	776.124	
	365.105	

Liczba		Poszczególności	Wydatki w roku 1912.		Kwota budżetem uchwalona (względnie kredyty dodatkow.)
ru- bryki	po- zycy		K.	g.	
budżetu			K.	g.	K.
IV.		DOBROCZYNNOŚĆ.			
		Wydatki.			
1		Dom ubogich i sierót w Krakowie	10.848	—	10.848
2		Zakład św. Józefa dla osieroconych chłopców w Krakowie	2.000	—	2.000
3		Towarzystwo Miłosierdzia pod godłem „Opatrzność“ we Lwowie	2.400	—	2.400
4		Zakład dla osieroconych dziewcząt imienia ks. Józefa Ziemiańskiego w Przemyślu	1.000	—	1.000
5		Towarzystwo opieki nad niemowlętami pod wezwaniem „Dzieciątka Jezus“ we Lwowie	400	—	400
6		Towarzystwo j. w., XVI. i XVII. półroczna rata amortyzacyjna pożyczki 65.000 K, dla fundacyi domu podrzutków we Lwowie, na budowę zakładu opieki nad niemowlętami pod wezwaniem „Dzieciątka Jezus“ we Lwowie. (Ostatnia rata 1. października 1938), <i>nadzwyczajne</i>	3.476	80	3.575
7		Ryczałt na zasiłki dla ochronek, do rozporządzalności Wydziału krajowego	10.000	—	10.000
8		Towarzystwo kolonii wakacyjnej dla dziewcząt we Lwowie	200	—	200
9		Zarząd główny Towarzystwa pedagogicznego, na lwowską kolonię wakacyjną, zasilek stały	400	—	400
10		Stowarzyszenie kolonii wakacyjnych dla dzieci wyznania mojżeszowego we Lwowie	200	—	200
10a)		Ruskie Towarzystwo kolonii wakacyjnych, <i>jednorazowo</i>	200	—	200
11		Towarzystwo imienia św. Salomei, opieki nad wdowami i sierotami we Lwowie	200	—	200
11a)		Zgromadzenie SS. Służebnic Serca Jezusowego we Lwowie — na przytulisko dla sług, <i>jednorazowo</i>	200	—	200
12		Towarzystwo opieki nad sługami im. św. Jądwigi we Lwowie	400	—	400
13		Zakład staruszek i kalek w Krakowie na Blichu, im. hr. Sołtykowej	200	—	200
		Do przeniesienia { <i>zwyczajne</i>	28.248	—	28.248
		{ <i>nadzwyczajne</i>	3.876	80	3.975

W porównaniu z kwotą budżetem uchwaloną, okazują się wyniki		Uzasadnienie różnic
mniejsze	większe	
K.		
—	—	
—	—	Pozostały kredyt z r. 1911 w kwocie 2.000 K tudzież kredyt uchwalony na r. 1912 w kwocie 2.000 „ razem 4.000 K przeniesiono do dalszej dyspozycji na rok 1913 (L. W. 72.202/1913).
—	—	
—	—	
—	—	
98	—	Wydatek <i>mniejszy</i> z powodu zysku przy spłacie kapitału 4% obligacjami Banku krajowego IV. Emisji (L.W. 55.432/1912 i 150.646/1912).
—	—	Pozostałą resztę kredytu z r. 1911 w kwocie 825 K wraz z kredytem uchwalonym na r. 1912 w kwocie 10.000 „ wydano w całości w r. 1912 w ogólnej sumie 10.825 K
—	—	
—	—	
—	—	
—	—	
—	—	
—	—	
—	—	
—	—	
—	—	
98	—	

Fundusz krajowy.

Rubryka IV. Dobroczynność.

Liczba		Poszczególności	Wydatki w roku 1912.		Kwota budżetem uchwalona (względnie kredyty dodatkow.)
ru- bryki	po- zycy		K	g	K
budżetu					
IV.		Z przeniesienia { zwyczajne . nadzwyczajne .	28.248 3.876	— 80	28.248 3.975
14		Komitet „Domu pracy“ na Kaźmierzu w Krakowie	1.000	—	1.000
15		Zakład im. św. Jadwigi w Krakowie, stała subwencya	1.200	—	1.200
16		Przytulisko Brata Alberta we Lwowie i w Krakowie	10.000	—	10.000
17		Ks. Siemaszki Kazimierza „Dom schronienia i dobrowolnej pracy dla opuszczonych i moralnie zaniedbanych chłopców“ w Krakowie	1.600	—	1.600
18		Towarzystwo budowy tanich mieszkań dla robotników katolickich w Krakowie (X. rata z 28-lecia, na umorzenie pożyczki 40.000 K w myśl uchwały sejmowej z 12. lipca 1902), <i>nadzwyczajne</i>	1.600	—	1.600
19		Towarzystwo budowy tanich domów w Krakowie, do dyspozycji Wydziału krajowego .	2.000	—	2.000
20		Na zasiłki dla weteranów z r. 1831 i dla uczestników powstania z r. 1863, do dyspozycji Wydziału krajowego	4.500	—	4.500
21		Dla księży unitów chełmskich, ich wdów i sierót	2.000	—	2.000
22		I. Towarzystwo głuchoniemych „Nadzieja“ we Lwowie	200	—	200
23		Stowarzyszenie opieki nad uwolnionymi więźniami we Lwowie.	200	—	200
24		Towarzystwo wzajemnej pomocy dyaków gr. kat. archidiecezyi lwowskiej	200	—	200
25		Towarzystwo wzajemnej pomocy dyaków gr. kat. dyecezyi przemyskiej	200	—	200
26		Towarzystwo wzajemnej pomocy dyaków gr. kat. dyecezyi stanisławowskiej	200	—	200
27		Kongregacya ruska Sióstr Służebniczek w Krystynopolu (do rozporządzalności Wydziału krajowego, w porozumieniu z gr.-kat. Ordynaryatami)	1.000	—	1.000
28		Zgromadzenie SS. Służebniczek Najśw. Rodziny Maryi w Starej Wsi	2.000	—	2.000
29		Gminie m. Nowego Sącza, na opłatę odsetek (4%) od pożyczki 400.000 K, zaciągniętej na odbudowanie zniszczonych pożarem budynków miejskich, regulację ulic i inne inwestycye (XVII. rata z 20-lecia), <i>nadzwyczajne</i>	5.440	—	5.440
		Do przeniesienia { zwyczajne . <i>nadzwyczajne</i> .	51.948 13.516	— 80	51.948 13.615

Zamknięcie rachunku za rok 1912.

Fundusz krajowy.

W porównaniu z kwotą budżetem uchwaloną, okazują się wynikiłości		Uzasadnienie różnic
mniejsze	większe	
K.		
98	—	<p>Pozostałą resztę kredytu z r. 1911 (przeniesioną z rubr. XVI. wyd. poz. 19) w kwocie 1.000 K wraz z kredytem uchwalonym na r. 1912 w kwocie 2.000 „ wydano w całości w r. 1912 w ogólnej sumie 3.000 K</p>
—	—	
—	—	
—	—	
—	—	
—	—	
—	—	
—	—	
—	—	
—	—	
—	—	
—	—	
—	—	
—	—	
—	—	
—	—	
—	—	
98	—	

Fundusz krajowy.

Rubryka IV. Dobroczynność.

Liczba		Poszczególności	Wydatki w roku 1912		Kwota budżetem uchwalona (względnie kredyty dodatkow.)
ru- bryki	po- zycy		K.	g.	
budżetu			K.	g.	K.
IV.		Z przeniesienia { zwyczajne nadzwyczajne	51.948 13.516	— 80	51.948 13 615
	30	Gminie m. Mikuliniec, VII. rata na opłatę odsetek od pożyczki 20.000 K zaciągniętej na lat 10, na odbudowanie zniszczonych pożarem budynków miejskich, regulację ulic i inne inwestycje	314	67	315
	31	Dla pogorzalców, ryczałt do rozporządzalności Wydziału krajowego	15.000	—	15.000
	32	Zakład opieki nad opuszczonemi dziećmi w Krakowie (zakład p. Żurówskiej)	1.500	—	1.500
	32a)	Przytulisko dla drobnych sierót, pod opieką św. Józefa we Lwowie, <i>jednorazowo</i>	700	—	700
	33	Dla kolonii wakacyjnej Towarzystwa nauczycieli szkół wyższych we Lwowie	400	—	400
	34	Na kolonie wakacyjne dla Krakowa do rozporządzenia Wydziału krajowego	400	—	400
	35	Zgromadzenie S. S. Miłosierdzia im. św. Wincentego à Paulo we Lwowie, XIV. i XV. rata umorzenia reszty pożyczki 20.000 K, zaciągniętej w galicyjskiej Kasie oszczędności	1.241	15	1.230
	36	Zarząd centralny Związku katolickich towarzystw i zakładów dobroczynnych, na umorzenie pożyczki 120.000 Kor., zaciągniętej na budowę domu dla wszystkich stowarzyszeń robotniczych katolickich we Lwowie (w myśl uchwały sejmowej z 18. marca 1907)	6 300	—	6.300
	37	Koszta utrzymania rozmaitych osób w zakładach, przyjęte na fundusz krajowy w zastępstwie gmin (ryczałtowo)	5.000	—	5.000
		Do przeniesienia { zwyczajne nadzwyczajne	60.489 35.831	15 47	60.478 35.930

Zamknięcie rachunku za rok 1912.

Fundusz krajowy.

W porównaniu z kwotą budżetem uchwaloną, okazują się wynikiłości		Uzasadnienie różnic
mniejsze	większe	
K.		
—	—	
98	—	
—	—	
—	—	
—	—	Z kredytu uchwalonego na r. 1912 w kwocie . . . 15.000 K wydano w r. 1912 12.120 „ niezużyta zaś resztę kredytu w kwocie . . . 2.880 K przeniesiono do dalszej dyspozycji do rubr. IV. wydatków budżetu na r. 1913 (LW. 28.683/1913).
—	—	
—	—	
—	—	
—	11	Przekroczenie z powodu podwyższenia stopy procentowej przez galicyjską Kasę oszczędności (LW. 4.381/1908).
—	—	
—	—	Z niezużytych w latach poprzednich kredytów w kwocie 26.815 K 72 g tudzież z kredytu uchwalonego na r. 1912 w kwocie 5.000 „ — „ razem ze sumy 31.815 K 72 g wydano w r. 1912 13 633 „ 88 „ pozostałą zaś resztę w kwocie 18.181 K 84 g przeniesiono do dalszej dyspozycji na rok 1913 (L. W. 16.595/1913).
—	11	
98	—	

Fundusz krajowy.

Rubryka IV. Dobroczynność.

Liczba		Poszczególnienie	Wynikłości w roku 1912.		Kwota budżetem uchwalona (względnie kredyty dodatkw.)
ru- bryki	po- zycy		K.	g.	
budżetu			K.	g.	K.
IV.		Z przeniesienia { zwyczajne nadzwyczajne	60.489 35.831	15 47	60.478 35 930
	38	Katolicki Związek kobiet polskich, na tanią kuchnię studencką	1.500	—	1.500
	39	Stowarzyszenie Rady opiekuńczej w Krakowie, (Opieka nad sierotami)	2.000	—	2.000
	40	Dom opieki dla dziewcząt we Lwowie	400	—	400
	41	Stankiewiczowa Julia, wdowa po ostatnim czwartaku, <i>jednorazowo</i>	200	—	200
	42	Towarzystwo dwucentowych wkładek w Przemysłu	200	—	200
	43	Zakład wychowania sierót izraelskich w Krakowie	400	—	400
	44	Towarzystwo wzajemnej pomocy organistów diecezji krakowskiej, <i>jednorazowo</i>	200	—	200
	45	Pierwsze izraelskie Stowarzyszenie pań we Lwowie, na udzielanie bezpłatnych obiadów biednym uczniom szkół średnich i wyższych bez różnicy wyznania	200	—	200
	46	Związek katolickich kobiet polskich we Lwowie, dla opieki nad młodemi kobietami, <i>jednorazowo</i>	1.000	—	1.000
	47	Stowarzyszenie sług pod wezwaniem św. Zyty we Lwowie	400	—	400
	48	Wydział taniej kuchni studenckiej w Przemysłu, <i>jednorazowo</i>	400	—	400
	49	Towarzystwo opieki nad sierotami we Lwowie, <i>jednorazowo</i>	2.000	—	2.000
		Razem { zwyczajne nadzwyczajne	65.189 40.031	15 47	65.178 40.130
		Suma rubr. IV. wydatków	105.220	62	105.308
Dochody.					
	1	Niezużyty kredyt z r. 1911 z ryczałtu na zasiłki dla ochronek	50	—	—

Zamknięcie rachunku za rok 1912.

Fundusz krajowy.

W porównaniu z kwotą budżetem uchwaloną, okazują się wynikiłości		Uzasadnienie różnic
mniejsze	większe	
K.		
—	11	
98	—	
—	—	
—	—	
—	—	
—	—	
—	—	
—	—	
—	—	
—	—	
—	—	
—	—	
—	—	
—	—	
—	11	
98	—	
98	11	
87		
—	50	

Dochód ten powstał przypadkowo z niezrealizowanego zasiłku poz. 7 wyd. z r. 1911.

Liczba		Poszczególne	Wydatki w roku 1912.		Kwota budżetem uchwalona (względnie kredyty dodatkow.)
ru- bryki	po- zycy		K.	g.	
budżetu			K.	g.	K.
V.		OŚWIATA I SZTUKA.			
		Wydatki.			
		I. Akademia umiejętności i Rada szkolna krajowa.			
1		Akademia umiejętności w Krakowie:			
		a) zasiłek stały	70.000 K		
		b) zasiłek na utrzymanie wyprawy naukowej Akademii umiejętności w Archiwum watykańskim, jako druga rata z uchwalonej na ten cel subwencji 12.000 K, rozłożonej na trzy lata	4.000 „		
		c) na wydanie atlasu geologicznego wraz z tekstem (do rozporządzalności Wydziału krajowego)	5.000 „		
		d) dla Biblioteki polskiej w Paryżu	6.000 „		
		e) na wybudowanie nowego gmachu dla Akademii umiejętności (II. rata roczna na umorzenie przez 35 ¹ / ₂ lat pożyczki 450.000 K	27.000 „	112.000	—
					112.000
2		Szesnastu członków Rady szkolnej krajowej:			
		a) stałe pobory	31.999 K 72 g		
		b) na kosztą podróży zamiejscowych członków Rady szkolnej krajowej (do jej rozporządzenia)	4.800 „ — „	36.799	72
					36.800
		Suma działu I. { zwyczajne	148.799	72	148.800
		{ nadzwyczajne	—	—	—
		II. Wydatki na publiczne szkoły ludowe.			
3		Wydatki funduszu szkolnego krajowego:			
		a) zwyczajne	25,192.173	68	23 560.485
		b) nadzwyczajne	2,732.968	58	2,561.721
4		Wydatki funduszu szkolnego emerytalnego	2,137.094	38	2,177.100
5		Na oprocentowanie i amortyzację pożyczki emisyjnej 10,000.000 K, na budowę nowych szkół ludowych:			
		a) VIII i IX. rata kapitału wraz z 4% odsetkami	464.036 K		
		b) 2% podatek rentowy od kuponów	7.795 „		
		c) kosztą administracji, druki, inseraty, kosztą losowania, portorya i t. d.	100 „	472 276	03
					471.931
		Do przeniesienia { zwyczajne	27,329.268	06	25,737.585
		{ nadzwyczajne	3,205.244	61	3,033.652
		{ zwyczajne	148.799	72	148.800

Zamknięcie rachunku za rok 1912.

Fundusz krajowy.

W porównaniu z kwotą budżetem uchwaloną, okazują się wynikiłości		Uzasadnienie różnic
mniejsze	większe	
K.		
—	—	
—	—	
—	—	
—	—	
—	—	
—	—	
—	—	
—	—	
—	—	
—	—	
—	—	
—	—	
—	—	
40.006	1,631.689 171.248 —	} Wedle specjalnego zamknięcia rachunku tego funduszu.
—	—	
—	345	} Wedle specjalnego zamknięcia zachunku funduszu pożyczki krajowej z roku 1907.
40.006	1,631.689 171.593	
—	—	
—	—	

Fundusz krajowy.

Rubryka V. Oświata i sztuka.

Liczba		Poszczególne	Wydatki w roku 1912.		Kwota budżetem uchwalona (względnie kredyty dodatkow.)
ru- bryki	po- zycy		K.	g.	
budżetu			K.	g.	K.
V.		Z przeniesienia	148.799	72	148 800
		{ zwyczajne . . .	27,329.268	06	25,737.585
		{ zwyczajne . . .	3,205.244	61	3,033.652
		{ nadzwyczajne . . .			
6		Na subwencye dla istniejących już internatów	40.000	—	40.000
7		Na budowę domów dla internatów	80.000	—	80.000
8		Internat Bursy akademickiej w Krakowie	2.000	—	2.000
8a)		Subwencya jednorazowa dla gminy m. Lwowa na dodatek drożyniany dla nauczycieli lwowskich szkół ludowych, do dyspozycyi Wydziału krajowego	100.000	—	100.000
		Suma działu II. { zwyczajne . . .	27,369.268	06	25,777.585
		{ nadzwyczajne . . .	3,387.244	61	3.215.652
		III. Prywatne zakłady naukowe i wychowawcze.			
9		Na utrzymanie szkoły polskiej w Białej i Leszczynach, stała subwencya w myśl uchwały Sejmu z dnia 11. lipca 1902	60.000	—	60.000
10		Na utrzymanie seminarjum nauczycielskiego męskiego w Białej	8.000	—	8.000
11		Na utrzymanie prywatnego gimnazjum w Białej	8.000	—	8.000
12		Prywatne seminarjum nauczycielskie żeńskie, utrzymywane przez klasztor św. Hildegardy w Białej	500	—	500
13		Prywatne seminarjum nauczycielskie żeńskie Zofii Strzałkowskiej we Lwowie	2.000	—	2.000
14		Prywatne seminarjum nauczycielskie żeńskie Franciszka Preisendanza w Krakowie	2.000	—	2.000
15		Dla kursów wyższych dla kobiet im. Adryana Baranieckiego	2.000	—	2.000
16		Ruskie prywatne seminarjum żeńskie, utrzymywane przez ruskie Towarzystwo pedagogiczne we Lwowie	2.000	—	2.000
17		Na szkołę ćwiczeń przy seminarjum powyższem	1.000	—	1.000
18		Prywatne seminarjum nauczycielskie żeńskie w Brodach	1.500	—	1.500
19		Prywatne seminarjum nauczycielskie żeńskie w Stanisławowie	1.000	—	1.000
		Do przeniesienia { zwyczajne . . .	88.000	—	88.000
		{ zwyczajne . . .	27,518.067	78	25,926.385
		{ nadzwyczajne . . .	3,387.244	61	3,215 652

Zamknięcie rachunku za rok 1912.

Fundusz krajowy.

W porównaniu z kwotą budżetem uchwaloną, okazują się wynikiłości		Uzasadnienie różnic
mniejsze	większe	
K.		
40.006	—	
—	1,631.689	
—	171.593	
—	—	Pozostałą resztę kredytu z r. 1911 w kwocie 2.500 K tudzież kredyt uchwalony na r. 1912 w kwocie 40.000 „ <hr/> wydano w całości w r. 1912 w ogólnej sumie 42.500 K
—	—	Z kredytu uchwalonego na r. 1912 w kwocie 80.000 K wydano w r. 1912 76.000 „ <hr/> niezużyta zaś resztę w kwocie 4.000 K przeniesiono do dalszej dyspozycji na rok 1913 (L. W. 27.466/1913 i 37.602/1913).
—	—	
—	—	
—	—	
—	—	
—	—	
—	—	
—	—	
—	—	
—	—	
—	—	
—	—	
40.006	1,631.689	
—	171.593	

Fundusz krajowy.

Rubryka V. Oświata i sztuka.

Liczba		Poszczególnienie	Wydatki w roku 1912.		Kwota budżetem uchwalona (względnie kredyty dodatkow.)
ru- bryki	po- zycy		K.	g.	
budżetu			K.	g.	K.
V.		Z przeniesienia	27,518.067	78	25,926.385
		{ zwyczajne	3,387 244	61	3,215.652
		{ nadzwyczajne			
		{ zwyczajne	88.000	—	88.000
20		Prywatna szkoła średnia żeńska we Lwowie, utrzymywana przez Towarzystwo „Gimnazjum żeńskie“	2.000	—	2.000
21		Prywatna szkoła średnia żeńska w Krakowie z charakterem gimnazyjalnym, pod zarządem pp. Browicza, Czubka i Tretiaka, zasilek stały	1 000	—	1.000
22		Na subwencye dla innych żeńskich seminariów, gimnazyów i liceów, ryczałt do rozporządzenia Wydziału krajowego	8.000	—	8.000
23		Kurs naukowy żeński w Tarnowie (w myśl uchwały Sejmu z d. 11. lipca 1902)	800	—	800
24		Ruskie Towarzystwo pedagogiczne, na utrzymanie szkoły wydziałowej żeńskiej we Lwowie	9.000	—	9.000
25		Zakład sierót im. św. Heleny we Lwowie	200	—	200
26		Ruski instytut dla dziewcząt w Przemyśle	2.400	—	2.400
27		Zakład wychowawczy dla ubogich dziewcząt pod nazwą „Rodzina Maryi“ w Łomnej	1.000	—	1.000
28		Ryczałt na zasiłki dla burs mieszczących młodzież polską i ruską	30.000	—	30.000
29		Towarzystwo Bursy im. św. Wojciecha we Lwowie na spłatę pożyczki 20.000 K, zaciągniętej na przebudowanie domu, I. rata z 19-lecia	788	—	1.576
30		Zakład dla głuchoniemych we Lwowie:			
		a) na stypendya dla 100 wychowanków po 300 K	30.000 K		
		b) na utrzymanie zakładu	5.000 „		
		c) na amortyzacyę pożyczki 36.000 K na budowę II. piętra, zaciągniętej przez Dyrekcyę zakładu, XIII. rata amortyzacyjna (aż do pierwszego półrocza 1934 r.)	1.990 „	36.990	36.990
31		Szkoła dla głuchoniemych Izaaka Bardacha we Lwowie	1.000	—	1.000
32		Zakład dla ciemnych we Lwowie:			
		a) na utrzymanie zakładu	7.600 K		
		b) na stypendya dla 10 wychowanków po 240 K	2.400 „	10.000	10.000
		Do przeniesienia	190.390	—	190.390
		{ zwyczajne	788	—	1.576
		{ nadzwyczajne			
		{ zwyczajne	27,518.067	78	25,926.385
		{ nadzwyczajne	3,387.244	61	3,215.652

Zamknięcie rachunku za rok 1912.

Fundusz krajowy.

W porównaniu z kwotą budżetem uchwaloną, okazują się wynikłości		Uzasadnienie różnic
mniejsze	większe	
K.		
40.006	1,631.689	
—	171.593	
—	—	
—	—	
—	—	
—	—	
—	—	
—	—	
—	—	
—	—	
788	—	Wydatek <i>mniejszy</i> z powodu późniejszego zaciągnięcia pożyczki i zapłacenia odsetek tylko za jedno półrocze w kwocie 788 K (LW. 87.337/1912).
—	—	
—	—	
—	—	
788	—	
40.006	1,631.689	
—	171.593	

Fundusz krajowy.

Rubryka V. Oświata i sztuka.

Liczba		Poszczególnienie	Wydatki w roku 1912.		Kwota budżetem uchwalona (względnie kredyty dodatkow.)		
ru- bryki	po- zycyi		K.	g.			
budżetu			K.	g.	K.		
V.		Z przeniesienia	zwyczajne	27,518.067	78	25,926.385	
			nadzwyczajne	3,387.244	61	3,215.652	
			zwyczajne	190.390	—	190.390	
			nadzwyczajne	788	—	1.576	
	33		Towarzystwo gimnastyczne „Sokół-Macierz“ we Lwowie	2.000	—	2.000	
	34		Towarzystwo gimnastyczne „Sokół“ w Krakowie	2.000	—	2.000	
	35		Dla polskich i ruskich Towarzystw gimnastycznych „Sokół“ we Lwowie i na prowincyi	10.000	—	10.000	
	36		Związek polskich gimnastycznych Towarzystw sokolich we Lwowie, na cele Towarzystwa i wydawnictwa	1.000	—	1.000	
	37		Towarzystwo zabaw ruchowych we Lwowie	3.000	—	3.000	
	38		Zgromadzenie Sióstr Felicjanek, na utrzymanie domu głównego w Krakowie	2.000	—	2.000	
			Suma działu III.	210.390	—	210.390	
				zwyczajne	788	—	1.576
				nadzwyczajne	—	—	—
	IV. Stowarzyszenia ku krzewieniu nauk i oświaty. Wydawnictwa.						
39		Dla zarządu powszechnych wykładów uniwersyteckich we Lwowie	1.000	—	1.000		
40		Dla zarządu powszechnych wykładów uniwersyteckich w Krakowie	1.000	—	1.000		
41		Towarzystwo „Oświaty ludowej“ we Lwowie, do rozporządzalności Wydziału krajowego.	3.500	—	3.500		
42		Towarzystwo „Oświaty ludowej“ w Krakowie, zasilek stały	3.500	—	3.500		
43		Towarzystwo „Oświaty ludowej“ w Tarnowie.	200	—	200		
44		Polskie Stowarzyszenie „Strzecha“ we Wiedniu	200	—	200		
45		Polskie Stowarzyszenie „Przytulisko“ we Wiedniu	200	—	200		
46		Polskie Stowarzyszenie chrześcijańskich robotników „Ojczyzna“ we Wiedniu.	200	—	200		
47		Biblioteka polska we Wiedniu	400	—	400		
		Do przeniesienia	zwyczajne	10.200	—	10.200	
			zwyczajne	27,728.457	78	26,136.775	
			nadzwyczajne	3,388.032	61	3,217.228	

Fundusz krajowy.

Rubryka V. Oświata i sztuka.

Liczba		Poszczególnienie	Wydatki w roku 1912.		Kwota budżetem uchwalona (względnie kredyty dodatkow.)	
ru- bryki	po- zycyl		K.	g.		
budżetu			K.	g.	K.	
V.		Z przeniesienia {	zwyczajne	27,728.457	78	26,136.775
			nadzwyczajne	3,388.032	61	3,217.228
			zwyczajne	10.200	—	10.200
48		Towarzystwo „Związek rodzicielski“ we Lwowie	500			500
49		Dla fundacyi „Macierz polska“ na wydawnictwa dzieł i peryodycznych pism ludowych	10.000	—		10.000
50		Towarzystwo „Szkoły ludowej“ na wydawnictwa	1.000	—		1.000
51		Towarzystwo pedagogiczne we Lwowie, na wydawnictwa	2.500	—		2.500
52		Towarzystwo pedagogiczne we Lwowie, VII. rata na umorzenie części pożyczki hipotecznej, zaciągniętej na budowę własnego domu (z ogólnej przyznanej sumy 10.000 K)	1.000	—		1.000
53		Towarzystwo nauczycieli religii mojżeszowej we Lwowie	200	—		200
54		Zasiłek dla czasopisma „Muzeum“	2.000	—		2.000
55		Na wydawnictwo czasopisma „Kosmos“	1.000	—		1.000
56		Wydawnictwo dziełek ludowych.	2.000	—		2.000
57		Towarzystwo historyczne we Lwowie, na wydawnictwa	1.400	—		1.400
58		Towarzystwo im. Adama Mickiewicza, na wydawnictwo jego dzieł	800	—		800
59		Towarzystwo ludoznawcze, na wydawnictwo czasopisma „Lud“	500	—		500
60		Redakcyja dwutygodnika katechetycznego i duszpasterskiego w Tarnowie	—	—		300
61		Redakcyja pisma dla dzieci „Mały Świątek“ we Lwowie	200	—		200
62		Towarzystwo ruskich kobiet „Żyźń“ we Lwowie, na wydawnictwa	—	—		—
63		Na wydawnictwo podręczników w polskich i ruskich szkołach średnich	11.000	—		11.000
64		Wydawnictwo dwutygodnika „Rodzina i Szkoła“, z dodatkiem naukowym „Wiedza i praca“ we Lwowie	300	—		300
65		Polskie „Muzeum szkolne“ we Lwowie	1.500	—		1.500
66		Ruskie Towarzystwo pedagogiczne na wydawnictwa	2.500	—		2.500
		Do przeniesienia {	zwyczajne	48.600	—	48.900
			zwyczajne	27,728.457	78	26,136.775
			nadzwyczajne	3,388.032	61	3,217.228

Zamknięcie rachunku za rok 1912.

Fundusz krajowy.

W porównaniu z kwotą budżetem uchwaloną, okazują się wyniki		Uzasadnienie różnic
mniejsze	większe	
K.		
40.006 788	1,631.689 171.593	
—	—	
—	—	
—	—	
—	—	
—	—	
—	—	
—	—	
—	—	
—	—	
—	—	
—	—	
—	—	
300	—	Wydatku nie było, gdyż pismo przestało wychodzić w r. 1911, wskutek czego niezużyty kredyt z r. 1911 pobrany pod poz. 5 dochodów w kwocie 300 K wraz z kredytem uchwalonym na rok 1912 w kwocie 300 „ razem w sumie 600 K stanowi zaoszczędzenie (LW. 37.602/1913).
—	—	
—	—	
—	—	
—	—	
—	—	
—	—	
300	—	
40.006 788	1,631.689 171.593	

Fundusz krajowy.

Rubryka V. Oświata i sztuka.

Liczba		Poszczególzenie	Wydatki w roku 1912.		Kwota budżetem uchwalona (względnie kredyty dodatkw.)
ru- bryki	po- zycyi		K.	g.	
budżetu			K.	g.	K.
V.		Z przeniesienia { zwyczajne nadzwyczajne zwyczajne	27,728.457 3,388.032 48.600	78 61 —	26,136.775 3,217,228 48.900
67		Ruskie Towarzystwo pedagogiczne, na umo- wienie kosztów budowy własnego domu (III. rata z ogólnej sumy 5.000 K)	500	—	500
68		Na oprocentowanie pożyczki, zaciągniętej w Ban- ku krajowym przez ruski Dom akademicki subwencya stała	2.000	—	2.000
69		Towarzystwo „Proświta“ na wydawnictwo dzieł ludowych	9 000	—	9.000
70		Towarzystwo im. Szewczenki, na wydawnictwa	17.000	—	17.000
71		Towarzystwo im. Michała Kaczkowskiego, na wydawnictwo dzieł ludowych	1.000	—	9.000
72		Bezpłatna „Uczelnia“ w zarządzie Koła Towa- rzystwa szkoły ludowej im. B. Goldmana we Lwowie	600	—	600
73		Dla żydowskiej czytelnicy ludowej w Krakowie	300	—	300
74		Koło szkoły ludowej imienia B. Goldmana	2.000	—	2.000
75		Towarzystwo dla popierania nauki polskiej we Lwowie	1.500	—	1.500
		Do przeniesienia { zwyczajne nadzwyczajne zwyczajne nadzwyczajne	82.000 500 27,728.457 3,388.032	— — 78 61	90.300 500 26,136.775 3,217.228

Zamknięcie rachunku za rok 1912.

Fundusz krajowy.

W porównaniu z kwotą budżetem uchwaloną, okazują się wynikiłości		Uzasadnienie różnic
mniejsze	większe	
K.		
40.006 788	1,631.689 171.593	
300	—	
—	—	
—	—	
—	—	Z pozostałego kredytu z r. 1911 w kwocie 9.000 K tudzież z kredytu uchwalonego na rok 1912 w kwocie 9.000 „ razem ze sumy 18.000 K wydano w roku 1912 9.000 „ niezużyta zaś resztę w kwocie 9.000 K przeniesiono do dalszej dyspozycji na rok 1913 (L. W. 37.602/1913).
—	—	
8.000	—	Z przeniesionych kredytów z lat poprzednich w kwocie 17.000 K tudzież z kredytu uchwalonego na rok 1912 w kwocie 9.000 „ razem ze sumy 26.000 K wydano w roku w 1912 9.000 „ z niezużytej reszty w kwocie 17.000 K przeniesiono do dalszej dyspozycji na rok 1913 kwotę 9.000 „ zaś kwota 8.000 K stanowi zaoszczędzenie (L.W. 37.602/1913).
—	—	Pozostałą resztę kredytu z r. 1911 w kwocie. 600 K wraz z kredytem uchwalonym na rok 1912 w kwocie 600 „ wydano w całości w r. 1912 w ogólnej sumie 1.200 K
—	—	
—	—	
—	—	
8.300	—	
—	—	
40.006 788	1,631.689 171.593	

Fundusz krajowy.

Rubryka V. Oświata i sztuka

Liczba		Poszczególnienie	Wydatki w roku 1912.		Kwota budżetem uchwalona (względnie kredyty dodatkow.)	
ru- bryki	po- zycy		K.	g.		
budżetu			K.	g.	K.	
V.		Z przeniesienia	zwyczajne	27,728.457	78	26,136.775
			nadzwyczajne	3.388.032	61	3,217.228
			zwyczajne	82.000	—	90.300
			nadzwyczajne	500	—	500
76		Ks. Dzułyński, gr. kat. proboszcz w Łapszynie, na wydawnictwa ruskie: „Posłannyyk“ i „Książeczki misyjne“	—	—	—	800
77		OO. Bazylianie na wydawnictwo pism religijno-moralnej treści	400	—	—	400
78		Krakowskie Towarzystwo techniczne, na wydawnictwo czasopisma „Architekt“	1.000	—	—	1.000
79		Towarzystwo politechniczne we Lwowie, na wydawnictwo „Czasopisma technicznego“	1.000	—	—	1.000
80		Towarzystwo numizmatyczne w Krakowie, na wydawnictwo „Wiadomości numizmatyczno-archeologicznych“	400	—	—	400
81		Na wydawnictwo „Biblioteki politechnicznej“, VIII. rata z subwencji 10.000 K, płatnej w 10-ciu latach	1.000	—	—	1.000
82		Czytelnia polska w Białej — subwencya na umorzenie pożyczki 14.000 K na budowę domu — V. rata z 28-lecia (patrz poz. 4 dochodów)	500	—	—	500
83		Szkoła nauk politycznych w Krakowie	5.000	—	—	5.000
84		„Muzeum Tatrzańskie im. Dra Chałubińskiego w Zakopanem“ (I. i II. półroczna rata amortyzacyjna pożyczki 10.000 K na budowę domu, zwrotna w 39 ratach półrocznych)	—	—	—	800
		Suma działu IV. {	zwyczajne	91.300	—	100.400
			nadzwyczajne	500	—	1.300
		V. Teatry i sztuki piękne.				
85		Teatr polski w Krakowie, subwencya stała	16.000	—	—	16.000
		Do przeniesienia {	zwyczajne	16.000	—	16.000
			zwyczajne	27,819.757	78	26,237.175
			nadzwyczajne	3,388.532	61	3,218.528

Zamknięcie rachunku za rok 1912.

Fundusz krajowy.

W porównaniu z kwotą budżetem uchwaloną, okazują się wynikiłości		Uzasadnienie różnic
mniejsze	większe	
K		
40.006 788	1,631.689 171.593	
8.300	—	
—	—	
800	—	Przyzwolonego kredytu nie zużyto, gdyż wydawnictwa przestały wychodzić.
—	—	
—	—	
—	—	
—	—	
—	—	
—	—	
—	—	
—	—	
—	—	
—	—	
—	—	
800	—	
9.100 800	— —	
—	—	
—	—	
—	—	
49.106 1.588	1,631.689 171.593	

Przyzwolonego kredytu nie zużyto, gdyż wydawnictwa przestały wychodzić.

Z pozostałego kredytu z r. 1911 w kwocie 2.500 K
 tudzież z kredytu uchwalonego na rok 1912
 w kwocie 5.000 „
 razem ze sumy 7.500 K
 wydano w roku 1912 5.000 „
 niezużyta zaś reszta w kwocie 2.500 K
 przeniesiono do dalszej dyspozycji na rok 1913 (L. W. 29.444/1913).

Raty amortyzacyjne zostają zaoszczędzone, gdyż pożyczki nie zaciągnięto, wskutek czego I. rata zostanie przesunięta na czas późniejszy (LW. 194.671/1912).

Z pozostałego kredytu z r. 1911 w kwocie 8.000 K
 tudzież z kredytu uchwalonego na rok 1912
 w kwocie 16.000 „
 razem ze sumy 24.000 K
 wydano w roku 1912 16.000 „
 pozostała zaś reszta w kwocie 8.000 K
 przeniesiono do dalszej dyspozycji na rok 1913 (L. W. 37.602/1913).

Fundusz krajowy.

Rubryka V. Oświata i sztuka.

Liczba		Poszczególności	Wydatki w roku 1912.		Kwota budżetem uchwalona (względnie kredyty dodatkow.)
ru- bryki	po- zycy		K.	g.	
budżetu			K.	g.	K.
V.		Z przeniesienia	zwyczajne 27,819.757 nadzwyczajne 3,388.532	78 61	26,237.175 3 218.528
			zwyczajne 16.000	—	16 000
86		Dyrektorowi teatru miejskiego w Krakowie, Ludwikowi Solskiemu, zasiłek <i>nadzwyczajny</i> na rok 1912	4.000	—	4.000
87		Budowa teatru w Krakowie, XXVI. i XXVII. półroczna rata na opłatę procentów od pożyczki 300.000 K, zaciągniętej przez gminę miasta Krakowa (aż do I. półrocza 1945).	15.000	—	15.000
88		Teatr polski i opera polska we Lwowie: a) dramat i komedia 28.400 K b) opera polska 20.000 „	48.400	—	48.400
89		Dyrektorowi teatru miejskiego we Lwowie, Ludwikowi Hellerowi, zasiłek <i>nadzwyczajny</i> na rok 1912	8.000	—	8.000
90		Budowa teatru we Lwowie, na pokrycie XXVII. i XXVIII. raty amortyzacyjnej od pożyczki 600.000 K, zaciągniętej przez gminę miasta Lwowa (aż do I. półrocza 1934)	36.048	82	33.696
91		Teatr ruski pod zarządem Towarzystwa „Ruska Besida“	18.500	—	18.500
92		Towarzystwo „Ruska Besida“ na utrzymanie orkiestry teatralnej, <i>subwencya nadzwyczajna</i>	4.000	—	4.000
93		Teatrowi ruskiemu pod zarządem Towarzystwa „Ruska Besida“ subwencya na uzupełnienie garderoby i dekoracji, <i>jednorazowo</i> płatna do rąk komitetu artystycznego	1.500	—	1.500
94		Na koszt inspekcji ruskiego teatru narodowego na prowincyi	500	—	500
95		Dla teatru ludowego	—	—	3.000
96		Zarządowi Związku teatrów i chórów włościańskich, <i>subwencya nadzwyczajna</i>	3.000	—	3.000
		Do przeniesienia	zwyczajne 82.900 nadzwyczajne 72.048	— 82	82.900 72.696
			zwyczajne 27,819.757 nadzwyczajne 3,388.532	78 61	26,237.175 3,218 528

Zamknięcie rachunku za rok 1912.

Fundusz krajowy.

W porównaniu z kwotą budżetem uchwaloną, okazują się wynikiłości		Uzasadnienie różnic
mniejsze	większe	
K.		
49.106	1.631.689	
1.588	171.593	
—	—	
—	—	Z pozostałego kredytu z r. 1911 w kwocie 2.000 K tudzież z kredytu uchwalonego na rok 1912 w kwocie 4.000 „ <hr style="width: 100px; margin-left: auto; margin-right: 0;"/> razem ze sumy 6.000 K wydano w roku 1912 4.000 „ <hr style="width: 100px; margin-left: auto; margin-right: 0;"/> pozostałą zaś resztę w kwocie 2.000 K przeniesiono do dalszej dyspozycji na rok 1913 (L. W. 37.602/1913).
—	—	
—	—	
—	—	
—	2.353	Wydatek <i>większy</i> z powodu podwyższenia stopy procentowej przez galicyjską Kasę oszczędności.
—	—	
—	—	
—	—	
3.000	—	Przyzwolony kredyt na r. 1912 w kwocie 3.000 K stanowi zaoszczędzenie (LW. 37.602/1913).
—	—	
3.000	2.353	
49.106	1.631.689	
1.588	171.593	

Fundusz krajowy.

Rubryka V. Oświata i sztuka.

Liczba		Poszczególności	Wydatki w roku 1912.		Kwota budżetem uchwalona (względnie kredyty dodatkow.)	
ru- bryki	po- zycy		K.	g.		
budżetu			K.	g.	K.	
V.		Z przeniesienia	zwyczajne	27,819.757	78	26,237.175
			nadzwyczajne	3,388.532	61	3,218.528
			zwyczajne	82.900	—	82.900
			nadzwyczajne	72.048	82	72.696
97		Towarzystwo sztuk pięknych w Krakowie, subwencya na budowę własnego gmachu (na czas amortyzacyi pożyczki, XIV. rata z 33-lecia)		1.000	—	1.000
97a)		Towarzystwo sztuk pięknych w Krakowie, na urządzenie pierwszej wystawy współczesnej sztuki kościelnej im. ks. Piotra Skargi, do rozporządzalności Wydziału krajowego		1.000	—	1.000
98		Towarzystwo przyjaciół sztuk pięknych we Lwowie, zasiłek do rozporządzalności Wydziału krajowego		2.000	—	2.000
99		Gminie miasta Krakowa, na zarząd domu imienia Jana Matejki w Krakowie		1.000	—	1.000
100		Dla młodzieży kształcącej się w naukach i sztukach, ryczałt		6.000	—	6.000
101		Towarzystwo muzyczne we Lwowie, w myśl uchwały Sejmu z dnia 10. lipca 1902		10.000	—	10.000
102		Towarzystwo muzyczne we Lwowie, na budowę własnego domu na pomieszczenie konserwatorium wraz z salą koncertową VII. rata subwencyi nadzwyczajnej 75.000 K, z 25-lecia		3.000	—	3.000
103		Towarzystwo muzyczne w Krakowie		1.600	—	1.600
104		Konserwatorium Towarzystwa muzycznego w Krakowie		8.400	—	8.400
105		Towarzystwo „Wyższy Instytut muzyczny“ we Lwowie		3.500	—	3.500
105a)		Towarzystwo „Wyższy Instytut muzyczny“ w Krakowie		2.000	—	2.000
106		Towarzystwo muzyczne w Brodach		400	—	400
107		Towarzystwo muzyczne w Samborze		200	—	200
108		Towarzystwo muzyczne „Harmonia“ w Krakowie		600	—	600
109		Towarzystwo przyjaciół muzyki w Tarnopolu		600	—	600
110		Towarzystwo „Kapeli narodowej“ we Lwowie		400	—	400
111		Dla Towarzystwa muzycznego im. Moniuszki w Stanisławowie		800	—	800
112		Dla Towarzystw śpiewackich we Lwowie i w Krakowie		3.500	—	3.500
113		Walewska Joanna, wdowa po długoletnim artyście sceny lwowskiej, Adolfie Walewskim, zasiłek jednorazowy		200	—	200
		Suma działu V. { zwyczajne	121.900	—	121.900	
		{ nadzwyczajne	79.248	82	79.896	
		Do przeniesienia { zwyczajne	27,941.657	78	26,359.075	
		{ nadzwyczajne	3,467.781	43	3,298.424	

Zamknięcie rachunku za rok 1912.

Fundusz krajowy.

W porównaniu z kwotą budżetem uchwaloną, okazują się wynikiłości		Uzasadnienie różnic
mniejsze	większe	
K.		
49.106 1.588	1,631.689 171,593	
— 3.000	— 2.353	
—	—	
—	—	
—	—	
—	—	
—	—	
—	—	
—	—	
—	—	
—	—	
—	—	
—	—	
—	—	
—	—	
—	—	
—	—	
—	—	
—	—	
—	—	
— 3.000	— 2.353	
49.106 4.588	1,631.689 173.946	

Kredyt ten w kwocie 600 K
 przeniesiono do dalszej dyspozycji na rok 1913 (L. W.
 37.602/1913).

Fundusz krajowy.

Rubryka V. Oświata i sztuka.

Liczba		Poszczególnienie	Wydatki w roku 1912.		Kwota budżetem uchwalona (względnie kredyty dodatkow.)
ru- bryki	po- zycyi		K	g	
budżetu			K	g	K
V.		Z przeniesienia { zwyczajne . nadzwyczajne .	27,941.657 3,467.781	78 43	26,359.075 3,298.424
		VI. Rozmaite.			
114		Dla stowarzyszeń akademickich, ryczałt	5.000	—	5.000
115		Na zasiłki dla polskich i ruskich Towarzystw, mających na celu wspomaganie ubogich uczniów, ryczałt	2.000	—	2.000
116		Towarzystwo im. św. Stanisława Kostki, opieki nad terminatorami we Lwowie	—	—	200
117		Związek nauczycielek we Lwowie	1.000	—	1.000
118		Na cele budowy schroniska dla nauczycielek we Lwowie, IX. rata subwencji 40.000 K, płatnej w 20-tu ratach rocznych (w myśl uchwały sejmowej z dnia 31. października 1904)	2.000	—	2.000
119		Stowarzyszenie nauczycielek w Krakowie, VI. rata subwencji 20.000 K, płatnej w 20-tu ratach rocznych, na budowę domu dla nauczycielek	1.000	—	1.000
120		Komitetowi budowy polskiego Domu akademickiego im. Adama Mickiewicza we Lwowie VI. i VII. półroczna rata amortyzacyjna 4½% pożyczki 50.000 K, umarzałnej w 33 latach (uchwała Sejmu z 18. marca 1907)	3.010	—	3.010
121		Zasiłki dla szkół zakładanych i utrzymywanych przez Towarzystwa	94.000	—	94.000
122		Funduszowi szkolnemu krajowemu odsetki od efektów imiennej wartości 584.659 K 70 g, wydanych z majątku zarodowego Radzie szkolnej krajowej na fundusz pożyczkowy dla gmin na budowę szkół	25.775	38	25.775
123		Towarzystwo „Eleuterya“	600	—	600
124		Galicyjskie Towarzystwo ochrony zwierząt	200	—	200
125		Na urządzenie warsztatów dla młodzieży szkolnej, do rozporządzenia Wydziału krajowego w porozumieniu z Radą szkolną krajową	4.000	—	4.000
			38.575	38	38.775
		Do przeniesienia { zwyczajne . nadzwyczajne .	100.010	—	100.010
			27,941.657	78	26,359.075
			3,467.781	43	3,298.424

W porównaniu z kwotą budżetem uchwaloną, okazują się wyniki		Uzasadnienie różnic
mniejsze	większe	
K.		
49.106	1,631.689	
4.588	173.946	
—	—	
—	—	Pozostały kredyt z roku 1911 w kwocie 400 K tudzież kredyt uchwalony na r. 1912 w kwocie <u>2.000 „</u> wydano w całości w r. 1912 w ogólnej sumie 2.400 K
200	—	Przyzwolony kredyt na rok 1912 w kwocie 200 K stanowi zaoszczędzenie (LW. 32.683/1912).
—	—	
—	—	
—	—	
—	—	
—	—	Pozostały kredyt z r. 1911 w kwocie 550 K tudzież kredyt uchwalony na r. 1912 w kwocie <u>94.000 „</u> wydano w całości w r. 1912 w ogólnej sumie 94.550 K
—	—	
—	—	
—	—	
—	—	Pozostały kredyt z r. 1911 w kwocie 3.000 K tudzież kredyt uchwalony na r. 1912 w kwocie <u>4.000 „</u> wydano w całości w r. 1912 w ogólnej sumie 7.000 K
200	—	
—	—	
49.106	1,631.689	
4.588	173.946	

Fundusz krajowy.

Rubryka V. Oświata i sztuka.

Liczba		Poszczególności	Wynikłości w roku 1912.		Kwota budżetem uchwalona (względnie kredyty dodatkow.)	
ru- bryki	po- zyty		K.	g.		
budżetu			K.	g.	K.	
V.		Z przeniesienia	zwyczajne	27,941.657	78	26,359.075
			nadzwyczajne	3,467.781	43	3,298.424
			zwyczajne	38.575	38	38.775
			nadzwyczajne	100.010	—	100.010
126		Na wydawnictwo „Polskiego przeglądu emigracyjnego“		1.000	—	1.000
127		Dla Juliana Nasalskiego, na wydawnictwo „Biblioteki dla młodzieży ruskiej“		250	—	250
128		Gminie miasta Krakowa na pokrycie kosztów wydawnictwa Zbioru pomników prawa publicznego Rzeczypospolitej krakowskiej, pierwsza rata z ogólnej sumy 5.000 K		1.000	—	1.000
129		Towarzystwo nauczycielek „Samopomoc“ w Przemysłu na utrzymanie schroniska dla nauczycielek do rozporządzenia Wydziału krajowego		400	—	400
130		Senatowi akademickiemu Uniwersytetu lwowskiego na pokrycie kosztów obchodu jubileuszowego, <i>jednorazowo</i>		6.000	—	6.000
		Suma działu VI.	zwyczajne	39.825	38	40.025
			nadzwyczajne	107.410	—	107.410
		Razem	zwyczajne	27,981.483	16	26,399.100
			nadzwyczajne	3,575.191	43	3,405.834
		Suma wydatków		31,556.674	59	29,804.934
Dochody.						
1		Dochody funduszu szkolnego krajowego		4,196.695	47	3,800.368
2		Dochody funduszu szkolnego emerytalnego		514.567	20	497.004
3		Dochód ze sprzedaży ruskich książek szkolnych		11.616	39	8.000
4		Czytelnia polska w Białej — zwrot pożyczki 14.000 K na budowę domu, V. rata z 28-lęcia (patrz poz. 82 wydatków)		500	—	500
5		Niezużyty kredyt z roku 1911 dla Redakcyi dwutygodnika katechetycznego i duszpasterskiego w Tarnowie		300	—	—
		Suma dochodów		4,723.679	06	4.305.872

Zamknięcie rachunku za rok 1912.

Fundusz krajowy.

W porównaniu z kwotą budżetem uchwaloną, okazują się wynikiłości		Uzasadnienie różnic
mniejsze	większe	
K.		
49.106	1,631.689	
4.588	173.946	
200	—	
—	—	
—	—	
—	—	
—	—	
—	—	
200	—	
—	—	
49.306	1,631.689	
4 588	173.946	
53.894	1,805.635	
	1,751.741	
—	396.327	} Wedle specjalnych zamknięć rachunków tych funduszków.
—	17.563	
—	3.617	Dochód <i>większy</i> spowodowany większą ilością sprzedanych wydawnictw.
—	—	
—	300	Dochód ten powstał z niezużytego kredytu pod poz. 60 wyd. niniejszej rubryki.
—	417.807	

Liczba		Poszczególne	Wydatki w roku 1912		Kwota budżetem uchwalona (względnie kredyty dodatkow.)
ru- bryki	po- zycy		K.	g.	
budżetu					
VI.		POMNIKI HISTORYCZNE.			
		Wydatki.			
	1	Utrzymanie kancelaryi konserwatorskich we Lwowie i w Krakowie, sporządzanie i publikacye naukowych i urzędowych spisów pomników znajdujących się w naszym kraju	10.000	—	10.000
	2	Badanie i ocalanie zabytków starożytnych, piśmiennych i archeologicznych dla Zakładu narodowego im. Ossolińskich we Lwowie	1.000	—	1.000
	3	Muzeum narodowe w Krakowie:			
		a) stała subwencya	15.000	—	15.000
		b) na adaptację i rozszerzenie Muzeum narodowego, V. rata z przyznanych 30.000 K na lat 5	6.000	—	6.000
	4	Krajowe Archiwum aktów grodzkich i ziemskich we Lwowie i w Krakowie:			
		a) Dyrektor we Lwowie 2.400 K — g			
		b) „ w Krakowie 2.400 „ — „			
		c) Adjunkt I. klasy we Lwowie płaca 2.800 K, dodatek aktywalny 960 K i 4 dodatki trzyletnie po 200 K 4.559 „ 67 „			
		d) Adjunkt II. klasy we Lwowie płaca 2.200 K, dodatek aktywalny 768 K i 3 dodatki trzyletnie po 200 K 3.568 „ — „			
		e) Adjunkt I. klasy w Krakowie płaca 2.800 K, dodatek aktywalny 960 K 3.760 „ — „			
		f) Adjunkt II. klasy w Krakowie płaca 2.200 K, dodatek aktywalny 768 K 2.968 „ — „			
		g) 2 aplikantów we Lwowie, adjutum roczne po 600 K 1.200 „ — „			
		h) 1 aplikant w Krakowie, adjutum roczne 480 „ 59 „			
		i) Czynsz za najem lokalu we Lwowie 1.600 „ — „			
		k) Stróże we Lwowie i w Krakowie 2.400 „ — „			
		l) Opał, potrzeby kancelaryjne i inne wydatki 1.306 „ 56 „	26.642	82	26.736
	5	Restauracya zabytków artystycznych w kościele św. Floryana w Krakowie II. rata z subwencyi 6000 K	3.000	—	3.000
		Do przeniesienia { zwyczajne 52.642 82 52.736 nadzwyczajne 9.000 — 9.000			

Zamknięcie rachunku za rok 1912.

Fundusz krajowy.

W porównaniu z kwotą budżetem uchwaloną, okazują się wynikiłości		Uzasadnienie różnic
mniejsze	większe	
K.		
—	—	
—	—	
—	—	
—	—	
94	—	Wydatek <i>mniejszy</i> wedle rzeczywistej potrzeby.
—	—	
94	—	
—	—	

Fundusz krajowy.

Rubryka VI. Pomniki historyczne.

Liczba		Poszczególności	Wydatki w roku 1912.		Kwota budżetem uchwalona (względnie kredyty dodatkw.)
ru- bryki	po- zycyi		K.	g.	
budżetu			K.	g.	K.
VI.		Z przeniesienia { zwyczajne nadzwyczajne	52.642 9.000	82 —	52.736 9.000
	6	Konserwacja zamku w Olesku	3.846	05	600
	7	Restauracja wieży Maryackiej w Krakowie, VIII. rata z przyznanych 70.000 K	7.000	—	7.000
	8	Restauracja zamku królewskiego na Wawelu: rata roczna 100.000 K i dotacja Najwyższego Dworu 100.000 „	200.000	—	200.000
		Do przeniesienia { zwyczajne nadzwyczajne	56.488 216.000	87 —	53.336 216.000

W porównaniu z kwotą budżetem uchwaloną, okazują się wynikiłości		Uzasadnienie różnic	
mniejsze	większe		
K.			
94	—		
—	—		
—	3.246	Na poczet kredytu pozostałego z r. 1911 w kwocie	469 K 17 g
		tudzież kredytu uchwalonego na rok 1912	
		w kwocie	600 " — "
		oraz czynszu uzyskanego z dzierżawy gruntu	
		zamkowego w kwocie	60 " — "
		razem sumy	1.129 K 17 g
		wydano w roku 1912	4.375 " 22 "
		z porównania okazuje się przekroczenie o	3.246 K 05 g
		spowodowane konieczną potrzebą rekonstrukcyi zamku.	
—	—		
—	—	Wydatki na koszta restauracyi zamku królewskiego na Wawelu	
		wynosiły do końca r. 1912:	
		1. roboty wodociągowe	6.772 K 95 g
		2. " murarskie i kamieniarskie i be-	
		tonowe z materiałem	485.017 " 85 "
		3. roboty ciesielskie z materiałem i na-	
		prawa dachu	92.326 " 14 "
		4. stropy i okopy modrzewiowe	137.453 " 26 "
		5. roboty stolarskie	15.091 " 70 "
		6. " ślusarskie i materiały żelazne	24.816 " 46 "
		7. " blacharskie	5.740 " 48 "
		8. " ziemne i brukarskie	6.213 " 01 "
		9. " malarskie artystyczne	12.690 " — "
		10. " " szablony	1.727 " 53 "
		11. " szklarskie	1.340 " 24 "
		12. inwentarz	27.725 " 51 "
		13. plany, kosztorysy, modele i atelier fo-	
		tograficzne	28.633 " 69 "
		14. opał i światło	11.837 " 65 "
		15. płace personalu urzędniczego i służby	181.603 " 95 "
		16. koszta komisji	2.712 " 08 "
		17. " przesiedlenia do Krakowa kie-	
		rownika restauracyi tudzież zarządcy .	1.012 " 70 "
		18. adaptacya mieszkań dla kierownika re-	
		stauracyi i zarządcy	9.806 " 12 "
		19. konstrukcyja żelazna dachowa	123.627 " 81 "
		20. wydatki połączone z zaprowadzeniem	
		wentylacyi i centralnego ogrzewania .	12.098 " 75 "
		21. zaprowadzenie stacyi telegrafu pożarnego	4.149 " 93 "
		22. dachówka	23.970 " 84 "
		23. koszta sporu z gminą miasta Krakowa	
		o prawo własności	534 " 15 "
		24. wydatki administracyjne	17.434 " 89 "
94	3.246	25. " kancelaryjne	7.654 " 31 "
—	—	26. " rozmaite	1.231 " 79 "
		Do przeniesienia razem	1.243.173 K 79 g

Fundusz krajowy.

Rubryka VI Pomniki historyczne.

Liczba		Poszczególne	Wydatki w roku 1912.		Kwota budżetem uchwalona (względnie kredyty dodatkw.)
ru- bryki	po- zycy		K.	g.	
budżetu			K.	g.	K.
VI.		Z przeniesienia { zwyczajne . nadzwyczajne .	56.488 216.000	87 —	53.336 216.000
9		Restauracja kamienicy Sobieskich we Lwowie, II. rata z przyznanej subwencji 50.000 K	10.000	—	10.000
10		Koszta inwentaryzacji drewnianych kościołów, V. rata z subwencji 6.500 K, płatnej w 7-miu ratach rocznych od roku 1908, (a to: 6 rat po 1.000 K, ostatnia 500 K)	1.000	—	1.000
11		Towarzystwu miłośników przeszłości miasta Lwowa, na wydawnictwa	500	—	500
12		Towarzystwu miłośników historii i zabytków miasta Krakowa na wydawnictwa stała dotacja	1.000	—	1.000
		Do przeniesienia { zwyczajne . nadzwyczajne .	57.988 227.000	87 —	54.836 227.000

W porównaniu z kwotą budżetem uchwaloną, okazują się wynikiłości		Uzasadnienie różnic
mniejsze	większe	
K.		
94	3.246	
—	—	Z przeniesienia . . . 1,243.173 K 79 g
		<i>Od tego:</i>
		a) dochód z opłat za zwiedzanie zamku do końca r. 1908 . . . 7.183 K — g
		b) zapis ś. p. Kudasiwiczka na cele restauracyjne 372 „ 11 „ 7.555 „ 11 „
		<u>Netto kosztu restauracji do końca r. 1912 1,235.618 K 68 g</u>
		mianowicie: w r. 1905 . . . 16.947 K 10 g
		„ „ 1906 . . . 107 696 „ 50 „
		„ „ 1907 . . . 71.773 „ 97 „
		„ „ 1908 . . . 105.893 „ 79 „
		„ „ 1909 . . . 117.729 „ 15 „
		„ „ 1910 . . . 182.365 „ 49 „
		„ „ 1911 . . . 374.916 „ 19 „
		„ „ 1912 . . . 258.296 „ 49 „
		<u>razem j. w. 1,235.618 K 68 g</u>
		Wydatki netto w r. 1912 wynosiły j. w. . 258.296 K 49 g w porównaniu z kredytami:
		1. uchwalonym na r. 1912 . 200.000 K — g
		2. niez użytym w latach poprzednich 147.321 „ 41 „ 347.321 „ 41 „
		reszta niez użyta w r. 1912 89.024 K 92 g przeniesiona do dalszej dyspozycji na rok 1913 (L. W. 78.580/1913).
—	—	
—	—	Z pozostałego kredytu z r. 1911 w kwocie . . . 3.000 K
		tudzież kredytu uchwalonego na rok 1912 w kwocie 1.000 „
		<u>razem ze sumy 4.000 K</u>
		wydano w r. 1912 2.000 „
		pozostała zaś reszta w kwocie 2.000 K przeniesiono do dalszej dyspozycji na rok 1913 (L. W. 39.783/1913).
—	—	
—	—	
94	3.246	
—	—	

Fundusz krajowy.

Rubryka VI. Pomniki historyczne.

Liczba		Poszczególności	Wydatki w roku 1912.		Kwota budżetem uchwalona (względnie kredyty dodatkow.)
ru- bryki	po- zycy		K.	g.	
budżetu			K.	g.	K.
VI.		Z przeniesienia { zwyczajne . nadzwyczajne .	57.988 227.000	87 —	54.836 227.000
13		Gminie miasta Lwowa na zakupno dzieł artystycznych dla Galeryi miejskiej — stała roczna subwencya	5.000	—	5.000
14		Gminie miasta Lwowa, na zakupno zbioru dzieł Matejki dla Galeryi miejskiej, III. (ostatnia) rata z subwencji 15.000 K.	5.000	—	5.000
15		Gminie miasta Lwowa, na Muzeum narodowe im. Króla Jana III, stała subwencya	5.000	—	5.000
16		Restauracya krużganków w klasztorze OO. Franciszkanów w Krakowie, III. rata subwencji 10.000 K, rozłożonej na 4 lata (pod warunkiem przyznania z c. k. Skarbu państwa na ten cel subwencji w tej samej wysokości	2.500	—	2.500
17		Restauracya katedry ormiańskiej we Lwowie, III. rata z rozłożonej na 5 lat subwencji 100.000 K	20.000	—	20.000
18		Budowa kościoła jubileuszowego pod wezwaniem św. Elżbiety we Lwowie, IV. i V. rata amortyzacyjna od pożyczki komunalnej 108.200 K, zaciągniętej na rachunek subwencji 100.000 K	4.988	62	4.989
19		Restauracya stall i drewnianej dzwonicy kościoła w Bochni, II. rata z subwencji 3.000 K, rozłożonej na 3 lata	1.000	—	1.000
20		Restauracya kościoła farnego w Krośnie, II. rata z przyznanej subwencji 10.000 K, rozłożonej na 5 lat (pod warunkiem, że Skarb państwa przyzna na ten cel subwencję w tej samej wysokości)	2.000	—	2.000
21		Restauracya kościoła parafialnego w Drohobyczu, II. rata z subwencji 15.000 K, rozłożonej na 5 lat (pod warunkiem, że Skarb państwa przyzna na ten cel subwencję w tej samej wysokości)	3.000	—	3.000
		Do przeniesienia { zwyczajne . nadzwyczajne .	67.988 265.488	87 62	64.836 265.489

W porównaniu z kwotą budżetem uchwaloną, okazują się wyniki		Uzasadnienie różnic
mniejsze	większe	
K.		
94	3 246	
—	—	
—	—	
—	—	
—	—	
—	—	Kredyt uchwalony na r. 1912 w kwocie 2.500 K przeniesiono w całości do dalszej dyspozycji na r. 1913 (LW. 39.783/1913).
—	—	
—	—	
—	—	
—	—	
—	—	Pozostały kredyt z r. 1911 w kwocie 2.000 K tudzież kredyt uchwalony na rok 1912 w kwocie 2.000 „ razem w sumie 4.000 K przeniesiono w całości do dalszej dyspozycji na r. 1913 (LW. 39.783/1913).
—	—	
—	—	Niezużyty kredyt z r. 1911 w kwocie 3.000 K tudzież kredyt uchwalony na rok 1912 w kwocie 3.000 „ wydano w całości w roku 1912 w ogólnej sumie (LW. 66.317/1912) 6.000 K
94	3.246	
—	—	

Fundusz krajowy.

Rubryka VI. Pomniki historyczne.

Liczba		Poszczególne	Wydatki w roku 1912.		Kwota budżetem uchwalona (względnie kredyty dodatkow.)
ru- bryki	po- zycy		K.	g.	
budżetu			K.	g.	K.
VI.		Z przeniesienia {	67.988	87	64.836
		zwyczajne	265.488	62	265.489
		nadzwyczajne			
22		Restauracya starożytnego kościoła pod wezwaniem św. Trójcy w Krakowie, obecnie pod zarządem klasztoru Bonifratrów, II. (ostatnia) rata z subwencji 5.000 K	2.500	—	2.500
23		Gronu c. k. Konserwatorów Galicyi zachodniej na częściowe pokrycie kosztów konserwacyi ruin starożytnego opactwa Benedyktynów w Tyńcu, II. (ostatnia) rata z przyznanej subwencji 6.000 K	3.000	—	3.000
24		Konserwacya starożytnego drewnianego kościoła w Rabce, I. rata z rozłożonej na 3 lata subwencji 5.000 K (pod warunkiem, że c. k. Skarb państwa przyzna na ten cel subwencję, w tej samej wysokości)	2.000	—	2.000
25		Restauracya pomnika na kopcu Wandy pod Krakowem, <i>jednorazowo</i>	2.000	—	2.000
26		Restauracya cerkwi w Chlebowie (pod warunkiem, że c. k. Skarb państwa przyzna na ten cel subwencję w tej samej wysokości)	300	—	300
27		Restauracya starożytnego kościoła OO. Bernardynów w Krakowie, I. rata z rozłożonej na 4 lata subwencji 10.000 K	2.500	—	2.500
28		Restauracya starożytnego kościoła OO. Bernardynów w Zbarażu, <i>jednorazowo</i> (pod warunkiem, że c. k. Skarb państwa przyzna na ten cel subwencję w tej samej wysokości).	1.000	—	1.000
29		Restauracya fresków w kościele parafialnym w Czechowie, <i>jednorazowo</i>	1.000	—	1.000
30		Konserwacya i restauracya starożytnego zamku w Trembowli, I. rata z rozłożonej na 3 lata subwencji 3.000 K (pod warunkiem, że c. k. Skarb państwa przyzna na ten cel subwencję w tej samej wysokości)	1.000	—	1.000
31		Restauracya kościoła św. Anny w Krakowie, I. rata z dalszej subwencji w kwocie 5.000 K	2.500	—	2.500
		Do przeniesienia {	67.988	87	64.836
		zwyczajne	283.288	62	283.289
		nadzwyczajne			

Zamknięcie rachunku za rok 1912.

Fundusz krajowy.

W porównaniu z kwotą budżetem uchwaloną, okazują się wyniki		Uzasadnienie różnic
mniejsze	większe	
K.		
94	3 246	
—	—	
—	—	
—	—	
—	—	Kredyt uchwalony na r. 1912 w kwocie 2.000 K przeniesiono w całości do dalszej dyspozycji na r. 1913 (LW. 185.935/1912).
—	—	
—	—	
—	—	
—	—	Kredyt uchwalony na r. 1912 w kwocie 1.000 K przeniesiono w całości do dalszej dyspozycji na r. 1913 (LW. 8.176/1913).
—	—	
—	—	
—	—	Kredyt uchwalony na r. 1912 w kwocie 1.000 K przeniesiono w całości do dalszej dyspozycji na r. 1913 (LW. 39.783/1913).
—	—	
94	3.246	
—	—	

Fundusz krajowy.

Rubryka VI. Pomniki historyczne.

Liczba		Poszczególności	Wydatki w roku 1912.		Kwota budżetem uchwalona (względnie kredyty dodatkow.)
ru- bryki	po- zycy		K.	g.	
budżetu			K.	g.	K.
VI.		Z przeniesienia } zwyczajne nadzwyczajne	67.988 283.288	87 62	64.836 283.289
	32	Restauracja kościoła św. Piotra i Pawła w Krakowie	4.000	—	4.000
	33	Inwentaryzacja archiwum gminy miasta Krakowa i wydawnictwa źródeł dziejowych	1.000	—	1.000
	34	Restauracja starożytnej bożnicy w Krakowie	2.000	—	2.000
	35	Komitetowi wystawy z czasów Skargi we Lwowie do dyspozycji Wydziału krajowego	400	—	400
	36	Na przeprowadzenie najniezbędniejszych robót konserwacyjnych w zamku Oleskim	—	—	—
	37	Restauracja bożnicy w Żmigrodzie	—	—	—
	38	Restauracja kościoła OO. Cystersów w Mogile	—	—	—
	39	Restauracja starożytnej bramy zamkowej w Dąbrowie	—	—	—
	40	Restauracja kościoła OO. Bernardynów w Gwoźdzu	—	—	—
	41	Koszta restauracji ikonostasu w cerkwi w Jeziernej	—	—	—
	42	Konserwacja starożytnej drewnianej cerkiewki w Kontach (pow. Złoczów)	—	—	—
	43	Restauracja ruin zamku w Żółkwi	800	—	—
		Razem { zwyczajne nadzwyczajne	67.988 291.488	87 62	64.836 290.689
		Suma wydatków	359.477	49	355.525

Zamknięcie rachunku za rok 1912.

Fundusz krajowy.

W porównaniu z kwotą budżetem uchwaloną, okazują się wyniki		Uzasadnienie różnic
mniejsze	większe	
K.		
94	3.246	
—	—	
—	—	Kredyt uchwalony na r. 1912 w kwocie 4 000 K przeniesiono do dalszej dyspozycji na rok 1913 (L. W. 39.783/1913).
—	—	
—	—	
—	—	Kredyt uchwalony na r. 1912 w kwocie 400 K przeniesiono w całości do dalszej dyspozycji na r. 1913 (LW. 39.783/1913).
—	—	Niezużyty kredyt z lat dawniejszych w kwocie 2.000 K przeniesiono do dalszej dyspozycji na rok 1913 (L. W. 39.783/1913).
—	—	Niezużyty kredyt z r. 1911 w kwocie 1.000 K przeniesiono do dalszej dyspozycji na rok 1913 (L. W. 39.783/1913).
—	—	Niezużyty kredyt z r. 1911 w kwocie 5.000 K wydano w całości w r. 1912 (LW. 27.647/1912).
—	—	Niezużyty kredyt z r. 1911 w kwocie 1.000 K przeniesiono do dalszej dyspozycji na rok 1913 (L. W. 39.783/1913).
—	—	Niezużyty kredyt z lat dawniejszych w kwocie 2.000 K wydano w całości w r. 1912 (LW. 29.890/1912).
—	—	Niezużyty kredyt z lat dawniejszych w kwocie 1.000 K przeniesiono do dalszej dyspozycji na rok 1913 (L. W. 39.783/1913).
—	—	Niezużyty kredyt z r. 1911 w kwocie 500 K wydano w całości w r. 1913 (LW. 20.363/1913).
—	800	Niebudżetowy ten wydatek został spowodowany pracami przygotowawczymi do zamierzonej restauracji zamku w Żółkwi (LW. 155.160/1912). Uzasadnienie w sprawozdaniu Wydziału krajowego z czynności Dep. I.
94	3.246	
—	800	
94	4.046	
	3.952	

Fundusz krajowy.

Rubryka VI. Pomniki historyczne.

Liczba		Poszczególnienie	Dochody w roku 1912.		Kwota budżetem uchwalona (względnie kredyty dodatkow.)
ru- bryki	po- zycyi		K.	g.	
budżetu			K.	g.	K.
VI.		Dochody.			
	1	Taksy krajowego Archiwum aktów grodzkich i ziemskich we Lwowie i w Krakowie . . .	1.212	—	450
	2	Dotacya Najwyższego Dworu na restauracyę zamku królewskiego na Wawelu	100.000	—	100.000
	3	Taksy za wypisy z ksiąg i aktów szlacheckich	401	87	100
	4	Dochód z czynszu dzierżawnego parcel gruntowych, należących do ruin zamku w Tokach	14	35	—
	5	Dochody niebudżetowe na cele restauracyi zamku królewskiego na Wawelu	—	—	—
		Razem { zwyczajne	1.613	87	550
		{ nadzwyczajne	100.014	35	100.000
		Suma dochodów	101.628	22	100.550

W porównaniu z kwotą budżetem uchwaloną, okazują się wynikiłości		Uzasadnienie różnic
mniejsze	większe	
K.		
—	762	Dochód <i>większy</i> stosownie do przedłożonych rachunków przez Dyrekcye obydwu archiwów.
—	302	Dochód <i>większy</i> stosownie do zgłoszeń o wypisy z ksiąg szlacheckich.
—	14	Niebudżetowy ten dochód miał służyć na pokrycie wydatku, połączonego z konserwacją ruin zamku, wydatku takiego nie było jednak w r. 1912.
—	—	Do końca r. 1912 wpłynęły na cele restauracji zamku królewskiego następujące dochody:
		a) reszta subwencji niebudżetowej otrzymanej w r. 1906 od Najw. Dworu 75.356 K 40 g
		b) legat ś. p. Konstantego Mireckiego (50.000 Rubli) 164.961 „ 90 „
		c) legat ś. p. Adama hr. Krasieńskiego 11.175 „ 90 „
		d) „ „ „ Karola Berkiego 1.940 „ 25 „
		e) datek Banku polskiego Związku narodowego w Krakowie 26 „ 05 „
		f) datek H. K. 472 „ — „
		g) „ J. Grünberga 30 „ — „
		h) dochody uzyskane z opłat ze wstępów na zamek w r. 1909—1912 26.444 „ — „
		Ogółem suma 280.406 K 50 g
		której w r. 1912 nie zużyto i przeniesiono do dalszej dyspozycji na r. 1913 (LW. 78.580/1913).
—	1.064	
—	14	
—	1.078	

Fundusz krajowy.

Rubryka VII. Bezpieczeństwo publiczne i koszta kwaterowe

Liczba		Poszczególne	Wydatki w roku 1912.		Kwota budżetem uchwalona (względnie kredyty dodatkow.)
ru- bryki	po- zycy		K	g.	
budżetu					K.
VII.		BEZPIECZEŃSTWO PUBLICZNE I KOSZTA KWATEROWE.			
		Wydatki.			
		I. Żandarmerya.			
	1a--o) 2,3i5	Na koszta kwaterowe żandarmeryi	825.687	70	796.513
	4	Na urządzenie nowych koszar dla utworzyć się mających posterunków	8.947	88	9.500
	6	Na koszta administracyi i konserwacyi gmachu c. k. żandarmeryi we Lwowie i budynków w Czortkowie i w Skałacie	11.401	97	12.000
	7	Wynagrodzenie za wodę dostarczoną z wodo- ciągów miejskich	3.863	35	8.000
	8	Umorzenie pożyczki 200.000 K na odbudowanie domu dla c. k. żandarmeryi we Lwowie, XXXI. i XXXII. rata: w kapitale 3.850 K 93 g w 4% odsetkach 6.257 „ 93 „ 1/8% na administracyę 391 „ 14 „ stemple do kwitu 40 „ — „	10.540	—	10.540
	9	Rata wstępna umorzenia pożyczki 487.000 K zaciągnąć się mającej w Banku krajowym na pokrycie kosztów budowy nowego skrzy- dła w gmachu żandarmeryi we Lwowie	217	—	11.750
		Suma działu I.	860.657	90	848.303
	10	II. Wydatki funduszu koszar krajowych	227.148	56	212.330
	11	III. Na szkołę kadetów we Lwowie, XV. rata z przyznanych gminie miasta Lwowa przez lat 28 od roku 1898 począwszy, w myśl uchwały Wysokiego Sejmu z dnia 5. listo- pada 1898 po	5.000	—	5.000
		Do przeniesienia	1,092.806	46	1,065.633

W porównaniu z kwotą budżetem uchwaloną, okazują się wynikiłości		Uzasadnienie różnic
mniejsze	większe	
K.		
—	29.175	Powodem <i>większego</i> wogóle o 29.174 K 70 g wydatku, są wedle złożonego do LW. 44.826/1913 przez c. k. 5 krajową Komendę żandarmeryi, a przez c. k. Ministerstwo obrony krajowej zatwierdzonego rachunku kwaterowego za rok 1912, bezustannie zwiększające się czynsze najmu koszar i mieszkań, oraz koniecznością spowodowany wzrost etatu żandarmeryjnego.
552	—	Wydatek <i>mniejszy</i> stosownie do ilości nowo utworzonych posterunków.
598	—	Wydatek <i>mniejszy</i> wedle złożonych do LW. 115.360/1912 i LW. 9.207/1913 przez c. k. 5 kraj. Komendę żandarmeryi rachunków z administracji.
4.137	—	Wydatek <i>mniejszy</i> wedle rzeczywistej potrzeby.
—	—	
11.533	—	Potrzeby uiszczenia anuitetu wstępnego nie było, gdyż pożyczki dla bardzo niepomyślnej konjunktury finansowej w r. 1912 nie zaciągnięto, a z odnośnego kredytu pokryto tylko drobne koszta przedwstępne.
16.820	29.175	
	12.355	
—	14.819	Wedle specjalnego zamknięcia rachunku.
—	—	
—	27.174	

Fundusz krajowy.

Rubryka VII. Bezpieczeństwo publiczne i koszty kwaterowe.

Liczba		Poszczególności	Wydatki w roku 1912.		Kwota budżetem uchwalona (względnie kredyty dodatkow.)
ru- bryki	po- zycy		K.	g.	
budżetu			K.	g.	K.
VII.		Z przeniesienia	1,092.806	46	1,065.633
		IV. Szupaśnictwo.			
	12	Koszta szupasowe:			
		a) w kraju	54.835	K 94 g	
		b) „ Austrii dolnej	2.129	„ 21 „	
		c) „ Austrii górnej	230	„ 79 „	
		d) „ Czechach	878	„ 80 „	
		e) „ Dalmacyi	58	„ 60 „	
		f) „ Gorycyi	62	„ 74 „	
		g) „ Istrii	15	„ 88 „	
		h) „ Karyntyi	6	„ 30 „	
		i) „ Krainie	761	„ 02 „	
		j) na Morawach	6.397	„ 69 „	
		k) w Przedarulanii	260	„ 74 „	
		l) „ Pobrzeżu	362	„ 70 „	
		ł) na Śląsku	985	„ 42 „	
		m) w Solnogradzie	197	„ 53 „	
		n) „ Styryi	287	„ 42 „	
		o) „ Tyrolu	659	„ 90 „	
		p) rozmaite	232	„ 79 „	
		Suma działu IV.	68.363	47	75.000
	13	V. Wydatki funduszu policji krajowej	26.184	18	15 601
	14	VI. Założenie krajowej osady poprawczej dla nie- letnich.			
		Na opłatę jednej raty anuitetowej od zacią- gnąć się mającej pożyczki na budowę osady poprawczej dla nieletnich chłopców i dziew- cząt w Przedzielnicy, w myśl uchwały Wy- sokiego Sejmu z dnia 12. października 1909, L.S. 4.714 <i>nadzwyczajne</i>	81.504	—	81.504
		Do przeniesienia { zwyczajne	1,187.354	11	1,156.234
		{ <i>nadzwyczajne</i>	81.504	—	81.504

Zamknięcie rachunku za rok 1912.

Fundusz krajowy.

W porównaniu z kwotą budżetem uchwaloną, okazują się wynikiłości		Uzasadnienie różnic
mniejsze	większe	
K		
—	27.174	
6.637	—	Wydatek <i>mniejszy</i> stosownie do przedłożonych i zlikwidowanych rachunków.
—	10.583	Wedle specjalnego zamknięcia rachunku.
—	—	Z kredytu przeniesionego z r. 1911 w kwocie 24.632 K 08 g i uchwalonego na r. 1912 w kwocie . 81.504 " — " tudzież kredytu pokrewnego, przelanego z fund. policyi kraj. do LW. 57.331/913 w kwocie 3.284 " — "
		razem ze sumy 109.420 K 08 g
		zużyto w tej pozycji 32.817 " 87 "
		resztę zaś niezużyta w kwocie 76.602 K 21 g przelano do funduszu budowy zakładu poprawczego w Przedzielnicy poz. 14 a).
6.637	37.757	
—	—	

Fundusz krajowy.

Rubryka VII. Bezpieczeństwo publiczne i koszta kwaterowe.

Liczba		Poszczególności	Wydatki w roku 1912.		Kwota budżetem uchwalona (względnie kredyty dodatkow.)	
ru- bryki	po- zycyi		K	g		
budżetu					K	
VII.		Z przeniesienia {	zwyczajne	1,187.354	11	1,156.234
			nadzwyczajne	81.504	—	81.504
	14a)	Budowa zakładu poprawczego dla nieletnich w Przedzielnicy, <i>nadzwyczajne</i>		165.000	—	—
		Razem {	zwyczajne	1,187.354	11	1,156.234
			nadzwyczajne	246.504	—	81.504
		Suma wydatków		1,433.858	11	1,237.738

Zamknięcie rachunku za rok 1912.

Fundusz krajowy.

W porównaniu z kwotą budżetem uchwaloną, okazują się wynikłości		Uzasadnienie różnic
mniejsze	większe	
K.		
6.637	37.757	
—	—	
—	165.000	<p>Koszta budowy zakładu poprawczego w Przedzielnicy wynosiły w r. 1912 sumę 391.354 K 49 g które pokryto częściowo resztą niezużytego kredytu przelanego z pozycji 14-tej w kwocie 76.602 K 21 g tudzież subwencją rządową wykazaną w rubr. VII. dochodu pod poz. 10 a) w kwocie . . . 165.000 „ — „ 241.602 „ 21 „</p> <p style="text-align: right;">Resztę wydatku w kwocie 149.752 K 28 g przeniesiono na r. 1913 do pokrycia z zaciągnąć się mającej na ten cel pożyczki w myśl uchwały Wys. Sejmu z 12. października 1909 w sumie 1,500.000 K.</p>
6.637	37.757	
—	165.000	
6.637	202.757	
	196.120	

Fundusz krajowy.

Rubryka VII. Bezpieczeństwo publiczne i koszty kwaterowe.

Liczba		Poszczególne	Dochody w roku 1912.		Kwota budżetem uchwalona (względnie kredyty dodatkow.)
ru- bryki	po- zycy		K.	g.	
budżetu					K.
VII.		Dochody.			
		I. Żandarmerya.			
1—2		Kwaterowe i noclegowe żandarmeryi	178.982	31	179.522
3		Udział administracji politycznej za kwaterunek żandarmeryi	35.070	82	34.502
4		Dochód:			
		a) z gmachu lwowskiego dla c. k. żandarmeryi (dawnego) 25.872 K			
		b) z gmachu lwowskiego dla c. k. żandarmeryi (dobudowanego skrzydła) 11.486 „			
		c) z realności dla c. k. żandarmeryi w Czortkowie 1.400 „			
		d) z realności w Skałacie 1.000 „	39.758	—	39.758
5		Dochód ze sprzedaży zużytych sprzętów	2.718	34	1.059
6		Odsetki od kapitału w pierwotnej wysokości 100.000 K, pozostałego z oszczędności z lat ubiegłych	2.229	53	3.200
7		Dochód z czynszów za mieszkanie ponad kompetencyę	18.005	98	9.415
7a)		Dochód z czynszu za kantinę w gmachu c. k. żandarmeryi w Lwowie	447	96	—
		Suma działu I.	277.212	94	267.456
8		II. Dochody funduszu koszar krajowych	186.668	56	171.850
9		III. Zwrot wydatków szupasowych	15.663	20	12.000
10		IV. Dochody funduszu policji krajowej	4.174	38	9.579
10a)		Subwencya z c. k. Skarbu państwa na budowę zakładu poprawczego dla nieletnich w Przędzielnicy (niebudżetowa)	165.000	—	—
		Razem . . . { zwyczajne 483.719 08 460.885 { nadzwyczajne 165.000 — —			
		Suma dochodów	648.719	08	460.885

Zamknięcie rachunku za rok 1912.

Fundusz krajowy.

W porównaniu z kwotą budżetem uchwaloną, okazują się wynikiłości		Uzasadnienie różnic
mniejsze	większe	
K.		
540	—	
—	569	
—	—	
—	1.659	
970	—	
—	8.591	
—	448	
1.510	11.267	
	9.757	
—	14.819	Wedle specjalnego zamknięcia rachunku.
—	3.663	Dochód <i>większy</i> z powodu, że przypisano gminom do zwrotu i ściągnięto należitości bieżące w wyższej kwocie, niż preliminarzem przewidziano.
5.405	—	Wedle osobnego zamknięcia rachunku.
—	165.000	Niebudżetowa ta subwencya (część z przyrzeczonych przez Rząd 534.000 K) służy do pokrycia niebudżetowego wydatku, wykazanego w rubr. VII. wydatków pod poz. 14 a).
5.405	28.239	
—	165.000	
5.405	193.239	
	187.834	

Liczba		Poszczególne	Wydatki w roku 1912.		Kwota budżetem uchwalona (względnie kredyty dodatkow.)
ru- bryki	po- zycy		K.	g.	
budżetu			K.	g.	K.
VIII.		KOMUNIKACYE.			
		Wydatki.			
		I. Na drogi.			
		A) Koszta zarządu.			
	1	Droźnicy.			
		a) Zaslugi droźników	160.520	—	160.520
		b) Ryczałt na wynagrodzenia dla droźników więcej zasłużonych i zamieszkałych w okolicach, gdzie panuje drożyzna, <i>nadzwyczajne</i>	44 953	59	71.360
			205.473	59	231.880
	2	Ryczałty.			
		a) na obowiązkowe objazdy dróg krajowych:			
		1. dla 15 inżynierów okręg. 26.977 K 30 g			
		2. „ 62 konduktorów . 32.614 „ 65 „	59.591	95	63.928
		b) na pomieszczenie biur okręgowych:			
		1. dla inżyniera w Krakowie 600 K — g			
		2. „ 13 inżynierów okręgowych po 500 K . . . 6.083 „ 02 „	6.683	02	7 100
		c) na przybory kancelaryjne:			
		1. dla 14 inżynierów okręgowych po 96 K . . . 1.264 K — g			
		2. dla 62 konduktorów po 32 K 1.603 „ 43 „	2.867	43	3.328
			69.142	40	74.356
	3	Instrumenty, wzory, naczynia i przybory rysunkowe. Naprawa, sprawienie i uzupełnienie	14.589	99	13.920
	4	Koszta komisyjne dla inżynierów, konduktorów i komisij nadzwyczajnych	49.701	16	38.600
		Do przeniesienia { <i>zwyczajne</i>	293.953	55	287.396
		{ <i>nadzwyczajne</i>	44.953	59	71.360

W porównaniu z kwotą budżetem uchwaloną, okazują się wynikiłości		Uzasadnienie różnic
mniejsze	większe	
K.		
—	—	
26.406	—	
26.406	—	Wydatek <i>mniejszy</i> , gdyż dla drożników przyjętych do nowych dróg krajowych otwarto wynagrodzenia dopiero od połowy roku 1912, podczas gdy kredyt dla nich preliminowany był na cały rok.
4 336	—	
417	—	Wydatki <i>mniejsze</i> , gdyż objęcie w administrację kraju dalszych 500 km dróg powiatowych i gminnych I. kl., jako nowych dróg krajowych nastąpiło w terminie późniejszym, skutkiem czego preliminowane kredyty na ryczałty nie zostały w całości wyczerpane.
461	—	
5.214	—	
—	670	Wydatek <i>większy</i> z powodu zakupu kosztowniejszych instrumentów technicznych dla nowych dróg krajowych.
—	11.101	Wydatek <i>większy</i> spowodowany częstszymi wyjazdami inżynierów do nadzoru dróg krajowych.
5.214	11.771	
26.406	—	

Fundusz krajowy.

Rubryka VIII. Komunikacje.

Liczba		Poszczególnienie	Wydatki w roku 1912.		Kwota budżetem uchwalona (względnie kredyty dodatkow.)
ru- bryki	po- zycy		K.	g.	
budżetu			K.	g.	K.
VIII.		Z przeniesienia { zwyczajne nadzwyczajne	293.953 44.953	55 59	287.396 71.360
	5	Koszta kursu praktycznego dla konduktorów drogowych	13.200	—	13.200
		Razem { zwyczajne nadzwyczajne	307.153 44.953	55 59	300.596 71.360
		<u>Suma kosztów zarządu</u>	<u>352.107</u>	<u>14</u>	<u>371.956</u>
	6	B) Nowe budowy i rekonstrukcyje dróg.			
		a) Koszta rekonstrukcyi dróg krajowych i koszta budowy większych mostów, <i>nadzwyczajne</i>	300.000	—	300.000
		b) Na budowę mostu na Dniestrze pod Hali- czem, V. rata c. k. Skarbu Państwa, <i>nad- zwyczajne</i>	14.000	—	14.000
		Do przeniesienia { <i>nadzwyczajne</i> zwyczajne <i>nadzwyczajne</i>	314.000 307.153 44.953	— 55 59	314.000 300.596 71.360

W porównaniu z kwotą budżetem uchwaloną, okazują się wynikiłości		Uzasadnienie różnic
mniejsze	większe	
K.		
5.214 26.406	11.771 —	
—	—	<p>Z pozostałej z r. 1911 reszty kredytu w kwocie 3.521 K 26 g tudzież z kredytu uchwalonego na r. 1912 w kwocie 13.200 „ — „ razem ze sumy 16.721 K 26 g wydano w ciągu roku 1912 kwotę 11.862 „ 50 „ niezużyta zaś resztę w kwocie 4.858 K 76 g <i>przeniesiono</i> do dalszej dyspozycji na r. 1913 (LW. 67.972/13).</p>
5.214 26.406	11.771 —	
31.620	11.771	
19.849		
—	—	<p>Z uchwalonego na rok 1912 kredytu w kwocie 300.000 K — g oraz z pozostałości z roku 1911 w tej po- zycyi w kwocie 92.271 „ 45 „ i z pozostałych z roku 1911 w poz. 7 a i b reszt kredytów na koszt utrzymania dróg krajowych łącznie a) w kwocie 67.335 K 66 g b) w kwocie 30.636 „ 17 „ 97.971 „ 83 g razem ze sumy 490.243 K 28 g wydano w ciągu roku 1912 kwotę 218.569 „ 74 „ niezużyta zaś resztę w kwocie 271.673 K 54 g <i>przeniesiono</i> do dalszej dyspozycji roku 1913 na konieczne zrekonstruowanie nowych dróg krajowych (LW. 78.818/913).</p>
—	—	<p>Z pozostałej reszty kredytu z r. 1911 w kwocie 29.568 K 71 g tudzież z kredytu uchwalonego na rok 1912 w kwocie 14.000 „ — „ razem ze sumy 43.568 K 71 g wydano w roku 1912 kwotę 27.181 „ 20 „ niezużyta zaś resztę w kwocie 16.387 K 51 g <i>przeniesiono</i> do rachunku roku 1913 Rubr. VIII. wyd. poz. 6 a) (LW. 62.751/13).</p>
5.214 26.406	11.771 —	

Fundusz krajowy.

Rubryka VIII. Komunikacje.

Liczba		Poszczególności	Wydatki w roku 1912		Kwota budżetem uchwalona (względnie kredyty dodatkow.)		
ru- bryki	po- zycy		K.	g.			
budżetu			K.	g.	K.		
VIII.	6	Z przeniesienia	zwyczajne	307.153	55	300.596	
			nadzwyczajne	44.953	59	71.360	
			nadzwyczajne	314.000	—	314.000	
		c)	Na budowę mostu stałego na Rabie w Cha- bówce na drodze krajowej Czorsztyn Cha- bówka, <i>nadzwyczajne</i>	40.000	—	40.000	
		d)	Na budowę dwóch mostów stałych na Zło- tej Lipie w Pomorzanych na drodze kra- jowej Złoczów-Brzeżany, II. rata, <i>nadzw- yczajne</i>	20.000	—	20.000	
		e)	Na budowę mostu stałego na Uszwicy na drodze krajowej Słotwina-Brzesko-Nowy Sącz, <i>nadzwyczajne</i>	55.000	—	55.000	
		f)	Na budowę mostu stałego w Jamnicy na drodze krajowej Bursztyn-Stanisławów, <i>nad- zwyczajne</i>	80.000	—	80.000	
		—	Na brukowanie ulicy Jagiellońskiej w No- wym Sączu, stanowiącej część drogi kra- jowej Zakliczyn-Sącz-Niedzica, <i>nadzwyczajne</i>	—	—	—	
			Do przeniesienia	nadzwyczajne	509.000	—	509.000
				zwyczajne	307.153	55	300.596
		nadzwyczajne	44.953	59	71.360		

Zamknięcie rachunku za rok 1912.

Fundusz krajowy.

W porównaniu z kwotą budżetem uchwaloną, okazują się wynikiłości		Uzasadnienie różnic
mniejsze	większe	
K.		
5.214	11.771	
26.406	—	
—	—	
—	—	Z pozostałej z r. 1911 reszty kredytu w kwocie 43.092 K 46 g tudzież z przyzwołonego na rok 1912 kredytu w kwocie 40.000 „ — „ razem ze sumy 83.092 K 46 g wydano w roku 1912 kwotę 35.367 „ 44 „ niezużyta zaś resztę w kwocie 47.725 K 02 g <i>przeniesiono</i> do dalszej dyspozycji na rok 1913 (LW. 61.406/13).
—	—	Z pozostałej reszty kredytu z r. 1911 w kwocie 1.962 K 50 g oraz z uchwalonego na rok 1912 kredytu w kwocie 20.000 „ — „ razem ze sumy 21.962 K 50 g wydano w roku 1912 kwotę 9.332 „ 58 „ niepotrzebowaną zaś resztę w kwocie 12.629 K 92 g <i>przeniesiono</i> do dalszej dyspozycji na rok 1913 (LW. 61.407/13).
—	—	Uchwalony na rok 1912 kredyt w kwocie 55.000 K — g <i>przeniesiono</i> w całości do dalszej dyspozycji roku 1913 (LW. 62.746/13), gdyż roboty około budowy tego mostu nie zostały w roku 1912 rozpoczęte.
—	—	Z przyzwołonego na rok 1912 kredytu w kwocie 80.000 K — g wydano w ciągu roku 1912 kwotę 42.288 „ 22 „ pozostałą zaś resztę w kwocie 37.711 K 78 g <i>przeniesiono</i> do dalszej dyspozycji na rok 1913 (LW. 62.745/13).
—	—	Pozostały z roku 1911 kredyt w kwocie 139.350 K — g tudzież wpłacony w roku 1912 przez Magistrat miasta Nowego Sącza deklarowany udział w kwocie 4.000 „ — „ razem 143.350 K — g <i>przeniesiono</i> do dalszej dyspozycji r. 1913 (LW. 62.749/13).
5.214	11.771	
26.406	—	

Fundusz krajowy.

Rubryka VIII. Komunikacje.

Liczba		Poszczególności	Wydatki w roku 1912.		Kwota budżetem uchwalona (względnie kredyty dodatkow.)
ru- bryki	po- zycy		K.	g.	
budżetu			K.	g.	K.
VIII.	6	Z przeniesienia { zwyczajne nadzwyczajne nadzwyczajne	307.153 44.953 509.000	55 59 —	300.596 71.360 509.000
		— Na budowę dojazdów do mostu stałego na Dunajcu pod Szaflarami na drodze krajowej Nowy Targ-Zakopane, <i>nadzwyczajne</i>	—	—	—
		— Na rekonstrukcję mostu na Prucie pod Śniatynem, <i>nadzwyczajne</i>	—	—	—
		— Na budowę mostu na rzece Kamienicy górnej na drodze krajowej Zakliczyn-Sącz-Niedzica, <i>nadzwyczajne</i>	—	—	—
		— Na budowę mostu na Dunajcu pod Zbyszycami, <i>nadzwyczajne</i>	—	—	—
		— Na rekonstrukcję mostu na Bystrzycy w Jezupolu na drodze krajowej Sielec-Kłubowce, <i>nadzwyczajne</i>	—	—	—
		— Na budowę mostu na Mlecze w Przeworsku, <i>nadzwyczajne</i>	—	—	—
		Suma wydatków na rekonstrukcję <i>nadzwyczajne</i>	509.000	—	509.000
		Do przeniesienia { zwyczajne nadzwyczajne	307.153 553.953	55 59	300.596 580.360

W porównaniu z kwotą budżetem uchwaloną, okazują się wynikiłości		Uzasadnienie różnic
mniejsze	większe	
K.		
5.214 26.406	11.771 —	
—	—	
—	—	<p>Z pozostałej reszty kredytu z r. 1911 w kwocie 97.953 K 21 g wydano w roku 1912 kwotę 74.764 „ 73 „ niezużyta zaś resztę kredytu w kwocie . 23.188 K 48 g <i>przeniesiono</i> do dalszej dyspozycji r. 1913 (LW. 62.747/13).</p>
—	—	<p>Z pozostałej z r. 1911 reszty kredytu w kwocie 1.357 K 84 g wydano w roku 1912 kwotę 38 „ 75 g niezużyta zaś resztę w kwocie 1.319 K 09 g <i>przeniesiono</i> do rachunku roku 1913 Rubr. VIII. wyd. poz. 6 a) (LW. 62.756/13).</p>
—	—	<p>Z pozostałej reszty kredytu z r. 1911 w kwocie 10.272 K 84 g oraz ze zwrotów w kwocie 7.000 „ — „ razem ze sumy 17.272 K 84 g wydano w ciągu r. 1912 2.090 „ — „ niezużyta zaś resztę w kwocie 15.182 K 84 g <i>przeniesiono</i> do dalszej dyspozycji na rok 1913 (LW. 62.748/13).</p>
—	—	<p>Z pozostałego z roku 1911 kredytu w kwocie 386.777 K 02 g wydano w roku 1912 kwotę 1.000 „ — „ niezużyta zaś resztę w kwocie 385.777 K 02 g <i>przeniesiono</i> do dalszej dyspozycji na rok 1913 (LW. 62.754/13).</p>
—	—	<p>Pozostały z r. 1911 kredyt w kwocie 59.954 K 28 g <i>przeniesiono</i> do dalszej dyspozycji na rok 1913 (LW. 62.750/13).</p>
—	—	<p>Pozostała z roku 1911 resztę kredytu w kwocie 892 K 64 g <i>przeniesiono</i> do rachunku roku 1913 Rubr. VIII. wyd. poz. 6 a) (LW. 62.756/13).</p>
—	—	
5.214 26.406	11.771 —	

Fundusz krajowy.

Rubryka VIII. Komunikacje

Liczba		Poszczególności	Wydatki w roku 1912.		Kwota budżetem uchwalona (względnie kredyty dodatkow.)	
ru- bryki	po- zycy		K.	g.	K.	
budżetu						
VIII.		Z przeniesienia {	zwyczajne	307.153	55	300.596
			nadzwyczajne	553.953	59	580.360
	7	C) Utrzymanie dróg krajowych.				
		a) Koszta utrzymania dróg krajowych długości 1.832 kilometrów:				
		1. Borszczów-Okopy	23.430 K 52 g			
		2. Borszczów-Kolendziany	21.814 " 02 "			
		3. Brzeżany-Złoczów	23 825 " 79 "			
		4. Buczacz Czortków	36.671 " 07 "			
		5. Buczacz-Tluste	26.422 " 01 "			
		6. Czorsztyn-Zabornia	21.700 " 55 "			
		7. Czortków-Skała	34.877 " 38 "			
		8. Czyżyny-Cło	15.443 " 50 "			
		9. Dębica-Tarnobrzeg	27.608 " 02 "			
		10. Dublańska droga	— " — "			
		11. Dynów-Przeworsk-Kańczuga	21.511 " 09 "			
		12. Dynów-Sanok	18.849 " 65 "			
		13. Gorlice-Konieczna	13.268 " 83 "			
		14. Horodenka-Zalucze	20.873 " 58 "			
		15. Husiatyn-Kopyczyńce	13.023 " 71 "			
		16. Jarosław-Bełzec	84.370 " 59 "			
		17. Iwanie-Mossorówka	6.361 " 66 "			
		18. Kraków-Baran	16.117 " 55 "			
		19. Kraków-Chełmek	32.932 " 08 "			
		20. Krasne-Busk	4.286 " 26 "			
		21. Krościenko-Szczawnica	4.927 " 20 "			
		22. Lwów-Rohatyn	49.657 " 18 "			
		23. Lwów Stojanów	65.444 " 87 "			
		24. Monasterzyska-Buczacz	13.536 " 33 "			
		25. Nowy Targ-Zakopane	13.554 " 86 "			
		26. Przemyśl-Sanok	52.594 " 14 "			
		27. Rohatyn-Tarnopol	59.839 " 83 "			
		28. Rzeszów-Nisko-Nadbrzezie	70.845 " 36 "			
		29. Sędziszowska droga	1.147 " 95 "			
		30. Sielec-Kłubowce	15.456 " 82 "			
		31. Słotwina-Brzesko-Sącz	35.109 " 22 "			
		32. Smykowce-Suchostaw	24.609 " 74 "			
		33. Stanisławów-Bursztyn	14.926 " 99 "			
		34. Strusów-Buczacz	32.659 " 36 "			
		35. Tarnopol-Podwołoczyska	21.238 " 39 "			
		36. Tarnopol-Zbaraż	10.848 " 66 "			
		37. Tarnów-Szczucin	20.351 " 81 "			
		Do przeniesienia {	zwyczajne 970.136 K 57 g	—	—	—
			zwyczajne	307.153	55	300.596
			nadzwyczajne	553.953	59	580.360

Zamknięcie rachunku za rok 1912.

Fundusz krajowy.

W porównaniu z kwotą budżetem uchwaloną, okazują się wynikiłości		Uzasadnienie różnic
mniejsze	większe	
K.		
5.214 26.406	11.771 —	
—	—	
5.214 26.406	11.771 —	

Fundusz krajowy.

Rubryka VIII. Komunikacje.

Liczba		Poszczególności	Wydatki w roku 1912.		Kwota budżetem uchwalona (względnie kredyty dodatkow.)
ru- bryki	po- zycy		K.	g.	
budżetu			K.	g.	K.
VIII.	7	Z przeniesienia { <ul style="list-style-type: none"> zwyczajne nadzwyczajne zwyczajne 970 136 K 57 g 	307.153	55	300.596
			553.953	59	580.360
		38. Tłumacz-Zaleszczyki 16.259 " 34 " 39. Tyśmienica-Kołomyja 16.292 " 29 " 40. Zakliczyn-Sącz-Niedzica 50.602 " 13 " 41. Zaleszczyki-Skała 27.281 " 22 " 42. Zator-Sucha 24.159 " 56 " 43. Zborów-Założce 18.303 " 01 " 44. Zimnawoda-Hoszany 17.749 " 47 " 45. Żółkiew-Krystynopol 44.212 " 87 " Razem 1,184 996 K 46 g			
		Do tego: Niezużyta reszta kredytu <i>przeniesiona</i> do rachunku roku 1913 Rub.VIII. wyd. poz. 6 a) 15.003 " 54 "	1,200.000	—	1,200.000
		b) Koszta utrzymania nowych dróg krajowych długości 1000 kilometrów: 1. Bochnia-Limanowa 42.984 K 30 g 2. Bogumiłowice-Zakliczyn 14.879 " 37 " 3. Brody-Założce 32.545 " 87 " 4. Dachnów - Niemirów - Dobrosin 38.798 " 41 " 5. Grabownica - Brzozów-Jasienica 11.093 " 74 " 6. Gródek-Jaryna 15.406 " 30 " 7. Grybów-Zborowice 18.861 " 62 " 8. Jaworów-Niemirów 16.480 " 59 " 9. Jezierna - Denysów - Podhajce 38.228 " 01 " 10. Kosów-Jasionów górny 5.605 " — " 11. Kraków-Kobierzyn 4.399 " 34 " 12. Krystynopol Brody 13.267 " 46 " 13. Liszki-Czernichów 5.580 " 51 " 14. Niżniów-Żyznomierz 15.254 " 07 " 15. Rzeszów - Tarnobrzeg-Nadbrzezie 97.753 " 37 " 16. Sądowa Wiśznia-Jaworów 24.496 " 94 " 17. Tarnów-Gromnik 21.445 " 77 " 18. Wrocławska droga 45.836 " 30 "			
		Do przeniesienia { <ul style="list-style-type: none"> zwyczajne 462.916 K 97 g zwyczajne nadzwyczajne 	1,200.000	—	1,200.000
			307.153	55	300.596
			553 953	59	580.360

Zamknięcie rachunku za rok 1912.

Fundusz krajowy.

W porównaniu z kwotą budżetem uchwaloną, okazują się wyniki		Uzasadnienie różnic
mniejsze	większe	
K.		
5.214	11,771	
26.406	—	
—	—	Reszta kredytu z r. 1911 w kwocie 67.335 K 66 g przeniesiona została pod poz. 6 a) zaś niezużyta reszta kredytu z r. 1912 w kwocie jak obok 15.003 K 54 g <i>przeniesiona</i> do dyspozycji roku 1913 — zużyta będzie na częściowe pokrycie kosztów zrekonstruować się mających nowych dróg krajowych.
—	—	
5.214	11.771	
26.406	—	

Fundusz krajowy.

Rubryka VIII. Komunikacje.

Liczba		Poszczególności	Wydatki w roku 1912.		Kwota budżetem uchwalona (względnie kredyty dodatkow.)	
ru- bryki	po- zycy		K.	g.		
budżetu					K.	
VIII.	7	Z przeniesienia	zwyyczajne	307.153	55	300.596
			nadzwyczajne	553.953	59	580.360
			zwyyczajne 462.916 K 97 g	1,200.000	—	1,200.000
		19. Załóżce-Mszaniec-Tarnopol	14.472 " 13 "			
		20. Załucze-Kosów	11.112 " — "			
		21. Bierłowice-Zembrzyce	10.776 " 54 "			
		22. Dąbrowa-Mędrzychów	4.798 " 17 "			
		23. Gródek-Komarno	8.650 " — "			
		24. Hermanowice-Sambor	17.689 " 69 "			
		25. Husiatyn-Postołówka	9.316 " 85 "			
		26. Jarosław-Pruchnik	16.753 " 60 "			
		27. Krasne-Busk Jaktorów	11.033 " 29 "			
		28. Lwów-Brzuchowice	12.759 " 40 "			
		29. Lwów - Nawarya - Ko- marno	965 " 16 "			
		30. Łańcut-Leżajsk	22.165 " 53 "			
		31. Mielec-Radomyśl	11.709 " 77 "			
		32. Nowy Sącz-Tylicz Mu- szynka	26.214 " 25 "			
		33. Podgórze-Siepraw-My- ślenice	8.865 " 44 "			
		34. Przemyślany-Bóbrka	2.998 " 69 "			
		35. Ropa-Wysowa	9.195 " 33 "			
		36. Słobódka bołsz. - Kon- kolniki	3.187 " 44 "			
		37. Turka-Lutowiska	14.196 " — "			
		38. Zbaraż-Podwołoczyska	4.125 " 31 "			
		39. Żmigród-Kombornia	17.882 " 59 "			
		Razem	701.784 K 15 g			
		Do tego: Niezużyta reszta kredytu <i>przeniesiona</i> do rachunku roku 1913 Rubr. VIII. wyd. poz. 6 a)	98.215 " 85 "	800.000	—	800.000
		c) Na wynagrodzenie gminie miasta Krakowa z powodu objęcia administracji części dróg krajowych Kraków - Chelmek i Kraków- Baran położonych na terytorium Wielkiego Krakowa, <i>nadzwyczajne</i>		250.000	—	250.000
		Do przeniesienia	zwyyczajne	2,000.000	—	2,000.000
			nadzwyczajne	250.000	—	250.000
			zwyyczajne	307.153	55	300.596
			nadzwyczajne	553.953	59	580.360

Zamknięcie rachunku za rok 1912.

Fundusz krajowy.

W porównaniu z kwotą budżetem uchwaloną, okazują się wynikiłości		Uzasadnienie różnic
mniejsze	większe	
K.		
5.214	11.771	
26.406	—	
—	—	
—	—	Analogiczne wyjaśnienie jak przy poz. 7 a).
—	—	Z kredytu uchwalonego w tej pozycji w kwocie . 250.000 K wydano w roku 1912 kwotę 125.000 „ pozostała zaś reszta w kwocie 125.000 K <i>przeniesiono</i> do dalszej dyspozycji roku 1913 (L. W. 62.753/13).
—	—	
—	—	
5.214	11.771	
26.406	—	

Fundusz krajowy.

Rubryka VIII. Komunikacje.

Liczba		Poszczególnienie	Wydatki w roku 1912.		Kwota budżetem uchwalona (względnie kredyty dodatkow.)	
ru- bryki	po- zycyi		K.	g.	K.	
budżetu						
VIII.	7	Z przeniesienia	zwyczajne	307.153	55	300.596
			nadzwyczajne	553.953	59	580.360
			zwyczajne	2,000.000	—	2,000.000
			nadzwyczajne	250.000	—	250.000
			d) Na zakupno walców motorowych i tłukarki do szutru, nadzwyczajne	40.000	—	40.000
			Razem { zwyczajne	2,000.000	—	2,000.000
		{ nadzwyczajne	290.000	—	290.000	
		Suma kosztów utrzymania dróg	2,290.000	—	2,290.000	
	8	D) Zasiłki.				
		a) Na bezwrotne zasiłki na budowę dróg powiatowych i gminnych	1,600.000	—	1,600.000	
		b) Na zasiłki na utrzymanie i naprawę dróg powiatowych i gminnych (I. i II. klasy) (w myśl uchwały Wysokiego Sejmu z dnia 11. marca 1907)	1,000.000	—	1,000.000	
		Do przeniesienia { zwyczajne	2,600.000	—	2,600.000	
		{ zwyczajne	2,307.153	55	2,300.596	
		{ nadzwyczajne	843.953	59	870.360	

Zamknięcie rachunku za rok 1912.

Fundusz krajowy.

W porównaniu z kwotą budżetem uchwaloną, okazują się wynikłości		Uzasadnienie różnic
mniejsze	większe	
K.		
5.214 26.406	11.771 —	
—	—	
—	—	
—	—	Z kredytu uchwalonego na rok 1912 w kwocie 40.000 K i pozostałości z roku 1911 w kwocie 11.839 „ <hr style="width: 100%; margin: 0;"/> razem ze sumy 51.839 K wydano w roku 1912 kwotę 2.600 „ <hr style="width: 100%; margin: 0;"/> niezużyta zaś resztę w kwocie 49.239 K <i>przeniesiono do dyspozycji roku 1913 (L. W. 62.752/13).</i>
—	—	
—	—	
—	—	
—	—	W pozycji tej pokryto niedobór r. 1911 352.407 K 88 g i wydatki w r. 1912 po potrąceniu rozmaitych wpłat i zwrotów 1.465.003 „ 29 „ <hr style="width: 100%; margin: 0;"/> razem wydatki 1.817.411 K 17 g W porównaniu z wyznaczonym kredytem 1.600.000 „ — „ okazuje się <i>przewyżka wydatków</i> 217.411 K 17 g <i>którą pokryto z kredytu r. 1913.</i>
—	—	
—	—	Z pozostałej z roku 1911 reszty kredytu w kwocie 16.047 K 55 g oraz z kredytu uchwalonego na rok 1912 w kwocie 1,000 000 „ — „ <hr style="width: 100%; margin: 0;"/> razem ze sumy 1,016.047 K 55 g wydano w roku 1912 kwotę 1,014.859 „ 02 „ <hr style="width: 100%; margin: 0;"/> niezużyta zaś resztę w kwocie 1.188 K 53 g <i>przeniesiono do dalszej dyspozycji r. 1913 (L. W. 74.504/13).</i>
—	—	
5.214 26.406	11.771 —	

Fundusz krajowy.

Rubryka VIII. Komunikacje.

Liczba		Poszczególnienie	Wydatki w roku 1912.		Kwota budżetem uchwalona (względnie kredyty dodatkow.)	
ru- bryki	po- zycy		K.	g.		
budżetu			K.	g.	K.	
VIII.	8	Z przeniesienia	zwyyczajne	2,307.153	55	2,300.596
			nadzwyczajne	843.953	59	870.360
			zwyyczajne	2,600.000	—	2,600.000
		c) Subwencye c. k. Rządu na budowę dróg i mostów, <i>nadzwyczajne</i> :				
		a) drogi gminnej I. klasy Dobrosin-Ma gierów-Niemirów-Hruszów, VII. rata		30 500	—	36.000
		β) drogi gminnej I. klasy Juraszów-Raj- cza Ujsoły-granica węgierska		10.000	—	—
		γ) drogi powiatowej Florynka-Krzyżówka		30.000	—	—
		δ) mostu na Wisłoku w Żarnowej na dro- dze powiatowej Rzeszów-Strzyżów-Jasło		13.000	—	—
		ε) na naprawę i rekonstrukcję dróg uszko- dzonych przez powódź i klęski elemen- tarne w roku 1911:				
		1) dla powiatu kosowskiego	64.000 K			
		2) " " śniatynskiego	40.000 "	104.000	—	—
	9	Na utrzymanie i budowę dojazdów kolejowych:				
		1. Biała, dojazd Biała, Jawi- szowice, Kęty, Kozy	518 K 43 g			
		2. Bóbrka, dojazd Bóbrka- Chlebowice, Chodorów, Mi- kołajów, Wodniki, Stare Siolo	3.326 " 06 "			
		3. Bochnia, dojazd Kłaj	115 " 07 "			
		4. Borszczów, dojazd Borszczów, Germakówka, Jezierzany, Iwanie puste	126 " 42 "			
		5. Brody, dojazd Jasionów, Za- błotce	1.158 " 58 "			
		6. Brzeżany, dojazd Brzeżany, Hinowice, Krzywe, Słobód- ka, Teofipólka	8.058 " 66 "			
		7. Brzozów, dojazd Dynów	29 " 66 "			
		8. Chrzanów, dojazd Bolęcin, Jaworzno, Regulice, Szcza- kowa	1.636 " 08 "			
		9. Cieszanów, dojazd Lubaczów, Oleszyce	953 " 98 "			
		10. Czortków, dojazd Dżuryn, Jagielnica, Szmańkowczyki	45 " 55 "			
		11. Dąbrowa, dojazd Dąbrowa, Żabno	1.580 " 44 "			
		12. Drohobycz, dojazd Stebnik, Truskawiec	730 " 60 "			
		Do przeniesienia	zwyyczajne 18.279 K 53 g	2,600.000	—	2,600.000
			nadzwyczajne	187.500	—	36.000
			zwyyczajne	2.307.153	55	2,300.596
			nadzwyczajne	843.953	59	870.360

Zamknięcie rachunku za rok 1912.

Fundusz krajowy.

W porównaniu z kwotą budżetem uchwaloną, okazują się wyniki		Uzasadnienie różnic
mniejsze	większe	
K.		
5.214	11.771	
26.406	—	
—	—	
5.500	—	
—	10.000	
—	30.000	
—	13.000	
—	104.000	
—	—	
5.500	157.000	
5 214	11.771	
26.406	—	

Wydatki ogółem *większe* o 151.500 K odpowiadają w całości większym o tę kwotę subwencyom, wpłaconym w roku 1912 przez c. k. Skarb Państwa, a wykazanym w Rub. VIII. dochodów poz. 4.

Fundusz krajowy.

Rubryka VIII. Komunikacje.

Liczba		Poszczególnienie	Wydatki w roku 1912.		Kwota budżetem uchwalona (względnie kredyty-dodatkw.)	
ru- bryki	po- zycyi		K	g.	K.	
budżetu						
VIII.	9	Z przeniesienia	zwyczajne	2,307.153	55	2,300.596
			nadzwyczajne	843.953	59	870.360
			zwyczajne 18.279 K 53 g	2,600.000	—	2,600.000
			nadzwyczajne	187.500	—	36.000
		13. Gorlice, dojazd Biecz, Gorlice, Wola łużańska, Zagórzany	117 " 97 "			
		14. Gródek Jagielloński, dojazd Lubień wielki, Stawczany .	156 " 25 "			
		15. Grybów, dojazd Stróże .	34 " 52 "			
		16. Husiatyn, dojazd Chorostków, Hadyńkowce, Kopyczyńce,	2 502 " 16 "			
		17. Jasło, dojazd Frysztak, Ja- sło wschodnie, Jasło zacho- dnie, Moderówka, Skołyszyn, Wiśniowa	147 " 12 "			
		18. Jaworów, dojazd Jaworów.	106 " 33 "			
		19. Kraków, dojazd Bieńczyce.	94 " 72 "			
		20. Krosno, dojazd Iwonicz-Kro- sno	114 " 68 "			
		21. Limanowa, dojazd Dobra, Tymbark	177 " 87 "			
		22. Lwów, dojazd Glinna-Na- warya, Kukizów, Lwów Ły- czaków, Rudańce	30.066 " 80 "			
		23. Łańcut, dojazd Grodzisko, Leżajsk, Monasterz, Sarzyn	2.156 " 62 "			
		24. Mielec, dojazd Dąbie, Mie- lec, Rzochów	870 " 17 "			
		25. Myślenice, dojazd Jordanów, Maków, Osielec, Zaryte .	1.449 " 07 "			
		26. Nadwórna, dojazd Delatyn, Jaremcze, Mikuliczyn, Tata- rów	81 " 34 "			
		27. Nowy Sącz, dojazd Krynica	507 " 60 "			
		28. Nowy Targ, dojazd Chabówka	390 " — "			
		29. Przemyśl, dojazd Medyka, Żurawica	496 " 05 "			
		30. Przemyślany, dojazd Duna- jów, Kurowice, Przemyśla- ny, Wołków	933 " 66 "			
		31. Rawa, dojazd Lubycza kró- lewska, Rawa ruska, Uhnów	1.150 " 93 "			
		32. Rohatyn, dojazd Podkamień, Psary	15.066 " 14 "			
		Do przeniesienia	zwyczajne 74.899 K 53 g	2,600.000	—	2,600.000
			nadzwyczajne	187.500	—	36.000
			zwyczajne	2,307.153	55	2,300.596
			nadzwyczajne	843.953	59	870.360

Zamknięcie rachunku za rok 1912.

Fundusz krajowy.

W porównaniu z kwotą budżetem uchwaloną, okazują się wyniki		Uzasadnienie różnic
mniejsze	większe	
K		
5.214	11.771	
26.406	—	
—	—	
5.500	157.000	
—	—	
5.500	157.000	
5.214	11.771	
26.406	—	

Fundusz krajowy.

Rubryka VIII. Komunikacje.

Liczba		Poszczególnienie	Wydatki w roku 1912.		Kwota budżetem uchwalona (względnie kredyty dodatkow.)	
ru- bryki	po- zycy		K.	g.		
budżetu			K.	g.	K.	
VIII.	9	Z przeniesienia	zwyczajne	2,307.153	55	2,300.596
			nadzwyczajne	843.953	59	870.360
			zwyczajne 74.899 K 53 g	2,600.000	—	2,600.000
			nadzwyczajne	187.500	—	36 000
		33. Rzeszów, dojazd Boguchwa- ła, Czudec, Rzeszów, Staro- niwa, Szklary, Trzciana	998 " 24 "			
		34. Sambor, dojazd Kalinów	12 " 21 "			
		35. Sanok, dojazd Rymanów, Sanok, Załuż	218 " 30 "			
		36. Sokal, dojazd Bełz, Krysty- nopol, Sokal	3.224 " 34 "			
		37. Stryj, dojazd Chodowice- Daszawa, Lubieńce, Skole, Synowódzko wyżne, Uhersko- Dobrzany	493 " 14 "			
		38. Tarnobrzeg, dojazd Bara- nów, Chmielów, Grębów, Rozwadów, Tarnobrzeg, Zbydniów	8.816 " 01 "			
		39. Tarnopol, dojazd Berezowica wielka, Chodaczków wielki Ostrów	1.181 " 68 "			
		40. Tarnów, dojazd Łukowa	271 " 38 "			
		41. Trembowła, dojazd Trem- bowła	10 " 18 "			
		42. Turka, dojazd Jabłonka, Ja- sienica zamkowa, Sianki, Turka	653 " 01 "			
		43. Wadowice, dojazd Berezowi- ca, Klecza górna, Lencze, Mu- charz, Przeciszów, Ryczów, Skawce, Wadowice, Wielkie drogi, Zator	5.336 " 99 "			
		44. Wieliczka, dojazd Bierza- nów, Podgórze - Bonarka, Podgórze - Płaszów, Rząka, Skawina, Swoszowice	1.836 " 34 "			
		45. Zaleszczyki, dojazd Dźwi- niacz, Tłuste, Zaleszczyki	1.001 " 81 "			
		46. Zbaraż, dojazd Zbaraż	60 " 57 "			
		47. Złoczów, dojazd Jezierna, Ożydów-Olesko, Skwarzawa, Złoczów	5.891 " 52 "			
		Do przeniesienia	zwyczajne 104.905 K 25 g	2,600.000	—	2 600.000
			nadzwyczajne	187.500	—	36.000
			zwyczajne	2,307.153	55	2,300.596
			nadzwyczajne	843.953	59	870.360

Zamknięcie rachunku za rok 1912.

Fundusz krajowy.

W porównaniu z kwotą budżetem uchwaloną, okazują się wynikiłości		Uzasadnienie różnic
mniejsze	większe	
K.		
5.214	11.771	
26.406	—	
—	—	
5 500	157.000	
—	—	
5.500	157.000	
5.214	11.771	
26.406	—	

Fundusz krajowy.

Rubryka VIII. Komunikacje.

Liczba		Poszczególnienie	Wydatki w roku 1912.		Kwota budżetem uchwalona (względnie kredyty dodatkow.)	
ru- bryki	po- zycy		K	g		
budżetu			K	g	K	
VIII.	9	Z przeniesienia	zwyczajne	2,307.153	55	2,300 596
			nadzwyczajne	843 953	59	870.360
			zwyczajne 104.905 K 25 g	2,600.000	—	2,600.000
			nadzwyczajne	187.500	—	36.000
			48. Żółkiew, dojazd Dobrosin, Glińsko, Kłodno, Kulików, Żółtańce, Żółkiew.	3.730	18	„
			49. Żydaczów, dojazd Żydaczów	68	27	„
			50. Żywiec, dojazd Jeleśnia, Lachowice, Łodygowice, Miłowka,	339	48	„
			Razem	109.043 K 18 g		
			Od tego:			
			Datki stron konkurencyjnych i zwroty chwilowych zaliczek	483	88	„
	10	Dotacya dla funduszu pożyczkowego drogowego, na pożyczki bezprocentowe dla Wydziałów powiatowych na budowę dróg (przez lat 10), IV. rata po myśli uchwały Wysokiego Sejm u z dnia 19. października 1908	100.000	—	100 000	
		Razem { zwyczajne	2,803.559	30	2,800.000	
		{ nadzwyczajne	187.500	—	36 000	
		Suma wydatków na zasiłki	2,996 059	30	2,836.000	
		E) Wydatki na myta.				
	11	Koszta utrzymania i budowy domków mytniczych	12.730	60	10.820	
	12	Koszta komisyjne i ogłoszenia licytacji	3.568	48	4.180	
	13	Podatki i ekwiwalenta od własności funduszu drogowego	834	31	2.020	
	14	Przerwy z powodu wypadków elementarnych	—	—	480	
		Suma wydatków na myta	17 133	39	17.500	
		Razem { zwyczajne	5,132.846	24	5,118.096	
		{ nadzwyczajne	1.031.453	59	906.360	
		Suma wydatków na drogi	6,164.299	83	6,024.456	
		II. Na koleje żelazne.				
	15	Instrumenty, przybory rysunkowe, wzory i sprzęty.				
		Naprawa, sprawienie i uzupełnienie	2.400	—	2.400	
		Do przeniesienia	2.400	—	2.400	

Zamknięcie rachunku za rok 1912.

Fundusz krajowy.

W porównaniu z kwotą budżetem uchwaloną, okazują się wynikiłości		Uzasadnienie różnic
mniejsze	większe	
K.		
5.214	11.771	
26.406	—	
—	—	
5.500	157.000	
—	—	
—	8.559	Wydatki <i>większe</i> z powodu budowy dojazdów kolejowych do stacji Lwów-Łyczaków i Rudańce-Kukizów w powiecie lwowskim.
—	—	
—	8.559	
5.500	157.000	
5.500	165.559	
—	160.059	
—	1.911	
611	—	
1.186	—	Wydatki w ogóle <i>mniejsze</i> wedle rzeczywistej potrzeby.
480	—	
2.277	1.911	
366	—	
7.491	22.241	
31.906	157.000	
39.397	179.241	
—	139.844	
—	—	
—	—	Z pozostałości z roku 1910 w kwocie . . . 1.395 K 40 g tudzież z kredytu uchwalonego na rok 1912 w kwocie 2.400 „ — „ razem ze sumy 3.795 K 40 g wydano w roku 1912 kwotę 2.911 „ 90 „ niezużyta zaś reszta w kwocie 883 K 50 g <i>przeniesiono</i> do dalszej dyspozycji r. 1913 (L. W. 64.880/13).

Fundusz krajowy.

Rubryka VIII Komunikacje.

Liczba		Poszczególnienie	Wydatki w roku 1912.		Kwota budżetem uchwalona (względnie kredyty dodatkow.)
ru- bryki	po- zycyi		K.	g.	
budżetu			K.	g.	K.
VIII.		Z przeniesienia	2.400	—	2.400
	16	Koszta komisyjne.			
		a) Dla urzędników i funkcyonaryuszów	50.371	33	35.000
		b) Dla członków krajowej Rady kolejowej	463	60	1.500
			50.834	93	36 500
	17	Na badania techniczne i komercyalne nowo zgłoszonych projektów kolejowych, nadzwyczajne	8 000	—	8.000
	18	Koszta zakupna dzieł, czasopism fachowych, oraz map i planów	1.304	97	1.480
	19	Koszta kancelaryjne.			
		Druki, portorya, inseraty, przybory kancelaryjne i t. p. wydatki	4.142	99	4.000
	20	Wynagrodzenia za roboty akordowe, uskuteczniane przez obcych funkcyonaryuszów	3.343	20	6.250
	21	Utrzymanie lokalu na biuro:			
		a) Koszta najmu lokalu	7.089	—	6.825
		b) Opał	2.122	80	1.600
			9.211	80	8.425
		Do przeniesienia { zwyczajne	71.237	89	59.055
		{ nadzwyczajne	8.000	—	8.000

W porównaniu z kwotą budżetem uchwaloną, okazują się wyniki		Uzasadnienie różnic
mniejsze	większe	
K.		
—	—	
—	15.371	Wydatek <i>większy</i> z powodu trasy linii kolejowych Kołomyja-Kosów-Kuty, Podhajce-Wiśniowczyk Dereniówka i Wieliczka Myślenice Mszana Dolna. Większa część wydatków tej pozycji budżetowej znajduje zupełne pokrycie w zwrotach od Towarzystw kolejowych zarachowanych w Rub. VIII dochodów pod poz. 6 b).
1.036	—	Wydatek <i>mniejszy</i> , gdyż w roku 1912 odbyło się tylko jedno zgromadzenie krajowej Rady kolejowej.
1.036	15.371	
	14.335	
—	—	
		Z pozostałej reszty kredytów z roku 1911
		w kwocie 17.970 K 45 g
		oraz z kredytu uchwalonego na rok 1912 w kwocie 8.000 „ — „
		razem ze sumy 25.970 K 45 g
		wydano w ciągu roku 1912 kwotę 435 „ 80 „
		niezużyta zaś reszta w kwocie 25.534 K 65 g
		<i>przeniesiono</i> do rachunku roku 1913. (L. W. 64.880/13).
175	—	Wydatek <i>mniejszy</i> wedle faktycznej potrzeby.
—	143	Wydatek <i>większy</i> w miarę istotnej potrzeby.
2.907	—	Wydatek <i>mniejszy</i> wedle rzeczywistej potrzeby. Wydatki tej pozycji budżetowej odpowiadają w całości zwrotom od Towarzystw kolejowych, zamieszczonym w Rubr. VIII. dochodów poz. 6 c).
—	264	Wydatek <i>większy</i> odpowiednio do rubr. XIII. poz. 4 dochodów fund. kraj.
—	523	Wydatek <i>większy</i> wedle rzeczywistej potrzeby.
—	787	
4.118	16.301	
—	—	

Fundusz krajowy.

Rubryka VIII. Komunikacje.

Liczba		Poszczególnienie	Wydatki w roku 1912.		Kwota budżetem uchwalona (względnie kredyty dodatkw.)
ru- bryki	po- zycyi		K.	g.	
budżetu			K.	g.	K.
VIII		Z przeniesienia { zwyczajne { nadzwyczajne	71.237 8.000	89 —	59.055 8.000
	22	Dotacya dla funduszu kolejowego na cele bu- dowy kolei lokalnych, IV. rata, po myśli uchwały Wysokiego Sejmu z dnia 10. paździer- nika 1908 przez lat 75	900.000	—	900.000
		Razem { zwyczajne { nadzwyczajne	971.237 8.000	89 —	959.055 8.000
		<u>Suma wydatków na koleje</u>	<u>979.237</u>	<u>89</u>	<u>967.055</u>
		Zestawienie sum.			
		Suma wydatków { zwyczajne 5,132.846 K 24 g na cele drogowe { nadzwycz. <u>1,031.453 „ 59 „</u>	6,164.299	83	6,024.456
		Suma wydatków { zwyczajne 971.237 K 89 g na cele kolejowe { nadzwycz. <u>8.000 „ — „</u>	979.237	89	967.055
		Ogółem wydatki { zwyczajne 6,104.084 K 13 g na komunikacje { nadzwycz. <u>1,039.453 „ 59 „</u>	7,143.537	72	6,991.511

Zamknięcie rachunku za rok 1912.

Fundusz krajowy.

W porównaniu z kwotą budżetem uchwaloną, okazują się wynikiłości		Uzasadnienie różnic
mniejsze	większe	
K.		
4.118	16.301	
—	—	
—	—	
4.118	16.301	
—	—	
4.118	26.301	
	12.183	
39.397	179.241	
4.118	16.301	
43.515	195.542	
	152.027	

Liczba		Poszczególności	Dochody w roku 1912.		Kwota budżetem uchwalona (względnie kredyty dodatkw.)	
ru- bryki	po- zycy		K.	g.		
budżetu					K.	
VIII.		Dochody.				
1		Czynsze za myta na drogach krajowych:				
		1. Bereźnica, 2. Dąbie, 3. Rzy- szki, 4. Malinie, 5. Padew	7.440 K	— g		
		6. Babice, 7. Chełmek . . .	1.989 „	96 „		
		8. Krzyż, 9. Bagienica, 10. Radwan	9.100 „	— „		
		11. Bełzec, 12. Cieszanów, 13. Makowisko, 14. Oleszyce, 15. Płazów, 16. Zapałów . . .	19.227 „	89 „		
		17. Biegonice, 18. Gołkowice niemieckie, 19. Nowy Sącz. (Załubińcze)	26.090 „	— „		
		20. Bieśnik, 21. Gródek nad Du- najcem, 22. Maszkowice 23. Krościenko, 24. Szczawnica, 25. Niedzica	13.050 „	— „		
		26. Branice, 27. Mogiła, 28. Bień- czyce, 29. Kaszów, 30. Prze- ginia duchowna, 31. Zwierzy- niec	18.409 „	92 „		
		32. Bircza z Korzeńcem . . .	5.000 „	— „		
		33. Nowy dwór, 34. Sielec . . .	9.900 „	— „		
		35. Pomorzany, 36. Rozhadów .	3.895 „	— „		
		37. Brzeżany, 38. Horodyszcze, 39. Kozowa	19.057 „	94 „		
		40. Buczacz-Podlesie, 41. Dżu- ryn, 42. Zaleszczyki małe, 43. Monasterzyska, 44. Podza- meczek, 45. Czortków, 46. Koszyłowce, 47. Dawidkowce	28.280 „	— „		
		48. Busk	6.400 „	— „		
		49. Żydatycze, 50. Pieczychwo- sty, 51. Obydów, 52. Cho- łojów, 53. Stojanów . . .	26.282 „	— „		
		54. Jezierzany, 55. Kozaczyzna, 56. Łanowce, 57. Babińce, 58. Kozaczówka, 59. Krzy- wce dolne, 60. Perejmy, 61. Mielnica z Chudykowcami, 62. Białokiernica, 63. Uście biskupie, 64. Borszczów, 65. Iwanków, 66. Korolówka .	24.800 „	— „		
		67. Dobropole, 68. Darachów, 69. Warwaryńce	8.650 „	— „		
		70. Zagrobela, 71. Smykowce, 72. Dawidów, 73. Kozielniki,	21.300 „	— „		
		Do przeniesienia	248.872 K	71 g		

Zamknięcie rachunku za rok 1912.

Fundusz krajowy.

W porównaniu z kwotą budżetem uchwaloną, okazują się wyniki		Uzasadnienie różnic
mniejsze	większe	
K.		

Fundusz krajowy.

Rubryka VIII. Komunikacje.

Liczba		Poszczególnienie	Dochody w roku 1912		Kwota budżetem uchwalona (względnie kredyty dodatkw.)
ru- bryki	po- zycyi		K.	g.	
budżetu			K.	g.	K.
VIII.	1	Z przeniesienia .	248.872	K 71 g	
		74. Szafłary, 75. Zakopane, 76. Dębno, 77. Nowy Targ za za białym Dunajcem, 78. Nowy Targ za Czarnym Dunajcem, 79. Graboszyce, 80 Gorzeń dolny, 81. Skawce .	30.959	" — "	
		82. Mokra strona (pod Przeworskiem), 83. Dębów (Wojciechówka)	5.000	" — "	
		84. Kańczuga, 85. Jawornik polski	6.500	" — "	
		86. Demianów, 87. Podkamień, 88. Zalipie	8.200	" — "	
		89. Dobrowlany	6.870	" — "	
		90. Siary, 91. Ropica ruska, 92. Gładyszów, 93. Konieczna	10 000	" — "	
		94. Pomianowa (Okocim), 95. Gnojnik, 96. Iwkowa	10 458	" 17 "	
		97. Łososina dolna, 98. Kurów .	4.519	" 92 "	
		99. Gorzyce	2.100	" — "	
		100. Jarosław (Garbarze), 101. Pobereże, 102. Sielec, 103. Jamnica	26 609	" — "	
		104. Halicz	11.108	" — "	
		105. Horodenka (Raszków), 106. Niezwiska	6.700	" — "	
		107. Horodenka (Serafińce), 108. Jasienów polny	5.149	" 92 "	
		109. Husiatyn 110. Krogulec, .	15.847	" 29 "	
		111. Jabłonów (Suchostaw), 112. Kluwińce	5.800	" — "	
		113. Jasionka, 114. Sokolów, 115. Jeżowe, 116. Nisko, 117. Krządka	9.472	" — "	
		118. Miłowanie, 119. Ottynia, 120. Tyśmienica	9.550	" — "	
		121. Tłuste, 122. Kasperowce .	4.400	" — "	
		123. Założce	1.620	" — "	
		124. Kodubińce	2.802	" — "	
		125. Kurzany, 126. Kutce	5.800	" — "	
		127. Mikulińce, 128. Stecowa .	21.050	" — "	
		129. Miechocin	2.655	" — "	
		130. Młynowce, 131. Słobódka leśna	4.000	" — "	
		132. Rozwadów, 133. Mosty wielkie (drogowe), 134. Mosty wielkie (mostowe)	10.000	" — "	
		Do przeniesienia .	476.043	K 01 g	

Zamknięcie rachunku za rok 1912.

Fundusz krajowy.

W porównaniu z kwotą budżetem uchwaloną, okazują się wyniki		Uzasadnienie różnic	
mniejsze	większe		
K.			

Fundusz krajowy.

Rubryka VIII. Komunikacje.

Liczba		Poszczególności	Dochody w roku 1912.		Kwota budżetem uchwalona (względnie kredyty dodatkow.)
ru- bryki	po- zytych		K.	g.	
budżetu					
VIII.	1	Z przeniesienia	.476.043	K 01	g
		135. Olszany, 136. Prałkowce	. 11.000	" —	"
		137. Wara, 138. Jabłonka, 139. Pakoszówka	. 4 239	" 36	"
		140. Tłumacz (Pałahicze)	. 2.756	" 92	"
		141. Krzywe, 142. Panasówka, 143. Staromiejszczyzna	. 13.500	" —	"
		144. Porzecze lubieńskie	. 3.350	" —	"
		145. Repechów	. 2.199	" 96	"
		146. Szpilczyn	. 1.750	" —	"
		147. Staromieście	. 3.000	" —	"
		148. Stawczany	. 1.920	" —	"
		149. Szlachcińce	. 765	" 26	"
		150. Tyrawa wołoska, 151. Załuż	. 4.618	" 72	"
		152. Przyszów kameralny, 153. Wielowieś	. 2.050	" —	"
		154. Winniki pod Żółkwią	. 8.406	" —	"
		155. Zbaraż	. 1.975	" —	"
		156. Zaleszany	. 2.499	" 96	"
		157. Załuż, 158. Wierzbiany	. 3.916	" —	"
		159. Staromieście, 160. Rudna mała, 161. Widelka, 162. Dubas (Zarębki), 163. Majdan, 164. Dęby (Grabina), 165. Jadachy, 166. Ocice (Miechocin)	. 18.431	" —	"
		167. Gaje starobrodzkie	. 1.416	" 70	"
		168. Założce	. 1.450	" —	"
		169. Podkamień	. 991	" 60	"
		170. Zahajki, 171. Sosnów	. 6.607	" 14	"
		172. Krystynopol (mostowe)	. 8.201	" 78	"
		173. Ostrowiec	. 3.500	" —	"
		174. Lubaczów	. 2.280	" —	"
		175. Sądowa Wisznia	. 1.200	" —	"
		176. Ożomla	. 3.317	" —	"
		177. Drahasynów, 178. Rożnów (drogowe), 179. Rożnów (mostowe)	. 10.886	" 67	"
		180. Gródek Jagielloński	. 3.900	" —	"
		181. Liczkowce	. 1.238	" 77	"
		182. Swarzawa	. 3.191	" 63	"
		183. Turka	. 2.817	" 58	"
		184. Drozdowice	. 440	" 06	"
		185. Biskowice	. 3.557	" 50	"
		186. Swoszowice, 187. Zbydnio- wice.	. 2.581	" 81	"
		188. Nowe Sióło, 189. Łubienki niżne	. 1.660	" 04	"
		Do przeniesienia	. 621.659	K 47	g

Zamknięcie rachunku za rok 1912.

Fundusz krajowy.

W porównaniu z kwotą budżetem uchwaloną, okazują się wynikiłości		Uzasadnienie różnic
mniejsze	większe	
K.		

Fundusz krajowy.

Rubryka VIII. Komunikacje.

Liczba		Poszczególności	Dochody w roku 1912.		Kwota budżetem uchwalona (względnie kredyty dodatkow.)
ru- bryki	po- zycyi		K.	g.	
budżetu			K.	g.	K.
VIII.	1	Z przeniesienia 621.659 K 47 g			
		190. Gorzków ad Nowy Sącz, 191. Nowa wieś, 192. Mu- szynka 5.076 „ 24 „			
		193. Biała 4.585 „ 04 „			
		194. Mszaniec. 845 „ 02 „	632.165	77	620.000
	2	Odsetki zwłoki	3.202	04	2.600
	3	Grzywny za przestępstwa drogowe	978	28	550
	4	Subwencye z c. k. Skarbu Państwa na budowę dróg i mostów:			
		a) Na budowę drogi gminnej I. klasy Dobro- sin Magierów-Niemirów-Hruszów VII. rata <i>nadzwyczajne</i>	30.500	—	36.000
		b) Na budowę mostu na Dniestrze pod Hali- czem V. rata, <i>nadzwyczajne</i>	14.000	—	14.000
		c) Na budowę drogi gminnej I. klasy Jura- szów - Rajcza - Ujsoly - granica węgierska, <i>nadzwyczajne</i>	10.000	—	—
		d) Na budowę drogi powiatowej Florynka- Krzyżówka, <i>nadzwyczajne</i>	30.000	—	—
		e) Na budowę mostu na Wisłocze pod Żarno- wą, <i>nadzwyczajne</i>	13.000	—	—
		f) Na naprawę drogowych szkód elementar- nych, <i>nadzwyczajne</i> :			
		α) dla powiatu śniatyńskiego 23.000 K			
		β) „ „ kossowskiego 64.000 „	87.000	—	—
		g) Na rekonstrukcyę dróg powodzią zniszczo- nych w powiecie śniatyńskim, <i>nadzwyczajne</i>	17.000	—	—
	5	Od stron rozmaitych ze spraw drogowych	19.338	28	3.500
		Do przeniesienia { zwyczajne	655.684	37	626.650
		{ <i>nadzwyczajne</i>	201.500	—	50.000

Zamknięcie rachunku za rok 1912.

Fundusz krajowy.

W porównaniu z kwotą budżetem uchwaloną, okazują się wynikiłości		Uzasadnienie różnic
mniejsze	większe	
K.		
—	12.166	Dochód <i>większy</i> z powodu uzyskanych większych czynszów dzierżawnych na drogach nowoukrajowionych.
—	602	Dochód <i>większy</i> z powodu nieuiszczania rat czynszów dzierżawnych w terminach płatności.
—	428	Dochód <i>większy</i> według faktycznych wpływów.
5.500	—	Dochód <i>mniejszy</i> z powodu niewpłacenia przez c. k. Skarb Państwa reszty subwencji jak obok w kwocie 5.500 K.
—	—	
—	10.000	Dochód <i>większy</i> z powodu wpłacenia przez c. k. Skarb Państwa dalszej części subwencji przyznanej w r. 1911.
—	30.000	Dochód <i>większy</i> z powodu wpłacenia przez c. k. Skarb Państwa subwencji, po przeprowadzonej rewizji budowy tej drogi przez delegata c. k. Namiestnictwa (LW. 112.946/1912).
—	13.000	Zasilek ten użyty został na prośbę Wydziału pow. w Rzeszowie na wypłatę należności firmy „Sosnowski i Sp.“ za budowę tego mostu (LW. 84.588/1912). Obacz rubr. VIII. lit. D poz. 8 wydatków.
—	87.000	Dochód <i>większy</i> z powodu nadzwyczajnej subwencji c. k. Skarbu Państwa na naprawę drogowych szkód elementarnych.
—	17.000	Dochód <i>większy</i> z powodu nadzwyczajnej subwencji c. k. Skarbu Państwa na rekonstrukcję dróg powodzią zniszczonych.
—	15.838	Dochód <i>większy</i> wedle faktycznych wpływów, pochodzi głównie ze zwrotu kredytów na cele drogowe z lat ubiegłych.
—	29.034	
5.500	157.000	

Fundusz krajowy.

Rubryka VIII. Komunikacje.

Liczba		Poszczególności	Dochody w roku 1912.		Kwota budżetem uchwalona (względnie kredyty dodatkow.)
ru- bryki	po- zycy		K.	g.	
budżetu			K.	g.	K.
VIII.		Z przeniesienia { zwyczajne nadzwyczajne	655.684 201.500	37 —	626.650 50.000
	6	Zwroty od Towarzystw kolejowych : a) ryczałt za sprawowanie zarządu w zastępstwie Towarzystw kolejowych 23.800 K — g b) koszta komisyjne personelu krajowego Biura kolejowego w sprawach budowy i eksploatacyi 48.918 „ 17 „ c) wydatki za roboty akordowe, wykonywane w krajowym Biurze kolejowem 3.343 „ 20 „	76.061	37	55.069
	7	Datki deklarowane przez Wydziały powiatowe na wykupno gruntów pod kolej transwersalną (c. k. państwową): a) Buczacz } b) Sanok }	—	—	2.404
		Razem { zwyczajne nadzwyczajne	731.745 201.500	74 —	684.123 50 000
		Suma dochodów	933.245	74	734.123

Zamknięcie rachunku za rok 1912.

Fundusz krajowy.

W porównaniu z kwotą budżetem uchwaloną, okazują się wyniki		Uzasadnienie różnic
mniejsze	większe	
K.		
— 5.500	29.034 157.000	
—	20.992	Dochód <i>większy</i> zależny od zwrotu kosztów komisyjnych personelu krajowego Biura kolejowego wydelegowanego w sprawach budowy i eksploatacji.
2.404	—	Dochód <i>mniejszy</i> z powodu niewpłacenia przez Wydziały powiatowe: <i>a)</i> w Sanoku reszty raty w kwocie 812 K <i>b)</i> w Buczaczu raty bieżącej w kwocie 1.592 „ razem jak obok 2.404 K
2.404 5.500	50.026 157.000	
7.904	207.026	Dochody preliminowane na rok 1912 wynosiły jak obok 734.123 K — g rzeczywiste zaś dochody w roku 1912 wynosiły jak obok 933.245 „ 74 „ z porównania okazują się dochody <i>wię-</i> <i>ksze</i> o kwotę 199.122 K 74 g
	+199.122	

Fundusz krajowy.

Rubryka IX. Budowy wodne i melioracje.

Liczba		Poszczególności	Wydatki w roku 1912.		Kwota budżetem uchwalona (względnie kredyty dodatkow.)
ru- bryki	po- zycyi		K.	g.	
budżetu			K.	g.	K.
IX.		BUDOWY WODNE I MELIORACJE.			
		Wydatki.			
		<i>A) Studya przygotowawcze.</i>			
	1	Sprawienie, uzupełnienie i naprawa przyrządów geodetycznych, oraz zakupno wzorów i potrzeb rysunkowych	12.934	33	14.000
	2	Na utrzymanie kursu praktycznego dozorców drenarskich	11.000	—	11.000
	3	Zasiłek krajowy dla galic. oddziału państwowego biura hydrograficznego	16.000	—	16.000
	4	Na zdjęcia i projekty :			
		a) dla publicznych robót melioracyjnych, (w myśl uchwały sejmowej z d. 27. września 1882 r.)	38.256	53	20.000
		b) dla melioracji prywatnych (w myśl uchwały sejmowej z dnia 6. kwietnia 1892 r.)	70.753	23	45.000
		c) dla wyzyskania sił wodnych	5.000	—	5.000
	5	Na publikację wykonanych robót melioracyjnych	5.000	—	5.000
	6	Koszta komisyjne:			
		a) z powodu inspekcji robót przez c. k. Rząd prowadzonych (potoków górskich i kanałów)	1.175	44	2.000
		b) z powodu konserwacji publicznych robót melioracyjnych	10.074	66	12.000
		Suma działu A.	170.194	19	130.000

Zamknięcie rachunku za rok 1912.

Fundusz krajowy.

W porównaniu z kwotą budżetem uchwaloną, okazują się wynikiłości		Uzasadnienie różnic
mniejsze	większe	
K.		
1.066	—	Wydano <i>mniej</i> — wedle rzeczywistej potrzeby.
—	—	Z kredytu uchwalonego na r. 1912 w kwocie 11.000 K — g i pozostałości z r. 1911 w kwocie . . . 1.021 „ 83 „ razem z sumy . . . 12.021 K 83 g wydano w r. 1912 10.608 „ 16 „ pozostałą zaś resztę w kwocie . . . 1.413 K 67 g przeniesiono na rok 1913.
—	—	
—	18.257	Wydano <i>więcej</i> — wedle rzeczywistej potrzeby.
—	25.753	Z kredytu uchwalonego na r. 1912 w kwocie 5.000 K — g i pozostałości z r. 1911 w kwocie . . . 3.756 „ 59 „ razem z sumy . . . 8.756 K 59 g wydano w r. 1912 5.000 „ 05 „ pozostałą zaś resztę w kwocie . . . 3.756 K 54 g przeniesiono na rok 1913.
—	—	Kredyt na rok 1912 (niezużyty) w kwocie . . . 5.000 K — g oraz pozostałość z r. 1911 w kwocie . . . 15.000 „ — „ razem kwotę . . . 20.000 K — g przeniesiono na r. 1913.
825	—	Wydano <i>mniej</i> — w miarę rzeczywistej potrzeby.
1.925	—	
3.816	44.010	

Fundusz krajowy.

Rubryka IX. Budowy wodne i melioracje.

Liczba		Poszczególnienie	Wydatki w roku 1912.		Kwota budżetem uchwalona (względnie kredyty dodatkow.)
ru- bryki	po- zycyi		K.	g.	
budżetu			K.	g.	K.
IX.		<i>B) Wykonanie budowli wodnych.</i>			
	7	12 ¹ / ₂ % datek kraju na oprocentowanie i umorzenie obligów mających się emitować przez Państwo, na budowę kanałów spławnych (w myśl ustawy z dnia 2. marca 1904 r., Dz. u. kr. Nr. 36.)	—	—	—
	8	IX. rata annuitetowa (XIII. i XIV. wedle planu umorzenia) na umorzenie pożyczki 7,000.000 K, zaciągniętej na pokrycie 40% datku kraju do kosztów regulacji rzek kanałowych (w myśl ustawy z dnia 22. stycznia 1904 r. Dz. u. kr. Nr. 23.)	281.438	—	281.438
	9	40% datek kraju do kosztów regulacji 12 rzek kanałowych w I. okresie budowy, w myśl sprawozdania Wydziału krajowego z dnia 9. września 1904 L.W. 89.093/1904 IX. rata (ostatnia)	707.000	—	773.600
	10	V. rata annuitetowa na umorzenie pożyczki 3,000.000 K na pokrycie 40% datku kraju do kosztów uzupełnienia regulacji rzek kanałowych (w myśl ustawy z 9. maja 1907 Dz. u. kraj. Nr. 54)	98.200	—	98.200
	11	40% datek kraju do kosztów uzupełnienia regulacji rzek kanałowych w I. okresie (1908—1912), V. rata (ostatnia)	1,483.994	33	600.000
		Do przeniesienia	2,570.632	33	1,753.238

W porównaniu z kwotą budżetem uchwaloną, okazują się wynikiłości		Uzasadnienie różnic
mniejsze	większe	
K.		
—	—	Na rok 1912 nie prelimitowano żadnego kredytu, a nieużyta resztę z r. 1909—1911 w kwocie . . . 45.877 K — g przeniesiono na rok 1913.
—	—	Z kredytu przyznanego na rok 1912 w kwocie 281.438 K — g i pozostałości z roku 1911 w kwocie . 76.266 „ 61 „ oraz zwrotów w kwocie . . . 15.210 „ — „ razem z sumy . . . 372.914 K 61 g wydano w roku 1912 . . . 340.797 „ 85 „ pozostałą zaś resztę w kwocie . . . 32.116 K 76 g przeniesiono na r. 1913.
66.600	—	Wydatek <i>mniejszy</i> , uskuteczniiony w miarę przedkładanych przez c. k. Namiestnictwo wykazów, znajduje pokrycie w tej samej wysokości w pozycyi 3 ej dochodów.
—	—	Z kredytu przyznanego na rok 1912 w kwocie 98.200 K — g oraz z pozostałości z r. 1911 w kwocie 1.391 „ 16 „ razem z sumy . . . 99.591 K 16 g wydano w roku 1912 . . . 72.076 „ — „ pozostałą resztę w kwocie . . . 27.515 K 16 g przeniesiono na rok 1913.
—	883.994	Wydatek <i>większy</i> , ponieważ w kwocie tej mieszczą się wydatki na rachunek 60% datku państwa. Wydatki te znajdują pokrycie w tej samej wysokości wykazanych dochodów, a mianowicie:
66.600	883.994	

Fundusz krajowy.

Rubryka IX. Budowy wodne i melioracje.

Liczba		Poszczególności	Wydatki w roku 1912.		Kwota budżetem uchwalona (względnie kredyty dodatkow.)
ru- bryki	po- zycy		K.	g.	
budżetu			K.	g.	K.
IX.		Z przeniesienia	2,570.632	33	1,753.238
12		VIII. rata annuitetowa na umorzenie pożyczki w kwocie 6,150.000 K, zaciągniętej na pokrycie datków kraju do kosztów systematycznej regulacji rzek karpackich (w myśl ustawy z dnia 25. stycznia 1905 Dz. u. kr. Nr. 22)	151.275	—	151.275
13		Na systematyczną regulację rzek karpackich (wydatek pod poz. a) 1., b) i c), pokryty pożyczką, wstawia się do dochodów pod poz. 5):			
		a) na regulację górnego Dniestru z dopływami XIV. rata (z 21-lecia)	564.611	—	558.572
		b) na regulację Soły, XIII. rata (z 16-lecia)	111.378	—	111.378
		Do przeniesienia	3,397.896	33	2,574.463

W porównaniu z kwotą budżetem uchwaloną, okazują się wynikiłości		Uzasadnienie różnic
mniejsze	większe	
K.		
66.600	883.994	<p>Ze zrealizowania dalszyed 1,400.000 K z 3 mil. pożyczki komunalnej (zrealizowano więc dotychczas ogółem 2,900.000 K) uzyskano 1,127.080 K 01 g</p> <p>C. k. Rząd wpłacił na rachunek 60% datku do kosztów regulacyi rzek kanałowych 650.000 „ — „</p> <p>Dotacya z funduszu kraj. Rubr. IX. poz. 16 <i>hh</i>) (dyspozycyjny) celem uzupełnienia 40% datku kraju — uchwała Rady do LW. 158.258/12 76.709 „ 27 „</p> <p>Magistrat miasta Lwowa zapłacił na rachunek 40% datku gminy do kosztów regulacyi kanalizacyi górnego biegu Peltwi w obrębie miasta Lwowa 6.032 „ — „</p> <p>Zaliczka z rachunku r. 1913 585.618 „ 44 „</p> <p style="text-align: right;">Razem 2,445.439 K 72 g</p> <p>Po potrąceniu zaliczki pobranej w roku 1911 na pokrycie niedoboru 961.445 „ 39 „</p> <p>Dochód w wysokości obok wykazanych wydatków 1,483.994 K 33 g</p>
—	—	<p>Z kredytu przyznanego na rok 1912 w kwocie 151.275 K — g i pozostałości z r. 1911 34.178 „ 43 „ oraz zwrotów 24.210 „ — „</p> <p style="text-align: right;">razem z sumy 209.663 K 43 g</p> <p>wydano w roku 1912 196.940 „ 50 „</p> <p>pozostałą resztę w kwocie 12.722 K 93 g przeniesiono na rok 1913.</p>
—	6.039	<p>Wydatek <i>większy</i> z powodu wpłacenia przez Państwo większego datku.</p>
—	—	<p>Z kredytu przeznaczzonego na rok 1912 na regulacyę Soly w kwocie 111.378 K — g oraz z pozostałości z r. 1911 w kwocie 31.822 „ 52 „</p> <p style="text-align: right;">razem z sumy 143.200 K 52 g</p> <p>wypłacono c. k. Namiestnictwu w r. 1912 wedle żądania 143.200 „ 04 „</p> <p>pozostałą resztę w kwocie — K 48 g przeniesiono na rok 1913.</p>
66.600	890.033	

Fundusz krajowy.

Rubryka IX. Budowy wodne i melioracje.

Liczba		Poszczególne	Wydatki w roku 1912.		Kwota budżetem uchwalona (względnie kredyty dodatkw.)
ru- bryki	po- zycyi		K.	g.	
budżetu					K.
IX.	13	Z przeniesienia . . .	3,397.896	33	2,574.463
		<i>c)</i> na regulację Łomnicy, XIII. rata (z 20- lecia)	115.001	—	115.001
	14	Na popieranie przedsięwzięć melioracyjnych (na zasadzie ustawy z dnia 30. czerwca 1884 Dz. p. p. Nr. 116.):			
		<i>a)</i> na regulację potoku Sołotwy i Rokitny II. rata	—	—	—
		<i>b)</i> na obwałowanie Wisły między Dunajcem a Nowym Brniem w powiecie Dąbrowskim, X. rata (z 11-lecia)	200.000	—	200.000
		<i>c)</i> na obwałowanie Wisły od Niepołomic do ujścia Raby, IX. rata (z 15-lecia)	196.752	59	232.080
		<i>d)</i> na obwałowanie Wisły od ujścia Raby do Woli rogowskiej, IX. rata (z 20-lecia)	180.000	—	225.000
		<i>e)</i> na umorzenie 4% pożyczki 150.000 K, za- ciągniętej na pokrycie I. raty 50% zasilku krajowego, na podwyższenie wałów nad- wiślańskich od ujścia Białuchy do granicy państwa i od Podgórze do Niepołomic, tu- dzież na obwałowanie lewego brzegu Wi- sły od stacji kolejowej w Grzegórkach do ujścia Białuchy, IX. rata	8.255	—	18.255
		<i>f)</i> na regulację potoku Błotni z dopływami, VIII. rata (z 14-lecia)	102.000	—	92.000
		<i>g)</i> na kolmatację bagien naddniestrzańskich, VIII. rata (z 19-lecia)	196.171	18	200.000
		<i>h)</i> na regulację rzeki Wereszycy z dopły- wami, VII. rata (z 12-lecia)	163.200	—	204.000
		<i>i)</i> na regulację górnej Trześniówki z dopły- wami, VII. rata (z 10-lecia)	202.250	—	200.000
		<i>k)</i> na regulację Pełtwi z dopływami, VI. rata (z 14-lecia)	403.902	—	448.780
		Do przeniesienia	5,175.428	10	4,509.579

Zamknięcie rachunku za rok 1912.

Fundusz krajowy.

W porównaniu z kwotą budżetem uchwaloną, okazują się wyniki		Uzasadnienie różnic
mniejsze	większe	
K.		
66.600	890.033	
—	—	Z kredytu przyznanego na rok 1912 na regulację Łomnicy w kwocie 115.001 K — g oraz z pozostałości z r. 1911 w kwocie . 35 384 „ 34 „ razem z sumy 150.385 K 34 g wyplacono w r. 1912 c. k. Namiestnictwu wedle żądania 79.616 „ 66 „ pozostała zaś resztę w kwocie 70.768 K 68 g przeniesiono na rok 1913.
—	—	Pozostałość z r. 1909—11 w kwocie 28.818 K 31 g przeniesiono na rok 1913, gdyż robót dotychczas nie rozpoczęto.
35.327	—	} Wydatek <i>mniejszy</i> z powodu niewpłacenia datku konkurencyjnego.
45.000	—	
—	—	Z kredytu przyznanego na rok 1912 w kwocie 18.255 K — g oraz pozostałości z roku 1911 w kwocie 1.853 „ 80 „ razem z sumy 20.108 K 80 g wydano w r. 1912 16.220 „ 60 „ pozostała zaś resztę w kwocie 3.888 K 20 g przeniesiono na r. 1913.
—	10.000	} Wydatki <i>większe</i> względnie <i>mniejsze</i> stosownie do wpłaconych datków konkurencyjnych.
3.829	—	
40.800	—	
—	2.250	
44.878	—	
236.434	902.283	

Fundusz krajowy.

Rubryka IX. Budowy wodne i melioracje.

Liczba		Poszczególności	Wydatki w roku 1912.		Kwota budżetem uchwalona (względnie kredyty dodatkow.)
ru- bryki	po- zycyi		K.	g.	K.
budżetu					
IX.	14	Z przeniesienia . . .	5,175.428	10	4,509.579
		<i>l)</i> na podwyższenie lewego wału nadwiślańskiego od ujścia Białuchy do granicy Państwa, VI. rata (z 8 lecia)	98.969	70	100.000
		<i>m)</i> na podwyższenie prawego wału nadwiślańskiego między Podgórzem a Niepołomicami, VI. rata (z 10-lecia)	100.010	94	100.000
		<i>n)</i> na uzupełnienie regulacji Wisłoka i Pielnicy, V. rata z 8-lecia)	97 500	—	97.500
		<i>o)</i> na regulację Raty z dopływami, V. rata (z 25-lecia).	243.200	—	304.000
		<i>p)</i> na regulację Tyśmienicy z dopływami i potoku Letnianki, V. rata (z 20-lecia)	271.760	—	328.000
		<i>r)</i> na regulację Błóżewki z dopływami, IV. rata (z 11-lecia)	81 600	—	102.000
		<i>s)</i> na regulację Rudawy z dopływami, IV. rata (z 18-lecia)	187.908	28	200.000
		<i>t)</i> na osuszenie bagien rzeszowskich III. rata (z 5-lecia).	73.600	—	92.000
		<i>u)</i> na regulację potoku Macochy III. rata (z 11-lecia)	84.800	—	106.000
		<i>w)</i> na zabudowanie potoków Sudół i Gródek II. rata (z 4-lecia)	104.125	—	61.250
		<i>v)</i> na zabudowanie potoku Leszcz II. rata (ostatnia)	109.480	—	64.400
		<i>x)</i> na zabudowanie potoku Biczyczanki III. rata (ostatnia)	61.000	—	61.000
		<i>y)</i> na regulację potoku Siwki od jazu w Hołyniu do Kałusza III. rata (z 7-lecia)	200.000	—	200.000
		<i>z)</i> na regulację Kłodnicy III. rata (z 18 lecia)	77.777	88	97.222
		<i>aa)</i> „ „ Sołokiji III. rata (z 20 lecia)	240.000	—	300.000
		<i>bb)</i> na obwałowanie lewego brzegu Wisły od ujścia Przemszy do Bielan II. rata (z 20-lecia)	—	—	—
		<i>cc)</i> na obwałowanie prawego brzegu Wisły od ujścia Przemszy do Bodzowa II. rata (z 20-lecia)	—	—	—
		<i>dd)</i> na obwałowanie prawego brzegu Wisły od ujścia Dańkówki do ujścia Przemszy II. rata (z 5-lecia).	—	—	—
		<i>ee)</i> na podwyższenie wałów rzeki Łęgu od mostu kolejowego w Zaleszanach do Krawców (w powiecie tarnobrzeskim) II. rata (z 12-lecia)	50.000	—	—
		<i>ff)</i> na uzupełnienie regulacji Bugu VI. rata (z 18-lecia)	140.222	34	140 222
		<i>gg)</i> na zabudowanie potoków: Nawieśnica, Ponikiewka, Czerna, Bystra i Jaszczurówka z dopływem Jamnik II. rata (z 6-lecia)	—	—	—
		Do przeniesienia	7,397.382	24	6,863.173

Zamknięcie rachunku za rok 1912.

Fundusz krajowy.

W porównaniu z kwotą budżetem uchwaloną, okazują się wynikiłości		Uzasadnienie różnic
mniejsze	większe	
K.		
236.434	902.283	
1.030	—	
—	11	Wydatki <i>większe</i> względnie <i>mniejsze</i> stosownie do wpłaconych datków konkurencyjnych.
—	—	
60.800	—	
56.240	—	
20.400	—	
12.092	—	
18.400	—	
21.200	—	
—	42.875	
—	45.080	
—	—	
—	—	Wydatki <i>większe</i> albo <i>mniejsze</i> stosownie do wpłaconych datków konkurencyjnych względnie zasiłków państwa.
19.444	—	
60.000	—	
—	—	
—	—	
—	—	
—	50.000	
—	—	
—	—	
506.040	1,040.249	

Fundusz krajowy.

Rubryka IX. Budowy wodne i melioracje.

Liczba		Poszczególnienie	Wydatki w roku 1912.		Kwota budżetem uchwalona (względnie kredyty dodatkow.)
ru- bryki	po- zycy		K	g.	K.
budżetu					
IX.	14	Z przeniesienia . . .	7,397.382	24	6,863.173
		<i>hh</i>) na regulację potoku Białego Stoku II. rata (z 10-lecia)	78.800	—	—
		<i>ii</i>) na zabudowanie Drohobyczki w powiecie przemyskim II. rata (ostatnia)	—	—	—
		<i>jj</i>) na zabudowanie potoku Dylągówki II. rata (ostatnia)	—	—	—
		<i>kk</i>) na budowę kanału Ulgi od Wojnicza do potoku Kisieliny I. rata (z 3-lecia)	45.500	—	91.000
		<i>ll</i>) na uzupełnienie zabudowania potoków górskich w dorzeczu Skawy I. rata (z 2-lecia)	12.300	—	41.000
		<i>mm</i>) na uzupełnienie zabudowania potoku Krzemionki z dopływami I. rata	68.000	—	60.000
		<i>nn</i>) na regulację rzeki Bugu od ujścia Raty do granicy Państwa I. rata (z 13-lecia)	141.537	69	141.538
		<i>oo</i>) na regulację rzeki Jasiółki z dopływami I. rata (z 15-lecia)	206.666	33	206.667
		<i>pp</i>) na dodatkowe roboty przy regulacji rzeki Białej (<i>jednorazowo</i>)	72.000	—	167.000
		— na uzupełnienie regulacji Nowego Brnia z dopływami	3 869	22	—
		— na regulację Gnilej Lipy w sekcji środkowej	412	59	—
		— na regulację Kisieliny dolnej	8.874	76	—
		— " " Łęgu w pow. Tarnobrzeskim.	2	26	—
	15	Na konserwację publicznych robót melioracyjnych:			
		<i>a</i>) regulacji Trześniówki	2.000	—	2 000
		<i>b</i>) " Łęgu	3.000	—	4.000
		<i>c</i>) " Przegnojówki	2.264	—	2.000
		<i>d</i>) " Krzemienicy	11.938	13	15.000
		<i>e</i>) " Gnilej Lipy (sekcja górna)	677	24	1.000
		<i>f</i>) " Złotej Lipy	1.000	—	2.000
		<i>g</i>) " potoku Dumnego	750	—	1.500
		<i>h</i>) obwałowania Wisły i Sanu w powiecie tarnobrzeskim	13.500	—	9.000
		<i>i</i>) obwałowania lewego brzegu Dunajca od mostu kolejowego w Bogumiłowicach do Biskupie radłowskich	2.400	—	2.400
		<i>k</i>) obwałowania lewego brzegu Dunajca od ujścia Więckówki do mostu kolejowego w Bogumiłowicach.	1.500	—	2.000
		<i>l</i>) obwałowania Wisły i Wisłoki w powiecie mieleckim.	15.500	—	15.500
		<i>m</i>) regulacji Białej i obwałowania prawego brzegu Dunajca	28 233	—	56.466
		<i>n</i>) regulacji Nowego Brnia z dopływami	12.500	—	25.000
		<i>o</i>) " Kisieliny.	11.500	—	11.000
		Do przeniesienia	8,142.107	46	7,719.244

Zamknięcie rachunku za rok 1912.

Fundusz krajowy.

W porównaniu z kwotą budżetem uchwaloną, okazują się wynikiłości		Uzasadnienie różnic
mniejsze	większe	
K		
506.040	1,040.249	
—	78.800	
—	—	
—	—	
45.500	—	
28.700	—	
—	8.000	
—	—	
1	—	
95.000	—	
—	3.869	
—	413	
—	8.875	
—	2	Wydatki <i>większe</i> względnie <i>mniejsze</i> , stosownie do wpłaconych datków konkurencyjnych względnie zasiłków Państwa.
—	—	
1.000	—	
—	264	
3.062	—	
323	—	
1.000	—	
750	—	
—	4.500	
—	—	
500	—	
—	—	
28.233	—	
12.500	—	
—	500	
722.609	1,145.472	

Fundusz krajowy.

Rubryka IX. Budowy wodne i melioracje.

Liczba		Poszczególności	Wydatki w roku 1912.		Kwota budżetem uchwalona (względnie kredyty dodatkow.)
ru- bryki	po- zycy		K.	g.	
budżetu			K.	g.	K.
IX.	15	Z przeniesienia . . .	8,142.107	46	7,719.244
		<i>p)</i> na pokrycie niedoborów po koniec r. 1911 funduszu konserwacji zabudowania Krzemienicy, — <i>dotacya nadzwyczajna</i> . . .	13.000	—	13.000
		— na konserwację zabudowania potoków górskich w dorzeczu Skawy	700	—	—
	16	Na popieranie mniejszych robót melioracyjnych (w myśli uchwały sejmowej z dnia 26. listopada 1889):			
		<i>a)</i> na konserwację osuszenia bagien Stojanowskich (d) r. 1914)	1.200	—	2.400
		<i>b)</i> na konserwację osuszenia bagien Oleskich (do r. 1925)	1.670	—	2.000
		<i>c)</i> na drenowanie gruntów włociańskich, XII. rata (z 20-lecia)	376.382	25	600.000
		<i>d)</i> na budowę 9 rowów osuszających w Woli wadowskiej I. rata (z 2-lecia)	23.360	35	29.355
		<i>e)</i> na lokalną regulację Prutu pod Oskrziesińcami poniżej Kołomyi 12 ¹ / ₂ % kosztów budowy	13.750	—	13.750
		<i>f)</i> na dalszą lokalną regulację Rybnicy w Rudnikach, 40% kosztów budowy	22.400	—	22.400
		Do przeniesienia	8,594.570	06	8,402.149

Zamknięcie rachunku za rok 1912.

Fundusz krajowy.

W porównaniu z kwotą budżetem uchwaloną, okazują się wynikiłości		Uzasadnienie różnic
mniejsze	większe	
K.		
722.609	1,145.472	
—	—	Wydatki <i>większe</i> albo <i>mniejsze</i> stosownie do wpłaconych datków konkurencyjnych względnie zasiłków państwa.
—	700	
1.200	—	Wydatki <i>mniejsze</i> z powodu niewpłacenia zasiłków państwa.
330	—	
223 618	—	Z kredytu przyznanego z funduszu krajowego na rok 1912 w kwocie 200.000 K — g pozostałości z roku 1911 w kwocie 687.956 " 51 " zasiłków państwowych i datków konkurencyjnych wpłaconych w roku 1912 w kwocie 176.382 " 25 " i zwrotów w kwocie 1.419 " 63 " <hr/> razem z sumy 1,065.758 K 39 g wydano w roku 1912 224.028 " 45 " <hr/> pozostałą zaś resztę w kwocie 841.729 K 94 g przeniesiono na r. 1913.
5.995	—	Wydatek <i>mniejszy</i> z powodu niewpłacenia datku konkurencyjnego.
—	—	Do poz. 16 a), b), d—gg) i niebudżet.
—	—	Kredyt funduszu krajowego na r. 1912 324.226 K — g do tego pozostałość z r. 1911 512.756 " 45 " zasiłki państwowe i datki konkurencyjne wpłacone w r. 1912 151.294 " 72 " zwroty 120.361 " 98 " <hr/> razem z sumy 1,108.639 K 15 g wydano w r. 1912 395.496 " 74 " <hr/> pozostałą resztę w kwocie 713.142 K 41 g przeniesiono na rok 1913.
953.752	1,146.172	

Fundusz krajowy.

Rubryka IX. Budowy wodne i melioracje.

Liczba		Poszczególnienie	Wydatki w roku 1912		Kwota budżetem uchwalona (względnie kredyty dodatkow.)
ru- bryki	po- zycyi		K.	g.	
budżetu			K.	g.	K.
IX.	16	Z przeniesienia . . .	8,594.570	06	8,402.149
		<i>g)</i> na budowę studni w Bronowicach małych (pow. Kraków) . . .	7.000	—	21.000
		<i>h)</i> na budowę studni w Boronie (pow. Kraków) . . .	780	—	2.340
		<i>i)</i> na budowę studni w Witkowicach (pow. Kraków) . . .	1.080	—	3.240
		<i>j)</i> na budowę studni w Czerniehowku (pow. Kraków) . . .	553	—	1.660
		<i>k)</i> na budowę wodociągu w Śniatynie II. rata (ostatnia) . . .	19.500	—	89.000
		<i>l)</i> na budowę wodociągu w Kamionce strumiłowej III rata (ostatnia) . . .	22.778	—	68.333
		<i>m)</i> na budowę wodociągu w Rozdole III. rata (ostatnia) . . .	23.334	—	70.000
		<i>n)</i> na uzupełnienie wodociągu w Ropczycach . . .	11.000	—	33.000
		<i>o)</i> na budowę wodociągu w Sielcu (pow. Stanisławów) . . .	14.000	—	42.000
		<i>p)</i> na ochronę 62 mrg. gruntu p. Józefa Wiącka i tow. w Tyszynie przez lokalne obwałowanie prawego brzegu Wisłoki . . .	18.772	55	29.840
		<i>r)</i> na zabudowanie potoku Olena w gminie Strzyłki (w powiecie Staro-Samborskim) 50% zasiłek kraju II. rata (ostatnia) . . .	27.000	—	9.000
		<i>s)</i> na ubezpieczenie brzegów Dniestru w gminie Żukotyń (pow. Turka) . . .	7.500	—	10.000
		<i>t)</i> na osuszenie gruntów włościańskich w Nowem siole (powiat Cieszanów) II. rata . . .	11.200	—	33.600
		<i>u)</i> na osuszenie gruntów włościańskich w gminach Wiesenberg, Macoszyn i Smereków (pow. Żółkiew) I. rata (z 2 lecia) . . .	14.667	50	14.500
		<i>w)</i> na drenowanie gruntów włościańskich w gminach Budy łańcuckie i Świętoniowa (pow. Łańcut) II. i III. rata (ostatnia) . . .	23.134	—	46.002
		<i>x)</i> na budowę studni w gminie Grodziska nowe (pow. Biała) . . .	305	—	915
		<i>y)</i> na budowę studni w gminie Kleszczów (pow. Kraków) . . .	742	—	2.120
		<i>z)</i> na regulację Prutu pod Trójcą i Chlebiczynem 12½% kosztów budowy . . .	17.125	—	17.125
		<i>aa)</i> na pokrycie reszty kosztów obwałowania kanału pojawiajsko-jadownickiego . . .	19.025	—	38.050
		<i>bb)</i> na budowę rowu osuszającego „Podwałanka“ w gminach Zabawa i Wał-Ruda (pow. Brzesko) . . .	2.100	—	4.200
		<i>cc)</i> na rekonstrukcję koryta potoku Żupawy . . .	38.750	—	45.000
		<i>dd)</i> na przedłużenie rowu Zabawskiego uchodzącego do Kisieliny I. rata (z 2-lecia) . . .	28.500	—	28.500
		Do przeniesienia . . .	8,903.416	11	9,011.574

Zamknięcie rachunku za rok 1912.

Fundusz krajowy.

W porównaniu z kwotą budżetem uchwaloną, okazują się wyniki		Uzasadnienie różnic
mniejsze	większe	
K.		
953.752	1,146.172	
14.000	—	
1.560	—	
2.160	—	
1.107	—	Wydatki <i>mniejsze</i> z powodu niewpłacenia datków konkurencyjnych i zasiłków państwa.
69.500	—	
45.555	—	
46.666	—	
22.000	—	
28.000	—	
11.067	—	
—	18.000	
2.500	—	
22.400	—	
—	168	Wydatki <i>mniejsze</i> albo <i>większe</i> stosownie do wpłaconych datków konkurencyjnych i zasiłków państwa.
22.868	—	
610	—	
1.378	—	
—	—	
19.025	—	
2.100	—	
6.250	—	
—	—	
1,272.498	1,164.340	

Fundusz krajowy.

Rubryka IX. Budowy wodne i melioracje

Liczba		Poszczególnienie	Wydatki w roku 1912.		Kwota budżetem uchwalona (względnie kredyty dodatkw.)
ru- bryki	po- zycy		K.	g.	
budżetu				K.	
IX.	16	Z przeniesienia	8,903.416	11	9,011.574
		<i>ee)</i> na budowę wodociągu w Firlejowie	8.000	—	24.000
		<i>ff)</i> na budowę rowów osuszających w gminie Błonie (pow. Mielec) I. rata (z 2-letcia)	21.775	37	26.145
		<i>gg)</i> na lokalną regulację potoku Rybnicy pod Kosowem 40% ⁰ /0 ₀ datek kraju	36.000	—	26.000
		<i>hh)</i> do dyspozycji Wydziału krajowego	75.000	—	75.000
		— na budowę 2 studziń w Suchodole	550	—	—
		— na regulację 4-ech dopływów potoku Osy	9.094	93	—
		— na budowę wodociągu w Makowie	3.125	55	—
		— na regulację potoku Wolanki	4.715	—	—
		— na budowę wodociągu w Kołaczycach	8.000	—	—
		— na osuszenie niwy Dunaj-Klasne w gminie Jaślany	4.033	47	—
		— na osuszenie gruntów w Żydaczowie	9.000	—	—
	17	Na popieranie doświadczeń z kulturą torfów:			
		1. w Czyszkach III. rata (ostatnia)	200	—	1.000
		2. na stacji doświadczalnej w Jaryczowie nowym II. rata (z 3 letcia)	1.000	—	1.000
		3. na stację doświadczalną w Rudnie wiel- kiej w powiecie rzeszowskim III. rata (ostatnia)	1.000	—	1.000
		4. na stację doświadczalną w Woli cho- rzelowskiej II. rata (z 3-letcia)	1.000	—	1.000
		5. na stację doświadczalną w Połonicznej III. rata (ostatnia)	1.500	—	1.500
		6. na stację doświadczalną w Czanyżu, Hucie połonickiej i Dmytrowie w pery- metrze regulacji Pustej II. rata (z 3- letcia)	1.500	—	1.500
		7. na stację doświadczalną w Kuliczkwie w perymetrze Błotni II. rata (z 3-letcia)	1.000	—	1.000
		8. na stację doświadczalną w Hrebennem powiat Rawa II. rata (z 3 letcia)	1.000	—	1.000
		9. na stację doświadczalną w Tetewczy- cach na gruncie szkolnym II. rata (z 3- letcia)	1.000	—	1.000
		Do przeniesienia	9,091.910	43	9,182.719

Zamknięcie rachunku za rok 1912.

Fundusz krajowy.

W porównaniu z kwotą budżetem uchwaloną, okazują się wynikiłości		Uzasadnienie różnic	
mniejsze	większe		
K.			
1,272.498	1,164.340		
16.000	—	Wydatki <i>mniejsze</i> albo <i>większe</i> stosownie do wpłaconych datków konkurencyjnych i zasiłków państwa.	
4.370	—		
—	—	Z przyznanego kredytu na r. 1912 w kwocie 75.000 K — g pozostałości z r. 1911 . 188.721 K 03 g <i>mniej</i> pozostałość na analizę ziemi z r. 1911 . 3.014 „ 74 „ 185.706 „ 29 „ wreszcie z datków konkurencyjnych, zasiłków państwa i innych . . . 97.986 „ 71 „ razem z sumy . . . 358.693 K — g wydano w r. 1912 . . . 287.814 „ 64 „ pozostałą resztę w kwocie . . . 70.878 K 36 g przeniesiono na rok 1913.	
—	550		
—	9.095		
—	3.126		
—	4.715		
—	8.000		
—	4.034		
—	9.000		
800	—		Wydatek <i>mniejszy</i> z powodu przyznania <i>mniejszego</i> zasiłku kraju i państwa.
—	—		
—	—		
—	—		
—	—		
—	—		
—	—		
—	—		
—	—		
1,293.668	1,202.860		

Fundusz krajowy.

Rubryka IX. Budowy wodne i melioracje.

Liczba		Poszczególności	Wydatki w roku 1912.		Kwota budżetem uchwalona (względnie kredyty dodatkow.)
ru- bryki	po- zycyji		K.	g.	
budżetu					
IX.	17	Z przeniesienia . . .	9,091.910	43	9,182.719
		10. na nawozy mineralne na grunta torfo- we włościańskie w perymetrze: 1. bagien oleskich 2. bagien stojanowskich 3. regulacyi Pustej 4. regulacyi Błotni 5. bagien rzemieńskich 6. regulacyi Krze- mienicy 7. regulacyi górnej Trześniówki 8. bagien Niżańskich 9. bagien Rudni- ckich po 2.000 K	18.000	—	36.000
	18	Na powiększenie funduszu pożyczkowego dla Spółek wodnych V. rata (z 10-lecia) . . .	100.000	—	100.000
		Na meliorację pastwisk gminnych subwencya c. k. Rządu	240.602	39	—
		Suma działu B.	9,450.512	82	9,318.719
		do tego Suma działu A.	170.194	19	130.000
		<u>Suma wydatków</u>	<u>9,620.707</u>	<u>01</u>	<u>9,448.719</u>

W porównaniu z kwotą budżetem uchwaloną, okazują się wyniki		Uzasadnienie różnic
mniejsze	większe	
K.		
1,293.668	1,202.860	
18 000	—	<p>Wydatek <i>mniejszy</i> z powodu niewpłacenia zasiłku państwa. Do poz. 17 od 1—10. Kredyt przyznany na r. 1912 z fund. kraj. 23.000 K — g pozostałość z roku 1911 45.187 „ 76 „ wpłacone zasiłki państwa i zwroty 5.550 „ — „ razem 73.737 K 76 g Wydatki w r. 1912 . . . 33.466 K 39 g datek kraju na kulturę torfów w Czyszkach 500 „ — „ 33.966 „ 39 „ Reszta w kwocie 39.771 K 37 g została przeniesiona na rok 1913.</p>
—	—	
—	240.602	<p>Wydatek <i>większy</i> — o tę samą kwotę <i>większy</i> dochód pod pozycją niebudżetową Rubr. IX. dochodów. Uwaga. W roku 1911 na meliorację pastwisk gminnych wpłacił c. k. Rząd subwencyę w kwocie . . . 77.257 K 50 g wydano 13.093 „ 32 „ pozostałą resztę w kwocie 64.164 K 18 g przeniesiono na rok 1912. W roku 1912 wpłacił c. k. Rząd subwencyę w kwocie 240.602 „ 39 „ razem z sumy 304.766 K 57 g wydano w roku 1912 100.993 „ 76 „ pozostałą zaś resztę w kwocie 203.772 K 81 g przeniesiono na rok 1913.</p>
1,311.668 3.816	1,443.462 44.010	
1,315.484	1,487.472	
	171.988	

Liczba		Poszczególne	Dochody w roku 1912.		Kwota budżetem uchwalona (względnie kredyty dodatkow.)	
ru- bryki	po- zycy		K	g		
budżetu					K	
IX.		Dochody.				
		<i>A) Studya przygotowawcze.</i>				
1		Zwrot kosztów zdjęć i opracowania projektu regulacyi:				
		<i>a)</i> obwałowania Wisły od Krakowa do ujścia Przemszy	32.065	13	—	
		<i>b)</i> regulacyi Białego Stoku	4.838	31	} 12.590	
		<i>c)</i> „ Jasiołki	7.617	46		
		<i>d)</i> obwałowania Łęgu (reszta)	134	—		
2		Subwencya c. k. Skarbu państwa na utrzymanie kursu dozorców drenarskich	4.000	—	4.000	
		Suma działu A.	48.654	90	16.590	
		<i>B) Wykonanie budowy wodnych.</i>				
3		Dochód z pożyczki 7,000.000 K na regulację rzek kanałowych (poz. 9. wyd.)	707.000	—	773.600	
4		Dochód z pożyczki komunalnej 3,000.000 K na uzupełnienie regulacyi rzek kanałowych w I. okresie	1,483.994	33	600.000	
5		Dochód z pożyczki 6,150.000 K na regulację rzek karpackich (poz. 13. lit. <i>a)</i> 1., <i>b)</i> i <i>c)</i> wydatków	449.808	—	449.808	
6		Dotek państwowy na regulację Dniestru górnego (poz. 13 <i>a)</i> wydatków	341.182	—	335.143	
7		Datki państwowe i konkurencyjne na popieranieustawowych przedsiębiorstw melioracyjnych (poz. 14. wydatków), a mianowicie:				
		<i>a)</i> na regulację Sołotwy i Rokitny	—	—	—	
		<i>b)</i> na obwałowanie Wisły między Dunajem a Nowym Brniem w powiecie dąbrowskim	110.000	—	110.000	
		<i>c)</i> na obwałowanie Wisły od Niepołomic do ujścia Raby	103.920	59	139.248	
		<i>d)</i> na obwałowanie Wisły od ujścia Raby do Woli rogówskiej	90.000	—	135.000	
		<i>e)</i> na regulację potoku Błotni z dopływami	65.200	—	55.200	
		<i>f)</i> „ kolmatacyę bagien naddniestrzańskich	116.171	18	120.000	
		<i>g)</i> „ regulacyę rzeki Wereszycy z dopływami	81.600	—	122.400	
		<i>h)</i> „ „ górnej Trześniówki z dopływami	132.250	—	130.000	
		Do przeniesienia	3,681.126	10	2,970.399	

Zamknięcie rachunku za rok 1912.

Fundusz krajowy.

W porównaniu z kwotą budżetem uchwaloną, okazują się wyniki		Uzasadnienie różnic
mniejsze	większe	
K.		
—	32.065	W roku 1912 po wejściu w życie funduszu budowy zwrócono pełną sumę rzeczywistych wydatków na studia.
—	—	
—	—	
—	32.065	
66.600	—	Dochód <i>mniejszy</i> z powodu jak wyjaśnienie przy poz. 9-ej wydatków.
—	883.994	Dochód <i>większy</i> z powodu jak wyjaśnienie przy poz. 11-ej wydatków.
—	—	
—	6.039	Dochód <i>większy</i> z powodu wpłacenia przez Państwo większego datku (poz 13a wydatków).
—	—	
—	—	
35.327	—	
45.000	—	
—	10.000	Dochody <i>większe</i> względnie <i>mniejsze</i> w miarę wpłaconych zasiłków Państwa i datków konkurencyjnych.
3.829	—	
40.800	—	
—	2.250	
191.556	902.283	

Fundusz krajowy.

Rubryka IX. Budowy wodne i melioracje.

Liczba		Poszczególne	Dochody w roku 1912.		Kwota budżetem uchwalona (względnie kredyty dodatkw.)
ru- bryki	po- zycy		K.	g.	
budżetu					K.
IX.	7	Z przeniesienia	3,681.126	10	2,970.399
		<i>i)</i> na regulację Peltwi z dopływami	224.390	—	269.268
		<i>j)</i> na podwyższenie lewego wału nadwiślańskiego od ujścia Białuchy do granicy państwa	53.969	70	55.000
		<i>k)</i> na podwyższenie prawego wału nadwiślańskiego między Podgórzem a Niepołomicami	55.010	94	55.000
		<i>l)</i> na uzupełnienie regulacji Wisłoka i Pielnicy	48.750	—	48.750
		<i>m)</i> na regulację Raty z dopływami	121.600	—	182.400
		<i>n)</i> „ regulację Tyśmienicy z dopływami i potoku Letnianki	135.880	—	192.120
		<i>o)</i> na regulację Błóżewki z dopływami	40.800	—	61.200
		<i>p)</i> „ regulację Rudawy z dopływami	97.908	28	110.000
		<i>r)</i> „ osuszenie bagien rzeszowskich	36.800	—	55.200
		<i>s)</i> „ regulację potoku Macochy	42.400	—	63.600
		<i>t)</i> „ zabudowanie potoków Sudoł i Gródek	85.750	—	42.875
		<i>u)</i> „ „ potoku Leszcz	90.160	—	45.080
		<i>w)</i> „ „ „ Biczyczanki	42.700	—	42.700
		<i>x)</i> „ regulację potoku Siwki od jazu w Hołyniu do Kałusza	140.000	—	140.000
		<i>y)</i> na regulację Kłodnicy	38.888	89	58.333
		<i>z)</i> „ regulację Sołokiji	120.000	—	180.000
		<i>aa)</i> „ obwałowanie lewego brzegu Wisły od ujścia Przemszy do Bielan	—	—	—
		<i>bb)</i> na obwałowanie prawego brzegu Wisły od ujścia Przemszy do Bodzowa	—	—	—
		<i>cc)</i> na obwałowanie prawego brzegu Wisły od ujścia Dańkówki do ujścia Przemszy	—	—	—
		<i>dd)</i> na podwyższenie wałów rzeki Łęgu od mostu kolejowego w Zaleszanach do Krawców	50.000	—	—
		<i>ee)</i> na uzupełnienie regulacji Bugu	84.133	34	84.133
		<i>ff)</i> „ zabudowanie potoków: Nawieśnica, Poniakiewka, Czarna, Bystra i Jaszczurówka z dopł. Jamnik	—	—	—
		<i>gg)</i> na regulację potoku Biały Stok	78.800	—	—
		<i>hh)</i> „ zabudowanie potoku Drohobyczki w powiecie przemyskim	—	—	—
		<i>ii)</i> na zabudowanie potoku Dylągówki	—	—	—
		<i>jj)</i> „ budowę kanału ulgi od Wojnicza do potoku Kisieliny	—	—	45.500
		<i>kk)</i> na uzupełnienie zabudowania potoków górskich w dorzeczu Skawy	—	—	28.700
		<i>ll)</i> na uzupełnienie zabudowania potoku Krzemionki z dopływami	50.000	—	42.000
		<i>mm)</i> na regulację rzeki Bugu od ujścia Raty do granicy Państwa	84.922	69	84.923
		<i>nn)</i> na regulację rzeki Jasiołki z dopływami	123.999	33	124.000
		Do przeniesienia	5,527.989	26	4,981.181

Zamknięcie rachunku za rok 1912.

Fundusz krajowy.

W porównaniu z kwotą budżetem uchwaloną, okazują się wyniki		Uzasadnienie różnic
mniejsze	większe	
K.		
191.556	902.283	
44.878	—	
1.030	—	
—	11	
—	—	
60.800	—	
56.240	—	
20.400	—	
12.092	—	
18.400	—	
21.200	—	
—	42.875	
—	45.080	
—	—	
—	—	
19.444	—	
60.000	—	
—	—	Dochody <i>większe</i> względnie <i>mniejsze</i> w miarę wpłaconych za- siłków Państwa i datków konkurencyjnych.
—	—	
—	—	
—	50.000	
—	—	
—	—	
—	78.800	
—	—	
—	—	
45.500	—	
28.700	—	
—	8.000	
—	—	
1	—	
580.241	1,127.049	

Fundusz krajowy.

Rubryka IX. Budowy wodne i melioracje.

Liczba		Poszczególnienie	Dochody w roku 1912.		Kwota budżetu uchwalona (względnie kredyty dodatkow.)
ru- bryki	po- zyty		K.	g.	K.
budżetu					
IX.	7	Z przeniesienia . . .	5,527.989	26	4,981.181
		oo) na dodatkowe roboty przy regulacji rzeki Białej	—	—	95.000
		— na regulację Nowego Brnia z dopływami	3.869	22	—
		— " " Gniłej Lipy (sekcji górnej)	412	59	—
		— " " Kisieliny dolnej	8.874	76	—
		— " " Łęgu	2	26	—
	8	Zasiłki państwowe i datki konkurencyjne na konserwację publicznych robót melioracyjnych (poz. 15. wydatków), a mianowicie:			
		a) regulacji Trześniówki	1.000	—	1.000
		b) " Łęgu	1.000	—	2.000
		c) " Przegnojówki	1.264	—	1.000
		d) " Krzemienicy	4.438	13	7.500
		e) " Gniłej Lipy (sekcji górnej)	177	24	500
		f) " Złotej Lipy	—	—	1.000
		g) " potoku Dumnego	—	—	750
		h) obwałowania Wisły i Sanu w powiecie tarnobrzeskim	9.000	—	4.500
		i) obwałowania lewego brzegu Dunajca od mostu kolejowego w Bogumiłowicach do Biskupic radłowskich	1.200	—	1.200
		k) obwałowania lewego brzegu Dunajca od ujścia Więckówki do mostu kolejowego w Bogumiłowicach	500	—	1.000
		l) obwałowania Wisły i Wisłoki w powiecie mieleckim	7.750	—	7.750
		m) regulacji Białej i obwałowania prawego brzegu Dunajca	—	—	28.233
		n) regulacji nowego Brnia z dopływami	—	—	12.500
		o) " Kisieliny (sekcji górnej) }	1.600	—	1.200
		" Kisieliny (sekcji dolnej) }	4.400	—	4.300
		p) na pokrycie niedoboru po koniec r. 1911 w funduszu konserwacji zabudowań Krzemienicy (dotacja nadzwyczajna)	6.500	—	6.500
		— zabudowanie potoków górskich w dorzeczu Skawy	700	—	—
	9	Zasiłki państwowe i datki konkurencyjne na popieranie mniejszych robót melioracyjnych (poz. 16. wydatków):			
		a) na konserwację osuszenia bagien Stojanowskich	—	—	1.200
		b) na konserwację osuszenia bagien Oleskich	670	—	1.000
		c) " drenowanie gruntów włociańskich	176 382	25	400.000
		d) " budowę 9 rowów osuszających w Woli wadowskiej	13.575	35	19.570
		Do przeniesienia	5,771.305	06	5,578.884

Zamknięcie rachunku za rok 1912.

Fundusz krajowy.

W porównaniu z kwotą budżetem uchwaloną, okazują się wyniki		Uzasadnienie różnic
mniejsze	większe	
K.		
580.241	1,127.049	
95.000	—	
—	3.869	
—	413	
—	8.875	
—	2	
—	—	
1.000	—	
—	264	
3.062	—	
323	—	
1.000	—	
750	—	
—	4.500	
—	—	
500	—	Dochody <i>większe</i> względnie <i>mniejsze</i> w miarę wpłaconych zasiłków Państwa i datków konkurencyjnych.
—	—	
28.233	—	
12.500	—	
—	400	
—	100	
—	—	
—	700	
1.200	—	
330	—	
223.618	—	
5.995	—	
958.752	1,146.172	

Fundusz krajowy.

Rubryka IX. Budowy wodne i melioracje.

Liczba		Poszczególne	Dochody w roku 1912.		Kwota budżetem uchwalona (względnie kredyty dodatkow.)
ru- bryki	po- zycy		K.	g.	
budżetu			K.	g.	K.
IX	9	Z przeniesienia . . .	5,771.305	06	5,578.884
		e) na budowę studni w Bronowicach małych	—	—	14.000
		f) " " " " Borowie . . .	—	—	1.560
		g) " " " " Witkowicach . . .	—	—	2.160
		h) " " " " Czernichowku . . .	—	—	1.107
		l) " " " " Śniatynie . . .	—	—	69.500
		m) " " wodociągu w Kamionce strum.	—	—	45.555
		n) " " " " Rozdole . . .	—	—	46.666
		o) " uzupełnienie " wodociągu w Ropczycach	—	—	22.000
		p) " budowę wodociągu w Sielcu . . .	—	—	28.000
		r) " ochronę 62 mrg. gruntu Józefa Wiącka i tow. w Tuszynie przez lokalne obwałowanie prawego brzegu Wisłoki . . .	6.836	55	17.904
		s) na ubezpieczenie brzegów Dniestru w gminie Żukotyń . . .	2.500	—	5.000
		t) na osuszenie gruntów włosc. w Nowem Siole	—	—	22.400
		u) na osuszenie gruntów włoczańskich w gminach Wiesenberg, Macoszyn i Smereków . . .	9.666	—	9.666
		w) na budowę studni w gminie Godziska nowe pow. Biała . . .	—	—	610
		x) na budowę studni w gminie Kleszczów pow. Kraków . . .	—	—	1 378
		y) na pokrycie reszty kosztów obwałowania kanału pojawiajko-jadownickiego . . .	—	—	19 025
		z) na drenowanie gruntów włoczańskich w gminach: Budy łańcuckie i Świętoniowa pow. Łańcut . . .	7.800	—	30.668
		aa) na budowę rowu osuszającego „Podwałanka“ w gm. Zabawa i Wał-Ruda w pow. Brzeskim	—	—	2.100
		bb) na rekonstrukcyę koryta potoku Żupawy.	26.250	—	32.500
		cc) „ przedłużenie rowu zabawskiego uchodzącego do Kisieliny . . .	14.250	—	14.250
		dd) na budowę wodociągu w Firlejowie . . .	—	—	16.000
		ee) „ „ rowów osuszających w gminie Błonie pow. Mielec	13.060	37	17.430
		— na budowę 2. studzien w Suchodole pow. Krosno . . .	550	—	—
		— na regulacyę 4-rech dopływów potoku Osy	9.094	93	—
		— „ budowę wodociągu w Makowie . . .	3 125	55	—
		— „ regulacyę potoku Wolanka . . .	4.715	—	—
		— „ budowę wodociągu w Kołaczycach . . .	8.000	—	—
		— „ osuszenie niwy Dunaj i Klasne . . .	4.033	47	—
		— „ „ gruntów w Żydaczowie. . .	9.000	—	—
		— „ zabudowanie potoku Ołeny w gminie Strzyłki . . .	18.000	—	—
	10	Zasiłki państwowe na popieranie kultury torfowisk (poz. 17. wydatków):			
		1. w Czyszkach . . .	200	—	500
		Do przeniesienia . . .	5,908.386	93	5,998.863

Zamknięcie rachunku za rok 1912.

Fundusz krajowy.

W porównaniu z kwotą budżetem uchwaloną, okazują się wynikiłości		Uzasadnienie różnic
mniejsze	większe	
K.		
953.752	1,146.172	
14.000	—	
1.560	—	
2.160	—	
1.107	—	
69.500	—	
45.555	—	
46.666	—	
22.000	—	
28.000	—	
11.067	—	
2.500	—	
22.400	—	
—	—	
610	—	
1.378	—	
19.025	—	
22.868	—	Dochody <i>większe</i> względnie <i>mniejsze</i> w miarę wpłaconych zasiłków Państwa i datków konkurencyjnych.
2.100	—	
6.250	—	
—	—	
16.000	—	
4.370	—	
—	550	
—	9.095	
—	3.126	
—	4.715	
—	8.000	
—	4.034	
—	9.000	
—	18.000	
300	—	
1,293.168	1,202.692	

Fundusz krajowy.

Rubryka IX. Budowy wodne i melioracje.

Liczba		Poszczególnienie	Dochody w roku 1912.		Kwota budżetem uchwalona (względnie kredyty dodatkow.)
ru- bryki	po- zycy		K.	g.	
budżetu			K.	g.	K.
IX.	10	Z przeniesienia . . .	5,908.386	93	5,998.863
		2. na stacyi doświadczalnej w Jaryczowie nowym	500	—	500
		3. na stacyi doświadczalnej w Rudnie wielkiej powiat Rzeszów	500	—	500
		4. na stacyi doświadczalnej w Woli chorzelowskiej	500	—	500
		5. na stacyi doświadczalnej w Połonicznej	750	—	750
		6. na stacyi doświadczalnej w Czanyżu, Hucie połonickiej i Dmytrowie	750	—	750
		7. na stacyi doświadczalnej w Kuliczkwie	500	—	500
		8. na stacyi doświadczalnej w Hrebennem	500	—	500
		9. " " " w Tetewczycach	500	—	500
		10. na nawozy mineralne na grunta torfowe włościańskie w perymetrze:			
		1. bagien oleskich 2. bagien stojanowskich			
		3. regulacyi Pustej 4. regulacyi Błotni			
		5. bagien rzeszowskich 6. regulacyi Krzemienicy			
		7. regulacyi górnej Trześniówki			
		8. bagien Niżańskich 9. bagien Rudnickich	—	—	18.000
		— Wydział powiatowy w Czortkowie zwrot reszty stypendyum Brydzińskiego	9	47	—
		— Dochody za sprzedaną faszynę z kępy na Wisłocę pod Kielkowem	714	18	—
		— Tadeusz hr. Łubiński za odstąpione mieszadło do gliny	70	—	—
		— Za sprzedaną faszynę wyociętą na potoku Wielopole	183	08	—
		— Odszkodowania:			
		1. regulacya Białej powyżej Grybowa	184	20	—
		2. " Złotego potoku	14	—	—
		— Subwencya c. k. Skarbu państwa na melioracyę pastwisk gminnych	240.602	39	—
		Suma działu B.	6,154.664	25	6.021.363
		do tego Suma działu A.	48.654	90	16.590
		Suma dochodów	6,203.319	15	6,037.953

Zamknięcie rachunku za rok 1912.

Fundusz krajowy.

W porównaniu z kwotą budżetem uchwaloną, okazują się wynikiłości		Uzasadnienie różnic
mniejsze	większe	
K.		
1,293.168	1,202.692	
—	—	
—	—	
—	—	
—	—	
—	—	
—	—	Dochody <i>większe</i> względnie <i>mniejsze</i> w miarę wpłaconych zasiłków Państwa i datków konkurencyjnych.
—	—	
18.000	—	
—	10	
—	714	
—	70	Dochody niebudżetowe.
—	183	
—	184	
—	14	
—	240.602	Dochód <i>większy</i> — o tę samą kwotę — <i>większy</i> wydatek pod pozycją niebudżetową Rubr. IX. wydatków.
		Uwaga: Na meliorację pastwisk gminnych wpłacił c. k. Rząd dotychczas:
		a) w roku 1911 77.257 K 50 g
		b) " " 1912 240.602 " 39 "
		Razem . 317.859 K 89 g
1,311.168	1,444.469	
—	32.065	
1,311.168	1,476.534	
	165.366	

Liczba		Poszczególnienie	Wydatki w roku 1912.		Kwota budżetem uchwalona (względnie kredyty dodatkow.)
ru- bryki	po- zycy		K.	g.	
budżetu					K.
X.		ROLNICTWO.			
		Wydatki.			
		A) Krajowe zakłady naukowe rolnicze, stypendya i zasiłki na naukę rolnictwa.			
1		Akademia rolnicza w Dublinach: zwyczajne	316.323	35	295.655
		<i>nadzwyczajne</i>	16.087	07	15.555
2		Na rozszerzenie budynku stacyi chemiczno-rol- niczej i rekonstrukcyę portylerówki w gma- chu Akademii w Dublinach <i>nadzwyczajne</i>	17.400	15	15.000
3		Na wykończenie stacyi doświadczalnej mechani- cznej wraz z urządzeniem wewnętrznem (z ogólnej sumy 33.400 K II. rata) <i>nadzwyczajne</i>	16.400	—	16 400
4		Niższa szkoła rolnicza w Dublinach zwyczajne	41.862	75	41.886
		<i>nadzwyczajne</i>	300	—	300
5		Szkoła gorzelnicza " zwyczajne	19.272	19	20.330
		<i>nadzwyczajne</i>	854	70	700
6		Gorzelnia szkolna "	14.118	46	15.010
7		Folwark " zwyczajne	60.459	60	53.578
		<i>nadzwyczajne</i>	6.102	94	4 800
8		Na budynki gospodarcze na folwarku dublań- skim i na młocarnię <i>nadzwyczajne</i>	63.000	—	63.000
9		Na pomieszczenie ochronki w Dublinach <i>nad- zwyczajne</i>	6 000	—	6.000
10		Stacya doświadczalna chemiczno-rolnicza w Du- blanach: zwyczajne	66.618	30	62.230
		<i>nadzwyczajne</i>	3.003	—	3.003
11		Stacya doświadczalna botaniczno-rolnicza we Lwowie: zwyczajne	27.037	—	27.936
		<i>nadzwyczajne</i>	2.050	—	2.050
12		Wyższa szkoła lasowa we Lwowie: zwyczajne	51.872	23	50.944
		<i>nadzwyczajne</i>	7.731	76	7.425
13		Średnia szkoła rolnicza w Czernichowie: zwyczajne	154.109	82	159.008
		<i>nadzwyczajne</i>	4 033	37	4.033
14		Średnia szkoła rolnicza w Czernichowie: a) na budowę domu dla lekarza zakładowego <i>nadzwyczajne</i> 12.000 K			
		b) na urządzenie promy na Wi- śle <i>nadzwyczajne</i> 2.600 „	14.600	—	14.600
Do przeniesienia {			751.673	70	726.577
zwyczajne			157.562	99	152.866
{ <i>nadzwyczajne</i>					

Zamknięcie rachunku za rok 1912.

Fundusz krajowy.

W porównaniu z kwotą budżetem uchwaloną, okazują się wynikiłości		Uzasadnienie różnic
mniejsze	większe	
K.		
—	20.668	} Uzasadnienie różnic zamieszczono w specjalnem zamknięciu rachunku Akademii.
—	532	
—	2.400	Wydatek <i>większy</i> z powodu wyższych cen materiałów budowlanych.
—	—	} Uzasadnienie różnic poszczególniono w zamknięciach rachunków odnośnych szkół i zakładów.
23	—	
—	—	
1.058	—	
—	155	
—	892	} Uzasadnienie różnic poszczególniono w zamknięciach rachunków odnośnych szkół i zakładów.
—	6.882	
—	1.303	} Kredyt pozostały z r. 1911 w kwocie 4.099 K oraz uchwalony na r. 1912 63.000 „ razem sumę 67.099 K wydano w całości w r. 1912.
—	—	
—	4.388	} Uzasadnienie różnic poszczególniono w zamknięciach rachunków odnośnych szkół i zakładów.
—	—	
899	—	
—	928	
—	307	
4.898	—	} Na poczet kredytu uchwalonego na r. 1912: a) na budowę domu dla lekarza w kwocie . 12.000 K — g wydano w r. 1912. 17.003 „ 84 „ przekroczenie w kwocie 5.003 K 84 g przeniesiono do pokrycia z kredytu r. 1913.
—	—	
7.770	32.866	} b) kredyt na urządzenie promu w kwocie 2.600 K przeniesiono w całości na r. 1913.
—	4.697	

Fundusz krajowy.

Rubryka X. Rolnictwo.

Liczba		Poszczególnienie	Wydatki w roku 1912.		Kwota budżetem uchwalona (względnie kredyty dodatkow.)
ru- bryki	po- zycyi		K.	g.	
budżetu					K.
X.		Z przeniesienia { zwyczajne . nadzwyczajne .	751.673 157.562	70 99	726.577 152.866
15		Folwark w Czernichowie: zwyczajne . nadzwyczajne .	20.213 2.965	63 14	19.395 3.000
16		Krajowa niższa szkoła rolnicza w Bereźnicy: zwyczajne . nadzwyczajne	62.636 5.940	77 23	54.207 5.020
17		Krajowa niższa szkoła rolnicza w Bereźnicy na budowę mleczarni, mieszkania dla in- struktora, oraz studni dla mleczarni <i>nad- zwyczajne</i>	16.100	—	16.100
18		Krajowa niższa szkoła rolnicza w Horodence: zwyczajne . nadzwyczajne	41.176 2.120	87 —	42.360 2.120
19		Krajowa niższa szkoła rolnicza w Horodence na budowę stajni I. rata z 18.000 K <i>nad- zwyczajne</i>	9.000	—	9.000
20		Krajowa niższa szkoła rolnicza w Horodence na kupno gruntu <i>nadzwyczajne</i>	15.000	—	15.000
21		Krajowa niższa szkoła rolnicza w Jagielnicy: zwyczajne . nadzwyczajne	59.002 2.890	77 —	40.907 3.040
22		Krajowa niższa szkoła rolnicza w Kobiernicach: zwyczajne . nadzwyczajne	61.623 2.200	12 —	46.720 2.200
23		Krajowa niższa szkoła rolnicza w Suchodole: zwyczajne . nadzwyczajne	60.229 2.205	97 10	50.550 2.167
24		Krajowa niższa szkoła rolnicza w Miłocinie: zwyczajne . nadzwyczajne	66.262 2.271	91 81	64.166 4.200
		Do przeniesienia { zwyczajne . nadzwyczajne .	1,122.819 218.255	74 27	1,044.882 214.713

Zamknięcie rachunku za rok 1912.

Fundusz krajowy.

W porównaniu z kwotą budżetem uchwaloną, okazują się wynikłości		Uzasadnienie różnic
mniejsze	większe	
K.		
7.770	32.866	
—	4.697	
—	819	
35	—	
—	8.430	Uzasadnienie różnic poszczególniono w zamknięciach rachunków odnośnych szkół i zakładów.
—	920	
—	—	Kredyt uchwalony na r. 1912 w kwocie 16.100 K <i>przeniesiono na rok 1913 (LW. 64.858/1913).</i>
1.183	—	Uzasadnienie różnicy poszczególniono w zamknięciu rachunku szkoły.
—	—	
—	—	Na poczet kredytu uchwalonego na r. 1912 w kwocie 9.000 K wydano w r. 1912 20.742 „ przekroczenie w kwocie 11.742 K <i>przeniesiono do pokrycia z kredytu r. 1913 (LW. 138.255/1912 i 64.858/1913).</i>
—	—	Kredyt uchwalony na rok 1912 w kwocie 15.000 K <i>przeniesiono na rok 1913 (LW. 64.858/1913).</i>
—	18.096	
150	—	
—	14.903	
—	—	Uzasadnienie różnic poszczególniono w zamknięciach rachunków odnośnych szkół.
—	9.680	
—	38	
—	2.097	
1.928	—	
8.953	86.891	
2.113	5.655	

Fundusz krajowy.

Rubryka X Rolnictwo.

Liczba		Poszczególne	Wydatki w roku 1912.		Kwota budżetem uchwalona (względnie kredyty dodatkow.)
ru- bryki	po- zycy		K	g.	
budżetu					K.
X.		Z przeniesienia } zwyczajne	1,122.819	74	1,044.882
		} nadzwyczajne	218 255	27	214.713
	25	Szkoły zimowe rolnicze:			
		a) utrzymanie szkoły w Chełmcu	2.871	10	3.510
		b) utrzymanie szkoły w Dulczówce	2.420	—	2.420
		Do przeniesienia } zwyczajne	1,128.110	84	1,050.812
		} nadzwyczajne	218.255	27	214.713

W porównaniu z kwotą budżetem uchwaloną, okazują się wynikiłości		Uzasadnienie różnic
mniejsze	większe	
K.		
8.953	86.891	
2.113	5.655	
639	—	<p>Wedle przedłożonego do LW. 61.385/1913 zamknięcia rachunku szkoły w Chelmcu za r. 1912 wydatki przedstawiają się jak następuje:</p> <p style="text-align: center;">I. Płace nauczycieli.</p> <p>1. kierownik zarazem nauczyciel wędrowny płatny z rubr. X. poz. 25 d) — K — g</p> <p>2. wynagrodzenie katechety 100 „ — „</p> <p>3. wynagrodzenie nauczyciela do nauk elementarnych 300 „ — „ <u>400 K — g</u></p> <p style="text-align: center;">II. Koszta administracyjne:</p> <p>1. koszta dzierżawy budynku szkolnego 1.388 K — g</p> <p>2. koszta administracyjne . 43 „ 97 „</p> <p>3. stróż 360 „ — „</p> <p>4. opał i oświetlenie 261 „ 34 „</p> <p>5. utrzymanie budynków . 64 „ 67 „</p> <p>6. zasiłki dla uczniów — „ — „ <u>2.117 „ 98 „</u></p> <p style="text-align: center;">III. Potrzeby naukowe:</p> <p>1. przybory i środki naukowe. 200 K — g</p> <p>2. demonstracje w polu . <u>153 „ 12 „</u> 353 „ 12 „</p> <p style="text-align: right;">Suma wydatków j. w. 2.871 K 10 g</p> <p style="text-align: right;">W porównaniu z przyzwołonym kredytem <u>3.510 „ — „</u></p> <p style="text-align: right;">wydatek <i>mniejszy</i> o 638 K 90 g</p> <p>wedle potrzeby.</p>
—	—	<p>Wydatki szkoły zimowej rolniczej w Dulczówce w roku 1912 przedstawiają się jak następuje:</p> <p style="text-align: center;">I. Płace nauczycieli:</p> <p>1. kierownik zarazem nauczyciel wędrowny, płatny z rubr. X. poz. 25 d) — K — g</p> <p>2. wynagrodzenie katechety 80 „ — „</p> <p>3. wynagrodzenie nauczyciela do nauk elementarnych 183 „ — „ <u>263 K — g</u></p> <p style="text-align: right;">Do przeniesienia 263 K — g</p>
9.592	86.891	
2.113	5.655	

Fundusz krajowy.

Rubryka X. Rolnictwo.

Liczba		Poszczególnienie	Wydatki w roku 1912.		Kwota budżetem uchwalona (względnie kredyty dodatkw.)
ru- bryki	po- zycy		K.	g.	
budżetu			K.	g.	K.
X.	25	Z przeniesienia { zwyczajne . nadzwyczajne .	1,128.110 218.255	84 27	1,050.812 214.713
		c) na zakupno realności dla szkoły zimowej rolniczej w Dulczówce <i>nadzwyczajne</i>	16.000	—	16.000
		d) pobory trzech nauczycieli wędrownych rolnictwa, pełniących zarazem obowiązki kierowników szkół zimowych rolniczych w Chełmcu, Dulczówce i Gródku po 4.000 K	11.950	04	12.000
		e) Wydziałowi powiatowemu w Gorlicach sub- wencya na utrzymanie wędrownego nau- czyciela rolnictwa	2.000	—	2 000
		f) Wydziałowi powiatowemu w Myślenicach na utrzymanie powiatowego instruktora rolnictwa dla włościan	2.000	—	2.000
		g) Wydziałowi powiatowemu w Bochni na cel j. w.	2.000	—	2.000
		h) Na koszta założenia trzeciej zimowej szkoły rolniczej	—	—	—
		Do przeniesienia { zwyczajne . nadzwyczajne .	1,146.060 234.255	88 27	1,068.812 230.713

W porównaniu z kwotą budżetem uchwaloną, okazują się wynikiłości		Uzasadnienie różnic	
mniejsze	większe		
K			
9.592	86.891		
2.113	5.655		
		Z przeniesienia 263 K — g	
		II. Koszta administracyjne:	
		4. wydatki kancelaryjne	80 K 02 g
		5. stróż	329 " — "
		6. opał i oświetlenie	502 " 16 "
		7. utrzymanie budynków	472 " 76 "
		8. urządzenie internatu	519 " 20 "
		9. zasiłki dla uczniów	246 " 80 "
		10. ogrodzenie szkoły	474 " 05 "
		11. zakupno koni i wózka	1.650 " — "
		12. urządzenie studni	310 " 27 "
			<u>4.584 " 26 "</u>
		III. Potrzeby naukowe:	
		13. przybory i środki naukowe	491 K 61 g.
		14. demonstracye w polu	733 " 76 "
		15. nauka stelmachostwa	140 " — "
			<u>1.365 " 37 "</u>
		Suma wydatków	6.212 K 63 g
		W porównaniu z kredytem uchwalonym na r. 1912	2.420 " — "
		przekroczenie wydatków w kwocie	3.792 K 63 g
		pokryto z kredytu rubr. X. poz. 51 (LW. 175.299/1912).	
—	—		
50	—	Wydatek <i>mniejszy</i> o 49 K 96 g, gdyż z powodu zakupna koni dla szkoły zimowej rolniczej w Dulczówce odpadł częściowo ryczałt na objazdy dla kierownika tej szkoły.	
—	—		
—	—		
—	—	Kredyt uchwalony na r. 1912 w kwocie 2.000 K	
		<i>przeniesiono</i> na r. 1913 (LW. 64.858/1913).	
—	—		
		Pozostały kredyt z r. 1911 w kwocie	2.626 K 89 g
		wydano w r. 1912 w całości na zakupno gruntu pod szkołę rolniczą, w Gródku Jagiellońskim.	
9.642	86.891		
2.113	5.655		

Fundusz krajowy.

Rubryka X. Rolnictwo.

Liczba		Poszczególności	Wydatki w roku 1912.		Kwota budżetem uchwalona (względnie kredyty dodatkow.)
ru- bryki	po- zycy		K.	g.	
budżetu			K.	g.	K.
X.		Z przeniesienia { zwyczajne . nadzwyczajne .	1,146.060 234.255	88 27	1,068.812 230.713
	26	Stypendya na kształcenie instruktorów rolnictwa dla włościan	11.206	74	10.000
	27	Na koszt kursu w Dublinach celem kształcenia nauczycieli i instruktorów rolnictwa <i>nadzwyczajne</i>	—	—	2.000
	28	Szkoła mleczarska, mleczarnia i serownia szkolna w Rzeszowie: zwyczajne <i>nadzwyczajne</i>	113.862 5.450	19 —	182.560 5.450
	29	Kraj. szkoła ogrodnicza w Tarnowie: zwyczajne <i>nadzwyczajne</i>	43.393 800	03 —	42.050 800
	29a)	Kraj. szkoła ogrodnicza w Tarnowie na budowę szklarni i wodociągów w ogrodzie <i>nadzwyczajne</i>	—	—	—
	30	Krajowa szkoła ogrodnicza na Wulce kapitańskiej: zwyczajne <i>nadzwyczajne</i>	40.130 11.400	34 17	37.224 11.400
	31	Krajowa szkoła ogrodnicza na Wulce kapitańskiej na budowę gospodarczego budynku <i>nadzwyczajne</i>	32.071	—	30.000
	32	Krajowa szkoła ogrodnicza na Wulce kapitańskiej na koszt urządzenia wodociągu I. rata z 36.000 K <i>nadzwyczajne</i>	18.000	—	18.000
	32a)	Krajowa szkoła ogrodnicza na Wulce kapitańskiej na budowę szklarni <i>nadzwyczajne</i> .	1.792	37	—
		Do przeniesienia { zwyczajne . <i>nadzwyczajne</i> .	1,354.653 303.768	18 81	1,340.646 298.363

Zamknięcie rachunku za rok 1912.

Fundusz krajowy.

W porównaniu z kwotą budżetem uchwaloną, okazują się wynikiłości		Uzasadnienie różnic
mniejsze	większe	
K.		
9.642	86.891	
2.113	5.655	
—	1.207	Na poczet niezuczytego kredytu z roku 1911 w kwocie 3.243 K 26 g tudziez kredytu uchwalonego na r. 1912 w kwocie 10.000 „ — „ zatem na poczet sumy 13.243 K 26 g wydano 14.450 „ — „ Przekroczenie o 1.206 K 74 g spowodowane konieczną potrzebą nadania wiekszej ilości stypendyów (LW. 64.858/913).
2.000	—	Niezucyty kredyt w kwocie 2.000 K słuzy na częściowe pokrycie przekroczenia wydatków w ru- bryce X. poz. 42. na stypendya dla kandydatów na nau- czycieli szkół rolniczych (LW. 64.858/1913).
68.698	—	Uzasadnienie różnic poszczególniono w zamknięciach rachun- ków odnośnych szkół.
—	1.343	
—	—	Pozostały kredyt z r. 1911 w kwocie 33.037 K 70 g jako niezucyty i w r. 1912 <i>przeniesiono</i> na r. 1913 (LW. 64.858/1913).
—	2.906	Uzasadnienie różnic poszczególniono w zamknięciu rachunku szkoły.
—	—	
—	2.071	Wydatek <i>wiekszy</i> z powodu znacznego podrozenia materyalów budowlanych.
—	—	Kredyt uchwalony na r. 1912 w kwocie 18.000 K <i>przeniesiono</i> na r. 1913 (LW. 64.858/1913).
—	1.792	Z kredytu pozostałego z r. 1911 w kwocie 23.000 K — g wydano w r. 1912 24.792 „ 37 „ przekroczone powyższy kredyt o kwotę 1.792 K 37 g z powodu potrzeby wewnetrznego urzadzania i robót do- datkowych.
78.340	92.347	
4.113	9.518	

Fundusz krajowy.

Rubryka X. Rolnictwo.

Liczba		Poszczególności	Wydatki w roku 1912		Kwota budżetem uchwalona (względnie kredyty dodatkw.)
ru- bryki	po- zycyi		K.	g.	
budżetu			K.	g.	K.
X		Z przeniesienia { zwyczajne . nadzwyczajne .	1,354.653 303.768	18 81	1,340.646 298.363
	33	Krajowy zakład sadowniczy w Zaleszczykach: zwyczajne .	32.519	55	32.220
	34	Krajowy zakład sadowniczy w Zaleszczykach na postawienie budynku gospodarskiego nadzwyczajne .	1.053	10	1.900
	35	Utrzymanie dwóch nauczycieli wędrownych rol- nictwa, pełniących obowiązki instruktorów ogrodnictwa i sadownictwa, po 4.000 K	8.000	—	8.000
	36	Na środki demonstracyjne przy nauce wędrownej rolnictwa i koszty kancelaryjne dla instru- ktora sadownictwa	1.900	—	1.900
	37	Dla Towarzystwa „Proświta“ :			
		a) na cele rolnictwa i sadownictwa, do roz- porządzenia Wydziału krajowego	28.000	—	28.000
		b) na utrzymanie szkoły rolniczej w Miłwaniu	7.000	—	7.000
	38	Dla Towarzystw rolniczych „Silskij Hospodar“ i „Rilnyczyj Sojuz“ do rozporządzenia Wydziału kraj. na cele rolnicze, nadzwyczajne	15.000	—	15.000
	39	Dla Towarzystwa im. Michała Kaczkowskiego na cele rolniczej nauki	6.000	—	6.000
	40	Akademia weterynaryi we Lwowie:			
		a) subwencya c. k. Rządowi . 4.000 K — g			
		b) asekuracya budynku 69 „ 51 „			
		c) stała subwencya na utrzyma- nie internatu dla podkuwaczy kształcących się w szkole ku- cia koni 1.500 „ — „	5.569	51	5.582
	41	Stypendya dla uczniów Akademii weterynaryi we Lwowie	3.500	—	3.500
	42	Stypendya dla kandydatów na nauczycieli dla szkół rolniczych	17.388	58	8.000
		Do przeniesienia { zwyczajne . nadzwyczajne .	1,464.530 328.442	82 73	1,440.848 324.263

W porównaniu z kwotą budżetem uchwaloną, okazują się wyniki		Uzasadnienie różnic
mniejsze	większe	
K.		
78.340	92.347	
4.113	9.518	
—	299	Uzasadnienie różnicy poszczególniono w zamknięciu rachunku zakładu.
847	—	
379	—	Wydatek <i>mniejszy</i> o 379 K 18 g wedle rzeczywistych kosztów.
—	—	
—	—	Z kredytu pozostałego z r. 1911 w kwocie 5.746 K — g oraz uchwalonego na r. 1912 w kwocie 1.900 „ — „ razem na poczet sumy 7.646 K — g wydano w r. 1912. 121 „ 29 „ resztę zaś niezużyty w kwocie 7.524 K 71 g <i>przeniesiono</i> na r. 1913 (LW. 64.858/1913).
—	—	
—	—	
—	—	
—	—	Z kredytu uchwalonego na rok 1912 w kwocie. 6.000 K wydano w r. 1912 3.000 „ resztę zaś niezużyty w kwocie 3.000 K <i>przeniesiono</i> na rok 1913 (LW. 64 858/913).
12	—	Wydatek <i>mniejszy</i> o 12 K 49 g na kosztach ubezpieczenia od ognia budynku.
—	—	
—	9.388	Wydatek <i>większy</i> o 9.388 K 58 g znajduje częściowe pokrycie w zaoszczędzeniach rubr. X. poz. 27 i 51 a) wydatków. (LW. 64.858/1913).
78.352	102.034	
5.339	9.518	

Fundusz krajowy.

Rubryka X. Rolnictwo.

Liczba		Poszczególne	Wydatki w roku 1912.		Kwota budżetem uchwalona (względnie kredyty dodatkw.)
ru- bryki	po- zycy		K.	g.	
budżetu					K.
X.		Z przeniesienia { zwyczajne nadzwyczajne	1,464.530 328.442	82 73	1,440.848 324.263
	43	Stypendya dla uczniów i abiturjentów krajowej szkoły gospodarstwa lasowego we Lwowie	6.400	—	6,400
	43a)	Stypendya dla słuchaczy Akademii rolniczej w Dublinach <i>nadzwyczajne</i>	6.000	—	—
	44	Na wydawnictwo podręczników dla uczniów szkół niższych rolniczych	2.000	—	2,000
	45	Na podróże naukowe nauczycieli szkół rol- niczych.	2,000	—	2,000
	46	Na remuneracye i zapomogi dla nauczycieli szkół rolniczych	2,000	—	2,000
	47	Zaliczki na płace dla nauczycieli szkół rolniczych	7.278	75	8.000
	48	Zasiłki dla szkół gospodyń wiejskich:			
		a) w Albigowej	4.000	K	
		b) w Olesku	4.000	"	
		c) w Szynwałdzie	2.000	"	
		d) w Bachowicach:			
		a) zwyczajne	2.000	K	
		β) <i>nadzwyczajne</i>	2.000	"	4.000
		e) w Uhercach wieniawskich pod zarządem Tow. Proświta	2.000	"	
			{ 14.000	—	14.000
			{ 2.000	—	—
		Do przeniesienia { zwyczajne nadzwyczajne	1,498.209 336.442	57 73	1,475.248 324.263

Zamknięcie rachunku za rok 1912.

Fundusz krajowy.

W porównaniu z kwotą budżetem uchwaloną, okazują się wynikiłości		Uzasadnienie różnic
mniejsze	większe	
K.		
78.352 5.339	102.034 9.518	
—	—	Z reszty pozostałego kredytu z r. 1911 w kwocie 1.212 K 04 g oraz kredytu uchwalonego na rok 1912 w kwocie 6.400 „ — „ razem ze sumy 7.612 K 04 g wydano w r. 1912. 4.610 „ — „ resztę zaś niezużyta w kwocie 3.002 K 04 g <i>przeniesiono na rok 1913 (LW. 64.858/1913),</i>
—	6.000	Wydatek niepreliminowany znajduje pokrycie w subwencji z c. k. Skarbu państwa wykazanej w poz. 37 a) ad 4 dochodów.
—	—	
—	—	Z reszty pozostałego kredytu z r. 1911 w kwocie 1.902 K — g oraz kredytu uchwalonego na r. 1912 2.000 „ — „ razem ze sumy 3.902 K — g wydano w roku 1912 2.635 „ 60 „ resztę zaś niezużyta w kwocie 1.266 K 40 g <i>przeniesiono na r. 1913 (LW. 64,858/1913).</i>
—	—	Z reszty pozostałego kredytu z r. 1911 w kwocie. 510 K oraz uchwalonego na r. 1912 w kwocie 2.000 „ razem na poczet sumy 2.510 K wydano w r. 1912. 1.830 „ resztę zaś niezużyta w kwocie 680 K <i>przeniesiono na rok 1913 (LW. 64.858/1913).</i>
721	—	Wydatek <i>mniejszy</i> w miarę udzielonych zaliczek.
—	—	
—	2.000	Przekroczenie kredytu ma pokrycie w niepreliminowanej subwencji otrzymanej z c. k. Skarbu państwa dla szkoły w Bachowicach wykazanej w poz. 37 a) dochodów.
79.073 5.339	102 034 17.518	

Fundusz krajowy.

Rubryka X. Rolnictwo.

Liczba		Poszczególne	Wydatki w roku 1912.		Kwota budżetem uchwalona (względnie kredyty dodatkow.)
ru- bryki	po- zycy		K.	g.	
budżetu					K.
X.	48	Z przeniesienia { zwyczajne . nadzwyczajne .	1,498.209 336.442	57 73	1,475.248 324.263
		f) zasilki dla innych szkół i stypendya dla kształcenia nauczycielek w tych szkołach.	19.923	73	18.000
		g) na założenie szkoły gospodyń wiejskich w powiecie nowosądeckim w Podegrodziu dla Towarzystwa zakładu św. Kunegundy, II. rata (z 10 lecia) <i>nadzwyczajne</i>	1.500	—	1.500
		h) na budowę szkoły gospodyń wiejskich w Bachowicach, <i>nadzwyczajne</i>	2.000	—	2.000
49		Galicyskiemu Towarzystwu gospodarskiemu na szkołę chmielarską w Brodach	2.900	—	2.900
		Suma działu A. { zwyczajne . nadzwyczajne .	1,521.033 339.942	30 73	1,496.148 327.763
		B) Wydatki na ogólne cele rolnictwa.			
50		Krajowa Komisya dla spraw rolniczych, komisye naukowe i konferencye nauczycieli niższych szkół rolniczych (do dyspozycyi Wydziału krajowego)	6.000	—	6.000
51		Na koszta krajowej akcyi dla tworzenia i popierania działalności powiatowych instytutów względnie instruktorów rolniczych do dyspozycyi Wydziału krajowego	150.000	—	150.000
51a)		Na rozmaite zasilki mające na celu podniesienie rolnictwa i przemysłu rolniczego, tudzież wiedzy rolniczej, do dyspozycyi Wydziału krajowego	9.225	31	12.000
52		Galic. Towarzystwu gospodarskiemu we Lwowie	20.000	—	20.000
		Do przeniesienia { zwyczajne . nadzwyczajne .	185.225 —	31 —	188.000 —
		{ zwyczajne . nadzwyczajne .	1,521.033 339.942	30 73	1,496.148 327.763

Zamknięcie rachunku za rok 1912.

Fundusz krajowy.

W porównaniu z kwotą budżetem uchwaloną, okazują się wynikiłości		Uzasadnienie różnic
mniejsze	większe	
K.		
79.073 5.339	102.034 17.518	
—	1.924	<p>Na poczet kredytu pozostałego z roku 1911</p> <p>w kwocie. 1.042 K 90 g</p> <p>oraz kredytu uchwalonego na rok 1912</p> <p>w kwocie. 18.000 „ — „</p> <hr style="width: 100%;"/> <p>zatem na poczet sumy . . . 19.042 K 90 g</p> <p>wydano w r. 1912 20.966 „ 63 „</p> <hr style="width: 100%;"/> <p>przekroczenie o 1.923 K 73 g</p> <p>zostało spowodowane użyciem do szkół ukwalifikowanych sił nauczycielskich (LW. 182.502/1912).</p>
—	—	
—	—	
—	—	
79.073 5.339	103.958 17.518	
—	—	
—	—	
—	—	<p>Z kredytu uchwalonego w tej pozycji na rok</p> <p>1912 w kwocie 150.000 K — g</p> <p>wydano w r. 1912 99.080 „ 44 „</p> <hr style="width: 100%;"/> <p>resztę zaś niezużyta w kwocie 50.919 K 56 g</p> <p><i>przeniesiono na r. 1913 (LW. 64.858/1913).</i></p>
2.775	—	<p>Wydatek <i>mniejszy</i> o 2.774 K 69 g służy na częściowe pokrycie przekroczenia kredytu w rubr. X. poz. 42.</p>
—	—	
2.775	—	
—	—	
79.073 5.339	103.958 17.518	

Fundusz krajowy.

Rubryka X. Rolnictwo.

Liczba		Poszczególności	Wydatki w roku 1912.		Kwota budżetem uchwalona (względnie kredyty dodatkow.)
ru- bryki	po- zycy		K.	g.	K.
budżetu					
X.	Z przeniesienia		1,521.033	30	1,496.148
			339.942	73	327.763
		zwyczajne	185.225	31	188.000
		nadzwyczajne	—	—	—
53		Towarzystwu rolniczemu w Krakowie	16.000	—	16.000
54		Galic. Towarzystwu gospodarskiemu we Lwo- wie, na zasilenie działalności oddziałów	18.000	—	18.000
55		Towarzystwu rolniczemu w Krakowie, na za- silenie działalności towarzystw okręgowych	13.000	—	13.000
56		Galic. Towarzystwu gospodarskiemu, na utrzy- manie i kosztą podróży referenta dla spraw rolniczych	5.000	—	5.000
57		Galic. Towarzystwu gospodarskiemu na utrzy- manie instruktora uprawy i wyprawy konopi	1.000	—	1.000
58		Towarzystwu rolniczemu w Krakowie, na utrzymanie i kosztą podróży instruktora rolnictwa i referenta dla spraw rolniczych	5.000	—	5.000
59		Na subwencyonowanie konkursów i wystaw maszyn rolniczych, urządzanych przez kra- jowe Towarzystwa rolnicze	2.500	—	2.500
60		Towarzystwu rolniczemu w Krakowie, na utrzy- manie biura rachunkowego dla rolników	1.000	—	1.000
61		Galic. Towarzystwu gospodarskiemu we Lwo- wie, na utrzymanie biura handlowego	2.000	—	2.000
62		Towarzystwu rolniczemu w Krakowie na po- pieranie organizacyi handlu rolniczego	1.000	—	1.000
62a)		Towarzystwu rolniczemu w Krakowie na cele związku Spółek rolniczych do dyspozycyi Wydziału krajowego <i>nadzwyczajne</i>	6.000	—	6.000
63		Obydwu Towarzystwom rolniczym, na premie dla sług	1.000	—	1.000
		Do przeniesienia	250.725	31	253.500
		zwyczajne	6.000	—	6.000
		nadzwyczajne	1,521.033	30	1,496.148
		zwyczajne	339.942	73	327.763
		nadzwyczajne			

Zamknięcie rachunku za rok 1912.

Fundusz krajowy.

W porównaniu z kwotą budżetem uchwaloną, okazują się wyniki		Uzasadnienie różnic
mniejsze	większe	
K.		
79.073	103.958	
5.339	17.518	
2.775	—	
—	—	
—	—	
—	—	
—	—	
—	—	
—	—	
—	—	
—	—	Z reszty pozostałego kredytu z r. 1911 w kwocie 1.667 K oraz z kredytu uchwalonego na r. 1912. 2.500 „ <hr/> razem na rachunek sumy 4.167 K wydano w r. 1912 1.667 „ <hr/> resztę zaś niezużyta w kwocie 2.500 K <i>przeniesiono na r. 1913 (LW. 64.858/1913).</i>
—	—	
—	—	
—	—	Kredyt uchwalony na rok 1912 w kwocie 1.000 K <i>przeniesiono na rok 1913 (LW. 64.858/1913).</i>
—	—	
—	—	Z kredytu uchwalonego w tej pozycji na rok 1912 w kwocie 1.000 K oraz z reszty pozostałego kredytu z r. 1911 w kwocie 500 „ <hr/> razem z sumy 1.500 K wydano w r. 1912 500 „ <hr/> resztę zaś niezużyta w kwocie 1.000 K <i>przeniesiono na rok 1913 (LW. 64.858/1913).</i>
2.775	—	
—	—	
79.073	103.958	
5.339	17.518	

Fundusz krajowy.

Rubryka X. Rolnictwo.

Liczba		Poszczególności	Wydatki w roku 1912.		Kwota budżetem uchwalona (względnie kredyty dodatkow.)	
ru- bryki	po- zycy		K.	g.	K.	
budżetu						
X.		Z przeniesienia	zwyyczajne	1,521.033	30	1,496.148
			nadzwyczajne	339.942	73	327.763
			zwyyczajne	250.725	31	253.500
			nadzwyczajne	6.000	—	6.000
	64		Towarzystwu rolniczemu w Krakowie, na do- świadczenia polowe	3.000	—	3.000
	65		Dla Kółek rolniczych:			
			a) na koszta zakładania i lustracje tychże	15.000	—	15.000
			b) na koszta administracyjne	4.000	—	4.000
			c) na utrzymanie lustratorów handlowych sklepików wiejskich	11.000	—	11.000
			d) na utrzymanie praktycznych kursów han- dlowych dla sklepikarzy Kółek rolniczych	4.000	—	4.000
		e) na ogólne cele rozwoju rolniczej i handlo- wej działalności Kółek rolniczych, pod kierunkiem i kontrolą Zarządu	20.000	—	20.000	
		f) na utrzymanie i koszta podróży dwóch nauczycieli wędrownych	9.000	—	9.000	
		g) na popieranie działalności Kółek rolniczych w poszczególnych powiatach	27.500	—	27.500	
66		Na wydawnictwa czasopism:				
		a) Towarzystwu rolniczemu w Krakowie, na wydawnictwo „Tygodnika rolniczego“	3.000	—	3.000	
		b) na wydawnictwo „Rolnika“	4.000	—	4.000	
		c) na wydawnictwo „Przewodnika Kółek rol- niczych“	3.000	—	3.000	
		d) Galicyjskiemu Towarzystwu leśnemu na wydawnictwo czasopisma „Sylwan“	600	—	600	
		e) na wydawnictwo „Hospodarska Czasopys“	1.000	—	1.000	
		f) na wydawnictwo innych czasopism, ry- czałt do dyspozycji Wydziału krajowego	3.500	—	3.500	
		g) Na wydawnictwo „Gazety mleczarskiej“	3.000	—	—	
		Do przeniesienia	zwyyczajne	359.325	31	362.100
			nadzwyczajne	9.000	—	6.000
			zwyyczajne	1,521.033	30	1,496.148
			nadzwyczajne	339.942	73	327.763

Fundusz krajowy.

Rubryka X. Rolnictwo.

Liczba		Poszczególnienie	Wydatki w roku 1912.		Kwota budżetem uchwalona (względnie kredyty dodatkov.)
ru- bryki	po- zycy		K.	g.	
budżetu			K.	g.	K.
X.		Z przeniesienia	1,521.033	30	1,496.148
		{ zwyczajne . . . nadzwyczajne. . .	339.942	73	327.763
		{ zwyczajne . . . nadzwyczajne. . .	359.325	31	362.100
		{ nadzwyczajne. . .	9.000	—	6.000
67		Na utrzymanie krajowego Składu publicznego w Krakowie	51.787	18	42.021
68		Umorzenie pożyczki 800.000 K, zaciągniętej w Towarzystwie wzajemnych ubezpieczeń w Krakowie, na założenie składów publicznych we Lwowie i w Krakowie:			
		a) 47. i 48. rata kapitału 50.063 K 08 g			
		b) 4½% odsetki z góry . . . 2.920 „ 92 „	52.984	—	52.984
69		Na zalesienia ochronne w myśl ustawy z dnia 15. czerwca 1904 (Dz. u. kraj. Nr. 94)	19.350	—	19.350
70		Austryacki centralny Komitet dla ochrony interesów rolniczych i lasowych, przy zawieraniu układów handlowych	1.000	—	1.000
70a)		Towarzystwu rolniczemu krakowskiemu dla Syndykatu Towarzystw rolniczych w Krakowie	—	—	—
70b)		Na przyczynienie się do kosztów budowy dla Studium rolniczego w Krakowie	—	—	—
		Suma działu B. { zwyczajne . . . nadzwyczajne . . .	484.446	49	477.455
			9.000	—	6.000
		Do przeniesienia { zwyczajne . . . nadzwyczajne . . .	2,005.479	79	1,973.603
			348.942	73	333.763

Zamknięcie rachunku za rok 1912.

Fundusz krajowy.

W porównaniu z kwotą budżetem uchwaloną, okazują się wynikiłości		Uzasadnienie różnic
mniejsze	większe	
K.		
79.073	103.958	
5.339	17.518	
2.775	—	
—	3.000	
—	9.766	Uzasadnienie różnicy w specjalnem zamknięciu rachunku krajowego Składu publicznego w Krakowie.
—	—	
—	—	Na rachunek pozostałego kredytu z roku 1911
		w kwocie 1.050 K 17 g
		tudzież kredytu uchwalonego na r. 1912
		w kwocie 19.350 „ — „
		razem na rachunek sumy 20.400 K 17 g
		wydano w roku 1912 19.350 „ — „
		resztę zaś niezużyta w kwocie 1.050 K 17 g
		<i>przeniesiono</i> na rok 1913 (LW. 64.858/1913).
—	—	Na rachunek pozostałego kredytu z r. 1911 w kwocie 2.000 K
		tudzież kredytu uchwalonego na r. 1912 „ 1.000 „
		razem na rachunek 3.000 K
		wydano w roku 1912 2.000 „
		resztę zaś niezużyta w kwocie . 1.000 K
		<i>przeniesiono</i> na rok 1913 (LW. 64.858/1913).
—	—	Pozostały kredyt z roku 1911 w kwocie 1.000 K
		<i>przeniesiono</i> na rok 1913 (LW. 64.858/1913).
—	—	Pozostały z roku 1911 kredyt w kwocie 10.000 K
		<i>przeniesiono</i> na rok 1913 (LW. 64.858/1913).
2.775	9.766	
—	3.000	
81.848	113.725	
5.339	20.518	

Liczba		Poszczególne	Wydatki w roku 1912.		Kwota budżetem uchwalona (względnie kredyty dodatkow.)
ru- bryki	po- zycy		K	g	
budżetu			K	g	K
X.		Z przeniesienia	2,005.479 348.942	79 73	1,973.603 333.763
		{ zwyczajne . . . { nadzwyczajne . . .			
		C) Wydatki na podniesienie hodowli i gospodarstwa nabiałowego.			
	71	Na podniesienie hodowli bydła:			
		a) XX. rata półroczna z 10-lecia, w myśl uchwały Wysokiego Sejmu z dnia 11 lipca 1902, z dnia 14. i 22. listopada 1905	50.000 K		
		b) 1-sza półroczna rata na dalszy okres	50.000 „	100.000	100.000
		c) na koszta komisji licencyonujących, po myśli § 4. ustawy z dnia 10. lipca 1902 (z uwzględnieniem subwencji rządowej w rubr. X. dochodów)	36.000	—	32.000
		d) na wystawy targowe bydła rozplodowego:			
		a) Towarzystwu gospodarskiemu galicyjskiemu we Lwowie	2.500	—	2.500
		β) Towarzystwu rolniczemu w Krakowie	1.500	—	1.500
		e) na kontrolę mleczności:			
		a) Towarzystwu gospodarskiemu galicyjskiemu	4.000	—	4.000
		β) Towarzystwu rolniczemu w Krakowie	2.500	—	2.500
		γ) na popieranie włościańskich, mleczarskich Związków kontrolnych	1.500	—	1.500
		f) na tworzenie obór zarodowych gminnych	30.000	—	30.000
	72	Na zwiększenie stałego funduszu hodowlanego o 50.000 K do kwoty 150.000 K (V. rata z pięciolecia)	—	—	—
		Do przeniesienia	178.000	—	174.000
		{ zwyczajne . . . { nadzwyczajne . . .	—	—	—
		{ zwyczajne . . . { nadzwyczajne . . .	2,005.479 348.942	79 73	1,973.603 333.763

W porównaniu z kwotą budżetem uchwaloną, okazują się wyniki		Uzasadnienie różnic
mniejsze	większe	
K.		
81.848	113.725	
5.339	20.518	
—	—	
—	4.000	<p>Na poczet kredytu uchwalonego w tej pozycji na r. 1912 w kwocie 32.000 K — g</p> <p>tudzież części niez użytogo kredytu 18.290 K z lat dawniejszych na wzmożenie hodowli bydła mięsnego, przeniesionego do tej pozycji w kwocie 1.251 „ 60 „</p> <p style="padding-left: 100px;">zatem na poczet sumy 33.251 K 60 g</p> <p>wydano w r. 1912. 37.251 „ 60 „</p> <p style="padding-left: 100px;">przekroczenie 4.000 K — g</p> <p>znajduje zupełne pokrycie w nadwyżce subwencji rządowej wykazanej pod poz. 29. dochodów (L.W. 64.858/1913).</p>
—	—	<p>Pozostały kredyt z r. 1911 w kwocie 2.500 K</p> <p>oraz uchwalony w tej subpozycji na r. 1912 w kwocie. 2.500 „</p> <p style="padding-left: 100px;">razem sumę 5.000 K</p> <p><i>przeniesiono na rok 1913 (L.W. 12.079/1913).</i></p>
—	—	
—	—	
—	—	
—	—	
—	—	
—	4.000	
—	—	
81.848	113.725	
5.339	20.518	

Fundusz krajowy.

Rubryka X. Rolnictwo.

Liczba		Poszczególności	Wydatki w roku 1912.		Kwota budżetem uchwalona (względnie kredyty dodatkow.)	
ru- bryki	po- zycy		K.	g.	K.	
budżetu						
X.		Z przeniesienia	zwyczajne	2 005.479	79	1,973.603
			nadzwyczajne	348.942	73	333.763
			zwyczajne	178.000	—	174.000
			nadzwyczajne	—	—	—
	73		Na rozszerzenie targowicy miejskiej dla bydła wywozowego w Krakowie (VII. rata z dziesięciolecia), w myśl uchwały Sejmu z dnia 21. listopada 1905	20.000	—	20.000
	74		Na utrzymanie instruktora hodowli bydła w Towarzystwie gospodarskiem lwowskiem	4.000	—	4.000
	75		Na utrzymanie instruktora hodowli bydła w Towarzystwie rolniczem krakowskiem	4.000	—	4.000
	76		Na akcyę tępienia gruźlicy u bydła . 5.000 K i subwencya rządowa 5.000 „	10.000	—	10.000
	77		Na badania mające na celu zwalczanie ronienia zakaźnego u krów, do dyspozycji Wydziału krajowego	3.310	13	2 000
	78		Na szczepienie ochronne przeciw różycy u świń	2.000	—	2.000
	79		Na kursa hodowlano-weterynaryjne dla autonomicznych lekarzy weterynaryjnych	1.000	—	1.000
80		Towarzystwu hodowców czerwonego bydła	4.000	—	4.000	
81		Na podniesienie chowu koni roboczych i włościańskich	25.000	—	25.000	
81a)		Na urządzenie targowych wystaw koni podczas wyścigów we Lwowie	—	—	—	
		Do przeniesienia	zwyczajne	250.310	13	245.000
			nadzwyczajne	1.000	—	1 000
			zwyczajne	2,005.479	79	1,973.603
			nadzwyczajne	348.942	73	333.763

Zamknięcie rachunku za rok 1912.

Fundusz krajowy.

W porównaniu z kwotą budżetem uchwaloną, okazują się wynikiłości		Uzasadnienie różnic
mniejsze	większe	
K.		
81.848	113.725	
5.339	20.518	
—	4.000	
—	—	
—	—	
—	—	
—	—	
—	—	Z reszty pozostałego kredytu z r. 1911 w kwocie 2.349 K 51 g oraz z kredytu uchwalonego w tej pozycji na r. 1912 10.000 „ — „ razem z sumy. 12.349 K 51 g wydano w r. 1912 9.560 „ 01 „ resztę zaś w kwocie 2.789 K 50 g <i>przeniesiono na rok 1913 (LW. 64.858/1913).</i>
—	1.310	Wydatek <i>większy</i> o 1.310 K 13 g znajduje zupełne pokrycie w przeniesionej z r. 1911 reszcie kredytu 286 K 25 g i w subwencji na ten cel z c. k. Skarbu państwa wykazanej w rubr. X. poz. 37 a) dochodów.
—	—	Z reszty pozostałego kredytu z r. 1911 w kwocie 1.994 K 70 g oraz kredytu uchwalonego na rok 1912 w kwocie 2.000 „ — „ razem na poczet sumy 3.994 K 70 g wydano w r. 1912 2.883 „ 24 „ resztę zaś niezużyta w kwocie 1.111 K 46 g <i>przeniesiono na r. 1913 (LW. 64.858/1913).</i>
—	—	Kredyt uchwalony na rok 1912 w kwocie 4.000 K <i>przeniesiono na r. 1913 (LW. 64.858/1913).</i>
—	—	
—	—	Pozostały kredyt z r. 1911 w kwocie 2.500 K <i>przeniesiono do dalszej dyspozycji na rok 1913. (LW. 64.858/1913).</i>
—	5.310	
—	—	
81.848	113.725	
5.339	20.518	

Fundusz krajowy.

Rubryka X. Rolnictwo.

Liczba		Poszczególne	Wydatki w roku 1912.		Kwota budżetem uchwalona (względnie kredyty dodatkow.)	
ru- bryki	po- zyty		K.	g.		
budżetu			K.	g.	K.	
X.		Z przeniesienia	zwyczajne	2,005.479	79	1,973.603
			nadzwyczajne	348.942	73	333.763
			zwyczajne	250.310	13	245.000
			nadzwyczajne	1.000	—	1.000
	82		Na premiovanie klaczy i źrebiąt	7.000	—	7.000
	83		Na kursa kucia koni obydwom Towarzystwom krajowym po 1.000 K	2.000	—	2.000
	84		Na podniesienie chowu owiec i kóz dla galic. Towarzystwa gospodarskiego	1.000	—	1.000
	85		Na podniesienie chowu kóz Towarzystwu rolniczemu krakowskiemu	1.000	—	1.000
	86		Na podniesienie chowu świń, obydwom Towarzystwom gospodarczym	35.000	—	25.000
	87		Na podniesienie gospodarstwa nabiałowego w Galicyi:			
			a) ryczałt na koszta podróży służbowych instruktorów mleczarstwa i lustratora	15.000	—	15.000
			b) stypendya mleczarskie i serkarskie	3.000	—	3.000
		c) na potrzeby biura mleczarskiego	2.332	35	2.000	
		d) na utrzymanie sekretarza Towarzystwa mleczarskiego w Krakowie	1.200	—	1.200	
		e) na subwencye na popieranie mleczarstwa i handlu masłem	10.000	—	10.000	
		Do przeniesienia	zwyczajne	327.842	48	322.200
			nadzwyczajne	1.000	—	1.000
			zwyczajne	2,005.479	79	1,973.603
			nadzwyczajne	348.942	73	333.763

W porównaniu z kwotą budżetem uchwaloną, okazują się wynikiłości		Uzasadnienie różnic	
mniejsze	większe		
K.			
81.848	113.725		
5.339	20.518		
—	5.310		
—	—		
—	—	Z pozostałego kredytu z r. 1911 w kwocie	7.000 K
		oraz z kredytu uchwalonego na r. 1912	7.000 „
		razem ze sumy	14.000 K
		wydano w roku 1912	3.460 „
		resztę zaś niezużytyą w kwocie	10.540 K
		<i>przeniesiono</i> na r. 1913 (LW. 64.858/1913).	
—	—	Z kredytu uchwalonego na rok 1912 w kwocie	2.000 K
		wydano w roku 1912	750 „
		resztę zaś niezużytyą w kwocie	1.250 K
		<i>przeniesiono</i> na rok 1913 (LW. 64.858/1913).	
—	—		
—	—		
—	—		
—	—	Z kredytu uchwalonego na r. 1912 w kwocie	15.000 K — g
		wydano w roku 1912	14.691 „ 13 „
		resztę zaś niezużytyą w kwocie	308 K 87 g
		<i>przeniesiono</i> na rok 1913 (LW. 64.858/1913).	
—	—	Pozostały kredyt z r. 1911 w kwocie	340 K
		oraz uchwalony na rok 1912 w kwocie	3.000 „
		razem sumę	3.340 K
		wydano w całości.	
—	332	Wydatek <i>większy</i> w miarę rzeczywistej potrzeby.	
—	—	Kredyt uchwalony na rok 1912 w kwocie	1.200 K
		<i>przeniesiono</i> w całości na rok 1913 (LW. 64.858/1913).	
—	—	Z kredytu uchwalonego na rok 1912 w kwocie	10.000 K
		wydano w roku 1912	7.000 „
		resztę zaś niezużytyą w kwocie	3.000 K
		<i>przeniesiono</i> na rok 1913 (LW. 64.858/1913).	
—	5.642		
—	—		
81.848	113.725		
5.339	20.518		

Fundusz krajowy.

Rubryka X. Rolnictwo.

Liczba		Poszczególności	Wydatki w roku 1912.		Kwota budżetem uchwalona (względnie kredyty dodatkow.)
ru- bryki	po- zyty		K.	g.	
budżetu			K.	g.	K.
X.	87	Z przeniesienia	2,005.479	79	1,973.603
		{ zwyczajne	348.942	73	333.763
		{ nadzwyczajne	327.842	48	322.200
		{ zwyczajne	1.000	—	1.000
		{ nadzwyczajne			
		f) zasiłki dla spółek mleczarskich z funduszu krajowego 3.000 K			
		i z subwencji państwowej 40.000 „	43.000	—	43.000
	87a)	Subwencya dla Sojuza mleczar. w Stryju na urządzenie chłodni, <i>nadzwyczajne</i>	98.000	—	—
	87b)	Subwencya dla Związku mleczarskiego we Lwowie, <i>nadzwyczajne</i>	4.000	—	—
	88	Zakład produkcyi narybku w Oparach	3.000	—	3.000
	89	Towarzystwu przyrodników im. Kopernika we Lwowie jednorazowa subwencya na wystawienie budynku i wewnętrzne urządzenie stacyi dla badania wód stojących, <i>nadzwyczajne</i>	8.000	—	8.000
	90	Towarzystwo rybackie w Krakowie	6.000	—	6.000
	90a)	Na zakładanie stawków <i>gminnych</i> i włościańskich do dyspozycyi Wydziału krajowego	2.000	—	2.000
	91	Na podniesienie chowu drobiu, ryczałt do dyspozycyi Wydziału krajowego	12.000	—	12.000
	92	Galic. Towarzystwu gospodarskiemu we Lwowie na zasilenie Spółki galicyjskiej zbytu jaj i drobiu, <i>nadzwyczajne</i>	2.000	—	2.000
	92b)	Galicyjskiej Spółce zbytu bydła i trzody chlewnej we Lwowie do dyspozycyi Wydziału krajowego, <i>nadzwyczajne</i>	5.000	—	5.000
		Do przeniesienia	393.842	48	388.200
		{ zwyczajne	118.000	—	16.000
		{ nadzwyczajne	2,005.479	79	1,973.603
		{ zwyczajne	348.942	73	333.763
		{ nadzwyczajne			

Zamknięcie rachunku za rok 1912.

Fundusz krajowy.

W porównaniu z kwotą budżetem uchwaloną, okazują się wyniki		Uzasadnienie różnic
mniejsze	większe	
K.		
81.848	113.725	
5.339	20.518	
—	5.642	
—	—	
—	—	Pozostały kredyt z r. 1911 w kwocie . . . 13.917 K 74 g oraz uchwalony na rok 1912 43.000 „ — „ razem sumę <u>56.917 K 74 g</u> wydano w r. 1912 w całości.
—	98.000	Wykazane obok niepreliminowane wydatki znajdują pokrycie w niepreliminowanych subwencyach z c. k. Skarbu państwa wykazanych w poz. 37 a) dochodów.
—	4.000	
—	—	
—	—	
—	—	
—	—	
—	—	Na poczet reszty pozostałego kredytu z r. 1911 w kwocie 259 K 06 g oraz uchwalonego na r. 1912 w kwocie 12.000 „ — „ razem na poczet sumy <u>12.259 K 06 g</u> wydano w r. 1912 <u>13.191 „ 55 „</u> przekroczenie w kwocie 932 K 49 g przeniesiono do pokrycia z kredytu roku 1913. (LW. 173.540/1912).
—	—	
—	—	Z kredytu uchwalonego na r. 1912 w kwocie. 5.000 K wydano w roku 1912 kwotę 2.500 „ resztę zaś niezużyta 2.500 K przeniesiono na rok 1913 (LW. 64.858/1913).
—	5.642	
—	102.000	
81.848	113.725	
5.339	20.518	

Fundusz krajowy.

Rubryka X. Rolnictwo.

Liczba		Poszczególnienie	Wydatki w roku 1912.		Kwota budżetem uchwalona (względnie kredyty dodatkw.)	
ru- bryki	po- zycy		K.	g.		
budżetu			K.	g.	K.	
X.		Z przeniesienia	zwyczajne	2,005.479	79	1,973.603
			nadzwyczajne	348.942	73	333.763
			zwyczajne	393.842	48	388.200
			nadzwyczajne	118.000	—	16 000
92c)		Na zakupno i premiowanie buhajów na rachunek subwencyi rządowej z funduszków traktatowych, <i>nadzwyczajne</i>		120.000	—	—
92d)		Na cele mleczarstwa na rachunek subwencyi rządowej z funduszków traktatowych, <i>nadzwyczajne</i>		—	—	—
92e)		Wydatki na ubezpieczenie bydła na rachunek subwencyi rządowej, <i>nadzwyczajne</i>		100.000	—	—
			zwyczajne	393.842	48	388.200
			nadzwyczajne	338.000	—	16.000
		Do przeniesienia	zwyczajne	2,005.479	79	1,973.603
			nadzwyczajne	348.942	73	333.763

W porównaniu z kwotą budżetem uchwaloną, okazują się wynikiłości		Uzasadnienie różnic
mniejsze	większe	
K.		
81.848	113.725	
5.339	20.518	
—	5.642	
—	102.000	
—	120.000	<p>Wydatki niepreliminowane znajdują pokrycie w subwencyach z c. k. Skarbu państwa wykazanych w rubr. X. pod poz. 37 a) dochodów a mianowicie:</p> <p>1) Odnosnie do poz. 92c):</p> <p>na rachunek reszty niezużytej subwencji z r. 1911 w kwocie 10.870 K 22 g tudzież subwencji uzyskanej w r. 1912 w kwocie 120.000 " — " zatem na rachunek sumy. 130.870 K 22 g wydano w r. 1912 122.732 " 04 " resztę zaś niezużyta w kwocie 8.138 K 18 g <i>przeniesiono na rok 1913.</i></p> <p>2) Odnosnie do poz. 92 d):</p> <p>na rachunek reszty niezużytej subwencji z r. 1911 w kwocie 82.070 K 53 g wydano w roku 1912 71.323 " 99 " resztę zaś niezużyta w kwocie 10.746 K 54 g <i>przeniesiono na rok 1913 (LW. 64.858/1913).</i></p>
—	—	
—	100.000	<p>Wydatek niepreliminowany znajduje zupełne pokrycie w subwencji z c. k. Skarbu państwa wykazanej w rubr. X. doch. a mianowicie z kwoty. 100.000 K — g wydano w roku 1912 6.535 " 01 " resztę zaś niezużyta w kwocie 93.464 K 99 g <i>przeniesiono na rok 1913 (LW. 64.858/1913).</i></p>
—	5.642	
—	322.000	
81.848	113.725	
5.339	20.518	

Fundusz krajowy.

Rubryka X. Rolnictwo.

Liczba		Poszczególnienie	Wydatki w roku 1912.		Kwota budżetem uchwalona (względnie kredyty dodatkw.)	
ru- bryki	po- zycy		K.	g.		
budżetu			K.	g.	K.	
X.		Z przeniesienia	zwyczajne	2,005.479	79	1,973.603
			nadzwyczajne	348.942	73	333.763
			zwyczajne	393.842	48	388.200
			nadzwyczajne	338.000	—	16.000
92f)		Na ogólne cele hodowlane a mianowicie na wzmoczenie hodowli bydła mięsnego	—	—	—	—
92g)		Na zakład chowu drobiu w Jarosławiu	—	—	—	—
		Suma działu C.	zwyczajne	393.842	48	388.200
			nadzwyczajne	338.000	—	16.000
		D) Na podniesienie innych gałęzi gospodarstwa krajowego.				
93		Towarzystwo dla podniesienia uprawy tytoniu, I. rata z 6-lecia od roku 1912 6.000 K i subwencya rządowa (jak rubr. X. poz. 34. dochodów) 2.000 „	8.000	—	8.000	
94		Na popieranie celów Zjednoczonego Towarzystwa dla ogrodnictwa i pszczelnictwa we Lwowie	600	—	600	
95		Towarzystwo ogrodnicze w Krakowie	2.000	—	2.000	
		Do przeniesienia	zwyczajne	10.600	—	10.600
			nadzwyczajne	—	—	—
			zwyczajne	2,399.322	27	2,361.803
			nadzwyczajne	686.942	73	349.763

Zamknięcie rachunku za rok 1912.

Fundusz krajowy.

W porównaniu z kwotą budżetem uchwaloną, okazują się wynikiłości		Uzasadnienie różnic
mniejsze	większe	
K.		
81.848	113.725	
5.339	20.518	
—	5.642	
—	322.000	
—	—	Z kredytu pozostałego z r. 1911 w kwocie . . . 18.200 K — g wydano w roku 1912 kwotą 9.029 „ 10 „ resztę zaś niezużyta w kwocie 9.170 K 90 g <i>przeniesiono</i> na rok 1913 (LW. 64.858/1913).
—	—	Pozostały kredyt z r. 1911 w kwocie 10.000 K jako niezużyty i w r. 1912 <i>przeniesiono</i> na r. 1913 (LW. 2.260/1913).
—	5.642	
—	322.000	
—	—	Z pozostałego kredytu z r. 1911 w kwocie 4.000 K oraz z kredytu uchwalonego na r. 1912 8.000 „ razem na rachunek sumy 12.000 K wydano w roku 1912 8.000 „ resztę zaś w kwocie 4.000 K <i>przeniesiono</i> na rok 1913 (LW. 64.858/1913).
—	—	Z pozostałego kredytu z r. 1911 w kwocie 600 K oraz z kredytu uchwalonego na rok 1912 600 „ razem na rachunek sumy 1.200 K wydano w roku 1912 600 „ resztę zaś niezużyta w kwocie 600 K <i>przeniesiono</i> na rok 1913 (LW. 64.858/1913).
—	—	Pozostały kredyt z r. 1911 w kwocie 1.000 K oraz kredyt uchwalony na r. 1912 w kwocie 2.000 „ razem sumę 3.000 K wydano w r. 1912 w całości.
—	—	
—	—	
81.848	119.367	
5.339	342.518	

Fundusz krajowy.

Rubryka X. Rolnictwo.

Liczba		Poszczególności	Wydatki w roku 1912		Kwota budżetem uchwalona (względnie kredyty dodatkow.)	
ru- bryki	po- zycy		K.	g.	K.	
budżetu						
X.		Z przeniesienia	zwyczajne	2,399.322	27	2,361.803
			nadzwyczajne	686.942	73	349.763
			zwyczajne	10.600	—	10.600
			nadzwyczajne	—	—	—
	96	Towarzystwo ogrodnicze w Krakowie, na zakład sadowniczy „Glinka“		2.000	—	2.000
	97	Towarzystwo ogrodnicze w Tarnowie		1.000	—	1.000
	98	Subwencye na cele sadownictwa:				
		a) Towarzystwu rolniczemu w Jaśle, na utrzymanie instruktora sadownictwa		2.400	—	2.400
		b) Wydziałowi powiatowemu w Limanowej, na utrzymanie instruktora sadownictwa		1.500	—	1.500
		c) Wydziałowi powiatowemu w Brzesku na utrzymanie instruktora sadownictwa		1.200	—	1.200
		d) na utrzymanie instruktorów sadownictwa w innych powiatach, ryczałt do dyspozycji Wydziału krajowego		2.000	—	2.000
		e) na utrzymanie szkółki drzew owocowych w Olesku		1.000	—	1.000
		f) na utrzymanie szkółki drzew owocowych Towarzystwa „Silskij Hospodar“ w Olesku, nadzwyczajne		1.000	—	1.000
		g) na utrzymanie szkólek drzew owocowych w innych powiatach, ryczałt do dyspozycji Wydziału krajowego		1.400	—	1.400
			zwyczajne	23.100	—	23.100
			nadzwyczajne	1.000	—	1.000
		Do przeniesienia	zwyczajne	2,399.322	27	2,361.803
			nadzwyczajne	686.942	73	349.763

Zamknięcie rachunku za rok 1912.

Fundusz krajowy.

W porównaniu z kwotą budżetem uchwaloną, okazują się wynikiłości		Uzasadnienie różnic
mniejsze	większe	
K		
81.848	119.367	
5.339	342.518	
—	—	
—	—	
—	—	Pozostały kredyt z r. 1911 w kwocie 1.000 K oraz kredyt uchwalony na r. 1912 w kwocie 2.000 „ razem sumę 3.000 K wydano w całości w r. 1912.
—	—	
—	—	
—	—	
—	—	Z kredytu pozostałego z r. 1911 w kwocie 4.500 K oraz uchwalonego na r. 1912 w kwocie 2.000 „ razem ze sumy 6.500 K wydano w r. 1912 1.200 „ resztę zaś niezużyta w kwocie 5.300 K <i>przeniesiono na rok 1913 (LW. 64.858/1913).</i>
—	—	Kredyt uchwalony w tej pozycji na r. 1912 w kwocie 1.000 K <i>przeniesiono w całości na r. 1913 (LW. 64.858/1913).</i>
—	—	Pozostały kredyt z r. 1911 w kwocie 3.000 K oraz uchwalony na r. 1912 w kwocie 1.000 „ razem sumę 4.000 K <i>przeniesiono na r. 1913 (LW. 64.858/1913).</i>
—	—	Z pozostałego kredytu z r. 1911 w kwocie 4.000 K oraz uchwalonego na r. 1912 w kwocie 1.400 „ razem na poczet sumy 5.400 K wydano w r. 1912 300 „ resztę zaś niezużyta w kwocie 5.100 K <i>przeniesiono na r. 1913 (LW. 64.858/1913).</i>
—	—	
—	—	
81.848	119.367	
5.339	342.518	

Fundusz krajowy.

Rubryka X. Rolnictwo.

Liczba		Poszczególnienie	Wydatki w roku 1912.		Kwota budżetem uchwalona (względnie kredyty dodatkow.)		
ru- bryki	po- zycy		K.	g.			
budżetu			K.	g.	K.		
X.		Z przeniesienia	zwyczajne	2,399.322	27	2,361.803	
			nadzwyczajne	686.942	73	349.763	
			zwyczajne	23.100	—	23.100	
			nadzwyczajne	1.000	—	1.000	
	99		Zasilek dla zakładu sadowniczego pp. Niem- czewskich w Okopach św. Trójcy, <i>nad- zwyczajne</i>	1.000	—	1.000	
	100		Wydziałowi powiatowemu w Wieliczce na za- kład sadowniczy w Wieliczce, <i>nadzwyczajne</i>	2 000	—	2.000	
	101		Dołkowskiemu Henrykowi na produkcję ziem- niaków nasiennych, <i>nadzwyczajne</i>	2.500	—	2.500	
	101a)		Towarzystwu uprawy wikliny koszykarskiej	—	—	—	
			Suma działu D. {	zwyczajne	23.100	—	23.100
			nadzwyczajne	6.500	—	6.500	
102		E) Na kosztą Komisji agrarnych.					
		<i>A) Personal techniczny.</i>					
		a) dwóch inspektorów agrar- nych	9.960 K — g				
		b) dwóch adjunktów agrarnych	8.000 „ — „				
		c) pięciu asystentów	13.956 „ 61 „				
		d) ośmiu praktykantów	16.733 „ 93 „				
		e) czterech pomocników techni- cznych	5.020 „ — „				
		f) siedmiu dyetaryuszy	8.577 „ — „				
		g) ryczałty kancelaryjne	514 „ 20 „				
		h) na wsparcia, zapomogi i remu- neracye do dyspozycyi Wy- działu krajowego	3.020 „ — „				
		i) na prenumeratę czasopism i na zakupno dzieł technicznych	120 „ — „				
			65.901 K 74 g				
		Do przeniesienia {	zwyczajne	2,422.422	27	2,384.903	
		nadzwyczajne	693 442	73	356.263		

Zamknięcie rachunku za rok 1912.

Fundusz krajowy.

W porównaniu z kwotą budżetem uchwaloną, okazują się wyniki		Uzasadnienie różnic
mniejsze	większe	
K.		
81.848	119.367	
5.339	342.518	
—	—	
—	—	
—	—	
—	—	
—	—	Z kredytu pozostałego z r. 1911 w kwocie 1.000 K oraz uchwalonego na r. 1912 w kwocie 2.000 „ razem na poczet sumy 3.000 K wydano w r. 1912 2.000 „ resztę zaś niezużyty w kwocie 1.000 K <i>przeniesiono</i> na r. 1913 (LW. 64.858/1913).
—	—	Kredyt pozostały z r. 1911 w kwocie 2.500 K oraz uchwalony na r. 1912 w kwocie 2.500 „ razem sumę 5.000 K wydano w całości w r. 1912.
—	—	Pozostały kredyt z r. 1911 w kwocie 3.000 K jako niezużyty w r. 1912 <i>przeniesiono</i> w całości na rok 1913 (LW. 64.858/1913).
—	—	
—	—	
81.848	119.367	
5.339	342.518	

Fundusz krajowy.

Rubryka X. Rolnictwo.

Liczba		Poszczególnienie	Wydatki w roku 1912.		Kwota budżetem uchwalona (względnie kredyty dodatkow.)		
ru- bryki	po- zycy i		K.	g.			
budżetu					K.		
X.	102	Z przeniesienia	zwyczajne	2,422.422	27	2,384.903	
			nadzwyczajne	693.442	73	356.263	
			65.901 K 74 g				
			k) na pokrycie kosztów sił pi- sarskich chwilowo potrze- bnych, do dyspozycji Wy- działu krajowego	606 „ 25 „			
			razem	66.507 K 99 g			
			l) reszta kredytu niezużyta prze- niesiona na r. 1913	5.461 „ 01 „	71.969	—	71.969
			B) Fundusz podręczny		35.588	—	35.588
			C) Koszta komisyjne personelu technicznego		25.000	—	25.000
			Suma działu E. {	zwyczajne	132.557	—	132.557
				nadzwyczajne	—	—	—
		F) Na organizację Spółek kredytowych wśród ludności rolniczej.					
	103	Na umorzenie pożyczki z Banku krajowego dla zasilenia kapitału zakładowego krajowej centralnej Kasy dla spółek rolniczych (VI. i VII. rata w myśl uchwały sejmowej z dnia 26. lipca 1907)	40.000	—	40.000		
	104	Na koszta zakładania spółek oszczędności i po- życzek, koszta podróży lustracyjnych i kursa praktyczne dla funkcyonaryuszy spółek :					
		a) na podróże lustracyjne i or- ganizacyjne i na powiatowe konferencye	41.385 K 70 g				
		Do przeniesienia {	41.385 K 70 g	40.000	—	40.000	
			zwyczajne	2,554.979	27	2,517.460	
			nadzwyczajne	693.442	73	356.263	

W porównaniu z kwotą budżetem uchwaloną, okazują się wynikłości		Uzasadnienie różnic
mniejsze	większe	
K.		
81.848 5.339	119.367 342.518	
—	—	Z kredytu uchwalonego na r. 1912 w kwocie. 71.969 K — g wydano w r. 1912 66.507 „ 99 „ resztę zaś niezużyta w kwocie 5.461 K 01 g <i>przeniesiono</i> na rok 1913 (LW. 115.081/1913).
—	—	Z kredytu pozostałego z r. 1911 w kwocie . 22.995 K 39 g oraz uchwalonego na r. 1912 w kwocie . 35.588 „ — „ razem na poczet sumy . . . 58.583 K 39 g wydano w r. 1912 31.058 „ 62 „ resztę zaś niezużyta w kwocie 27.524 K 77 g <i>przeniesiono</i> na r. 1913 (LW. 64.858/1913).
—	—	Na poczet kredytu uchwalonego na rok 1912 w kwocie 25.000 K — g wydano w r. 1912 29.233 „ 61 „ przekroczenie w kwocie . . . 4.233 K 61 g <i>przeniesiono</i> do pokrycia z kredytu roku 1913 (LW. 168.423/1912 i 64.858/1913).
—	—	
—	—	
81.848 5.339	119.367 342.518	

Fundusz krajowy.

Rubryka X. Rolnictwo.

Liczba		Poszczególnienie	Wydatki w roku 1912.		Kwota budżetem uchwalona (względnie kredyty dodatkow.)
ru- bryki	po- zycyi		K.	g.	
budżetu			K.	g.	K.
X.	104	Z przeniesienia {	2,554.979	27	2,517.460
		zwyczajne nadzwyczajne 41.385 K 70 g	693.442	73	356.263
			40.000	—	40.000
		b) sprzęty, przybory kancelaryjne, oraz portorya 7.114 „ 71 „			
		c) wydawnictwa i różne przedmioty dla Spółek:			
		α) czasopisma, roczniki itp. 8.390 „ 74 „			
		β) książki rachunkowe, formularze kasy i t. p. 70.240 „ 60 „			
		d) praktyczne kursy naukowe . 4.000 „ — „			
		e) Zasilki:			
		α) dla 100 nowych Spółek po 400 K 50.076 „ — „			
		β) dla Spółek rolniczych . 2.000 „ — „			
		f) czynsze najmu lokalu dla Biura Patronatu:			
		α) we Lwowie 6.000 „ — „			
		β) w Krakowie 1.750 „ — „	190.957	75	176.325
		Suma działu F. {	230.957	75	216.325
		zwyczajne nadzwyczajne —	—	—	—
	105	G) Włości rentowe.			
		a) Koszta Komisji:			
		1. diety i koszta podróży członków Komisji 957 K 20 g			
		2. ryczałt dla c. k. komisarza rządowego 1.000 „ — „	575	40	3.000
		b) Utrzymanie biura:			
		1. sprzęty i przybory kancelaryjne	7.087	73	2.800
		2. druki			
		3. portorya	10.000	—	10.000
		4. diety i koszta podróży			
		Do przeniesienia {	17.663	13	15.800
		zwyczajne zwyczajne nadzwyczajne	2,785.937	02	2,733.785
			693.442	73	356.263

Zamknięcie rachunku za rok 1912.

Fundusz krajowy.

W porównaniu z kwotą budżetem uchwaloną, okazują się wyniki		Uzasadnienie różnic
mniejsze	większe	
K.		
81.848	119.367	
5.339	342.518	
—	—	
—	14.633	Przekroczenie kredytu w tej pozycji znajduje pokrycie w nadwyżce dochodów wykazanej pod poz. 35.
—	14.633	
—	—	
2.424	—	Z kredytu pozostałego z r. 1911 w kwocie . 1.381 K 80 g oraz uchwalonego na r. 1912 w kwocie . 3.000 „ — „ razem na rachunek sumy . 4.381 K 80 g wydano w r. 1912 1.957 „ 20 „ wydatek zatem <i>mniejszy</i> o kwotę . 2.424 K 60 g jak wykazano obok.
—	4.288	Wydatek <i>większy</i> z powodu koniecznej potrzeby.
—	—	Z pozostałego kredytu z r. 1911 w kwocie . 4.149 K 33 g oraz uchwalonego na r. 1912 w kwocie . 10.000 „ — „ razem na rachunek sumy . 14.149 K 33 g wydano w r. 1912 10.052 „ 61 „ resztę zaś niez użytą w kwocie 4.096 K 72 g <i>przeniesiono</i> na r. 1913 (LW. 64.858/1913).
2.424	4.288	
81.848	134.000	
5.339	342.518	

Fundusz krajowy.

Rubryka X. Rolnictwo.

Liczba		Poszczególnienie	Wydatki w roku 1912.		Kwota budżetem uchwalona (względnie kredyty dodatkow.)
ru- bryki	po- zycyi		K.	g.	
budżetu			K.	g.	K.
X.		Z przeniesienia { zwyczajne 2,785.937 nadzwyczajne 693.442	02 73		2,733.785 356.263
		zwyczajne 17.663	13		15.800
106		Dotacya funduszu na oprocentowanie listów rentowych, VII. rata z 10-lecia (w myśl uchwały Sejmu z dnia 26. października 1905)	25.000	—	25.000
		Suma działu G. { zwyczajne 42.663 nadzwyczajne —	13 —		40.800 —
		H) Zapobieganie klęskom elementarnym.			
106a)		Na koszta strzeżenia granic kraju w czasie wybuchu zarazy na bydło	—	—	—
106b)		Na subwencyonowanie tępienia myszy polnych i na dalsze doświadczenia	—	—	—
107		Na umorzenie pożyczki 700.000 K, zaciągniętej w Banku krajowym dla ludności dotkniętej klęskami elementarnymi w roku 1903: a) w kapitale XV. i XVI. rata . 67.817 K 66 g b) w 4% odsetkach 7.382 „ 94 „ c) 1/8% dodatek na administrację i stempel 461 „ 60 „	75.662	20	85.190
108		Na opłatę procentów od pożyczek, zaciągniętych przez powiaty i Spółki wodne, na naprawę dróg i budowli wodnych zniszczonych przez powodzie w r. 1906 w myśl uchwały sejmowej z dnia 18 marca 1907.	10.190	—	10.190
109		Na umorzenie 4% pożyczki imiennej wartości 1,080.000 K, zaciągniętej w Banku krajowym dla złagodzenia klęsk elementarnych w roku 1908: a) w kapitale V. i VI. rata . 4.533 K 11 g b) w 4% odsetkach 42.661 „ 70 „ c) 1/8% dodatek na administrację i stempel 1.333 „ 39 „	48.528	20	49.118
109a)		Na opłatę procentów od pożyczek zaciągniętych przez włościan dotkniętych gradobiciem w roku 1909	—	—	—
		Do przeniesienia { zwyczajne 134.380 zwyczajne 2,828.600 nadzwyczajne 693.442	40 15 73		144.498 2,774.585 356.263

Zamknięcie rachunku za rok 1912.

Fundusz krajowy.

W porównaniu z kwotą budżetem uchwaloną, okazują się wynikiłości		Uzasadnienie różnic
mniejsze	większe	
K.		
81.848	134.000	
5.339	342.518	
2.424	4.288	
—	—	
2.424	4.288	
—	—	
—	—	Z kredytu pozostałego z r. 1911 w kwocie . 21.930 K 29 g wydano w r. 1912 8.353 „ 90 „ resztę zaś niezużyta w kwocie 13.576 K 39 g <i>przeniesiono</i> na r. 1913 (LW. 64.858/1913).
9.528	—	Wydatek <i>mniejszy</i> z powodu spłaty rat kapitał. pożyczki obligacyami Banku krajowego, w których pożyczkę zaciągnięto.
—	—	Z kredytu uchwalonego na r. 1912 w kwocie. 10.190 K — g wydano w r. 1912 8.283 „ 70 „ resztę zaś niezużyta w kwocie 1.906 K 30 g <i>przeniesiono</i> na rok 1913 (LW. 64.858/1913).
590	—	Wydatek <i>mniejszy</i> z powodu jak przy poz. 107.
—	—	Z pozostałego kredytu z r. 1911 w kwocie . 45.932 K 61 g wydano w r. 1912 876 „ 48 „ resztę zaś niezużyta w kwocie 45.056 K 13 g <i>przeniesiono</i> na r. 1913 (LW. 64.858/1913).
10.118	—	
84.272	138.288	
5.339	342.518	

Fundusz krajowy.

Rubryka X. Rolnictwo.

Liczba		Poszczególne	Wydatki w roku 1912.		Kwota budżetem uchwalona (względnie kredyty dodatkow.)
ru- bryki	po- zycyi		K.	g.	
budżetu			K.	g.	K.
X.		Z przeniesienia {	2,828.600	15	2,774.585
		zwyczajne .	693.442	73	356.263
		nadzwyczajne .	134.380	40	144.498
		zwyczajne .	—	—	—
	109b)	Na pomoc dla ludności dotkniętej klęskami elementarnymi w roku 1907	—	—	—
	109c)	Na naprawę budowli wodnych z powodu klęsk elementarnych w roku 1908	—	—	—
	109d)	Na przywrócenie komunikacji powiatowych i gminnych	—	—	—
	109e)	Na budowę względnie rekonstrukcję dróg powiatowych, zniszczonych powodzią w roku 1908	—	—	—
	109f)	Zasili na naprawę uszkodzeń elementarnych w r. 1912, nadzwyczajne	510.000	—	—
		Suma działu H. {	134.380	40	144.498
	zwyczajne .	510.000	—	—	
	nadzwyczajne .				
	1) Wydatki funduszu kultury krajowej	1.536	93	250	
	Razem {	2,964.517	48	2,919.333	
	zwyczajne .	1,203.442	73	356.263	
	nadzwyczajne .				
	Suma wydatków	4,167.960	21	3,275.596	

Zamknięcie rachunku za rok 1912.

Fundusz krajowy.

W porównaniu z kwotą budżetem uchwaloną, okazują się wynikiłości		Uzasadnienie różnic
mniejsze	większe	
K.		
84.272	138.288	
5.339	342.518	
10.118	—	
—	—	Pozostały kredyt z r. 1911 w kwocie . . . 397 K 84 g zużyto w całości w r. 1912.
—	—	Z pozostałego kredytu z r. 1911 w kwocie . 45.632 K 73 g zużyto w r. 1912 13.075 „ 20 „ resztę zaś niezużytyą w kwocie 32.557 K 53 g <i>przeniesiono</i> na rok 1913 (LW. 64.858/1913).
—	—	Pozostały kredyt z r. 1911 w kwocie . . . 58.579 K 30 g oraz zwróconą z rubr. VIII. zaliczkowo pokrytą kwotę 42 „ — „ razem sumę . 58.621 K 30 g <i>przeniesiono</i> na rok 1913 (LW. 64.858/1913).
—	—	Z pozostałego kredytu z r. 1911 w kwocie . . . 22.500 K wydano w r. 1912 20.000 „ resztę zaś niezużytyą w kwocie . . . 2.500 K <i>przeniesiono</i> na r. 1913 (LW. 64.858/1913).
—	510.000	Wydatek niepreliminowany znajduje zupełne pokrycie w subwencji z c. k. Skarbu państwa wykazanej w rubryce X. dochodów, pod poz. 37 a), mianowicie: na poczet subwencji państwowej w kwocie . 510.000 K wydano w r. 1912 459.570 „ resztę zaś niezużytyą w kwocie . . . 50.430 K <i>przeniesiono</i> na rok 1913 (LW. 64.858/1913).
10.118	—	
—	510.000	
—	1.287	Uzasadnienie różnicy zamieszczono w specjalnem zamknięciu funduszu kultury krajowej.
94.390	139.575	
5.339	852.518	
99.729	992.093	
	892.364	

Fundusz krajowy.

Rubryka X. Rolnictwo.

Liczba		Poszczególne	Dochody w roku 1912.		Kwota budżetem uchwalona (względnie kredyty dodatkow.)
ru- bryki	po- zycyi		K.	g.	
budżetu					K.
X.		Dochody.			
	1	Akademia rolnicza w Dublinach	117.819	08	122.568
	2	Niższa szkoła rolnicza w Dublinach	7.379	30	9.580
	3	Szkoła gorzelnicza w Dublinach	5.802	—	5.200
	4	Gorzelnia szkolna w Dublinach	13.634	11	12.750
	5	Folwark w Dublinach	79.189	05	64.150
	6	Stacya doświadczalna chemiczno rolnicza w Du- blanach	33.943	—	28.800
	7	Stacya doświadczalna botaniczno-rolnicza we Lwowie	9.540	55	7.050
	8	Wyższa szkoła lasowa we Lwowie	16.739	48	15.650
	9	Srednia szkoła rolnicza w Czernichowie	64.464	67	69.000
	10	Folwark w Czernichowie	24.114	19	21.870
	11	Niższa szkoła rolnicza w Bereźnicy	21.571	32	20.920
	12	" " " " Horodence	16.491	38	14.020
	13	" " " " Jagielnicy	25.144	99	16.368
	14	" " " " Kobiernicach	33.411	48	19.018
	15	" " " " Suchodole	22.754	52	21.932
	16	" " " " Miłocinie: zwyczajne	26.671	69	24.916
		nadzwyczajne	15.000	—	15.000
	17	Szkoła mleczarska, mleczarnia i serownia szkolna w Rzeszowie	93.969	73	166.476
	18	Szkoła ogrodnicza w Tarnowie	12.132	69	11.840
	19	Szkoła ogrodnicza na Wulce kapitańskiej	11.636	85	12.660
	20	Zakład sadowniczy w Zaleszczykach	18.804	70	16.200
	21	Zwroty zaliczek na płace od nauczycieli szkół rolniczych	6.441	50	6.000
	22	Subwencya z c. k. Skarbu państwa, na utrzy- manie 5 nauczycieli wędrownych rolnictwa dla włościan	8.000	—	10.000
	23	Subwencya z c. k. Skarbu państwa, na utrzy- manie nauczyciela wędrownego weterynaryi	2.000	—	2.000
	24	Subwencya z c. k. Skarbu państwa na budowę in- ternatu w Dublinach V. rata (ostatnia) nadzwyczajne	14.000	—	14.000
	25	Subwencya z c. k. Skarbu państwa, na częściowe pokrycie kosztów budowy w szkole rol- niczej w Bereźnicy, nadzwyczajne	10.000	—	10.000
	26	Subwencya z c. k. Skarbu państwa, na częściowe pokrycie kosztów założenia szkoły ogro- dniczej na Wulce kapitańskiej nadzwyczajne	—	—	20.000
	27	Krajowy skład publiczny w Krakowie	53.138	81	42.500
	28	Dochód ze sprzedaży kart myśliwskich	36.708	—	27.000
		Do przeniesienia { zwyczajne	761.503	09	768.468
		{ nadzwyczajne	39.000	—	59.000

Zamknięcie rachunku za rok 1912.

Fundusz krajowy.

W porównaniu z kwotą budżetem uchwaloną, okazują się wynikiłości		Uzasadnienie różnic
mniejsze	większe	
K.		
4.749	—	
2.201	—	
—	602	
—	884	
—	15.039	
—	5.143	
—	2.491	
—	1.089	
4 535	—	
—	2.244	
—	651	Wedle specjalnych zamknięć rachunków tych zakładów.
—	2.471	
—	8.777	
—	14.393	
—	823	
—	1.756	
—	—	
72.506	—	
—	293	
1.023	—	
—	2.605	
—	441	Dochód <i>większy</i> w miarę zwrotu zaliczek.
2.000	—	Dochód <i>mniejszy</i> gdyż c. k. Rząd przyznał tylko 8.000 K.
—	—	
—	—	
—	—	
20.000	—	Pomimo starań Wydziału krajowego c. k. Rząd nie wpłacił subwencji.
—	10.639	Wedle specjalnego zamknięcia rachunku.
—	9.708	Dochód <i>większy</i> w miarę sprzedanych kart i certyfikatów myśliwskich.
87.014	80.049	
20.000	—	

Fundusz krajowy.

Rubryka X. Rolnictwo.

Liczba		Poszczególnienie	Dochody w roku 1912.		Kwota budżetem uchwalona (względnie kredyty dodatkow.)
ru- bryki	po- zycyi		K.	g.	
budżetu			K.	g.	K.
X.		Z przeniesienia { zwyczajne . nadzwyczajne .	761.503 39.000	09 —	768.468 59.000
29		Subwencya z c. k. Skarbu państwa, na koszta licencyonowania buhajów	20.000	—	16.000
30		Subwencya z c. k. Skarbu państwa, na 2 instruktorów hodowli bydła	4.000	—	4.000
31		Subwencya z c. k. Skarbu państwa, na utrzymanie instruktora mleczarstwa:			
		a) na instruktora mleczarstwa 2.000 K			
		b) na adjunkta i siłę pomocniczą 1.720 "			
		c) na koszta podróży dla tych funkcyjonaryuszy 2.250 "	5.970	—	5.970
32		Subwencya z c. k. Skarbu państwa, na urządzenie Spółek mleczarskich	40.000	—	40.000
33		Subwencya z c. k. Skarbu państwa, na akcyę tępienia gruźlicy u bydła	5.000	—	5.000
34		Subwencya z c. k. Skarbu państwa, na podniesienie uprawy tytoniu	2.000	—	2.000
35		Dochody Biura patronatu dla Spółek oszczędności i pożyczek:			
		a) ze sprzedaży wydawnictw i innych przedmiotów	72.653	17	60.000
		b) subwencya rządowa na cele Spółek oszczędności i pożyczek	61.914	07	60.000
36		Zwroty pożyczek dotkniętym klęską elementarną w roku 1903, udzielonych w myśl uchwały Sejmu z dnia 26. października 1903:			
		a) od powiatów 5.800 K — g			
		b) " gmin 19.157 " 50 "			
		c) " osób prywatnych 14.460 " — "	39.417	50	39.900
37		Sanok, Wydział powiatowy — zwrot bezprocentowej pożyczki z powodu klęsk elementarnych w r. 1908 (IV. rata z 30.000 K) .	3.887	50	3.750
		Do przeniesienia { zwyczajne . nadzwyczajne .	1,016.345 39.000	33 —	1,005.088 59.000

Zamknięcie rachunku za rok 1912.

Fundusz krajowy.

W porównaniu z kwotą budżetem uchwaloną, okazują się wyniki		Uzasadnienie różnic
mniejsze	większe	
K.		
87.014	80.049	
20.000	—	
—	4.000	Dochód <i>większy</i> o 4000 K służy na pokrycie przekroczenia kredytu w rubr. X. poz. 71 c) wydatków.
—	—	
—	—	
—	—	
—	—	W roku 1912 wpłynęła z c. k. Skarbu państwa subwencya w kwocie 7.000 K z której nadwyżkę ponad budżet w kwocie 2.000 „ <i>przeniesiono</i> na r. 1913 (LW. 64.858/1913).
—	—	
—	12.653	W pozycyi tej pozostała reszta subwencji z roku 1911 w kwocie 18.636 K 01 g w r. 1912 wpłacił c. k. Rząd nową subwencyę w kwocie 60.000 „ — „ razem 78.636 K 01 g Z powyższej sumy <i>przeniesiono</i> na r. 1913. 16.721 „ 94 „ zatem w r. 1912 wykazano jak obok 61.914 K 07 g w porównaniu z preliminowaną kwotą 60.000 „ — „ nadwyżka dochodu 1.914 K 07 g służy na pokrycie przekroczenia wydatków Biura patronatu pod poz. 104.
—	1.914	
481	—	Dochód <i>mniejszy</i> w miarę zwróconych rat pożyczek.
—	137	Dochód <i>większy</i> w miarę zwróconych rat pożyczek.
87.495	98.753	
20.000	—	

Fundusz krajowy.

Rubryka X. Rolnictwo.

Liczba		Poszczególności	Dochody w roku 1912.		Kwota budżetem uchwalona (względnie kredyty dodatkow.)
ru- bryki	po- zycy		K.	g.	
budżetu			K.	g.	K.
X.		Z przeniesienia { zwyczajne . nadzwyczajne .	1,016.345 39.000	33 —	1,005.088 59.000
	37a)	Subwencye z c. k. Skarbu państwa (<i>niepreliminowane</i>):			
		1. na ubezpieczenie bydła	100 000	—	—
		2. „ zakupno i premiowanie buhajów	120 000	—	—
		3. „ cele mleczarstwa	—	—	—
		4. „ stypendya dla słuchaczy Akademii rolniczej w Dublinach	6 000	—	—
		5. dla Związku mleczarskiego we Lwowie	4 000	—	—
		6. „ Sojuza gosp. mlecz. w Stryju na urządzenie chłodni i biur	98 000	—	—
		7. na naprawę uszkodzeń elementarnych w roku 1912	510 000	—	—
		8. na wydawnictwo „Gazety mleczarskiej“	3 000	—	—
		9. dla szkoły gospodyń wiejskich w Bachowicach	2 000	—	—
		10. na cele zwalczania ronienia zakaźnego u krów	1 310	14	—
	37b)	Rozmaite zwroty zaliczek i zasiłków z lat dawniejszych	664	50	—
	38	Dochody funduszu kultury krajowej	17.094	44	16.553
		Razem { zwyczajne	1,034.104	27	1,021.641
		{ nadzwyczajne	883.310	14	59.000
		Suma dochodów	1,917.414	41	1,080.641

Zamknięcie rachunku za rok 1912.

Fundusz krajowy.

W porównaniu z kwotą budżetem uchwaloną, okazują się wynikiłości		Uzasadnienie różnic
mniejsze	większe	
K.		
87.495	98.753	
20.000	—	
—	100.000	
—	120.000	
—	—	
—	6.000	Dochody niepreliminowane służą na całkowite pokrycie niepreliminowanych wydatków w rubr. X. poz. 43 a), 87 a, b) 92 c), 92 e) i 109 d).
—	4.000	
—	98.000	
—	510.000	Dochody niepreliminowane służą na zupełne pokrycie niepreliminowanych wydatków w rubr. X. poz. 48 i 66 g).
—	3.000	
—	2.000	
—	1.310	Dochód niepreliminowany służy na pokrycie przekroczenia w rubr. X. poz. 77 wydatków.
—	664	Dochód ten stanowi:
		a) zwrot reszty pożyczki bezprocentowej udzielonej Wojciechowi Nowakowi na założenie szkółki drzew owocowych w Dębowcu 250 K — g
		b) częściowy zwrot zasiłku udzielonego Bohdanowi Stefanowskiemu na studia w zakresie uprawy roślin włóknistych 180 „ — „
		c) częściowy zwrot zasiłku udzielonego Andrzejowi Kozłowskiemu na studia chmielarskie 199 „ 98 „
		d) zwrot od księgarni Gubrynowicza za książki dane do komisowej sprzedaży 34 „ 52 „
		razem j. w. 664 K 50 g
—	541	Uzasadnienie różnicy poszczególniono w specjalnem zamknięciu rachunku funduszu kultury krajowej.
87.495	99.958	
20.000	844.310	
107.495	944.268	
	836.773	

Fundusz krajowy.

Rubryka XI. Górnictwo.

Liczba		Poszczególności	Wydatki w roku 1912.		Kwota budżetem uchwalona (względnie kredyty dodatkow.)
ru- bryki	po- zycyi		K	g.	
budżetu					K.
XI.		GÓRNICTWO.			
		Wydatki.			
	1	Na badanie kraju w celu zestawienia użytecznych kopalin i popularnego opisu ich występowania	6.000	—	6.000
	2	Utrzymanie krajowej szkoły górniczej i wiertniczej w Borysławiu	22.805	34	23.040
		Do przeniesienia	28.805	34	29.040

W porównaniu z kwotą budżetem uchwaloną, okazują się wynikiłości		Uzasadnienie różnic
mniejsze	większe	
K.		
—	—	<p>Z pozostałej reszty nieużytego kredytu z roku 1911 w kwocie 2.314 K 22 g i z kredytu uchwalonego na r. 1912 w kwocie 6.000 „ — „ razem z sumy . 8.314 K 22 g wydano w roku 1912 5.893 „ 60 „ resztę zaś nieużyta w kwocie . 2.420 K 62 g <i>przeniesiono</i> na rok 1913 (LW. 83.275/1913).</p>
235	—	<p>Wedle zamknięcia rachunku krajowej szkoły górniczej i wiertniczej w Borysławiu za rok 1912 przedłożonego do LW. 49.211/1913 przedstawiają się wydatki jak następuje:</p> <p style="text-align: center;">Rubr. I. Płace nauczycieli.</p> <p>1. Nauczyciel fachowy górnictwa 3.640 K — g 2. Naucz. fachowy wiertnictwa 3.640 „ — „ 3. Nauczyciel pomocniczy względnie asystent . 2.400 „ — „ 4. Nauczyciel religii . — „ — „ 5. Wynagrodzenie za udzielenie nauki higieny i pomocy w nieszczęśliwych wypadkach. . 120 „ — „ 6. Koszta wycieczek naukowych 400 „ — „ 10.200 K — g</p> <p style="text-align: center;">Rubr. II. Koszta administracyjne.</p> <p>7. Ryczałt administracyjny dla kierownika szkoły 800 „ — „ 8. Koszta kancelaryjne . 882 „ 53 „ 9. Usługa szkoły 960 „ — „ 2.642 „ 53 „</p> <p style="text-align: center;">Rubr. III. Utrzymanie szkoły.</p> <p>10. Najem budynku szkolnego 1.625 K — g 11. Utrzymanie budynku, mycie podłóg, czyszczenie kominów i t. p. . 221 „ 27 „ 12. Sprzęty szkolne . . 3 „ 80 „ 13. Opał 1.819 „ 50 „ 14. Przybory do nauki . 135 „ 47 „ 3.805 „ 04 „</p> <p style="text-align: right;">Do przeniesienia . . . 16.647 K 57 g</p>
235	—	

Fundusz krajowy.

Rubryka XI. Górnictwo.

Liczba		Poszczególności	Wydatki w roku 1912.		Kwota budżetem uchwalona (względnie kredyty dodatkow.)
ru- bryki	po- zycyi		K.	g.	
budżetu					K.
XI.	2	Z przeniesienia	28.805	34	29.040
	3	Stacya doświadczalna produktów naftowych.	5.292	92	4.300
	4	Na zbieranie i ogłaszanie dat statystycznych o produkcji i handlu nafty i wosku ziemnego	1.000	—	1.000
	5	Stypendya i zasiłki dla górników i słuchaczy górnictwa w wyższych szkołach, lub w praktycznych szkołach wiertniczych	9.000	—	9.000
		Do przeniesienia	44.098	26	43.340

W porównaniu z kwotą budżetem uchwaloną, okazują się wyniki		Uzasadnienie różnic
mniejsze	większe	
K.		
235	—	<p>Z przeniesienia . . . 16.647 K 57 g</p> <p>Rubryka IV. Potrzeby naukowe.</p> <p>15. Książki i czasopisma . . . 141 K 24 g</p> <p>16. Przybory do nauki . . . — " — "</p> <p>17. Modele i przyrządy demonstracyjne dla kursu górniczego . . . — " — "</p> <p>18. Dtto dla kursu wiertniczego . . . — " — "</p> <p style="text-align: right;">141 " 24 "</p> <p>Rubr. V. Utrzymanie uczniów.</p> <p>19. Czynnosc za dom na internat . . . 1.625 K — g</p> <p>20. Utrzymanie budynku i sprzętów . . . 344 " 80 "</p> <p>21. Nowe sprzęty . . . 13 " 40 "</p> <p>22. Stypendya uczniów . . . 2.185 " — "</p> <p>23. Wycieczki . . . — " — "</p> <p>24. Opal i oświetlenie internatu . . . 1.632 " 35 "</p> <p style="text-align: right;">5.800 " 55 "</p> <p>Rubr. VI. Wydatki nieprzewidziane 215 " 98 "</p> <p style="text-align: right;">razem j. w. . . 22.805 K 34 g</p> <p>Kredyt nadzwyczajny z lat dawnych na budowę szkoły w ogólnej sumie . . . 32.190 K</p> <p>który i w roku 1912 nie został zużyty <i>przeniesiono</i> na rok 1913 (LW. 49.211/1913).</p>
—	993	<p>Na poczet reszty pozostałego kredytu z r. 1911</p> <p>w kwocie . . . 650 K — g</p> <p>oraz z kredytu uchwalonego na r. 1912 . . . 4.300 " — "</p> <p style="text-align: right;">razem na rachunek sumy . . . 4.950 K — g</p> <p>wydano w r. 1912 . . . 5.942 " 92 "</p> <p style="text-align: right;">nadwyżka wydatków w kwocie 992 K 92 g</p> <p>znajduje zupełne pokrycie w subwencji 1.000 K z c. k. Skarbu państwa wykazanej w rubr. XI. poz. 4 dochodów.</p>
—	—	<p>Z reszty pozostałego kredytu z r. 1911 w kwocie 3.615 K 54 g</p> <p>oraz z kredytu uchwalonego na r. 1912 . . . 9.000 " — "</p> <p style="text-align: right;">razem ze sumy . . . 12.615 K 54 g</p> <p>wydano w r. 1912 . . . 8.640 " — "</p>
235	993	<p>resztę zaś nieużyta w kwocie 3.975 K 54 g</p> <p><i>przeniesiono</i> na rok 1913 (LW. 83.275/913).</p>

Fundusz krajowy.

Rubryka XI. Górnictwo.

Liczba		Poszczególnienie	Wydatki w roku 1912.		Kwota budżetem uchwalona (względnie kredyty dodatkow.)
ru- bryki	po- zycy		K.	g.	
budżetu					K.
XI.		Z przeniesienia . . .	44.098	26	43.340
6		Na potrzeby muzeum górnictwa nafty i wosku ziemnego w c. k. szkole politechnicznej .	300	—	300
7		Krajowe zbiorniki ropy w Popielach (w myśl uchwały sejmowej z 23. września 1907):			
		<i>a</i>) Koszta utrzymania.	63.652	17	45.600
		 <i>b</i>) Umorzenie pożyczki zaciągniętej w Banku krajowym w kwocie 1,500.000 K na budowę i urządzenie krajowych zbiorników ropy IV. i V. rata:			
		<i>a</i>) w kapitale	84.660 K	02 g	
		<i>b</i>) w $4\frac{1}{2}\%$ odsetkach	58.985 „	49 „	
		<i>c</i>) $\frac{1}{8}\%$ dodatek administracyjny i stemple do rachunków	1.638 „	69 „	
			145.284	20	148.140
8		Szkoła górnicza w Dąbrowie, stała subwencya	3.000	—	3.000
9		Na koszta krajowej Rady naftowej	1.000	—	1.000
		Do przeniesienia	257.334	63	241.380

W porównaniu z kwotą budżetem uchwaloną, okazują się wynikiłości		Uzasadnienie różnic																																																																																																														
mniejsze	większe																																																																																																															
K.																																																																																																																
235	993																																																																																																															
—	—																																																																																																															
—	18.052	<p>Koszta utrzymania zbiorników w r. 1912 przedstawiają się jak następuje:</p> <table border="0"> <tr><td>1. płaca kierownika</td><td>6.000</td><td>K</td><td>—</td><td>g</td></tr> <tr><td>2. lokal biurowy i mieszkanie kierownika</td><td>1.800</td><td>"</td><td>—</td><td>"</td></tr> <tr><td>3. płace dozorców i robotników</td><td>7.841</td><td>"</td><td>20</td><td>"</td></tr> <tr><td>4. telefon i potrzeby kancelaryjne</td><td>575</td><td>"</td><td>17</td><td>"</td></tr> <tr><td>5. ruch kotła parowego i maszyn</td><td>10.075</td><td>"</td><td>—</td><td>"</td></tr> <tr><td>6. czynsz za grunt pod rurociągi i pod zbiornik manipulacyjny</td><td>1.281</td><td>"</td><td>80</td><td>"</td></tr> <tr><td>7. konserwacja budynków, wałów, rurociągów i rezerwoarów</td><td>1.049</td><td>"</td><td>42</td><td>"</td></tr> <tr><td>8. asekuracja zbiorników i budynków</td><td>12.661</td><td>"</td><td>47</td><td>"</td></tr> <tr><td>9. " ropy</td><td>15.525</td><td>"</td><td>31</td><td>"</td></tr> <tr><td>10. " kierownika od wypadków</td><td>91</td><td>"</td><td>76</td><td>"</td></tr> <tr><td>11. komisye</td><td>—</td><td>"</td><td>—</td><td>"</td></tr> <tr><td>12. podatek zarobkowy z dodatkami</td><td>5.308</td><td>"</td><td>47</td><td>"</td></tr> <tr><td>13. pomiary zbiorników</td><td>610</td><td>"</td><td>—</td><td>"</td></tr> <tr><td>14. opłata w kasie chorych za robotników</td><td>157</td><td>"</td><td>05</td><td>"</td></tr> <tr><td>15. remuneracye</td><td>135</td><td>"</td><td>—</td><td>"</td></tr> <tr><td>16. wydatki administracyjne</td><td>540</td><td>"</td><td>52</td><td>"</td></tr> <tr><td colspan="5" style="text-align: right;">razem j. w.</td></tr> <tr><td colspan="5" style="text-align: right;">63.652 K 17 g</td></tr> <tr><td colspan="5">W porównaniu z kredytem w kwocie</td></tr> <tr><td colspan="5" style="text-align: right;">45.600 " — "</td></tr> <tr><td colspan="5" style="text-align: right;">przekroczenie o 18.052 K 17 g</td></tr> <tr><td colspan="5">znajduje zupełne pokrycie w nadwyżce wykazanej w rubr. XI. poz. 2. dochodów.</td></tr> </table>	1. płaca kierownika	6.000	K	—	g	2. lokal biurowy i mieszkanie kierownika	1.800	"	—	"	3. płace dozorców i robotników	7.841	"	20	"	4. telefon i potrzeby kancelaryjne	575	"	17	"	5. ruch kotła parowego i maszyn	10.075	"	—	"	6. czynsz za grunt pod rurociągi i pod zbiornik manipulacyjny	1.281	"	80	"	7. konserwacja budynków, wałów, rurociągów i rezerwoarów	1.049	"	42	"	8. asekuracja zbiorników i budynków	12.661	"	47	"	9. " ropy	15.525	"	31	"	10. " kierownika od wypadków	91	"	76	"	11. komisye	—	"	—	"	12. podatek zarobkowy z dodatkami	5.308	"	47	"	13. pomiary zbiorników	610	"	—	"	14. opłata w kasie chorych za robotników	157	"	05	"	15. remuneracye	135	"	—	"	16. wydatki administracyjne	540	"	52	"	razem j. w.					63.652 K 17 g					W porównaniu z kredytem w kwocie					45.600 " — "					przekroczenie o 18.052 K 17 g					znajduje zupełne pokrycie w nadwyżce wykazanej w rubr. XI. poz. 2. dochodów.				
1. płaca kierownika	6.000	K	—	g																																																																																																												
2. lokal biurowy i mieszkanie kierownika	1.800	"	—	"																																																																																																												
3. płace dozorców i robotników	7.841	"	20	"																																																																																																												
4. telefon i potrzeby kancelaryjne	575	"	17	"																																																																																																												
5. ruch kotła parowego i maszyn	10.075	"	—	"																																																																																																												
6. czynsz za grunt pod rurociągi i pod zbiornik manipulacyjny	1.281	"	80	"																																																																																																												
7. konserwacja budynków, wałów, rurociągów i rezerwoarów	1.049	"	42	"																																																																																																												
8. asekuracja zbiorników i budynków	12.661	"	47	"																																																																																																												
9. " ropy	15.525	"	31	"																																																																																																												
10. " kierownika od wypadków	91	"	76	"																																																																																																												
11. komisye	—	"	—	"																																																																																																												
12. podatek zarobkowy z dodatkami	5.308	"	47	"																																																																																																												
13. pomiary zbiorników	610	"	—	"																																																																																																												
14. opłata w kasie chorych za robotników	157	"	05	"																																																																																																												
15. remuneracye	135	"	—	"																																																																																																												
16. wydatki administracyjne	540	"	52	"																																																																																																												
razem j. w.																																																																																																																
63.652 K 17 g																																																																																																																
W porównaniu z kredytem w kwocie																																																																																																																
45.600 " — "																																																																																																																
przekroczenie o 18.052 K 17 g																																																																																																																
znajduje zupełne pokrycie w nadwyżce wykazanej w rubr. XI. poz. 2. dochodów.																																																																																																																
2.856	—	Wydatek <i>mniejszy</i> z powodu spłaty rat kapitału pożyczki obligacyami Banku krajowego, w których pożyczkę zaciągnięto.																																																																																																														
—	—																																																																																																															
—	—	Kredyt w tej pozycji na r. 1912 w kwocie 1.000 K przeniesiono do dyspozycji na r. 1913 (LW. 83.275/913).																																																																																																														
3.091	19.045																																																																																																															

Fundusz krajowy.

Rubryka XI. Górnictwo.

Liczba		Poszczególności	Wynikłości w roku 1912.		Kwota budżetem uchwalona (względnie kredyty dodatkow.)
ru- bryki	po- zycyi		K.	g.	
budżetu			K.	g.	K.
XI.		Z przeniesienia . . .	257.334	63	241.380
	9a)	Nagrody konkursowe za prace z dziedziny tech- nologii nafty i wosku ziemnego.	—	—	—
		<u>Suma wydatków</u>	<u>257.334</u>	<u>63</u>	<u>241.380</u>
		<i>Dochody.</i>			
	1	Subwencya z c. k. Skarbu państwa, na utrzy- manie krajowej szkoły górniczej i wiertni- czej w Borysławiu	9.000	—	9.000
	2	Dochód z krajowych zbiorników naftowych w Popielach	157.737	62	90.600
	3	Dochody własne stacji doświadczalnej produ- któw naftowych za dokonane analizy w r. 1910	243	—	250
	4	Dochody budżetem nieprzewidziane	45.825	79	—
		<u>Suma dochodów</u>	<u>212.806</u>	<u>41</u>	<u>99.850</u>

W porównaniu z kwotą budżetem uchwaloną, okazują się wynikiłości		Uzasadnienie różnic
mniejsze	większe	
K		
3.091	19.045	
—	—	Pozostały kredyt z r. 1911 w kwocie 200 K <i>przeniesiono do dyspozycji na r. 1913 (I.W. 83.275/1913).</i>
3.091	19.045	
	15.954	
—	—	
—	67.137	W roku 1912 wpłynęły następujące dochody: 1. ze składowego 147.487 K 62 g 2. z pokosu trawy 500 „ — „ 3. dochód ze sprzedaży 31 cystern ropy własnej spożrebowanej na własny użytek 9.750 „ — „ razem j. w. 157.737 K 62 g
7	—	Dochód <i>mniejszy</i> w miarę zgłoszeń o analizie.
—	45.826	Na sumę wykazanego niebudżetowego dochodu składają się: 1. zwrot z c. k. Skarbu państwa nadpłaconego podatku zarobkowego od kraj. zbiorników naftowych w Popielach za lata 1908—1910 łącznie z odsetkami zwłoki w kwocie 44 825 K 79 g 2. subwencye z c. k. Skarbu państwa: a) na opłatę połowy czynszu najmu lokalności na umieszczenie krajowej stacji doświadczalnej produktów naftowych 500 K b) na zakupno instrumentów dla tejże stacji 500 „ 1.000 „ — „ razem j. w. 45.825 K 79 g
7	112.963	
	112.956	

Liczba		Poszczególności	Wydatki w roku 1912		Kwota budżetem uchwalona (względnie kredyty dodatkow.)
ru- bryki	po- zycy		K.	g.	K.
budżetu					
XII.		PRZEMYSŁ I RĘKODZIEŁA.			
		Wydatki.			
		Dział I.			
		Szkolnictwo przemysłowe i handlowe.			
		A) Szkoły przemysłowe uzupełniające.			
		a) Krajowe.			
1	W	Andrychowie	2.339	11	2.840
2	"	Białej, w śródmieściu	7.988	33	7.420
3	"	" im. T. Kościuszki	5.409	59	3.976
4	"	Bochni: zwyczajne	3.583	86	3.281
		nadzwyczajne	—	—	550
5	"	Brodach	3.968	13	4.062
6	"	Brzesku	2.813	16	3.156
7	"	Brzeżanach I. ogólna	3.427	84	3.544
8		II. dla murarzy	962	46	1.426
9	"	Buczaczu	3.544	16	4.322
10	"	Chrzanowie	6.563	82	6.544
11	"	Dębicy	3.533	98	3.390
12	"	Drohobyczu: zwyczajne	9.765	95	9.362
		nadzwyczajne	—	—	550
13	"	Gorlicach	4.536	75	5.060
14	"	Jarosławiu	3.614	22	3.606
15	"	Jaśle	4.937	72	4.990
16	"	Jaworznie	5.049	69	3.432
17	"	Kalwaryi	1.961	18	2.371
18	"	Kałuszu	2.994	36	3.234
19	"	Kętach	2.995	70	2.996
20	"	Kołomyi I. im. Sobieskiego	15.356	39	9.048
21	"	" II. " St. Szczepanowskiego.			6.690
22	"	Krakowie przy pl. Matejki (im. św. Floryana): zwyczajne			11.757
		nadzwyczajne			448
23	"	" " przy ul. Lubomirskiego (im. św. Mikołaja): zwyczajne			7.328
		nadzwyczajne	47.804	57	390
24	"	" " na Smoleńsku: zwyczajne			6.096
		nadzwyczajne			550
25	"	" " Kaźmierzu			9.186
26	"	" " przy ul. Dietla (im. Ces. Franciszka Józefa).			5.514
27	"	" " żeńska			3.841
28	"	Krośnie	3.249	40	2.916
29	"	Krzeszowicach	2.497	27	2.563
30	"	Leżajsku	2.751	94	2.976
		Do przeniesienia { zwyczajne	151.649	58	146.927
		{ nadzwyczajne	—	—	2.488

Zamknięcie rachunku za rok 1912.

Fundusz krajowy.

W porównaniu z kwotą budżetem uchwaloną, okazują się wynikiłości		Uzasadnienie różnic
mniejsze	większe	
K.		
501	—	
—	568	
—	1.434	
—	303	
550	—	
94	—	
343	—	
116	—	
464	—	
778	—	
—	20	
—	144	
—	404	
550	—	
523	—	
—	8	
52	—	
—	1.618	
410	—	
240	—	
—	—	
382	—	
1.388	4.083	
—	333	
66	—	
224	—	
4.193	8.915	
2.483	—	

Wydatki w szkołach przemysłowych uzupełniających zależne są przede wszystkim od frekwencji uczniów, gdyż do tej stosuje się ilość klas i godzin udzielanej nauki, potrzeba zakupu środków naukowych i przyborów, oraz wprowadzenie specjalnych kursów, jak kursu handlowego, rysunkowego i t. p. Przy uwzględnieniu tego faktycznego stanu rzeczy w odnośnych wydatkach osiągnięto w rezultacie na tych szkołach zaoszczędzenie wynoszące w wydatkach zwyczajnych 5.313 K w nadzwyczajnych 4.017 K, ogółem 9.329 K 38 g.

Bliższe uzasadnienia powstałych w ciągu r. 1912. różnic znajdują się w szczegółowych zamknięciach rachunkowych tych szkół dołączonych jako alegaty do rubr. XII.

Fundusz krajowy.

Rubryka XII. Przemysł i rękodzieła.

Liczba		Poszczególnienie	Wydatki w roku 1912.		Kwota budżetem uchwalona (względnie kredyty dotatkw.)
ru- bryki	po- zycyi		K	g	
budżetu				K	
XII.		Z przeniesienia { zwyczajne . nadzwyczajne .	151.649	58	146.927 2 488
31	We Lwowie im.	Kordeckiego			7.565
32	" " "	św. Antoniego			7.369
33	" " "	króla Sobieskiego			7 124
34	" " "	Elżbiety			3.561
35	" " "	Sienkiewicza			6.477
36	" " "	św. Marcina			7.465
37	" " "	Mickiewicza			4.589
38	" " "	Piramowicza	65.854	50	7.497
39	" " "	Staszica			8.113
40	" " "	Czackiego			3 976
41	" " "	Mickiewicza (żeńską)			4 033
42	" " "	św. Anny (żeńską)			3.841
43	" " "	" " (drukarska)			3.337
44	" " "	Maryi Magdaleny (ślusarska)			2.718
45	We Lwowie im.	Bernsteina (izraelicka)	5.080	95	4.700
46	W Łańcucie		3.113	87	2.976
47	" Myślenicach		3.077	91	2.896
48	" Nisku		2.321	08	2.890
49	" Nowym Sączu: zwyczajne		8.999	32	8.622
		nadzwyczajne	204	—	550
50	" Nowym Targu		2.969	71	2.960
51	" Oświęcimiu		2 186	26	2.563
52	" Podgórzu: zwyczajne		9.754	08	8.314
		nadzwyczajne	311	35	550
53	" Przemysłu I. w śródmieściu: zwyczajne		12.767	06	6.704
		nadzwyczajne	—	—	530
54	" " II. na przedmieściu lwowskim.)		—	—	6.464
55	" Przeworsku		2.614	02	2.877
56	" Rozwadowie		3.154	13	2.840
57	" Rzeszowie I. męska zwyczajne		10 679	85	5.814
		nadzwyczajne	270	—	550
58	" " II. żeńska		—	—	3.072
59	" Samborze		3.145	56	3.226
60	" Sanoku: zwyczajne		5.292	87	5.614
		nadzwyczajne	366	—	500
61	" Sokalu		3.067	98	3.310
62	" Sokołowie		2.467	64	2.840
63	" Stanisławowie		5.725	64	6.510
64	" Starym Samborze		3.410	49	3.384
65	" Starym Sączu		3.068	57	3.172
66	" Stryju		6.083	90	5.318
67	" Strzyżowie		2.671	13	2.432
68	" Tarnopolu		4 296	—	3.894
69	" Tarnowie		7.803	58	6.745
70	" Tarnobrzegu		3.147	50	3.080
		Do przeniesienia { zwyczajne .	334.403	18	337.809
		{ nadzwyczajne .	1.151	35	5.168

Zamknięcie rachunku za rok 1912.

Fundusz krajowy.

W porównaniu z kwotą budżetem uchwaloną, okazują się wynikiłości		Uzasadnienie różnic
mniejsze	większe	
K.		
4.193	8.915	Wyjaśnienie jak na poprzedniej stronie.
2.488	—	
11.811	—	
—	381	
—	138	
—	182	
569	—	
—	377	
346	—	
—	10	
377	—	
—	1.440	
239	—	
401	—	
530	—	
—	—	
263	—	
—	314	
—	—	
280	1.794	
—	—	
80	—	
321	—	
134	—	
242	—	
372	—	
784	—	
—	26	
103	—	
—	766	
—	239	
—	402	
—	1.059	
—	67	
19.516	16.110	
4.017	—	

Fundusz krajowy.

Rubryka XII. Przemysł i rękodzieła.

Liczba		Poszczególnienie	Wydatki w roku 1912.		Kwota budżetem uchwalona (względnie kredyty dodatkow.)
ru- bryki	po- zycyi		K.	g.	
budżetu			K.	g.	K.
XII.		Z przeniesienia { zwyczajne . nadzwyczajne .	334.403 1.151	18 35	337.809 5.168
	71	" Turce (nad Stryjem)	4.316	52	4.433
	72	" Wadowicach	3.863	15	4.032
	73	" Wieliczce	3.530	20	3.660
	74	" Zatorze	1.524	67	1.942
	75	" Złoczowie	3.282	75	4.058
	76	" Żółkwi.	3.098	96	3.106
	77	" Żywcu.	4.727	84	4.970
		Suma wydatków poz. 1—77 { zwyczajne . nadzwyczajne .	358.747 1.151	27 35	364.060 5.168
	78	Uzupełnienie przyborów i druki	4.000	—	4.000
	79	Podręczniki dla absolwentów szkół i biblioteki	2.691	97	4.500
	80	Nagrody za rysunki	1.520	—	2.000
	81	Nowe szkoły i oddziały przy szkołach uzupełniających	16.294	25	20.000
	82	Zasiłki na kształcenie nauczycieli szkół przemysłowych uzupełniających	6.000	—	6.000
	83	Ogniska	2.650	—	6.000
	84	Remuneracye kierowników i nauczycieli	2.000	—	2.000
		b) Subwencyonowane.			
	85	W Krakowie, cukierników i piernikarzy	650	—	1.000
	86	" " rzeźników i masarzy	2.034	27	1.800
	87	" " gospodnio szynkarska	1.268	—	1.400
	88	" " drukarzy i litografów	1.800	—	2.000
		Do przeniesienia { zwyczajne . nadzwyczajne .	399.655 1.151	76 35	414.760 5.168

Zamknięcie rachunku za rok 1912.

Fundusz krajowy.

W porównaniu z kwotą budżetem uchwaloną, okazują się wynikiłości		Uzasadnienie różnic
mniejsze	większe	
K.		
19.516	16.110	<p>Wyjaśnienie jak na poprzedniej stronie.</p>
4.017	—	
167	—	
169	—	
130	—	
417	—	
775	—	
7	—	
242	—	
21.423	16.110	
4.017	—	
—	—	
1.808	—	
480	—	
3.706	—	
—	—	
3.350	—	
—	—	
350	—	
—	234	
132	—	
200	—	
31.449	16.344	
4.017	—	

Fundusz krajowy.

Rubryka XII. Przemysł i rękodzieła.

Liczba		Poszczególności	Wydatki w roku 1912.		Kwota budżetem uchwalona (względnie kredyty dodatkow.)
ru- bryki	po- zycy		K.	g.	
budżetu			K.	g.	K.
XII.		Z przeniesienia { zwyczajne . nadzwyczajne .	399.655 1.151	76 35	414.760 5.168
89		W Krakowie piekarzy	1.800	—	2.000
90		" " krawczyń	500	—	2.000
91		" " modniarska	1.630	80	1.000
92		" " introligatorów i pudełkarzy	2.100	—	2.000
93		We Lwowie, fryzyerów	1.500	—	1.600
94		" " gospodnio szynkarska	2.169	80	2.400
95		" " cukierników	1.918	51	2.000
96		W Przemyśle na Władyczu (żeńska)	1.200	—	1.000
97		Nowe szkoły przemysłowe uzupełniające typu zawodowego	8.087	63	4.000
		Suma grupy A. { zwyczajne . nadzwyczajne .	420.562 1.151	50 35	432.760 5.168
		<i>B) Krajowe szkoły zawodowe.</i>			
		<i>a) Krajowe.</i>			
98		Brzesko, szkoła koszykarska	5.529	42	5.836
99		Brzostek, " " zwyczajne	7.028	94	7.130
		" " nadzwyczajne	333	—	333
100		Leżajsk, " " zwyczajne	11.754	38	9.870
		" " nadzwyczajne	—	—	240
101		Lwów, centralna szkoła koszykarska, zwyczajne	33 514	97	28.266
		" " nadzwyczajne	1.500	—	6 500
102		Zator, szkoła koszykarska	7.370	69	7.920
103		Bobowa, szkoła koronkarska	4.237	26	5.610
104		Zakopane, " "	12.795	95	13.940
105		Maków, szkoła hafciarska	10.645	43	9.750
106		Krosno, szkoła tkacka, zwyczajne	25.671	32	23.110
		" " nadzwyczajne	3.500	—	3.500
107		Gliniany, naukowy warsztat tkacki, zwyczajne	12.221	25	11.885
		" " nadzwyczajne	500	—	500
108		Kosów " " "	8.292	13	8.300
109		Łańcut " " "	10.479	64	9.200
110		Rakszawa, szkoła sukiennicza	30.533	70	28.650
111		Grybów, warsztat kołodziejski, zwyczajne	30.557	89	27.730
		" " nadzwyczajne	8.476	77	11.215
112		Grzymałów, warsztat kołodziejski, zwyczajne	19.684	11	19.300
		" " nadzwyczajne	2.000	—	4.000
		Do przeniesienia { zwyczajne	230.317	08	216 497
		" " nadzwyczajne	16.309	77	26.288
		{ zwyczajne	420.562	50	432.760
		" " nadzwyczajne	1.151	35	5.168

W porównaniu z kwotą budżetem uchwaloną, okazują się wynikiłości		Uzasadnienie różnic
mniejsze	większe	
K.		
31.449	16.344	
4.017	—	
200	—	
1.500	—	
—	631	
—	100	
100	—	Wyjaśnienie jak na poprzedniej stronie.
230	—	
81	—	
—	200	
—	4.088	Wskutek powstawania coraz większej liczby szkół stowarzyszeniowych preliminowany kredyt nie wystarczył. W dziale I. grupa A. wydatki zwyczajne <i>mniejsze</i> o . 12.197 K wydatki nadzwyczajne <i>mniejsze</i> o . 4.017 „ ogółem wydatki <i>mniejsze</i> o . 16.214 K
33.560	21.363	
4.017	—	
307	—	
101	—	
—	1.884	
240	—	
—	5.249	Na utrzymanie krajowych szkół zawodowych wydano w r. 1912
5.000	—	a) w wydatkach zwyczajnych <i>więcej</i> o 139.026 K 05 g
549	—	b) „ „ nadzwyczajnych <i>mniej</i> o 22.452 „ 47 „
1.373	—	ogółem <i>więcej</i> o . . 116.573 K 58 g
1.144	—	Przekroczenie w wydatkach zwyczajnych po odjęciu nadwyżki preliminowanych na rok 1912 dochodów w dziale I. B. w kwocie 59.980 K 23 g, redukuje się do kwoty 39.045 K 82 g, wobec jednak zaoszczędzenia w wydatkach nadzwyczajnych kwoty 22.452 K 47 g, faktyczne przekroczenie kosztów utrzymania kraj. szkół zawodowych w r. 1912 wynosi tylko 56.593 K 35 g. Wyjaśnienia dotyczące różnic w pojedynczych szkołach zamieszczono w szczegółowych zamknięciach rachunkowych tych szkół dołączonych jako alegaty do rubr. XII. wyd.
—	895	
—	2.561	
—	—	
—	336	
—	—	
8	—	
—	1.280	
—	1.884	
—	2.828	
2.738	—	
—	384	
2.000	—	
3.482	17.301	
9.978	—	
33 560	21.363	
4.017	—	

Fundusz krajowy.

Rubryka XII. Przemysł i rękodzieła.

Liczba		Poszczególnienie	Wydatki w roku 1912.		Kwota budżetem uchwalona (względnie kredyty dodatkow.)	
ru- bryki	po- zycyi		K.	g.		
budżetu			K.	g.	K.	
XII.		Z przeniesienia	zwyczajne	420.562	50	432.760
			nadzwyczajne	1.151	35	5.168
			zwyczajne	230.317	08	216.497
			nadzwyczajne	16 309	77	26.288
113		Kamionka strumiłowa, szkoła kołodziejska i cie- sielska,	zwyczajne	152 928	90	26.240
			nadzwyczajne	11.000	—	11.000
114		Tłumacz, szkoła kołodziejska:	zwyczajne	30.648	12	29.190
			nadzwyczajne	19.675	76	17.000
115		Kalwarya, szkoła stolarska:	zwyczajne	32.238	35	36.950
			nadzwyczajne	4.100	—	6.250
116		Stanisławów, „ „	zwyczajne	35.492	44	37.304
			nadzwyczajne	9.000	—	16.000
117		Jaworów, warsztat wyrobu zabawek:	zwyczajne	49.673	12	53.180
			nadzwyczajne	3.500	—	3.500
118		Kołomyja, szkoła garncarska:	zwyczajne	26.841	58	26.660
			nadzwyczajne	—	—	6.000
119		Podgórze, kursa dla przemysłu ceramicznego		19.063	64	17.620
120		Kołomyja, szkoła szewska		13.717	65	14.470
121		Stary Sącz, warsztat szewski		19.791	05	21.928
122		Witków, „ „		14.453	10	14.592
123		Drohowyże, szkoła rzemiosł w zakładzie St. hr. Skarbka		114.940	94	111.949
124		Lwów, kraj. ceramiczna stacya doświadczalna		18.882	74	17.350
125		„ „ mechaniczna stacya doświadczalna		9.347	34	5.380
		Suma wydatków poz. 98—125 {	zwyczajne	768.336	05	629 310
			nadzwyczajne	63.585	53	86.038
126		Kraków, szkoła szewska (koszta założenia) nadzwyczajne		—	—	6 000
127		Druki i wzory		2.000	—	2.000
128		Koszta inspekcji i nadzoru		6.000	—	6.000
129		Zaliczki na płace dla personalu szkół		5.416	51	6.000
130		Remuneracye i zapomogi funkcyonaryuszy kra- jowych szkół zawodowych, zwyczajne		3.642	—	4.000
			nadzwyczajne	10.000	—	10.000
131		Na dalsze kształcenie nauczycieli		2.824	80	2 000
		Do przeniesienia	zwyczajne	788.219	36	649.310
			nadzwyczajne	73.585	53	102.038
			zwyczajne	420.562	50	432.760
			nadzwyczajne	1.151	35	5 168

Zamknięcie rachunku za rok 1912.

Fundusz krajowy.

W porównaniu z kwotą budżetem uchwaloną, okazują się wynikiłości		Uzasadnienie różnic
mniejsze	większe	
K.		
33.560	21.363	
4 017	—	
3.482	17.301	
9.978	—	
—	126.689	
—	—	
—	1.458	
—	2.676	
4.712	—	
2.150	—	
1.811	—	
7.000	—	
3.507	—	
—	—	
—	182	
6.000	—	
—	1.444	
752	—	
2.137	—	
139	—	
—	2.992	
—	1.533	
—	3.967	
16.540	155.566	
25.128	2.676	
6.000	—	
—	—	
—	—	
584	—	
358	—	
—	—	
—	824	
17.482	156.390	
31.128	2.676	
33.560	21.363	
4.017	—	

Wyjaśnienie jak na poprzedniej stronie.

Wydatku nie było z powodu nieukończonych jeszcze pertraktacji z gminą miasta Krakowa co do założenia tej szkoły. Z kredytu uchwalonego w tej pozycji na rok 1912 w kwocie 2.000 K wydano w ciągu roku 1912 tylko 1.124 K 24 g, resztę zaś w kwocie 875 K 76 g *przeniesiono* na r. 1913 (LW. 56.152/1913).

Właściwy wydatek na kosztą inspekcji i nadzoru szkół wynosił tylko 1.912 K 68 g, resztę zaś zaoszczędzenia w kwocie 4.087 K 32 g użyto w myśl dozwolonego *virement* na częściowe pokrycie przekroczenia w poz. 183.

Stosownie do ilości podań i rzeczywistej potrzeby.

Wydatek rzeczywisty konieczny dla uzupełnienia studyów.

Fundusz krajowy.

Rubryka XII. Przemysł i rękodzieła.

Liczba		Poszczególności	Wydatki w roku 1912.		Kwota budżetem uchwalona (względnie kredyty dodatkow.)	
ru- bryki	po- zyty		K.	g.	K.	
budżetu						
XII.		Z przeniesienia	zwyczajne	420.562	50	432.760
			nadzwyczajne	1.151	35	5.168
			zwyczajne	788.219	36	649.310
			nadzwyczajne	73.585	53	102.038
			b) Subwencyonowane.			
	132		Buczacz, c. k. szkoła przemysłu budowlanego, stała subwencya dla gminy	2.916	68	4.000
	133		Delatyn, c. k. szkoła ciesielska (jednorazowa subwencya dla gminy	8.000	—	8.000
	134		Jarosław, c. k. szkoła przemysłu budowlanego na umorzenie pożyczki 80.000 K na budynek,	3.038	—	4.000
	135		Kołomyja, c. k. szkoła dla przemysłu drzewnego			
			a) na utrzymanie	2.200	—	2.200
		b) na budowę, (I. rata) <i>nadzwyczajne</i>	—	—	4.000	
136		Sułkowice, c. k. szkoła dla przemysłu żelaznego:				
		a) na utrzymanie	1.181	79	1.024	
		b) na kurs majstrów	1.500	—	1.500	
		c) budowa bursy <i>nadzwyczajne</i>	10.000	—	10.000	
137		Świątniki, c. k. szkoła ślusarska :				
		a) na utrzymanie 2.800 K	2.800	—	} 3.600	
		b) na kurs majstrów 800 „	800	—		
138		Zakopane, c. k. szkoła dla przemysłu drzewnego:				
		a) utrzymanie	4.200	—	4.200	
		b) budowa (I. rata), <i>nadzwyczajne</i>	—	—	4.500	
		Do przeniesienia	zwyczajne	803.817	83	665.834
			nadzwyczajne	94.623	53	132.538
			zwyczajne	420.562	50	432.760
			nadzwyczajne	1.151	35	5.168

W porównaniu z kwotą budżetem uchwaloną, okazują się wynikiłości		Uzasadnienie różnic
mniejsze	większe	
K.		
33.560	21.363	
4.017	—	
17.482	156.390	
31.128	2.676	
1.083	—	Z powodu przyznania i wypłacenia subwencji dopiero od 1. marca 1912 r. (L. W. 187.330/1912). Pozostały nieużyty kredyt z r. 1911 w kwocie 4.000 K w myśl rozp. LW. 56.152/1913 pobrano do rubr. XII. doch. (poz. 150 a).
—	—	
962	—	Z powodu iż w r. 1912 zapłacono tylko ratę wstępną od pożyczki (LW. 33.786/1913).
—	—	
4.000	—	Z powodu niezrealizowania tej pożyczki.
—	158	Z powodu zapłacenia należności skarbowej od ceny kupna gruntu pod budowę bursy i kosztów sporządzenia kontraktów, właściwy wydatek na kurs majstrów w r. 1912 wynosił 2.500 K, który pokryty został z kredytu przeniesionego z r. 1911 w kwocie 1.000 K i uchwalonego na r. 1912 w kwocie 1.500 K.
—	—	
—	—	Kredyt nieużyty w r. 1912 w kwocie 10.000 K <i>przeniesiono</i> w całości do dyspozycji roku 1913 (LW. 56.152/1913).
—	—	
—	—	Z przeniesionego z r. 1911 kredytu 99 K 60 g i z kredytu r. 1912 w kwocie 3.600 K razem 3.699 K 60 g wydano tylko 2.400 K, resztę zaś w kwocie 1.299 K 60 g <i>przeniesiono</i> do dyspozycji roku 1913 (LW. 56.152/1913).
—	—	
—	—	Wydatek w r. 1912 wynosił tylko 2,920 K, resztę zaś 1.280 K (w myśl rozp. Wydz. kraj. do LW. 56.152/1913) <i>przeniesiono</i> do roku 1913.
4.500	—	Z powodu niezrealizowania pożyczki.
18.565	156.548	
40.590	2.676	
33.560	21.363	
4.017	—	

Fundusz krajowy.

Rubryka XII. Przemysł i rękodzieła.

Liczba		Poszczególności	Wydatki w roku 1912.		Kwota budżetem uchwalona (względnie kredyty dodatkow.)
ru- bryki	po- zycyi		K.	g.	
budżetu			K.	g.	K.
XII.	Z przeniesienia		420.562	50	432.760
			1.151	35	5.168
		zwyczajne	803.817	83	665.834
		nadzwyczajne	94.623	53	132.538
139		Albigowa, pracownia koszykarska	400	—	800
140		Bilinka, „ „ „ „	400	—	800
141		Czerwona Wola, szkoła koszykarska	2.400	—	4.400
142		Chyszewice, pracownia „ „	400	—	800
143		Gdów, „ „ „ „	1.600	—	2.400
144		Milczyce, „ „ „ „	—	—	800
145		Rączna, „ „ „ „	2.280	—	2.280
146		Rudki, szkoła koszykarska	1.200	—	2.400
147		Siekierzyce, szkoła koszykarska	400	—	800
148		Żurawno, pracownia „ „	400	—	800
149		Budzanów, warsztat tkacki	—	—	1.400
150		Czernelica, „ „ „ „	600	—	1.200
151		Korczyna, „ „ „ towarzystwa tka- ckiego im. św. Sylwestra	1.000	—	2.900
152		Wilamowice, warsztat tkacki	1.920	—	3.760
153		Zwiniacz, szkoła tkacka	600	—	600
154		Jaworów, szkoła koronkarska	1.500	—	2.700
155		Kańczuga, „ „ „ „	1.800	—	3.400
156		Rudki, „ „ „ „	600	—	600
157		Kuliki, „ „ zabawkarska	700	—	1.300
158		Oświęcim, szkoła rzemieślnicza OO. Salezjanów	5.000	—	8.000
159		Miejsce Piastowe, warsztaty rzemieślnicze To- warzystwa „Powściągliwość i Praca“	6.000	05	5.000
160		Pawlikowice, warsztaty rzemieślnicze Towarzy- stwa „Powściągliwość i Praca“	2.500	—	2.500
161		Kraków, szkoła praktycznych robót kobiecych w szkole im. św. Scholastyki	4.000	—	4.000
162		Kraków, Związek niewiast katolickich, na szkołę robót ręcznych, do dyspozycji Wydziału krajowego	500	—	500
163		Kraków, gmina na szkołę gospodarstwa domo- wego dla kobiet	5.000	—	5.000
164		Kraków, gmina na kursy gospodarstwa domo- wego dla dziewcząt szkolnych	2.000	—	2.000
164 a)		Gminie król. stoł. miasta Lwowa, na koszta utrzymania w liceum kursu gospodarstwa domowego, do dyspozycji Wydziału kraj.	2.000	—	2.000
		Do przeniesienia	849.017	88	729.974
		zwyczajne	94.623	53	132.538
		nadzwyczajne	420.562	50	432.760
		zwyczajne	1.151	35	5.168
		nadzwyczajne			

Zamknięcie rachunku za rok 1912.

Fundusz krajowy.

W porównaniu z kwotą budżetem uchwaloną, okazują się wynikiłości		Uzasadnienie różnic
mniejsze	większe	
K.		
33.560	21.363	
4.017	—	
18.565	156.548	
40.590	2.676	
400	—	
400	—	
2.000	—	
400	—	
800	—	
800	—	
—	—	
1.200	—	
400	—	
400	—	
1.400	—	
600	—	
1.900	—	
1.840	—	
—	—	
1.200	—	
1.600	—	
—	—	
600	—	
3.000	—	
—	1.000	C. k. Rada szkolna krajowa zawiadomiła Wydział krajowy, iż poczynawszy od r. 1912 będzie wypłacać subwencje wprost odnośnym szkołom, a nie jak dotychczas za pośrednictwem Wydziału krajowego. Skutkiem tego nie było wpływu w odnośnym dziale dochodów ani też prelimitowanych jak obok z tego tytułu wydatków. Przeniesione zaś z r. 1911 reszty kredytów w poz. 139 w kwocie 800 K w poz. 144 w kwocie 400 K i w poz. 153 w kwocie 600 K pobrano do rubr. XII. doch. (poz. 150a). Kwotę zaś 900 K subwencja dla szkoły koronkarskiej w Jaworowie poz. 154 przeniesiono do r. 1913.
1.000	—	Z powodu krytycznego stanu finansów Towarzystwa, wypłacono całą prelimitowaną na oba zakłady subwencję, mimo iż c. k. Rząd żadnej na r. 1912 subwencji nie przyznał.
—	—	Preliminowana na rok 1912 subwencja od c. k. Rządu nie wpłynęła.
—	—	
—	—	
—	—	
—	—	
—	—	
38.505	157.548	
40.590	2.676	
33.560	21.363	
4.017	—	

Fundusz krajowy.

Rubryka XII. Przemysł i rękodzieła.

Liczba		Poszczególnienie	Wydatki w roku 1912.		Kwota budżetem uchwalona (względnie kredyty dodatkow.)	
ru- bryki	po- zycy		K.	g.		
budżetu					K.	g.
XII.		Z przeniesienia	zwyczajne	420.562	50	432 760
			nadzwyczajne	1.151	35	5.168
			zwyczajne	849.017	88	729.974
			nadzwyczajne	94.623	53	132.538
	165		Kołomyja, szkoła robót Towarzystwa „Pracy kobiet“	2.500	—	2.500
	166		Kołomyja, szkoła gospodarstwa domowego K. Matczyńskiej	—	—	500
	167		Lwów, szkoła robót Towarzystwa „Pracy kobiet“	2.000	—	2.000
	168		Lwów, szkoła robót stowarzyszenia konfekcyi damskiej im. św. Józefa	1.000	—	1.000
	169		Lwów, szkoła robót Spółki przemysłowej „Trud“:			
			a) na szkołę 600 K	600	—	} 1.600
			b) na bursę 1.000 „	1.000	—	
	170		Przemysł, szkoła robót u PP Benedyktynek	1.000	—	1.000
171		Przemysł, „ „ Stow. „Pracy kobiet“	500	—	500	
172		Zasiłki dla uczniów państwowych szkół przemysłowych (dawniej: Zasiłki dla uczniów szkół krajowych i państwowych)	16.000	—	16.000	
172a)		Gminie miasta Krakowa na Seminarjum dla nauczycielek gospodarstwa domowego	5.000	—	5.000	
		Suma grupy B) { zwyczajne	878.617	88	760.074	
		{ nadzwyczajne	94.623	53	132.538	
		C) Szkoły handlowe.				
		a) Krajowe.				
173		Dwuklasowa szkoła kupiecka w Brodach	6.658	37	5.000	
174		Inne założyć się mające krajowe szkoły kupieckie	15.000	—	15.000	
175		Zasiłki na kształcenie nauczycieli dla dwuklasowych szkół kupieckich	3.074	08	2.000	
		Do przeniesienia { zwyczajne	24.732	45	22.000	
		{ nadzwyczajne	—	—	—	
		zwyczajne	1,299.180	38	1,192.834	
		nadzwyczajne	95.774	88	137.706	

Zamknięcie rachunku za rok 1912.

Fundusz krajowy.

W porównaniu z kwotą budżetem uchwaloną, okazują się wyniki		Uzasadnienie różnic
mniejsze	większe	
K.		
33.560	21.363	
4.017	—	
38.505	157.548	
40.590	2.676	
—	—	
500	—	Zakład zwinięty.
—	—	
—	—	
—	—	
—	—	
—	—	
—	—	
—	—	
—	—	
—	—	
39.005	157.548	W dziale I. grupa B. wydatki zwyczajne <i>większe</i> o 118.543 K wydatki nadzwyczajne <i>mniejsze</i> o 37.914 „ ogółem wydatki <i>większe</i> o 80.629 K
40.590	2.676	
—	1.658	Wydatek rzeczywisty wynosił 11.047 K 37 g, na który użyto kredyt z r. 1911 w kwocie 4.389 K i z r. 1912 kredyt 5.000 K, razem 9.389 K, zatem wydano więcej o 1.658 K 37 g, gdyż nie można było dokładnie przewidzieć wydatków nowo założonej szkoły.
—	—	Właściwy wydatek w r. 1912 wynosił tylko 11.018 K 64 g, resztę kredytu zaś w kwocie 3.981 K 54 g <i>przeniesiono</i> do dyspozycji r. 1913 (L.W. 56.152/1913).
—	1.074	Wobec rozpoczętej w roku ubiegłym akcji Wydziału krajowego zakładania nieistniejących dotychczas w kraju szkół przysposabiających młodzież specjalnie do zawodu kupieckiego i w następstwie tejże założenia dwóch szkół kupieckich w Brodach i Tarnowie, oraz mających powstać w r. 1913 dalszych dwóch szkół w Białej i Przemysłu zachodziła konieczna potrzeba wyszkolenia odpowiednich sił nauczycielskich dla tych zakładów. Kredyt preliminowany wobec znaczniejszej liczby kandydatów pragnących się kształcić w tym kierunku okazał się niewystarczającym i przekroczony został o 1.074 K.
—	2.732	
—	—	
72.565	178.911	
44.607	2.676	

Fundusz krajowy.

Rubryka XII. Przemysł i rękodzieła.

Liczba		Poszczególne	Wydatki w roku 1912.		Kwota budżetem uchwalona (względnie kredyty dodatkow.)	
ru- bryki	po- zycy		K.	g.		
budżetu			K.	g.	K.	
XII		Z przeniesienia	zwyczajne	1,299.180	38	1,192.834
			nadzwyczajne	95.774	88	137.706
			zwyczajne	24.732	45	22.000
			nadzwyczajne	—	—	—
			b) Subwencyonowane.			
	176		Akademia handlowa we Lwowie:			
			a) na utrzymanie	16.000	—	16.000
			b) na budowę (rata od pożyczki)	—	—	3.000
	177		Akademia handlowa w Krakowie:			
			a) na utrzymanie	20.000	—	20.000
			b) na umorzenie pożyczki 70.000 K na bu- dowę, nadzwyczajne	4.200	—	4.200
			c) na dwuklasową szkołę handlową (męską i żeńską)	6.500	—	6.500
		d) na uzupełnienie biblioteki nauczycielskiej nadzwyczajne	1.000	—	1.000	
178		Towarzystwo szkoły handlowej we Lwowie na szkołę dwu- i trzyklasową oraz na kursa	10.000	—	10.000	
179		Zasiłki stypendyjne dla uczniów handlowych	15.000	—	15.000	
		Suma grupy C) { zwyczajne	92.232	45	89.500	
		{ nadzwyczajne	5.200	—	8.200	
		Suma działu I. { zwyczajne	1,391.412	83	1,282.334	
		{ nadzwyczajne	100.974	88	145.906	
		Dział II.				
		Zasiłki i inne wydatki na ogólne cele przemysłowe.				
180		Dotacja krajowego funduszu przemysłowego nadzwyczajne	200.000	—	200.000	
181		Zasiłki bezwrotne na cele przemysłowe	30.500	—	30.000	
		Do przeniesienia { zwyczajne	30.500	—	30.000	
		{ nadzwyczajne	200.000	—	200.000	
		{ zwyczajne	1,391.412	83	1,282.334	
		{ nadzwyczajne	100.974	88	145.906	

W porównaniu z kwotą budżetem uchwaloną, okazują się wynikiłości		Uzasadnienie różnic
mniejsze	większe	
K.		
72.565	178.911	
44.607	2.676	
—	2.732	
—	—	
—	—	
3.000	—	Z powodu niezrealizowania tej pożyczki.
—	—	
—	—	
—	—	
—	—	
—	—	
—	2.732	
3.000	—	
72.565	181.643	
47.607	2.676	
—	—	
—	—	
—	—	
—	—	
—	—	
—	500	Wobec licznych zgłoszeń o zasiłki na dalsze kształcenie się zawodowe poza granicami kraju i o zasiłki na zakupno narzędzi, maszyn lub materiału dla absolwentów szkół zawodowych, przekroczono kredyt o podaną obok kwotę.
—	—	
—	500	
—	—	
72.565	181.643	
47.607	2.676	

W dziale I. grupa C. wydatki zwyczajne *większe* o 2.732 K
 wydatki nadzwyczajne *mniejsze* o 3.000 „
 ogółem wydatki *mniejsze* o 268 K
 W całym dziale I. wydatki zwyczajne *większe* o 109.078 K
 wydatki nadzwyczajne *mniejsze* o 44.931 „
 ogółem w dziale I. wydatki *większe* o 64.147 K

Fundusz krajowy.

Rubryka XII. Przemysł i rękodzieła

Liczba		Poszczególnienie	Wydatki w roku 1912		Kwota budżetem uchwalona (względnie kredyty dodatkow.)
ru- bryki	po- zycyi		K.	g.	K.
budżetu					
XII.		Z przeniesienia { zwyczajne nadzwyczajne	1,391.412	83	1,282.334
			100.974	88	145.906
			30.500	—	30.000
			200.000	—	200.000
	182	Badania statystyczno-przemysłowe, ankiety i pomoc kancelaryjna	6.000	—	6.000
	183	Koszta podróży członków krajowej komisji przemysłowej	11.636	72	10.000
	184	Stypendya na wyższe kształcenie w kierunku ekonomicznym	3.000	—	8.000
	185	Zasiłki na wystawy przemysłowe	4.000	—	4.000
	186	Prenumerata czasopism i zakupno dzieł do biblioteki Komisji przemysłowej	759	79	800
	187	Lustracye spółek przemysłowo wytwórczych	4.800	—	4.800
188	Towarzystwo techniczne w Krakowie na utrzymanie nieustającej wystawy przemysłowej	1.500	—	1.500	
189	Wydawnictwo „Odrodzenie“	2.000	—	2.000	
	Suma działu II. { zwyczajne nadzwyczajne	64.196	51	67.100	
		200.000	—	200.000	
Dział III.					
Zasiłki i inne wydatki na cele popierania rękodzieł i drobnego przemysłu.					
<i>a) Patronat.</i>					
190	Dotacja na poczet dwumilionowego funduszu rękodzielniczego (II. rata) nadzwyczajne	100.000	—	100.000	
	Do przeniesienia { zwyczajne nadzwyczajne	—	—	—	
		100.000	—	100.000	
		1,455.609	34	1,349.434	
		300.974	88	345.906	

Zamknięcie rachunku za rok 1912.

Fundusz krajowy.

W porównaniu z kwotą budżetem uchwaloną, okazują się wyniki		Uzasadnienie różnic
mniejsze	większe	
K.		
72.565	181.643	
47.607	2.676	
—	500	
—	—	
—	—	Z pozostałego kredytu z r. 1911 w kwocie . . . 3.187 K 11 g oraz uchwalonego w r. 1912 . . . 6.000 „ — „ razem z kwoty . . . 9.187 K 11 g wydano w roku 1912 . . . 3.559 „ 34 „ resztę zaś niez użytą w kwocie . . . 5.627 K 77 g <i>przeniesiono</i> na rok 1913 (LW. 56.152/1913).
—	1.637	Wydatek w tej pozycji stosownie do odbytych komisyj i badań wstępnych przedsiębiorstw ubiegających się o pożyczki z funduszu przemysłowego wynosił w rzeczywistości . . . 15.724 K 04 g na pokrycie tego zużyto udzielony kredyt w roku 1912 . . . 10.000 K — g i na podstawie dozwolonego <i>virement</i> zaoszczędzenie w poz. 128 . . . 4.087 „ 32 „ 14.087 „ 32 „ pozostało więc j. w. przekroczenie kredytu 1.636 K 72 g
5.000	—	Wedle istotnej potrzeby.
—	—	
40	—	Stosownie do rzeczywistej potrzeby.
—	—	
—	—	Kredyt w kwocie 1.500 K <i>przeniesiono</i> do r. 1913.
—	—	
5.040	2.137	W dziale II. wydatki zwyczajne <i>mniejsze</i> o 2.903 K.
—	—	
—	—	Z kredytu przeniesionego z r. 1911 w kwocie 100.000 K — g tudzież z uchwalonego w tej pozycji na rok 1912 w kwocie . . . 100.000 „ — „ razem z kwoty . . . 200.000 K — g wydano w roku 1912 . . . 196.974 „ 70 „ resztę zaś w kwocie . . . 3.025 K 30 g <i>przeniesiono</i> do r. 1913 (LW. 56.152/1913).
77.605	183.780	
47.607	2.676	

Fundusz krajowy.

Rubryka XII. Przemysł i rękodzieła.

Liczba		Poszczególnienie	Wydatki w roku 1912.		Kwota budżetem uchwalona (względnie kredyty dodatkow.)
ru- bryki	po- zycyi		K.	g.	
budżetu			K.	g.	K.
XII.		Z przeniesienia	1,455.609	34	1,349.434
			300.974	88	345.906
		{ zwyczajne	—	—	—
		{ nadzwyczajne	100.000	—	100.000
191		Zasiłki na popieranie rękodzieł i drobnego przemysłu	30.000	—	30.000
191a)		Na koszta założenia i utrzymania biura Patronatu Spółek rękodzielniczych	—	—	—
		<i>b) Kursy zawodowe.</i>			
192		Kursy majsterskie	61.105	39	65.000
192		Kursa wędrowne tkactwa, koszykarstwa i t. p	10.931	44	10.000
194		Nauczyciel wędrowny dla majsterskich kursów szewskich	2.400	—	2.400
		<i>c) Subwencye.</i>			
195		Krajowy związek przemysłowy we Lwowie	30.000	—	30.000
196		Liga pomocy przemysłowej we Lwowie:			
		a) na cele ogólne, <i>nadzwyczajne</i>	20 000	—	20.000
		b) na urządzenie ruchomych wystaw <i>nadzwyczajne</i>	9.000	—	9.000
		c) na warsztaty studenckie <i>nadzwyczajne</i>	6.000	—	6.000
		d) do dyspozycji Wydziału kraj. <i>nadzwyczajne</i>	3.000	—	3.000
197		Muzeum przemysłowe we Lwowie:			
		a) na utrzymanie	12.000	—	12.000
		b) na umorzenie pożyczki 100.000 K, na budowę, (X. i XI. rata) <i>nadzwyczajne</i>	4.998	—	4.998
198		Muzeum przemysłowe w Krakowie	12.000	—	12.000
199		Instytut technologiczny Izby handlowej we Lwowie:			
		a) na utrzymanie	6.000	—	6.000
		b) na umorzenie pożyczki 108.200 K na budowę (IV. i V. rata) <i>nadzwyczajne</i>	4.988	62	4 989
200		Instytut popierania przemysłu gminy miasta Krakowa:			
		a) na utrzymanie	6.000	—	6.000
		b) na umorzenie pożyczki 159.000 K na budowę gmachu, <i>nadzwyczajne</i>	8.116	96	8.100
		Do przeniesienia	170.436	83	173.400
		{ <i>nadzwyczajne</i>	156.103	58	156.087
		{ zwyczajne	1,455.609	34	1,349.434
		{ <i>nadzwyczajne</i>	300.974	88	345.906

Zamknięcie rachunku za rok 1912.

Fundusz krajowy.

W porównaniu z kwotą budżetem uchwaloną, okazują się wyniki		Uzasadnienie różnic
mniejsze	większe	
K.		
77.605	183.780	
47.607	2.676	
—	—	
—	—	
—	—	
—	—	Z pozostałego z końcem r. 1911 kredytu na koszt założenia i utrzymania Biura Patronatu Spółek rękodzielniczych w kwocie 30.409 K 02 g wydano w ciągu r. 1912 12.880 „ 64 „ resztę zaś w kwocie . . . 17.528 K 38 g <i>przeniesiono do dyspozycji r. 1913.</i>
3.895	—	Stosownie do ilości urządzanych kursów. Właściwy wydatek w r. 1912 wynosił 60.355 K 39 g, resztę zaś w kwocie 750 K <i>przeniesiono</i> do r. 1913.
—	932	
—	—	
—	—	
—	—	
—	—	
—	—	
—	—	
—	—	
—	—	
—	—	
—	—	
—	—	
—	17	Wedle planu umorzenia tej pożyczki.
3.895	932	
—	17	
77.605	183.780	
47.607	2.676	

Fundusz krajowy.

Rubryka XII. Przemysł i rękodzieła.

Liczba		Poszczególnienie	Wydatki w roku 1912.		Kwota budżetem uchwalona (względnie kredyty dodatkow.)	
ru- bryki	po- zycy		K.	g.		
budżetu					K.	g.
XII.		Z przeniesienia	zwycajne	1,455.609	34	1,349.434
			nadzwyczajne	300.974	88	345.906
			zwycajne	170.436	83	173.400
			nadzwyczajne	156.103	58	156.087
	201	Spółkowe warsztaty kapelusznicze w Myślenicach:				
		a) na utrzymanie dyrektora, <i>nadzwyczajne</i>	8.100	—	8.100	
		b) na utrzymanie instruktora, <i>nadzwyczajne</i>	2.400	—	2.400	
		c) reszta kosztów urzędnia maszynowego <i>nadzwyczajne</i>	12.500	—	12.500	
		d) na umorzenie pożyczki 70.000 K na budowę i urządzenie warsztatów (II. i III. rata)	6.600	—	6.600	
	202	Spółka tkaczy w Ludwikówce:				
		a) na utrzymanie instruktora	2.400	—	2.400	
		b) na umorzenie pożyczki 10.000 K <i>nadzwyczajne</i>	500	—	500	
	203	Spółka kuśnierzy i białoskórników w Tyśmienicy:				
		a) umorzenie pożyczki 52.600 K na 51 lat <i>nadzwyczajne</i>	2.689	64	2.700	
		b) na dalsze rozszerzenie warsztatów (rata wstępna od zaciągnięć się mającej pożyczki) <i>nadzwyczajne</i>	—	—	2.700	
	204	Spółka kowalska w Sułkowicach, na budowę magazynów (jednorazowo) <i>nadzwyczajne</i>	5.000	—	5.000	
	205	Towarzystwo tkackie w Kosowie, na umorzenie pożyczki 80.000 K, na budowę tkalni mechanicznej <i>nadzwyczajne</i>	—	—	4.000	
	206	Mechaniczne warsztaty tkackie w Wilamowicach, na umorzenie pożyczki 52.000 K na budowę budynku <i>nadzwyczajne</i>	—	—	2.704	
	207	Związek Stowarzyszeń rękodzielniczych we Lwowie (Izba rękodzielnicza)	2.000	—	2.000	
	208	Związek Stowarzyszeń rękodzielniczych w Krakowie (Izba rękodzielnicza):				
		a) na utrzymanie	2.000	—	2.000	
		Do przeniesienia	zwycajne	183.436	83	186.400
			nadzwyczajne	187.293	22	196.691
			zwycajne	1,455.609	34	1,349.434
			nadzwyczajne	300.974	88	345.906

Zamknięcie rachunku za rok 1912.

Fundusz krajowy.

W porównaniu z kwotą budżetem uchwaloną, okazują się wynikiłości		Uzasadnienie różnic
mniejsze	większe	
K.		
77.605	183.780	
47.607	2.676	
3.895	932	
—	17	
—	—	
—	—	
—	—	
—	—	
—	—	Właściwy wydatek w r. 1912 wynosił tylko 1.900 K, resztę zaś w kwocie 500 K <i>przeniesiono</i> do dyspozycji r. 1913.
—	—	Z kredytu pozostałego z r. 1911 w kwocie . . . 500 K — g i z uchwalonego na r. 1912 500 „ — „ razem z kwoty 1.000 K — g wydano w roku 1912 457 „ 82 „ resztę zaś w kwocie 542 K 18 g <i>przeniesiono</i> do r. 1913 (LW. 56.152/1913).
11	—	Wedle planu umorzenia tej pożyczki.
2.700	—	Z powodu, że pożyczka ta została zrealizowana dopiero w r. 1913.
—	—	
4.000	—	Z powodu niezrealizowania pożyczki.
2.704	—	Pożyczka zrealizowaną została dopiero w r. 1913.
—	—	
—	—	
3.895	932	
9.415	17	
77.605	183.780	
47.607	2.676	

Fundusz krajowy.

Rubryka XII. Przemysł i rękodzieła.

Liczba		Poszczególne	Wydatki w roku 1912.		Kwota budżetem uchwalona (względnie kredyty dodatkow.)	
ru- bryki	po- zycy		K.	g.		
budżetu			K.	g.	K.	
XII.	208	Z przeniesienia	zwyczajne	1,455.609	34	1,349.434
			<i>nadzwyczajne</i>	300.974	88	345.906
			zwyczajne	183.436	83	186.400
			<i>nadzwyczajne</i>	187.293	22	196.691
		b) na umorzenie pożyczki 65.000 K na budo- wę „Domu rękodzielniczego“ <i>nadzwyczajne</i>		3.000	—	3.000
	209	Stowarzyszenie kobiet „Pomoc przemysłowa“ we Lwowie		800	—	800
	210	Polski Związek katolickich uczniów rękodziel- niczych w Krakowie		500	—	500
	211	Towarzystwo im. św. St. Kostki opieki nad terminatorami we Lwowie		500	—	500
	212	Na bursy dla młodzieży rzemieślniczej (ryczałt)		18.000	—	18.000
	212 a)	Bursa im. Dekerta we Lwowie :				
		1. stała subwencya		2.250	—	2.250
		2. anuiteta na spłatę pożyczki 25.000 K za- ciągniętej na wybudowanie własnego bu- dynku <i>nadzwyczajne</i>		650	—	650
	213	Stowarzyszenia rzemieślnicze we Lwowie i na provincyi (ryczałt)		3.650	—	4.000
		Suma działu III. {	zwyczajne	209.136	83	212.450
			<i>nadzwyczajne</i>	190.943	22	200.341
		Ogółem {	zwyczajne	1,664.746	17	1,561.884
			<i>nadzwyczajne</i>	491.918	10	546.247
		Suma wydatków		2,156.664	27	2,108.131

Zamknięcie rachunku za rok 1912.

Fundusz krajowy.

W porównaniu z kwotą budżetem uchwaloną, okazują się wynikiłości		Uzasadnienie różnic
mniejsze	większe	
K		
77.605	183.780	
47.607	2.676	
3.895	932	
9.415	17	
—	—	Kredyty z roku 1912 w kwocie 3.800 K i kredyt z roku 1911 w kwocie 800 K, razem 4.600 K <i>przeniesiono</i> do r. 1913 w myśl rozp. Wydz. kraj. do LW. 56.152/1913.
—	—	
—	—	
—	—	
—	—	
		Z kredytu pozostałego z r. 1911 w kwocie . . . 750 K tudzież uchwalonego na r. 1912 w kwocie . . . 18.000 „ razem z kwoty . . . 18.750 K wydano w roku 1912 ogółem . . . 18 500 „ resztę zaś w kwocie . . . 250 K <i>przeniesiono</i> do roku 1913.
—	—	
—	—	Kredyt w kwocie 650 K <i>przeniesiono</i> do roku 1913 (L. W. 56.152/1913).
350	—	Stosownie do ilości wniesionych podań.
4.245	932	W dziale III. wydatki zwyczajne <i>mniejsze</i> o . . . 3.313 K
9.415	17	wydatki nadzwyczajne <i>mniejsze</i> o . . . 9.398 „ ogółem wydatki <i>mniejsze</i> o . . . 12.711 K
81.850	184.712	W rubr. XII. wydatki zwyczajne w porównaniu z uchwalonymi kredytami <i>większe</i> o . . . 102.862 K 17 g
57.022	2.693	wydatki nadzwyczajne w porównaniu z uchwalonymi kredytami <i>mniejsze</i> o . . . 54.328 „ 90 „ ogółem wydatki rubr. XII. <i>większe</i> j. w. o 48.533 K 27 g
138.872	187.405	
	48.533	W ogólnej sumie wydatków rubr. XII. za rok 1912 w kwocie 2,156 664 K 27 g mieszczą się następujące przeniesienia kredytów:
		A) z kredytów <i>nadzwyczajnych</i> w krajowych szkołach zawodowych <i>przeniesiono</i> na rok 1913 jak wykazują wyjaśnienia w zamknięciach rachunków poszczególnych szkół:
		a) Krosno, szkoła tkacka, kredyt na budowę oddziału mechanicznego . . . 3.500 K — g
		Z przeniesienia . . . 3.500 K — g

Fundusz krajowy.

Rubryka XII. Przemysł i rękodzieła.

Liczba		Poszczególności	Wydatki w roku 1912.		Kwota budżetem uchwalona (względnie kredyty dodatkow.)
ru- bryki	po- zycyi		K.	g.	
budżetu			K.	g.	K.
XII.					

W porównaniu z kwotą budżetem uchwaloną, okazują się wynikiłości		Uzasadnienie różnic	
mniejsze	większe		
K.			
		Z przeniesienia . . .	3.500 K — g
		b) Kalwarya, szkoła stolarska, na postawienie parkanu, kredyt z r. 1911 i 1912 2.000 K, oraz na sprawienie sprzętów do nowych sal szkolnych 600 K, razem	2.600 „ — „
		c) Stanisławów, szkoła stolarska, na sprawienie inwentarza do nowo budującej się hali maszyn, kredyt z r. 1911 i 1912 w łącznej kwocie	12.000 „ — „
		d) Drohowyże, szkoła rzemieślnicza, reszta kredytu funduszu inwestycyjnego z r. 1911 w kwocie	5.000 „ 39 „
		e) Lwów, stacya ceramiczna, kredyty na budowę z lat dawnych 16.200 K i z r. 1912 4.050 K, razem	20.250 „ — „
		Suma	43.350 K 39 g
		B) z innych kredytów roku 1912 jak wykazują wyjaśnienia przy odnośnych pozycjach w zamknięciu rachunków, przeniesiono na rok 1913:	
		a) z kredytów zwy- czajnych	35.468 K 61 g
		b) z kredytów nad- zwyczajnych	17.217 „ 48 „ 52.686 „ 09 „
		razem tedy z niez użytých kredytów roku 1912 przeniesiono na rok 1913	96.036 „ 48 „
		Oprócz tego z kredytów lat dawniejszych, mających specjalne przeznaczenie przeniesiono do roku 1913:	
		1. na budowę hali maszyn dla stolarzy w Krakowie	7.000 K — g
		2. na nowe warsztaty zawo- dowe	5.784 „ 95 „
		3. na koszta urządzenia i utrzymania Biura Patronatu	17.528 „ 38 „
		4. na stypendya ekonomiczne	8.000 „ — „
		5. subwencyę dla szkoły ko- ronkarskiej w Jaworowie	900 „ — „
		6. subwencyę dla szkoły ko- szykarskiej w Albigowej	400 „ — „
		7. subwencyę dla szkoły ro- bót w Przemyśle	2.700 „ — „
		8. subwencyę na budowę Aka- demii handl. w Krakowie	10.500 „ — „
		Do przeniesienia	52.813 K 33 g 96.036 K 48 g

Liczba		Poszczególnienie	Wynikłości w roku 1912.		Kwota budżetem uchwalona (względnie kredyty dodatkow.)
ru- bryki	po- zycy		K.	g.	
budżetu			K.	g.	K.
Doohody.					
I. Szkolnictwo przemysłowe i handlowe.					
<i>A) Szkoły przemysłowe uzupełniające.</i>					
<i>a) Krajowe.</i>					
1	W	Andrychowie	1.935	34	1.893
2	"	Białej w śródmieściu	5.096	—	5.090
3	"	" im. T. Kościuszki.	4.161	69	2.650
4	"	Bochni	2.130	—	2.415
5	"	Brodach	2.490	—	2.931
6	"	Brzesku	1.486	—	1.978
7	"	Brzeżanach I. ogólna	1.730	—	2.122
8	"	" II. dla murarzy	505	81	950
9	"	Buczaczu	1.953	33	2.711
10	"	Chrzanowie	3.788	04	4.048
11	"	Dębicy	1.878	—	2.020
12	"	Drohobyczu	5.510	—	6.608
13	"	Gorlicach	2.804	20	3.130
14	"	Jarosławiu	1.960	—	2.253
15	"	Jaśle	2.620	—	2.915
16	"	Jaworznie	2.720	34	2.288
17	"	Kalwaryi	1.149	—	1.580
18	"	Kałuszu	1.975	—	1.967
19	"	Kętach	1.705	—	1.997
20	"	Kołomyi I. im. Sobieskiego	9.961	85	6.032
21	"	" II. " St. Szczepanowskiego			4.460
22	"	Krakowie przy pl. Matejki (im. św. Floryana)	29.202	85	8.136
23	"	" przy ul. Lubomirskiego (im. św. Mikołaja)			5.145
24	"	" na Smoleńsku.			4.430
25	"	" " Kazmierzu			6.124
26	"	" przy ul. Dietla (im. Ces. Franciszka Józefa).			3.676
27	"	" " żeńska			2.560
28	W	Krośnie	1.716	—	1.908
29	"	Krzyszowicach	1.416	—	1.708
30	"	Leżajsku	1.600	—	1.984
Do przeniesienia			91.494	45	97.709

W porównaniu z kwotą budżetem uchwaloną, okazują się wynikiłości		Uzasadnienie różnic
mniejsze	większe	
K.		
		Z przeniesienia . . . 52.813 K 33 g 96.036 K 48 g
		9. Subwencję dla Stowarzyszenia „Pomocy przemysłowej“ we Lwowie . . . 1.600 „ — „ 54.413 „ 33 „
		ogółem przeniesiono na rok 1913 . . . 150.449 K 81 g
		Prócz tego przeniesiono do roku 1913 następujące wydatki nie mające pokrycia w budżecie roku 1912:
		a) resztę kosztów budowy szkoły stolarskiej w Stanisławowie w kwocie 32.459 K 55 g (do pokrycia z zaciągnąć się mającej w myśl uchwały Wysokiego Sejmu z dnia 12. lipca 1902 pożyczki).
		b) resztę kosztów budowy domów mieszkalnych w Drohobyczu (nie mającą pokrycia w zaciągniętej pożyczce) w kwocie 14.849 K 53 g.
—	42	
—	6	
—	1 512	
285	—	
441	—	
492	—	
392	—	
445	—	
758	—	
260	—	
142	—	
1 098	—	
326	—	
293	—	
295	—	
—	433	
431	—	
—	8	
292	—	
530	—	
		Dochody ogółem <i>mniejsze</i> o 20.335 K 91 g głównie z powodu iż c. k. Rząd przyznał w r. 1912 tylko 72% preliminarnej subwencji na utrzymanie szkół przemysłowych uzupełniających. Wyjaśnienia dotyczące różnic w pojedynczych szkołach mieszczą się w dołączonych do rubr. XII. wyd. szczegółowych zamknięciach tych szkół.
868	—	
192	—	
292	—	
384	—	
8.216	2.001	

Fundusz krajowy.

Rubryka XII. Przemysł i rękodzieła.

Liczba		Poszczególności	Dochody w roku 1912.		Kwota budżetem uchwalona (względnie kredyty dodatkow.)
ru- bryki	po- zyty		K.	g.	K.
budżetu					
XII.		Z przeniesienia	91.494	45	97.709
31		We Lwowie im. Kordeckiego			5.043
32		" " " św. Antoniego			4.912
33		" " " Sobieskiego			4.749
34		" " " Elżbiety			2.374
35		" " " Sienkiewicza			4.318
36		" " " św. Marcina			4.976
37		" " " Mickiewicza	44.336	24	3.059
38		" " " Piramowicza			4.998
39		" " " Staszica			5.408
40		" " " Czackiego			2.650
41		" " " Mickiewicza (żeńską)			2.688
42		" " " św. Anny (żeńską)			2.560
43		" " " " " (drukarska)			2.224
44		" " " Maryi Magdaleny (ślusarska)			1.812
45		" " " M. Bernsteina (izraelicka)	3.838	95	3.750
46		W Łańcucie	1.476	—	1.758
47		" Myślenicach	1.856	—	1.948
48		" Nisku	1.304	76	1.926
49		" Nowym Sączu	5.844	—	5.804
50		" Nowym Targu	1.610	—	1.902
51		" Oświęcimie	1.475	26	1.709
52		" Podgórzu	5.965	—	5.909
53		" Przemysłu I. w śródmieściu	7.215	—	4.317
54		" " II. na przedmieściu lwowskiem			3.632
55		" Przeworsku	1.312	88	1.918
56		" Rozwadowie	1.640	64	1.893
57		" Rzeszowie I. męska	6.574	—	3.982
58		" " II. żeńska			2.136
59		" Samborze	1.690	—	2.043
60		" Sanoku	3.090	59	3.757
61		" Sokalu	1.738	—	2.180
62		" Sokołowie	1.417	20	1.893
63		" Stanisławowie	3.996	—	3.755
64		" Starym Samborze	1.800	—	2.092
65		" Starym Sączu	1.862	—	2.136
66		" Stryju	3.114	83	3.399
67		" Strzyżowie	1.250	—	1.541
68		" Tarnopolu	2.722	—	2.547
69		" Tarnowie	4.976	05	4.272
70		" Tarnobrzegu	1.748	—	2.040
71		" Turce (nad Stryjem)	2.700	—	2.791
72		" Wadowicach	2.620	—	2.716
73		" Wieliczce	1.960	—	2.255
74		" Zatorze	687	82	1.294
75		" Złoczowie	2.130	—	2.429
76		" Żółkwi	1.760	—	2.053
77		" Żywcu	2.600	42	2.885
		Do przeniesienia	219.806	09	240.142

Zamknięcie rachunku za rok 1912.

Fundusz krajowy.

W porównaniu z kwotą budżetem uchwaloną, okazują się wynikiłości		Uzasadnienie różnic
mniejsze	większe	
K.		
8.216	2.001	
7.435	—	
—	89	
282	—	
92	—	
621	—	
—	40	
292	—	
234	—	
—	56	
734	—	Wyjaśnienie jak na poprzedniej stronie.
605	—	
252	—	
—	456	
353	—	
666	—	
442	—	
476	—	
—	241	
292	—	
274	—	
284	—	
291	—	
—	175	
—	704	
292	—	
91	—	
96	—	
295	—	
606	—	
299	—	
293	—	
285	—	
24.098	3.762	

Fundusz krajowy.

Rubryka XII. Przemysł i rękodzieła.

Liczba		Poszczególnienie	Dochody w roku 1912.		Kwota budżetem uchwalona (względnie kredyty dodatkw.)
ru- bryki	po- zycyi		K.	g.	K.
budżetu					
XII.		Z przeniesienia	219.806	09	240.142
	78	Subwencya państwowa na uzupełnienie przybo- rów i druki	1.000	—	1.000
	79	Subwencya państwowa na zakupywanie podręcz- ników dla absolwentów, szkół i bibliotek	1.500	—	2.000
	80	Subwencya państwowa na nowo założyć się ma- jące szkoły i oddziały handlowe.	500	—	12.000
	81	Subwencya państwowa na remuneracye dla kie- rowników i nauczycieli.	3.000	—	3.000
	82	Subwencya państwowa na ogniska i skiopti- kony	—	—	3.000
		<i>b) Subwencyonowane.</i>			
	83	Kraków, cukierników i piekarzy.	650	—	500
	84	„ rzeźników i masarzy	900	—	900
	85	„ gospodnio-szynkarska	1.000	—	700
	86	„ drukarzy i litografów	900	—	1.000
	87	„ piekarzy	950	—	1.000
	88	„ krawczyń.	1.000	—	1.000
	89	„ modniarska	650	—	500
	90	„ introligatorów i pudełkarzy.	1.100	—	1.000
	91	Lwów, fryzyerów	700	—	800
	92	„ gospodnio-szynkarska	950	—	1.200
	93	„ cukierników	1.000	—	1.000
	94	Przemysł, na Władyczu (żeńska)	700	—	500
		Suma grupy A.	236.306	09	271.242
		<i>B) Krajowe szkoły zawodowe.</i>			
		<i>a) Krajowe</i>			
	95	Brzesko, szkoła koszykarska.	4.454	—	4.512
	96	Brzostek, „ „	4.347	27	4.743
	97	Leżajsk, „ „	10.064	85	8.136
	98	Lwów, centralna szkoła koszykarska.	11.349	67	17.867
	99	Zator, szkoła koszykarska	5.344	91	5.760
	100	Bobowa, szkoła koronkarska	3.000	24	3.620
	101	Zakopane, „ „	6.117	78	7.380
	102	Maków, „ hafciarska	4.930	82	5.009
	103	Krosno, „ tkacka	9.136	16	8.280
	104	Gliniany, warsztat tkacki	3.877	16	4.365
	105	Kosów, „ „	2.300	—	3.146
	106	Łańcut, „ „	4.095	68	4.526
	107	Rakszawa, szkoła sukiennicza	10.421	40	10.816
	108	Grybów, warsztat kołodziejski	18.690	78	20.445
	109	Grzymałów, „ „	10.797	88	13.786
	110	Kamionka strum., szkoła kołodziejska i ciesielska	135.675	81	16.946
	111	Tłumacz, szkoła kołodziejska	15.031	19	16.896
		Do przeniesienia	259.635	60	156.233
			236.306	09	271.242

Zamknięcie rachunku za rok 1912.

Fundusz krajowy.

W porównaniu z kwotą budżetem uchwaloną, okazują się wynikiłości		Uzasadnienie różnic
mniejsze	większe	
K.		
24.098	3.762	
—	—	
500	—	
11.500	—	
—	—	
3.000	—	
—	150	
—	—	
—	300	
100	—	
50	—	
—	—	
—	150	
—	100	
100	—	
250	—	
—	—	
—	200	
39.598	4.662	
58	—	
396	—	
—	1.929	
6.517	—	
415	—	
620	—	
1.262	—	
78	—	
—	856	
488	—	
846	—	
430	—	
395	—	
1.754	—	
2.988	—	
—	118.730	
1.865	—	
18.112	121.515	
39.598	4.662	

Z preliminowanych na r. 1912 w poz. 78–94 subwencji państwowych dla szkół przemysłowych uzupełniających typu zawodowego (stowarzyszeniowych, oraz na zaopatrzenie szkół już istniejących w środki naukowe i przybory, wydzielanie paralelek i oddziałów zawodowych, wreszcie zakładanie nowych szkół w ogólnej wysokości. 31.100 K przyznał c. k. Rząd zaledwie 16.500 „
 czyli *mniej* o 14.600 K
 t. j. zaledwie 46% kwoty preliminowanej.

W dziale I. grupa A. dochody *mniejsze* o 34.936 K.

Dochody ogółem *większe* o 59.980 K 23 g stosownie do wyjaśnień zamieszczonych w poszczególnych zamknięciach tych szkół dołączonych jako alegaty do rubr. XII. wyd.

Fundusz krajowy.

Rubryka XII. Przemysł i rękodzieła.

Liczba		Poszczególności	Dochody w roku 1912.		Kwota budżetem uchwalona (względnie kredyty dodatkow.)
ru- bryki	po- zycyi		K.	g.	K.
budżetu					
XII.		Z przeniesienia	236.306	09	271.242
			259.635	60	156.233
112		Kalwarya, szkoła stolarska	8.435	83	17.973
113		Stanisławów, „ „	16.893	97	24.863
114		Jaworów, warsztat wyrobu zabawek	24.954	59	33.326
115		Kołomyja, szkoła garncarska	6.733	32	12.253
116		Podgórze, kursa dla przemysłu ceramicznego	4.650	78	6.116
117		Kołomyja, szkoła szewska	6.617	60	9.376
118		Stary Sącz, warsztat szewski	14.470	13	17.012
119		Witków, „ „	7.284	40	8.197
120		Drohowyże, szkoła rzemiosł w Zakładzie hr. St. Skarbka	83.868	73	89.013
121		Lwów, ceramiczna stacya doświadczalna	1.185	02	1.000
122		Lwów, mechaniczna stacya doświadczalna	3.612	26	3.000
		Suma dochodów pozycyi 95—123	438.342	23	378.362
123		Zwroty zaliczek na płace dla personalu kraj. szkół przemysłowych	3.841	99	3.000
124		Zwrot długu b. kierownika szkoły szewskiej w Starym Sączu	4.806	11	600
		b) Subwencyonowane.			
125		Albigowa, pracownia koszykarska	—	—	400
126		Bilinka, „ „	—	—	400
127		Czerwona Wola, szkoła „ „	—	—	2.000
128		Chyszewice, pracownia koszykarska	—	—	400
129		Gdów „ „	—	—	800
130		Milczyce, „ „	—	—	400
131		Rudki, szkoła koszykarska	—	—	1.200
132		Siekierzyce, szkoła koszykarska	—	—	400
133		Żurawno, pracownia koszykarska	—	—	400
134		Budzanów, warsztat tkacki	—	—	600
135		Czernelica, pracownia tkacka	—	—	600
136		Korczyna, „ „	—	—	1.800
137		Wilamowice, „ „	—	—	1.600
138		Zwiniacz, „ „	—	—	600
139		Jaworów, szkoła koronkarska	—	—	1.200
140		Kańczuga, szkoła koronkarska	—	—	1.600
141		Myślenice, warsztat kapelusznicy	—	—	1.400
142		Miejsce Piastowe, warsztaty rzemieślnicze Towarzystwa „Powściągliwość i Praca“	—	—	1.000
143		Oświęcim, szkoła rzemieślnicza OO. Salezjanów	—	—	3.000
144		Pawlikowice, warsztaty rzemieślnicze Towarzystwa „Powściągliwość i Praca“	—	—	1.000
145		Kuliki, szkoła zabawkarska	—	—	600
		Suma grupy B)	446.990	33	403.362
		Suma działu I.	683.296	42	674.604
		Do przeniesienia	683.296	42	674.604

W porównaniu z kwotą budżetem uchwaloną, okazują się wyniki		Uzasadnienie różnic
mniejsze	większe	
K.		
39.598	4.662	
18.112	121.515	
9.537	—	
7.969	—	
8.371	—	
5.520	—	
1.465	—	
2.758	—	
2.542	—	
913	—	
5.144	—	
—	185	
—	612	
62.331	122.312	
—	842	Dochód <i>większy</i> w miarę spłaty zaliczek.
—	4.206	Wykazany dochód stanowi całkowite wyrównanie długu po ś. p. Gaüdniku kierownikowi krajowej szkoły szewskiej w Starym Sączu.
400	—	
400	—	
2.000	—	
400	—	
800	—	
400	—	
1.200	—	
400	—	
400	—	
600	—	
600	—	
1.800	—	
1.600	—	
600	—	
1.200	—	
1.600	—	
1.400	—	
1.000	—	
3.000	—	
1.000	—	
600	—	
83.731	127.360	
123.329	132.022	
123.329	132.022	

Wyjaśnienie jak na poprzedniej stronie.

C. k. Rada szkolna krajowa zawiadomiła Wydział krajowy, iż począwszy od roku 1912 subwencje na szkoły przemysłowe subwencyonowanie wypłacać będzie nie jak dotychczas za pośrednictwem Wydziału krajowego, lecz wprost szkołom.

W dziale I. grupa B. dochody *większe* o 43.628 K.

W całym dziale I. dochody zwyczajne *większe* o 8.692 K.

Fundusz krajowy.

Rubryka XII. Przemysł i rękodzieła.

Liczba		Poszczególności	Dochody w roku 1912.		Kwota budżetem uchwalona (względnie kredyty dodatkow.)
ru- bryki	po- zycyl		K	g	K
budżetu					
XII.		Z przeniesienia . . .	683.296	42	674.604
		II. Różne dochody, mianowicie zwroty pożyczek na cele przemysłowe i subwencye na kursy majsterskie.			
146		Przemysł, Konwent PP. Benedyktynek, zwrot pożyczki 10.000 K na budowę szkoły robót kobiecych po 600 K rocznie (XVI. rata), <i>nadzwyczajne</i>	1.000	—	600
147		Śniatyn, Wydział powiatowy, zwrot pożyczki na zakupno realności dla b. krajowej szkoły koszykarskiej w Dżurowie w kwocie 6.000 K po 400 K rocznie, XVI. rata, <i>nadzwyczajne</i>	—	—	400
148		Splata pożyczek bezprocentowych na cele drobnego przemysłu i rzemiosł <i>nadzwyczajne</i> .	1.465	—	1.500
149		Subwencya państwa na kursy majsterskie tj. $\frac{1}{3}$ część prelinowanych kosztów tych kursów	12.130	—	18.000
150		Spodziewane subwencye na kursy majsterskie od czynników lokalnych	5.680	—	4.000
150 a)		Reszta nieużytkowanych kredytów z lat dawniejszych <i>nadzwyczajne</i>	17.088	21	—
		Suma działu II. { <i>zwyczajne</i>	17.810	—	22.000
		{ <i>nadzwyczajne</i>	19.553	21	2.500
		Razem	37.363	21	24.500
		Ogółem { <i>zwyczajne</i>	701.106	42	696.604
		{ <i>nadzwyczajne</i>	19.553	21	2.500
		Suma dochodów	720.659	63	699.104

Zamknięcie rachunku za rok 1912.

Fundusz krajowy.

W porównaniu z kwotą budżetem uchwaloną, okazują się wynikiłości		Uzasadnienie różnic
mniejsze	większe	
K.		
123.329	132.022	
—	400	Wskutek zapłacenia kwoty 1.000 K pożyczka 10.000 K na budowę szkoły robót kobiecych PP. Benedyktynek w Przemysłu została w zupełności spłaconą.
400	—	Rata mimo urgensu nie wpłynęła.
35	—	Stosownie do rzeczywiście spłaconych rat pożyczkowych.
5.870	—	Stosownie do wysokości wpłaconych subwencji.
—	1.680	
—	17.088	Na sumę wykazanego niebudżetowego dochodu składają się:
		a) niezużyty kredyt z roku 1911 na budowę c. k. szkoły przemysłu budowlanego w Buczaczu . 4.000 K — g
		b) subwencje z lat dawniejszych i z r. 1911 dla Czernelicy, Milczyc, Albigowej, Wilamowic i Zwiniacza 2.500 „ — „
		c) zwrot za wyroby po zwiniętej szkole koszykarskiej w Gdowie 529 „ 63 „
		d) kredyt z lat dawniejszych na nieprzewidziane oddz. równorzędne szkół uzupełniających 2.000 „ — „
		e) kredyty z lat dawniejszych na nowe szkoły i oddz. handlowe założyc się mające 1.526 „ 31 „
		f) kredyty z lat dawniejszych na szkoły o typie zawodowym 6.412 „ 27 „
		g) niezużyta reszta dotacyi z roku 1911 dla c. k. szkoły przemysłu drzewnego w Zakopanem 120 „ — „
		razem jak obok 17.088 K 21 g
5.870	1.680	W dziale II. dochody zwyczajne <i>mniejsze</i> o 4.190 K
435	17.488	dochody nadzwyczajne <i>większe</i> o 17.053 „
		ogółem dochody <i>większe</i> o 12.863 K
6.305	19.168	
129.199	133.702	W rubr. XII. dochody zwyczajne <i>większe</i> o 4.502 K 42 g
435	17.488	dochody nadzwyczajne <i>większe</i> o 17.053 „ 21 „
129.634	151.190	ogółem w rubr. XII. dochody <i>większe</i> o 21.555 K 63 g
	21.556	

Fundusz krajowy.

Rubryka XIII. Długi krajowe.

Liczba		Poszczególne	Wydatki w roku 1912.		Kwota budżetem uchwalona (względnie kredyty dodatkow.)
ru- bryki	po- zycyi		K.	g.	
budżetu					K.
XIII.		DŁUGI KRAJOWE.			
		Wydatki.			
	1	Umorzenie 4% pożyczki kraj. z r. 1893 im. wartości 58,850.000 K zaciągniętej na spłatę reszty długu indemnizacyjnego:			
		a) XXXVIII. i XXXIX. rata kapitału 838.300 K — g			
		b) 4% odsetki. 2,007.654 „ — „			
		c) druki, inseraty, porta, prowizya banków za pośrednictwo w wypłacie kuponów i wylosowanych obligacyj i t p. 9.683 „ 44 „	2,855.637	44	2,734.272
	2	Na spłatę niezgłoszonych obligacyj i kuponów byłych funduszów indemnizacyjnych:			
		a) Galicyi wschodniej 1.050 K	3.150	—	1.000
		b) „ zachodniej 2.100 „			
		c) W. Ks Krakowskiego — „			
	3	Rozmaite wydatki b. funduszów indemnizacyjnych	414	13	10
	3a)	Zwroty dodatków indemnizacyjnych	14.320	19	—
	4	Odsetki bierne od chwilowych pożyczek	176.776	14	100.000
		Do przeniesienia	3,050.297	90	2,835.282

W porównaniu z kwotą budżetem uchwaloną, okazują się wynikiłości		Uzasadnienie różnic																											
mniej	więcej																												
K.																													
—	121.366	Wedle specjalnego zamknięcia rachunku na str. 1086.																											
—	2.150	<p>Wydatek <i>większy</i> w miarę zgłoszenia obligacyj do wypłaty a mianowicie:</p> <p>Należytość za niezgłoszone do wypłaty obligacje wynosiła z końcem r. 1911</p> <table border="0"> <tr> <td>a) w Galicyi wschodniej .</td> <td align="right">39.480 K</td> <td></td> </tr> <tr> <td>b) " " zachodniej .</td> <td align="right">26 691 "</td> <td></td> </tr> <tr> <td>c) " W. Ks. krakowskiem</td> <td align="right">2.520 "</td> <td align="right">68.691 K</td> </tr> <tr> <td></td> <td></td> <td align="right"><hr/></td> </tr> <tr> <td>Na poczet tego spłacono w roku 1912</td> <td></td> <td align="right">3.150 "</td> </tr> </table> <p>Pozostaje przeto z końcem 1912 zaległość:</p> <table border="0"> <tr> <td>a) w Galicyi wschodniej .</td> <td align="right">38.430 K</td> <td></td> </tr> <tr> <td>b) " " zachodniej .</td> <td align="right">24.591 "</td> <td></td> </tr> <tr> <td>c) " W. Ks. krakowskiem</td> <td align="right">2.520 "</td> <td align="right">65.541 K</td> </tr> <tr> <td></td> <td></td> <td align="right"><hr/></td> </tr> </table>	a) w Galicyi wschodniej .	39.480 K		b) " " zachodniej .	26 691 "		c) " W. Ks. krakowskiem	2.520 "	68.691 K			<hr/>	Na poczet tego spłacono w roku 1912		3.150 "	a) w Galicyi wschodniej .	38.430 K		b) " " zachodniej .	24.591 "		c) " W. Ks. krakowskiem	2.520 "	65.541 K			<hr/>
a) w Galicyi wschodniej .	39.480 K																												
b) " " zachodniej .	26 691 "																												
c) " W. Ks. krakowskiem	2.520 "	68.691 K																											
		<hr/>																											
Na poczet tego spłacono w roku 1912		3.150 "																											
a) w Galicyi wschodniej .	38.430 K																												
b) " " zachodniej .	24.591 "																												
c) " W. Ks. krakowskiem	2.520 "	65.541 K																											
		<hr/>																											
—	404	<p>Wydatek <i>większy</i> z powodu:</p> <ol style="list-style-type: none"> nieprzewidzianych kosztów procesu w sprawie należytości indemnizacyjnej, przeprowadzenia mylnego zarachowania w kwocie 181 K 94 g, znajdującego pokrycie w zwiększonych o tę samą kwotę dochodach. 																											
---	14.320	Wydatek niepreliminowany powstał wskutek przeprowadzeń dokonanych w obrachunkach w roku przedmiotowym, przez c. k. krajową Dyrekcyę skarbu we Lwowie, z powodu mylnych zarachowań w dochodach lat ubiegłych a znajdujący częściowe pokrycie w dochodach jak poz. 1 doch.																											
—	76.776	Wydatek <i>większy</i> stosownie do wysokości chwilowych pożyczek zaciągniętych w ciągu roku we własnych funduszach znajduje częściowe pokrycie w większych, niż były preliminowane, dochodach z odsetek czynnych, wykazanych w pozycyi 3 dochodów.																											
—	215.016																												

Fundusz krajowy.

Rubryka XIII. Długi krajowe.

Liczba		Poszczególnienie	Wydatki w roku 1912.		Kwota budżetem uchwalona (względnie kredyty dodatkow.)
ru- bryki	po- zycy		K.	g.	
budżetu			K.	g.	K.
XIII.		Z przeniesienia . . .	3,050.297	90	2,835.282
5		4% odsetki od pożyczki krótkoterminowej 2,702.494 K 30 g, zaciągniętej w myśl uchwały sejmowej z 18. lutego 1897 w funduszu krajowej sprzedaży soli na koszt wystawienia koszar i szpitali dla c. k. wojska w zamian za ustąpienie z Wawelu .	107.469	26	108.100
6		Umorzenie pożyczki 1,500.000 K, zaciągniętej w 4% obligacjach komunalnych Banku krajowego w myśl uchwały sejmowej z 16. listopada 1905, na utworzenie krajowego funduszu pożyczkowego dla reprezentacji powiatowych, dla ułatwienia krycia dachów materiałem ogniotrwałym : a) w kapitale, VI. i VII. rata z 1. kwietnia i 1. października 1912. 11.830 K 72 g b) w 4% odsetkach 58.342 „ 86 „ c) dodatek za administrację 1.823 „ 42 „	71.997	—	73.650
7		Umorzenie pożyczki w kwocie 10,000.000 K zaciągniętej w 4½% obligacjach komunalnych III. em. Banku krajowego na rachunek częściowego pokrycia reszty niedoboru funduszu krajowego w r. 1910 w kwocie 13.764.376 K, w myśl uchwały Wys. Sejmu z 31. stycznia 1910: a) IV. i V. rata w kapitale z 1. kwietnia i 1. listopada 1912 50.417 K 92 g b) w 4½% odsetkach 444.930 „ 11 „ c) 1/16% na administrację 12.359 „ 17 „ d) opłata rządowej nalażytości stemplowej i stempel do kwitów. 1.595 „ 20 „	509.302	40	510.198
8		Umorzenie pożyczki w kwocie 5,000.000 K zaciągniętej w 4½% obligacjach komunalnych III. em. Banku krajowego na wpłacenie połowy kapitału zakładowego do Akcyjnego Banku przemysłowego, w myśl uchwały Wysokiego Sejmu z 11. lutego 1910: a) IV. i V. rata w kapitale z 1. kwietnia i 1. października 1912 25.213 K 76 g b) w 4½% odsetkach 222.465 „ 06 „			
		Do przeniesienia 247.678 K 82 g	3,739.066	56	3,527.230

Zamknięcie rachunku za rok 1912.

Fundusz krajowy.

W porównaniu z kwotą budżetem uchwaloną, okazują się wynikiłości		Uzasadnienie różnic
mniejsze	większe	
K.		
—	215.016	
631	—	Wydatek <i>mniejszy</i> gdyż resztę pożyczki zaciągnięto w połowie stycznia 1912.
1.653	—	Wydatek <i>mniejszy</i> z powodu spłaty rat kapitału 4% obligacyami Banku krajowego, w których pożyczkę zaciągnięto.
896	—	Wydatek <i>mniejszy</i> z powodu spłaty rat kapitału 4½% obligacyami Banku krajowego, w których pożyczkę zaciągnięto.
3.180	215.016	

Fundusz krajowy.

Rubryka XIII. Długi krajowe.

Liczba		Poszczególnienie	Wydatki w roku 1912.		Kwota budżetem uchwalona (względnie kredyty dodatkow.)
ru- bryki	po- zycyi		K.	g.	
budżetu			K.	g.	K.
XIII.	8	Z przeniesienia . 247.678 K 82 g	3,739.066	56	3,527.230
		c) stemple do kwitów 800 " — "			
		d) $\frac{1}{10}\%$ na administrację 6.179 " 78 "	254.658	60	255.500
	9	Należyłość rządowa z odsetkami zwłoki od skryptu dłużnego od pożyczki 5,000.000 K zaciągniętej na założenie Banku przemysłowego <i>nadzwyczajne</i>	16 115	05	16.000
	10	Na 4% odsetki od pożyczki 299.129 K 73 g, zaciągniętej z funduszu solnego na dobudowane skrzydło do gmachu sejmowego (na rogu ul. Marszałkowskiej i Mickiewicza)	11.965	20	11.965
	11	Odsetki (5·094%) za $\frac{1}{2}$ roku od pożyczki 400.000 K zaciągnąć się mającej w myśl uchwały sejmowej z 14. lutego 1912 na nadbudowę II. względnie budowę III piętra gmachu sejmowego i zaprowadzenie odpowiednich kaloryferów w tym gmachu	—	—	10.697
	12	Odsetki (5·094%) za 9 miesięcy od pożyczki zaciągnąć się mającej j. w. na udzielenie Towarzystwu budowy tanich mieszkań dla urzędników Wydziału krajowego funduszu do wysokości 200.000 K na kupno gruntu	—	—	8.040
	13	Na 4% odsetki od pożyczki krótkoterminowej zaciągniętej w kwocie 2,000.000 K przyzwolonej uchwałą Sejmu z 16. listopada 1910 w większej kwocie 2,860.804 K na pokrycie niedoboru funduszu krajowego roku 1911.	—	—	80.000
	13a)	Na spłatę dawniejszych długów krajowych	—	—	—
		Razem { zwyczajne 4,005.690	4,005.690	36	3,893.432
		{ <i>nadzwyczajne</i> 16.115	16.115	05	16.000
		Suma wydatków	4,021.805	41	3,909.432

Zamknięcie rachunku za rok 1912.

Fundusz krajowy.

W porównaniu z kwotą budżetem uchwaloną, okazują się wynikiłości		Uzasadnienie różnic
mniejsze	większe	
K.		
3.180	215.016	
841	—	Wydatek <i>mniejszy</i> z powodu spłaty rat kapitału 4 ¹ / ₂ ‰ obligacyami Banku krajowego, w których pożyczkę zaciągnięto.
—	115	Wydatek <i>większy</i> stosownie do wysokości wymiaru.
—	—	
10.697	—	Wydatków <i>nie było</i> albowiem uchwalone pożyczki w r. 1912 nie zostały zaciągnięte.
8.040	—	
80.000	—	Wydatku <i>nie było</i> , albowiem wskutek przeniesienia z r. 1911 reszty niezużytej pożyczki zaciągniętej na pokrycie niedoboru budżetu funduszu krajowego w r. 1910 odpadła potrzeba zaciągnięcia pożyczki.
—	—	Wydatku <i>nie było</i> z powodu niezgłoszenia restantów z obligacyami pożyczek z r. 1873, 1883 i 1891. Z końcem roku 1912 pozostaje do spłaty w powyższych trzech pożyczkach 1.800 K.
102.758	215.016	
—	115	
102.758	215.131	
	112.373	

Fundusz krajowy.

Rubryka XIII. Długi krajowe.

Liczba		Poszczególności	Dochody w roku 1912.		Kwota budżetem uchwalona (względnie kredyty dodatkow.)
ru- bryki	po- zycy		K.	g.	
budżetu					K.
XIII.		Dochody.			
1	Dochody byłych funduszy indemnizacyjnych:				
	<i>I. Od obowiązanych:</i>				
	a) Wpłata kapitałów i rent:				
		Galicja wschodnia	— K	— g	
		„ zachodnia	— „	— „	
		W. Ks. Krakowskie	— „	— „	
	b) Odsetki za zwłokę i rozmaite inne dochody:				
		Galicja wschodnia	205 K	07 g	
		„ zachodnia	81 „	99 „	
		W. Ks. Krakowskie	— „	— „	
			287	06	100
	<i>II. Dochód z zaległych dodatków indemnizacyjnych od kontrybuentów:</i>				
		Galicja wschodnia	11.299 K	96 g	
		„ zachodnia	36 „	65 „	
		W. Ks. Krakowskie	— „	— „	
			11.336	61	2.000
2	Z aktywów funduszu 6% pożyczki krajowej z r. 1873 (XII. rata z 16-lecia)		400	—	400
3	Odsetki od pieniędzy chwilowo lokowanych		182.620	77	150.000
4	Zwrot odsetek do poz. 10 wydatków jako czynsz za lokal na pomieszczenie:				
		biura kolejowego (rubr. VIII. poz. 21)	7.089 K	— g	
		biura solnego	4.876 „	— „	
			11.965	—	11.965
		Suma dochodów	206.609	44	164.465

W porównaniu z kwotą budżetem uchwaloną, okazują się wyniki		Uzasadnienie różnic
mniejsze	większe	
K.		
—	—	
—	187	<p>Dochody <i>większe</i> z powodu mylnego zarachowania jak wyjaśnienia przy poz. 3 wydat. Stan tych aktywów wynosi z końcem roku 1912:</p> <p>a) w Galicyi wschodniej 15 K 84 g</p> <p>b) " " zachodniej — " — "</p> <p>c) " W. Księstwie krakowskiem — " — "</p> <p style="text-align: right;">Ogółem 15 K 84 "</p>
—	9.337	<p>Dochód <i>większy</i> z powodu przeprowadzeń dokonanych w obrachunkach przez c. k. krajową Dyрекcyę skarbu we Lwowie w roku przedmiotowym, skutkiem których należytość z powyższego tytułu wynosiła:</p> <p>a) w Galicyi wschodniej 18.054 K 57 g</p> <p>b) " " zachodniej 2.456 " 96 "</p> <p>c) " W. Księstwie krakowskiem 3.239 " 76 "</p> <p style="text-align: right;">Razem 23.751 K 29 "</p> <p>Na poczet tego spłacono w roku 1912 11.336 " 61 "</p> <p>Pozostaje zatem z końcem roku 1912 zaległość:</p> <p>a) w Galicyi wschodniej 6.754 K 61 g</p> <p>b) " " zachodniej 2.420 " 31 "</p> <p>c) " Wielkiem Księstwie krakowskiem 3.239 " 76 " 12.414 K 68 g</p>
—	—	Należytość czynna wynosi z końcem 1912 roku 1.200 K 04 g
—	32.620	Dochód <i>większy</i> służy na częściowe pokrycie przekroczenia wydatku poniesionego na opłatę odsetek biernych pod poz. 4. wydatków tej rubryki.
—	—	
—	42.144	

Fundusz krajowy.

Rubryka XIV. Pensye emerytalne, zaopatrzenia, dary z łaski.

Liczba		Poszczególności	Wydatki w roku 1912.		Kwota budżetem uchwalona (względnie kredyty dodatkow.)	
ru- bryki	po- zycy		K.	g.	K.	
budżetu						
XIV.		PENSYE EMERYTALNE, ZAO- PATRZENIA, DARY Z ŁASKI.				
Wydatki.						
I. Dotacje dożywotnie dla członków Wy- działu krajowego, tudzież dotacje i dary z łaski dla wdów po członkach Wydziału krajowego.						
1		Bereźnicka Marya, stały dar z łaski	600	—	600	
2		Hoszardowa Antonina, dotacya dożywotnia	2.400	—	2.400	
3		Romanowiczowa Marya, dotacya dożywotnia	3.000	—	3.000	
4		Dr. Wereszczyński Józef, dotacya dożywotnia	12.000	—	12.000	
			18.000	—	18.000	
II. Pensye emerytalne urzędników i sług Wydziału krajowego.						
5		Obertyński Emil, adjunkt conceptowy	1.200	—	1.200	
6		Dr. Rutowski Tadeusz, wicesekretarz	3.187	20	3.187	
7		Dr. Dulęba Bronisław, sekretarz	5.600	—	5.600	
8		Dr. Lewicki Witołd, sekretarz	3.072	—	3.072	
9		Romańczuk Tytus, adjunkt conceptowy	—	—	1.254	
10		Świerczewski Erazm, adjunkt rachunkowy	2.738	—	2.738	
11		Zawadzki Michał, oficyał rachunkowy	1.285	20	1.285	
12		Brzyski Wincenty, rewident rachunkowy	1.684	80	1.685	
13		Kossowski Zygmunt, adjunkt rachunkowy	1.736	—	1.736	
14		Żórawski Wiktor, adjunkt rachunkowy	3.330	—	3.330	
15		Dąbrowski Edmund, asystent rachunkowy	1.024	—	1.024	
16		Szczepański Ludwik, asystent rachunkowy	1.120	—	1.120	
17		Krogulski Seweryn, kasyer	3.276	—	3.276	
18		Kulczycki Stefan, praktykant rachunkowy	800	—	800	
19		Stocki Bolesław, woźny	649	61	650	
20		Biegański Antoni, inżynier melioracyjny	848	—	848	
21		Świtkowski Mieczysław, starszy inżynier dro- gowy	3.952	—	3.952	
22		Pintowski Felicjan, starszy inżynier drogowy	4.256	—	4.256	
23		Jodłowski Stanisław, inżynier drogowy	3.897	60	3.898	
24		Libański Edmund, inżynier drogowy	1.190	40	1.190	
25		Darowski Stanisław, konduktor drogowy	460	—	460	
26		Dybowski Tadeusz, konduktor drogowy	1.024	—	1.024	
27		Reicher Stanisław, konduktor drogowy	1.092	—	1.092	
28		Rieger Karol, konduktor drogowy	1.008	—	1.008	
29		Skwarczyński Jan, konduktor drogowy	561	12	962	
30		Brandt Władysław, konduktor drogowy	1.748	—	1.748	
31		Widy Feliks, konduktor drogowy	800	—	800	
32		Stronczak Zygmunt, konduktor drogowy	1.564	—	1.564	
Do przeniesienia			53.103	93	54.759	
			18.000	—	18.000	

Zamknięcie rachunku za rok 1912.

Fundusz krajowy.

W porównaniu z kwotą budżetem uchwaloną, okazują się wyniki		Uzasadnienie różnic
mniejsze	większe	
K.		
—	—	
—	—	
—	—	
—	—	
—	—	<p>Wydatku <i>nie było</i> z powodu śmierci emeryta.</p>
—	—	
—	—	
—	—	
1.254	—	
—	—	
—	—	
—	—	
—	—	
—	—	
—	—	
—	—	
—	—	
—	—	
—	—	
—	—	
—	—	
—	—	
—	—	
401	—	<p>Wydatek <i>mniej</i> z powodu śmierci emeryta.</p>
—	—	
—	—	
—	—	
1.655	—	
—	—	

Fundusz krajowy.

Rubryka XIV. Pensye emerytalne, zaopatrzenia, dary z łaski.

Liczba		Poszczególnienie	Wydatki w roku 1912.		Kwota budżetem uchwalona (względnie kredyty dodatkow.)
ru- bryki	po- zycy		K.	g.	K.
budżetu					
XIV.		Z przeniesienia	18.000	—	18.000
			53.103	93	54.759
	33	Turski Władysław, starszy inż. drogowy	4.800	—	4.800
	34	Hilbricht Ferdynand, inżynier melioracyjny	4.899	84	4.900
	35	Stadnicki Wilhelm, sekretarz	6.960	—	6.960
	36	Pierożyński Eugeniusz, radca	7.840	—	7.840
	37	Dr. Ekielski Józef, radca	9.440	—	9.440
	38	Thullie Mieczysław, adjunkt conceptowy	1.400	—	1.400
	39	Marcinkowski Władysław, wicedyrektor oddziału rachunkowego	4.180	80	4.181
	40	Rudzki Władysław, kontrolor kasy krajowej	2.777	60	2.778
	41	Katyl Szymon, inżynier drogowy	633	32	3.800
	42	Lesiewicz Julian, konduktor drogowy	2.200	—	2.200
	43	Przetocki Ludwik, „ „	2.200	—	2.200
	44	Chermiński Michał, woźny	2.040	—	2.040
	45	Nowakowski Stanisław, adjunkt rachunkowy	2.176	—	2.176
	46	Niedzielski Antoni, rewident rachunkowy	880	—	5.280
	47	Onyszkiewicz Witold, oficyał rachunkowy	1.008	—	1.008
	48	Łopuszański Jan, inżynier melioracyjny	1.881	60	1.882
	49	Starkel Juliusz, sekretarz krajowej Komisji dla spraw przemysłowych	5.360	—	5.360
	50	Barancewicz Antoni, inżynier drogowy	5.280	—	5.280
	51	Dr. Blauth Jan, starszy inżynier melioracyjny	5.772	80	5.773
	52	Niewiadomski Antoni, odźwierny	1.843	20	1.843
	53	Stojowski Władysław, inżynier drogowy	5.280	—	5.280
	54	Robak Feliks, dozorca melioracyjny	432	—	432
	55	Jankowski Józef, zastępca dyrektora biura melioracyjnego	6.960	—	6.960
	56	Antoniewicz Jan, radca	8.640	—	8.640
	57	Słomkowski Władysław, radca	7.040	—	7.040
	57a)	Kessler Eugeniusz, inżynier I. klasy	5.280	—	—
	57b)	Mikusiński Jan, konduktor drogowy	1.359	96	—
	57c)	Jasiński Jan, lustrator szpitala	2.956	80	—
	57d)	Kotiers Franciszek, dyrektor kasy kraj.	6.533	30	—
	57e)	Lewicki Michał, woźny	740	56	—
	57f)	Czaplicki Henryk, starszy inżynier drogowy	4.640	—	—
	57g)	Chudzikiewicz Stanisław, archiwista	3.960	—	—
	57h)	Barzykowski Szczepny, inżynier drogowy	406	66	—
			180.906	37	164.252
		III. Pensye emerytalne urzędników zakładów krajowych.			
	58	Tyniecki Władysław, dyrektor szkoły lasowej	3.666	60	4.400
	59	Rylski Tomasz, profesor Akademii rolniczej w Dublinach	4.600	—	4.600
			8.266	60	9.000
		Do przeniesienia	198.906	37	182.252

Zamknięcie rachunku za rok 1912.

Fundusz krajowy.

W porównaniu z kwotą budżetem uchwaloną, okazują się wynikiłości		Uzasadnienie różnic
mniejsze	większe	
K.		
—	—	
1.655	—	
—	—	
—	—	
—	—	
—	—	
—	—	
3.168	—	Wydatek <i>mniejszy</i> z powodu śmierci emeryta.
—	—	
—	—	
4.400	—	Wydatek <i>mniejszy</i> z powodu śmierci emeryta.
—	—	
—	—	
—	—	
—	—	
—	—	
—	—	
—	—	
—	5.280	
—	1.360	
—	2.957	
—	6.533	
—	741	Nowo przyznane emerytury na podstawie statutu emerytalnego.
—	4.640	
—	3.960	
—	407	
9.223	25.878	
733	—	Wydatek <i>mniejszy</i> z powodu śmierci emeryta.
—	—	
733	—	
9.223	25.878	

Fundusz krajowy.

Rubryka XIV. Pensye emerytalne, zaopatrzenia, dary z łaski.

Liczba		Poszczególności	Wydatki w roku 1912		Kwota budżetem uchwalona (względnie kredyty dodatkow.)
ru- bryki	po- zycyi		K.	g.	K.
budżetu					
XIV.		Z przeniesienia . . .	198.906	37	182.252
			8.266	60	9.000
60		Wawnikiewicz Roman, profesor Akademii roln. w Dublinach, emerytura . . . 6.800 K dodatek . . . 600 „	7.400	—	7.400
61		Manasterski Piotr, profesor Akademii rolniczej w Dublinach	3.800	—	3.800
62		Bastgen Roman, dyrektor średniej szkoły rolniczej w Czernichowie	2.496	—	2.496
63		Dr. Prażmowski Adam, profesor średniej szkoły rolniczej w Czernichowie	1.290	—	1.290
64		Ancuta Władysław, instruktor średniej szkoły rolniczej w Czernichowie	834	96	1.670
65		Ziemiański Zygmunt, nauczyciel niższej szkoły rolniczej w Kobiernicach	504	—	504
66		Sygnarski Roman, nauczyciel niższej szkoły rolniczej w Suchodole	1.138	80	1.139
67		Lagosz Józef, instruktor krajowej szkoły tkackiej w Krośnie	1.101	76	1.102
68		Daniszewski Franciszek, nauczyciel krajowej szkoły tkackiej w Krośnie	1.632	—	1.632
69		Grodzki Włodzimierz, nauczyciel niższej szkoły rolniczej w Jagielnicy	3.800	—	3.800
70		Dr. Birkenmayer Ludwik, nauczyciel średniej szkoły rolniczej w Czernichowie.	5.700	—	5.700
71		Wojciechowski Mikołaj, nauczyciel średniej szkoły rolniczej w Czernichowie.	4.107	99	4.103
72		Demianowski Zygmunt, profesor szkoły lasowej	5.280	—	5.280
73		Tabeau Wiktor, nauczyciel szkoły ogrodniczej w Tarnowie	1.421	—	1.421
74		Cholewa Przemysław, kierownik niższej szkoły rolniczej w Suchodole	2.100	—	2.100
75		Nowicki Maryan, nauczyciel niższej szkoły w Dublinach	1.598	40	1.598
76		Świeżawski Antoni, kierownik niższej szkoły rolniczej w Jagielnicy	4.104	—	4.104
76a)		Błocki Bronisław, adjunkt szkoły lasowej	999	99	—
76b)		Dziama Leszek, nauczyciel szkoły rol. w Czernichowie	4.900	—	—
76c)		Sikorski Jan, dyrektor szkoły rol. w Czernichowie	1.760	—	—
76d)		Pandler Edward, kierownik szkoły kołodziejskiej w Kamionce strumiłowej	862	40	—
			65.097	90	58.144
		Do przeniesienia	264.004	27	240.396

Zamknięcie rachunku za rok 1912.

Fundusz krajowy.

W porównaniu z kwotą budżetem uchwaloną, okazują się wynikiłości		Uzasadnienie różnic
mniejsze	większe	
K.		
9.223	25.878	
733	—	
—	—	
—	—	
—	—	
—	—	
835	—	Wydatek <i>mniejszy</i> z powodu śmierci emeryta.
—	—	
—	—	
—	—	
—	—	
—	—	
—	—	
—	—	
—	—	
—	—	
—	—	
—	1.000	
—	4.900	
—	1.760	Nowo przyznane emerytury na podstawie statutu emerytalnego.
—	862	
1.568	8.522	
10.791	34.400	

Fundusz krajowy.

Rubryka XIV. Pensye emerytalne, zaopatrzenia, dary z łaski.

Liczba		Poszczególnienie	Wydatki w roku 1912.		Kwota budżetem uchwalona (względnie kredyty dodatkow.)
ru- bryki	po- zycy		K.	g.	K.
budżetu					
XIV.		Z przeniesienia . . .	264.004	27	240.396
		IV. Pensye wdowie i zaopatrzenia dla sierót po urzędnikach i sługach Wydziału krajowego.			
	77	Kalicka Jadwiga, wdowa po sekretarzu . . .	700	—	700
	78	Mrozowicka Emilia, wdowa po adjunkcie rachunkowym	700	—	700
	79	Terlecka Marya, wdowa po praktykancie rachunkowym	433	32	433
	80	Kraczyłowa Julia, wdowa po ekspedytorze	1.200	—	1.200
	81	Strnadowa Kornelia, wdowa po asystencie rachunkowym	700	—	700
	82	Ziembicka Jadwiga, wdowa po adjunkcie rachunkowym	1.200	—	1.200
	83	Walterowa Marya, wdowa po praktykancie rachunkowym	600	—	600
	84	Szajnokowa Olimpia, wdowa po adjunkcie rachunkowym	1.200	—	1.200
	85	Kunischowa Zofia, wdowa po protokoliście manipulacyjnym	1.200	—	1.200
	86	Czajkowski Czesław Ludomir, sierota po adjunkcie rachunkowym, zaopatrzenie do 4. grudnia 1912.	556	66	557
	87	Rożanowska Joanna, wdowa po kanceliście	1.200	—	1.200
	88	Jasińska Marya, wdowa po kanceliście: a) pensya wdowia 1.000 K — g b) zaopatrzenie dla sieroty: Heleny do 30. kwietnia 1912 66 „ 68 „	1.066	68	1.200
	89	Bielska Rozalia, wdowa po rewidencie rach.	1.800	—	1.800
	90	Wilczyńska Olga, wdowa po wicesekretarzu	1.400	—	1.400
	91	Tyblewiczowa Wanda, wdowa po adjunkcie konceptowym	1.180	—	1.180
	92	Węgrzynowiczowa Marya, wdowa po asystencie rachunkowym	800	—	800
	93	Mochnacka Józefa, wdowa po radcy	2.400	—	2.400
	94	Kowalska Marya, wdowa po woźnym kasowym	810	—	810
	95	Hupecycowa Janina, wdowa po protokoliście rachunkowym	700	—	1.200
	96	Berezowskie Irena Anna i Stanisława Jadwiga, sieroty po kanceliście, zaopatrzenie do 17. października 1919	500	—	500
	97	Bojkowska Franciszka, wdowa po portyerze gmachu sejmowego: a) pensya wdowia 400 K b) zaopatrzenie dla sieroty Zofii Julii do 3. kwietnia 1914 rocznie 80 „	480	—	480
		Do przeniesienia	20.826	66	21.460
			264.004	27	240.396

Zamknięcie rachunku za rok 1912.

Fundusz krajowy.

W porównaniu z kwotą budżetem uchwaloną, okazują się wynikiłości		Uzasadnienie różnic
mniejsze	większe	
K.		
10.791	34.400	
—	—	
—	—	
—	—	
—	—	
—	—	
—	—	
—	—	
—	—	
—	—	
134	—	Wydatek <i>mniejszy</i> gdyż sierota Helena uzyskała stałe zaopatrzenie.
—	—	
—	—	
—	—	
—	—	
—	—	
500	—	Wydatek <i>mniejszy</i> z powodu śmierci pensjonistki.
—	—	
—	—	
634	—	
10.791	34.400	

Fundusz krajowy.

Rubryka XIV. Pensye emerytalne, zaopatrzenia, dary z łaski.

Liczba		Poszczególnienie	Wydatki w roku 1912.		Kwota budżetem uchwalona (względnie kredyty dodatkow.)
ru- bryki	po- zycy		K.	g.	K.
budżetu					
XIV.		Z przeniesienia	264.004	27	240.396
			20.826	66	21.460
98		Zaopatrzenie dla sieroty po adjunkcie rachunkowym Bronisławy Zofii 2-imion Bilińskiej do 3. września 1921	600	—	600
99		Strusiewiczowa Melania, wdowa po referencie rolniczym:			
		a) pensya wdowia 1.200 K			
		b) dodatek do pensyi wdowiej 400 „	1.600	—	1.600
100		Zielińska Zofia, wdowa po archiwiscie rachunkowym	1.200	—	1.200
101		Wołkowa Anna, wdowa po woźnym	620	—	620
102		Gedłowa Marya, wdowa po inżynierze melioracyjnym	1.400	—	1.400
103		Chrząszczewska Marya, wdowa po inżynierze melioracyjnym	1.800	—	1.800
104		Reuttowa Marya, wdowa po dyrektorze techniczno-drogowym	2.400	—	2.400
105		Baranowska Augusta, wdowa po inżynierze drogowym:			
		a) pensya wdowia 1.200 K			
		b) zaopatrzenie dla sieroty Jana do 8. października 1915 120 „	1.320	—	1.320
106		Brochocka Joanna, wdowa po inżynierze drogowym:			
		a) pensya wdowia 1.400 K			
		b) zaopatrzenie dla sieroty Romana do 4. lipca 1915 280 „	1.680	—	1.680
107		Jawornikowa Marya, wdowa po inżynierze drogowym:			
		a) pensya wdowia 1.000 K			
		b) zaopatrzenie dla sieroty Janiny do 28. marca 1920, Heleny do 8. maja 1921 i Stefanii Zofii do 19. sierpnia 1923 po 200 K 600 „	1.600	—	1.600
108		Zielińska Katarzyna, wdowa po inżynierze drogowym	1.000	—	1.000
109		Niewiadomska Sabina, wdowa po inżynierze drogowym	700	—	700
110		Bieńkowska Stanisława, dtto: j. w.	1.400	—	1.400
111		Grzegorzewska Helena, dtto: j. w.	1.800	—	1.800
112		Łatkowska Karolina, dtto: j. w.	800	—	800
113		Chodorowska Leokadya, wdowa po konduktorze drogowym	200	—	200
		Do przeniesienia	40.946	66	41.580
			264.004	27	240.396

Zamknięcie rachunku za rok 1912.

Fundusz krajowy.

W porównaniu z kwotą budżetem uchwaloną, okazują się wyniki		Uzasadnienie różnic
mniej	więcej	
K		
10.791	34.400	
634	—	
—	—	
—	—	
—	—	
—	—	
—	—	
—	—	
—	—	
—	—	
—	—	
—	—	
—	—	
—	—	
—	—	
—	—	
—	—	
—	—	
634	—	
10.791	34.400	

Fundusz krajowy.

Rubryka XIV. Pensje emerytalne, zaopatrzenia, dary z łaski.

Liczba		Poszczególnienie	Wydatki w roku 1912.		Kwota budżetem uchwalona (względnie kredyty dodatkow.)
ru- bryki	po- zycy		K.	g.	
budżetu			K.	g.	K.
XIV.		Z przeniesienia	264.004	27	240.396
			40.946	66	41.580
114		Baumanowa Jadwiga, wdowa po konduktorze drogowym :			
		a) pensja wdowia 800 K			
		b) zaopatrzenie dla sierót: Bolesławy Heleny do 14. sierpnia 1915, Jadwigi Wincentyny do 10. marca 1917, Tadeusza Mieczysława do 18. października 1918, Wandy Maryi do 20. lutego 1920 i Józefy Zuzanny do 11. sierpnia 1925 po 160 K 640 „	1.440	—	1.600
115		Schönthalerowa Michalina, wdowa po konduktorze drogowym :			
		a) pensja wdowia 800 K			
		b) zaopatrzenie dla sieroty Bernardy Alfredy do 20. maja 1921 160 „	960	—	960
116		Hausnerowa Franciszka, wdowa po konduktorze drogowym	800	—	800
117		Van-Roy Aniela, wdowa po konduktorze drogowym	800	—	800
118		Podbielska Anna, j. w.	900	—	900
119		Grzymalina Melania, j. w.	500	—	500
120		Hrankowska Julia, j. w.	440	—	440
121		Hlawatowa Józefa, j. w.	600	—	600
122		Hryniewiczowa Emilia, j. w.	—	—	650
123		Rząśnicka Helena, j. w.	650	—	650
124		Chamcowa Anna, j. w.	800	—	800
125		Zaleska Felicja, wdowa po dyrektorze krajowego biura kolejowego :			
		a) pensja wdowia 2.400 K			
		b) zaopatrzenie dla sierót: Stanisława Mikołaja Walentego 3-ga imion do 14. lutego 1913 i Feliksa Alojzego Bartłomieja 3-ga imion do 24. sierpnia 1916 po 480 K 960 „	3.360	—	3.360
126		Paszkowska Leonia, wdowa po referencie administracyjnym krajowego biura kolejowego	1.800	—	1.800
127		Bobrowska Walentyna, wdowa po inżynierze krajowego biura kolejowego	1.399	92	1.400
128		Gacka Władysława, wdowa po konduktorze drogowym	800	—	800
129		Raciborska Ema, wdowa po starszym inżynierze drogowym	2.400	—	2.400
		Do przeniesienia	58.596	58	60.040
			264.004	27	240.396

Zamknięcie rachunku za rok 1912.

Fundusz krajowy.

W porównaniu z kwotą budżetem uchwaloną, okazują się wyniki		Uzasadnienie różnic
mniejsze	większe	
K.		
10.791	34.400	
634	—	
160	—	Wydatek <i>mniejszy</i> z powodu śmierci sieroty Bolesławy Heleny.
—	—	
—	—	
—	—	
—	—	
—	—	
—	—	
650	—	Wydatek <i>mniejszy</i> z powodu śmierci pensjonistki.
—	—	
—	—	
—	—	
—	—	
—	—	
1.444	—	
10.791	34.400	

Fundusz krajowy.

Rubryka XIV. Pensye emerytalne, zaopatrzenia, dary z łaski.

Liczba		Poszczególności	Wydatki w roku 1912.		Kwota budżetem uchwalona (względnie kredyty dodatkow.)
ru- bryki	po- zyty		K.	g.	
budżetu			K.	g.	K.
XIV.		Z przeniesienia . . .	264.004	27	240.396
			58.596	58	60.040
130		Schmittowa Marya, wdowa po emerytowanym adjunkcie rachunkowym:			
		a) pensya wdowia 1.000 K			
		b) zaopatrzenie dla sierót: Henryka Alfreda 2-ga imion do 10. marca 1916, Maryi Leokadyi Leonii 3-ga imion do 19. marca 1917, każdemu po 200 K 400 „	1.400	—	1.400
131		Pakuszewska Helena, sierota po konduktorze drogowym, zaopatrzenie do 12. marca 1914	400	—	400
132		Czajkowska Marya, wdowa po konduktorze drog.	800	—	800
133		Dubikowa Kamila, wdowa po kanceliście	1.000	—	1.000
134		Sieroty po śp. Stanisławie Dubiku, kanceliście zaopatrzenie a to: 1. Aleksandra Ludwika 2 im. do 19. marca 1918, 2. Maryi Zofii 2 im. do 22. marca 1920, 3. Bronisława Józefa 2 im. do 18. marca 1924, 4. Stanisławy Heleny 2 im. do 22. stycznia 1926, każda po 200 K	800	—	800
135		Sieroty po śp. Tomaszu Mortee: Anna Janina 2 im. i Janina Marya 2 im. do 1. kwietnia 1918 — pensya sieroca	219	99	220
136		Paszkowska Karolina, wdowa po asystenciemaniip.	800	—	800
137		Jabłonowska Katarzyna, wdowa po radcy	2.400	—	2.400
138		Łuszczkiewiczowa Marya, wdowa po kraj. insp. szpitali:			
		a) pensya wdowia 2.400 K			
		b) dodatek na wychowanie dzieci: 1. Rozalii Antoniny 2 im. do 28. stycznia 1917, 2. Jana Stefana 2 im. do 13. września 1927, dla każdego po 480 K 960 „	3.360	—	3.360
139		Gołębska Marya, wdowa po adjunkcie rach.	1.200	—	1.200
140		Krasuska Konstancya, wdowa po oficjale rach.	1.200	—	1.200
141		Motylewska Kamila, wdowa po zast. dyrektora krajowego biura kolejowego.	1.800	—	1.800
142		Antonowiczowa Malwina, wdowa po oficjale rach.:			
		a) pensya wdowia 1.000 K			
		b) dodatek na wychowanie dzieci: 1. Ewy Ludwiki do 9 marca 1919, 2. Adama do 23. czerwca 1923, 3. Janiny Wandy do 22. czerwca 1925, 4. Kazimiery Zofii do 4. marca 1932 — na każde po 200 K 800 „	1.800	—	1.800
		Do przeniesienia	75.776	57	77.220
			264.004	27	240.396

Zamknięcie rachunku za rok 1912.

Fundusz krajowy.

W porównaniu z kwotą
budżetem uchwaloną,
okazują się wynikłości

Uzasadnienie różnic

mniejsze

większe

K.

10.791

34.400

1.444

—

—

—

—

—

—

—

—

—

—

—

—

—

—

—

—

—

—

—

—

—

—

—

—

—

—

—

1.444
10.791

—
34.400

Fundusz krajowy.

Rubryka XIV. Pensye emerytalne, zaopatrzenia, dary z łaski.

Liczba		Poszczególnienie	Wydatki w roku 1912.		Kwota budżetem uchwalona (względnie kredyty dodatkow.)
ru- bryki	po- zycy		K.	g.	K.
budżetu					
XIV.		Z przeniesienia . . .	264.004	27	240.396
			75.776	57	77.220
143		Hapanowiczowa Adelajda, wdowa po starszym inżynierze melioracyjnym:			
		a) pensya wdowia 1.800 K			
		b) dodatek na wychowanie dzieci:			
		1. Norberta Jana do 6. czerwca 1913, 2. Heleny do 27. lipca 1916 i 3. Olgi do 21 sierpnia 1925 na każde po 360 K 1.080 „	2.880	—	2.880
144		Olszewska Kamila, wdowa po adjunkcie rach.	1.400	—	1.400
145		Holukowa Marya, wdowa po adjunkcie rach:			
		a) pensya wdowia 1.800 K			
		b) dodatek na wychowanie dzieci:			
		1. Heleny Amalii do 1. sierpnia 1915, 2. Stefana Piotra do 17. sierpnia 1919, na każde po 360 K 720 „	2.520	—	2.520
146		Szyszyłowiczowa Anna, wdowa po radcy:			
		a) pensya wdowia 2.400 K			
		b) dodatek na wychowanie dzieci:			
		1. Jerzego do 21. stycznia 1915, 2. Mieczysława do 11. lipca 1917, 3. Aleksandra do 27. grudnia 1912, 4. Anny do 25. lipca 1921, 5. Zofii do 7. sierpnia 1923, na każde po 480 K 2.400 „	4.800	—	4.800
147		Gizińska Zofia, wdowa po adjunkcie koncept..	1.000	—	1.000
148		Śliwińska Karolina, wdowa po kondukt. dróg kraj.			
		a) pensya wdowia 800 K			
		b) dodatek na wychowanie dzieci:			
		1. Maryi do 6. czerwca 1915, 2. Tadeusza do 26. lipca 1917, 3. Karola do 4. listopada 1919, 4. Jadwigi do 31. listopada 1924, 5. Janiny do 23. czerwca 1926 800 „	1.600	—	1.600
149		Sochaniewiczowa Marya, wdowa po emerytowanym kraj. nauczycielu weterynaryi:			
		a) pensya wdowia 1.400 K			
		b) dodatek na wychowanie dzieci:			
		1. Kazimierza Romana 2-ga im. do 28. lutego 1916, 2. Władysława Maryana 2-ga im. do 27. czerwca 1920, 3. Jadwigi Teofili 2-ga im. do 11. stycznia 1926, 4. Maryi Kazimiery 2 ga im. do 4. marca 1930 po 280 K 1.120 „	2.520	—	2.520
		Do przeniesienia . . .	92.496	57	93.940
			264,004	27	240.396

Zamknięcie rachunku za rok 1912.

Fundusz krajowy.

W porównaniu z kwotą budżetem uchwaloną, okazują się wynikiłości		Uzasadnienie różnic
mniejsze	większe	
K.		
10.791	34.400	
1.444	—	
—	—	
—	—	
—	—	
—	—	
—	—	
—	—	
—	—	
—	—	
—	—	
—	—	
—	—	
—	—	
—	—	
—	—	
—	—	
—	—	
—	—	
—	—	
—	—	
1.444 10.791	— 34.400	

Fundusz krajowy.

Rubryka XIV. Pensye emerytalne, zaopatrzenia, dary z łaski.

Liczba		Poszczególności	Wydatki w roku 1912.		Kwota budżetem uchwalona (względnie kredyty dodatkow.)
ru- bryki	po- zycy		K.	g.	
budżetu			K.	g.	K.
XIV.		Z przeniesienia . . .	264.004	27	240.396
			92.496	57	93.940
150		Holinkowska Franciszka Ksawera, wdowa po konduktorze drogowym:			
		a) pensya wdowia 1.000 K — g			
		b) dodatek na wychowanie dzieci:			
		1. Heleny Walentyny do 14. lutego 1913, 2. Stefana Tad. do 13. marca 1918 po 200 K	1.199	88	1.400
151		Michalczevska Antonina, wdowa po radcy	2.400	—	2.400
152		Szimowa Zofia, wdowa po ekspedytorze	1.200	—	1.200
153		Wolska Honorata, wdowa po asystencie mani- pulacyjnym	800	—	800
154		Kornellowa Jadwiga, wdowa po st. inżynierze melioracyjnym:			
		a) pensya wdowia 1.800 K			
		b) dodatek na wychowanie dzieci:			
		1. Jana do 6. października 1917, 2. Heleny Maryi do 6. listopada 1921, 3. Maryana Klemensa do 31. stycznia 1913, 4. Ludwika An- toniego do 24. października 1926, na każdego po 360 K	3.240	—	3.240
155		Bieńkowska 2-ga im. Janina Apolonia, sierota po archiwście — zaopatrzenie	700	—	700
156		Sieroty po ś. p. Maryanie Majewskim, adj. rach:			
		a) pensya sieroca o rocznych 600 K			
		b) dodatek do pensyi sieroczej po 40 K:			
		1. Jana Teodora do 13. grudnia 1921, 2. Tadeusza Adama Feliksa do 16. sierpnia 1923, 3. Maryi Anastazyi Zofii do 16. lutego 1926	120	„	720
157		Chmielewski Władysław, sierota po asystencie manipulacyjnym — zaopatrzenie	99	99	100
157a)		Niedzielska Karolina, wdowa po rewidencie ra- chunkowym	1.500	—	—
157b)		Runge Marya, wdowa po inżynierze meliorac.:			
		a) pensya wdowia 930 K 28 g			
		b) dodatek na wychowanie dzieci:			
		1. Janiny do 16. listop. 1928 2. Mieczysława do 6/12 1933	373	„ 36 „	1.306
157c)		Romańczukowa Sydonia, wdowa po adj. koncept.:			
		a) pensya wdowia 1.200 K			
		b) dodatek na wychowanie dzieci: 480 „	1.680	—	—
			107.343	08	104.500
		Do przeniesienia	371.347	35	344.896

Zamknięcie rachunku za rok 1912.

Fundusz krajowy.

W porównaniu z kwotą budżetem uchwaloną, okazują się wynikiłości		Uzasadnienie różnic
mniejsze	większe	
K.		
10.791	34.400	
1.444	—	
200	—	Wydatek <i>mniejszy</i> , gdyż sierota Helena uzyskała stałe zaopatrzenie.
—	—	
—	—	
—	—	
—	—	
—	—	
—	—	
—	1.500	
—	1.307	Nowo przyznane pensje wdowie i zaopatrzenia dla sierót na podstawie statutu emerytalnego.
—	1.680	
1.644	4.487	
12.435	38.887	

Fundusz krajowy.

Rubryka XIV. Pensye emerytalne, zaopatrzenia, dary z łaski.

Liczba		Poszczególnienie	Wydatki w roku 1912.		Kwota budżetem uchwalona (względnie kredyty dodatkow.)
ru- bryki	po- zycy		K	g	K
budżetu					
XIV.		Z przeniesienia . . .	371.347	35	344.896
		V. Pensye wdowie i zaopatrzenia dla sierót po urzędnikach zakładów krajowych.			
158		Kahanowa Aleksandra, wdowa po profesorze Akademii rolniczej w Dublinach	1.200	—	1.200
159		Auowa Berta, wdowa po profesorze Akademii rolniczej w Dublinach	600	—	600
160		Kasprzycka Julia, wdowa po ogrodniku Akademii rolniczej w Dublinach	—	—	300
161		Pankowska Honorata, wdowa po profesorze Akademii rolniczej w Dublinach:			
		a) pensya wdowia 1.200 K			
		b) dodatek do pensyi 400 „	1.600	—	1.600
162		Kubiicka Helena, wdowa po docencie Akademii rolniczej w Dublinach	480	—	480
163		Szalayowa Jadwiga, wdowa po nauczycielu niższej szkoły rolniczej w Dublinach:			
		a) pensya wdowia 1.100 K			
		b) dodatek do pensyi 100 „	1.200	—	1.200
164		Piotrowska Antonina, wdowa po profesorze średniej szkoły rolniczej w Czernichowie	1.200	—	1.200
165		Bielska Ludwika, wdowa po dyrektorze niższej szkoły rolniczej w Suchodole	1.200	—	1.200
166		Cisło Eleonora, wdowa po nauczycielu niższej szkoły rolniczej w Bereźnicy:			
		a) pensya wdowia 1.200 K			
		b) zaopatrzenie dla sieroty: Maryi Franciszki do 9. września 1916 120 „	1.320	—	1.320
167		Gruszecka Helena, wdowa po kierowniku krajowej szkoły tkackiej w Krośnie:			
		a) pensya wdowia 1.200 K			
		b) dodatek do pensyi wdowiej 400 „			
		c) zaopatrzenie dla sierót: Zofii do 22. stycznia 1912 i Stanisława do 26. września 1915 po 120 K 120 „	1.720	—	1.727
			10.520	—	10.827
		VI. Dary z łaski i zaopatrzenia dla funkcyjaryszki krajowych, ich wdów i sierót.			
		a) <i>Stale:</i>			
168		Kopertyńska Malwina sierota po sekretarzu	200	—	200
169		Sternalowa Apolonia, wdowa po praktykancie rachunkowym	400	—	400
170		Zajączkowska Marya, wdowa po pisarzu manipulacyjnym	300	—	300
		Do przeniesienia	900	—	900
			381.867	35	355.723

Zamknięcie rachunku za rok 1912.

Fundusz krajowy.

W porównaniu z kwotą budżetem uchwaloną, okazują się wynikiłości		Uzasadnienie różnic
mniejsze	większe	
K.		
12.435	38.887	
—	—	
—	—	
300	—	Wydatku <i>nie było</i> z powodu śmierci pensyonistki.
—	—	
—	—	
—	—	
—	—	
—	—	
7	—	Wydatek <i>mniejszy</i> z powodu śmierci sieroty Zofii.
307	—	
—	—	
—	—	
—	—	
12.742	38.887	

Fundusz krajowy.

Rubryka XIV. Pensye emerytalne, zaopatrzenia, dary z łaski.

Liczba		Poszczególności	Wydatki w roku 1912.		Kwota budżetem uchwalona (względnie kredyty dodatkow.)
ru- bryki	po- zycy		K.	g.	K.
budżetu					
XIV.		Z przeniesienia . . .	381.867	35	355.723
			900	—	900
	171	Gergel Augusta, wdowa po woźnym . . .	300	—	300
	172	Ortyńska Marya, wdowa po konduktorze melioracyjnym . . .	400	—	400
	173	Morozowa Ludwika, wdowa po dozorecy szkoły lasowej . . .	120	—	120
	174	Mudrykowa Wiktorya, wdowa po dozorecy akademii w Dublanach . . .	100	—	100
	175	Dendorowa Marya, wdowa po furmanie akademii w Dublanach . . .	—	—	100
	176	Rużyczka Alojzy, ogrodnik szkoły rolniczej w Czernichowie . . .	1.300	—	1.300
	177	Czyrniańska Teofila, wdowa po kierowniku krajowej szkoły kołodziejskiej w Kamionce strumiłowej . . .	800	—	800
	178	Kwiatkowski Zygmunt, konduktor drogowy . . .	400	—	400
	179	Wnękiewiczowa Franciszka, wdowa po funkcyonaryuszu krajowego biura kolejowego . . .	399	96	400
	180	Jeziorańska Natalia, wdowa po funkcyonaryuszu techniczno-drogowym . . .	—	—	600
	181	Chrzanowska Ignacya, j. w.	600	—	600
	182	Rachwalski Jan, droźnik	45	—	180
	183	Kamiński Jan, j. w.	—	—	150
	184	Michalski Tomasz, j. w.	—	—	194
	185	Kaliński Jan, j. w.	139	92	140
	186	Kondecki Józef, j. w.	127	68	128
	187	Sowiński Grzegorz, j. w.	177	84	178
	188	Majocha Kazimierz, j. w.	—	—	66
	189	Klag Józef, j. w.	150	12	150
	190	Nowak Jan, j. w.	—	—	161
	191	Leszczyszyn Sawa, j. w.	105	72	106
	192	Dańko Józef, j. w.	150	12	150
	193	Radowski Jan, j. w.	177	96	178
	194	Soroka Jan, j. w.	150	12	150
	195	Krawczyszyn Dymitr, j. w.	177	84	178
	196	Miękisz Walenty, droźnik	116	76	117
	197	Schmal Józef, j. w.	46	35	112
	198	Szpaler Ignacy, j. w.	89	04	89
	199	Popów Prokop, j. w.	133	44	133
	200	Faliński Paweł, j. w.	161	04	161
	201	Poczałun Andrzej, j. w.	183	48	183
	202	Dąbrowski Jan, j. w.	177	96	178
	203	Małek Franciszek, j. w.	161	28	161
	204	Bojdaniuk Bazyli, j. w.	127	92	128
	205	Stawarz Franciszek, j. w.	61	20	61
	206	Łupinosowa Marya, wdowa po droźniku . . .	151	20	151
		Do przeniesienia . . .	8.131	95	9.603
			381.867	35	355.723

Zamknięcie rachunku za rok 1912.

Fundusz krajowy.

W porównaniu z kwotą budżetem uchwaloną, okazują się wyniki		Uzasadnienie różnic
mniejsze	większe	
K.		
12.742	38.887	
—	—	
—	—	
—	—	
—	—	
100	—	Wydatku <i>nie było</i> z powodu śmierci.
—	—	
—	—	
—	—	
600	—	Wydatku <i>nie było</i> z powodu śmierci.
135	—	Wydatek <i>mniejszy</i> z powodu śmierci.
150	—	Wydatku <i>nie było</i> z powodu śmierci.
194	—	Wydatku <i>nie było</i> z powodu śmierci.
—	—	
—	—	
66	—	Wydatku <i>nie było</i> z powodu śmierci.
161	—	Wydatku <i>nie było</i> z powodu śmierci.
—	—	
—	—	
—	—	
—	—	
65	—	Wydatek <i>mniejszy</i> z powodu śmierci.
—	—	
—	—	
—	—	
—	—	
—	—	
—	—	
1.471	—	
12.742	38.887	

Fundusz krajowy.

Rubryka XIV. Pensye emerytalne, zaopatrzenia, dary z łaski.

Liczba		Poszczególnienie	Wydatki w roku 1912.		Kwota budżetem uchwalona (względnie kredyty dodatkow.)
ru- bryki	po- zycy		K.	g.	K.
budżetu					
XIV.		Z przeniesienia	381.867	35	355.723
			8.131	95	9.603
	207	Kardaszowa Anna, j. w.	151	20	151
	208	Tepinoga Jan, droźnik	111	12	111
	209	Hawryluk Michał, j. w.	172	32	172
	210	Smorąg Jakób, j. w.	133	44	133
	211	Kaliński Antoni, j. w.	155	64	156
	212/3	Malikowa Marya, wdowa po droźniku	151	20	151
	214	Ortyńska Karolina, wdowa po magazynierze składu publicznego w Krakowie	400	—	400
	215	Ciupik Leontyna, wdowa po przodowniku szkoły kołodziejskiej	480	—	480
	216	Sapałaczyńska Leontyna, siostra b. rewidenta rachunkowego	300	—	300
	217	Schulzowa Zofia, wdowa po dozorcey meliora- cyjnym	240	—	240
	218	Eberhardt Maryanna, wdowa po dozorcey Aka- demii rolniczej w Dublanach	150	—	150
	219	Roszkiewicz Grzegorz, były droźnik	168	—	168
	220	Kot Konstanty, j. w.	194	40	194
	221/2	Krzyżek Szczepan, j. w.	194	40	194
	223	Turski Władysław, starszy inżynier drogowy	500	—	500
	224	Marcinkowski Władysław, zastępca dyrektora Oddziału rachunkowego.	400	—	400
	225	Rudzki Władysław kontrolor kasy krajowej	500	—	500
	226	Król Antoni, były droźnik	183	24	183
	227	Mrazek Sebastian, j. w.	150	96	151
	228	Burak Mikołaj, j. w.	194	40	194
	229	Chilarska Zofia, wdowa po droźniku	151	20	151
	230	Mortka Jan, były droźnik	140	03	153
	231	Kalička Jadwiga, wdowa po sekretarzu	300	—	300
	232	Roszkowicz Wojciech, droźnik	111	24	111
	233	Górski Michał, j. w.	—	—	132
	234	Herman Józef, j. w.	169	32	169
	235	Jarosz Marcin, robotnik krajowego składu pu- blicznego w Krakowie	—	—	240
	236	Kurdros Iwan, były droźnik	184	92	180
	237	Pokrzywa Jan, dozorca obory folwarku w Du- blanach	199	92	200
	—	Brodowski Michał, b. droźnik	194	40	—
	—	Balnicki Jan, j. w.	141	96	—
	—	Mekitów Jan, j. w.	101	52	—
	—	Hojnacki Kazimierz, j. w.	116	64	—
	—	Kasyan Jerzy, j. w.	161	16	—
	—	Paszczyń Piotr, j. w.	166	80	—
		Do przeniesienia	15.201	38	16.167
			381.867	35	355.723

Zamknięcie rachunku za rok 1912.

Fundusz krajowy.

W porównaniu z kwotą budżetem uchwaloną, okazują się wynikiłości		Uzasadnienie różnic
mniej	więcej	
K.		
12.742	38.887	
1.471	—	
—	—	
—	—	
—	—	
—	—	
—	—	
—	—	
—	—	
—	—	
—	—	
—	—	
—	—	
—	—	
—	—	
—	—	
—	—	
—	—	
—	—	
—	—	
—	—	
—	—	
—	—	
—	—	
—	—	
—	—	
13	—	Wydatek <i>mniej</i> z powodu niepodniesienia za grudzień 1912.
—	—	
132	—	Wydatku <i>nie było</i> z powodu śmierci.
—	—	
240	—	Wydatku <i>nie było</i> albowiem w myśl uchwały Wydziału kraj. z 4. kwietnia 1913 LW. 47.396 dar ten płatny jest od 2. maja 1913 w ratach miesięcznych — po 20 K z góry.
—	5	
—	—	
—	195	
—	142	
—	102	
—	117	
—	161	
—	167	Zaopatrzenia przyznane na podstawie uchwał Wydziału kraj.
1.856	889	
12.742	38.887	

Fundusz krajowy.

Rubryka XIV. Pensye emerytalne, zaopatrzenia, dary z łaski.

Liczba		Poszczególnienie	Wydatki w roku 1912.		Kwota budżetem uchwalona (względnie kredyty dodatkow.)
ru- bryki	po- zycyi		K.	g.	
budżetu			K.	g.	K.
XIV.		Z przeniesienia	381.867	35	355.723
			15.201	38	16.167
	—	Daników Dmytro, j. w.	152	90	—
	—	Semeniuk Michał, j. w.	72	65	—
	—	Momot Franciszek, j. w.	145	80	—
	—	Kwiatkowski Wojciech, j. w.	143	16	—
	—	Dudar Marek, j. w.	71	70	—
	—	Dudek Kasper j. w.	134	10	—
			15.921	69	16.167
		<i>b) Jednorazowe:</i>			
237a-h)		Bieńkowska Józefa, sierota po archiwście	200	—	200
237i)		Pogorzelska Katarzyna, wdowa po stróżu	200	—	200
237j)		Zakrzewska Marcyanna, wdowa po sekretarzu	200	—	200
237k)		Kratochwilowa Franciszka, wdowa po dyeta- ryuszu	200	—	200
237l)		Barycka Marya, j. w.	300	—	300
237m)		237l) Sternalowa Apolonia, wdowa po praktykancie rachunkowym	200	—	200
237n)		237m) Wojtynowa Anna, wdowa po stróżu	200	—	200
237o)		237n) Załucka Anna, j. w.	100	—	100
237p)		237o) Gering Julia, sierota po konduktorze drogowym	100	—	100
237r)		237p) Niewiadomska Sabina, wdowa po inżynierze	280	—	280
237s)		237r) Van-Roy Aniela, wdowa po konduktorze	200	—	200
237t)		237s) Strnadowa Kornelia, wdowa po asystencie ra- chunkowym	200	—	200
237u)		237t) Markowska Józefa, wdowa po stróżu	150	—	150
237w)		237u) Polińska Matylda, wdowa po stenografie	300	—	300
237z)		237w) Baranowska Augusta, wdowa po inżynierze	100	—	100
237aa)		237z) Zielińska Zofia, wdowa po archiwście rachun- kowym	300	—	300
237bb)		237aa) Kozubowa Małgorzata, wdowa po dozorcey gma- chu sejmowego	100	—	100
237cc)		237bb) Orłowiczowa Katarzyna, wdowa po stróżu gma- chu sejmowego	200	—	200
237dd)		237cc) Jabłonowska Stefania, siostra radcy Wydziału krajowego	400	—	400
237ee)		237dd) Dąbowski Edmund, emerytowany asystent ra- chunkowy	300	—	300
237ff)		237ee) Buynowska Aniela, wdowa po kontrolorze ka- sowym	500	—	500
237gg)		237ff) Wilczyńska Olga, wdowa po wicesekretarzu	300	—	300
237hh)		237gg) Grabowska Julia, wdowa po emer. strażniku	200	—	200
		237hh) Langerowa Marya, wdowa po urzędniku biura kolejowego	400	—	400
			5 630	—	5.630
		Do przeniesienia { <i>nadzwyczajne</i>	397.789	04	371.890
		{ <i>zwyczajne</i>			

Zamknięcie rachunku za rok 1912.

Fundusz krajowy.

W porównaniu z kwotą budżetem uchwaloną, okazują się wynikiłości		Uzasadnienie różnic
mniejsze	większe	
K.		
12.742	38 887	Zaopatrzenia przyznane na podstawie uchwał Wydziału kraj.
1.856	889	
—	153	
—	73	
—	146	
—	143	
—	72	
—	134	
1.856	1.610	
—	—	
—	—	
—	—	
—	—	
—	—	
—	—	
—	—	
—	—	
—	—	
—	—	
—	—	
—	—	
—	—	
—	—	
—	—	
—	—	
14.598	40.497	

Fundusz krajowy.

Rubryka XIV. Pensye emerytalne, zaopatrzenia, dary z łaski.

Liczba		Poszczególnienie	Wydatki w roku 1912.		Kwota budżetem uchwalona (względnie kredyty dodatkow.)
ru- bryki	po- zycyi		K.	g.	
budżetu			K.	g.	K.
XIV.	237ii)	Z przeniesienia { zwyczajne .	397.789	04	371.890
		{ nadzwyczajne .	5.630	—	5.630
		Ryczałt do dyspozycji Wydziału krajowego .	8.000	—	8.000
		Do przeniesienia { nadzwyczajne .	13.630	—	13.630
		{ zwyczajne .	397.789	04	371.890

Zamknięcie rachunku za rok 1912.

Fundusz krajowy.

W porównaniu z kwotą budżetem uchwaloną, okazują się wynikiłości		Uzasadnienie różnic
mniejsze	większe	
K.		
14.598	40.497	
—	—	
—	—	Z kredytu uchwalonego na rok 1912 w kwocie 8.000 K, rozdzielono zaopatrzenia między następujących petentów:
		Darowski Stanisław 100 K
		Czuchnowska Katarzyna 150 "
		Czechowa Matylda 100 "
		Cybulska Marya 150 "
		Wierzbianańska Józefa 200 "
		Horoszkiewiczówna Zofia 500 "
		Lenkiewiczowa Janina 200 "
		Goltenthalowa Wiktorya 200 "
		Andahazy Karolna 100 "
		Kraczyłowa Julia 100 "
		Końkowska Marya 200 "
		Perejmybida Honorata 100 "
		Zajączkowska Marya 200 "
		Hanaczewska Marya 150 "
		Salamaczyńska Rozalia 50 "
		Horodyska Jadwiga 250 "
		Olszewska Julia 400 "
		Niedzielska Helena 100 "
		Paszkowska Karolina 100 "
		Kwiatkowski Zygmunt 100 "
		Festenburgowa Marya 400 "
		Stroynowska Malwina 150 "
		Stępińska Leokadya 100 "
		Rudzka Marya 300 "
		Kiszelkówna Włodzimiera 200 "
		Topolnicka Julia 100 "
		Baranowska Sabina 120 "
		Dąbrowski Józef 200 "
		Dziubińska Wanda 500 "
		Ziembicka Jadwiga 100 "
		Pirowa Karolowa 100 "
		Drapałowa Anna 100 "
		Ludkiewicz Ludwik 100 "
		Baczyńska Tekla 100 "
		Knorekowa Józefa 100 "
		Stroińska Helena 200 "
		Reicher Stanisław 100 "
		Rzeczycka Teofila 200 "
		Skibiska Marya 100 "
		Świstun Michał 50 "
		Bobrowska Walentyna 200 "
		Odrzywolska Hermina 100 "
		Rondewald Eleonora 200 "
		Tworowska Elżbieta 400 "
		Szykalski Jan 30 "
14.598	40.497	Do przeniesienia 7.700 K

Fundusz krajowy.

Rubryka XIV. Pensye emerytalne, zaopatrzenia, dary z łaski.

Liczba		Poszczególnienie	Wydatki w roku 1912.		Kwota budżetem uchwalona (względnie kredyty dodatkow.)
ru- bryki	po- zycyi		K.	g.	
budżetu			K.	g.	K.
XIV		Z przeniesienia { zwyczajne	397.789	04	371 890
		{ nadzwyczajne	13.630	—	13.630
		VII. Rozmaite.			
238		Zapomogi dla wdów i sierót po lekarzach okręgowych, oraz na 3% udział funduszu krajowego do funduszu pensyjnego lekarzy okręgowych i 3% do funduszu powiatowego pensyjnego	10.000	—	10.000
239		Schmidowa Walerya, wdowa po rządcy szpitala w Przemyślu	300	—	300
240		Rampeltowa Marya, wdowa po rządcy szpitala w Rzeszowie	400	—	400
241		Grabaszewska Józefa, wdowa po rządcy szpitala w Drohobyczu, stałe zaopatrzenie	200	—	200
242		Szaraniewiczowa Anna, wdowa po profesorze Uniwersytetu i konserwatorze dla Galicyi wschodniej, stały roczny datek	300	—	720
243		Głuchowska Jadwiga, wdowa po instruktorze chowu bydła, stałe zaopatrzenie	500	—	500
244		Starzewska Regina, wdowa po dyrektorze krajowego Składu publicznego w Krakowie, dożywotni dar z łaski	700	—	700
245		Chmielowska Marya, wdowa po profesorze Uniwersytetu	800	—	800
246		Premie asekuracyjne od wypadków, za zajętych przy regulacyi górnego Dniestru : (aż do roku 1915) inżyniera Włodzimierza Rungego i konduktora Stanisława Uścińskiego	—	—	279
		Do przeniesienia { zwyczajne	13.200	—	13.899
		{ zwyczajne	397.789	04	371.890
		{ nadzwyczajne	13.630	—	13.630

Zamknięcie rachunku za rok 1912.

Fundusz krajowy.

W porównaniu z kwotą budżetem uchwaloną, okazują się wynikiłości		Uzasadnienie różnic
mniejsze	większe	
K.		
14.598	40 497	
—	—	<p>Z przeniesienia . . . 7.700 K</p> <p>Holinkowska Ksawera . . . 100 „</p> <p>Niewiadomski Antoni . . . 50 „</p> <p>Buynowska Aniela . . . 100 „</p> <p>Hryniewiczówna Helena . . . 50 „</p> <p style="text-align: right;"><u>razem j. w. 8.000 K</u></p>
—	—	<p>Z reszty niezużytego kredytu z r. 1911 w kwocie 9.876 K 75 g tudzież z kredytu uchwalonego na rok 1912 w kwocie 10.000 „ — „</p> <p style="text-align: right;">razem z sumy . 19.876 K 75 g</p> <p>wydano w r. 1912 12.876 „ 11 „</p> <p>resztę niezużyta w kwocie 7.000 K 64 g <i>przeniesiono na rok 1913 (LW. 30.712/1913).</i></p>
—	—	
—	—	
—	—	
420	—	Wydatek <i>mniejszy</i> z powodu śmierci.
—	—	
—	—	
—	—	
279	—	Wydatku <i>nie było</i> , gdyż umowę o ubezpieczenie unieważniono. (LW. 168.948/1911).
699	—	
14.598	40.497	
—	—	

Fundusz krajowy.

Rubryka XIV. Pensye emerytalne, zaopatrzenia, dary z łaski.

Liczba		Poszczególnienie	Wynikłości w roku 1912.		Kwota budżetem uchwalona (względnie kredyty dodatkw.)
ru- bryki	po- zycyi		K.	g.	K.
budżetu					
XIV.		Z przeniesienia { zwyczajne nadzwyczajne zwyczajne	397.789 13.630 13.200	04 — —	371.890 13.630 13.899
	247	Rewakowicz Maryan Zdzisław, b. uczeń kraj. niższej szkoły rolniczej w Bereźnicy doży- wotnia renta	160	08	160
			13 360	08	14 059
	247a)	Kwartaly pośmiertne	4.070	—	—
		Razem { zwyczajne nadzwyczajne	415.219 13 630	12 —	385.949 13.630
		Suma wydatków	428.849	12	399.579
	Dochody.				
1		Dochód z wkładek emerytalnych od płac urzę- dników krajowych	79.996	70	65 000

Zamknięcie rachunku za rok 1912.

Fundusz krajowy.

W porównaniu z kwotą budżetem uchwaloną, okazują się wynikiłości		Uzasadnienie różnic
mniejsze	większe	
K.		
14.598 —	40.497 —	<p>Kwartały pośmiertne wypłacone na podstawie statutu emerytalnego rodzinom zmarłych funkcyonaryuszy Wydziału krajowego.</p> <p>Dochód <i>większy</i> stosownie do złożonych wkładek emerytalnych.</p>
699 —	— —	
699 —	— —	
—	4.070	
15 297 —	44.567 —	
15.297	44.567	
	29.270	
—	14.997	

Liczba		Poszczególności	Wynikłości w roku 1912		Kwota budżetem uchwalona (względnie kredyty dodatkow.)
ru- bryki	po- zycy		K.	g.	
budżetu			K.	g.	K.
XV.		OPLATY KONSUMCYJNE.			
		Wydatki.			
	1	Koszta komisji szacunkowych, powiatowych i komisji apelacyjnej	29.563	47	29.000
	2	Koszta administracji powiatowej	91.113	33	100.000
	3	Koszta manipulacji i prowizji c. k. pocztowej Kasy oszczędności	7.533	61	10.000
	4	Wydatki kancelaryjne	13.076	24	10.000
	5	Papier i druki	15.053	01	15.000
	6	Koszta syndykalne	14.013	98	12.000
	7	Różne wydatki, tudzież remuneracje i zasiłki			
	8	Bonifikacja 37 miast, za ubytek w dochodach z powodu zniesienia prawa propinacji	7.762	—	8.000
	9	Koszta kontroli na granicach śląskiej i buko- wińskiej	2,249.999	96	2,250.000
		Suma wydatków	57.950	25	50.000
			2,486.065	85	2,484.000
		Dochody.			
	1	Opłaty konsumcyjne od piwa (w myśl ustawy z 20. grudnia 1905, Dz. u. kr. Nr. 11 ex 1906)	8,810.595	42	9,000.000
	2	Odsetki od pieniędzy chwilowo lokowanych w pocztowej Kasie oszczędności	11.163	99	10.000
	3	Opłaty szynkarskie (w myśl ustawy z 20. grudnia 1905 Dz. ust. kraj. Nr. 11. ex 1906)	5,467.089	45	8,500.000
	4	30% dodatek krajowy do podatku konsumcyjnego od wina (w myśl ustawy z dnia 4. lipca 1899, Dz. u. kr. Nr. 93).	115.691	71	100.000
	5	Udział kraju w nadwyżce dochodów z podwyższonego państwowego podatku konsumcyjnego od spirytusu (w myśl ustawy z d. 8. lipca 1901, Dz. pr. p. Nr. 86).	6,480.126	41	5,900.000
	6	Różne dochody z tytułu zaległych czynszów dzierżawnych, grzywien, kar, kosztów sądowych, odsetek zwłoki i t. p.	—	—	—
		Suma dochodów	20,884.666	98	23,510.000

Zamknięcie rachunku za rok 1912.

Fundusz krajowy.

W porównaniu z kwotą budżetem uchwaloną, okazują się wyniki		Uzasadnienie różnic
mniejsze	większe	
K		
—	564	
8.887	—	
2.466	—	
—	3.076	
—	53	
—	2 014	
238	—	
—	—	
—	7.950	
<u>11 591</u>	<u>13.657</u>	
	2.066	
189.405	—	Wydatki ogółem <i>większe</i> o 2.066 K stosownie do rzeczywistych potrzeb.
—	1.164	Dochód <i>mniejszy</i> o 189.405 K z powodu iż kontrybucenci zalegają z opłatami w sumie 2,864.688 K 02 g.
3,032.910	—	Dochód <i>większy</i> o 1.164 K obliczony przez Pocztową Kasę oszczędności od lokowanej chwilowo gotówki
—	15.692	Dochód <i>mniejszy</i> o 3,032.910 K z powodu, iż kontrybucenci zalegają z opłatami w sumie 5,749.009 K 07 g.
—	580.126	Dochód <i>większy</i> o 15.692 K wedle wpływów wykazanych przez c. k. Urzędy podatkowe.
—	—	Dochód <i>większy</i> o 580.126 K stosownie do wysokości zaliczek sygnowanych przez c. k. Rząd.
<u>3,222.315</u>	<u>596.982</u>	Należitości czynne z końcem r. 1912 wynoszą:
2,625.333		1) Z tytułu opłat konsumcyjnych od piwa:
		a) z lat ubiegłych . 461.756 K 06 g
		b) z roku bieżącego 2,402.931 „ 96 „ 2,864.688 K 02 g
		2) Z tytułu dawnych opłat konsumcyjnych z lat ubiegłych 6.341 „ 04 „
		3) Z tytułu opłat szynkarskich:
		a) z lat ubiegłych 1,325 682 K 46 g
		b) z roku bieżącego 4,423.326 „ 61 „ 5,749.009 „ 07 „
		<u>Razem 8,620.038 K 13 g</u>

Liczba		Poszczególności	Wydatki w roku 1912.		Kwota budżetem uchwalona (względnie kredyty dodatkw.)
ru- bryki	po- zycy		K.	g.	
budżetu			K.	g.	K.
XVI.		ROZMAITE.			
		WYDATKI.			
	1	Do rozporządzalności Wydziału krajowego:			
		a) zapomogi i gratyfikacje udzielone urzędnikom, dyurnistom, sługom i ich rodzinom	53.836	K - g	
		b) zasiłki dla rozmaitych stowarzyszeń, zakładów, czasopism, tudzież dla osób kształcących się w rozmaitych zawodach, na prace i podróże naukowe	2.647	„ — „	
		c) cele dobroczynne i zasługi starcy	1.200	„ — „	
		d) zasiłki dla uczniów szkół średnich	1.512	„ 74 „	
		e) rozmaite	804	„ 26 „	
			60.000	—	60.000
	2	Na fundację wieczystą im. Jego Ces. i Król. Apostolskiej Mości Cesarza Franciszka Józefa I.	24.000	—	24.000
	3	Na misye katolickie, do rozporządzenia Wydziału krajowego	6.000	—	6.000
	4	Na koszt urzędnika i utrzymania jednego kursu dla pisarzy gmin wiejskich	7.167	80	8.000
	5	Na cele „Domu polskiego“ w Morawskiej Ostrawie	1.000	—	1.000
	6	Towarzystwo tatrzańskie, stała subwencya	2.000	—	2.000
	7	Towarzystwo tatrzańskie w Krakowie, stała subwencya na budowę schroniska, aż do umorzenia pożyczki t. j. do roku 1956, nadzwyczajne	2.500	—	2.500
	8	Krajowy Związek ochotniczych straży pożarnych we Lwowie, stały zasiłek	10.000	—	10.000
		Do przeniesienia { zwyczajne	110.167	80	111.000
		{ nadzwyczajne	2.500	—	2.500

Zamknięcie rachunku za rok 1912.

Fundusz krajowy.

W porównaniu z kwotą
budżetem uchwaloną,
okazują się wyniki

Uzasadnienie różnic

mniejsze

większe

K.

—	—	Z pozostałej reszty niezużytego kredytu z roku	
		1911 w kwocie	49 K 32 g
		oraz z kredytu uchwalonego na rok 1912	
		w kwocie	60.000 " — "
		razem z sumy.	60.049 K 32 g
		wydano w ciągu roku 1912 kwotę . . .	59.984 " 39 "
		pozostała zaś reszta w kwocie	64 K 93 g
		<i>przeniesiono do dalszej dyspozycji na r. 1913.</i>	

832

Wydatek *mniejszy* stosownie do potrzeby.

832

Fundusz krajowy.

Rubryka XVI. Rozmaite.

Liczba		Poszczególności	Wydatki w roku 1912.		Kwota budżetem uchwalona (względnie kredyty dodatkow.)
ru- bryki	po- zycyi		K.	g.	
budżetu			K.	g.	K.
XVI.		Z przeniesienia { zwyczajne . nadzwyczajne .	110.167 2.500	80 —	111.000 2.500
	9	Urzędy pośrednictwa pracy, ryczałt na wydatki rzeczowe i ewentualne subwencye dla instytucyi i organizacyi, mających na celu opiekę nad wychodźstwem	36.500	—	36.500
	10	Spółka ochrony i pomocy narodowej dla Białej, na budowę „Domu polskiego“ w Bielsku, corocznie do roku 1919 włącznie (w myśl uchwały sejmowej z 30. listopada 1908), <i>nadzwyczajne</i>	4.000	—	4.000
	11	Rata XIV. i XV. gwarantowanej przez kraj pożyczki w kwocie 400.000 K, dla gminy Zakopane na budowę wodociągów (aż do roku 1955)	21.971	46	21.971
	12	Dotacya dożywotnia dla Władysława Mickiewicza, w myśl uchwały sejmowej z 2. listopada 1904	4.000	—	4.000
	13	Gminie miasta Krakowa, na kosztą przyjęcia wycieczek młodzieży i włościańskich, <i>nadzwyczajne</i>	1.500	—	1.500
	14	Krajowy Związek turystyczny, na kosztą wydawnictwa i reklamy turystycznej, <i>nadzwyczajne</i>	1.500	—	1.500
	15	Gminie miasta Krakowa, na cele parku im. Dra Jordana	2.500	—	2.500
	16	Dla czworga dzieci po śp. Stanisławie Wyspiańskim, aż do osiągnięcia pełnoletności, każdemu po 600 K (a to: dla Teodora do 31. października 1916, — dla Heleny do 30. maja 1920, — dla Mieczysława do 7. września 1923 i dla Stanisława Franciszka 2-ga im. do 2. grudnia 1925)	2.400	—	2.400
	17	Polskiemu Towarzystwu emigracyjnemu na kosztą podróży informacyjnych i misyjnych w sprawie wychodźstwa (do rozporządzalności Wydziału krajowego) <i>nadzwyczajne</i>	5.000	—	5.000
		Do przeniesienia { zwyczajne . nadzwyczajne .	177.539 14.500	26 —	178.371 14.500

Zamknięcie rachunku za rok 1912.

Fundusz krajowy.

W porównaniu z kwotą budżetem uchwaloną, okazują się wyniki		Uzasadnienie różnic
mniejsze	większe	
K.		
832	—	
—	—	
—	—	
—	—	Z pozostałej reszty niezużytego kredytu z r. 1911 w kwocie 56.685 K 06 g oraz z kredytu uchwalonego na ten cel w r. 1912 w kwocie 36.500 „ — „ razem z sumy. 93.185 K 06 g wydano w ciągu r. 1912 23.960 „ 92 „ resztę zaś w kwocie 69.224 K 14 g przeniesiono do dalszej dyspozycji na rok 1913 (L.W. 46.757/1913).
—	—	
—	—	
—	—	
—	—	
—	—	
—	—	
—	—	
—	—	
—	—	
832	—	
—	—	

Fundusz krajowy.

Rubryka XVI. Rozmaite.

Liczba		Poszczególnienie	Wydatki w roku 1912.		Kwota budżetem uchwalona (względnie kredyty dodatkw.)
ru- bryki	po- zycei		K	g	
budżetu			K	g	K
XVI.		Z przeniesienia } zwyczajne .	177.539	26	178.371
		} nadzwyczajne .	14.500	—	14.500
18		Polskiemu Towarzystwu emigracyjnemu na za- łożenie schroniska dla wychodźców (do rozporządzenia Wydziału krajowego) <i>nadzw.</i>	3.000	—	3.000
19		Muzeum narodowe w Krakowie, na zakupno dzieł artystycznej twórczości ludowej <i>nad- zwyczajne</i>	3.000	—	3.000
20		Nadbudowa III. piętra gmachu sejmowego	—	—	—
21		Kupno realności przy ul. Mickiewicza 5	—	—	—
22		Budżetem nieprzewidziane	5.182	73	—
		Razem { zwyczajne .	182.721	99	178.371
		} nadzwyczajne .	20.500	—	20.500
		<u>Suma wydatków</u>	<u>203.221</u>	<u>99</u>	<u>198.871</u>

Zamknięcie rachunku za rok 1912.

Fundusz krajowy.

W porównaniu z kwotą budżetem uchwaloną, okazują się wynikiłości		Uzasadnienie różnic
mniej	więcej	
K.		
832	—	
—	—	
—	—	
—	—	
—	—	Wydatek wynoszący z końcem roku 1912 . 263.543 K 17 g nie mający budżetowego pokrycia, <i>przeniesiono</i> do rachunku r. 1913 (LW. 50.675/1913). W myśl uchwały Wysockiego Sejmu z dnia 14. lutego 1912 koszta tej budowy pokryte zostaną pożyczką.
—	—	Wydatek wynoszący z końcem r. 1912 . . 462.114 K 96 g nie mający budżetowego pokrycia, <i>przeniesiono</i> do rachunku r. 1913 (LW. 84.398/1913). Bliższe uzasadnienie potrzeby kupna tej realności w osobnym sprawozdaniu Wydziału krajowego do l. 144.472/1912.
—	5.183	Wydatek <i>niepreliminowany</i> na pokrycie w przypisanych do zwrotu należnościach czynnych.
832	5.183	
—	—	
832	5.183	
	4.351	

Fundusz krajowy.

Rubryka XVI. Rozmaite.

Liczba		Poszczególennie	Dochody w roku 1912.		Kwota budżetem uchwalona (względnie kredyty dodatkw.)
ru- bryki	po- zycy		K.	g.	
budżetu					K.
XVI.		Dochody.			
	1	Pozostałość z rachunków z lat ubiegich	2,009.126	03	2,009.126
	2	Odsetki zwłoki od dodatków krajowych do po- datków państwowych	121.999	24	110.000
	3	Bonifikacya z c. k. Skarbu państwa, za zrze- czenie się poboru dodatku krajowego do podatku osobiste-lochodowego	2,765.172	87	2,400.000
	4	Na uzupełnienie rat annuitetowych pożyczki 400.000 K, zaciągniętej na budowę wodo- ciągu w Zakopanem :			
		a) z dzierżawy opłat gmin- nych od napojów spiry- tusowych 14.191 K 64 g			
		b) z datku od stacyi klima- tycznej 5.000 " — "			
		c) z 20% dodatku gminne- go w Zakopanem 6.689 " 97 "	25.881	61	29.030
		Do przeniesienia	4,922.179	75	4,548.156

W porównaniu z kwotą budżetem uchwaloną, okazują się wynikiłości		Uzasadnienie różnic
mniejsze	większe	
K.		
—	—	
—	11.999	Dochód <i>większy</i> stosownie do ściągniętych przez urzędy podatkowe odsetek przy poborze zaległych dodatków krajowych.
—	365.173	Oprócz zaliczki wypłaconej na poczet roku 1912 w sumie 1,634.943 K — g wpłynęło w r. 1912 po definitywnem obliczeniu reszta należności za rok 1911 w kwocie 1,130.229 „ 87 „ Ogółem wpłynęło do funduszu krajowego w r. 1912 2,765.172 K 87 g
3.148	—	Dochód <i>mniejszy</i> z powodu niezapłacenia jednej raty czynszu dzierżawnego opłat gminnych od napojów spirytusowych w kwocie 2.838 K 36 g, oraz wpłaconych mniej o 310 K 03 g 20% dodatków gminnych. Z końcem r. 1911 nadwyżka wydatków pokryta przez fundusz krajowy na dopłatę brakującej gotówki do rat annuitetowych wynosiła 13.259 K 92 g W r. 1912 na uzupełnienie rat annuitetowych wpłacono do funduszu kraj. 25.881 K 61 g Gdy zaś na pokrycie bieżącej raty annuitetowej wydano z rubr. XVI. poz. Do przeniesienia 25.881 K 61 g 13.259 K 92 g
3.148	377.172	

Fundusz krajowy.

Rubryka XVI. Rozmaite.

Liczba		Poszczególnienie	Dochody w roku 1912.		Kwota budżetem uchwalona (względnie kredyty dodatkw.) K.
ru- bryki	po- zycyi		K.	g.	
budżetu					
XVI.		Z przeniesienia	4,922.179	75	4,548.156
	5	Oplaty od pracodawców, którym przez urzędy pośrednictwa pracy dostarczone robotników lub służby	—	—	85.000
	6	Rozmaite inne nieprzewidziane	479	02	1.500
		<u>Suma dochodów</u>	<u>4,922.658</u>	<u>77</u>	<u>4,634.656</u>

Zamknięcie rachunku za rok 1912.

Fundusz krajowy.

W porównaniu z kwotą budżetem uchwaloną, okazują się wynikiłości		Uzasadnienie różnic
mniejsze	większe	
K.		
3.148	377.172	<p>Z przeniesienia . . . 25.881 K 61 g 13.259 K 92 g 11. wydatk. funduszu kra- jowego tylko 21.971 „ 46 „ przeto nadwyżka dochodu w kwocie . . . 3.910 „ 15 „ służy na częściowe pokrycie wykazanej j. w. nadwyżki wydatków poniesionych do końca roku 1910 zaliczkowo z fundu- szu krajowego — wobec tego z końcem roku 1912 wynosi zaległa należność fun- duszu krajowego 9.349 K 77 g</p>
85.000	—	<p>W roku 1912 nie było z tego tytułu dochodów, gdyż Wysoki Sejm nie uchwalił ustawy dotyczącej organizacyi biur pośrednictwa pracy.</p>
1.021	—	<p>Dochód <i>mniejszy</i> nie dający się z góry przewidzieć.</p>
89.169	377.172	
	288.003	

Liczba		Poszczególności	Wynikłości w roku 1912.		Kwota budżetem uchwalona (względnie kredyty dodatkow.)
ru- bryki	po- zycyi		K.	g.	
budżetu			K.	g.	K.
XVII.		DODATKI DO PODATKÓW.			
		WYDATKI.			
	1	DOCHODY.			
		a) <i>W Galicyi wschodniej i zachodniej</i> po 72 g od podatku gruntowego i domowego, zaś po 78 g od innych podatków;			
		b) <i>w Wielkiem Księstwie Krakowskiem</i> po 67 g od podatku gruntowego i domowego, zaś po 73 g od innych podatków:			
		W miesiącu styczniu 1912. 348.982 K 68 g			
		" lutym " . 72.219 " 93 "			
		" marcu " . 195.026 " 48 "			
		" kwietniu " . 2,006.349 " 11 "			
		" maju " . 963.014 " 27 "			
		" czerwcu " . 896.082 " 53 "			
		" lipcu " . 2,049.688 " 61 "			
		" sierpniu " . 931.180 " 07 "			
		" wrześniu " . 1,558.345 " 02 "			
		" październiku " . 2,985.065 " 82 "			
		" listopadzie " . 2,187.096 " 09 "			
		" grudniu " . 2,666.914 " 84 "			
		" styczniu 1913 na rachunek r. 1912 1,631.674 " 08 "			
		" lutym 1913 na rachunek r. 1912 1,000.580 " 38 "			
		" marcu 1913 na rachunek r. 1912 857.408 " 62 "	20,349.628	53	20,208.539
		Suma dochodów	20,349.628	53	20.208.539

W porównaniu z kwotą budżetem uchwaloną, okazują się wyniki		Uzasadnienie różnic
mniejsze	większe	
K.		
—	—	
—	141.090	<p>Z ogólnej sumy dochodu 20,349.628 K 53 g przypada:</p> <p>a) na Galicyę wschodnią i zachodnią . 18,166.265 K 66 g</p> <p>b) na Wielkie Księstwo Krakowskie. <u>2,183.362 „ 87 „</u> 20,349.628 K 53 g</p> <p>Wydatność jednego grosza dodatków krajowych przyjęto na podstawie kwot wstawionych w preliminarzu państwa na r. 1912 jako przypuszczalny dochód z podatków bezpośrednich (oprócz osobisto-dochodowych) w naszym kraju w wysokości 277.000 K t. j. od sumy 27,700.000 K. Przyniosła ona jednak w rzeczywistości 278.934 K od jednego grosza, a mianowicie:</p> <p>w Galicyi wschodniej i zachodniej (zamiast prelininowanych 248.650 K) 249.006 K</p> <p>w Wielkiem Księstwie Krakowskiem (zamiast prelininowanych 28.350 K) 29.928 „</p> <p>zatem w Galicyi wschodniej i zachodniej <i>więcej</i> niż budżetem przewidziano o 356 K</p> <p>w Wielkiem Księstwie Krakowskiem <i>więcej</i> niż budżetem przewidziano o 1.578 „</p> <p style="text-align: right;"><u>ogółem <i>więcej</i> o 1.934 K</u></p>
—	141.090	<p style="text-align: center;">Rachunek sumaryczny</p> <p>dotatków krajowych za rok 1912 przedstawia następujące wyniki:</p> <p>Należyłość zaległa wynosiła . 4,958.457 K 98 g</p> <p>Należyłość bieżąca wynosiła . <u>26,108.714 „ 64 „</u> 31,067.172 K 62 g</p> <p>Uiszczenie brutto 23,651.814 „ 16 „</p> <p>Zaległość z końcem roku 1912. <u>7,415.358 K 46 g</u></p> <p>Uiszczenie brutto j. w. 23,651.814 K 16 g</p> <p>Zwroty 3,302.185 „ 63 „</p> <p>Czysty dochód jak obok 20,349.628 K 53 g</p>

WYKAZ

należności czynnych i biernych funduszu krajowego z końcem roku 1912.

Liczba		Poszczególności	Pozostałe należności							
rubryki	pozycyi		czynne				biernie			
			z lat ubiegłych		z roku bieżącego		z lat ubiegłych		z roku bieżącego	
budżetu			K	g	K	g	K	g	K	g
WYDATKI.										
II.	5e)	Utrzymanie służby melioracyjnej	—	—	15	—	—	—	—	—
	26a)	Remuneracja rzeczniaka prawnego za zastępstwo	378	94	—	—	—	—	—	—
	27	Koszta podróży i dyety	2.499	38	193	52	—	—	—	—
	28	Zaliczki na płace	7.779	62	60.845	01	—	—	—	—
	29	Taksy od dekretów	594	30	4.560	89	—	—	—	—
	30d)	Potrzeby kancelaryjne (druki).	10	—	7	—	—	—	—	—
	30g)	„ (rozmaite)	98	05	—	—	—	—	—	—
	31n)	Umorzenie pożyczki, zaciągniętej na budowę skrzydła gmachu sejmowego dla biura melioracyjnego	—	—	—	—	121.164	52	—	—
III.	1	Koszta leczenia w szpitalach krajowych	47.415	32	7.189	64	—	—	—	—
		Koszta leczenia w szpitalach prowincjonalnych	581.225	81	115.382	52	—	—	—	—
		Koszta leczenia w szpitalach zagranicznych	—	—	2.061	80	—	—	—	—
		Zwroty kosztów leczenia nadesłane na rzecz poszczególnych szpitali	5.079	24	12.846	43	5.079	24	12.846	43
		Rozmaite (koszta przewozu, druki, koszta insercyjne i t. p.)	3.314	15	152	32	—	—	149	91
		Zwroty zaliczek od gmin	1.159	60	—	—	—	—	—	—
		„ kosztów leczenia z lat ubiegłych po koniec roku 1897	1.840	05	—	—	—	—	—	—
	3	Koszta leczenia w zakładzie szczepień leczniczo-ochronnych przeciw wodowstrętowi Dra O. Bujwida w Krakowie	—	—	—	—	—	—	1.016	27
	8	Amortyzacja cz. pożyczki na budowę zakładu dla obłąkanych w Kobierzynie	—	—	—	—	3.960.084	46	—	—
	10	Koszta podróży (ryczałty) dla lekarzy okręgowych	—	—	—	—	—	—	1.350	03
	11	1/3 kosztów lekarstw dla epidemicznie chorych	—	—	—	—	—	—	1.618	85
	19	Umorzenie pożyczki na dokonczenie budowy szpitala OO. Bonifratrów w Krakowie	—	—	—	—	50.573	75	—	—
Do przeniesienia			651.394	46	203.254	13	4.136.901	97	16.981	49

Liczba		Poszczególności	Pozostałe należności							
rubryki	pożyczki		czynne				bierne			
			z lat ubiegłych		z roku bieżącego		z lat ubiegłych		z roku bieżącego	
budżetu			K	g	K	g	K	g	K	g
		Z przeniesienia . . .	651.394	46	203.254	13	4,136.901	97	16.981	49
IV.	6	Amortyzacja pożyczki zaciągniętej na budowę domu dla podrzutków pod wezwaniem „Dzieciątka Jezus“ we Lwowie	—	—	—	—	56.574	46	—	—
	35	Amortyzacja pożyczki zaciągniętej przez Zgr. SS. Miłosierdzia im św. Wincentego a Paulo we Lwowie	—	—	—	—	4.530	32	—	—
VI.	8	Restauracja zamku król. na Wawelu	64	80	—	—	—	—	—	—
	18	Budowa kościoła św. Elżbiety we Lwowie	—	—	—	—	106.801	18	—	—
VII.	9	Amortyzacja pożyczki na koszt budowy nowego skrzydła gmachu żandarmeryi we Lwowie	—	—	—	—	153.487	24	—	—
	12	Szupaństwo	—	—	—	—	33	17	302	07
	13	Fundusz policji krajowej	2.434	39	775	24	—	—	—	—
VIII.	1	Ryczałt na wynagrodzenia dla droźników więcej zasłużonych i zamieszkałych w okolicach, gdzie panuje drożyzna	25	—	465	—	—	—	—	—
	4	Koszta komisyjne inżynierów	107	47	38	—	172	40	30	—
	6	Nowe budowy i rekonstrukcje dróg	70	—	6.100	—	—	—	—	—
	7	Utrzymanie dróg	340	50	10.768	75	31	64	13.712	52
	8	Zasiłki	27.346	89	17.850	80	—	—	—	—
	9	Utrzymanie i budowa dojazdów kolejowych	35	21	344	04	—	—	—	—
	11	Koszta utrzymania i budowy domków mytniczych	—	—	5	—	—	—	—	—
	12	Koszta komisyjne i ogłoszenia licytacji	366	91	26	58	—	—	20	—
	13	Podatki i ekwiwalenta od własności funduszu drogowego	—	—	—	—	—	—	—	7 08
	16	Koszta komisyjne dla urzędników i funkcyonaryuszy	—	—	65	36	—	—	—	—
	19	Koszta kancelaryjne	—	—	631	63	—	—	—	—
IX.	4	Koszta zdjęć i projektów	11.485	66	2.181	57	269	90	—	—
	6	Koszta komisyjne	1.331	53	—	—	—	—	—	—
	7-17	Wykonanie budowli wodnych	2.486	93	2.489	14	3.045.438	30	3,902.577	76
X.	36	Środki demonstracyjne przy nauce wędrownej rolnictwa	40	—	—	—	—	—	—	—
	47	Zaliczki na płace dla nauczycieli szkół rolniczych	260	—	7.278	75	—	—	—	—
	51a)	Rozmaite zasiłki mające na celu podniesienie rolnictwa	250	06	6	80	—	—	—	—
	67	Kraj. skład publiczny w Krakowie	—	—	—	—	815	40	—	—
	68	Amortyzacja pożyczki na założenie składów publicznych	—	—	—	—	52.240	92	—	—
		Do przeniesienia	698.039	81	252.280	79	7,557.296	90	3,933.630	92

Liczba		Poszczególnienie	Pozostałe należności							
rubryki	pozytywi		czynne				bierne			
			z lat ubiegłych		z roku bieżącego		z lat ubiegłych		z roku bieżącego	
			K	g	K	g	K	g	K	g
budżetu										
X.		Z przeniesienia . .	698.039	81	252.280	79	7,557.296	90	3,933.630	92
	71c)	Podniesienie hodowli bydła (komisyje licencyjonujące) . .	—	—	—	—	—	—	220	56
	87a)	Podniesienie gospodarstwa nabiałowego (koszta podróży służbowych)	25	20	—	—	—	—	—	—
	102 B i C	Komisye agrarne	23.960	51	105.784	62	—	—	—	—
	105b)	Włości rentowe (utrzymanie biura)	100	—	—	—	—	—	—	—
	107	Amortyzacya pożyczki 700.000 K na klęski elementarne z r. 1903	—	—	—	—	165.029	77	—	—
	109	Amortyzacya pożyczki 1,080.000 koron na klęski elementarne z r. 1908	—	—	—	—	1,065.248	43	—	—
	110	Fundusz kultury krajowej . .	—	—	—	—	1	—	—	6
	—	Przywrócenie komunikacyi na drogach powiatowych i gminnych (kl. elem. 1909) . .	1.135	—	—	—	—	—	—	—
XI.	1	Badania kraju w celu zestawienia użytecznych kopalin . .	25.749	52	—	—	—	—	—	—
	7b)	Amortyzacya pożyczki na budowę zbiorników w Popielach.	—	—	—	—	1,288.654	—	—	—
XII.	52	Szkoła przemysłowa uzupełniająca w Podgórzu	—	—	—	—	80	—	—	—
	80	Nagrody za rysunki	—	—	—	—	48	—	—	—
	97	Nowe szkoły przemysłowe uzupełniające o typie zawodowym	—	—	—	—	500	—	—	—
	107	Gliniany, warsztat tkacki . .	—	—	—	—	32.804	68	—	—
	111	Grybów, warsztat kołodziejski.	—	—	—	—	47.830	98	—	—
	115	Kalwarya, szkoła stolarska . .	—	—	—	—	30.491	87	—	—
	117	Jaworów, warsztat wyrobu zabawek	—	—	—	—	48.022	27	—	—
	123	Drohowyż, szkoła rzemiosł w zakładzie St. hr. Skarbka . .	—	—	—	—	35.816	26	—	—
	127	Druki i wzory	281	48	1.430	—	—	—	—	—
	129	Zaliczki na płace dla personelu szkół zawodowych	415	—	5 004	—	—	—	—	—
	172	Zasiłki dla uczniów państwowych szkół przemysłowych .	—	—	—	—	500	—	—	—
	181	Zasiłki bezzwrotne na cele przemysłowe	—	—	—	—	150	—	—	—
	183	Koszta podróży krajowej Komisyi przemysłowej	—	—	—	—	239	60	—	—
	190	Dotacya na poczet dwumilionowego funduszu rękodzielniczego	—	—	198.033	89	—	—	—	—
	191	Zasiłki na popieranie rękodziel i drobnego przemysłu . .	—	—	9.100	—	—	—	—	—
	192	Kursa majsterskie	200	—	—	—	—	—	—	—
	193	Kursa wędrownie tkactwa, kowszykarstwa i t. p.	300	—	—	—	—	—	—	—
		Do przeniesienia . .	750.206	52	571.633	30	10,272.713	76	3,933.857	48

Liczba		Poszczególnienie	Pozostałe należności							
rubryki	pozycyi		czynne				bierne			
			z lat ubiegłych		z roku bieżącego		z lat ubiegłych		z roku bieżącego	
			K	g	K	g	K	g	K	g
budżetu										
XII.		Z przeniesienia . .	750.206	52	571.633	30	10,272.713	76	3,933.857	48
	213	Stowarzyszenia rzemieślnicze we Lwowie i na prowincyi (ryczałt)	—	—	—	—	250	—	—	—
	—	Kamionka, pożyczka na budowę szkoły	—	—	—	—	—	—	127.000	—
XIII.	2	Splata niezgłoszonych obligacyi i kuponów byłych funduszów indemnizacyjnych	—	—	—	—	65.541	—	—	—
	3	Różne wydatki byłych funduszów indemnizacyjnych	—	—	—	—	709	56	—	—
	6	Amortyzacja pożyczki na krycie dachów materiałem ogniotrwałym	—	—	—	—	1,455.165	72	—	—
	7	Amortyzacja pożyczki zaciągniętej na pokrycie niedoboru budżetu krajowego w r. 1910.	—	—	—	—	9,874.155	70	—	—
	8	Amortyzacja pożyczki zaciągniętej na założenie Banku przemysłowego	—	—	—	—	4,937.077	86	—	—
	13a)	Splata dawniejszych długów krajowych	—	—	—	—	1.800	—	—	—
	—	Pożyczka na ewakuację Wawelu	—	—	—	—	2,702.494	30	—	—
	—	Pożyczka na budowę skrzydła gmachu sejmowego przy ul. Mickiewicza	—	—	—	—	299.129	73	—	—
	—	Pożyczka na pokrycie niedoboru fund. kraj. r. 1911	—	—	—	—	—	—	292.069	03
	—	Chwilowy dług funduszu krajowego wynikły z obrachunku z c. k. Rządem za czas od 1. lipca do 31. grudnia 1912	—	—	—	—	—	—	13,659.564	84
XV.	1-9	Oplaty konsumcyjne	—	—	—	—	—	—	—	11
XVI.	9	Urzędy pośrednictwa pracy	344	—	—	—	—	—	—	—
	11	Amortyzacja pożyczki wodociągowej gminy Zakopane	—	—	—	—	381.366	21	—	—
	—	Różne budżetem nieprzewidziane	7.211	82	5.182	73	—	—	—	—
DOCHODY.										
I.	1	Sprzedaż druków sejmowych	520	80	993	34	—	—	—	—
II.	8	Zwroty zaliczek od urzędników krajowych	—	16	66	—	—	—	—	—
	9	Sprzedaż książek i druków	1.961	26	1.073	—	—	—	—	—
III.	6	Zwroty od szpitali powszechnych za sprawdzanie rachunków aptekarskich	—	—	1.020	—	—	—	—	—
	9	Szpital św. Ludwika w Krakowie — zwrot pożyczki	20.000	—	—	—	—	—	—	—
Do przeniesienia . .			780.261	06	579.902	37	29,990.403	84	18,012.502	35

Liczba		Poszczególnienie	Pozostałe należności							
rubryki	pozytywi		czynne				bierne			
			z lat ubiegłych		z roku bieżącego		z lat ubiegłych		z roku bieżącego	
			K	g	K	g	K	g	K	g
budżetu										
		Z przeniesienia . . .	780.261	06	579.902	37	29,900.403	84	18,012.502	35
V.	3	Sprzedaż ruskich książek szkolnych	36.280	17	1.491	99	—	—	—	—
	4	Czytelnia polska w Białej — zwrot pożyczki	11.500	—	—	—	—	—	—	—
VI.	—	Zaliczka na restaurację kościoła św. Anny w Krakowie	4.000	—	—	—	—	—	—	—
VII.	9	Zwrot wydatków szupasowych	986	70	7.479	87	—	—	—	—
	10	Policja krajowa	1.540	21	5.800	—	—	—	—	—
VIII.	1	Czynsz z myt na drogach krajowych	26.810	54	5.633	71	—	—	—	—
	5	Od stron rozmaitych ze spraw drogowych	1.358	50	—	—	—	—	—	—
	7	Datki deklarowane przez Wydziały powiatowe na wykupno gruntów pod kolej transwersalną (c. k. państw.:)								
		a) Buczacz	812	—	—	—	—	—	—	—
		b) Sanok	20.288	30	—	—	—	—	—	—
IX.	4	Dochód z pożyczki komunalnej 3,000.000 K na uzupełnienie regulacji rzek kanałowych w I. okresie	—	—	278.724	25	—	—	—	—
	6	Datek państwowy na regulację Dniestru górnego	—	—	186.327	—	—	—	—	—
	7	Datki państwowe i konkurencyjne na popieranie ustawowych przedsiębiorstw melioracyjnych	2,994.063	92	750.255	22	—	—	—	—
	8	Zasiłki państwowe i datki konkurencyjne na konserwację publicznych robót melioracyjnych	48.396	93	63.183	—	—	—	—	—
	9	Zasiłki państw. i datki konkurencyjne na popieranie mniejszych robót melioracyjnych	717.082	45	321.609	41	—	—	—	—
	10	Zasiłki państwowe na popieranie kultury torfowisk	8.666	67	9.000	—	—	—	—	—
	—	Wydział powiatowy w Żółkwi zwrot kosztów projektu osuszenia gruntów w gm. Bojaniec	2.236	24	—	—	—	—	—	—
	—	Fundusz zabudowania potoków w Posadzie Olchowskiej — zwrot kosztów zdjęć	46	80	—	—	—	—	—	—
	—	Fundusz zabudow. debr w Werzniakach — zwrot kosztów zdjęć	30	64	—	—	—	—	—	—
	—	Wydział powiatowy w Czortkowie — zwrot reszty stypendyum Brydzińskiego	—	—	—	—	—	—	—	—
		Do przeniesienia	4,654.361	13	2,209.406	82	29,990.403	84	18,012.052	35

Liczba		Poszczególnienie	Pozostałe należności							
rubryki	pożyczki		czynne				bierne			
			z lat ubiegłych		z roku bieżącego		z lat ubiegłych		z roku bieżącego	
			K	g	K	g	K	g	K	g
budżetu										
IX.		Z przeniesienia . . .	4,654.361	13	2,209.406	82	29,990.403	84	18,012.502	35
	—	Flis Jan — zwrot nadpłaconych kosztów drenowania gruntów w Śmiglinie I.		79	81	—	—	—	—	—
	—	Spółka wodna w Chorzelowie, zwrot reszty pożyczki . . .	505	29	—	—	—	—	—	—
	—	Starostwo Nowy Sącz, za odsypiska Dunajca pod Tęgorzą	120	—	—	—	—	—	—	—
	—	Tustanowski Felicyan w Oskrzyszowicach zwrot za plany i kosztorysy	311	60	—	—	—	—	—	—
	—	C. k. Namiestnictwo, zwrot reszty kredytu na regulację Sanu pod Brachówką . . .	463	92	—	—	—	—	—	—
	—	Baranowski Łucyan, reszta należności		8	80	—	—	—	—	—
	—	Gmina Stary Sącz — za odsypiska nad Popradem pod Cyganami		55	68	—	—	—	—	—
X.	27	Krajowy skład publiczny w Krakowie	—	—	7.279	53	—	—	—	—
	28	Dochód ze sprzedaży kart myśliwskich	118.083	22	23.222	04	—	—	—	—
	35	Dochody biura patronatu spół. oszczędnościowych		9	85	3	—	—	—	—
	36	Zwroty pożyczek udzielonych dotkniętym klęską elementarną w r. 1903	118.241	—	—	—	—	—	—	—
	37	Zwrot pożyczki udzielonej Wydziałowi powiatowemu w Sankoku w r. 1908 dla ludności dotkniętej powodzią	13.754	97	—	—	—	—	—	—
	38	Dochody funduszu kultury krajowej	1.125	90	2.200	90	—	—	—	—
	39	Stefanowski Bohdan, zwrot zasiłku z funduszu krajowego	1.655	—	—	—	—	—	—	—
	40	Kępliszowa Stefania, należność za maszynę do wylęgania drobiu		3	67	—	—	—	—	—
XII.	18	Kałusz, szkoła przemysłowa uzupełniająca		4	00	—	—	—	—	—
	76	Żółkiew, szkoła przemysłowa uzupełniająca		4	00	—	—	—	—	—
	96	Brzostek, krajowa szkoła koczarska		4	00	—	—	—	—	—
	100	Bobowa, krajowa szkoła koronarska		1	00	350	—	—	—	—
	102	Maków, krajowa szkoła hafciarska		5	00	146	—	—	—	—
	105	Kosów, warsztat tkacki		8	00	80	—	—	—	—
		Do przeniesienia	4,910.573	17	2,242.688	29	29,990.403	84	18,012.502	35

Liczba		Poszczególności	Pozostałe należności							
rubryki	pozycyi		czynne				bierne			
			z lat ubiegłych		z roku bieżącego		z lat ubiegłych		z roku bieżącego	
			K	g	K	g	K	g	K	g
budżetu										
XII.		Z przeniesienia . . .	4,910.573	17	2,242.688	29	29,990.403	84	18,012.502	35
	109	Grzymałów, warsztat kołodziej- ski	15.000	—	1.000	—	—	—	—	—
	111	Tłumacz, szkoła kołodziejska . .	—	—	1.000	—	—	—	—	—
	114	Jaworów, warsztat wyrobu za- bawek	600	—	—	—	—	—	—	—
	116	Podgórze, kursa dla przemysłu keramicznego	400	—	400	—	—	—	—	—
	117	Kołomyja, szkoła szewska	—	—	300	—	—	—	—	—
	—	Tarnobrzeg, b. kraj. szkoła ko- szykarska	33	33	—	—	—	—	—	—
	147	Śniatyn, Wydział powiatowy — zwrot pożyczki na cele prze- mysłowe	400	—	—	—	—	—	—	—
	148	Spłata pożyczek bezprocento- wych na cele drobnego prze- mysłu i rzemiosł	16.880	—	1.860	—	—	—	—	—
	150	Spodziewane subwencye na kur- sy majsterskie od czynników lokalnych	—	—	100	—	—	—	—	—
	—	Zasiłki bezzwrotne	89	52	—	—	—	—	—	—
	—	Gliniany — warsztat tkacki . . .	500	—	—	—	—	—	—	—
	—	Uhnów b. warsztat szewski . . .	600	—	—	—	—	—	—	—
	—	Bobowa kraj. szkoła koronkar- ska	300	—	—	—	—	—	—	—
	—	Muszyna — b. szkoła koron- karska	120	—	—	—	—	—	—	—
	—	Tłumacz, krajowa szkoła koło- dziejska	2.000	—	—	—	—	—	—	—
	—	Drohowyże — fundacya hr. Skarbka	661	37	—	—	—	—	—	—
	—	Ślusarczyk J., garncarz w Za- lesiu	330	—	—	—	—	—	—	—
	—	Radymno — warsztat powroźni- czy	200	—	—	—	—	—	—	—
	—	Zakopane — c. k. szkoła prze- mysłu drzewnego	53	54	—	—	—	—	—	—
	—	Świątniki — c. k. szkoła ślu- sarska	1.200	—	—	—	—	—	—	—
	—	Świątniki — c. k. szkoła ślu- sarska — zwrot pożyczki na fundusz obrotowy	400	—	—	—	—	—	—	—
XIII.	1	Dochody b. funduszków indem- nizacyjnych	11.980	76	449	76	—	—	—	—
	2	Pożyczka krajowa z r. 1873 . . .	1 200	04	—	—	—	—	—	—
XV.		Dochody z krajowych opłat konsumcyjnych	1,793.779	56	6,826.258	57	—	—	—	—
XVI.	4	Uzupełnienie rat annuitetowych pożyczki gminy Zakopane	9.349	77	—	—	—	—	—	—
	6	Różne inne nieprzewidziane . . .	4.255	14	—	—	—	—	—	—
XVII.	1	Dodatki do podatków	2,375.839	73	5,039.518	73	—	—	—	—
		Do przeniesienia	9,146.745	93	14,113.575	35	29,990.403	84	18,012.502	35

Liczba		Poszczególñienie	Pozostałe należytości							
rubryki	pozyeyi		czynne				bierne			
			z lat ubiegłych		z roku bieżącego		z lat ubiegłych		z roku bieżącego	
			K	g	K	g	K	g	K	g
budżetu										
		Z przeniesienia . . .	9,146.745	93	14,113.575	35	29,990.403	84	18,012.502	35
—		Rachunek bieżący funduszu pożyczkowego drogowego . . .	—	—	—	—	—	—	5.509	82
—		Rachunek przenośny składu publicznego w Krakowie . . .	275	—	34 827	07	42.354	81	30.867	88
—		Rachunek bieżący składu publicznego w Krakowie . . .	42.354	81	28.332	80	—	—	—	—
—		Rachunek czekowy Nr. 78.291 w pocztowej kasie oszczęd. . .	100	—	5.605	77	—	—	—	—
—		Pożyczka do zwrotu od zakładu kulparkowskiego	440.386	89	17.615	47	—	—	—	—
—		Rachunek bieżący Towarzystwa budowy tanich mieszkań dla urzędników Wydziału krajowego	—	—	115.000	—	—	—	—	—
—		Fundusz uposażenia kasy krajowej (niedobór r. 1911). . .	292.069	03	—	—	—	—	—	—
—		Lokacya funduszu ku podniesieniu rybactwa	—	—	—	—	500	—	—	—
—		Pożyczka do zwrotu od funduszu szpitala lwowskiego na budowę pawilonów zakaznych	—	—	43.027	73	—	—	—	—
		Razem . . .	9,921.931	66	14,357.984	19	30,033.258	65	18,048.880	05

II.

SZPITALA KRAJOWE.

Krajowy szpital powszechny we Lwowie	337
" zakład dla obłąkanych w Kulparkowie	361
" szpital św. Łazarza w Krakowie	387

Dział A.

I.

Krajowy szpital powszechny

we Lwowie.

1. Krajowy szpital powszechny we Lwowie.

Liczba rubryki	SUMARYUSZ	Fundusz														Razem	Kwota przewidywanym budżetem uchwalona	
		chorych				położnic				szpitala św. Zofii	kliniki pediatrycznej	zakładnych	K.		g.			
		szpitalny		kliniczny		szpitalny		kliniczny					K.		g.			
		Wynikłości w roku 1912.																
K.		g.		K.		g.		K.		g.		K.		g.		K.		
Wydatki.																		
I.	Plące i emolumenta etatowe	113.429	55	14.788	04	15.726	51	5.982	31	17.663	76	982	34	2.207	74	170.780	25	182.756
II.	Koszta utrzymania osób nieetatowych:																	
	1. zwyczajne	95.433	10	48.765	77	16.480	17	20 681	38	23.604	19	5.595	82	2.469	45	213 029	88	226.325
	2. nadzwyczajne	900	—	—	—	—	—	—	—	—	—	—	—	3960	—	4.860	—	4.860
III.	Pensye i emerytury	27.914	70	—	—	3 675	26	—	—	—	—	—	—	—	—	31.589	96	29.423
IV.	Zaopatrzenia i dary z łaski	2.613	—	—	—	484	58	—	—	420	—	—	—	—	—	3 517	58	3.080
V.	Odprawy i spłaty kwartałów pośmiert.	—	—	—	—	—	—	—	—	—	—	—	—	—	—	—	—	200
VI.	Remuneracye i zapomogi	6.253	30	1.552	79	909	87	638	41	1.078	51	141	12	165	—	10.739	—	10.740
VII.	Koszta gospodarcze: 1. zwyczajne	248.091	63	124 128	13	47.451	85	50.929	32	44.358	90	8.069	43	—	—	523.029	26	499.931
	2. nadzwyczajne	64.965	—	—	—	232	—	—	—	—	—	—	—	—	—	65.197	—	65.197
VIII.	Koszta sanitarne: 1. zwyczajne	78.360	03	70.329	88	16.284	57	27.768	36	12.579	51	1.612	36	—	—	206.934	71	202.180
	2. nadzwyczajne	7.425	—	—	—	300	—	—	—	—	—	—	—	—	—	7.725	—	7.725
IX.	Koszta kancelaryjne	4.060	12	3.505	25	875	16	1.446	61	690	84	170	52	—	—	10.748	50	7.400
X.	Koszta kapliczne	261	60	163	20	52	80	—	66	47	40	9	—	—	—	600	—	700
XI.	Utrzymanie budynków: 1. zwyczajne	19.848	81	15.946	13	4.974	15	6.442	81	4.038	87	1.501	67	—	—	52.752	44	51.000
	2. nadzwyczajne	—	—	—	—	—	—	—	—	43.515	74	800	—	—	—	44.345	74	40.800
XII.	Odsetki od kapitałów dłużnych	3.520	15	—	—	—	—	—	—	—	—	—	—	—	—	3.520	15	3.520
XIII.	Podatki i daniny	146	51	91	40	29	57	36	96	42	15	5	05	—	—	351	64	2.760
XIV.	Rozmaite	5.075	64	1.839	55	1.277	62	740	36	1.075	37	116	52	—	—	10.125	06	7.450
XV.	Koszta utrzymania dzieci, na bezpłatnym oddziale położnic	—	—	—	—	12	30	—	—	—	—	—	—	—	—	12	30	400
XVI.	Spłata pożyczek	75.025	82	—	—	—	—	—	—	6.625	—	—	—	63.480	20	145.131	02	145.718
	Razem { 1. zwyczajne	680.033	96	281.110	14	108.234	41	114.732	52	112.224	50	18.203	83	68.322	39	1,382.861	75	1,313.583
	2. nadzwyczajne	73.290	—	—	—	532	—	—	—	43.545	74	800	—	3960	—	122.127	74	118.582
	Suma wydatków	753.323	96	281.110	14	108 766	41	114.732	52	155.770	24	19.003	83	72.282	39	1,504.989	49	1,432.165
				1,034.434	10			223.498	93			174.774	07					
Dochody.																		
I.	Dodatki	88.460	17	—	—	415	61	—	—	—	—	—	—	—	—	88.875	78	82.120
II.	Opłaty pośmiertne	46.473	29	—	—	—	—	—	—	—	—	—	—	—	—	46.473	29	37.000
III.	Zwroty kosztów leczenia	191.111	26	—	—	31.825	39	—	—	16.583	91	—	—	—	—	239.520	56	415.000
IV.	Dochody z realności i dóbr	2.762	11	—	—	557	73	—	—	26	28	—	—	—	—	3.346	12	300
V.	Rozmaite	2.854	49	—	—	547	26	—	—	143	28	—	—	—	—	3.545	03	6.400
VI.	Subwencye i zwroty od c. k. Skarbu	82.000	—	—	—	30.000	—	—	—	19.260	—	—	—	—	—	131.260	—	266.044
	Razem	413.661	32	—	—	63.345	99	—	—	36.013	47	—	—	—	—	513.020	78	806.864
	Do tego:																	
—	Dotacya z funduszu krajowego	620.772	78	—	—	160.152	94	—	—	138.760	60	—	—	72.282	39	991.968	71	625 301
	Suma dochodów	1,034.434	10	—	—	223.498	93	—	—	174.774	07	—	—	72.282	39	1,504.989	49	1,432.165

Zamknięcie rachunku za rok 1912.

W porównaniu z kwotą uchwaloną, okazują się wynikłości		Uzasadnienie różnic	
mniejsze	większe		
K.	K.		
11.976	—	Porównanie sumaryczne kwot prelliminowanych z rzeczywistymi wynikłosciami, bez względu na pobraną dotację, przedstawia następujące wyniki:	
13.295	—		
—	2.167		
—	438		
200	—		
1	—		
—	83.098		
—	4.755		
—	3.348		
100	—		
—	1.752		
—	3.516		
2.400	—		
—	2.675		
388	—		
587	—		
28.955	98.233	I. W oddziale chorych i klinik: Wydatki prelliminowano w kwocie . . . 936.417 K Wydatki rzeczywiste wynosiły . . . 1.034.434 „ zatem rzeczywiste były <i>większe</i> o 98.017 K Dochody prelliminowano w kwocie . . . 578.725 K Dochody rzeczywiste wynosiły . . . 413.661 „ zatem rzeczywiste były <i>mniejsze</i> o 165.064 „ Wynik <i>mniej korzystny</i> o sumę w kwocie 263.081 K	
—	3.546	II. W oddziale położnic i klinik: Wydatki prelliminowano w kwocie . . . 195.798 K Wydatki rzeczywiste wynosiły . . . 223.499 „ zatem rzeczywiste były <i>większe</i> o 27.701 K Dochody prelliminowano w kwocie . . . 119.661 K Dochody rzeczywiste wynosiły . . . 63.346 „ zatem rzeczywiste były <i>mniejsze</i> o 56.315 „ Wynik <i>mniej korzystny</i> o sumę w kwocie 84.016 „	
28.955	101.779	III. W szpitalu św. Zofii i klinice pedyatrycznej: Wydatki prelliminowano w kwocie . . . 146.793 K Wydatki rzeczywiste wynosiły . . . 174.774 „ zatem rzeczywiste były <i>większe</i> o 27.981 K Dochody prelliminowano w kwocie . . . 62.378 K Dochody rzeczywiste wynosiły . . . 36.014 „ zatem rzeczywiste były <i>mniejsze</i> o 26.364 „ Wynik <i>mniej korzystny</i> o sumę w kwocie 54.345 „ Razem wynik <i>mniej korzystny</i> o sumę 401.442 K	
—	72.824	IV. W pawilonach zakaźnych: Wydatki prelliminowano w kwocie . . . 153.157 K Wydatki rzeczywiste wynosiły . . . 72.282 „ zatem rzeczywiste były <i>mniejsze</i> o 80.875 K Dochody prelliminowano w kwocie . . . 46.100 K Dochody rzeczywiste wynosiły . . . — „ zatem rzeczywiste były <i>mniejsze</i> o 46.100 „ Wynik <i>korzystniejszy</i> o różnicę w kwocie 34.775 „ Z porównania wynik <i>mniej korzystny</i> o różnicę w kwocie 366.667 K zgodnie z więcej pobraną dotacją z funduszu krajowego w tej samej wysokości (Vide poz. 15 dochodów.)	
175.479	—		
—	6.756		
—	9.473		
—	3.046		
2.855	—		
134.784	—		
313.118	19.275		
—	366.667		
313.118	385.942		
—	72.824		

1. Krajowy szpital powszechny we Lwowie.

Liczba rubryki i poz. budżetu	Poszczególnienie	Fundusz												Razem		Kwota przewidywanego budżetowym uchwalona	
		chorych		położnic		szpitala św. Zofii	kliniki pediatrycznej	zakaźnych									
		szpitalny	kliniczny	szpitalny	kliniczny												
		Wydatki w roku 1912												K.	g.		K.
K.	g.	K.	g.	K.	g.	K.	g.	K.	g.	K.	g.	K.	g.				
	Wydatki.																
I.	Płace i emulumenta etatowe:																
1	Dyrektor:																
	a) płaca			6.400	K												
	b) dodatki pięcioletnie			1.100	"												
	c) dodatek na opł i światło	606	"														
		3.534	22	2.204	83	713	33	891	66	640	37	121	59			8.106	
2	9 prymaryuszów:																
	a) płaca			25.800	K												
	b) dodatki pięcioletnie			6.000	"												
	c) dodatki os. biste	1.200	"														
		27.000								6.000						33.000	
3	8 profesorów, jako prymaryuszów:																
	a) dla okulistyki i położnictwa płaca			2.599	K	92	h										
	b) dla szpit. św. Zofii płaca	1.299	96					1.299	96							3.799	92
4	Kierownik pracowni röntgenologicznej, płaca	2.400														2.400	
5	Kierownik pracowni chemicznej:																
	a) płaca			2.400	K												
	b) dodatek osobisty	600	"														
		3.000														3.000	
6 i 7	24 sekundaryuszów:																
	a) płaca			35.024	K	59	h										
	b) dodatki na pomieszk.	13.458	"														
	c) dodatki osobiste		"														
	d) dodatki na podwyższenie płac po 200 K na upływie roku służby	4.833	"	23	"												
		42.060	64			7.029	24			4.225	94					53.315	82
8	12 praktykantów lekarskich:																
	a) adjutum			10.794	K	55	h										
	b) na uzupełnienie adjutów po 200 Kor. rocznie po upływie każdego roku służby	239	"	34	"												
		10.000	59							1.033	30					11.033	89
9	Akuszerka I. klasy:																
	a) płaca			799	K	96	h										
	b) dodatek pięcioletni			80	"												
	c) wikt	600	"														
				1.479	96											1.479	96
10	Akuszerka II. klasy:																
	a) płaca			599	K	92	h										
	b) dodatek pięcioletni			80	"												
	c) wikt	600	"														
				1.279	92											1.279	92
11	2 Kapelanów:																
	a) płaca			2.400	K												
	b) dodatek na mieszkanie	800	"														
		1.395	20	870	40	281	60	352		252	80	48				3.200	
12	Rządca:																
	a) płaca			2.800	K												
	b) wikt I. kl.			800	"												
	c) opał			418	"												
	d) oświetlenie			70	"												
		1.782	37	1.111	94	359	74	449	68	322	95	61	32			4.088	
13	2 oficyałów:																
	a) płaca			4.400	K												
	b) dodatki trzyletnie			116	"	64	"										
	c) " aktywalne			1.536	"												
		2.638	95	1.646	32	532	63	665	79	478	16	90	79			6.052	64
14	5 asystentów:																
	a) płaca			7.053	K	04	h										
	b) dodatki trzyletnie			389	"	39	"										
	c) " aktywalne			2.251	"	20	"										
		4.226	42	2.636	66	853	04	1.066	80	765	81	145	40			9.693	63
15	Asystent w izbie przyjęcia:																
	a) płaca			1.600	K												
	b) dodatek trzyletni			260	"												
	c) dodatek aktywalny			576	"												
		1.085	94	646	27	209	09	261	36	187	70	35	64			2.376	
	Do przeniesienia	100.374	29	9.116	42	14.038	51	3.686	79	15.107	03	502	74			142.825	78
																132.169	

Zamknięcie rachunku za rok 1912.

W porównaniu z kwotą uchwaloną, okazują się wynikiłości		Uzasadnienie różnic	
mniejsze	większe		
K.	K.		
—	—		
667	—	<i>Wydatek mniejszy</i> , ponieważ prymaryusz pawilonów zakaźnych nie pobierał w r. 1912 dodatku osobistego, ze względu na otwarcie tych pawilonów dopiero w dniu 29. grudnia 1912.	
—	—		
—	—		
—	—		
—	9.848	Preliminowany kredyt dla sekundaryuszów i lekarzy adjutowanych wynosił jak poz. 6, 7 i 8 kwotę 51.268 K — h a po doliczeniu kredytu z poz. 21a) na poprawę płac w myśl uchwały Wysokiego Sejmu z dnia 14/2 1912 w kwocie 19.937 „ — „ razem 71.205 K — h wydatki w r. 1912 wynosiły, jak obok wykazano 64.349 „ 71 „ zatem są mniejsze o kwotę 6.855 K 29 n	
—	3.234	z powodu interkalaryów w ciągu roku 1912 jakoteż z powodu nieobsadzenia posad lekarskich w pawilonach zakaźnych.	
—	—		
—	—		
—	—		
—	—		
—	116	<i>Wydatek większy</i> , ponieważ oficyał Antoni Cieślik, przeniesiony z Zakładu dla obłąkanych w Kulparkowie pobierał I dodatek trzyletni, w budżecie zaś szpitala niema na ten cel kredytu.	
1.874	—	<i>Wydatek mniejszy</i> z powodu interkalaryów.	
—	—		
2.541	13.198		

1. Krajowy szpital powszechny we Lwowie.

Liczba rubryki i poz. budżetu	Poszczególne	Fundusz												Razem	Kwota przewidywanym budżetom uchwalona			
		chorych				położnic				szpitala św. Zofii	kliniki pediatrycznej	zakładnych						
		szpitalny		kliniczny		szpitalny		kliniczny										
		Wydatki w roku 1912.																
K.	g.	K.	g.	K.	g.	K.	g.	K.	g.	K.	g.	K.	g.					
I.	Z przeniesienia	100.374	29	9.116	42	14.038	51	3.686	79	15.107	03	502	74	—	—	142.825	78	132.169
16	Inspicient:																	
	a) płaca	1.600	K — h															
	b) wikt II. kl (relutum)	720	— "															
17	6 praktykantów:																	
	a) płaca	5.916	K 50 h															
	b) dodatki trzyletnie	32	" 77 "															
	b) dodatki aktywalne	2.795	" 20 "															
18	Aptekarz:																	
	a) płaca	2.200	K — h															
	b) dodatek aktywalny	768	— "															
19	2 maszynistów:																	
	a) płaca	2.915	K 74 h															
	b) dodatki pięcioletnie	400	— "															
	c) dodatki funkcyjne	1.312	— "															
20	Woźny:																	
	a) płaca	1.000	K — h															
	b) dodatki pięcioletnie	75	— "															
	c) dodatek osobisty	95	" 80 "															
	d) dodatek na ubiór	95	" 30 "															
	e) dodatek aktywalny	432	" 19 "															
21	3 odźwiernych:																	
	a) płaca	2.166	K 59 h															
	b) dodatki aktywalne	616	" 63 "															
	c) dodatki na ubiór	300	— "															
21a	Na poprawę plac sekundaryuszy i lekarzy pomocniczych.	—	—	—	—	—	—	—	—	—	—	—	—	—	—	—	—	19.937
	Razem	108.906	80	14.788	04	15.726	51	5.982	31	17.663	76	982	34	2.207	74	166.257	50	178.256
22	Do tego: Zaliczki na płace	4.522	75	—	—	—	—	—	—	—	—	—	—	—	—	4.522	75	4.500
	Suma rubryki I	113.429	55	14.788	04	15.726	51	5.982	31	17.663	76	982	34	2.207	74	170.780	25	182.756
II.	Koszta utrzymania osób nieetatowych:																	
23	Siostry Miłosierdzia: 1 zwyczajne:																	
	a) Siostra przełożona:																	
	a) płaca	180	K — h															
	β) wikt	507	" 36 "															
	γ) pranie bielizny	51	" 48 "															
	b) 29 Sióstr oddziałowych:																	
	a) płaca	5.385	K — h															
	β) wikt	15.178	" 82 "															
	γ) pranie bielizny	1.540	" 47 "															
	c) 4 postulatki:																	
	a) wikt	—	K — h															
	β) pranie bielizny	—	" — "															
	d) 8 Sióstr w kuchni:																	
	a) płaca	1.440	K — h															
	β) wikt	4.058	" 88 "															
	γ) pranie bielizny	411	" 84 "															
	e) 3 Siostry w pralni:																	
	a) płaca	360	K — h															
	β) wikt	1.014	" 72 "															
	γ) pranie bielizny	102	" 96 "															
	f) 2 Siostry w magazynie głównym i sprzętów:																	
	a) płaca	360	K — h															
	β) wikt	1.014	" 72 "															
	γ) pranie bielizny	102	" 96 "															
	Do przeniesienia	15.216	82	7.641	07	1.644	69	1.697	85	5.380	23	128	55	—	—	31.709	21	32.252

Zamknięcie rachunku za rok 1912.

W porównaniu z kwotą uchwaloną, okazują się wynikiłości		Uzasadnienie różnic
mniejsze	większe	
K.	K.	
2.541	13.198	
—	—	
2.141	—	<i>Wydatek mniejszy z powodu jak przy poz. 14 podano.</i>
—	—	
—	361	<i>Wydatek większy z powodu zamianowania maszynisty dla pawilonów zakaźnych od 5. marca 1912, zamiast jak budżet przewidywał, dopiero od 1. maja 1912.</i>
322	—	<i>Wydatek mniejszy, ponieważ odpadły dodatki pięcioletnie i wyższy dodatek aktywalny b. woźnego Jana Uhryna, przeniesionego w stały stan spoczynku od 1. kwietnia 1912.</i>
616	—	<i>Wydatek mniejszy, ponieważ odźwierny dla pawilonów zakaźnych zamianowany został dopiero od 1. listopada 1912 zamiast jak budżet przewidywał, od 1. maja 1912</i>
19.937	—	<i>Wydatki z tego kredytu zarachowano w poz. 6, 7 i 8.</i>
25.557	13.559	
—	22	<i>Wydatek większy, ponieważ praktykantowi Maryanowi Waysowi powołanemu do odbycia służby wojskowej, zamknięto wypłatę poborów na 3 miesiące, w obec czego niemożliwym było w tym czasie ściąganie zapadłych rat na umorzenie udzielonej zaliczki.</i>
25.557	13.581	
11.976		
—	37	<i>Wydatek większy stosownie do rzeczywistego kosztu wikt.</i>
—	1.760	<i>Wydatek większy z powodu jak przy poz. 23a) podano, nadto z powodu zarachowania w tej pozycji kosztów utrzymania siostry w refektarzu, który to wydatek jako wspólny, repartowano dzielnikiem kwotowym na wszystkie oddziały.</i>
2.086	—	<i>Nie było wydatku dla braku postulantek.</i>
—	299	<i>Wydatek większy z powodu jak przy poz. 23a) podano.</i>
628	—	<i>Wydatek mniejszy, ponieważ z powodu rekonstrukcji pralni szpitalnej, były zajęte w magazynie pralni w r. 1912 tylko 2 Siostry Miłosterdzia.</i>
—	75	<i>Wydatek większy z powodu, jak przy poz. 23a) podano.</i>
2.714	2.171	

1. Krajowy szpital powszechny we Lwowie.

Liczba rubryki i poz. budżetu	Poszczególne	Fundusz														Razem	Kwota prowizoryum budżetowym uchwalona	
		chorych				położnic				szpitala św. Zofii	kliniki pediatrycznej	zakaźnych	Razem		K.			
		szpitalny		kliniczny		szpitalny		kliniczny					K.	g.				K.
		K.	g.	K.	g.	K.	g.	K.	g.	K.	g.	K.	g.	K.	g.			
Wydatki w roku 1912.																		
II.	Z przeniesienia	15.216	82	7.641	07	1.644	69	1.697	85	5.380	23	128	55	—	—	31.709	21	32.252
23	g) Siostra w szwalni:																	
	a) płaca			180	K — h													
	b) wikt			507	" 36 "													
	γ) pranie bielizny	306	62	192	84	54	67	135	95	45	81	2	95	—	—	738	84	702
	h) 2 Siostry w aptece:																	
	a) płaca			360	K — h													
	b) wikt			1.014	" 72 "													
	γ) pranie bielizny	567	43	527	53	97	53	214	26	59	11	11	82	—	—	1.477	68	1.403
	i) 22 Sióstr pielęgniarek:																	
	a) płaca			303	K — h													
	b) wikt			789	" 39 "													
	γ) pranie bielizny	—	—	86	" 46 "	—	—	—	—	—	—	—	—	1.178	85	1.178	85	10.305
	2. nadzwyczajne:																	
	a) wstępne dla 22 Sióstr pielęgniarek, przyjąć się mających w roku 1912 dla nowych pawilonów zakaźnych po 180 K.	—	—	—	—	—	—	—	—	—	—	—	—	—	—	3.960	—	3.960
	b) wstępne dla 5 Sióstr, przyjętych w r. 1910 wskutek objęcia w zarząd kraju szpitala św. Zofii po 180 K.	900	—	—	—	—	—	—	—	—	—	—	—	—	—	900	—	900
24	2 pomocników kapelana	174	40	108	80	35	20	44	—	31	60	6	—	—	—	400	—	400
25	Wynagrodzenie za czynności techniczne	1.177	20	734	40	237	60	297	—	213	30	40	50	—	—	2.700	—	2.700
26	Dyetaryusze	4.255	35	2.740	81	886	73	1.108	42	796	04	151	15	—	—	9.938	50	8.601
27	Laborantka do pracowni Rontgena płaca	720	—	—	—	—	—	—	—	—	—	—	—	—	—	720	—	720
28	Wikt I. klasy:																	
	a) dla lekarza dyżurnego oddz. chorych	1.111	45	—	—	—	—	—	—	—	—	—	—	—	—	1.111	45	990
	b) " " " " " położnic	—	—	—	—	612	04	—	—	—	—	—	—	—	—	612	04	520
	c) " " " " " szpit. św. Zofii	—	—	—	—	—	—	—	—	1.111	46	—	—	—	—	1.111	46	990
	d) " " " " " w paw. zakaźn.	—	—	—	—	—	—	—	—	—	—	—	—	—	—	—	—	660
	e) " aptekarza dyżurnego	204	18	189	83	35	10	77	10	21	27	4	25	—	—	531	73	370
	f) " lekarzy mieszkających w szpitalu	719	22	—	—	719	22	—	—	719	22	—	—	—	—	2.157	66	—
29	Wikt II. kl. dla akuszerki dyżurnej	—	—	—	—	330	02	—	—	—	—	—	—	—	—	330	02	320
30	Dla 4 funkcyjaryuszów, pełniących służbę w izbach przyjęcia	1.205	98	752	35	243	41	304	26	218	51	41	49	—	—	2.766	—	2.880
31	2 stypendya stałe dla akuszerki	—	—	—	—	—	—	—	—	—	—	—	—	—	—	—	—	—
32	8 pomocników aptekarza	2.941	23	2.734	43	505	53	1.110	62	306	38	61	27	—	—	7.659	46	7.680
33	Służba wyższa:																	
	a) z zasadniczą płacą 600 K.																	
	Pomochnik inspicjenta:																	
	a) płaca			600	K — h													
	b) wikt	554	97	346	22	112	01	140	01	100	56	19	09	—	—	1.272	86	1.200
	Pomochnik maszynisty w szpitalu:																	
	a) płaca			450	K — "													
	b) dodatek funkcyjny			90	" — "													
	c) wikt	449	03	280	14	90	63	113	29	81	37	15	45	—	—	1.029	91	1.370
	Pomochnik maszynisty w pawilonach za kazaźnych od 1/5 1912.																	
	a) płaca			—	K — h													
	b) dodat. funkcyjny			—	" — "													
	c) wikt	—	—	—	" — "	—	—	—	—	—	—	—	—	—	—	—	—	880
	2 palaczy ślusarzy;																	
	a) płaca			1.134	K 33 h													
	b) wikt	976	47	609	18	197	08	246	36	176	93	33	59	—	—	2.239	61	2.170
	Ogrodnik:																	
	a) płaca			600	K — h													
	b) wikt	575	52	359	04	116	15	145	20	104	29	19	80	—	—	1.320	—	1.320
	Do przeniesienia { 1. zwyczajne	31.155	87	17.216	64	5.917	61	5.634	32	9.366	08	535	91	1.178	85	71.005	28	78.433
	2. nadzwyczajne	900	—	—	—	—	—	—	—	—	—	—	—	3.960	—	4.860	—	4.860

Zamknięcie rachunku za rok 1912.

W porównaniu z kwotą uchwaloną, okazują się wynikiłości		Uzasadnienie różnic
mniejsze	większe	
K.	K.	
2.714	2.171	
—	37	
—	75	<i>Wydatki większe z powodu jak przy poz. 23a) podano.</i>
9.126	—	<i>Wydatek mniejszy z powodu przyjęcia w listopadzie 1912 r. do pawilonów zakaźnych tylko 9 Sióstr pielęgniarek.</i>
—	—	<i>Z kredytu tego wydano w r. 1912 tylko kwotę 1.620 K. — jako wstępne dla 9 Sióstr, — resztę kredytu w kwocie 2.340 K przeniesiono na rok 1913 (Lw. 119895/913).</i>
—	—	<i>Preliminowany kredyt zużyto w całości w r. 1912.</i>
—	—	
—	1.337	<i>Wydatek większy spowodowany koniecznością przyjmowania nadliczbowych dyetaryuszy, znajduje pokrycie w interkalaryach Rubr. I. poz. 14 i 17.</i>
—	—	
—	121	<i>Wydatki większe stosownie do zatwierdzonego przez Wydział krajowy na rok 1912 kosztu wikt.</i>
—	92	
—	121	
660	—	<i>Nie było wydatku z powodu otwarcia pawilonów zakaźnych dopiero 29. grudnia 1912.</i>
—	162	<i>Wydatek większy z powodu jak przy pozycji 28a—c) podano.</i>
—	2.153	<i>Wydatek ten znachodzi pokrycie w kredycie, uchwalonym przez Wysoki Sejm na poprawę płac lekarzy. Vide Rubr. I. poz. 21a) i wyjaśnienie przy poz. 6, 7 i 8.)</i>
—	10	<i>Wydatek większy z powodu jak przy poz. 28a—c) podano.</i>
114	—	<i>Wydatek mniejszy, ponieważ urzędnik dyżurny w szpitalu św. Zofii został powołany do wojska a wynagrodzenie jego zastępcy zarachowano na Rubr. XIV „Zastępstwa“.</i>
—	—	<i>Wydatki na ten cel pokrywa obecnie Rubryka III. funduszu krajowego.</i>
21	—	<i>Wydatek mniejszy z powodu interkalare.</i>
—	73	<i>Wydatek większy stosownie do rzeczywistego kosztu wikt.</i>
340	—	<i>Wydatek mniejszy, ponieważ pomocnik maszynisty Aleksander Galiński został przeniesiony w stan spoczynku od 1/9 1912 a funkcyę jego pełnił jeden z palaczy.</i>
880	—	<i>Nie było wydatku, ponieważ funkcyę pomocnika maszynisty pełnił palacz.</i>
—	70	<i>Wydatek większy stosownie do rzeczywistego kosztu wikt.</i>
—	—	
13.855	6.427	

1. Krajowy szpital powszechny we Lwowie.

Liczba rubryki i pozycji budżetu	Poszczególnienie	Fundusz												Razem		Kwota przewidywanego budżetu uchwalona						
		chorych				położnic				szpitala św. Zofii	kliniki pediatrycznej	zakaźnych										
		szpitalny		klinikny		szpitalny		klinikny														
		Wydatki w roku 1912.												K.	g.							
		K.	g.	K.	g.	K.	g.	K.	g.	K.	g.	K.	g.				K.					
II.	Z przeniesienia	{	1. zwyczajne	31.155	87	17.216	64	5.917	61	5.634	32	9.366	08	535	91	1.178	85	71.005	28	78.433		
			2. nadzwyczajne	900	—	—	—	—	—	—	—	—	—	—	—	3960	—	4.860	—	4.860		
33	Stolarz:																					
	a) płaca			600	K — h																	
	b) wikt			369	" 96 "	422	91	263	83	85	35	106	69	76	63	14	55	—	—	969	96	970
	Lakiernik (portyer nocny):																					
	a) płaca			600	K — h																	
	b) wikt			369	" 96 "	422	91	263	83	85	35	106	69	76	63	14	55	—	—	969	96	970
	Piekarz kierownik:																					
	a) płaca			600	K — h																	
	b) uzupełnienie płacy			86	" 04 "																	
	c) dodatek za kierownictwo			60	" — "																	
	d) wikt			369	" 96 "																	
	e) dodat. na mieszkanie			275	" — "	606	49	378	34	122	40	153	02	109	88	20	87	—	—	1.391	—	1.330
	2 Piekarzy czeladników:																					
	a) płaca			1.200	K — h																	
	b) wikt			739	" 92 "	845	80	527	65	170	72	213	39	153	26	29	10	—	—	1.939	92	1.940
	Na podwyż. płac po 24 Kor. rocznie					79	34	49	51	16	05	20	02	14	35	2	73	—	—	182	—	264
	Bluzy dla 9 osób po 20 Kor.					69	76	43	52	14	08	17	60	12	64	2	40	20	—	180	—	180
	b) z zasadniczą płacą 480 K.																					
	Odźwierny a zarazem dozorca pompy przy ul. Piekarskiej:																					
	a) płaca			480	K — h																	
	b) podwyżka płacy			24	" — "																	
	c) wikt			411	" 32 "																	
	d) dodatek na ubiór			100	" — "	—	—	1.015	32	—	—	—	—	—	—	—	—	—	—	1.015	32	974
	Odźwierny przy ul. Pijarów:																					
	a) płaca			480	K — h																	
	b) podwyżka płacy			24	" — "																	
	c) wikt			411	" 33 "																	
	d) dodatek na ubiór			100	" — "	—	—	1.015	33	—	—	—	—	—	—	—	—	—	—	1.015	33	974
	Odźwierny przy bramie Zakładu położnic:																					
	a) płaca			480	K — h																	
	b) podwyżka płacy			24	" — "																	
	c) wikt			299	" 13 "																	
	d) dodatek na ubiór			100	" — "	—	—	—	—	903	13	—	—	—	—	—	—	—	—	903	13	894
	Nadzorca oddziału skór nego męskiego:																					
	a) płaca			480	K — h																	
	b) uzupełnienie płacy			120	" — "																	
	c) podwyżka płacy			24	" — "																	
	d) dodatek za uciążliwą pracę			24	" — "																	
	e) wikt			654	" 06 "	1.302	06	—	—	—	—	—	—	—	—	—	—	—	—	1.302	06	1.128
	Nadzorczeni oddziału kilowego kobiecego:																					
	a) płaca			480	K — h																	
	b) podwyżka płacy			24	" — "																	
	c) dodatek za uciążliwą pracę			24	" — "																	
	d) wikt			641	" 56 "	1.169	56	—	—	—	—	—	—	—	—	—	—	—	—	1.169	56	1.128
	Nadzorczeni oddziału zakaźnego:																					
	a) płaca			460	K — h																	
	b) wikt			617	" 28 "	1.077	28	—	—	—	—	—	—	—	—	—	—	—	—	1.077	28	360
	Nadzorczeni w klinice położniczej:																					
	a) płaca			480	K — h																	
	b) podwyżka płacy			24	" — "																	
	c) wikt			642	" 81 "	—	—	—	—	1.146	81	—	—	—	—	—	—	—	—	1.146	81	1.104
	Nadzorczeni w klinice pediatrycznej:																					
	a) płaca			480	K — h																	
	b) uzupełnienie płacy			336	" — "																	
	c) podwyżka płacy			24	" — "																	
	d) wikt			642	" 80 "																	
	e) pranie bielizny			44	" — "	—	—	—	—	—	—	—	—	—	1.526	80	—	—	1.526	80	1.484	1.484
	Do przeniesienia																					
		{	zwyczajne	37.151	98	20.773	97	6.411	56	8.301	67	9.809	47	2.146	91	1.198	35	85.794	41	92.133		
			nadzwyczajne	900	—	—	—	—	—	—	—	—	—	—	—	3960	—	4.860	—	4.860		

Zamknięcie rachunku za rok 1912.

W porównaniu z kwotą uchwaloną, okazują się wyniki		Uzasadnienie różnic
mniejsze	większe	
K.	K.	
13.855	6.427	
—	—	
—	—	
—	—	
—	61	<i>Wydatek większy</i> z powodu wypłacenia piekarzowi dodatku dla uzupełnienia poprzednio pobieranej płacy
—	—	
82	—	<i>Wydatek mniejszy</i> stosownie do wypłaconych w roku 1912 podwyżek płac.
—	—	
—	41	
—	41	<i>Wydatki większe</i> stosownie do rzeczywistego kosztu wikt.
—	9	
—	174	<i>Wydatek większy</i> stosownie do rzeczywistego kosztu wikt, nadto z powodu wypłacenia nadzorce dodatku w kwocie 120 K dla uzupełnienia poprzednio pobieranej płacy.
—	42	<i>Wydatek większy</i> stosownie do rzeczywistego kosztu wikt.
—	717	<i>Wydatek większy</i> , ponieważ nadzorczyńni oddziału zakaźnego musiały być zatrzymaną do końca listopada 1912 r. a nie jak budżet przewidywał tylko do 1/4 1912 a to z powodu przeniesienia chorych do nowych pawilonów zakaźnych dopiero w miesiącu grudniu 1912. r.
—	43	
—	43	<i>Wydatki większe</i> stosownie do rzeczywistego kosztu wikt.
—	43	
13.937	7.598	
—	—	

1. Krajowy szpital powszechny we Lwowie.

Liczba rubryki i poz. budżetu	Poszczególne	Fundusz												Razem		Kwota przewidywanego budżetu uchwalona
		chorych				położnic				szpitala św. Zofii	kliniki pediatrycznej	zakaznych				
		szpitalny		kliniczny		szpitalny		kliniczny								
		Wydatki w roku 1912.														
K.		g.		K.		g.		K.		g.		K.		g.		K.
II.	Z przeniesienia	{	1. zwyczajne	37.151 98	20.773 97	6.411 56	8.301 67	9.809 47	2.146 91	1.198 85	85.794 41	92.133				
		}	2. nadzwyczajne	900						3960	4.860	4.860				
33	Łazienny:															
	a) płaca		480 K — h													
	b) podwyżka płacy		24 " — "													
	c) wikt		289 " 92 "	793 92							793 92	794				
34	Bluzy dla 5 osób po 33 Kor.			99			33			33	165	165				
	Służba niższa:															
	z zasadniczą płacą 216 Kor.															
	Służba oddziałowa:															
	a) płaca			13.363 38	7.171 71	2.142 18	2.985 42	3.333 82	855		29.851 51	28.944				
	b) dodatek do płacy		120 K — h													
	c) na podwyższenie płac		5.337 " 54 "	2.325 03	1.202 96	475	411 33	885 22	158		5.457 54	6.670				
	d) wikt			17.576 38	9.386 25	2.769 89	3.837 18	4.296 48	1.099 78		38.965 96	38.860				
	e) na wierzchnie ubranie			1.914	1.122	297	462	495	132		4.422	4.422				
	Służba domu:															
	a) płaca			3.622 04	877 36	527 70	551 09	630	216	701 72	7.125 91	7.128				
	b) uzupełnienie płac		518 K 85 h													
	c) dodatki za uciążliwą pracę		198 " — "													
	d) podwyższenie płac		215 " 08 "	312 08	204	67 50	67 50	142	122 85	16	931 93	1.320				
	e) wikt			5.006 89	1.332 83	867 35	866 63	1.028 62	452 44	432 88	9.987 64	9.890				
	f) bluzy			320	185	50	50	60	20	120	805	805				
	Służba wspólna:															
	a) płaca		1.886 K 12 h													
	b) uzupełnienie płac		378 " 73 "													
	c) dod. za uciążliwą pracę		48 " — "													
	d) na podwyższenie płac		214 " 74 "													
	e) wikt		2.847 " 65 "													
	f) bluzy		100 " — "	2.388 60	1.489 27	481 82	600 86	432 56	82 13		5.475 24	5.386				
	Służba kuchenna w szpitalu:															
	a) płaca		3.425 K 98 h													
	b) na podwyższenie płac		297 " — "													
	c) wikt		4.411 " 26 "													
	d) fartuchy, kaftaniki		320 " — "	4.421 57	2.029 02	549 53	684 79	684 79	84 54		8.454 24	8.800				
	Służba kuchenna w pawilonie zakaznych od 1/5 1912:															
	a) płaca		— K — h													
	b) wikt		— " — "													
	c) fartuchy, kaftaniki		— " — "										1.072			
	Służba w piekarni:															
	a) płaca		214 K 74 h													
	b) na podwyższenie płac		16 " — "													
	c) wikt		292 " 49 "													
	d) bluzy		20 " — "	236 85	147 76	47 80	59 76	42 91	8 15		543 23	550				
	Służba w pralni:															
	a) płaca		2.871 K 38 h													
	b) na uzupełnienie płac		120 " — "													
	c) na podwyższenie płac		336 " — "													
	d) wikt		3.953 " 74 "													
	e) bluzy		440 " — "	3.250 59	887 93	1.312 59	810 72	1.351 20	108 09		7.721 12	12.300				
	Służba w magazynie głównym i sprzętów:															
	a) płaca		482 K — h													
	b) na podwyższenie płac		48 " — "													
	c) wikt		563 " 41 "													
	d) bluzy		40 " — "	422 53	351 02	102 92	119 18	68 26	19 50		1.083 41	1.100				
	Służba w szwalni:															
	a) płaca		999 K 49 h													
	b) na podwyższenie płac		88 " — "													
	c) wikt		1.208 " — "	952 63	599 12	169 87	422 37	142 32	9 18		2.295 49	2.650				
	Do przeniesienia	{	1. zwyczajne	94.157 47	47.760 20	16.272 71	20.263 50	23.402 65	5.547 57	2.469 45	209.873 55	222.989				
		}	2. nadzwyczajne	900						3960	4.860	4.860				

Zamknięcie rachunku za rok 1912.

W porównaniu z kwotą uchwaloną, okazują się wynikiłości		Uzasadnienie różnic	
mniejsze	większe		
K.	K.		
13.987	7.598		
—	—		
—	—		
—	908		<i>Wydatek większy z powodu przyjmowania w ciągu roku nadliczbowych dozorców dla chorych leczonych na I i II klasie.</i>
1.211	—		<i>Wydatek mniejszy, ponieważ służba oddziałowa ciągle się zmienia i wskutek tego nie pobiera dodatków starszeństwa.</i>
—	106		<i>Wydatek większy stosownie do rzeczywistego kosztu wikt.</i>
—	—		
2	—		<i>Wydatek tylko nieznacznie mniejszy.</i>
388	—		<i>Wydatek mniejszy z tego powodu, że tylko część służby pobierała dodatki starszeństwa.</i>
—	98		<i>Wydatek większy stosownie do rzeczywistego kosztu wikt.</i>
—	—		
—	89		<i>Wydatek większy stosownie do rzeczywistego kosztu wikt.</i>
346	—		<i>Wydatek mniejszy odpowiednio do rzeczywistego kosztu wikt. kucharek jakoteż wypłaconych podwyżek płac.</i>
1.072	—		<i>Nie było wydatku z powodu otwarcia pawilonów żabianych dopiero z końcem roku 1912.</i>
7	—		<i>Wydatek nieznacznie mniejszy odpowiednio do przypadających płac i podwyżek płacy.</i>
4.579	—		<i>Wydatek mniejszy, ponieważ wskutek rekonstrukcyi pralni szpitalnej rozpoczętej w lipcu 1912 r. praczki musiały być oddalone a pozostała tylko służba, zajęta w magazynie pralni.</i>
17	—		<i>Wydatek mniejszy stosownie do rzeczywistego kosztu wikt.</i>
355	—		<i>Wydatek mniejszy, ponieważ uregulowane pobory szwaczek zaczęto wypłacać tymże dopiero od 1. marca 1912 t. j. po uchwaleniu prowizoryum budżetowego przez Wys. Sejm, wynagrodzenia zaś szwaczek, płacone w styczniu i lutym 1912, zarachowano na Rubr. VII. „Bielizna“.</i>
21.914	8.799		
—	—		

1. Krajowy szpital powszechny we Lwowie.

Liczba rubryki i poz. budżetu	Poszczególne	Fundusz												Razem		Kwota prowizoryum budżetowym uchwalona		
		chorych		położnic		szpitala św. Zofii	kliniki pediatrycznej	zakazanych										
		szpitalny	kliniczny	szpitalny	kliniczny													
		Wydatki w roku 1912																
K.	g.	K.	g.	K.	g.	K.	g.	K.	g.	K.	g.	K.	g.					
II.	Z przeniesienia . { (1) zwyczajne (2) nadzwyczajne	94.157	47	47.760	20	16.272	71	20 263	50	23.402	65	5.547	57	2.469	45	209.873	55	222.989
		900												3.960		4.860		4.860
34	Służba w aptece: a) płaca 629 K 90 h b) na uzupełnienie plac 470 " — " c) na podwyższenie plac 24 " — " d) wikt 876 " 43 " e) bluzy 60 " — "	791	17	735	54	135	98	298	75	82	41	16	48			2.060	33	2.240
35	Pranie bielizny służby oddziałowej	484	46	270	03	71	48	119	13	119	13	31	77			1.096		1.096
	Razem . . . { 1. zwyczajne . . . 2. nadzwyczajne . . .	95.433	10	48.765	77	16.480	17	20.681	38	23.604	19	5.595	82	2.469	45	213.029	88	226.325
		900												3.960		4.860		4.860
	Suma rubryki II.	96.333	10	48.765	77	16.480	17	20.681	38	23.604	19	5.595	82	6.429	45	217.889	88	231.185
III.	Pensye i emerytury.																	
36	Finger Fryderyka, wdowa po b. prof. klin.																	630
37	Neuhauser Karolina, " " " prymar.	1 200														1.200		1.200
38	Jaroszyńska Eugenia, " " " oficjale .	554	44			111	96									666	40	666
39	Köstlich Józefa, wdowa " " " " .	554	44			111	96									666	40	666
40	Marczak Helena, " " " pisarzu . . .	582	40			117	60									700		700
41	Piro Karol, b. odźwierny	85	41			17	25									102	66	616
42	Dr. Kilariski Józef, b. prymaryusz . . .	2.390	40													2.390	40	2.391
43	Gralewska Zofia, wdowa po oficjale . . .	956	80			193	20									1.150		1.150
44	Feigel Katarzyna, wdowa po prosektorze .	1.164	80			235	20									1.400		1.400
45	Kolakowski Józef, b. dyetaryusz	232	96			47	04									280		840
46	Bogusz Wiktor, b. oficjale	1.124	86			227	14									1.352		1.352
47	Dr. Głowacki Bolesław, b. dyrektor	3.361	28			678	72									4.040		4.040
48	Widman Michalina, wdowa po prymar. . .	1.200														1.200		1.200
49	Maruszczak Karolina, b. akuszerka					403	20									403	20	404
50	Jezińska Leontyna, wdowa po pisarzu . . .	748	80			151	20									900		900
51	Lewicki Jan, b. pisarz	629	64			127	14									756	78	757
52	Jurkiewicz Maryanna, wd. po odźwiernym a) pensya wdowia 590 K. — h. b) dod. na wychowanie 1 dziecka 58 K 96 h.	539	93			109	03									648	96	649
53	Chodzikiiewicz Maryan, b. pisarz	530				167	60									997	60	998
54	Malinowska Matylda, wdowa po b. rzadcy .	998	40			201	60									1.200		1.200
55	Lisowski Jan, b. aptekarz	951	81			192	19									1.144		1.144
56	Dr. Sawicki Edward, b. prymaryusz	4.800														4.800		4.800
57	Berthleff Marya, sierota po dyrektorze . .	332	80			67	20									400		400
58	Jakimiak Feliks, b. inspicjent	1.098	24			221	76									1.320		1.320
59	Piro Emilia, wdowa po b. odźwiernym . . .	304	74			61	53									366	27	
59a	Podlacha Mieczysław, b. asystent	221	84			44	80									266	64	
59b	Podlacha Walerya, wdowa po b. asyst. . .	346	65			70										416	65	
59c	Uhryn Jan, b. woźny	584	06			117	94									702		
59d	Opolska Wilhelmina, wdowa po b. prym. . .	2.120														2.120		
	Suma rubr. III.	27.914	70			3.675	26									31.589	96	29.423
IV.	Zaopatrzenia i dary z łaski.																	
60	Wacnik Agata, b. dozorczytni	74	62													74	62	128
61	Grochowska Rozalia, wdowa po odźwiern. .	199	63			40	32									240		240
62	Sempik Marya, wdowa po parobku	99	84			20	16									120		120
63	Dekańska Eugenia, wdowa po dyetaryuszu .	83	20			16	80									100		100
64	Koszta utrzymania 3 emerytowanych Sióstr Miłosierdzia, ryczałt po 300 K.	748	80			151	20									900		900
64a	Stachów Helena, b. dozorczytni jednorazowy dar	120														120		120
	Do przeniesienia	1.326	14			228	48									1.554	62	1.608

Zamknięcie rachunku za rok 1912.

W porównaniu z kwotą uchwaloną, okazującą się wynikłości		Uzasadnienie różnic
mniejsze	większe	
K.	K.	
21.914	8.799	
—	—	
180	—	<i>Wydatek mniejszy z powodu zmiany osób, przyczem odpadły dodatki na uzupełnienia i podwyżki płac.</i>
—	—	
22.094	8.799	
—	—	
22.094	8.799	
13.295		
630	—	Nie było wydatku z powodu śmierci pensjonistki (Lw. 41961/912).
—	—	
—	—	
513	—	<i>Wydatek mniejszy z powodu śmierci emeryta w dniu 17/2 1912 (Lw. 33262/912.)</i>
—	—	
560	—	<i>Wydatek mniejszy z powodu śmierci emeryta w dniu 2,4 1912 (Lw. 61630/912.)</i>
—	—	
—	—	
1	—	
—	—	
—	—	
—	—	
—	—	
—	366	
—	267	
—	416	
—	702	
—	2.120	
1.704		
—	3.871	
2.167		
53	—	<i>Wydatek mniejszy z powodu śmierci pensjonistki.</i>
—	—	
—	—	
—	—	
—	—	
53	—	

1. Krajowy szpital powszechny we Lwowie.

Liczba rubryki i poz. budżetu	Poszczególnienie	Fundusz												Razem	Kwota prowizo- ryum budże- towem uchwa- lona	
		chorych				położnic				szpita- la św. Zofii	kliniki pedya- trycz- nej	zaka- żnych				
		szpitalny		kliniczny		szpitalny		kliniczny								
		Wydatki w roku 1912.														
K.	g.	K.	g.	K.	g.	K.	g.	K.	g.	K.	g.	K.	g.	K.	g.	
IV.	Z przeniesienia	1.326	14	—	—	228	48	—	—	—	—	—	—	1.554	62	1.608
64b	Nydzia Marya, b. dozorczyjni jednorazowy dar	100	—	—	—	—	—	—	—	—	—	—	—	100	—	100
64c	Kobyłecki Jan, b. portyer, jednorazowy dar	—	—	—	—	—	—	—	—	300	—	—	—	300	—	300
64d	Borażyńska Magdalena, b. dozorczyjni jednorazowy dar	—	—	—	—	—	—	—	—	120	—	—	—	120	—	120
64e	Beim Agnieszka, wdowa po dozorecy jednorazowy dar	200	—	—	—	—	—	—	—	—	—	—	—	200	—	200
65	Michalski Szczepan, b. dozorca	504	—	—	—	—	—	—	—	—	—	—	—	504	—	504
66	Kozak Apolonia b. dozorczyjni	132	48	—	—	—	—	—	—	—	—	—	—	132	48	133
67	Borkowska Marya b. dozorczyjni	—	—	—	—	115	20	—	—	—	—	—	—	115	20	115
67a	Lewicka Karolina, b. praczka	49	92	—	—	10	08	—	—	—	—	—	—	60	—	—
67b	Cymbaluk Anna b. praczka	84	86	—	—	17	14	—	—	—	—	—	—	102	—	—
67c	Szpakowska Anna b. dozorczyjni	—	—	—	—	84	—	—	—	—	—	—	—	84	—	—
67d	Galiński Aleksander, b. pomocnik maszyn.	146	96	—	—	23	68	—	—	—	—	—	—	176	64	—
67e	Dziedziec Magdalena, b. laborantka	68	64	—	—	—	—	—	—	—	—	—	—	68	64	—
	Suma rubryki IV.	2.613	—	—	—	484	58	—	—	420	—	—	—	3.517	58	3.080
V68	Odprawy i spłaty kwartałów pośmiertnych	—	—	—	—	—	—	—	—	—	—	—	—	—	—	200
VI	Remuneracye i zapomogi.															
69	Dla funkcyonaryuszy szpitalnych:															
	a) dla wszystkich	1.650	26	1.029	52	513	08	416	35	299	01	56	78	135	—	4.100
	b) za prowadzenie rachunków klinicz.	2.000	—	—	—	—	—	—	—	—	—	—	—	—	—	2.000
70	Dla bezpłatnych praktykantów lekarskich pełniących służbę w szpitalu dłużej 1 roku	1.248	—	—	—	252	—	—	—	—	—	—	—	—	—	1.500
71	Dla bezpłatnych praktykantów lekarskich, za spisywanie protokołów sekcyjnych	860	40	63	60	33	60	19	20	192	—	31	20	—	—	1.200
72	Dla konsultenta okulistycznego szpitala św. Zofii (Dr. Bednarskiego)	—	—	—	—	—	—	—	—	400	—	—	—	—	—	400
73	Gratyfikacye dla służby szpitalnej	494	64	459	67	111	19	202	86	187	50	53	14	30	—	1.539
	Suma rubryki VI.	6.253	30	1.552	79	909	87	638	41	1.078	51	141	12	165	—	10.739
VII	Koszta gospodarcze.															
74	Żywienie chorych:															
	a) Zwykła strawa i dodatki	138.988	—	63.695	22	17.350	31	21.625	23	21.380	87	2.620	34	—	—	265.659
	b) opał i para pod kotły parowe	2.718	91	1.247	22	337	79	420	94	419	94	51	96	—	—	5.196
	c) naczynia i sprzęty															
	kuchenne:	1.733	78	794	10	197	28	278	36	260	17	35	11	—	—	3.298
	{ 1. zwyczajne															
	{ 2. nadzwyczajne:															
	a) na zakupno 6 baniaków na mleko	180	—	—	—	—	—	—	—	—	—	—	—	—	—	180
	b) na zakupno maszyny do obierania ziemniaków	—	—	—	—	290	K	—	—	—	—	—	—	—	—	—
	d) pieczywo dla chorych	14.992	31	3.031	12	1.300	78	1.073	47	1.923	36	103	70	—	—	22.428
	e) wino dla chorych	2.909	42	995	98	456	91	239	—	62	9	1	12	—	—	4.665
	Do przeniesienia { 1) zwyczajne	161.342	42	69.763	64	19.643	07	23.637	—	24.052	32	2.811	23	—	—	01.249
	{ 2) nadzwyczajne	180	—	—	—	—	—	—	—	—	—	—	—	180	—	180

Zamknięcie rachunku za rok 1912.

W porównaniu z kwotą uchwaloną, okazują się wynikiłości		Uzasadnienie różnic
mniejsze	wieksze	
K.	K.	
53	—	
—	—	
—	—	
—	—	
—	—	
—	—	
—	—	
—	—	
—	—	
—	60	<i>Wydatki niepreliminowane</i> stanowią nowo przyznane zaopatrzenia (Lw. 102634/912, 135625/912, 96235/912, 106151/912, 102631/912)
—	102	
—	84	
—	177	
—	69	
54	492	
	438	
200	—	<i>Nie było wydatku z tego tytułu</i>
—	—	
—	—	
—	—	
—	—	
—	—	
—	—	
1	—	
1	—	
1	—	
—	52.07	<i>Wydatek większy</i> z powodu większej ilości dni żywienia, nadto wskutek znacznej podwyżki cen artykułów żywności. Już sama cena mięsa i mleka wykazuje znacznąwyżkę w porównaniu z rokiem 1911. W roku 1911 płacono zakontraktowanemu prywatnemu dostawcy za 1 kg. wołowiny 1 K 22 h, cielęciny 1 K 40 h, za 1 litr mleka 18 h, w roku zaś 1912 cena wołowiny wynosiła 1 K 42 h, cielęciny 1 K 60 h za 1 kg, za 1 litr mleka 21 h. Ilość dni leczenia w r. 1912 wynosiła 358 180 dni, preliminowano zaś 339 210 dni zatem było więcej o 18 970 dni. (LW. 134.362 913).
1.302	—	<i>Preliminowany kredyt</i> na opał i parę pod kotły parowe wynosił kwotę 6.500 K — h po odliczeniu kredytu preliminowanego dla pawilónów zakaźnych w kwocie 1.500 „ — „ było do dyspozycji 5.000 K — h <i>Wydatek</i> w r. 1912 wynosi 5.196 „ 76 h zatem okazuje się przekroczenie 196 K 76 h stosownie do rzeczywistej potrzeby.
—	1.598	<i>Wydatek większy</i> z powodu znaczniejszej wymiany zniszczonych naczyń kuchennych, ciągłej potrzeby pobiału starych naczyń, zakupna nowych beczek na kapustę, wreszcie z powodu szczupłości dotychczasowego kredytu, co uwzględniono częściowo w preliminarzu na r. 1913 wstawiając wyższy kredyt.
—	—	<i>Preliminowany kredyt</i> zużyto w całości w roku 1912 na właściwy cel.
—	—	<i>Kredyt przeniesiony</i> z lat ubiegłych, przeniesiono w całości na rok 1913 (Lw. 119895/913).
—	2.996	<i>Wydatek większy</i> głównie z powodu zwiększonej ilości dni żywienia.
—	165	<i>Wydatek większy</i> zależny od ordynacji lekarskiej.
1.302	56.832	

1. Krajowy szpital powszechny we Lwowie.

Liczba rubryki i pozycji budżetu	Poszczególne	Fundusz												Razem	Kwota przewidywanego budżetu uchwalona				
		chorych				położnic				szpitala św. Zofii	kliniki pediatrycznej	zakaźnych							
		szpitalny		klieniczny		szpitalny		klieniczny											
		Wydatki w roku 1912.																	
K.	g.	K.	g.	K.	g.	K.	g.	K.	g.	K.	g.	K.	g.	K.					
VII.	Z przeniesienia	{ 1. zwyczajne . . .	161.342	42	69.763	64	19.643	07	23.637	—	24.052	32	2.811	23	—	—	301.249	68	245.719
		2. nadzwyczajne . . .	180	—	—	—	—	—	—	—	—	—	—	—	—	—	180	—	180
75	Opał sal, łazienek i innych ubikacji w szpitalu i klinikach:																		
	a) drzewem i węglem		17.079	55	16.736	96	9.190	45	8.299	82	6.909	52	3.233	53	—	—	61.449	83	67.000
	b) gazem i elektrycznością aparatów steryliz kuchenek i wentylatorów		5.204	72	3.034	49	1.025	—	925	46	375	74	175	91	—	—	10.741	32	8.600
76	Oświetlenie w szpitalu i klinikach:																		
	a) naftą z dotyczącymi potrzebami		1.025	31	224	59	29	34	29	99	169	77	7	84	—	—	1.486	84	500
	b) gazem		555	67	2.186	69	200	49	84	62	51	67	9	81	—	—	3.088	95	3.112
	c) elektryczne	{ 1. zwyczajne . . .	16.813	47	10.648	54	5.511	85	5.306	29	2.058	04	714	56	—	—	41.052	75	42.400
	na instalacje urządzeń do oświetlenia elektrycznego, z powodu połączenia budynków szpitala z siecią miejskiego zakładu elektrycznego.	2. nadzwyczajne:	23	570	—	—	—	—	—	—	—	—	—	—	—	—	23.570	—	23.570
77	Sprzęty, zakupno i naprawa:																		
	{ 1) zwyczajne		9.465	59	4.592	46	1.550	12	1.891	44	1.099	61	304	62	—	—	18.903	84	12.500
	{ 2) nadzwyczajne:																		
	a) na wózek do przewożenia położnic z sali porożowej do sal położnic		—	—	—	232	—	—	—	—	—	—	—	—	—	—	232	—	232
	b) na wagę osobową dla oddziału wewnętrzny II. go.		180	—	—	—	—	—	—	—	—	—	—	—	—	—	180	—	180
	c) na sprawienie siatek do łóżek		5.000	—	—	—	—	—	—	—	—	—	—	—	—	—	5.000	—	5.000
	d) na sprawienie 11 skrzynek na śmiecie.		400	—	—	—	—	—	—	—	—	—	—	—	—	—	400	—	400
	e) reszta kredytu na zakupno sprzętów 958 K — h		—	—	—	—	—	—	—	—	—	—	—	—	—	—	—	—	—
	f) na uzupełnienie inwentarza oddz. położn. 76 " — "		—	—	—	—	—	—	—	—	—	—	—	—	—	—	—	—	—
	g) na uzupełnienie inwentarza w szpit. św. Zofii 4.439 " 70 "		—	—	—	—	—	—	—	—	—	—	—	—	—	—	—	—	—
	h) na sprawienie nowych sprzętów i naczyń 19.561 " 42 "		—	—	—	—	—	—	—	—	—	—	—	—	—	—	—	—	—
	i) na sprawienie nowych sprzętów do pawilonu zakaźnego wózka i płótna ratunkowego 200 " — "		—	—	—	—	—	—	—	—	—	—	—	—	—	—	—	—	—
78	j) na sprawienie sprzętów dla oddziału zakaźnego. 260 " — "		—	—	—	—	—	—	—	—	—	—	—	—	—	—	—	—	—
79	Fiakrowe dla rządu		174	38	108	79	35	20	43	99	31	60	6	—	—	—	399	96	400
80	Utrzymanie konia z naprawą wozów.		180	14	112	—	36	23	45	30	32	53	5	58	—	—	411	78	400
	Utrzymanie ogrodu spacerowego i wazywnego:																		
	{ 1. zwyczajne		2.586	32	329	58	522	10	134	03	87	84	16	11	—	—	3.675	98	1.000
	{ 2. nadzwyczajne		635	—	—	—	—	—	—	—	—	—	—	—	—	—	635	—	635
81	na zakupno beczkowszu, do skrapiania dróg i ścieżek		11.680	26	3.208	33	4.719	27	2.899	52	4.864	35	389	54	—	—	27.761	27	10.000
	Utrzymanie palni:																		
	{ 1. zwyczajne		226.107	83	110.946	07	42.463	12	43.297	46	39.732	99	7.674	73	—	—	470.222	20	391.631
	{ 2. nadzwyczajne		29.965	—	—	—	232	—	—	—	—	—	—	—	—	—	30.197	—	30.197

Zamknięcie rachunku za rok 1912.

W porównaniu z kwotą uchwaloną, okazującą się wynikłości		Uzasadnienie różnic
mniejsze	większe	
K.	K.	
1.302	56.832	
—	—	
5.550	—	Preliminowany kredyt na opał wynosił ogółem kwotę 75.600 K — h po odliczeniu kredytu preliminowanego dla pawilonów zakaźnych w kwocie 16.000 „ — „ wydatek powinien być wynosić tylko 59.600 K — h Ponieważ w r. 1912 wydano kwotę 72.191 „ 15 „ okazuje się przekroczenie o 12.591 K 15 h z powodu podrożenia cen węgla od 19 1912 r. z 2 K 26 h i 2 K 64 h, na 2 K 42 h i 2 K 78 h, nadto z powodu szczupłości kredytów preliminowanych dla szpitala św. Zofii i kliniki pediatrycznej.
—	2.141	
—	987	
23	—	Preliminowany kredyt na oświetlenie naftą, gazem i elektrycznością wynosił ogółem kwotę . 46.012 K — h po odliczeniu kredytu, preliminowanego dla pawilonów zakaźnych w ogólnej kwocie . 3.550 „ — „ było do dyspozycji 42.462 K — h Wydatek w r. 1912 wynosi ogółem kwotę 45.628 „ 54 „ zatem okazuje się przekroczenie o 3.166 K 54 h głównie z powodu zaprowadzenia oświetlenia elektrycznego w całym szpitalu, które jest droższe, nadto z powodu używania do oświetlenia szpitala jeszcze w roku 1912 nafty, na który to cel preliminowano zaledwie kwotę 500 K.
1.347	—	
—	—	Niezużyty w r. 1912 kredyt na instalację oświetlenia elektrycznego przeniesiono w całości na rok 1913 (Lw. 119895/913.)
—	6.404	Wydatek większy a to na oddziałach klinicznych o kwotę 1.547 K. 20 h, która majdzie częściowe pokrycie w zwrotach od c. k. Rządu, zaś na oddziałach szpitalnych o kwotę 4.856 K. 80 h. Przekroczenie na oddziałach szpitalnych powstało wskutek pokrycia wydatku w kwocie 2.729 K 50 h na sprzęty dla kli- niki wewnętrznej (Lw 193.337/912), koniecznej potrzeby zakupna 8 termoforów kosztem 201 K 50 h (Lw 83433 912), zakupna wanien i szaf (Lw 93208 912, 148 634 912. i 162937/912) sprawienia wagi toro- wej dla apteki za 311 K 10 h i urządzenia kuchni lekarskiej kosztem 316 K 64 h (Lw 169622/912).
—	—	Preliminowane kredyty zużyto w całości w roku 1912 na właściwe cele.
—	—	Z kredytu tego wydano w r. 1912 kwotę 2.400 K niezużyta zaś resztę w kwocie 2.600 K przeniesiono na rok 1913 (Lw. 119895/913.)
—	—	Kredyt ten przeniesiono w całości na rok 1913 (Lw. 119895 913).
—	—	Przeniesioną z r. 1911 resztę kredytu w kwocie 958 K zużyto w całości w r. 1912 na właściwy cel.
—	—	Przeniesioną z r. 1911 resztę kredytu w kwocie 76 K zużyto w całości w r. 1912 na właściwy cel.
—	—	Z kredytu przeniesionego z r. 1911 w kwocie 6.833 K 68 h wydano w r. 1912 kwotę 2.442 K 98 h niezużyta zaś resztę w kwocie 4.439 K 70 h przeniesiono na rok 1913 (Lw. 11 895 913).
—	—	Z kredytu przeniesionego z r. 1911 w kwocie 31.626 K 96 h wydano w r. 1912 kwotę 12.065 K 54 h, niezu- żyta zaś resztę w kwocie 19.561 K 42 h przeniesiono na rok 1913 (Lw.119895/913)
—	—	Niezużyte w roku 1912 kredyty z r. 1910 przeniesiono w całości na rok 1913. (Lw. 119895/913)
—	12	Wydatek nieznacznie większy wedle potrzeby.
—	2 676	Wydatek większy z powodu droższej robocizny w ogrodzie warzywnym, znalazł pokrycie w dochodach z ogrodu warzywnego i owocowego (Rubr. IV. poz. 7a).
—	—	Preliminowany kredyt zużyto w całości w roku 1912 na właściwy cel.
—	17.761	Wydatek większy z powodu rekonstrukcji pralni szpitalnej i oddawania bielizny do pralni prywatnej za opłatą po 45 g. od sztuki. Przekroczenie to znalazł częściowe pokrycie w zaoszczędzeniu, wykazanem w kwocie 4.579 K w Rubr. II. „Służba pralni .
8.222	86.813	
—	—	

1. Krajowy szpital powszechny we Lwowie.

Liczba rubryki i pozycji budżetu	Poszczególnienie	Fundusz														Razem	Kwota prowizoryum budżetowym uchwalona		
		chorych				położnic				szpitala św. Zofii	kliniki pediatrycznej	zakazanych	K.		g.				
		szpitalny		kliniczny		szpitalny		kliniczny					K.		g.				
		Wydatki w roku 1912.																K.	
K.		g.		K.		g.		K.		g.		K.		g.		K.			
VII.	Z przeniesienia	{ 1. zwyczajne	226.107	83	110.946	07	42.463	12	43.297	46	39.732	99	7.674	73	—	—	470.222	20	391.631
		{ 2. nadzwyczajne	29.965	—	—	—	232	—	—	—	—	—	—	—	—	—	30.197	—	30.197
82	Bielizna, pościel i odzież :	{ 1. zwyczajne	12.300	40	7.715	12	2.206	68	5.453	54	1.838	01	116	16	—	—	29.629	91	29.500
		{ 2. nadzwyczajne :	35.000	—	—	—	—	—	—	—	—	—	—	—	—	—	35.000	—	35.000
	a) na uzupełnienie inwentarza bielizny		—	—	—	—	—	—	—	—	—	—	—	—	—	—	—	—	—
	b) na uzupełnienie inwentarza bielizny w szpitalu św. Zofii	1.133 K 68 h	—	—	—	—	—	—	—	—	—	—	—	—	—	—	—	—	—
	c) na zakupno worków na rzeczy na oddz. chorych 4.450 „ — „		814	66	34	77	61	82	46	92	18	63	2	48	—	—	979	28	800
83	Słoma do sienników		8.868	74	5.432	17	2.720	23	2.131	40	2.769	27	276	06	—	—	22.197	87	18.000
84	Oplata za wodę z wodociągów miejskich		—	—	—	—	—	—	—	—	—	—	—	—	—	—	—	—	—
	Razem	{ 1. zwyczajne	248.091	63	124.128	13	47.451	85	50.929	32	44.358	90	8.069	43	—	—	523.029	26	439.931
		{ 2. nadzwyczajne	64.965	—	—	—	232	—	—	—	—	—	—	—	—	—	65.197	—	65.197
	Suma rubryki VII.		313.056	63	124.128	13	47.683	85	50.929	32	44.358	90	8.069	43	—	—	588.226	26	505.128
VIII	Koszta sanitarne.																		
85	Lekarstwa		29.071	10	26.989	26	5.016	27	10.984	78	3.063	39	601	52	—	—	75.726	32	68.600
86	Ambulatoryum		1.854	22	6.085	15	735	30	65	50	642	01	—	—	—	—	9.332	18	11.030
87	Potrzeby sanitarne :		34.336	66	30.529	91	7.878	03	14.197	45	7.476	49	884	64	—	—	95.303	18	98.000
88	Utrzymanie pracowni Röntgena :	{ 1. zwyczajne	3.677	48	—	—	—	—	—	—	—	—	—	—	—	—	3.677	48	3.250
		{ 2. nadzwyczajne :	4.257	—	—	—	—	—	—	—	—	—	—	—	—	—	4.257	—	4.257
	na uzupełnienie urzędzenia pracowni		—	—	—	—	—	—	—	—	—	—	—	—	—	—	—	—	—
89	Szczudła buty, opaski, okulary itp.		1.495	80	359	40	1.450	—	713	75	84	—	—	—	—	—	4.102	95	3.000
90	Laboratoryum :	{ 1. zwyczajne	708	58	111	41	—	—	36	06	—	—	13	50	—	—	869	55	1.200
		{ 2. nadzwyczajne :	2.648	—	—	—	—	—	—	—	—	—	—	—	—	—	2.648	—	2.648
	na sprawienie przyrządów do pracowni chemicznej		—	—	—	—	—	—	—	—	—	—	—	—	—	—	—	—	—
91	Wino stare dla ciężko chorych		—	—	372	95	—	—	100	50	—	—	2	70	—	—	476	15	1.000
92	Instrumenty chirurgiczne :	{ 1) zwyczajne	5.393	69	5.759	30	1.132	47	1.632	82	928	62	50	—	—	—	14.896	90	13.600
		{ 2) nadzwyczajne :	440	—	—	—	—	—	—	—	—	—	—	—	—	—	440	—	440
	a) na mikroskop dla oddziału wewnętrznego IIgo.		80	—	—	—	—	—	—	—	—	—	—	—	—	—	80	—	80
	b) na wziernik Mortona dla oddziału wewnętrznego IIIgo.		—	—	—	—	300	—	—	—	—	—	—	—	—	—	300	—	300
	c) na sterylizator do gotowania narzędzi na oddziale położniczym		—	—	—	—	—	—	—	—	—	—	—	—	—	—	—	—	—
	d) na etui intubacyjne dla szpitala św. Zofii	480 K — h	—	—	—	—	—	—	—	—	—	—	—	—	—	—	—	—	—
93	Koszta pogrzebowe		1.822	50	122	50	72	50	37	50	385	—	60	—	—	—	2.500	—	2.500
	Razem { 1. zwyczajne		78.360	03	70.329	88	16.284	57	27.768	36	12.579	51	1.612	36	—	—	206.934	71	202.180
		{ 2. nadzwyczajne	7.425	—	—	—	300	—	—	—	—	—	—	—	—	—	7.725	—	7.725
	Suma rubryki VIII.		85.785	03	70.329	88	16.584	57	27.768	36	12.579	51	1.612	36	—	—	214.659	71	209.905
IX.	Koszta kancelaryjne.																		
94	Druki, litografie, potrzeby do pisania, koszta insercyjne i t. p.:		4.060	12	3.505	25	875	16	1.446	61	690	84	170	52	—	—	10.748	50	7.400
X95	Koszta kapliczne		261	60	163	20	52	80	66	—	47	40	9	—	—	—	600	—	700

Zamknięcie rachunku za rok 1912.

W porównaniu z kwotą uchwaloną, okazują się wyniki		Uzasadnienie różnic
mniejsze	większe	
K.	K.	
8.222	86.813	
—	—	
—	130	<i>Wydatek większy</i> przeważnie na oddziałach klinicznych, znachodzi częściowe pokrycie w zwrotach od c. k. Skarbu Państwa.
—	—	Z kredytu tego wydano w roku 1912 kwotę 32.527 K 25 h niezużyta zaś resztę w kwocie 2.472 K 75 h przeniesiono na rok 1913 (Lw. 119895/913)
—	—	Przeniesiona z roku 1912 reszta kredytu wynosiła kwotę 1 032 K 38 h ponieważ jednak wydano z nadzwyczajnego kredytu kwotę 1.133 K 68 g przeto za wiele wydaną kwotę 101 K 30 h pokryto z kredytu zwyczajnego.
—	—	Kredyt ten z roku 1910 przeniesiono w całości na rok 1913. (Lw. 119895/913).
—	179	<i>Wydatek większy</i> wedle rzeczywistej potrzeby.
—	4.198	<i>Wydatek większy</i> spowodowany większą ilością dni leczenia.
8.222	91.320	
—	—	
8.222	91.320	
—	—	
—	83.098	
—	7.126	Przekroczenie kredytu na leki o kwotę 7.126 K spowodowane zostało większą ilością dni leczenia, nadto znaczną podwyżką cen lekarstw. Ilość dni leczenia wynosiła w roku 1912 — 358.180 preliminowano zaś 339.210 dni zatem było więcej o 18.970 dni. (Lw. 134.362/913).
1.648	—	<i>Wydatek mniejszy</i> odpowiednio do ilości chorych, leczonych ambulatoryjnie.
2.697	—	<i>Wydatek mniejszy</i> zależny od ordynacji lekarskiej.
—	420	<i>Wydatek większy</i> spowodowany koniecznością dalszego uzupełnienia urządzeń pracowni.
—	—	Preliminowany kredyt zużyto w całości w roku 1912 na właściwy cel.
—	1.103	<i>Wydatek większy</i> odpowiednio do zwiększonej ilości dni leczenia i liczniejszych operacji, wykonanych na oddziałach chirurgicznych. (Lw. 134.362/913)
330	—	<i>Wydatek mniejszy</i> stosownie do rzeczywistej potrzeby.
—	—	Z kredytu tego wydano w roku 1912 kwotę 2.542 K. 76 g niezużyta zaś resztę w kwocie 106 24 h przeniesiono na rok 1913 (Lw. 119.895/913).
524	—	<i>Wydatek mniejszy</i> zależny od ordynacji lekarskich.
—	1.297	<i>Wydatek większy</i> przeważnie na oddziale chorych i położnic z powodu zwiększonych wydatków na naprawę i niklowanie starych instrumentów i wymianę zniszczonych nieprzydatnych już do użytku.
—	—	Preliminowane kredyty zużyto w całości w roku 1912 na właściwe cele.
—	—	Niezużyty w roku 1912 kredyt przeniesiono w całości na rok 1913. (Lw. 119895/913)
—	—	Z kredytu przeniesionego z r. 1911 w kwocie 480 K wydano w r. 1912 na zakupno etui intubacyjnego kwotę 355 K, niezużyta zaś resztę w kwocie 115 K przeniesiono do Rubr. V. „Rozmaite dochody“.
5.199	9.954	
—	—	
5.199	9.954	
—	—	
—	4.755	
—	3 348	Przekroczenie kredytu o kwotę 3.348 K musiało nastąpić z powodu koniecznej potrzeby nakładu nowych druków dla apteki szpitalnej i dla pawilonów zakaźnych, zapłcenia z tej pozycji liczniejszych kosztów insercyjnych wreszcie wyrównania rachunków drukarni Pillera za lata 1910 i 1911 na kwotę 337 K 62 h (Lw. 90.309/913 i 134.362/913).
100	—	<i>Wydatek mniejszy</i> , ponieważ szpital nie poniósł w r. 1912 żadnego wydatku na utrzymanie kaplicy w pawilonach zakaźnych.

1. Krajowy szpital powszechny we Lwowie.

Liczba rubryki i poz. budżetu	Poszczególnienie	Fundusz												Razem		Kwota przewidywanym budżetowym uchwalona		
		chorych		położnic		szpitala św. Zofii	kliniki pediatrycznej	zakazanych										
		szpitalny	kliniczny	szpitalny	kliniczny													
		Wydatki i dochody w roku 1912.												K.	g.		K.	
K.	g.	K.	g.	K.	g.	K.	g.	K.	g.	K.	g.	K.	g.	K.				
XI	Utrzymanie budynków.																	
96	Konserwacje i reparacje:																	
	1. zwyczajne:	14.853	77	12.208	73	3.654	33	5.223	59	2.963	03	1.353	66	—	—	40.265	11	32.800
	2. nadzwyczajne:																	
	a) reszta kredytu na roboty rekonstrukcyjne w szpitalu św. Zofii	—	—	—	—	—	—	—	—	43.545	74	—	—	—	—	43.545	74	40.000
	b) na urządzenie odpowietrzenia 10 ciągów odpływowych w klinice pediatrycznej	—	—	—	—	—	—	—	—	—	—	800	—	—	—	800	—	800
	c) reszta kredytu na rekonstrukcję centr. ogrzew.	1.459	K 26 h	—	—	—	—	—	—	—	—	—	—	—	—	—	—	—
	d) na urządzenie parni i łazienek	11.879	" — "	—	—	—	—	—	—	—	—	—	—	—	—	—	—	—
	e) na sztachety żelazne przed gmachem	5.923	" — "	—	—	—	—	—	—	—	—	—	—	—	—	—	—	—
	f) na odgrodzenie mieszkania dyrektora	1.970	" — "	—	—	—	—	—	—	—	—	—	—	—	—	—	—	—
	g) na przeistoczenie klatki schodowej	2.569	" — "	—	—	—	—	—	—	—	—	—	—	—	—	—	—	—
	h) na przeistoczenie wychodków	2.726	" 35 "	—	—	—	—	—	—	—	—	—	—	—	—	—	—	—
	i) na schody, kredyty uzupełniające wskutek podwyżki cen	642	" — "	—	—	—	—	—	—	—	—	—	—	—	—	—	—	—
	k) na naprawę dachu w pawilonie izolacyj. i nad pralnią	1.480	" — "	—	—	—	—	—	—	—	—	—	—	—	—	—	—	—
	l) na rekonstrukcję pralni	48.313	" 02 "	—	—	—	—	—	—	—	—	—	—	—	—	—	—	—
97	Utrzymanie maszyn i wodociągów:																	
	(1) zwyczajne	1.411	20	1.560	08	455	24	335	16	345	73	—	—	—	—	4.107	41	7.100
	(2) nadzwyczajne:																	
	Zakupno wentyla redukcyjnego w rurociągu wodnym	—	—	—	—	—	—	—	—	—	—	—	—	—	—	—	—	—
	130 K — h	—	—	—	—	—	—	—	—	—	—	—	—	—	—	—	—	—
98	Elektryczność do celów gospodarczych.	—	—	—	—	—	—	—	—	—	—	—	—	—	—	—	—	1.000
99	Pompowanie wody prądem elektrycznym.	2.873	67	1.277	19	459	34	470	54	464	94	56	02	—	—	5.601	70	5.500
100	Asekuracja budynków.	254	24	286	06	155	77	164	05	89	46	5	64	—	—	955	22	2.000
101	Kominiarze i straż ogniowa	450	93	614	07	249	47	249	47	172	71	86	35	—	—	1.823	—	2.600
	Razem { 1 zwyczajne	19.843	81	15.946	13	4.974	15	6.442	81	4.038	87	1.501	67	—	—	52.752	44	51.000
	2. nadzwyczajne.	—	—	—	—	—	—	—	—	43.545	74	800	—	—	—	44.345	74	40.800
	Suma rubryki XI.	19.843	81	15.946	13	4.974	15	6.442	81	47.584	61	2.301	67	—	—	97.098	18	91.800
XII.	Odsetki od kapitałów dłużnych funduszowi stypendijnemu Głowińskiego.																	
102	5% od kwoty 6.705 złr. 03 kr. m. k. = 14.080 K 36 h za część budynku, użytego dawniej na oddział położnic	704	—	—	—	—	—	—	—	—	—	—	—	—	—	704	—	704
103	5% od kwoty 26.000 złr. 11 kr. m. k. = 56.322 K 36 h za część budynku, użytego dla oddziału chorych	2.816	15	—	—	—	—	—	—	—	—	—	—	—	—	2.816	15	2.816
	Suma rubryki XII.	3.520	15	—	—	—	—	—	—	—	—	—	—	—	—	3.520	15	3.520
XIII.)																		
104)	Podatki i daniny	146	51	91	40	29	57	36	96	42	15	5	05	—	—	351	64	2.760

Zamknięcie rachunku za rok 1912.

W porównaniu z kwotą uchwaloną, okazującą się wynikłości		Uzasadnienie różnic
mniejsze	większe	
K.	K.	
—	7.465	<i>Wydatek większy</i> , ponieważ okazała się konieczna potrzeba rozszerzenia pracowni Röntgena kosztem 709 K 24 h (Lw. 159189/912), urządzenia kuchni lek. kosztem 359 K 60 h (Lw. 169622/912) pokrycia dworca budowl. na zajazd dla wózków kosztem 868K (Lw. 159819/912) postawienia 4 pieców na koryt. koszt. 520 K (Lw. 152285 912) bud. pieca do spalania waty kosztem 950 K (Lw. 137630,912) urządzenia zajazdu przed szpit. św. Zofii kosztem 180 K (Lw. 142346/912), adaptacyi w klin. wewn. kosztem 661 K 32 h (Lw. 193387/912). Przekroczenia na klinikach w łącznej kwocie 4.315 K 38 h znajdują pokrycie w zwrotach od c. k. Skarbu.
—	3.546	<i>Wydatek większy</i> , ponieważ kredyt nadzwyczajny, preliminowany na rekonstrukcyę szpitala św. Zofii, okazał się niewystarczający ze względu na dodatkowe roboty kosztorysem nieprzewidziane.
—	—	Niezużyty w r. 1912 kredyt przeniesiono w całości na rok 1913. (Lw. 119895/913.)
—	—	
—	—	
—	—	
—	—	Przeniesione z r. 1911 a niezużyte jeszcze w r. 1912, kredyty z lat dawniejszych przeniesiono w całości na r. 1913 (Lw. 119895/913). Prócz tego znajduje się w depozytach kasy szpitalnej niezużyty w latach dawniejszych kredyt w kwocie 9.133 K 75 h na odnowienie fasady w głównym gmachu szpitalnym.
—	—	
—	—	
—	—	W roku 1912 wydano na rekonstrukcyę pralni szpitalnej kwotę 48.313 K 02 h, którą przeniesiono na r. 1913. Po ukończeniu wszystkich robót wykazany będzie w zamknięciu całkowity koszt rekonstrukcyi pralni i pokryty zostanie z pożyczki, zaciągniętej w Banku krajowym w imiennej wartości 263.000 K.
2.993	—	<i>Wydatek mniejszy</i> stosownie do rzeczywistej potrzeby.
—	—	
1.000	—	Resztę kredytu z r. 1910 w kwocie 130 K przeniesiono w całości na rok 1913 (Lw. 119895/913) <i>Nie było wydatku</i> z tego tytułu z powodu otwarcia pawilonów zakaźnych dopiero z końcem roku.
—	102	<i>Wydatek większy</i> odpowiednio do rzeczywistej potrzeby.
1.045	—	<i>Wydatek mniejszy</i> stosownie do wymiaru premii za stare budynki, a nadto z powodu, że szpital nie opłacał w r. 1912 premii asekuracyjnej za pawilony zakaźnych.
777	—	<i>Wydatek mniejszy</i> stosownie do obowiązującej umowy z przedsiębiorcą kominiarskim, nadto z tego powodu, że szpital nie opłacał w roku 1912 należności za czyszczenie kominów w pawilonach zakaźnych.
5.815	7.567	
—	3.546	
5.815	11.113	
—	5.298	
—	—	
—	—	
—	—	
2.408	—	<i>Wydatek mniejszy</i> stosownie do wymiaru c. k. Administracji podatków.

1. Krajowy szpital powszechny we Lwowie.

Liczba rubryki i poz. budżetu	Poszczególnienie	Fundusz												Razem	Kwota prowizoryum budżetowym uchwalona	
		chorych				położnic				szpitala św. Zofii	kliniki pediatrycznej	zakaznych				
		szpitalny		kliniczny		szpitalny		kliniczny								
		Wydatki w roku 1912.														
K.	g.	K.	g.	K.	g.	K.	g.	K.	g.	K.	g.	K.	g.			
XIV.	Rozmaite.															
105	Utrzymanie biblioteki	565	09	—	—	114	11	—	—	—	—	—	—	679	20	600
106	Przypadkowe:															
	a) zastępstwo chorych i urlopowanych funkcyjaryuszy	615	11	383	74	374	15	170	19	111	45	21	16	1.675	80	1.600
	b) ubezpieczenie służby od wypadków	—	—	—	—	—	—	—	—	—	—	—	—	—	—	250
	c) abonament na połączenia telefoniczne	167	42	104	45	184	79	42	24	112	36	5	76	567	02	1.000
	d) koszta sądowe, portorya i inne nieprzewidziane	3.728	02	1.351	36	654	57	527	93	851	56	89	60	7.203	04	4.000
	Suma rubryki XIV.	5.075	64	1.839	55	1.277	62	740	36	1.075	37	116	52	10.125	06	7.450
XV.	Koszta utrzymania dzieci, zrodzonych na bezpłatnym oddziale położnic.															
107	Wynagrodzenie mamek za karmienie dzieci, których matki na oddział chorych zostały przeniesione	—	—	—	—	12	30	—	—	—	—	—	—	12	30	400
XVI.	Splata pożyczek.															
108	Umorzenie pożyczki 101.400 K., zaciągniętej w Banku krajowym na zakupno realności od Markowskiej: (splacalna w 44 latach)															
	a) XIV. i XV. rata kapitału	940	K 05 h													
	b) procent	3.794	" 40 "													
	c) dodat. administracyjny	237	" 15 "													
	d) stemple	—	" 20 "													
	Suma	4.971	80											4.971	80	5.070
109	Umorzenie pożyczki 110.000 K. zaciągniętej w Banku krajowym na pokrycie wydatków inwestycyjnych: (splacalna w 44 latach)															
	a) VIII. i IX. rata kapit.	891	K 90 h													
	b) procent	4.244	" 41 "													
	c) dod. administr.	265	" 29 "													
	d) stemple	—	" 20 "													
	Suma	5.401	80											5.401	80	5.500
110	Umorzenie pożyczki 50.000 K zaciągniętej w Banku kraj. przez Komitet szpitala św. Zofii na budowę kliniki pediatrycznej: (splacalna w 33 latach)															
	a) IX. i X. rata kapit.	785	K 38 h													
	b) procent	2.098	" 06 "													
	c) dodatek administr.	116	" 56 "													
	d) stemple	10	" — "													
	Suma	—	—							3.010				3.010		3.010
111	Umorzenie pożyczki 60.000 K. zaciągniętej w Banku kraj. przez Komitet szpitala św. Zofii na budowę kliniki pediatrycznej: (placalna w 33 latach)															
	a) VIII i IX. rata kapit.	920	K 08 h													
	b) procent	2.538	" 86 "													
	c) dod. administr.	141	" 06 "													
	d) stemple	15	" — "													
	Suma	—	—							3.615				3.615		3.615
	Do przeniesienia	10.373	60							6.625				16.998	60	17.195

Zamknięcie rachunku za rok 1912.

W porównaniu z kwotą uchwaloną, okazującą się wynikłości		Uzasadnienie różnic
mniejsze	większe	
K.	K.	
—	79	<i>Wydatek większy</i> z powodu zakupu podręcznika dla aptekarza szpitalnego za kwotę 79 K 20 h (Lw. 126259/912).
—	76	<i>Wydatek większy</i> spowodowany urlopami i chorobami lekarzy i urzędników szpitalnych.
250	—	<i>Nie było wydatku</i> , ponieważ sprawa ubezpieczenia od wypadków całej służby szpitalnej nie została jeszcze definitywnie załatwiona.
433	—	<i>Wydatek mniejszy</i> , ponieważ w r. 1912 nie opłacał szpital należności abonamentowej za telefony w pawilonach zakaźnych a to z powodu otwarcia tychże dopiero z końcem r. 1912.
—	3.203	<i>Wydatek większy</i> , ponieważ prócz drobnych wydatków pokryto z tej pozycji: wynagrodzenie magistra farmacji Bernarda Minczelesa w kwocie 2.580 K, którego musiano przyjąć do wyrobienia zaległości w aptece szpitalnej (Lw. 41001/912) zapomogi dla Marii Kołakowskiej 100 K (Lw. 61630/912) Jaroszyńskiej Eugenii 50 K (Lw. 123740/912) Rozalii Grochowskiej 20 K (Lw. 144282/912), Waleryi Podlachy 100 K (Lw. 112643/912) nadto zapłacono zaliczkowo za Zakład kulparkowski za maszynę do krajania szynki kwotę 300 K. Kwota 100 K wykazaną jest w należnościach czynnych i będzie zwrócona szpitalowi w roku 1913.
683	4.358	
—	2.675	
388	—	<i>Wydatek mniejszy</i> zależny od ilości karmionych dzieci, nadto z powodu nieaktywowania w r. 1912 projektowanego oddziału dla osesków w budynku po zakaźnych w szpitalu św. Żofii.
98	—	<i>Wydatek mniejszy</i> z powodu zapłacenia Bankowi krajowemu 2-eh rat kapitału w 4% obligacjach komunalnych Banku krajowego wedle kursu dziennego. — Z końcem roku 1912 pozostał dług w kapitale 94.597 K 72 h.
98	—	<i>Wydatek mniejszy</i> z powodu jak przy poz. 108 podano. — Z końcem roku 1912 pozostał dług w kapitale 105.860 K 22 h.
—	—	Z końcem roku 1912 pozostał dług w kapitale 46.424 K 81 h.
—	—	Z końcem roku 1912 pozostał dług w kapitale 56.186 K 66 h.
196	—	

1. Krajowy szpital powszechny we Lwowie.

Liczba rubryki i poz. budżetu	Poszczególnienie	Fundusz												Razem		Kwota przewidywanego budżetu uchwalona
		chorych				położnic				szpitala św. Zofii	kliniki pediatrycznej	zakaźnych				
		szpitalny		kliniczny		szpitalny		kliniczny								
		Wydatki i dochody w roku 1912.														
K.	g.	K.	g.	K.	g.	K.	g.	K.	g.	K.	g.	K.	g.	K.	g.	
XVI.	Z przeniesienia	10.373	60							6.625				16.998	60	17.195
112	Umorzenie pożyczki 90.000 K. zaciągniętej w Banku krajowym na kupno gruntów pod budowę klinik: (spłacalna w 51 latach)															
	a) II. i III. rata kapit.															
	b) procent															
	c) dod. administr.															
	d) stemple															
		4.571	80											4.571	80	4.585
113	Umorzenie pożyczki 920.000 K. zaciągniętej w Banku krajowym na budowę i wewnętrzne urządzenie nowych klinik:															
	a) II. i III. rata kapit. (spłacalna w 51 latach)															
	b) procent															
	c) dod. administr.															
	d) stemple															
		46.722												46.722		46.865
114	Umorzenie pożyczki 263.000 K. zaciągniętej w Banku krajowym na pokrycie dalszych wydatków inwestycyjnych: (spłacalna w 51 ratach)															
	a) II. i III. rata kapit.															
	b) procent															
	c) dod. administr.															
	d) stemple															
		13.358	42											13.358	42	13.398
115	Umorzenie pożyczki 1,250.000 K. zaciągniętej w Banku krajowym na budowę pawilonów dla chorób zakaźnych															
	a) I. i II. rata kapitału															
	b) procent															
	c) dod. administr.															
	d) stemple															
												63.480	20	63.480	20	63.675
	Suma rubr. XVI.	75.025	82							6.625				63.480	20	145.718
	Dochody.															
	Dodatki.															
I.																
1	Od c.k. Skarbu za 682 m. ³ drzewa opałowego, część przypadająca na te oddziały	3.710	43			415	61							4.126	04	4.120
2	Od kasy miejskiej ¹ / ₃ część dochodów z myta	84.749	74											84.749	74	78.000
	Suma rubryki I.	88.460	17			415	61							88.875	78	82.120
II 3	Opłaty pośmiertne	46.473	29											46.473	29	37.000
III	Zwroty kosztów leczenia.															
4	Od funduszu krajowego galicyjskiego	99.871	49			16.411	48			10.805	51			127.088	48	260.000
5	Od samopłacących	87.258	89			15.373	91			5.778	40			88.411	20	115.000
6	Od funduszy obcokrajowych i innych publicznych	23.980	88			40								24.020	88	40.000
	Suma rubryki III.	191.111	26			31.825	39			16.583	91			239.520	56	415.000

Zamknięcie rachunku za rok 1912.

W porównaniu z kwotą uchwaloną, okazują się wynikiłości		Uzasadnienie różnic
mniejsze	większe	
K.	K.	
196	—	
13	—	<i>Wydatek mniejszy</i> z powodu zapłacenia Bankowi krajowemu 2-eh rat kapitału w 4½% obligacjach komunalnych Banku krajowego wedle kursu dziennego. Z końcem roku 1912 pozostał dług w kapitale 89.336 K 39 h.
143	—	<i>Wydatek mniejszy</i> z powodu jak przy poz. 112 podano. — Z końcem roku 1912 pozostał dług w kapitale 913.216 K 51 h.
40	—	<i>Wydatek mniejszy</i> z powodu jak przy poz. 112 podano. — Z końcem roku 1912 pozostał dług w kapitale 261.060 K 82 h.
195	—	<i>Wydatek mniejszy</i> z powodu jak przy poz. 112 podano. — Z końcem roku 1912 pozostał dług w kapitale 1,443.927 K 70 h.
587	—	
—	6	<i>Dochód nieznacznie większy</i> stosownie do rzeczywistej wartości pobranego z c. k. Dyrekcji dóbr i lasów państwowych drzewa w naturze.
—	6.750	<i>Dochód większy</i> z powodu znacniejszego wpływu z myta, pobieranego przez gminę miasta Lwowa.
—	6.756	
—	9.473	<i>Dochód większy</i> zależny od ilości i wysokości pozostałych spadków.
132.912	—	<i>Dochód mniejszy</i> wedle zlikwidowanych czterech rachunków kwartalnych.
26.589	—	<i>Dochody mniejsze</i> zależne od ilości chorych samopłacących i obcokrajowych, wreszcie od wyników przeprowadzonych korespondencyj w sprawach stosunków majątkowych i przynależności leczonych. Na umniejszenie dochodów w kosztach leczenia wpłynął również ogromny wzrost zaległości w korespondencyi o kosztu leczenia. — Sprawa ta została w roku 1913 zbadana przez delegowaną przez Wydział krajowy Komisję, której wnioski spowodowały Wydział krajowy do wydania dalszych zarządzeń celem zaradzenia złemu funkcjonowaniu kancelaryi szpitalnej.
15.978	—	
175.479	—	

1. Krajowy szpital powszechny we Lwowie.

Liczba rubryki i poz. budżetu	Poszczególnienie	Fundusz												Razem	Kwota przewidziana w budżecie uchwalona	
		chorych				położnic				szpitala św. Zofii	kliniki pediatrycznej	zakaźnych				
		szpitalny		kliniczny		szpitalny		kliniczny								
		Dochody w roku 1912														
		K.	g.	K.	g.	K.	g.	K.	g.	K.	g.	K.	g.			K.
IV.	Dochody z realności i ogrodu.															
7	Czynsz, z realności nabytych od hr. Łosiowej, Dr. Goreckiego i Dr. Czernego	—	—	—	—	—	—	—	—	—	—	—	—	—	—	300
7a	Dochód z ogrodu szpitalnego.	2.762	11	—	—	557	73	—	—	26	28	—	—	—	—	—
	<u>Suma rubryki IV.</u>	2.762	11	—	—	557	73	—	—	26	28	—	—	—	—	300
V.	Rozmaite.															
8	Rozmaite nieprzewidziane	433	24	—	—	325	26	—	—	143	28	—	—	—	—	1.900
9	Zwrot zaliczek na płace	2.421	25	—	—	222	—	—	—	—	—	—	—	—	—	4.500
	<u>Suma rubryki V.</u>	2.854	49	—	—	547	26	—	—	143	28	—	—	—	—	6.400
VI.	Subwencje i zwroty od c. k. Skarbu.															
10	Zwrot nadwyżki kosztów utrzymania chorych ponad normę szpitalną: a) w klinikach ogólnych, klinice położniczej i klinice pediatrycznej	72.000	—	—	—	28.000	—	—	—	10.000	—	—	—	—	—	252.784
11	Datek tytułem przyczynienia się do kosztów budowy kliniki pediatrycznej	—	—	—	—	—	—	—	—	8.800	—	—	—	—	—	8.800
12	Wynagrodzenie za zużycie wewnętrznego urządzenia budynku kliniki pediatrycznej	—	—	—	—	—	—	—	—	460	—	—	—	—	—	460
13	Czynsz od c. k. Rządu za użyte ubikacje na szkołę i klinikę położniczych	—	—	—	—	2.000	—	—	—	—	—	—	—	—	—	2.000
14	Datek od c. k. Rządu na remuneracje za sporządzanie rachunków klinicznych	—	—	—	—	—	—	—	—	—	—	—	—	—	—	2.000
14a	Zwrot od c. k. Rządu za wewnętrzne urządzenie klinik ponad normę szpital.	10.000	—	—	—	—	—	—	—	—	—	—	—	—	—	—
	<u>Suma rubryki VI.</u>	82.000	—	—	—	30.000	—	—	—	19.260	—	—	—	—	—	266.044
15	Dotacya z funduszu krajowego	620.772	78	—	—	160.152	94	—	—	138.760	60	—	—	72.282	39	991.968 71 625.301

Zamknięcie rachunku za rok 1912.

W porównaniu z kwotą uchwaloną, okazującą się wynikiłości		Uzasadnienie różnic
mniejsze	większe	
K.	K.	
300	—	<i>Nie było dochodu</i> , ponieważ z budynków wynajmowanych dawniej stronom prywatnym 2 budynki zostały zburzone pod budowę kliniki dermatologicznej i pod budowę drogi klinicznej, reszta zaś budynków została użyta na mieszkania dla służby szpitalnej.
—	3.346	<i>Dochodu z ogrodu</i> nie prelimitowano na rok 1912, ponieważ ogrody miały być użyte pod budowę nowych klinik, co jednak w roku 1912 nie nastąpiło.
300	3.346	
	3.046	
998	—	<i>Dochód mniejszy</i> , ponieważ w r. 1912 sprzedano bardzo małą ilość wydzielonych z użytku przedmiotów.
1.857	—	<i>Dochód mniejszy</i> odpowiednio do spłaconych zaliczek, udzielonych w latach poprzednich.
2.855	—	
142.784	—	<i>Dochód mniejszy</i> , ponieważ c. k. Rząd na bieżącą należność, która wynosi:
—	—	a) w klinikach ogólnych i klinice położniczej 219.618 K 84 h
—	—	b) w klinice pediatrycznej 10.170 " 30 "
—	—	razem 229.789 K 14 h
—	—	usielił tylko zaliczki w ogólnej kwocie 110.000 " — "
—	—	resztę w kwocie 119.789 K 14 h
—	—	pokryć musiano zastępczo z dotacyi funduszu krajowego zaś kwotę tę przypisano do zwrotu od c. k. Rządu. Oprócz tego winien c. k. Rząd za lata ubiegłe z tytułu nadwyżek klinicznych łączną kwotę 389.693 K 04 h (Vide wykaz należności czynnych na ostatniej stronie zamknięcia poz. 10 i 10a).
2.000	—	<i>Dochód mniejszy</i> , ponieważ c. k. Rząd nie zwrócił w roku 1912 wypłaconego z funduszu szpitalnych wynagrodzenia za sporządzanie rachunków klinicznych. Kwotę tę przypisano do zwrotu od c. k. Rządu (vide wykaz należności czynnych i biernych na ostatniej stronie zamknięcia).
—	10.000	<i>Dochód nieprelimitowany</i> służy na częściowe pokrycie zaległej należności od c. k. Rządu w kwocie 20.629 K 69 h za wewnętrzne urządzenie klinik ponad normę szpitalną. Resztę należności w kwocie 10.629 K 69 h wykazano w należnościach czynnych (na ostatniej stronie zamknięcia).
144.784	10.000	
134.784		
	366.667	<i>Dotacja większa</i> na pokrycie znaczniejszych wydatków na oddziałach szpitalnych i klinicznych (Rubr. III, VII, VIII, IX i XI), tudzież z powodu mniej korzystnego wyniku w Rubr. III. dochodów.

WYKAZ

należytości czynnych i biernych z końcem roku 1912.

Liczba		Poszczególnienie	N a l e ż y t o ś c i								
rubryki	pozycyi		c z y n n e				b i e r n e				
			z lat ubiegłych		z roku bieżącego		z lat ubiegłych		z roku bieżącego		
budżetu			K.	g.	K.	g.	K.	g.	K.	g.	
		A. Wydatki.									
I.	22	Płace i emolumenta etatowe.									
		Zaliczki na płace	466	50	4.522	75	—	—	—	—	
XI.	96	Utrzymanie budynków.									
		Konserwacje i reparacje	9	88	—	—	—	—	—	—	
XIV.	106	Rozmaite.									
		Rozmaite drobne	285	98	475	—	—	—	—	—	
XVI.		Spłata pożyczek.									
	108	Bankowi kraj. zwrot zaciągniętej pożyczki na kupno realności po sp. Markowskim w kwocie 101.400 K.	—	—	—	—	94.597	72	—	—	
	109	Bankowi kraj. zwrot zaciągniętej pożyczki na pokrycie wydatków nadzwyczajnych w kwocie 110.000 K.	—	—	—	—	105.860	22	—	—	
	110	Bankowi krajowemu zwrot zaciągniętej pożyczki na budowę kliniki pediatrycznej w kwocie 50.000 K.	—	—	—	—	46.424	81	—	—	
	111	Bankowi krajowemu zwrot zaciągniętej pożyczki na budowę kliniki pediatrycznej w kwocie 60.000 K.	—	—	—	—	56.186	66	—	—	
	112	Bankowi kraj. zwrot zaciągniętej pożyczki na kupno gruntów pod budowę klinik w kwocie 90.000 K.	—	—	—	—	89.336	39	—	—	
	113	Bankowi kraj. zwrot zaciągniętej pożyczki na budowę i wewnętrzne urządzenia nowych klinik w kwocie 920.000 K.	—	—	—	—	913.216	51	—	—	
	114	Bankowi kraj. zwrot zaciągniętej pożyczki na pokrycie wydatków inwestycyjnych w kwocie 263.000 K.	—	—	—	—	261.060	82	—	—	
	115	Bankowi kraj. zwrot zaciągniętej pożyczki na budowę pawilonów dla chorób zakaźnych w kwocie 1,250.000 K.	—	—	—	—	1,243.927	70	—	—	
		Suma A.	762	36	4.997	75	2.810.610	83	—	—	
		B. Dochody.									
I.	1	Dodatki:									
		Od c. k. Skarbu za drzewo opałowe	—	—	9	—	—	—	—	—	
II.	3	Opłaty pośmiertne									
		Opłaty pośmiertne	3.811	84	24.549	37	—	—	—	—	
III.		Zwroty kosztów leczenia.									
	5	Od samopłacących	526	10	—	—	—	—	—	—	
	6	Od funduszy obcokrajowych	1.439	70	—	—	—	—	—	—	
		Od stron rozmaitych niewysledzonych	876.468	52	492.567	72	—	—	—	—	
VI.		Subwencje i zwroty od c. k. Skarbu Państwa.									
	10	Zwrot nadwyżki kosztów utrzymania chorych klinicznych ponad normę szpitalną	388.193	04	119.789	14	—	—	—	—	
	10a	Zwrot dwakrotnie potrąconego datku konkurencyjnego za użytkowanie połączenia prądu elektrycznego	1.500	—	—	—	—	—	—	—	
	10b	Zwrot kosztów robót, dokonanych w klinice medycznej i chirurgicznej, przekraczających granice zwykłych robót szpitalnych	10.629	69	—	—	—	—	—	—	
	14	Datek od c. k. Rządu na remuneracje za sporządzanie rachunków klinicznych	—	—	2.000	—	—	—	—	—	
	14a	Zwrot kosztów adaptacji i urządzenia kliniki wewnątrz	—	—	2.421	—	—	—	—	—	
		Suma B.	1,282.568	89	641.336	23	—	—	—	—	
		Do tego: Suma A.	762	36	4.997	75	2.810.610	83	—	—	
		Razem.	1,283.331	25	646.333	98	2,810.610	83	—	—	
		Ogółem	1,929.665	23	—	—	2,810.610	83	—	—	
		Po strącenia stanu czynnego	—	—	—	—	19.29.665	23	—	—	
		Pozostaje czysty stan bierny	—	—	—	—	880.945	60	—	—	

Dział A.

II.

Krajowy zakład dla obłąkanych
na Kulparkowie.

2. Krajowy zakład dla obłąkanych na Kulparkowie.

Liczba rubryki budżetu	SUMARYUSZ	Wynikłości w roku 1912.		Kwota provizoryum budżetowem uchwalona	
		K.	g.	K.	
Wydatki.					
I.	Płace i emolumenta etatowe	93.620	25	97.866	
II.	Koszta utrzymania osób nieetatowych	238.123	13	243.797	
III.	Pensye i emerytury	19.930	99	19.520	
IV.	Zaopatrzenia, odstawne i dary z łaski	1.781	41	846	
V.	Odprawy i spłaty kwartałów pośmiertnych	50	—	80	
VI.	Remuneracye i zapomogi	4.994	99	5.015	
VII.	Koszta gospodarcze zakładu	{1. zwyczajne	556.618	07	472.966
		{2. nadzwyczajne	3.980		3.980
VIIa.	Koszta utrzymania rzeźni i masarni	395.723	28	—	
VIII.	„ gospodarcze folwarku	{1. zwyczajne	123 271	50	31.919
		{2. nadzwyczajne	540	—	540
IX.	„ sanitarne	{1. zwyczajne	24.402	03	21.620
		{2. nadzwyczajne	3.300	—	3 300
X.	„ kancelaryjne	4.003	10	3 700	
XI.	„ kapliczne	477	55	450	
XII.	„ utrzymania budynków, dróg	{1. zwyczajne	40.336	26	37.007
	dojazdowych i urzędzeń	{2. nadzwyczajne	76.047	56	76.198
XIII.	Podatki z ekwiwalentem i daniny	418	87	130	
XIV.	Rozmaite	{1. zwyczajne	23.518	70	12.800
		{2. nadzwyczajne	1.125	20	865
XV.	Wydatki z prawa patronatu i konkurencyi wynikłe	111	74	120	
XVI.	Spłata pożyczek	79.026	—	102.974	
	Razem :	{1. zwyczajne	1,606.407	87	1,050.810
		{2. nadzwyczajne	84.992	76	84.883
	Suma wydatków	1,691.400	63	1,135.693	
Dochody.					
I.	Odsetki od kapitałów i efektów	219	18	215	
II.	Dodatki	1.862	46	1.860	
IIa.	Dochody z rzeźni i masarni	395.723	28	—	
III.	Dochody z dóbr	140.274	67	51 555	
IV.	Zwroty kosztów leczenia	1,122.411	20	964 000	
V.	Rozmaite	9.208	52	10.410	
	Suma dochodów	1,669.699	31	1,028.040	
—	Do tego :				
	Dotacya z funduszu krajowego	21.701	32	107.653	
	Ogólna suma dochodów	1,691.400	63	1,135.693	

Zamknięcie rachunku za rok 1912.

W porównaniu z kwotą uchwaloną okazują się wynikiłości		Uzasadnienie różnic
mniejsze	większe	
K o r o n y		
4.246	—	
5.674	—	
—	411	
—	935	
30	—	
20	—	
—	83.652	
—	—	
—	395.723	
—	91.353	
—	—	
—	2.782	
—	—	
—	303	
—	28	
—	3.329	
150	—	
—	289	
—	10.719	
—	260	
8	—	
23.948	—	
33.926	589.524	
150	260	
34.076	589.784	
—	555.708	
—	4	
—	3	
—	395.723	
—	88.720	
—	158.411	
1.201	—	
1.201	642.861	
85.952	—	
87.153	642.861	
—	555.708	

Porównanie sumaryczne.

kwot preliminowanych z rzeczywistymi wynikiściami.

<i>Wydatki</i> preliminowane wynosiły	1,135.693 K	
” rzeczywiste	<u>1,691.401 „</u>	
zatem rzeczywiste wydatki były większe o		555.708 K
<i>Dochody</i> preliminowane bez dotacji wynosiły	1,028.040 K	
” rzeczywiste bez dotacji wynosiły	<u>1,669.700 „</u>	
zatem rzeczywiste dochody były większe o		<u>641.660 „</u>
<i>Wynik ogółem był korzystniejszy</i> o kwote		85.952 K
<i>zgodnie z pobraną od fund. kraj. mniejszą dotacją (vide poz. 17 doch.)</i>		

Powody tego korzystniejszego wyniku podano w wyjaśnieniach przy poszczególnych pozycjach wydatków i dochodów.

2 Krajowy zakład dla obłąkanych na Kulparkowie.

Liczba		Poszczególnienie	Wydatki w roku 1912.		Kwota prowizoryum budżetowem uchwalona
rubryki	pozycyj		K.	g.	K.
budżetu					
Wydatki.					
I.	Płace i emolumenta etatowe.				
1	Dyrektor:				
	a) płaca	6.400 K. — h.			
	b) dod. funkcyjny	1.000 " — "			
	c) dod. pięcioletni	800 " — "	8.200	—	8.200
2	4 prymaryuszów:				
	a) płaca	10.200 K. — h.			
	b) dod. funkcyjne	3.000 " — "			
	c) dod. pięcioletnie	2.950 " — "	16.150	—	20.550
3	3 sekundaryuszów:				
	a) płaca	6.300 K. — h.			
	b) dod. funkcyjne	3.000 " — "			
	c) dod. pięcioletnie	2.000 " — "	11.300	—	11.300
4	3 lekarzy asystentów:				
	a) płaca	4.500 K. — h.			
	b) dod. funkcyjne	3.000 " — "	7.500	—	7.500
5	2 adjuta dla lekarzy:				
	a) płaca	3.000 K. — h.			
	b) dod. funkcyjne	2.000 " — "	5.000	—	5.000
6	2 kapelanów:				
	a) płaca	1.353 K. 20 h.			
	b) relutum za wikt gr. k. kap.	550 " 88 "			
	c) wikt w naturze rz. k. kap.	827 " 42 "	2.731	50	3.232
7	Rządca:				
	a) płaca	2.800 K. — h.			
	b) dod. funkcyjny	960 " — "	3.760	—	3.760
8	2 oficyałów:				
	a) płaca	4.400 K. — h.			
	b) dod. funkcyjne	1.536 " — "			
	c) dod. trzyletnie	317 " — "			
	d) dod. aktywalne	435 " 48 "	6.688	48	6.253
9	3 asystentów:				
	a) płaca	3.454 K. — h.			
	b) dod. funkcyjne	1.200 " — "			
	c) dod. trzyletnie	333 " 89 "			
	d) dod. aktywalne	768 " — "	5.755	89	6.728
10	2 praktykantów:				
	a) płaca	2.400 K. — h.			
	b) dod. funkcyjne	1.152 " — "			
	c) dod. trzyletnie	200 " — "			
	d) dod. aktywalne	1.007 " 23 "	4.759	23	3.552
11	Maszynista:				
	a) płaca	1.600 K. — h.			
	b) dod. funkcyjny	800 " — "			
	c) " pięcioletni	74 " 97 "	2.474	97	2 500
Do przeniesienia			74.320	07	78.575

Zamknięcie rachunku za rok 1912.

W porównaniu z kwotą uchwaloną okazują się wyniki		Uzasadnienie różnic
mniejsze	większe	
K o r o n y		
—	—	
4.400	—	<i>Wydatek mniejszy z powodu nieobsadzenia posady 4-go prymaryusza jako prosektora i kierownika pracowni naukowej z poborami 4.400 K.</i>
—	—	
—	—	
—	—	
500	—	<i>Wydatek mniejszy z powodu interkalare.</i>
—	—	
—	435	<i>Wydatek większy z powodu przyznania ofic. Zawadzkiemu dodatku aktyw. w zamian za mieszkanie w naturze (Lw. 45.973/912).</i>
972	—	<i>Wydatek mniejszy z powodu interkalare, natomiast zwiększony jest koszt dyetaryuszy (rub. II. poz. 19).</i>
—	1.207	<i>Wydatek większy z powodu przyznania dodatków aktywalnych w zamian za mieszkanie w naturze (Lw. 175.716 911 i 45.973 912).</i>
26	—	<i>Wydatek mniejszy z powodu wstrzymania maszyniście dodatku pięcioletniego na rok jeden, począwszy od 1. maja 1911 (Lw. 55.681 911).</i>
5.898	1.642	

2. Krajowy zakład dla obłąkanych na Kułparkowie.

Liczba		Poszczególności	Wydatki w roku 1912.		Kwota prowizoryum budżetowem uchwalona
rubryki	pozycyi		K.	g.	K.
budżetu					
I.		Z przeniesienia	74.320	07	78 575
	12	Inspicyent zakładu:			
		a) płaca	1.600	K. — g.	
		b) dod. funkcyjny	800	" — "	
		c) " trzyletni	279	" 33 "	
			2.679	33	2.680
	13	Woźny:			
		a) płaca	1.000	K. — h.	
		b) 5 dod. pięcioletnich	300	" — "	
		c) dod. osobisty	50	" — "	
		d) dod. aktywalny (połowa)	260	" — "	
		e) dod. na ubiór	100	" — "	
			1.710	—	1.710
	14	Odźwierny przy furcie zakładowej:			
		a) płaca	1.000	K. — h	
		b) 4 dod. pięcioletnie po 60 K	240	" — "	
		c) dod. aktywalny (połowa)	248	" — "	
		d) dod. osobisty	50	" — "	
		e) dod. na ubiór	100	" — "	
			1.638	—	1.638
	15	Odźwierny przy bramie wjazdowej:			
		a) płaca	1.000	K. — h	
		b) 3 dod. pięcioletnie po 60 K	180	" — "	
		c) dod. aktywalny (połowa)	236	" — "	
		d) dod. na ubiór	100	" — "	
			1.516	—	1.516
		Razem	81.863	40	86.119
	16	Do tego:			
		Zaliczki na płace	2.406	25	2.500
	17	Opał i oświetlenie mieszkań (drzewo w sagach 4 metr., nafta w kilogr.) funkcyonaryuszów zakładu	9.350	60	9.247
		Suma rubryki I.	93.620	25	97.866
II.		Koszta utrzymania osób nieetatowych.			
	18	Siostry Miłosierdzia:			
		a) Siostra przełożona:			
		a) płaca	180	K. — h	
		β) wikt	469	" 12 "	
		γ) pranie bielizny 25 " — "	674	K. 12 h	
		b) 25 Sióstr Miłosierdzia oddziałowych:			
		a) płaca	4.140	K. — h	
		β) wikt	10.791	" 08 "	
		γ) pranie bielizny 575 " — "	15.506	K. 08 h	
			16.180	20	17.550
		c) 7 Sióstr Miłosierdzia w kuchni:			
		a) płaca	1.260	K. — h.	
		β) wikt	3.283	" 84 "	
		γ) pranie bielizny	175	" — "	
			4.718	84	4.725
		d) Siostra Miłosierdzia w magazynie sprzętów:			
		a) płaca	180	K. — h.	
		β) wikt	469	" 12 "	
		γ) pranie bielizny	25	" — "	
			674	12	675
		Do przeniesienia	21.573	16	22.950

Zamknięcie rachunku za rok 1912.

W porównaniu z kwotą uchwaloną okazują się wynikiłości		Uzasadnienie różnic
mniejsze	większe	
K o r o n y		
5.898	1.642	
—	—	
—	—	
—	—	
—	—	
5.898	1.642	
94	—	<i>Wydatek mniejszy</i> odpowiednio do udzielonych zaliczek.
—	104	<i>Wydatek większy</i> z powodu podrożenia cen nafty; płacono bowiem za 1 kg. nafty po 35 g. a nie po 32 g. jak preliminowano.
5.992	1.746	
4 246	—	
1.370	—	<i>Wydatki mniejsze</i> gdyż faktyczna ilość Sióstr Mił. oddziałowych wynosiła w r. 1912 tylko 23 — a nie jak w budżecie preliminowano 25 osób.
6	—	
—	—	
1.376	—	

2. Krajowy zakład dla obłąkanych na Kulparkowie.

Liczba		Poszczególności	Wydatki w roku 1912		Kwota provizoryum budżetowem uchwalona
rubryki	pozyty		K.	g.	K.
budżetu					
II.		Z przeniesienia .	21.573	16	22.950
18		e) 2 Siostry Miłosierdzia w pralni:			
		α) płaca	360 K.	— h.	
		β) wikt	938 "	24 "	
		γ) pranie bielizny	50 "	— "	
			1.348	24	1.350
		f) 2 Siostry Miłosierdzia w szwalni:			
		α) płaca	360 K.	— h.	
		β) wikt	938 "	24 "	
		γ) pranie bielizny	50 "	— "	
			1.348	24	1.350
		<i>Nadzwyczajne:</i>			
		Niewyczerpany kredyt na wyekwi- powanie 3 Sióstr Miłoś. w la- tach ubiegłych	416 K.	50 h.	—
		Niewyczerpany kredyt z r. 1909 na wyprawę 1 Siostry Miłosierdzia	240 "	— "	—
		Niewyczerpany kredyt z r. 1909 na sprawienie szafek i firanek	96 "	— "	—
19		3 dyetaryuszów:			
		a) płaca	3.091 K.	— "	
		b) relutum za wikt	2.920 "	— "	
			6.011	—	4.935
20		Służba wyższa:			
		α) z płacą zasadniczą 600 K.			
		α) płaca i podwyższenia płac	8.798 K.	— h.	
		β) wikt	7.240 "	85 "	
		γ) dod. funk. dla pomoenika maszynisty	120 "	— "	
		δ) dod. za kier. dla piekarza	60 "	— "	
		ε) uzupełnienie płac dla piekarzy	490 "	— "	
		ζ) bluzy	300 "	— "	
			17.008	85	17.522
		b) z płacą zasadniczą 480 K.			
		Pomoenik odźwiernego			
		α) płaca	160 K.	— h.	
		β) uzupełnienie płacy }			
		γ) podwyżka	— "	— "	
		δ) wikt	148 "	93 "	
		ε) dodatek na mundur	50 "	— "	
			358	93	1.156
21		Służba niższa z płacą zasadniczą 216 K.			
		Służba oddziałowa:			
		a) płaca	62.552 K.	47 h.	
		b) podwyżka płac }			
		c) wikt	75.075 "	38 "	
		d) ubranie służbowe	6.930 "	— "	
			144.557	85	144.954
22		Premia dla dozorców	462	—	480
23		Służba domu:			
		a) płaca	6.725 K.	05 h.	
		b) uzupełnienie płac }			
		c) podwyżka	— "	— "	
		d) dodatki z powodu wykony- wania uciążliwej służby	144 "	— "	
		e) wikt	8.146 "	37 "	
		f) bluzy	460 "	— "	
			15.475	42	16.888
		Do przeniesienia .	208.143	69	211.585

Zamknięcie rachunku za rok 1912.

W porównaniu z kwotą uchwaloną okazują się wyniki		Uzasadnienie różnic
mniejsze	większe	
K o r o n y		
1.376	—	
2	—	} <i>Wydatki nieznacznie</i> mniejsze stosownie do rzeczywistego kosztu wikt.
2	—	
—	—	Z kredytu tego wydano faktycznie w r. 1912 kwotę 93 K 20 gr. resztę w kwocie 323 K 30 g. przeniesiono na rok 1913.
—	—	Kredyt ten przeniesiono w całości na rok 1913.
—	—	Z kredytu tego wydano w r. 1912 kwotę 32 K — resztę w kwocie 64 K przeniesiono na rok 1913.
—	1.076	<i>Wydatek większy</i> z powodu konieczności przyjęcia nadliczbowego dyetaryusza znachodzi zupełne pokrycie w zaoszczędzeniu w rubr. I. poz. 9
514	—	} <i>Wydatki mniejsze</i> z powodu interkalaryów.
797	—	
396	—	<i>Wydatek mniejszy</i> z powodu niekompletnego etatu służby.
18	—	<i>Wydatek mniejszy</i> stosownie do kursu zakupionych na premie dukatów.
1.412	—	} <i>Wydatek mniejszy</i> z powodu niekompletnego etatu służby — nadto wskutek ciągłej zmiany służby, odpady dodatki starszeństwa.
4.517	1.076	

2. Krajowy zakład dla obłąkanych na Kulparkowie.

Liczba		Poszczególności	Wydatki w roku 1912.		Kwota prowizoryum budżetowem uchwalona
rubryki	pozycyi		K.	h.	K.
budżetu					
II.		Z przeniesienia .	208.143	69	211.585
24		Służba kuchenna :			
		a) płaca			
		b) uzupełnienie płac }			
		c) podwyżka " }	3.357 K.	20 h.	
		d) wikt }	4.083 " "	84 " "	
		e) fartuchy }	210 " "	— " "	
			7.651	04	8.160
25		Służba w piekarni:			
		a) płaca			
		b) uzupełnienie płac }	424 K.	60 h	
		c) wikt }	739 " "	67 " "	
		d) bluzy }	40 " "	— " "	
			1.204	27	1.170
26		Służba przy gospodarstwie.			
		a) płaca			
		b) uzupełnienie płac }			
		c) podwyżka " }	739 K.	20 h.	
		d) dodatki z powodu uciążliwej służby }	24 " "	— " "	
		e) wikt }	990 " "	28 " "	
		f) wierzchnie ubranie }	40 " "	— " "	
			1.793	48	1.772
27		Służba w pralni:			
		a) płaca			
		b) podwyżki płac }	3.155 K.	— h.	
		c) wikt }	3.920 " "	23 " "	
		d) bluzy i fartuchy }	300 " "	— " "	
			7.375	23	8.298
28		Służba w szwalni:			
		a) płaca			
		b) uzupełnienie płac }	2.288 K.	60 h.	
		c) wikt }	1.266 " "	82 .	
			3.555	42	4.212
29		Pranie bielizny służby	5.640	—	5.900
30		Wynagrodzenie za czynności techniczne	2.760	—	2.700
31		Służba folwarczna : (Wydatek wstawiono w Rubr. VIII poz. 78)			
		Suma rubr. II.	238.123	13	243.797
III.		Pensye i emerytury.			
32		Dr. Dobiński Włodzimierz, b. prymaryusz	1.133	32	1.134
33		Węgrzyn Jan, b. dozorca	20	—	120
34		Krzyżak Antoni b. "	288	—	288
35		Dr. Pluciński Michał, b. prymaryusz	3.595	20	3.596
36		Dzuba Roman, b. dozorca	160	—	160
37		Długosz Apolonia, b. dozorczyzni	192	—	192
38		Hinke Filomena, b. dozorczyzni	271	94	272
39		Olszowy Jędrzej, b. dozorca	164	—	164
40		Sebzda Katarzyna, b. dozorczyzni (umarła)	—	—	—
41		Kalita Karol b. oficyał: a) emerytura 3.113 K 20 h b) stały dar z łaski 507 " — "	3.620	20	3.621
		Do przeniesienia .	9.444	66	9.547

Zamknięcie rachunku za rok 1912.

W porównaniu z kwotą uchwaloną, okazują się wynikiłości		Uzasadnienie różnic
mniejsze	większe	
K o r o n y		
4.517	1.076	
509	—	<i>Wydatek mniejszy z powodu, podanego przy poz. 21.</i>
—	34	<i>Wydatki większe stosownie do rzeczywistego kosztu wikt.</i>
—	21	
923	—	<i>Wydatki mniejsze z powodu niekompletnego etatu służby.</i>
656	—	
260	—	<i>Wydatek mniejszy z powodu prania bielizny dla mniejszej ilości osób.</i>
—	60	<i>Wydatek większy z powodu wypłacenia $\frac{1}{2}$ należności premii za ubezpieczenie od wypadków.</i>
6.865	1.191	
5.674	—	
—	—	
100	—	<i>Wydatek mniejszy z powodu śmierci emeryta.</i>
—	—	
1	—	
—	—	
—	—	
—	—	
101	—	

2. Krajowy zakład dla obłąkanych na Kulparkowie.

Liczba		Poszczególności	Wydatki w roku 1912.		Kwota prowizoryum budżetowem uchwalona
rubryki	pozytywi		K.	g.	K.
budżetu					
III.		Z przeniesienia	9.444	66	9.547
	42	Neusserowa Emilia, wdowa po dyrektorze	1.400	—	1.400
	43	Mroczo Rozalia, b. dozorczyńni	240	—	240
	44	Fanti Stanisław, b. rządcą	3.124	80	3.125
	45	Wytyczakowska Paulina, b. dozorczyńni	175	44	176
	46	Borysławski Dmytro, b. dozorca	175	44	175
	47	Lisicki Jan, b. dozorca	451	20	452
	48	Łuczaków Paraskewia, b. dozorczyńni	217	56	218
	49	Krogulska Zofia, wdowa po pisarzu :			
		a) pensya wdowia 790 K. — h.			
		b) dod. na wych. 2 dzieci 158 " — "	948	—	948
	50	Szczepańska Wanda, wdowa po oficjale :			
		dod. na wychowanie 3 córek	360	—	360
	51	Janikowska Marya, b. dozorczyńni	257	52	258
	52	Wajda Jan, b. dozorca	226	32	226
	53	Łatkowa Henryka, b. dozorczyńni	257	52	258
	54	Janik Michał, b. dozorca	283	80	284
	55	Krzeczkowska Marya b. dozorczyńni	190	92	191
	56	Sobków Grzegorz. b. dozorca	221	88	222
	57	Wierzbiański Emil b. oficjał (umarł)	—	—	—
	58	Wierzbiańska Józefa wdowa po oficjale :			
		a) pensya wdowia 1.200 K. — h.			
		b) dod. na wychowanie 2 synów 240 " — "	1.440	—	1.440
	58a	Horobczuk Anna b. dozorczyńni.	177	60	—
	58b	Serwatka Ludwika b. dozorczyńni	98	60	—
	58c	Romanowski Jakób b. dozorca	239	73	—
		Suma rubryki III.	19.930	99	19.520
IV.		Zaopatrzenia odstawne i dary z łaski.			
	58d	Koszta utrzymania 3 Sióstr Miłosierdzia	935	81	—
	59	Tobiasiewicz Edward, dożywotnia zapomoga	120	—	120
	60	Kamiński Jan (umarł)	—	—	—
	61	Kubrakiewicz Franciszka, wdowa po maszyniście dożywotnia zapomoga	400	—	400
	62	Kuźmicha Onufry, b. dozorca, dożywotnia zapomoga	172	—	172
	63	Sarnecka Anna b. dozorczyńni, dar z łaski	153	60	154
		Suma rubryki IV.	1.781	41	846
V.	64	Odprawy i spłaty kwartatów pośmiertnych.	50	—	80
VI.		Remuneracye i zapomogi.			
	65	Za sprawdzanie recept	—	—	20
	66	Dla funkcyonaryuszy szpitalnych	3.230	—	3.230
	67	Gratyfikacye dla służby zakładowej	1.764	99	1.765
		Suma rubryki VI.	4.994	99	5.015

Zamknięcie rachunku za rok 1912.

W porównaniu z kwotą uchwaloną okazują się wynikiłości		Uzasadnienie różnic
mniejsze	większe	
K o r o n y		
101	—	
—	—	
—	—	
—	—	
1	—	
—	—	
1	—	
—	—	
—	—	
—	—	
—	—	
—	—	
—	—	
—	—	
—	—	
—	—	
—	—	
—	—	
—	—	
—	—	
—	177	} Wydatki niepreliminowane, stanowią nowo przyznane emerytury i pensje wdowie (Lw. 140.747 911 — 49.392 812 — 92.061 812).
—	98	
—	239	
—	—	
103	514	
—	411	
—	935	} <i>Wydatek większy</i> , ponieważ przybyły 3 siostry emerytki, na utrzymanie których wypłacono po myśli zawartej umowy ze Zgromadzeniem Sióstr ryczałt obliczony od dnia odwołania tychże do domu centralnego (Lw. 13 165 913).
—	—	
—	—	
—	—	
—	—	
—	935	
30	—	} <i>Wydatek mniejszy</i> nie dający się naprzód obliczyć.
20	—	} Wydatku z tego tytułu nie było.
—	—	
—	—	
20	—	

2. Krajowy zakład dla obłąkanych na Kulparkowie.

Liczba		Poszczególności	Wydatki w roku 1912.		Kwota prowizoryum budżetowem uchwalona
rubryki	pozycyi		K.	g.	
budżetu			K.	g.	K.
VII.		Koszta gospodarcze zakładu.			
	68	Żywnienie chorych:			
		a) zwykła strawa i dodatki	357.561	73	263.500
		d) opał do kuchni	5.314	86	6.500
		e) naczynia i sprzęty kuchenne	2.299	52	2.100
		f) pieczywo	66.055	20	55.000
	69	Opał sal, łazienek i innych ubikacyi	33.468	72	50.000
	70	Oświetlenie: nafta, świece i t. p.	13.520	49	9.166
		Do przeniesienia	478.220	52	386.266

Zamknięcie rachunku za rok 1912.

W porównaniu z kwotą uchwaloną okazują się wyniki		Uzasadnienie różnic	
mniejsze	większe		
K o r o n y			
—	94.062	<p>Wydatki na żywienie chorych w r. 1912 wynosiły kwotę 357.561 K 73 h</p> <p>preliminowano zaś na rok 1912:</p> <p>30.000 dni I i II klasowych à 1 K 70 h i 550.000 „ III. — „ 39 „</p> <p>faktycznie zaś było dni „ żywienia I i II klasowych 39.493</p> <p>III „ „ „ „ „ „ „ „ „ „ „ 607.133</p> <p>Koszt żywienia klasowych chorych, których dni żywienia było 39.493 à 1 K 25 h wynosił 49.366 „ 25 „</p> <p>po odliczeniu tego wydatku od faktycznego wydatku na żywienie, pozostaje koszt żywienia chorych III klasowych, których to dni żywienia było 607.133 à 50^s h co wynosi w zaokrągleniu kwotę 308.195 K 48 h</p> <p>Różnica w koszcie wiktury od preliminowanej kwoty powstała z powodu większej ilości dni żywienia o 57.133 co licząc po 50^s h równa się kwocie 29.023 K 56 h</p> <p>nadto faktyczny koszt wiktury wynosił w r. 1912 kwotę 50^s h preliminowano zaś 39 h przeto podrożenie 1 dnia żywienia wynosi 11^s h czyli przy pozostałych dniach żywienia a po odbiciu zwiększonej ilości dni żywienia pozost. 550.000 dni à 11^s h co równa się kwocie <u>64.900 „ — „</u></p> <p>okazuje się właściwe podwyższenie kosztu wiktury o . . . 93.923 K 56 h zaś przekroczenie w zamknięciu wynosi kwotę 94.062 K — h nieznaczna różnica w obliczeniu powstała z powodu zaokrąglenia kosztu wiktury jednego dnia. Na podrożenie wiktury z 39 h na 50^s h wpłynęła zmiana dotychczas obowiązującej normy żywienia, a to z powodu podwyższenia omasty z 35 na 45 gramów, ponadto z powodu podawania wszystkim chorym na śniadanie mleka zamiast zup, w końcu z powodu podrożenia wielu artykułów żywności.</p>	
1.185	—	Wydatek mniejszy z powodu ścisłej kontroli przy odbieraniu węgla oraz z powodu obniżenia ceny węgla.	
—	200	Wydatek większy z powodu konieczności naprawy i bielenia naczyń, oraz zakupna większej ilości naczyń	
—	11.055	Wydatek większy głównie z powodu większej ilości dni żywienia i wyższej ceny maki.	
16.531	—	Wydatek mniejszy z powodu ścisłej kontroli przy odbieraniu węgla i obniżenia ceny tegoż.	
—	4.354	Wydatek większy z powodu większego zapotrzebowania, oraz podwyższenia cen nafty, płacono bowiem 35 h za 1 kg. nafty, gdy w r. 1911 cena nafty wynosiła 26 h za 1 kg.	
17.716	109.671		

2. Krajowy zakład dla obłąkanych na Kulparkowie.

Liczba		Poszczególnienie	Wydatki w roku 1912.		Kwota prowizoryum budżetowem uchwalona															
rubryki	pozyeyi		K.	g.	K.															
budżetu																				
VII.		Z przeniesienia .	478.220	52	386.266															
	71	Sprzęty gospodarcze: <table style="margin-left: 20px;"> <tr> <td style="border: none;">{</td> <td style="border: none;">1. Zwyczajne</td> <td style="border: none;">8.438</td> <td style="border: none;">44</td> <td style="border: none;">7.000</td> </tr> <tr> <td style="border: none;">}</td> <td style="border: none;">2. Nadzwyczajne:</td> <td></td> <td></td> <td></td> </tr> <tr> <td></td> <td>na zakupno 100 łózek dla chorych</td> <td>3.200</td> <td>—</td> <td>3.200</td> </tr> </table>	{	1. Zwyczajne	8.438	44	7.000	}	2. Nadzwyczajne:					na zakupno 100 łózek dla chorych	3.200	—	3.200			
{	1. Zwyczajne	8.438	44	7.000																
}	2. Nadzwyczajne:																			
	na zakupno 100 łózek dla chorych	3.200	—	3.200																
		Niewyczerpany kredyt z r. 1908 na zakupno 200 szafek	—	—	—															
		1.300 K — h.																		
		Niewyczerpany kredyt z r. 1908 i 1909 na urządzenie 12-stu separetek	—	—	—															
		6.951 „ 60 „																		
	72	Utrzymanie koni, naprawa wozów, uprzęży i t. p.: <table style="margin-left: 20px;"> <tr> <td style="border: none;">1.</td> <td style="border: none;">Zwyczajne</td> <td style="border: none;">4.002</td> <td style="border: none;">93</td> <td style="border: none;">4.000</td> </tr> <tr> <td style="border: none;">2.</td> <td style="border: none;">Nadzwyczajne:</td> <td></td> <td></td> <td></td> </tr> <tr> <td></td> <td>na zakupno 1 konia</td> <td>780</td> <td>—</td> <td>780</td> </tr> </table>	1.	Zwyczajne	4.002	93	4.000	2.	Nadzwyczajne:					na zakupno 1 konia	780	—	780			
1.	Zwyczajne	4.002	93	4.000																
2.	Nadzwyczajne:																			
	na zakupno 1 konia	780	—	780																
	73	Utrzymanie parku i ogrodów spacerowych	497	53	400															
	74	Utrzymanie pralni	1.307	14	5.300															
	75	Bielizna, pościel i odzież: <table style="margin-left: 20px;"> <tr> <td style="border: none;">Zwyczajne</td> <td style="border: none;">30.042</td> <td style="border: none;">64</td> <td style="border: none;">30.000</td> </tr> </table>	Zwyczajne	30.042	64	30.000														
Zwyczajne	30.042	64	30.000																	
		Ni-wyczerpany kredyt z r. 1910 na uzupełnienie inwentarza bielizny	—	—	—															
		4.271 K. — h.																		
	76	Słoma do sienników	6.684	20	5.000															
	77	Opłata za wodę z wodociągów miejskich	27.424	67	35.000															
		Razem . { <table style="margin-left: 20px;"> <tr> <td style="border: none;">1. Zwyczajne</td> <td style="border: none;">556.618</td> <td style="border: none;">07</td> <td style="border: none;">472.966</td> </tr> <tr> <td style="border: none;">2. Nadzwyczajne:</td> <td style="border: none;">3.980</td> <td style="border: none;">—</td> <td style="border: none;">3.980</td> </tr> </table>	1. Zwyczajne	556.618	07	472.966	2. Nadzwyczajne:	3.980	—	3.980										
1. Zwyczajne	556.618	07	472.966																	
2. Nadzwyczajne:	3.980	—	3.980																	
		Suma rubryki VII.	560.598	07	476.946															

Zamknięcie rachunku za rok 1912.

W porównaniu z kwotą uchwaloną, okazują się wynikiłości		Uzasadnienie różnic
mniejsze	większe	
K o r o n y		
17.716	109.671	
—	1.438	<i>Wydatek większy</i> z powodu wymiany znaczniejszej ilości zniszczonych sprzętów, oraz koniecznej naprawy łóżek siatkowych.
—	—	
—	—	Kredyt ten przeniesiono w całości na rok 1913.
—	—	Z kredytu tego wydano w r. 1912 kwotę 3.902 K 60 h — resztę w kwocie 3.049 K. przeniesiono na rok 1913.
—	3	Wydatek nieznacznie większy wedle faktycznej potrzeby.
—	—	Kredyt ten przeniesiono w całości na rok 1913.
—	97	<i>Wydatek większy</i> z powodu koniecznej potrzeby naprawy ławek w parku i ogrodach spacerowych.
3.993	—	<i>Wydatek mniejszy</i> z powodu podanych przy poz. 69, oraz z powodu używania proszku do prania zamiast mydła.
—	43	<i>Wydatek nieznacznie większy</i> stosownie do rzeczywistej potrzeby.
—	—	Kredyt ten zużyto w r. 1912 w całości na uzupełnienie inwentarza bieżącego.
—	1.684	<i>Wydatek większy</i> z powodu większego zapotrzebowania słomy, stosownie do większej ilości chorych.
7.575	—	<i>Wydatek mniejszy</i> stosownie do zużytej ilości wody.
29.284	112.936	
—	—	
29.284	112.936	
—	83.652	

2. Krajowy zakład dla obłąkanych na Kulparkowie.

Liczba		Poszczególnienie	Wydatki w roku 1912.		Kwota prowizoryum budżetowem uchwalona
rubryki	pozycyi		K.	g.	K.
budżetu					
VII. a		Koszta utrzymania rzeźni i masarni.			
	77a	Zakupno wołów i krów	153.098	71	—
	77b	„ cieląt	50.352	92	—
	77c	„ trzody chlewnej	126.288	43	—
	77d	Służba w rzeźni i masarni	6.271	81	—
	77e	Połowa kosztów utrzymania pary koni	1.000	73	—
	77f	Należytości rzeźniane	4.654	43	—
	77g	Asekuracya	93	31	—
	77h	Rozmaite	24.767	27	—
	77i	Rekonstrukcyja ubikacyj, urządzenie masarni i inne wydatki	17.459	75	—
	77k	Budowa rzeźni	11.735	92	—
		Suma rubryki VIIa.	395.723	28	—
VIII.		Koszta gospodarcze folwarku.			
	78	Utrzymanie służby	8.648	40	8.483
	79	Gospodarstwo rolne	14.291	84	5.886
	80	Krowiarnia	31.718	05	13.150
	81	Trzoda chlewna	64.460	64	2.200
	82	Ogród warzywny :			
		1. Zwyczajne	4.152	57	2.200
		2. Nadzwyczajne :			
		Na zakupno okien inspektowych	540	—	540
		Razem { 1. Zwyczajne	123.271	50	31.919
		2. Nadzwyczajne	540	—	540
		Suma rubryki VIII.	123.811	50	32.459

Zamknięcie rachunku za rok 1912.

W porównaniu z kwotą uchwaloną okazują się wyniki		Uzasadnienie różnic	
	mniejsze	większe	
K o r o n y			
—	153.099		Rozporządzeniem do LW. 161.798/911 postanowił Wydział krajowy zaopatrzyć szpitale w mięso z własnej rzeźni, jakoteż potrzebne wyroby masarskie i omastę z własnej masarni i w tym celu założył rzeźnię i masarnię w Zakładzie kularkowskim (o czym bliżej w sprawozdaniu z czynności Dep. V). W rubryce VII a) znajdują się wydatki tej rubryki w kwocie 395.723 K 28 h
—	50.353		
—	126.288		Przy powstaniu nowej tej gałęzi gospodarczej okazała się konieczna potrzeba zbudowania rzeźni, stajni na bydło rzeźne, rekonstrukcyi masarni, zakupna koni i inne nieprzewidziane wydatki.
—	6.272		
—	1.001		Jak Lw. 42.093/912 wydano:
—	4.654		1) na budowę i urządzenie rzeźni kwotę 11.735 K 92 h
—	93		2) na rekonstrukcyę i urządzenie masarni 10.315 " 14 "
—			3) na budowę stajni na bydło 3.756 " 45 "
—			4) na zakupno koni 360 " — "
—			5) na inne wydatki 3.028 " 16 "
			razem 29.195 " 67 "
—	24.767		którą to kwotę należy odjąć od wydatków rubr. VII a), albowiem kwota ta stanowi wydatek inwestycyjny nowo powstałej gałęzi gospodarczej
			Wobec tego czysty wydatek wynosić będzie 366.527 K 61 h
			w porównaniu z dochodami rubr. IIa) w kwocie 395.723 " 28 "
—	17.460		okazuje się czysty zysk 29.195 K 67 h
—	11.736		nadto zysk z rzeźni i masarni, <i>przeniesiony na rok 1913</i> jak LW. 42.093/912 11.372 " 14 "
—	395.723		Ogółem wynosił zysk w r. 1912 kwotę 40.567 K 81 h
—	165		Wydatki na koszta gospodarcze folwarku wynoszą kwotę 123.811 K 50 h
—	8.406		w porównaniu z dochodami rubr. III w kwocie 140.274 " 67 "
—	18.568		
—	62 261		okazuje się czysty zysk w kwocie 16.463 K 17 h
—	1.953		zamiast preliminowanego 19.096 " — "
			różnica 2.633 K — h
—	—		powstała wskutek preliminowanych za wysoko dochodów.
—	91.353		Z kredytu tego wydano w r. 1912 kwotę 491 K 27 h, resztę w kwocie 48 K 73 h przeniesiono na rok 1913.
—	91.353		

2. Krajowy zakład dla obłąkanych na Kulparkowie.

Liczba		Poszczególnienie	Wydatki w roku 1912.		Kwota prowizoryum budżetowem uchwalona
rubryki	pozytywi		K.	g.	K.
budżetu					
IX.		Koszta sanitarne.			
	83	Lekarstwa z apteki na recepty	1.247	07	1.500
	84	Lekarstwa w materiałach i potrzeby sanitarne	21.017	54	18.000
	85	Pracownia psychologiczna :			
		{ 1. Zwyczajne	179	94	250
		{ 2. Nadzwyczajne :			
		na urządzenie pracowni	2.500	—	2.500
	86	Instrumenta chirurgiczne	389	40	400
	87	Utrzymanie prosektoryum	200	—	200
	88	Koszta pogrzebowe ubogich chorych i Sióstr Miłosierdzia, tudzież utrzymanie cmentarza :			
		{ 1. Zwyczajne	968	08	870
		{ 2. Nadzwyczajne :			
		na kupno wozu do wożenia zwłok na cmentarz	800	—	800
	89	Laboratoryum	400	—	400
		Razem { 1. Zwyczajne	24.402	03	21.620
		{ 2. Nadzwyczajne	3.300	—	3.300
		Suma rubryki IX	27.702	03	24.920
X.		Koszta kancelaryjne.			
	90	Druki, litografie, potrzeby do pisania, koszta insercyjne i t. p.	4.003	10	3.700
XI.		Koszta kapliczne			
	91	Utrzymanie kaplicy	477	55	450
XII.		Koszta utrzymania budynków, dróg dojazdowych i urzędzeń.			
	92	Konserwacye i reparacye z pokostowaniem podług, czyszczenie kanałów i filtra :			
		{ 1. Zwyczajne	23.125	93	21.800
		{ 2. Nadzwyczajne :			
		a) na budowę lodowni	20.800	—	20.800
		b) na urządzenie kotłów i rurociągów	1.639	—	1.639
		Do przeniesienia { 1. zwyczajne	23.125	93	21.800
		{ 2. nadzwyczajne	22.439	—	22.439

Zamknięcie rachunku za rok 1912.

W porównaniu z kwotą uchwaloną okazują się wynikiłości		Uzasadnienie różnic
mniejsze	większe	
K o r o n y		
253	—	<i>Wydatek mniejszy</i> zależny od ordynacji lekarskiej.
—	3.018	<i>Wydatek większy</i> głównie z powodu większej ilości dni leczenia, oraz podrożenia cen lekarstw.
70	—	<i>Wydatek mniejszy</i> stosownie do rzeczywistej potrzeby.
—	—	Z kredytu tego wydano w r. 1912 kwotę 2.481 K 05 h. resztę zaś niewyczerpanego kredytu w kwocie 18 K 95 h przeniesiono na rok 1913.
11	—	<i>Drobna różnica</i> stosownie do rzeczywistej ceny kupna instrumentów.
—	—	Kredyt ten przeniesiono w całości na rok 1913 celem ulokowania na książeczce Banku krajowego Nr. 30.504, na której ulokowano w r. 1909 kwotę 500 K na sprawienie stołu granitowego dla sekcji, oraz resztę kredytu z r. 1910 w kwocie 190 K.
—	98	<i>Wydatek większy</i> zależny od ilości pogrzebów.
—	—	<i>Kredyt ten</i> w całości przeniesiono na rok 1913.
—	—	Z kredytu tego wydano w r. 1912 kwotę 129 K 60 h resztę nieużytego kredytu w kwocie 270 K 40 h przeniesiono na rok 1913 celem ulokowania na książeczce Banku krajowego Nr. 30. 504, na której ulokowano już w latach poprzednich na urządzenie pracowni lekarskiej kwotę 3.545 K 19 h (Lw. 23.143/1911).
334	3.116	
—	—	
334	3.116	
—	2.782	
—	303	<i>Wydatek większy</i> z powodu potrzeby nakładu większej ilości nowych druków i przyborów kancelaryjnych.
—	28	<i>Wydatek większy</i> z powodu koniecznej potrzeby pozłocenia monstrancji i kielicha mszalnego, który to wydatek spowodował przekroczenie.
—	1.326	<i>Wydatek większy</i> z powodu nieprzewidzianych robót konserwacyjnych, przyzwolonych przez Wydział kraj. (Lw. 147.257/912 — 109.578/912) 116.743/912
—	—	Z kredytu tego wydano faktycznie w r. 1912 kwotę 20.343 K. 35 h, resztę w kwocie 456 K 65 h przeniesiono na rok 1913.
—	—	<i>Kredyt ten</i> przeniesiono w całości na rok 1913.
—	1.326	
—	—	

2. Krajowy zakład dla obłąkanych na Kulparkowie.

Liczba		Poszczególności	Wydatki w roku 1912.		Kwota pro wizoryum budżetowem uchwalona	
rubryki	pozycyi		K.	g.		
budżetu				K.		
XII.		Z przeniesienia	{ 1. zwyczajne	23.125	93	21.800
			{ 2. nadzwyczajne	22.439	—	22.439
		e) na instalację 2 kotłów w kuchni	4.536	52	4.540	
		d) na wymianę głównego rurociągu	2.670	—	2.670	
		e) na łazienki dla infirmeryi męskiej	439	—	439	
		f) na łazienki w mieszkaniu Dyrektora	620	—	620	
		g) na częściowe uzupełnienie rekwizytów stra- żackich	1 500	—	1 500	
		h) na odkazalnię obok brudowni	1.666	—	1.666	
		i) na instalację 6 klozetów i 6 umywań	2.011	03	2.140	
		j) na częściową wymianę klozetów	5.640	—	5.640	
		k) na wymianę wychodków drewnianych na murowane	7.639	—	7.639	
		l) na rekonstrukcję starej odczyszczalni biologicznej	11.405	—	11.405	
		m) na wymianę parkanów drewnianych na żelazno - betonowe	12.000	—	12.000	
		n) na wykonanie robót kanalizacyjnych	3.200	—	3.200	
		o) niewyczerpany kredyt na urządzenie łazie- nek dla Sióstr Miłosierdzia 352 K. — h.	—	—	—	
		p) Reszta kredytu z r. 1908 na aptacye suteran w no- wych pawilonach, 346 „ 38 „	—	—	—	
		r) niewyczerpany kredyt z r. 1909 na ogrodzenie i roz- szerzenie cmentarza 776 „ 76 „	—	—	—	
		s) reszta kredytu z r. 1911 na wymianę parkanów dre- wnianych na żelazno be- tonowe 2.621 „ — „	—	—	—	
		t) reszta kredytu z r. 1911 na wymianę wychodków ogrodowych drewnianych na murowane 374 „ 82 „	—	—	—	
93		Utrzymanie urządzeń mechanicznych wraz z pe- dzeniem motorów : { 1. Zwyczajne 6.607 02 5.247 { 2. Nadzwyczajne: na zakupno kolektora do dynamo-maszyny 282 01 300				
94		Asekuracja budynków i ruchomości	2.714	45	2.560	
95		a) czyszczenie kominów	1.800	—	1.800	
		b) utrzymanie straży ogniowej	384	12	300	
96		Utrzymanie dróg : a) dojazdowej ze Lwowa do Kulparkowa 2.702 K. 90 h. b) wewnątrz zakładu 2.173 „ 63 „ c) toru kolejowego dojazdowego 828 „ 21 „	5.704	74	5.300	
		Razem { 1. Zwyczajne 40.336 26 37.007 { 2. Nadzwyczajne 76.047 56 76.198				
		Suma rubryki XII.	116.383	82	113.205	

Zamknięcie rachunku za rok 1912.

W porównaniu z kwotą uchwaloną okazują się wynikiłości		Uzasadnienie różnic	
mniejsze	większe		
K o r o n y			
—	1.326		
—	—		
3	—	<i>Wydatek mniejszy</i> stosownie do rzeczywistego kosztu instalacji.	
—	—	<i>Kredyt ten przeniesiono</i> w całości na rok 1913.	
—	—	<i>Kredyt preeliminowany</i> zużyto w całości na właściwy cel.	
—	—	<i>Kredyt ten przeniesiono</i> w całości na rok 1913.	
—	—	<i>Z kredytu tego wydano</i> w roku 1912 kwotę 84 K 60 h resztę w kwocie 1.415 K 40 przeniesiono na rok 1913.	
—	—	<i>Kredyt ten przeniesiono</i> w całości na rok 1913.	
129	—	<i>Wydatek mniejszy</i> odpowiednio do faktycznego kosztu.	
—	—	<i>Z Kredytu tego wydano</i> w roku 1912 kwotę 1.520 K resztę w kwocie 4.120 K przeniesiono na rok 1913.	
—	—	<i>Z kredytu tego wydano</i> w roku 1912 kwotę 3.699 K 73 h resztę w kwocie 3.939 27 h przeniesiono na rok 1913.	
—	—	<i>Z kredytu tego wydano</i> w roku 1912 kwotę 57 K 78 h resztę w kwocie 11.347 K 22 h przeniesiono na rok 1913.	
—	—	<i>Kredyt ten zużyto</i> na właściwy cel.	
—	—	<i>Przeniesiono</i> na rok 1913.	
—	—		
—	—	<i>Kredyty te przeniesiono</i> w całości na rok 1913.	
—	—		
—	—		
—	—	<i>Kredyty te zużyto</i> w r. 1912 na właściwe cele.	
—	—		
—	1.360	<i>Wydatek większy</i> z powodu koniecznej naprawy źle funkcjonujących kaloryferów kosztem około 1.000 K (Lw. 132.661/911) i zakupna pompki parowej do zasilania kotłów parowych wodą kosztem 800 K (Lw. 113.183/912).	
18	—	<i>Wydatek mniejszy</i> stosownie do rzeczywistej ceny kupna kolektora.	
—	154	<i>Wydatek większy</i> zależny od wymiaru premii.	
—	—		
—	84	<i>Wydatek większy</i> spowodowany zakupem niezbędnie potrzebnych przyborów strażackich.	
—	405	<i>Kredyt na utrzymanie drogi</i> ze Lwowa do Kulpar-	
—	3.329	kowa na rok 1912 wynosił kwotę 2.300 K — h	
150	—	niezużyty kredyt z roku 1911 414 „ 60 „	
150	3 329	razem . . . 2.714 K 60 h	
—	3.179	<i>Wydatek większy</i> z powodu koniecznej potrzeby znaczniejszych napraw drógwewnątrz zakładu.	

2. Krajowy zakład dla obłąkanych na Kulparkowie.

Liczba		Poszczególności	Wydatki w roku 1912.		Kwota provizoryum budżetowem uchwalona
rubryki	pozycyi		K.	g.	
budżetu			K.	g.	K.
XIII.	97	Podatki z ekwiwalentem i daniny	418	87	130
XIV.		Rozmaite.			
	98	Utrzymanie biblioteki lekarskiej:			
		{ 1. Zwyczajne	784	95	800
		{ 2. Nadzwyczajne:			
		na oprawę ksiąg i czasopism lekarskich	235	—	235
	99	Książki i czasopisma dla chorych	625	83	600
	100	Myto drogowe	609	74	270
	101	Utrzymanie pracowni introligatorskiej:			
		{ 1. Zwyczajne	2.596	32	1.500
		{ 2. Nadzwyczajne:			
		na zakupno maszyny introligatorskiej	890	20	630
	102	Przypadkowe:			
		a) ubezpieczenie służby i robotników od wypadku	—	—	600
		b) zabawy z tańcami i wycieczki chorych	1.451	73	1.500
		c) zastępstwo chorych i urlopowanych funkcyonaryuszów	4.729	77	1.000
		d) koszta komisyjne	439	48	100
		e) koszta uroczystości rozdania nagród służbie, dozoruującej chorych	93	60	160
		f) ryczałt na wydatki przełożonego obszaru dworskiego	40	—	40
		g) fiakry dla Sióstr Miłosierdzia, ich spowiednika, inżyniera Wydziału kraj., nadzorującego roboty konserwacyjne, pastora na pogrzeby ewangelików	104	86	100
		h) zaliczki na koszta przywozu i odstawienia umysłowo chorych do zwrotu od gmin przynależności	4.575	82	2.000
		i) za użycie telefonu ze Lwowa do Kulparkowa	1.432	60	330
		k) czynsz najmu pomieszczeń dla funkcyonaryusza zakładu	140	—	2.400
		l) wynagrodzenie chorych za prace w kancelaryi zakładowej	774	77	800
		m) inne nieprzewidziane	5.119	23	600
		Razem	23.518	70	12.800
		{ 1. Zwyczajne	1.125	20	865
		{ 2. Nadzwyczajne			
		Suma rubryki XIV.	24.643	90	13.665

Zamknięcie rachunku za rok 1912.

W porównaniu z kwotą uchwaloną okazują się wynikiłości		Uzasadnienie różnic
mniejsze	większe	
K o r o n y		
—	289	Wydatek większy stosownie do wymiaru urzędowego.
15	—	Wydatek nieznacznie mniejszy.
—	—	Kredyt ten zużyto w całości na właściwy cel.
—	26	Wydatek większy z powodu koniecznej potrzeby oprawy zniszczonych książek.
—	340	Wydatek większy spowodowany większą ilością wyjazdów w sprawach służbowych, oraz przywożeniem towarów.
—	1.096	Wydatek większy spowodowany zakupem większej ilości koniecznych przyborów introligatorskich, znachodzi częściowe pokrycie w dochodach rubr. V. poz. 14.
—	260	Wydatek większy stosownie do zezwolenia Wydziału krajowego na zakupno maszyny introligatorskiej kosztem ok ło 900 K (Lw. 91.066/1912.
600	—	Nie było wydatku, ponieważ służby nie ubezpieczono.
48	—	Wydatek mniejszy stosownie do rzeczywistej potrzeby.
—	3.730	Wydatek większy z powodu częstszych zastępstw i chorób lekarzy i funkcyonaryuszy.
—	339	Wydatek większy z powodu zakupu futer i bund podróżnych.
66	—	Wydatek mniejszy wedle rzeczywistej potrzeby.
—	—	
—	5	Wydatek nieznacznie większy stosownie do rzeczywistej potrzeby.
—	2.576	Wydatek większy stosownie do ilości odstawionych chorych.
—	1.102	Wydatek większy z powodu zainstalowania nowych stacyj telefonicznych.
2.260	—	Wydatki mniejsze stosownie do faktycznej potrzeby.
25	—	
—	4.519	Wydatki większe z powodu pokrycia kosztów przesiedlenia asystenta Zielenkiewicza i prakt. Ciośnińskiego z Krakowa do Kulparkowa w kwocie 1.002 K (Lw. 78.315/912), pokrycia kosztów syndyka Wydziału krajowego w sprawach spornych w kwocie 1.000 K (128.497/912). oraz udzielenia lekarzom i funkcyonaryuszom liczniejszych zapomóg i zasiłków na kurację.
3.014	13.733	
—	260	
3.014	13.993	
—	10 979	

2. Krajowy zakład dla obłąkanych na Kulparkowie.

Liczba		Poszczególności	Wydatki i Dochody w roku 1912.		Kwota provizoryum budżetowem uchwalona
rubryki	pozycyi		K.	g.	
budżetu			K.	g.	K.
XV.	103	Wydatki z prawa patronatu i konkurencyi wynikle	111	74	120
X I.		Splata pozyczek.			
	104	Umorzenie pozyczki, zaciagnietej w Banku krajowym w kwocie 1,258.200 K. na budowe pawilonow: a) XIV. i XV. rata kapitału 11.330 K. 51 h. b) 4% odsetki 47.082 „ 04 „ c) dod. administr. 2.942 „ 65 „ d) stemple — „ 20 „	61.355	40	62 910
	105	Umorzenie dodatkow. j pozyczki, zaciagnietej w Banku kraj. w kwocie 352.000 K. na budowe pawilonow: a) XI. i XII. rata kapitału 2.986 K. 30 h. b) 4% odsetki 13.383 „ 62 „ c) dodatek administracyjny 836 „ 48 „ d) stemple — „ 20 „	17.206	60	17.600
	106	Umorzenie pozyczki, zaciagnietej z majatku zarod- kowego w kwocie 4.000 K. na budowe pawil- onow: a) VII. rata kapitału 400 K. — h. b) 4% odsetki 64 „ — „	464	—	464
	107	Umorzenie dodatkowej pozyczki, zaciagnac sie ma- jacej w Banku krajowym (w gotowce 416.000 K.) na pokrycie niedoboru funduszu budowy pawilonow: I. i II. rata kapitału z od- setkami	—	—	22.000
		Suma rubryki XVI.	79.026	—	102 974
I.		Dochody.			
		Odsetki od kapitalow i efektow			
	1	a) 4% od reszty kapitału 1.600 K., wypozyezonego z majatku zarodkowego funduszowi budowy	64	—	64
		b) 1) 4% od listow zastawnych Banku kraj. im. wart. 1.600 K.) 2) od listow rentowych)	97	82	96
		c) 4% od ksiazeczki wkladkowej Banku kraj.	57	36	55
		Suma rubryki I.	219	18	215
II.		Dodatki.			
	2	Od c. k. Skarbu relutum za drzewo opalowe	1.662	46	1.660
	3	Od kasy miejskiej na utrzymanie drogi publicznej. z Kulparkowa do Lwowa	200	—	200
		Suma rubryki II.	1.862	46	1.860

Zamknięcie rachunku za rok 1912.

W porównaniu z kwotą uchwaloną, okazują się wyniki:		Uzasadnienie różnic
mniejsze	większe	
K o r o n y		
8	—	<i>Wydatek nieznacznie mniejszy</i> zależny od rzeczywistej potrzeby.
1.555	—	<i>Wydatek mniejszy</i> z powodu wypłacenia Bankowi krajowemu raty na kapitał w 4% obligacjach komunalnych Banku krajowego wedle kursu dziennego. Z końcem roku 1912 pozostał dług w kapitale 1,173.795 K 38 h.
393	—	<i>Wydatek mniejszy</i> z powodu jak przy poz. 104 podano. Z końcem roku 1912 pozostał dług w kapitale 333.736 K. 61 g.
—	—	Z końcem roku 1912 pozostał dług w kapitale 1.200 K.
22.000	—	Wydatku nie było, gdyż w roku 1912 nie zaciągnięto projektowanej pożyczki.
23.948	—	
—	—	
—	2	} <i>Dochody nieznacznie większe</i> odpowiednio do stanu efektów.
—	2	
—	4	
—	3	<i>Dochód nieznacznie większy.</i>
—	—	
—	3	

2. Krajowy zakład dla obłąkanych na Kulparkowie.

Liczba		Poszczególnienie	Dochody w roku 1912.		Kwota prowizoryum budżetowem uchwalona
rubryki	pozyty		K.	g.	
budżetu				K.	
		Dochody z rzeźni i masarni.			
II. a	3a	Dochody pobrane za mięso wydane do kuchni i funkcyonaryuszom	270 906	44	—
	3b	Dochody z odpadków	20.185	60	—
	3c	Dochody z wyrobów masarskich.	104 631	24	—
		<u>Suma rubryki II a</u>	<u>395.723</u>	<u>28</u>	<u>—</u>
		Dochody z dóbr.			
	4	Z gospodarstwa rolnego	18.107	35	10.585
	5	Z krowiarni	35.377	72	20.300
	6	Z trzody chlewnej	67.710	13	10.670
	7	Z ogrodu warzywnego	19.079	47	10.000
		<u>Suma rubryki III.</u>	<u>140.274</u>	<u>67</u>	<u>51.555</u>
		Zwroty kosztów leczenia.			
	8	Od funduszu krajowego galicyjskiego	932 041	18	800.000
	9	Od samopłacących	190.370	02	160.000
	10	Od funduszków obokrajowych i innych publicznych	—	—	4.000
		<u>Suma rubryki IV.</u>	<u>1,122.411</u>	<u>20</u>	<u>964.000</u>
		Rozmaite.			
	11	Zwroty z zarobku chorych w myśl §. 22 statutu	858	66	1.300
	12	Zwroty zaległych kosztów przywozu i odstawi-nia	2.187	08	3.000
	13	Zwroty zaliczek udzielonych na płace	1.741	—	2.500
	14	Dochody z pracowni introligat rskiej	3.428	70	2.500
	15	Za użycie karawanu zakładowego do pogrzebów płatnych	276	—	250
	16	Przypadkowe:			
		a) ze sprzedaży rzeczy z użytku wydzielonych	661	24	500
		b) depozyty po zmarłych	—	—	160
		c) inne drobne nieprzewidziane	55	84	200
		<u>Suma rubryki V.</u>	<u>9.208</u>	<u>52</u>	<u>10.410</u>
—	17	Dotacya z funduszu krajowego	21.701	32	107.653

Zamknięcie rachunku za rok 1912.

W porównaniu z kwotą uchwaloną okazują się wynikiłości		Uzasadnienie różnic
mniejsze	większe	
K o r o n y		
—	270.906	} Vide wyjaśnienie przy rubryce VIIa) wydatków.
—	20.186	
—	104.631	
—	395.723	
—	7.522	} Vide wyjaśnienie przy rub. VIII. wydatków.
—	15.078	
—	57 040	
—	9.080	
—	88.720	
—	132.041	} <i>Dochód większy</i> stosownie do zlikwidowanych rachunków kwartalnych.
—	30.370	
4 000	—	} Różnice zależne od ilości chorych samopłacących i obcokrajowych.
4.000	162.411	
—	158.411	
441	—	} <i>Dochód mniejszy</i> zależny od ilości chorych, używanych do robót zakładowych.
813	—	
—	—	} <i>Dochód mniejszy</i> spowodowany trudnością w ściąganiu należności z powodu uciążliwego śledzenia gmin przynależności obowiązanych do płacenia tej należności.
759	—	
—	929	} <i>Dochód mniejszy</i> odpowiednio do udzielonych zaliczek w latach ubiegłych.
—	—	
—	26	} <i>Dochód większy</i> z powodu rozszerzenia się tej pracowni.
—	161	
160	—	} <i>Dochód większy</i> z powodu sprzedaży większej ilości starej bielizny i odzieży.
144	—	
—	—	} Dochodu z tego tytułu nie było.
—	—	
—	—	} <i>Dochód mniejszy</i> z powodu zmienności tej pozycji.
—	—	
2.317	1.116	
1.201	—	
85.952	—	} Dotacja mniejsza z powodu korzystniejszego wyniku zamknięcia w ogóle, co przy poszczególnych rubrykach wyjaśniono.
—	—	

Wykaz należitości czynnych i biernych z końcem roku 1912.

Liczba		Poszczególności	Należitości							
rubryki	pozycyi		czynne				biernie			
budżetu			z lat ubiegłych		z r. bieżącego		z lat ubiegł.		z r. bieżącego	
			K.	g.	K.	g.	K.	g.	K.	g.
		A. Wydatki.								
I.		Płace i emolumenta etatowe.								
16		Zaliczki na płace.	—	—	2.406	25	—	—	—	—
X.		Koszta kancelaryjne								
90		Zaliczki na stemple, udzielone c. k. Prokuratorowi Skarbu do procesów o kosztu leczenia.	54	92	—	—	—	—	—	—
XIV.		Rozmaite.								
104		Zwrot kosztów utrzymania toru kolejowego	2	82	—	—	—	—	—	—
XVI		Splata pożyczek.								
104		Bankowi kraj. zwrot reszty zaciągniętej pożyczki na budowę i rozszerzenie zakładu kulparkowskiego w kwocie 1,258.200 K.	—	—	—	—	1,173.795	38	—	—
105		Bankowi kraj. zwrot dodatkowej pożyczki zaciągniętej na budowę kulparkowską w kwocie 352.000 K.	—	—	—	—	333.736	61	—	—
106		Majątkowi zarodowemu tego funduszu zwrot reszty zaciągniętej pożyczki przez fundusz budowy pawilonów w kwocie 4.000 K.	—	—	—	—	1.200	—	—	—
		Suma A.	57	74	2.406	25	1,508.731	99	—	—
		B. Dochody.								
IV.		Zwroty kosztów leczenia								
8		Od samopłacących	22.366	91	4.608	30	—	—	—	—
9		Od funduszy obcokrajowych i innych publicznych	9.687	58	—	—	—	—	—	—
10		Od stron rozmaitych, niewyśledzonych	629.757	80	381.053	99	—	—	—	—
V.		Rozmaite.								
12		Koszta przywozu i odstawienia, przypadające do zwrotu od gmin przynależności	4.529	75	4.360	41	—	—	—	—
		Należytość z c. k. pocztowej kasy oszczędności im. wart.	200	—	—	—	—	—	—	—
13		Zaliczki na płace z lat ubiegłych	704	—	—	—	—	—	—	—
		Suma B.	667.246	04	390.022	70	—	—	—	—
		Suma A.	57	74	2.406	25	1 508.731	99	—	—
		Razem	667.303	78	392.428	95	1,508.731	99	—	—
		Ogółem	1,059.732	73	—	—	1,508.731	99	—	—
		po strąceniu stanu czynnego	—	—	—	—	1,059.732	73	—	—
		Pozostaje czysty stan bierny	—	—	—	—	448.999	26	—	—

III.

Krajowy szpital św. Łazarza
w Krakowie.

3. Krajowy szpital św. Łazarza w Krakowie.

Liczba rubryki	SUMARYUSZ	Oddział												Razem	Kwota prowizoryum budżetowem uchwalona			
		I.		II.		III.		IV.										
		chorych	c. k. kliniki laryng.	położnic	c. k. szkoły położn.	syfilitycznych	c. k. kliniki syfilit.	obląkanych										
		Wynikłości w roku 1912.																
		K.	g.	K.	g.	K.	g.	K.	g.	K.	g.	K.	h.	K.	g.	K.		
	Wydatki.																	
I.	Place i emolumenta etat.	88.838	29	1.381	25	8.814	41	2.493	31	14.202	34	1.755	47	17.666	61	135.151	68	138.941
II.	Koszta utrzymania osób nieetatowych:																	
	{1. zwyczajne	87.375	97	4.758	66	8.447	15	6.586	37	16.000	04	6.702	63	33.783	27	163.654	09	148.069
	{2. nadzwyczajne	180	—	—	—	—	—	—	—	—	—	—	—	—	—	180	—	180
III.	Pensye i emerytury	11.639	89	—	—	1.454	79	—	—	1.994	50	—	—	2.849	29	17.938	47	17.939
IV.	Zacpatrzzenia, odstawnne i dary z łaski	2.147	64	—	—	437	—	—	—	456	32	—	—	1.163	88	4.204	84	3.885
V.	Odprawy i spłaty kwartaliów pośmiertnych	—	—	—	—	—	—	—	—	—	—	—	—	—	—	—	—	100
VI.	Remuneracye i zapomogi	4.336	13	139	46	378	18	229	56	620	99	171	38	1.324	30	7.200	—	7.200
VII.	Koszta gospodarcze:																	
	{1. zwyczajne	162.457	98	10.077	56	18.796	58	18.720	83	34.859	96	9.824	12	69.230	16	323.967	19	273.727
	{2. nadzwyczajne	23.902	72	926	30	1.425	53	1.315	62	1.873	98	976	75	6.387	10	36.808	—	36.808
VIIa.	Rzeźnia	56.181	45	—	—	—	—	—	—	—	—	—	—	—	—	56.181	45	—
VIII.	Koszta sanitarne:																	
	{1. zwyczajne	134.347	76	3.136	36	8.237	21	7.640	81	9.670	22	3.613	—	4.516	61	171.162	17	73.949
	{2. nadzwyczajne	18.964	55	101	40	3.204	—	155	44	343	36	218	08	146	16	23.135	99	23.159
IX.	Koszta kancelaryjne	3.079	87	177	46	333	92	224	21	787	66	170	14	1.017	77	5.791	03	5.000
X.	Koszta kapliczne	269	—	15	50	27	50	18	50	68	—	14	—	87	50	500	—	500
XI.	Utrzymanie budynków:																	
	{1. zwyczajne	9.698	85	479	35	1.705	11	1.776	28	3.477	87	1.878	58	12.534	82	31.550	86	22.159
	{2. nadzwyczajne	5.771	43	—	—	363	07	246	10	898	50	187	20	3.955	—	11.421	30	11.432
XII.	Podatki i daniny	1.569	92	31	54	55	96	37	64	138	36	28	48	178	03	2.039	93	2.362
XIII.	Rozmaite	4.037	95	72	35	141	91	91	36	416	16	65	35	634	93	5.460	01	3.500
XIV.	Zapomogi dla położnic	—	—	—	—	—	—	—	—	—	—	—	—	—	—	—	—	—
XV.	Koszta utrzymania dzieci, zrodzonych na oddziale położnic	—	—	—	—	625	20	—	—	—	—	—	—	—	—	625	20	1.000
XVI.	Koszta utrzymania mamek i dzieci w szpitalu św. Ludwika	42.000	—	—	—	11.991	—	—	—	—	—	—	—	—	—	53.991	—	55.000
XVII.	Zapisy	214	—	—	—	—	—	—	—	—	—	—	—	—	—	214	—	214
XVIII.	Dyety koszta podróży i inne	419	62	—	—	—	—	—	—	—	—	—	—	—	—	419	62	200
XIX.	Spłata pożyczek	48.065	52	—	—	1.974	42	—	—	—	—	—	—	—	—	50.039	94	53.877
	Razem {1. zwyczajne	656.679	84	20.269	49	63.420	34	37.818	87	82.692	42	24.223	15	144.987	37	1.030.091	48	807.622
	{2. nadzwyczajne	48.818	70	1.030	70	4.992	60	1.717	16	3.115	84	1.382	03	10.488	26	71.545	29	71.579
	Suma wydatków	705.498	54	21.300	19	68.412	94	39.536	03	85.808	26	25.605	18	155.475	63	1.101.636	77	879.201
	Dochody.	726.798	73	—	—	107.948	97	—	—	111.413	44	—	—	—	—	—	—	—
I.	Odsetki od efektów, kapitałów i fundacyj	36.128	94	—	—	2.700	55	—	—	417	47	—	—	268	94	39.515	90	40.569
II.	Dochody z dóbr i realności	31.840	42	—	—	1.852	43	—	—	—	—	—	—	—	—	33.692	85	32.700
IIa.	Dochody z rzeźni i masarni	66.771	71	—	—	—	—	—	—	—	—	—	—	—	—	66.771	71	—
III.	Zwroty kosztów leczenia	254.652	04	—	—	52.823	13	—	—	31.656	14	—	—	117.200	23	506.331	54	500.000
IV.	Dochody rozmaite	5.784	91	—	—	86	44	—	—	7	63	—	—	—	13	5.879	11	4.000
V.	Zwroty od c. k. Skarbu Państwa	73.753	70	—	—	2.624	—	—	—	2.531	—	—	—	706	—	79.614	70	33.645
	Suma dochodów	468.931	72	—	—	60.086	55	—	—	84.612	24	—	—	118.175	30	731.805	81	610.914
	Do tego:																	
	Dotacya z funduszu kraj.	257.867	01	—	—	47.862	42	—	—	26.801	20	—	—	37.300	33	369.830	96	268.287
	Ogólna suma dochodów	726.798	73	—	—	107.948	97	—	—	111.413	44	—	—	155.475	63	1.101.636	77	879.201

Zamknięcie rachunku za rok 1912.

W porównaniu z kwotą uchwaloną okazującą się wynikłości		Uzasadnienie różnic	
mniejsze	większe		
K	K.		
3.789	—		
—	15.585		
—	—		
—	320		
100	—		
—	—		
—	50.240		
—	56.181		
—	97.213		
23	—		
—	791		
—	—		
—	9.392		
11	—		
322	—		
—	1.960		
—	—		
375	—		
1.009	—		
—	—		
—	220		
3.837	—		
9.432	231 902		
34	—		
9.466	231.902		
—	222.436		
1.053	—		
—	993		
—	66.772		
—	6.331		
—	1.879		
—	45.970		
1.053	121.945		
—	101.544		
1.053	223.489		
—	222.436		

Porównanie sumaryczne.

kwot preliminowanych z rzeczywistymi wynikłościami.

<i>Wydatki</i> preliminowane wynosiły	879.201 K	
" rzeczywiste "	1.101.637 "	
zatem rzeczywiste były większe o		222.436 K
<i>Dochody</i> preliminowane bez dotacji wynosiły	610.914 K	
" rzeczywiste " " "	731.806 "	
zatem rzeczywiste były większe o		120.892 "
Wynik wogóle jest <i>mniej korzystny</i> o kwotę		101.544 K

zgodnie z pobraną od funduszu krajowego większą dotacją.
Powody tego niekorzystnego wyniku podano w wyjaśnieniach przy poszczególnych pozycjach wydatków i dochodów.

Zamknięcie rachunku za rok 1912.

W porównaniu z kwotą uchwaloną okazują się wynikiłości		Uzasadnienie różnic	
mniejsze	większe		
K.	K.		
—	—		
—	—		
54	—	<i>Wydatek mniejszy z powodu interkalare.</i>	
—	—		
—	11.610	Preliminowany kredyt dla sekundaryuszów i lekarzy pomocniczych wynosił jak poz. 5, 6 i 7 kwotę 36.600 K — h a po doliczeniu kredytu poz. 22a) na poprawę płac w myśl uchwały Wysokiego Sejmu z dnia 14/2 1912 kwotę 16.375 „ — „ razem 52.975 K — h wydatki w r. 1912 wynosiły jak obok wykazano 50.92 „ 29 „ zatem mniejsze o kwotę 1.982 K 71 h z powodu interkalaryów w ciągu roku 1912.	
—	2.783		
—	—		
—	—		
—	—		
47	—	<i>Wydatek pozornie mniejszy, z powodu zarachowania potrąconego relutum za wikt w czasie urlopu zastępczyni akuszerki w Rubr. XIII poz. 103 b).</i>	
—	4	<i>Wydatek większy z powodu droższego wikt.</i>	
—	—		
—	—		
—	—		
—	—		
350	—	<i>Wydatek mniejszy z powodu interkalare.</i>	
—	—		
451	14.897		

3. Krajowy szpital św. Łazarza w Krakowie.

Liczba rubryki i pozycji budżetu	Poszczególne	O d z i a ł												Razem	Kwota przewidywanego budżetu uchwalona			
		I.		II.		III.		IV.										
		chorych	c. k. kliniki laryng.	położnic	c. k. szkoły położn.	syfilitycznych	c. k. kliniki syfilit.	obląkanych										
		Wydatki w roku 1912																
		K.	g.	K.	g.	K.	g.	K.	g.	K.	g.	K.	g.	K.	g.			
I.	Z przeniesienia	80.103	21	1.035	55	7.948	94	1.894	01	12.800	65	1.965	13	15.369	83	120.517	32	106.572
18	3 praktykantów:																	
	a) płaca																	
	b) dod. aktywal.																	
	c) „ trzyletnie	2.550	15	119	86	276	61	225	89	474	84	142	91	829	81	4.620	07	5.277
19	Maszynista:																	
	a) płaca																	
	b) 1 dod. pięciolet.																	
	c) dod. funkcyjny	1.311	40	75	56	134	06	90	19	331	51	68	25	426	57	2.437	54	2.437
20	Inspicyent:																	
	a) płaca																	
	b) 2 dod. trzyletnie																	
	c) wikt II.kl.(wzmoc.)	1.498	72	70	72	163	20	133	28	280	16	84	32	439	60	2.720	—	2.720
21	Woźny:																	
	a) płaca																	
	b) 1/2 dod. aktywal.																	
	c) dod. na ubiór	727	32	34	32	79	20	64	68	135	96	40	92	237	60	1.320	—	1.320
22	Odźwierny:																	
	a) płaca																	
	b) 2 dod. pięcioletnie																	
	c) dod. na mieszk.																	
	d) relntum za wikt																	
	e) dod. na ubiór	958	74	45	24	104	40	85	26	179	22	53	94	313	20	1.740	—	1.740
22a	Na poprawę plac sekundaryuszki i lekarzy pomocniczych	—	—	—	—	—	—	—	—	—	—	—	—	—	—	—	—	16.375
	Razem	87.149	54	1.381	25	8.706	41	2.493	31	14.202	34	1.755	47	17.666	61	133.354	93	136.441
23	Do tego: Zaliczki na płace	1.688	75	—	—	108	—	—	—	—	—	—	—	—	—	1.796	75	2.500
	Suma rubryki I.	88.838	29	1.381	25	8.814	41	2.493	31	14.202	34	1.755	47	17.666	61	135.151	68	138.941
II.	Koszta utrzymania osób nieetatowych.																	
24	Siostry Miłosierdzia: 1 zwyczajne																	
	1) Siostra przełożona:																	
	a) płaca																	
	b) wikt																	
	c) pranie białizny	495	49	43	10	21	55	21	55	64	65	64	65	86	20	797	19	715
	2) 19 Sióstr oddziałowych:																	
	a) płaca																	
	b) wikt																	
	c) pranie białizny	9.191	12	797	19	398	59	398	60	1.195	78	1.195	79	1.594	38	14.771	45	13.576
	3) 4 Siostry wspólne:																	
	a) płaca																	
	b) wikt																	
	c) pranie białizny	1.715	56	98	85	175	38	117	98	433	67	89	29	553	03	3.188	76	2.858
	4) 4 Postulantki:																	
	a) wikt																	
	b) pranie białizny	2.463	76	—	—	—	—	—	—	—	—	—	—	—	—	2.463	76	2.138
	5) 6 Sióstr w kuchni:																	
	a) płaca																	
	b) wikt																	
	c) pranie białizny	2.338	95	133	71	232	21	291	77	559	63	133	93	1.037	94	4.733	14	4.287
	6) 2 Siostry w pralni:																	
	a) płaca																	
	b) wikt																	
	c) pranie białizny	813	14	110	01	92	47	122	77	200	89	52	61	202	49	1.594	38	1.429
	7) 2 Siostry w szwalni:																	
	a) płaca																	
	b) wikt																	
	c) pranie białizny	581	95	78	12	95	66	100	45	149	87	82	91	505	42	1.594	38	1.429
	Do przeniesienia	17.604	97	1.265	98	1.065	86	1.053	12	2.604	49	1.619	18	3.984	46	29.198	06	26.432

Zamknięcie rachunku za rok 1912.

W porównaniu z kwotą uchwaloną, okazują się wyniki		Uzasadnienie różnic
mniejsze	większe	
K.	K.	
451	14.397	
657	—	<i>Wydatek mniejszy z powodu interkalare</i>
—	—	
—	—	
—	—	
—	—	
16.375	—	<i>Wydatek odnośny wykazano przy poz. 5, 6 i 7.</i>
17.483	14.397	
703	—	<i>Wydatek mniejszy w miarę udzielonych zaliczek.</i>
18.186	14.397	
3.789	—	
—	82	
—	1.196	
—	331	
—	331	<i>Wydatki wogóle większe z powodu droższego wikt.</i>
—	496	
—	165	
—	165	
—	2.766	

3. Krajowy szpital św. Łazarza w Krakowie.

Liczba rubryki i pozycji budżetu	Poszczególnienie	O d d z i a ł												Razem	Kwota proviso- ryum budżeto- wem uchwa- lona			
		I.		II.		III.		IV.										
		chorych	c. k kliniki laryng.	poło- żnic	c. k szkoły położn.	syfility- cznych	c. k. kliniki syfilit.	obłąka- nych										
		Wydatki w r. 1912.																
		K.	g.	K.	g.	K.	g.	K.	g.	K.	g.	K.	g.	K.	g.			
II.	Z przeniesienia	17.604	97	1.265	98	1.065	86	1.053	12	2.604	49	1.619	18	3.984	46	29.198	06	26.432
24	8) 2 Siostry w aptecę:																	
	a) płaca 360 K — h																	
	b) wikt 1.165 „ 38 „																	
	c) pranie bielizny 69 „ — „	849	80	71	75	79	72	106	82	235	97	149	87	100	45	1.594	38	1.429
	Wydatki pozycji 24															30.772	44	27.861
	2) nadzwyczajne:																	
	Wstępne dla przyjęć się mającej																	
	1 Siostry na oddział zakaźny	180	—	—	—	—	—	—	—	—	—	—	—	—	—	180	—	180
25	Pomocnik kapelana płaca	440	80	20	80	48	—	39	20	82	40	24	80	144	—	800	—	800
26	Ekspeyenci aptekarscy płaca	4.093	44	345	60	384	—	514	56	1.136	64	721	92	483	84	7.680	—	7.680
27	Dyetaryusze płaca	4.504	43	212	55	490	50	400	57	842	02	253	43	1.471	50	8.175	—	8.052
28	Laborantka w pracowni																	
	Roentgena	720	—	—	—	—	—	—	—	—	—	—	—	—	—	720	—	720
29	Wikt dla urzęd. w izbie przyjęcia	525	14	24	78	57	18	46	70	98	17	29	54	171	55	953	06	720
30	„ „ lekarza	594	93	28	07	64	78	52	91	111	21	33	47	194	35	1.079	72	1.020
31	„ „ „ dyżur. na oddziale																	
	położnic	—	—	—	—	1.079	73	—	—	—	—	—	—	—	—	1.079	73	1.020
32	Wikt dla akuszerki dyżurnej	—	—	—	—	478	94	—	—	—	—	—	—	—	—	478	94	510
33	Śniadania i podwieczorki kape- lana dyżur.	72	18	3	41	7	86	6	42	13	49	4	06	23	58	131	—	120
34	Wynagrodzenie za czynności techniczne	645	60	37	20	66	—	44	40	163	20	33	60	210	—	1.200	—	1.200
35	Śłużba wyższa.																	
	a) z płacą zasadniczą 600 K																	
	1 palacz ślusarz do maszyny pa- rowej:																	
	a) płaca 600 K — h																	
	b) wikt 510 „ — „	597	18	34	41	61	05	41	07	150	96	31	08	194	25	1.110	—	1.110
	1 ślusarz:																	
	a) płaca 586 K 66 h																	
	b) wikt 500 „ 07 „	584	66	33	68	59	77	40	21	147	80	30	43	190	18	1.086	73	1.110
	1 ślusarz do pawilonu chirurgicz:																	
	a) płaca 601 K 66 h																	
	b) wikt 422 „ 07 „	1.023	73	—	—	—	—	—	—	—	—	—	—	—	—	1.023	73	1.110
	1 stolarz:																	
	a) płaca 600 K — h																	
	b) wikt 510 „ — „																	
	c) dod. na mieszk. 300 „ — „	758	53	43	71	77	55	52	17	191	76	39	48	246	75	1.410	—	1.410
	1 piekarz - kierownik:																	
	a) płaca 600 K — „																	
	b) dod. za kierow. 60 „ — „																	
	c) wikt 510 „ — „																	
	d) relut. za mieszk. 50 „ — „	561	20	36	60	56	12	42	70	158	60	42	70	322	08	1.220	—	1.170
	1 piekarz - Pomocnik:																	
	a) płaca 600 K — h																	
	b) wikt 360 „ — „	441	60	28	80	44	16	33	60	124	80	33	60	253	44	960	—	960
	1 ogrodnik:																	
	a) płaca 600 K — h																	
	b) wikt 510 „ — „	740	—	—	—	370	—	—	—	—	—	—	—	—	—	1.110	—	1.110
	Podwyżki plac przypadające w r. 1912.:	74	68	3	54	13	94	4	20	15	43	3	58	24	53	140	—	144
	Bluzy; 2 piekarzy 3 ślusarzy																	
	1 stolarza;	70	68	3	06	5	14	3	62	13	36	3	08	21	06	120	—	120
	b) z płacą zasadniczą 480 K.																	
	1 Odźwierny w pawilonie chirur:																	
	a) płaca 400 K — h																	
	b) wikt 263 „ 65 „																	
	c) del. na ubiór . 120 „ — „	783	65	—	—	—	—	—	—	—	—	—	—	—	—	783	65	870
	Do przeniesienia {1. zwyczajne 35.687 25	35.687	25	2.193	94	4.510	30	2.482	27	6.090	35	3.053	82	8.036	07	62.054	—	53.817
	{2. nadzwyczajne 180 —	180	—	—	—	—	—	—	—	—	—	—	—	—	—	180	—	180

Zamknięcie rachunku za rok 1912.

W porównaniu z kwotą uchwaloną okazują się wyniki		Uzasadnienie różnic	
mniejsze większe			
K.	K.		
	2.766		
—	165	Wydatek w ogóle większy z powodu droższego wikt.	
—	—	Preliminowany kredyt zużyto w roku 1912.	
—	—		
—	123	<i>Wydatek większy</i> z powodu interkalaryów w Rubr. I	
—	—		
—	233	} <i>Wydatki większe</i> z powodu droższego wikt.	
—	59		
—	60		
31	—	<i>Wydatek mniejszy</i> z powodu przyznania wikt. od maja 1912 r.	
—	11	<i>Wydatek większy</i> z powodu droższego wikt.	
—	—		
—	—		
23	—	<i>Wydatek mniejszy</i> z powodu interkalare.	
86	—	<i>Wydatek mniejszy</i> z powodu przyznania wikt. III klasy zamiast II klasy.	
—	—		
—	50	<i>Wydatek większy</i> wskutek przyznania relutum za pomieszkanie od 1/12 1912 o rocznych 600 K w zamian za dotychczasowe mieszkanie w naturze (Lw. 163.661/912).	
—	—		
—	—		
4	—	<i>Wydatek mniejszy</i> z powodu interkalare.	
—	—		
86	—	<i>Wydatek mniejszy</i> z powodu nadania posady od 1/3 1913 r.	
230	3.467		
—	—		

3. Krajowy szpital św. Łazarza w Krakowie.

Liczba rubryki i pozycyi budżetu	Poszczególnienie	Oddział												Razem	Kwota przewidywanego budżetu uchwalona				
		I.		II.		III.		IV.											
		chorych	c. k. kliniki laryng.	położnic	c. k. szkoły położn.	syfilitycznych	c. k. kliniki syfilit.	oblakanych											
		Wydatki w roku 1912.																	
		K.	g.	K.	g.	K.	g.	K.	g.	K.	g.	K.	g.	K.	g.				
II.	Z przeniesienia { 1. zwyczajne 2. nadzwyczajne	35.687	25	2.193	94	4.510	30	2.482	27	6.090	35	3.053	82	8.036	07	62.054	—	58.817	
		180	—	—	—	—	—	—	—	—	—	—	—	—	—	180	—	180	
35	1. Odźwierny w pawilonie oblakanych:																		
	a) płaca	480	K — h																
	b) podwyższ. płacy	24	" — "																
	c) wikt	510	" — "																
	d) dod. na ubiór	120	" — "										1.134	—	1.134	—	1.134	—	
	1 Odźwierny przy bramie wjazdow.																		
	a) płaca	480	K — h																
	b) podwyżka płacy	24	" — "																
	c) wikt	510	" — "																
	d) dod. na ubiór	120	" — "	610	10	35	15	62	37	41	96	154	22	31	75	198	45	1.134	—
	1 Odźwierny nocny na głównej bramie:																		
	a) płaca	480	K — h																
	b) pod. płacy	24	" — "																
	c) wikt	312	" 74 "	439	40	25	32	44	92	30	22	111	08	22	87	142	93	816	74
	1 Łazieny:																		
	a) płaca	480	K — h																
	b) dodwyż. płacy	24	" — "																
	c) wikt	312	" 75 "																
	d) wierzch. ubranie	33	" — "	457	17	26	34	46	74	31	44	115	57	23	79	148	70	849	75
	Wydatki pozycyi 35															12.898	60	12.968	
36	Służba niższa: (z płacą zasadniczą 216 K.) Służba oddziałowa:																		
	a) płaca	11.850	94	424	—	666	—	848	—	1.713	—	847	20	6.374	73	22.723	87	18.792	
	b) dod. do płac 3 sług na oddziale chirurgicz.:																		
	dla 1-dnej	120	K.																
	dla 2 po 60 K	120	"	240	—	—	—	—	—	—	—	—	—	—	—	240	—	240	
	c) na podwyż. płac przypadające w r. 1912, oraz dodatek po 2 K miesięcz. dla służby na oddziale chorób skór.-zakaż. i umysł. chorób.	3.276	09	50	—	222	—	46	—	1.033	13	335	85	2.284	03	7.247	10	5.500	
	d) gratyfikacja dla posługacza sterylizatora na oddziale położnic					120	—		—		—		—		—	120	—	120	
	e) wikt	16.222	47	564	25	870	50	1.136	68	2.424	34	1.131	22	8.804	38	31.153	84	24.060	
	f) wierzchnie ubrania	1.386	—	66	—	66	—	132	—	231	—	132	—	858	—	2.871	—	2.871	
	Wydatki pozycyi 36															64.355	81	51.583	
37	Służba domu:																		
	a) płaca	4.577	K 27 h																
	b) uzupeł. płac	408	" — "																
	c) podwyż. płac.	257	" — "																
	d) dod. z powodu wykonywania uciążliwej służby	120	" — "																
	e) wikt	6.617	" 77 "																
	f) bluzy	400	" — "	6.924	94	366	03	649	42	436	88	1.605	83	330	61	2.066	33	12.380	04
38	Służba kuchenna:																		
	a) płaca	2.949	K 60 h																
	b) podwyżka płac	240	" — "																
	c) wikt	3.905	" 09 "																
	d) kaftany	260	" — "	3.596	44	213	28	433	93	448	64	860	50	205	93	1.595	97	7.354	69
39	Służba w piekarni:																		
	a) płaca	216	K — h																
	b) uzupeł. płacy	24	" — "																
	c) podwyż. płac	24	" — "																
	d) wikt	312	" 97 "																
	e) bluzy	20	" — "	274	61	17	91	27	46	20	89	77	61	20	89	157	60	596	97
	Do przeniesienia { 1 zwyczaj. 2 nadzwyczaj.	80.965	41	3.982	22	7.719	64	5.654	98	14.416	63	6.135	93	31.801	19	150.676	—	133.091	
		180	—	—	—	—	—	—	—	—	—	—	—	—	—	180	—	180	

Zamknięcie rachunku za rok 1912.

W porównaniu z kwotą uchwaloną okazują się wynikiłości		Uzasadnienie różnic
mniejsze	większe	
K	K.	
230	3.467	
—	—	
—	—	
—	—	
—	42	
—	43	<i>Wydatki większe wskutek droższego wikt.</i>
—	3.932	
—	—	
—	1.747	<i>Wydatki większe głównie wskutek droższego wikt, oraz z powodu przyjmowania nadliczbowej służby dla chorych I klasy i wskutek zwiększonej ilości chorych na oddziale chirurgicznym i obłąkanych.</i>
—	7 094	
—	—	
—	—	
—	982	
—	465	<i>Wydatki większe głównie z powodu podróżenia wikt.</i>
—	43	
230	17.815	

3. Krajowy szpital św. Łazarza w Krakowie.

Liczba rubryki i pozycji budżetu	Poszczególnienia	Oddział												Razem	Kwota prowizoryum budżetowem uchwalona			
		I.		II.		III.		IV.										
		chorych	c. k kliniki laryng.	położnic	c. k szkoły położn.	syfilitycznych	c. k. kliniki syfilit.	obłąkanych										
		Wydatki w r. 1912.																
		K.	g.	K.	g.	K.	g.	K.	g.	K.	g.	K.	g.	K.	g.	K.		
II.	Z przeniesienia {1 zwyczaj. 2 nadzwyczaj.	80.935	41	3.982	22	7.719	64	5.654	98	14.416	63	6.135	93	31.801	19	150.676	180	133.091
40	Służba w pralni: a) płaca 3.410 K 80 h b) podwyż. płac 247 „ 80 „ c) wikt 4.571 „ 50 „ d) fartuchy 320 „ — „	4.360	55	589	96	495	91	658	36	1.077	31	282	15	1.085	86	8.550	10	8.456
41	Służba w szwalni: a) płaca 711 K 60 h b) podwyż. płac 36 „ — „ c) wikt 928 „ 71 „	611	85	82	14	100	58	105	61	157	57	87	17	531	39	1.676	31	1.992
42	Służba w aptece: a) płaca 648 K — h b) podwyż. płac 72 „ — „ c) wikt 886 „ 37 „ d) bluzy 60 „ — „	888	17	74	99	83	32	111	65	246	62	156	64	104	98	1.666	37	1.590
43	Ryczałt za pranie bielizny służby.	5	99	29	35	47	70	55	77	101	91	40	74	259	85	1.085	31	2.940
	Razem { 1. zwyczajne 2. nadzwyczajne	87.375	97	4.758	66	8.447	15	6.586	37	16.000	04	6.702	63	33.783	27	163.654	09	148.069
	Suma rubr. II.	87.555	97	4.758	66	8.447	15	6.586	37	16.000	04	6.702	63	33.783	27	163.834	09	148.249
III.	Pensye i emerytury.																	
44	Bobrzyńska Zofia, wdowa po prymaryuszu	500	—	—	—	—	—	—	—	—	—	—	—	—	—	500	—	500
45	Wojciechowski Wiktor, b. ofic.	1.044	—	—	—	104	40	—	—	243	60	—	—	348	—	1.740	—	1.740
46	Rydel Helena, wdowa po prymar.	600	—	—	—	—	—	—	—	—	—	—	—	—	—	600	—	600
47	Cybułska Marya wdowa po maszynie: a) pensya 600 K — h b) dodatek na wychowanie 4 dzieci 276 „ 87 „	526	13	—	—	52	61	—	—	122	76	—	—	175	37	876	87	877
48	Sołga Józefa, wdowa po dozor. domu: a) pensya 750 K — h b) dodatek na wychowanie 1 dziecka. 150 „ — „	540	—	—	—	54	—	—	—	126	—	—	—	180	—	900	—	900
49	Zieliński Jan, b. oficyał.	1.176	—	—	—	117	60	—	—	274	40	—	—	392	—	1.960	—	1.960
50	Dr. Ponikło Stanisław, b. dyrekt.	4.013	76	—	—	401	38	—	—	936	54	—	—	1.337	92	6.689	60	6.690
51	Dr. Bogdanik Józef, b. prymar.	1.992	—	—	—	—	—	—	—	—	—	—	—	—	—	1.992	—	1.992
52	Bieñkowska Leokadya, wdowa po b. rządcy	720	—	—	—	72	—	—	—	168	—	—	—	240	—	1.200	—	1.200
53	Jordanowa Helena, wdowa po prof. położn.	—	—	—	—	600	—	—	—	—	—	—	—	—	—	600	—	600
54	Krał Aniela, wdowa po b. asystencie: a) pensya 800 K — h b) dod. na wychowanie syna 80 „ — „	528	—	—	—	52	80	—	—	123	20	—	—	176	—	880	—	880
	Suma rubryki III.	11.639	89	—	—	1.454	79	—	—	1.994	50	—	—	2.849	29	17.938	47	17.939
IV.	Zaopatrzenia, odstawnie i dary z łaski.																	
55	Koszta utrzymania 4 emerytowanych Siostr Miłosierdzia ryczałt	720	—	—	—	72	—	—	—	168	—	—	—	240	—	1.200	—	900
56	Flasińska Felicya, wdowa po pisarzu	360	—	—	—	36	—	—	—	84	—	—	—	120	—	600	—	600
57	Bachut Tekla, b. dozorczytni	192	—	—	—	—	—	—	—	—	—	—	—	—	—	192	—	192
58	Stroińska Stefania, córka b. aptekarza	120	—	—	—	12	—	—	—	28	—	—	—	40	—	200	—	200
59	Suchoń Aniela, wdowa po odzw.	180	—	—	—	18	—	—	—	42	—	—	—	60	—	300	—	300
	Do przeniesienia	1.572	—	—	—	138	—	—	—	322	—	—	—	460	—	2.492	—	2.192

Zamknięcie rachunku za rok 1912.

W porównaniu z kwotą uchwaloną, okazują się wynikiłości		Uzasadnienie różnic	
mniejsze	większe		
K.	K.		
230	17.815		
—	—		
—	94	<i>Wydatek większy głównie z powodu podróżenia wikt.</i>	
315	—	<i>Wydatek pozornie mniejszy, gdyż część bielizny wydano do uszycia za osobnem wynagrodzeniem od sztuki z Rubr. VII poz. 79.</i>	
—	76	<i>Wydatek większy z powodu droższego wikt.</i>	
1.855	—	<i>Wydatek mniejszy stosownie do rzeczywistego kosztu.</i>	
2.400	17.985		
—	—		
2.4 0	17.985		
—	15.585		
—	—		
—	—		
—	—		
—	—		
—	—		
—	—		
—	—		
—	—		
—	—		
—	—		
—	—		
—	—		
—	300	<i>Wydatek większy, ponieważ w r. 1912 było faktycznie 4 Sióstr emerytek (Lw. 100892 913).</i>	
—	—		
—	—		
—	—		
—	—		
—	300		

3. Krajowy szpital św. Łazarza w Krakowie.

Liczba rubryki i pozycji budżetu	Poszczególnienie	Oddział												Razem	Kwota przewidywanego budżetu uchwalona			
		I.		II.		III.		IV.										
		chorych	c. k. kliniki laryng.	położnic	c. k. szkoły położn.	syfilitycznych	c. k. kliniki syfilit.	obląkanych										
		Wydatki w roku 1912.																
		K.	g.	K.	g.	K.	g.	K.	g.	K.	g.	K.	g.	K.	g.	K.		
IV.	Z przeniesienia	1.572	—	—	—	138	—	—	—	322	—	—	—	460	—	2.492	—	2.192
60	Kudlek Elżbieta, wdowa po posługaczu	72	—	—	—	7 20	—	—	—	16 80	—	—	—	24	—	120	—	120
61	Tyrała Paulina, b. dozoreczyni	—	—	—	—	120	—	—	—	—	—	—	—	—	—	120	—	120
62	Skibska Marya, wdowa po dyetaryuszu	120	—	—	—	12	—	—	—	28	—	—	—	40	—	200	—	200
63	Rakoczy Karolina, wdowa po odźwiernym	—	—	—	—	—	—	—	—	—	—	—	—	300	—	300	—	300
64	Stępniewska Anna, wdowa po b. piekarzu	72	—	—	—	7 20	—	—	—	16 80	—	—	—	24	—	120	—	120
65	Marusiak Agnieszka, b. dozorc. Szymański Wilhelm b. dyetar.	—	—	—	—	121 44	—	—	—	—	—	—	—	—	—	121 44	—	121
66	Wiśniewski Józef, b. dozorca	300	—	—	—	30	—	—	—	70	—	—	—	100	—	500	—	500
67	Galias Anna b. kucharka	—	—	—	—	—	—	—	—	—	—	—	—	212	—	212	—	212
67a		11 64	—	—	—	1 16	—	—	—	2 72	—	—	—	3 88	—	19 40	—	—
	Suma rubryki IV.	2 147 64	—	—	—	437	—	—	—	456 32	—	—	—	1 163 88	—	4 204 84	—	3 885
V.	Odprawy i spłaty kwartałów posmiertnych	—	—	—	—	—	—	—	—	—	—	—	—	—	—	—	—	100
VI.	Remuneracye i zapomogi.																	
69	Dla funkcyonaryuszów szpitaln. a) dla wszystkich	1.405 05	66 30	203	—	124 95	262 65	79 05	459	—	2 600	—	2 600	—	2 600	—	2 600	
	b) dla pomocnika urzędnika w izbie przyjęcia chorych	330 60	15 60	36	—	29 40	61 80	18 60	108	—	600	—	600	—	600	—	600	
70	Dla bezpł. praktykantów lekar. Gratyfikacye dla służby szpitalnej	1 240	—	—	—	—	—	—	260	—	1 500	—	1 500	—	1 500	—	1 500	
71		1.360 48	57 56	139 18	75 21	296 54	73 73	497 30	2 500	—	2 500	—	2 500	—	2 500	—	2 500	
	Suma rubryki VI.	4 336 13	139 46	378 18	229 56	620 99	171 38	1 324 30	7 200	—	7 200	—	7 200	—	7 200	—	7 200	
VII.	Koszta gospodarcze.																	
72	Żywnienie chorych: a) Zwyczajna strawa i dodatki	100.253 35	5.700 44	12.005 05	12.347 52	24.055 38	5.663 44	44.486 33	204.511 51	170.424								
	d) Opał do kuchni i pod kotły parowe	1.780 89	105 62	214 87	222 16	426 10	101 97	790 29	3.641 90	3.600								
	e) Naczynia i sprzęty kuchenne	752 42	44 62	90 78	93 86	180 03	43 08	333 90	1.534 69	1.000								
	d) Pieczywo	7.772 83	531 28	776 88	583 18	2.199 88	585 97	4.480 05	16.930 07	15.423								
	e) Wino dla chorych	2.577 76	288 05	201 84	93 56	138 33	5 01	378 53	3.683 08	3.500								
73	Opał, sal, łazienek i innych ubikacyi	14 339 32	781 56	1.128 54	1.163 47	2.054 73	767 23	2.887 81	28.127 66	20.000								
74	Oświetlenie: (1. zwyczajne: (2. nadzwyczajne: Instalacya dla światła elektr. 5.000 K. — g	10.762 95	496 48	985 40	1.547 74	1.307 09	763 28	3.828 88	19.641 82	15.000								
	Do przeniesienia { 1. zwyczajne { 2. nadzwycz.	138.239 52	7.948 05	15.353 36	16.056 49	30 361 54	7.929 98	57.185 79	273.074 73	228.947								

Zamknięcie rachunku za rok 1912.

W porównaniu z kwotą uchwaloną okazują się wynikiłości		Uzasadnienie różnic	
mniejsze	większe		
K.	K.		
—	300		
—	—		
—	—		
—	—		
—	—		
—	—		
—	—		
—	20	Nowo przyznane zaopatrzenie od 1/12 1912 (Lw. 192 748/1912).	
—	320		
100	—	Nie było wydatku z tego tytułu.	
—	—		
—	—		
—	—		
—	—		
—	34.087	<p>W roku 1912 pre iminowano 1) dla chorych I i II klasy 13.000 dni a 1 K 70 h 22.100 K faktyczna ilość dni wynosiła 14.900 a 1 K 98 h 29 502 „ zatem koszt klasowy droższy o 7.402 K</p> <p>2) dla chorych szpitalnych III klasy preliminowano 244.700 dni a 50 h 122.350 K faktyczna ilość dni wynosiła 245.278 a 61 7 h 151.337 „ zatem koszt III klasy droższy o 28.987 „ razem o 36.389 K</p> <p>3) dla chorych klinicznych preliminowano 33.300 dni a 78 h 25.974 K faktyczna ilość dni wynosiła 26.406 a 89·7 h 23.686 „ zatem koszt kliniczny w porównaniu z kwotą preliminowaną niższy o kwotę 2.288 „ ogółem koszt droższy o kwotę 34.101 K w porównaniu z rzeczywistym powiększeniem jak obok o 34.087 „ różnica o 14 K</p> <p>nieznaczna wskutek przyjmowania kosztu 1 dnia w zaokrągleniu. Wyższy koszt jednego dnia o 11·7 hał. spowodowało podrożenie najważniejszych artykułów żywności a w szczególności: mięsa, mąki, krup i artykułów kolonialnych.</p>	
—	42	Wydatek nieznacznie większy w miarę potrzeby.	
—	539	Wydatek większy z powodu koniecznej potrzeby, hielenia cynowania i naprawy sprzętów kuchennych.	
—	1.507	Wydatek większy z powodu większej ilości chorych i służby oraz wskutek podrożenia mąki.	
—	183	Wydatek większy zależny od ordynacji lekarskiej.	
—	3.128	Wydatek większy wedle potrzeby.	
—	4.642	Wydatek większy w miarę zapotrzebowania — z powodu szczupłości preliminowanych dotąd kredytów.	
—	—	Wydatek uskuteczniiony jeszcze w r. 1908 — przeniesiony na rok 1913, ponieważ uchwalona przez Wysoki Sejm dnia 28/10 1908 pożyczka w kwocie 28.222 K na instalacje elektryczne nie została jeszcze zrealizowana.	
—	44.128		
—	—		

3. Krajowy szpital św. Łazarza w Krakowie.

Liczba rubryki i pozycji budżetu	Poszczególnienie	O d d z i a k																Razem	Kwota przewidywanego budżetu uchwalona
		I.		II.		III.		IV.											
		chorych	c. k. kliniki laryng.	położnic	c. k. szkoły położn.	syfilitycznych	c. k. kliniki syfilit.	obłąkanych											
		Wydatki w roku 1912.																	
		K.	g.	K.	g.	K.	g.	K.	g.	K.	g.	K.	g.	K.	g.	K.	g.		
VII	Z przeniesienia { 1. zwyczajne . 2. nadzwyczajn.	138.239	52	7.948	05	15.353	36	16.056	49	30.361	54	7.929	98	57.185	79	273.074	73	228.947	
75	Sprzęty gospodarcze:																		
	{ 1. zwyczajne . 2. nadzwyczajne:	6.099	51	215	05	452	24	680	24	957	26	437	14	3.196	79	12.038	23	6.000	
	na sprawienie 2 wanien fajansowych i sprzętów do izby przyjęć 1.157 K -- h																		
	a) na zakupno 100 łózek 584 K -- h																		
	na urządzenie wewnętrz. pawilonu chirurgicz. 5.224 K 10 h																		
	a) na uzupeł. urząd. pawilonu chirurgicznego	4.906														4.906		4.906	
	b) na część urząd. wewnętrz. oddz. szpitalnych (z wyjątkiem oddz. chirurgicz.) i klinicznych	9.687	84			276	16	144						560		10.668		10.668	
	c) na sprawienie 8 łózek siatk. dla gorączkując.	1.760														1.760		1.760	
	d) na sprawienie siatek materacowych do łózek Sióstr Miłosierdz.	507	88	29	26	51	92	34	93	128	38	26	43	165	20	944		944	
	e) na zakupno 1 wagi do magazynu żywność.	285	14	16	43	29	15	19	61	72	08	14	84	92	75	530		530	
76	Utrzymanie 1 pary koni z reparacją wozów, uprząży itp.	1.038	09	59	82	106	12	71	39	262	42	54	03	337	67	1.929	54	1.200	
77	Utrzymanie ogrodów:																		
	a) warzywnego	2.133	85			1.066	92									3.200	77	1.600	
	b) spacerowego	345	55	19	91	35	33	23	77	87	35	17	98	112	41	642	30	400	
78	Utrzymanie pralni:																		
	mydło, soda, opał i t. p.	3.138	87	420	92	357	99	469	30	772	03	203	75	778	94	6.141	80	8.000	
79	Bielizna pościel i odzież:																		
	{ 1. zwyczajne . 2. nadzwyczajne:	7.126	96	983	53	1.231	90	1.268	93	1.896	74	1.039	45	6.474	35	20.021	86	20.000	
	na uzupełnienie inwent. bielizny	6.755	86	880	61	1.068	30	1.117	08	1.673	52	935	48	5.569	15	18.000		18.000	
80	Słoma do sienników	664	74	20	76	53	71	55	64	187	04	70	94	703	85	1.756	68	1.600	
81	a) Opłata za wodę z wodociągów miejskich	2.317	53	332	57											2.650	10	3.500	
	b) Pompowanie wody z własnej studni	1.254	18	72	27	128	21	86	25	317	04	65	27	407	96	2.331	18	2.300	
82	Fiakrowe rządu	99	18	4	68	10	80	8	82	18	54	5	58	32	40	180		180	
	Razem { 1. zwyczajne . 2. nadzwyczajne	162.457	98	10.077	56	18.796	58	18.720	83	34.859	96	9.841	12	69.231	16	323.967	19	273.727	
		23.902	72	926	30	1.425	53	1.315	62	1.873	94	976	75	6.387	10	36.808		36.808	
	Suma rubryki VII.	186.360	70	11.003	83	20.222	11	20.036	45	36.733	94	10.800	87	75.617	26	360.775	19	310.535	
VIIa	Rzeźnia.																		
82a	Zakupno wołów	23.739	70													23.739	70		
82b	a) " cieląt 29 345 K 10 h																		
	b) " baranów 328 " 60 "	29.673	70													29.673	70		
82c	Płaca rzeźnika	482	40													482	40		
82d	Należności rzeźniane i akcyzowe	1.285	09													1.285	09		
82e	Rozmaite	1.000	56													1.000	56		
	Suma rubr. VII. a	56.181	45													56.181	45		

Zamknięcie rachunku za rok 1912.

W porównaniu z kwotą uchwaloną okazują się wyniki		Uzasadnienie różnic	
mniejsze	większe		
K.	K.		
—	44.128		
—	—		
—	6.038	<i>Wydatek znacznie większy</i> spowodowany konieczną potrzebą zakupna sprzętów przeważnie dla oddziału chirurgicznego i oddziału obłąkanych oraz koniecznością uzupełnienia i wymiany sprzętów, przyczem zaznaczyć należy znaczną podwyżkę cen wszystkich materyałów, wskutek czego preliminowany od szeregu lat kredyt 6000 K nie mógł być wystarczający. (LW. 132176/913).	
—	—	Z kredytu przeniesionego z r. 1908 wydano faktycznie w roku 1912 kwotę 77 K niezużytyą zaś resztę w kwocie 1.080 K przeniesiono na rok 1913. (LW. 41505/1913).	
—	—	Kredyt przeniesiony z r. 1911 zużyto w całości w roku 1912 na przeznaczony cel.	
—	—	Kredyt przeniesiony z r. 1911 zużyto w całości w roku 1912 na przeznaczony cel.	
—	—	Z kredytu tego wydano faktycznie w roku 1912 kwotę 4.277 K 05 h; niezużytyą zaś resztę w kwocie 628 K 95 h przeniesiono na rok 1913. (LW. 41505/1913).	
—	—	Z kredytu tego wydano faktycznie w r. 1912 kwotę 4.475 K 15 h — niezużytyą zaś resztę w kwocie 6.192 K 85 h przeniesiono na rok 1913. (LW. 41505/1913).	
—	—	Z kredytu tego wydano faktycznie w roku 1912 kwotę 1.000 K — niezużytyą zaś resztę w kwocie 760 K przeniesiono na rok 1913. (LW. 41505/1913).	
—	—	Z kredytu tego wydano faktycznie w roku 1912 kwotę 912 K — niezużytyą zaś resztę w kwocie 32 K przeniesiono na rok 1913. (LW. 41505/1913).	
—	—	Kredytu tego faktycznie w roku 1912 nie zużyto i przeniesiono go w całości na rok 1913. (LW. 41505/1913)	
—	730	<i>Wydatek większy</i> z powodu droższej ceny karmy dla koni oraz większych kosztów na naprawę wozów.	
—	1.600	<i>Wydatki większe</i> z powodu podrożenia cen robocizny, znajdują pokrycie w zwiększonych dochodach z ogrodu.	
—	242	Rubr. II poz. 9. dochodów.	
1.858	—	<i>Wydatek mniejszy</i> w miarę rzeczywistej potrzeby.	
—	22	<i>Wydatek nieznacznie większy</i> w miarę zapotrzebowania.	
—	—	Preliminowany kredyt zużyto w całości w r. 1912.	
—	157	<i>Wydatek większy</i> z powodu większego zapotrzebowania słomy w miarę rzeczywistej potrzeby.	
850	—	<i>Wydatek mniejszy</i> stosownie do ilości zużytej wody.	
—	31	<i>Wydatek większy</i> wedle rzeczywistej potrzeby.	
2.708	52.948		
—	—		
2.708	52.948		
—	50.240		
—	23.740	Uchwałą Wydziału krajowego do Lw. 154.830/912 i Lw. 54.720/912 otwarto nową gałąź gospodarczą. „Rzeźnia“ celem zaopatrywania szpitala w mięso z własnej rzeźni, a o czem złożono relację Wysok. Sejmowi w sprawozdaniu z czynności Dep. V za czas od 1/12 1911 do 30/6 1912 (na str. 13).	
—	29.674	Wydatki tej gałęzi gospodarczej wynosiły jak obok 56.181 K	
—	482	w porównaniu z dochodami w Rubr. II a) 66.772 „	
—	1.285	wynosi czysty zysk tejże gałęzi gospodarczej 10.591 K	
—	1.000	przezem zauważa się, iż do wyrębu mięsa przystąpiono dopiero w miesiącu maju 1912 r.	
—	56.181		

3. Krajowy szpital św. Łazarza w Krakowie.

Liczba rubryki i pozycji budżetu	Poszczególne	Oddział												Razem	Kwota proviso- ryum budżeto- wem uchwa- lona			
		I.		II.		III.		IV.										
		chorych	c. k. kliniki laryng.	położnic	c. k. szkoły położn.	syfility- cznych	c. k. kliniki syfilit.	obłąka- nych										
		Wydatki w roku 1912.																
		K.	g.	K.	g.	K.	g.	K.	g.	K.	g.	K.	h.	K.	g.	K.		
VIII	Koszta sanitarne.																	
83	Lekarstwa : a) dla oddziałów szpitalnych	15.380	76	1.305	43	1.450	99	1.917	63	4.269	38	2.710	73	1.804	24	28.839	16	20.790
	b) " " klinicznych	27.726	22	—	—	—	—	—	—	—	—	—	—	—	—	27.726	22	—
84	Utrzymanie apteki : {1. zwyczajne {2. nadzwyczajne: Na uzupełnienie urzędz. apteki 13 K. 49 h.	559	22	47	21	52	46	70	29	155	23	98	62	66	09	1.049	12	1.000
	Na z pełnienie urzędz. apteki 13 K. 49 h.	1.236	56	104	40	116	—	155	44	343	36	218	08	146	16	2.320	—	2.320
85	Laboratorium chem. patologicz.	160	—	—	—	—	—	—	—	40	—	—	—	—	—	200	—	200
86	Laboratorium bakteryologiczne w pawilonie izolacyjnym : {1. zwyczajne {2. nadzwyczajne na uzupełnienie urządzeń we- wnętrznych	946	04	—	—	—	—	—	—	—	—	—	—	—	—	946	04	900
	6.511 29	6.511	29	—	—	—	—	—	—	—	—	—	—	—	—	6.511	29	6.512
87	Potrzeby sanitarne : 1. zwyczajne : a) dla oddz. szpitalnych	48.087	14	1.642	39	6.447	07	5.382	17	4.583	50	753	01	2.342	66	69.237	94	43.259
	b) dla oddz. klinicznych	33.704	15	—	—	—	—	—	—	—	—	—	—	—	—	33.704	15	—
	2. nadzwyczajne : a) na zakupno dodatkowych sprzętów lekarskich do pa- wilonu chirurgicznego	8.233	01	—	—	—	—	—	—	—	—	—	—	—	—	8.233	01	8.233
	b) na zakupno mikroskopu dla oddziału chirurgicznego	879	—	—	—	—	—	—	—	—	—	—	—	—	—	879	—	879
	c) na zakupno przyrządu do mierzenia ciśnienia krwi i zapisywania tętna	602	69	—	—	—	—	—	—	—	—	—	—	—	—	602	69	625
	d) na zakupno sprzętów lekar- skich dla oddziału ginecolo- gicznego	—	—	—	—	2.328	—	—	—	—	—	—	—	—	—	2.328	—	2.328
	e) na wymianę zbiornika wody sterylizowanej na oddziale położniczym i szkole położ.	—	—	—	—	760	—	—	—	—	—	—	—	—	—	760	—	760
88	Utrzymanie pracowni roentgeno- graficz. : {1. zwyczajne {2. nadzwyczajne : na uzupełnienie urządzenia we- wnętrznego	4.075	18	—	—	—	—	—	—	—	—	—	—	—	—	4.075	18	3.000
	1.502	1.502	—	—	—	—	—	—	—	—	—	—	—	—	—	1.502	—	1.502
89	Utrzymanie wentylatora elek- trycznego na oddz. chirur- gicznym	239	22	—	—	—	—	—	—	—	—	—	—	—	—	239	22	700
90	Przybory opatrunkowe	914	—	—	—	—	—	—	—	—	—	—	—	—	—	914	—	600
91	Instrumenta chirurgiczne : {1. zwyczajne {2. nadzwyczajne : Na uzupełnienie instrumentów oddziału chirurgicznego : 3.425 K 83 h	2.072	86	113	50	237	32	237	50	344	68	25	50	146	72	3.178	08	3.000
	482 97	482	97	27	83	49	37	33	22	277	43	25	14	157	10	1.053	06	500
	Razem {1. zwyczajne {2. nadzwyczajne	134.347	76	3.136	36	8.237	21	7.640	81	9.670	22	3.613	—	4.516	81	171.162	17	73.949
	18.964 55	18.964	55	104	40	3.204	—	155	44	343	36	218	08	146	16	23.135	99	23.159
	Suma rubryki VIII.	153.312	31	3.240	76	11.441	21	7.796	25	10.013	58	3.831	08	4.662	97	194.298	16	97.108

Zamknięcie rachunku za rok 1912.

W porównaniu z kwotą uchwaloną okazują się wyniki		Uzasadnienie różnic
mniejsze	większe	
K.	K.	
—	8.049	<i>Wydatek większy</i> spowodowany zwiększeniem się potrzeb ordynacyi i podrożeniem wszystkich artykułów i leków a specjalnie alkaloidów, spirytusu i eteru następnie znaczny wpływ na przekroczenie tej pozycji na stosowanie „Salvarsanu” leku nowego skutecznego lecz drogiego a wreszcie wpłynęła na to przekroczenie większa o 12.532 ilość dni leczenia na oddziałach szpitalnych. (LW. 132176/913.)
—	27.726	<i>Wydatek</i> niepreliminowany przypisany do zwrotu od c. k. Rządu (vide wykaz należności czynnych).
—	49	<i>Wydatek większy</i> wskutek droższego opału.
—	—	Prócz preliminowanej kwoty 2.320 K była do dyspozycji reszta kredytu niez użytogo w r 1911 w kwocie 13 K 49 h razem 2.333 K 49 h. W r. 1912 wydano faktycznie 2.232 K a pozostała reszta w kwocie 101 K 49 h przeniesiono na rok 1913. (Lw. 41505/913).
—	—	
—	—	
—	—	
—	46	<i>Wydatek większy</i> wedle potrzeby.
—	—	Preliminowany kredyt zużyto w całości w r. 1912.
—	25.979	Na przekroczenie preliminowanego kredytu wpłynęło przede wszystkim zwiększenie ilości dni leczenia, głównie na oddz ale chirurgicznym i ginekologicznym, która to okoliczność decyduje o wysokości wydatku na potrzeby sanitarne jak niemniej podrożenie wszystkich artykułów następnie powiększenie wydatków spowodowało zakupno wielu niezbędnych artykułów sanitarnych co przy zwiększonym ruchu chorych zwłaszcza na oddziale chirurgicznym czyni znaczne przekroczenie. (LW. 132176/913.)
—	33.704	<i>Wydatek</i> niepreliminowany przypisany do zwrotu od c. k. Rządu (vide wykaz należności czynnych).
—	—	Preliminowane kredyty zużyto w całości w r. 1912.
—	—	
23	—	<i>Wydatek mniejszy</i> stosownie do faktycznego kosztu.
—	—	Preliminowane kredyty zużyto w całości w r. 1912.
—	—	
—	1.075	<i>Wydatek większy</i> z powodu nieustalonej jeszcze wysokości potrzeb tej nowej pozycji.
—	—	Preliminowany kredyt zużyto w całości w r. 1912.
460	—	<i>Wydatek mniejszy</i> stosownie do rzeczywistej potrzeby.
—	314	<i>Wydatki większe</i> w miarę faktycznego zapotrzebowania.
—	178	
—	—	Kredyt przeniesiony z r. 1911 zużyto w całości w r. 1912 na przeznaczony cel.
—	553	<i>Wydatek większy</i> zależny do ilości pogrzebów.
460	97.673	
23	—	
483	97.673	
—	97.190	

3. Krajowy szpital św. Łazarza w Krakowie.

Liczba rubryki i pozycji budżetu	Poszczególnienie	O d d z i a ł												Razem		Kwota prowizo- ryum budżeto- wem uchwa- lona		
		I.		II.		III.		IV.										
		chorych	c. k. kliniki laryng.	poło- żnic	c. k. szkoły położn.	syfility- cznych	c. k. kliniki syfilit.	obląka- nych										
		Wydatki w roku 1912.																
		K.	g.	K.	g.	K.	g.	K.	g.	K.	g.	K.	g.	K.	g.	K.		
IX.	Koszta kancelaryjne.																	
93	Druki, litografie, przybory do pi- sania, koszta insercyjne i t. p.	3.079	87	177	46	333	92	224	21	787	66	170	14	1.017	77	5.791	03	5.000
X.	Koszta kapliczne.																	
94	Utrzymanie kościoła	269	—	15	50	27	50	18	50	68	—	14	—	87	50	500	—	500
XI.	Utrzymanie budynków.																	
95	Konserwacje i reparacje:																	
	1. zwyczajne	7.368	55	291	52	1.478	33	1.585	71	2.909	11	1.755	13	11.765	26	27.153	61	18.000
	2. nadzwyczajne:																	
	na naprawę dróg we- wnętrznych . . . 21 K 90 h	—	—	—	—	—	—	—	—	—	—	—	—	—	—	—	—	—
	„ budowę domu mie- szkalnego w do- brach Tropiszów 4.772 „ — „	—	—	—	—	—	—	—	—	—	—	—	—	—	—	—	—	—
	„ roboty konserwa- cyjne, wymianę klozetów i napra- wę dachu nad bu- dynkiem admini- stracyjnym . 2.000 „ — „	—	—	—	—	—	—	—	—	—	—	—	—	—	—	—	—	—
	„ postawienie budyn- ków gospodarsk. w Tropiszowie . 700 „ — „	—	—	—	—	—	—	—	—	—	—	—	—	—	—	—	—	—
	„ postawienie parka- nu koło pawilonu obląkanych . 2.980 „ — „	—	—	—	—	—	—	—	—	—	—	—	—	—	—	—	—	—
	„ zakupno drugiej centryfugi do pralni . . . 1.500 „ — „	—	—	—	—	—	—	—	—	—	—	—	—	—	—	—	—	—
	„ na uporządkowa- nie ogrodów . 100 „ 70 „	—	—	—	—	—	—	—	—	—	—	—	—	—	—	—	—	—
	„ budowę kanału od pawilonu izolacyjnego do głównego kanału miejskiego	2.800	—	—	—	—	—	—	—	—	—	—	—	—	—	2.800	—	2.800
	„ dod. roboty przy rekonstruk- cji wychodków na oddzia- le obląkanych	—	—	—	—	—	—	—	—	—	—	—	—	1.560	—	1.560	—	1.565
	„ wymianę rur kanałowych i na nowe podłogi w pawilonie dla obląkanych	—	—	—	—	—	—	—	—	—	—	—	—	2.395	—	2.395	—	2.395
	„ ogrodzenie siatkowe koło pa- wilonu chorób zakaźnych	1.380	—	—	—	—	—	—	—	—	—	—	—	—	—	1.380	—	1.380
	„ wymianę rur wodociągowych w starym gmachu	—	—	—	—	363	07	246	10	898	50	187	20	—	—	1.634	87	1.700
	„ wymianę rur wodociągowych w pawilonach chorób we- wnętrznych i w budynku administracyjnym	1.591	43	—	—	—	—	—	—	—	—	—	—	—	—	1.591	43	1.592
96	Oплата za używanie telefonów	274	58	15	82	28	07	18	89	69	41	14	29	89	31	510	37	455
97	Urządzenia mechaniczne	302	73	106	26	82	06	93	21	210	93	49	78	309	11	1.654	08	1.600
98	Asekuracja	508	24	22	83	40	51	27	25	100	16	20	62	123	89	848	50	720
99	Czyszczenie kominów	744	75	42	92	76	14	51	22	18	26	38	76	242	25	1.384	30	1.384
99a	Wydatki inwestycyj- ne 168.230 K 66 h	—	—	—	—	—	—	—	—	—	—	—	—	—	—	—	—	—
	Razem { 1. zwyczajne	9.698	85	479	35	1.705	11	1.776	28	3.477	87	1.878	58	12.534	82	31.550	86	22.159
	2. nadzwyczajne	5.771	43	—	—	363	07	246	10	898	50	187	20	3.955	—	11.421	30	11.432
	Suma rubryki XI.	15.470	28	479	35	2.068	18	2.022	38	4.376	37	2.065	78	16.489	82	42.972	16	33.591

Zamknięcie rachunku za rok 1912.

Uzasadnienie różnic

W porównaniu z kwotą uchwaloną, okazującą się wynikiłości		
mniejsze	większe	
K.	K.	
—	791	<i>Wydatek większy z powodu nakładu większej ilości niezbędnych druków.</i>
—	—	
—	9.154	<i>Wydatek większy spowodowany głównie odkażeniem i odrestaurowaniem oddziału obłąkanych a to ze względu na epidemię czerwonki, gruźlicy, jaglicy i świerzbę, co wpłynęło na przekroczenia preliminowanego na ten cel kredytu o 5.300 K. Następnie wpływ na przekroczenie miały drobne nieprzewidziane wydatki na tym oddziale a nadto wymiana zniszczonych rur wodociągowych, zainstalowanie umywalki, naprawa dachu nad budynkami chorób wewnętrznych, naprawa gzymsu w pawilonie chirurgicznym, naprawa parkanu granicznego po burzy i wiele innych. (LW. 1:2176/913).</i>
—	—	<i>Resztę kredytu pozostałego r. r. 1911 przeniesiono w całości na rok 1913. (LW. 41505/913).</i>
—	—	<i>Kredyt przeniesiony z roku 1910 zużyto w toku 1912 na przeznaczony cel.</i>
—	—	<i>Z kredytu przeniesionego z roku 1911 wydano faktycznie w r. 1912 kwotę 690 K 20 h pozostałą zaś resztę w kwocie 1.309 K 80 h przeniesiono na rok 1913. (LW. 41505/913).</i>
—	—	<i>Z kredytu przeniesionego z r. 1909 zużyto faktycznie w r. 1912 kwotę 298 K, pozostałą zaś resztę w kwocie 402 K przeniesiono na rok 1913. (LW. 41505/913).</i>
—	—	<i>Pozostały kredyt z r. 1910 przeniesiono w całości na rok 1913. (Lw. 41505/913).</i>
—	—	<i>Kredyt pozostały z r. 1911 przeniesiono w całości na r. 1913. (Lw. 41505/913).</i>
—	—	<i>Kredyt-przeniesiony z r. 1911 zużyto w całości w roku 1912 na przeznaczony cel.</i>
—	—	<i>Preliminowany kredyt zużyto w całości w r. 1912.</i>
5	—	<i>Wydatek mniejszy stosownie do faktycznego kosztu.</i>
—	—	<i>Preliminowany kredyt zużyto w całości w r. 1912.</i>
—	—	<i>Kredyt ten przeniesiono w całości na r. 1913. (LW. 41505/913).</i>
5	—	<i>Wydatek mniejszy stosownie do faktycznego kosztu.</i>
1	—	<i>Wydatek mniejszy stosownie do faktycznego kosztu.</i>
—	55	<i>Wydatek większy z powodu ustalenia większej taksy w pawil. izolac. i przeniesienia stacyi w pawil. chirurg.</i>
—	54	<i>Wydatek nieznacznie większy z powodu większej ilości naprawek mechanicznych.</i>
—	129	<i>Wydatek większy stosownie do wymiaru opłaty za rok 1912 za ubezpieczenie szymb w pawilonie chirurgicznym i kasy szpitalnej.</i>
—	—	<i>Po koniec roku 1912 wydano na rekonstrukcyę pawilonu chirurgicznego 168.230 K 66 h, którą to kwotę przeniesiono na rok 1913. — Na pokrycie tych wydatków zostanie zaciągnięta pożyczka zezwolona uchwałą Wys. Sejmu z dnia 29/10 1908.</i>
—	9.392	
11	—	
11	9.392	
—	9.381	

3. Krajowy szpital św. Łazarza w Krakowie.

Liczba rubryki i pozycji budżetu	Poszczególności	Oddział												Razem	Kwota przewidywanego budżetu uchwalona			
		I.		II.		III.		IV.										
		chorych	c. k. kliniki laryng.	położnic	c. k. szkoły położn.	syfilitycznych	c. k. kliniki syfilit.	oblakanych										
		Wydatki w roku 1912.																
		K.	g.	K.	g.	K.	g.	K.	g.	K.	g.	K.	g.	K.	g.	K.		
XII.	Podatki i daniny.																	
100	a) z gruntów i realności szpitalnych	73	05	4	21	7	47	5	02	18	47	3	80	23	76	135	78	170
	b) z dóbr w Prądniku czerwonym	1.022	60	—	—	—	—	—	—	—	—	—	—	—	—	1.022	60	1.330
	c) ekwiwalent	474	27	27	33	48	49	32	62	119	80	24	68	154	27	881	55	862
	Suma rubryki XII.	1.569	92	31	54	55	96	37	64	138	36	28	48	178	03	2.039	93	2.362
XIII.	Rozmaite.																	
101	Utrzymanie biblioteki	215	20	12	40	22	—	14	80	54	40	11	20	70	—	400	—	400
102	Książki i czasopisma dla chorych	75	54	4	35	7	72	5	20	19	09	3	93	32	57	148	40	200
103	Przypadkowe :																	
	a) ubezpieczenie służby od wypadków	—	—	—	—	—	—	—	—	—	—	—	—	—	—	—	—	200
	b) zastępstwa chorych i urlopowanych funkcyjaryusz.	1.173	59	16	12	40	60	19	24	170	72	14	56	106	—	1.540	83	1.200
	c) koszta sąd. portorya i inne nieprzewidziane	2.573	62	39	48	71	59	52	12	171	95	35	66	426	36	3.370	78	1.500
	Suma rubryki XIII.	4.037	95	72	35	141	91	91	36	416	16	65	35	634	93	5.460	01	3.500
XIV.	Zapomogi dla położnic.																	
103a	Dla położnic, opuszczających wraz z dzieckiem oddz. położ.	—	—	—	—	—	—	—	—	—	—	—	—	—	—	—	—	—
XV.	Koszta utrzymania dzieci, zrodzonych na oddziale położnic.																	
104	Wynagrodzenie mamek za karmienie dzieci	—	—	—	—	625	20	—	—	—	—	—	—	—	—	625	20	1.000
XVI.	Koszta utrzymania mamek i dzieci w szpitalu św. Ludwika.																	
105	Utrzymanie mamek i dzieci ssących	—	—	—	—	11.991	—	—	—	—	—	—	—	—	—	11.991	—	18.000
106	Ryczałt za leczenie i utrzymanie chorych dzieci	42.000	—	—	—	—	—	—	—	—	—	—	—	—	—	42.000	—	42.000
	Suma rubryki XVI.	42.000	—	—	—	11.991	—	—	—	—	—	—	—	—	—	53.991	—	55.000
XVII.	Zapisy.																	
107	Szembeka na odpraw. Mszy św.	75	—	—	—	—	—	—	—	—	—	—	—	—	—	75	—	75
108	Wencła na obdzielanie rekonwalescentów	58	—	—	—	—	—	—	—	—	—	—	—	—	—	58	—	58
109	Gałęckiego i Kłozowej na odprawianie Mszy św.	81	—	—	—	—	—	—	—	—	—	—	—	—	—	81	—	81
	Suma rubryki XVII.	214	—	—	—	—	—	—	—	—	—	—	—	—	—	214	—	214
XVIII.	Wydatki z prawa patronatu i konkurencyi wynikłe																	
109a		—	—	—	—	—	—	—	—	—	—	—	—	—	—	—	—	—
XIX.	Dyety, koszta podróży i różne inne.																	
110	W sprawach funduszu jako właściciela dóbr	419	62	—	—	—	—	—	—	—	—	—	—	—	—	419	62	200
XIX.	Splata pożyczek.																	
111	Umerzenie pożyczki w kwocie 70.842 K. 10 h., zaciągniętej z majątku zarodowego na budowę domu izolacyjnego :																	
	a) VIII. rata kapitał. 3.111 K 53 h	5.078	31	—	—	—	—	—	—	—	—	—	—	—	—	5.078	31	5.078
	b) 4% odsetki . 1.966 „ 78 „	—	—	—	—	—	—	—	—	—	—	—	—	—	—	—	—	—
	Do przeniesienia	5.078	31	—	—	—	—	—	—	—	—	—	—	—	—	50.78	31	5.078

Zamknięcie rachunku za rok 1912.

Uzasadnienie różnic

W porównaniu z kwotą uchwaloną okazują się wynikiłości		
mniejsze	większe	
K	K.	
34	—	} <i>Wydatki mniejsze</i> stosownie do wymiaru c. k. Administracji podatków.
307	—	
—	19	} <i>Wydatek większy</i> z powodu ustalenia należności ekwiwalentowej za VII dziesięciolecie.
341	19	
322	—	
—	—	
52	—	<i>Wydatek mniejszy</i> wedle potrzeby.
200	—	Nie było wydatku, ponieważ służby nie ubezpieczono.
—	341	<i>Wydatek większy</i> z powodu liczniejszych urlopów lekarzy.
—	1.871	<i>Wydatek większy</i> z powodu nieprzewidzianych wydatków na kosztu sporu przeciw Skarbowi państwa o odzyskanie dla funduszu szpitalnego zapisu ks. Jana Wosińskiego w kwocie 47.250 K dalej na należność od kontraktu dzierżawy Tropiszowa, oraz na prestacę na szkołę w Prądniku Czerwonym.
252	2.212	
—	1.960	
—	—	<i>Wydatki z tego tytułu</i> przeniesione są do rubr. II poz. 5 e budżetu funduszu krajowego.
375	—	<i>Wydatek mniejszy</i> zależny od ilości karmionych dzieci.
1.009	—	<i>Wydatek mniejszy</i> zależny od ilości pielęgowanych dzieci.
—	—	
1.009	—	
—	—	
—	—	
—	—	
—	—	Ewentualne wydatki z tego tytułu zachowuje szpital na Rubr. XIII. Rozmaite nieprzewidziane.
—	220	<i>Wydatek większy</i> stosownie do rzeczywistej potrzeby
—	—	
—	—	

3. Krajowy szpital św. Łazarza w Krakowie.

Liczba rubryki pożyczki budżetu	Poszczególnieni	O d d z i a ł												Razem	Kwota przewidziana w budżecie uchwalonym	
		I.		II.		III.		IV.								
		chorych	c. k. kliniki laryng.	położnic	c. k. szkoły położn.	syfilitycznych	c. k. kliniki syfilit.	obląkanych								
		Wydatki i dochody w r. 1912.														
		K.	g.	K.	g.	K.	g.	K.	g.	K.	g.	K.	g.	K.	g.	
XX.	Z przeniesienia	5.078	31	—	—	—	—	—	—	—	—	—	—	5.078	31	5.078
112	Umorzenie pożyczki w kwocie 41.523 K. 35 h., zaciągniętej z majątku zarodowego na postawienie budynków gospodarczych w Tropiszowie:															
	a) VI rata kapitału 4.207 K 81 h															
	b) 4% odsetki 911 „ 64 „	5.119	45	—	—	—	—	—	—	—	—	—	—	5.119	45	5.119
113	Umorzenie pożyczki w kwocie 693.592 K. 68 h., zaciągniętej z majątku zarodowego oddz. chorych i położnic, tudzież fund. podrzutek krakowskich na budowę szpitala:															
	a) XXII. rata kapitału 27.534 K 22 h															
	b) 4 1/2% odsetki 11.622 „ 24 „	37.182	04	—	—	1.974	42	—	—	—	—	—	—	39.156	46	39.156
114	Umorzenie pożyczki w kwocie 12.000 K. zaciągniętej z funduszu spółek wodnych na osuszenie grantów w Tropiszowie:															
	a) XXXV. i XXXVI. rata kapitału 544 K 42 h															
	b) 3% odsetki 141 „ 30 h	685	72	—	—	—	—	—	—	—	—	—	—	685	72	686
115	Umorzenie pożyczki w kwocie 28.222 K, zaciągnąć się mającej z majątku zarodowego na instalację światła elektrycznego															3.838
	Suma rubryki XX.	48.065	52	—	—	1.974	42	—	—	—	—	—	—	50.039	94	53.877
	Dochody.															
I.	Odsetki od efektów, kapitałów i fundacyj.															
1	Od efektów	20.547	19	—	—	2.114	51	—	—	130	74	—	—	22.792	44	22.835
2	Od kapitałów:															
	a) 4 1/2% od reszty kapitału w kwocie 245.288 K. — g. użytego na budowę szpitala	10.450	16	—	—	586	04	—	—	—	—	—	—	11.036	20	11.036
	b) 4% od reszty kapitałów:															
	α) na budowę pawilonu izolacyjnego	1.966	78	—	—	—	—	—	—	—	—	—	—	1.966	78	1.967
	β) na budowę w Tropiszowie	911	64	—	—	—	—	—	—	—	—	—	—	911	64	912
	γ) na instalację światła elektrycznego	—	—	—	—	—	—	—	—	—	—	—	—	—	—	1.016
3	Od fundacyj	2.253	17	—	—	—	—	—	—	286	73	—	268	94	2.808	84
	Suma rubryki I.	36.128	94	—	—	2.700	55	—	—	417	47	—	268	94	39.515	90
II.	Dochody z dóbr i realności.															
4	Czynsz dzierżawny z dóbr Tropiszowa w Król. Pol. 5.500 rubli	13.995	58	—	—	—	—	—	—	—	—	—	—	13.995	58	13.860
5	Czynsz dzierżawny z Prądnika czerwonego	12.167	56	—	—	—	—	—	—	—	—	—	—	12.167	56	12.168
6	Czynsz emfiteutyczny z folwarku Przegini i duchownej	100	—	—	—	—	—	—	—	—	—	—	—	100	—	100
7	Czynsz za wynajęcie 3 sal dla c. k. kliniki syfilit. 1.100 K. ryczałt za opa i ośw. 500 K.	1.600	—	—	—	—	—	—	—	—	—	—	—	1.600	—	1.600
8	Czynsz za mieszkanie z opalem asystenta przy c. k. szkole położnych	240	—	—	—	—	—	—	—	—	—	—	—	240	—	240
9	Dochód z ogrodów szpitalnych	3.704	87	—	—	1.852	43	—	—	—	—	—	—	5.557	30	4.700
10	Czynsz od c. k. Skarbu wojskowego za grunt na drogę w Prądniku Czerwonym	32	41	—	—	—	—	—	—	—	—	—	—	32	41	32
	Suma rubryki II.	31.840	42	—	—	1.852	43	—	—	—	—	—	—	33.692	35	32.700

Zamknięcie rachunku za rok 1912.

W porównaniu
z kwotą
uchwaloną
okazują się
wynikłości

Uzasadnienie różnic

mniejsze		większe	
K.		K.	

mniejsze		większe	
K.		K.	
—	—		
—	—		
—	—		
—	—	1	
—	—		
3.838	—		
3.838	—	1	
3.837	—		
43	—		
—	—		
—	—		
—	—		
1.016	—		
—	—	6	
1.059	—	6	
1.053	—		
—	—	136	
—	—		
—	—		
—	—		
—	—		
—	—	857	
—	—		
—	—	9.3	

Wydatku nie było, gdyż pożyczki jeszcze nie zaciągnięto.

Dochód mniejszy wedle faktycznego stanu efektów w r. 1912.

*Nie było dochodu, gdyż pożyczki nie została jeszcze zrealizowana.
Dochód większy odpowiednio do stanu efektów w r. 1912.*

Dochód większy z powodu zapłacenia części czynszu wraz z 5% zwłoki, a to wskutek przyznanej ulgi na zapłacenie drugiej raty czynszu w ratach, jednak z 5% zwłoki.

Dochód większy z powodu korzystniejszych cen za jarzyny.

Zamknięcie rachunku za rok 1912.

Uzasadnienie różnic

W porównaniu z kwotą uchwaloną, okazują się wynikiłości

mniejsze		większe	
K.	K.	K.	K.

—	23.545		
—	36.021		
—	7.206		
—	66.772		
5.695	—		
—	15.382		
3.356	—		
9.051	15.382		
—	6.331		
—	2.109		
230	—		
230	2.109		
—	1.879		
3.691	—		
6.310	—		
9.028	—		
—	—		
—	3.799		
—	24.599		
—	36.981		
—	—		
—	—		
—	—		
—	—		
380	—		
19.409	65.379		
—	45.970		
—	101.544		

Dochód większy z powodu jak wyjaśniono w rubr. VII a) wydatków.

Dochód wogóle większy zależny od ilości chorych samopłacących.

Dochód większy z powodu zwrotu przez Tow. asekuracyjne należności za spaloną szopę.

Dochód mniejszy stosownie do udzielonych zaliczek.

Dochody mniejsze, ponieważ c. k. Rząd uiszczył tylko zaliczki na rachunek nadwyżek klinicznych. Obliczenie nadwyżek klinicznych za rok 1912 nastąpi w ciągu roku 1913.

Dochód większy stanowi uiszczenie za rok 1911 — nadto zalega jeszcze należność za rok 1912 w kwocie 9.193 K 32 h.

Dochody niepreliminowane służą na pokrycie zaległych należności za rok 1911 nadto zalega jeszcze całkowita należność za r. 1912 :

a) za sanitarne	33.704 K 15 h
b) za leki za r. 1912 — 27.726 K 22 h oraz część należności z r. 1911 — 394 K 89 h t. j. łącznie	28.121 „ 11 „
razem kwota	<u>61.825 K 26 h</u>

przypisana do zwrotu od c. k. Rządu. (vide wykaz należności czynnych).

Dochód mniejszy z powodu nie zapłacenia przez c. k. Rząd przypisanej należności.

Dotacja większa z powodu niekorzystnego wyniku zamknięcia rachunku, jak to przy poszczególnych pozycjach wyjaśniono.

W Y K A Z

należności czynnych i biernych z końcem roku 1912.

Liczba		Poszczególnienie	Należności								
rubryki	pozytywi		c z y n n e				b i e r n e				
			z lat ubiegłych		z roku bieżącego		z lat ubiegłych		z roku bieżącego		
budżetu			K.	g.	K.	g.	K.	g.	K.	g.	
		A) Wydatki.									
I.		Płace i emolumenta etatowe.									
	23	Zaliczki na płace		175	—	1.796		75	—	—	—
XIII		Rozmaito.									
	103a	Koszta sądowe, portorya i inne nieprzewidziane		107	60	—		—	—	—	—
XX.		Spłata pożyczek.									
		Majątkowi zarodowemu zwrot kapitałów, wypożyczonych na budowę:									
	111	1) pawilonu izolacyjnego		—	—	—		49.169	48	—	—
	112	2) budynków gos. odarskich w Tropiszowie		—	—	—		18.583	10	—	—
	113	Majątkom zarodowym oddz. chorych, położnic i funduszu podrzutek, zwrot kapitałów, wypożyczonych na budowę szpitala		—	—	—		230.738	—	—	—
	114	Funduszowi spółek wodnych, zwrot kapitału, wypożyczonego na osuszenie gruntów w Tropiszowie		—	—	—		4.300	66	—	—
		Suma A.		282	60	1.796		75	302.791	24	—
		B) Dochody.									
III.		Zwroty kosztów leczenia.									
	13	Od funduszków obcokrajowych i innych publicznych		501	44	—		—	—	—	—
		Od stron rozmaitych niewysłędzonych		135.945	45	201.048		68	—	—	—
V.		Zwroty od c. k. Skarbu Państwa.									
	15	Zwroty nadwyżek za leczenie chorych ponad normę szpit.:									
		a) w c. k. klinice laryngologiczn.		8.884	42	—		—	—	—	—
		b) " szkole położnych		27.121	50	—		—	—	—	—
		c) " klinice dermalogicznej		19.329	39	—		—	—	—	—
	17	Zwrot części wydatków za person. i aptekarski opał i oświetlenie apteki, druki, korki, flaszki i t. p. wskutek wydawania leków i art. sanit. c. k. klinikom uniwersyteckim		—	—	9.193		32	—	—	—
	18	Zwrot należności za wydane c. k. klinikom uniwersyteckim:									
		a) leki		394	89	27.726		22	—	—	—
		b) sanitarne		—	—	33.704		15	—	—	—
	18a	Zwrot od c. k. Rządu 3/4 części wydatku na zakupno sprzętów lekarskich dla oddziału położniczo-ginek.		—	—	570		—	—	—	—
		Suma B.		192.177	09	272.242		37	—	—	—
		Do tego: Suma A.		282	60	1.796		75	302.791	24	—
		Razem		192.459	69	274.039		12	302.791	24	—
		Ogółem		466.498 K. 81 h.							
		po potrąceniu stanu biernego		302.791 K. 24 h.							
		Pozostaje czysty stan czynny		163.707 K. 57 h.							

III.

FUNDUSZ SZKOLNY KRAJOWY.

III. Fundusz szkolny krajowy.

Liczba		S u m a r y u s z	Wydatki w roku 1912		Kwota budżetem uchwalona
rubryki	pozyty		K	g	K
budżetu					
WYDATKI.					
I.	1-7d	Płace, remuneracye za udzielanie nauki religii, dodatki pięcioletnie, wynagrodzenia za godziny nadobowiązkowe i na zastępstwo nauczycieli urlopowanych: zwyczajne . 22,732.152 K 17 g <i>nadzwyczajne 2,628.767 „ 75 „</i>	25,360.919	92	24,191.270
II.	8-11	Remuneracye i zapomogi, zasiłki na urządzenie kursów wakacyjnych, rolniczych i specjalnych, oraz remuneracye za roboty ręczne i dla analfabetów	181.308	03	185.600
III.	12	Koszta podróży i diety nauczycieli przeniesionych ze względów służbowych	75.040	21	60.000
IV.	13-16	Dodatek do funduszu szkolnego emerytalnego, interkalarya, emerytury dla tracących posady i dary z łaski: zwyczajne . 65.052 K 02 g <i>nadzwyczajne . 20.887 „ 33 „</i>	85.939	35	86.907
V.	17	Zasiłki dla funduszków szkolnych miejscowych na budowę szkół	200.000	—	200.000
VI.	18-21	Zasiłki dla funduszków szkolnych miejscowych na utrzymanie szkół, mniejsze potrzeby szkolne i urzędowe, oraz koszta nadzoru funduszków szkolnych miejscowych	957.908	92	776.328
VII.	22	Przybory naukowe ogólnej natury i dla nauk praktycznych	77.802	44	78.000
VIII.	23	Biblioteki okręgowe	19.678	02	20.000
IX.	24	Konferencye okręgowe	180.647	07	180.180
X.	25	Stypendya dla uczniów i uczenic seminariów nauczycielskich	222.106	—	225.000
XI.	26	Różne wydatki	30.968	08	31.600
XII.	27	Zasiłki dla szkół utrzymywanych przez korporacyę <i>nadzwyczajne</i>	83.313	50	87.321
Suma wydatków rzeczywistych			27,475.631	54	26,122.206
Do tego „Przebieżne wydatki“			449.510	72	—
Ogółem			27,925.142	26	26,122.206
<p>Uwaga: C. k. Rada szkolna krajowa wykazała nadto jako przebieżny wydatek zasiłki na budowę szkół wypłacone w r. 1912 zaliczkowo z funduszu szkolnego krajowego, na rachunek 10-milionowej pożyczki krajowej z r. 1907 w kwocie 817.103 K 39 g</p> <p>Wydatek ten wyeliminowano z niniejszego zamknięcia rachunku, gdyż ma on tylko częściowe pokrycie w dochodzie korelatywnym z funduszu 10-milionowej pożyczki krajowej z roku 1907 w kwocie 296.454 „ 03 „</p> <p>Reszta zaś w kwocie 520.649 K 36 g nie znajdująca już pokrycia w tej pożyczce z powodu zupełnego wyczerpania gotówki uzyskanej z jej emisji, przeprowadzona została na razie do rachunku funduszu szkolnego krajowego na rok 1913, celem pokrycia z zaciągnięciem się mającej drugiej 10-milionowej pożyczki krajowej na budowę szkół z r. 1912 (Uchwała Wys. Sejmu z d. 9. II. 1912).</p>					

III. Fundusz szkolny krajowy.

W porównaniu z kwotą budżetem uchwaloną, okazują się wyniki		Uzasadnienie różnic
mniejsze	większe	
K o r o n		
—	1,169.650	Różnice uzasadniono przy poszczególnych rubrykach i pozycjach zamknięcia rachunku.
4.292	—	
—	15.040	
968	—	
—	—	
—	181.581	
198	—	
322	—	
—	467	
2.894	—	
632	—	
4.007	—	
13.313	1,366.738	
—	449.511	
13.313	1,816.249	
	1.802.936	

III. Fundusz szkolny krajowy.

Liczba		S u m a r y u s z	Dochody w roku 1912		Kwota budżetem uchwa- lona
rubryki	pozycyi		K	g	K
budżetu					
DOCHODY.					
I.	1-7	Odsetki od kapitałów	71.922	44	71.517
II.	8-14	Dochód z dóbr, realności i innych praw	40.656	12	41.042
III.	15-25	Dodatki	3,145.488	86	3,232.103
IV.	26	Zysk ze sprzedaży książek szkolnych	5.670	—	5.670
V.	27	Zapisy i darowizny	—	—	—
VI.	28	Taksy od spadków	251.761	73	250.000
VII.	29	Rozmaite wpływy	333.156	24	—
VIII.	30	Dodatek z c. k. Skarbu państwa	109.885	92	109.886
IX.	31	Zwroty zaliczek udzielonych gminom na budynki szkolne	150	—	150
X.	32	10% opłaty od zamężnych nauczycielek	124.379	71	90.000
	32a	Zwroty zaliczek na płace nauczycielskie	113.624	45	—
		<u>Suma dochodów rzeczywistych</u>	4,196.695	47	3,800.368
	32b	Dotacya z funduszu krajowego	23,728.446	79	22,321.838
		<u>Ogółem zgodnie ze sumą wydatków</u>	27,925.142	26	26,122.206

III. Fundusz szkolny krajowy.

W porównaniu z kwotą budżetem uchwaloną, okazują się wyniki		Uzasadnienie różnic
mniejsze	większe	
K o r o n		
—	405	Różnice pomiędzy dochodami preliminowanymi a rzeczywistymi uzasadniono przy poszczególnych rubrykach i pozycjach niniejszego zamknięcia rachunku.
386	—	
86.614	—	
—	—	
—	—	
—	1.762	
—	333.156	
—	—	
—	—	
—	34.380	
—	113.624	
87.000	483.327	
—	396.327	
—	1,406.609	
—	1,802.936	

III. Fundusz szkolny krajowy.

Liczba		P o s z c z e g ó l n i e n i e	Wydatki w roku 1912		Kwota budżetu uchwa- lona
rubryki	pozycji		K	g	K
budżetu					
WYDATKI.					
I.		Płace i dodatki.			
	1	Płace i dodatki za kierownictwo tudzież dodatki na mieszkanie nauczycieli etatowych :			
		a) pobory wypłacone w go-			
		tówce 13,372.917 K 84 g			
		b) wliczone do poborów do-			
		chody z gruntów szkol-			
		nych i dochody w naturze 40.000 „ — „			
		c) zapłacone podatki od grun-			
		tów szkolnych 4.979 „ 30 „	13,417.897	14	13,111.800
	2	Wynagrodzenia nauczycieli nadetatowych	5,192.019	75	4,902.200
	3	Płace i dodatki na mieszkanie etatowych nauczy- cieli religii	968.073	82	938.100
	4	Remuneraacye za udzielanie nauki religii	420.709	51	340.000
	5	Dodatki pięcioletnie nauczycieli	1,656.461	57	1,657.400
	6	Wynagrodzenia nauczycieli za godziny nadobo- wiązkowe	425.429	81	400.000
	7	Zastępstwo nauczycieli urlopowanych	448.183	57	300.000
	7a	Zaliczki na płace nauczycieli i nauczycielek	119.935	—	—
		Do przeniesienia	22,648.710	17	21,649.500

III. Fundusz szkolny krajowy.

W porównaniu z kwotą budżetem uchwaloną, okazują się wyniki		Uzasadnienie różnic	
		mniejsze	większe
K o r o n			
—	306.097	Wydatek <i>większy</i> z powodu, że od czasu sporządzenia preliminarza na rok 1912, a więc w ciągu drugiej połowy roku 1911 i w ciągu całego roku 1912 zorganizowano znaczną ilość nowych szkół i przekształcono wiele szkół na więcejklasowe, pobory jednak dla nauczycieli tych szkół nie mogły być uwzględnione w preliminarzu na rok 1912, tudzież z powodu, że skutkiem obsadzenia większej ilości posad nauczycielskich okazały się interkalarya mniejsze niż w budżecie przewidziano.	
—	289.820	Wydatek <i>większy</i> z powodu wzmożenia się znacznie frekwencji w szkołach ludowych, wskutek tego zaszła potrzeba otwarcia większej ilości klas nadetatowych, pobory zaś nauczycieli dla tych nowych klas nadetatowych nie mogły być przewidziane w preliminarzu na rok 1912, a nadto nie osiągnięto prelimitowanego interkalare.	
—	29.974	Wydatek <i>większy</i> z powodu obsadzenia większej ilości posad, nauczycieli religii, jakoteż systemizowania nowych posad wskutek czego nie dało się osiągnąć prelimitowanego interkalara.	
—	80.709	Wydatek <i>większy</i> z powodu przyznania i wypłacenia przypadających należności za lata ubiegłe w myśl ustawy z 15. września 1909, Dz. ust. i rozporz. kraj. Nr. 123.	
938	—	Wydatek <i>mniejszy</i> z powodu pozostałej zaległości.	
—	25.430	Wydatek <i>większy</i> z powodu zorganizowania nowych szkół, skutkiem czego zwiększyły się także wydatki na wynagrodzenia za godziny nadobowiązkowe.	
—	148.183	Wydatek <i>większy</i> z powodu, że wskutek naturalnego wzrostu liczby nauczycieli i urządzenia licznych kursów dla praktycznego wykształcenia nauczycieli w różnych gałęziach z zakresu rolnictwa i gospodarstwa domowego i nauki zręczności, udzielono więcej urlopów i zaszła potrzeba większej liczby zastępstw.	
—	119.935	Wydatek <i>większy</i> znajduje pokrycie w pozostałej niezużytej reszcie z kredytu 200.000 K z roku 1911 w kwocie 56.489 K w zwrotach rat z r. 1911 w kwocie 27.189 K i części zwróconych rat w r. 1912 w kwocie 36.257 K czyli razem 119.935 K.	
938	1,000.148		

III. Fundusz szkolny krajowy.

Liczba		P o s z c z e g ó l n i e n i e	Wydatki w roku 1912		Kwota budżetem uchwalona
rubryki	pozycyi		K	g	K
budżetu					
		Z przeniesienia	22,648.710	17	21,649.500
I.	7b	Ryczałt dla 20 nauczycieli w 10 Radach szkolnych okręgowych dla zarządzeń doraźnych zastępstw .	24.672	—	30.000
	7c	Wynagrodzenie nauczycieli przesuniętych do wyższych klas płac (ust. kraj. z 23. IV. 1911, Dz. ust. kraj. Nr. 72).	58.770	—	58.770
	7d	Dodatek drożyzniany dla nauczycieli <i>nadzwyczajne</i>	2,628.767	75	2,453.000
		<u>Suma rubryki I.</u>	<u>25,360.919</u>	<u>92</u>	<u>24,191.270</u>
II.		Remuneracye i zasiłki.			
	8	Remuneracye i zapomogi dla nauczycieli i nauczycielek	67.410	—	70.000
	9	Zasiłki dla nauczycieli przeznaczonych na kursa:			
		1) na 2 kursa wakacyjne dla nieukwalifikowanych sił nauczycielskich po 4050 K — g 8.099 K 51 g			
		2) na kursa rolnicze i sadownicze dla nauczycieli szkół wiejskich:			
		a) całorocz.kursa rolnicze i sadow. 7.500 „ — „			
		b) 4 kursa sadownicze i 2 pszczelnicze 13.893 „ 86 „			
		c) kurs uprawy tytoniu 1.000 „ — „	22.393 „ 86 „		
		3) na kursa praktyczne dla nauczycielek z zakresu gospodarstwa domowego i robót ręcznych kobiecych	15.000 „ — „	45.493 37	45.600
	10	Kurs zręczności dla nauczycieli, a to:			
		a) 2 kursa slōjdu drzewnego 5.000 K — g			
		b) kurs koszykarstwa dla nauczycieli i kurs koszykarstwa galanteryjnego dla nauczycielek, oraz potrzebne materyały 5.000 „ — „			
		c) kurs kartoniarstwa 2.000 „ — „			
		d) kurs nauki zręczności innych działów a to: szcnotkarstwa, przyrządów fizyczn. etc. 2.800 „ — „	14.800	—	15.000
	11	Remuneracye za naukę robót ręcznych	43.604	66	45.000
	11a	Zasiłek na kursa dla analfabetów	10.000	—	10.000
		<u>Suma rubryki II.</u>	<u>181.308</u>	<u>03</u>	<u>185.600</u>

III. Fundusz szkolny krajowy.

W porównaniu z kwotą budżetem uchwaloną, okazują się wyniki		Uzasadnienie różnic
mniejsze	większe	
K o r o n		
938	1,000.148	
5.328	—	Wydatek <i>mniejszy</i> z powodu, że ustanowiono zastępców nauczycielskich tej kategorii dopiero od miesiąca czerwca 1912, wskutek czego doraźne zastępstwa nie trwały przez rok cały.
—	—	
—	175.768	Wydatek <i>większy</i> z powodu, że faktyczne wydatki asygnowane na mocy uchwały sejmowej z 14. lutego 1912 okazały się większe aniżeli przewidziano w preliminarzu. Sejmowa Komisya szkolna obliczyła na podstawie preliminarza mylnie zapotrzebowanie; nie uwzględniła wcale automatycznego wzrostu sił nauczycielskich, a nadto potrąciła za wysoko 5 ¹ / ₂ % na możliwe oszczędności.
6.266	1,175.916	
	1,169.650	
2.590	—	Wydatek <i>mniejszy</i> z powodu pozostałej z końcem roku 1912 zaległości.
107	—	Wydatek <i>mniejszy</i> z powodu, że spodziewane wydatki nie nastąpiły w prelininowanej wysokości.
200	—	Wydatek <i>mniejszy</i> z powodu pozostałej z końcem roku 1912 zaległości w tej samej wysokości.
1.395	—	Wydatek <i>mniejszy</i> z powodu pozostałej z końcem roku 1912 zaległości.
—	—	
4.292	—	

III. Fundusz szkolny krajowy.

Liczba		P o s z c z e g ó l n i e	Wydatki w roku 1912		Kwota budżetem uchwa- lona
rubryki	pozycyi		K	g	K
III.	12	Koszta podróży i diety dla nauczycieli przeniesionych ze względów służbowych	75.040	21	60.000
IV.		Dodatki i dary z łaski.			
	13	Dodatek stały do funduszu szkolnego krajowego emerytalnego	25.599	84	25.600
	14	Interkalarya przypadające z funduszu szkolnego krajowego na rzecz funduszu emerytalnego za I. kwartał w razie opróżnienia posad nauczycielskich	28.764	—	28.720
	15	Emerytury dla nauczycieli, którzy z powodu reorganizacji szkół tracą posady: <i>nadzwyczajne</i>	4.897	33	5.000
	16	Dary z łaski stałe	10.688	18	11.187
	16a	Dary z łaski jednorazowe <i>nadzwyczajne</i>	6.270	—	6.400
	16b	Dary z łaski na poprawę losu emerytów, tudzież wdów i sierót z przed r. 1907 <i>nadzwyczajne</i>	9.720	—	10.000
		Suma rubryki IV.	85.939	35	86.907
V.	17	Zasiłki dla funduszy szkolnych miejscowych na budowę szkół	200.000	—	200.000
VI.	18	Zasiłki dla funduszy szkolnych miejscowych na utrzymanie szkół	682.422	35	500.000
	19	Utrzymanie budynku szkolnego w Tarnowie	—	—	—
	20	Mniejsze potrzeby szkolne i urzędowe	219.765	66	216.328
	21	Koszta nadzoru funduszy szkolnych miejscowych	55.720	91	60.000
		Suma rubryki VI.	957.908	92	776.328
VII.	22	Przybory naukowe:			
		a) ogólnej natury	44.802 K	44 g	
		b) dla nauk praktycznych:			
		1) na zakupno przyborów i narzędzi dla kursów rolniczych	5.000 K		
		2) na narzędzia dla ogrodów szkolnych	5.000 „		
		3) na warsztaty i narzędzia slōjdu	10.000 „		
		4) na narzędzia pracowni koszykarskich	2.000 „		
		5) na przybory do robót kartoniarskich	1.000 „		
		6) na urządzenie gospodarstwa kobiecego	3.000 „		
		Do przeniesienia	26.000 K	44.802 K 44 g	—

III. Fundusz szkolny krajowy.

W porównaniu z kwotą budżetem uchwaloną, okazują się wyniki		Uzasadnienie różnic
mniejsze	większe	
K o r o n		
—	15.040	Wydatek <i>większy</i> z powodu, że okazała się potrzeba przeniesienia ze względów służbowych większej liczby nauczycieli względnie nauczycieli mających wyższe pobory i rodzinę, a więc prawo do wyższych kosztów przesiedlenia niż przewidziano w preliminarzu.
—	—	
—	44	Wydatek <i>większy</i> o nieznaczną różnicę.
103	—	Wydatek <i>mniejszy</i> wskutek wstrzymania poborów z powodu śmierci.
499	—	Wydatek <i>mniejszy</i> wskutek wstrzymania darów z łaski z powodu śmierci.
130	—	Wydatek <i>mniejszy</i> z powodu pozostałej z końcem roku 1912 zaległości.
280	—	Wydatek <i>mniejszy</i> z powodu pozostałej z końcem roku 1912 zaległości.
1012	44	
968	—	
—	—	
—	182.422	Wydatek <i>większy</i> z powodu zorganizowania większej ilości nowych szkół w czasie do końca roku 1912, których organizacja nie mogła być w preliminarzu na rok 1912 przewidziana.
—	—	
—	3.438	Wydatek <i>większy</i> z powodu zorganizowania większej ilości nowych szkół.
4.279	—	Wydatek <i>mniejszy</i> stosownie do rzeczywistej potrzeby.
4.279	185.860	
	181.581	
—	—	

III. Fundusz szkolny krajowy.

Liczba		P o s z c z e g ó l n i e n i e	Wydatki w roku 1912		Kwota budżetem uchwa- lona
rubryki	pozycyi		K	g	K
budżetu					
VII.	22	Z przeniesienia . 26.000 K 44.802 K 44 g 7) na wydawnictwo „Obrazy do nauki poglądu“ ad a) . 1.000 K 8) na zakładanie o- grodów szk. i pasiek 6.000 „ 33.000 „ — „	—	—	—
VIII.	23	Biblioteki okręgowe	19.678	02	20.000
IX.	24	Konferencye okręgowe	180.647	07	180.180
X.	25	Stypendya pedagogiczne	222.106	—	225.000
XI.	26	Rozmaite wydatki, a to: a) potrzeby szkół ogólnej natury 9.939 K 54 g b) drobne wydatki c. k. Rad szkolnych okręgowych 3.028 „ 54 „ c) wydawnictwo dziennika urzęd- owego c. k. Rady szkolnej krajowej 6.000 „ — „ d) koszta zarządu z powodu przelania funduszków szkol- nych okręgowych do fundu- szu szkolnego krajowego . 12.000 „ — „	30.968	08	31.600
XII.	27	Zasiłki dla szkół utrzymywanych przez korp- oracje: a) dla szkoły klasztornej PP. Benedyktynek obrz. orm. we Lwowie 6.000 — 6.000 b) dla szkoły klasztornej PP. Klarysek w Sta- rym Sączu 4.000 — 4.000 c) dla szkoły klasztornej PP. Benedyktynek obrz. łac. w Przemyślu 4.328 50 6.336 d) dla szkoły klasztor. żeńskiej PP. Bazylianek w Jaworowie 1.600 — 1.600 e) dla szkoły wydz. żeńskiej im. św. Schola- styki w Krakowie 5.000 — 5.000 f) dla szkoły wydz. żeńskiej im. król. Jadwigi we Lwowie — — 2.000 g) dla szkoły żeńskiej im. św. Tomasza w Kra- kowie 1.500 — 1.500 h) dla szkoły klasztor. żeńskiej PP. Augusty- nek w Krakowie 3.000 — 3.000 i) dla pryw. Seminarjum naucz. żeńsk., da- wniej szkoły żeńskiej w Stryju, utrzymywa- nej przez Towarzystwo pedagogiczne 1.000 — 1.000 k) dla szkoły izraelskiej w Brodach 18.000 — 18.000 l) dla internatu PP. Bazylianek we Lwowie 1.000 — 1.000	45.428	50	49.436
		Do przeniesienia	45.428	50	49.436

III. Fundusz szkolny krajowy.

W porównaniu z kwotą budżetem uchwaloną, okazują się wyniki		Uzasadnienie różnic
mniejsze	większe	
K o r o n		
198	—	Wydatek <i>mniejszy</i> z powodu pozostałej z końcem roku 1912 zaległości w tej samej wysokości.
322	—	Wydatek <i>mniejszy</i> z powodu pozostałej z końcem roku 1912 zaległości.
—	467	Wydatek <i>większy</i> z powodu, że niektóre c. k. Rady szkolne okręgowe przedłożyły rachunki z kosztów konferencyj okręgowych za rok 1911 dopiero w roku 1912, wskutek czego niedobory pokryto już z kredytu roku 1912.
2.894	—	Wydatek <i>mniejszy</i> z powodu pozostałej z końcem roku 1912 zaległości.
632	—	Wydatek <i>mniejszy</i> , gdyż spodziewane wydatki nie nastąpiły w wysokości przyznanej budżetem.
2.007	—	Wydatek <i>mniejszy</i> z powodu przeniesienia wydatku na klasy nadetatowe, pokrywanego dotychczas z subwencji z krajowego funduszu szkolnego na etat prywatny tej szkoły począwszy od 1. września 1912.
2.000	—	Wydatek <i>mniejszy</i> z powodu pozostałej z końcem roku 1912 zaległości.
4.007	—	

III. Fundusz szkolny krajowy.

Liczba		P o s z c z e g ó l n i e n i e	Wydatki w roku 1912		Kwota budżetu uchwalona
rubryki	pozycji		K	g	K
			budżetu		K
		Z przeniesienia	45.428	50	49.436
		m) dla szkoły zręczności oddziału Towarzystwa pedagogicznego w Krakowie	1.100	—	1.100
		n) dla szkoły SS. Miłosierdzia w Rozdole	1.800	—	1.800
		o) dla szkoły SS. Felicjanek w Besku	400	—	400
		p) dla szkoły izraelskiej w Tarnopolu	3.000	—	3.000
		r) dla szkoły SS. Felicjanek w Uhnowie	600	—	600
		s) dla zakładu im. św. Heleny we Lwowie, utrzymywaną przez SS. Felicjanki	500	—	500
		t) dla szkoły w Bełzie, utrzymywanej przez SS. Felicjanki	600	—	600
		u) dla utrzymywanego przez Zbór izraelski we Lwowie zakładu dla kształcenia kandydatów na nauczycieli religii mojżeszowej w szkołach ludowych	2.000	—	2.000
		w) dla Zakładu wychowawczego św. Rodziny z Nazaretu we Lwowie	800	—	800
		y) na rozszerzenie budynku szkoły żeńskiej w Rawie, utrzymywanej przez Zgromadzenie SS. Dominikanek (jako IV-ta rata roczna z rozłożonej na 10 lat subwencji 15.000 K odnośnie do uchwały Sejmu z dnia 30. października 1908)	1.500	—	1.500
		z) dla szkoły PP. Dominikanek w Bielinach	600	—	600
		ż) Zgromadzenie SS. Urszulanek w Kołomyi na amortyzację części pożyczki na rozszerzenie budynku szkolnego (XI. rata z 20-lecia)	1.000	—	1.000
		aa) na rozszerzenie budynku szkoły wydziałowej żeńskiej SS. Bazylianek w Jaworowie (VIII-ma rata z 15-lecia z przyznanych 6.000 K)	400	—	400
		bb) dla szkoły izraelskiej 3-kl. w Bolechowie	8.000	—	8.000
		cc) dla Zboru ewangelickiego w gminie Lednicy niemieckiej na utrzymanie polskiej szkoły	1.000	—	1.000
		dd) Zgromadzenie SS. Miłosierdzia w Przeworsku	600	—	600
		ee) Konwentowi Bazylianek w Stanisławowie	500	—	500
		ff) Zgromadzenie SS. Felicjanek w Bełzie na pokrycie III. i IV. raty amortyzacyjnej pożyczki zaciągniętej w Banku krajowym	1.985	—	1.985
		gg) Zgromadzeniu SS. Felicjanek w Przemysłu na oprocentowanie i amortyzację części pożyczki zaciągniętej na budowę domu dla internatu (I. rata z okresu 41½ lat z zastrzeżeniem, że spłaty tych rat ustaną, gdyby gmach przestał służyć na cele szkolne)	5.500	—	5.500
		hh) Zakładom SS. Urszulanek we Lwowie	4.000	—	4.000
		ii) dla szkoły SS. Urszulanek w Stanisławowie	2.000	—	2.000
		Suma rubryki XII. nadzwyczajne	83.313	50	87.321

III. Fundusz szkolny krajowy.

Liczba		P o s z c z e g ó l n i e n i e	Wydatki w roku 1912		Kwota budżetem uchwa- lona
rubryki	pozytywi		K	g	K
budżetu					
Przebieżne wydatki.					
		1) Nienależnie wypłacone pobory	218.946	36	—
		2) Zwroty 3% ₀ dodatków i 6% ₀ prestacyi	132.926	85	—
		3) Zwroty taks od spadków	9.066	84	—
		4) Odsetki od obligacyi	324	89	—
		5) Zwroty 10% ₀ opłat	23	32	—
		6) Mylne zarachowania c. k. Urzędów podatk.	88.222	46	—
		Razem	449.510	72	—

III. Fundusz szkolny krajowy.

Uzasadnienie różnic	
W porównaniu z kwotą budżetem uchwaloną, okazują się wynikiłości	
mniejsze większe	
K o r o n	
—	449.511
	<p>Wydatek <i>wiekszy</i> o 449.511 K z powodu że na ten cel nie preliniuje się żadnej kwoty, gdyż wydatki te kompensują się z odnośnymi rubrykami dochodów w których znajdują pokrycie a to: poz. 1) i 6) w ogólnej kwocie 307.168 K 82 g w rubryce dochodów VII poz. 29 „Rozmaite wpływy“</p> <p>poz. 2) w kwocie 132.926 „ 85 „</p> <p>w rubr. dochodów III. poz. 24 i 25 „3% dodatek okręgowy i do datek do podatków od gmin i obszarów dworskich“</p> <p>poz. 3) w kwocie 9.066 „ 84 „</p> <p>w rubr. dochodów VI. p. 28 „Taksy od spadków</p> <p>poz. 4) w kwocie 324 „ 89 „</p> <p>w rubryce dochód I. p. 3 „Odsetki od kapitałów“</p> <p>poz. 5) w kwocie 23 „ 32 „</p> <p>w rubr. dochodów X. poz. 32 „10% opłaty od zamężnych nauczycielek</p> <p style="text-align: right;">Razem 449.510 K 72 g</p>

III. Fundusz szkolny krajowy.

Liczba		P o s z c z e g ó l n i e	Dochody w roku 1912		Kwota budżetem uchwa- lona
rubryki	pozycyi		K	g	K
budżetu					
DOCHODY.					
I. Odsetki od kapitałów.					
<i>a) Ogólny fundusz szkolny krajowy.</i>					
1a-g		Odsetki od kapitału wypożyczonego na uposażenie funduszu pożyczkowego na budowę szkół	25.775	38	25.775
2		Od 4 ^o / _o listów zastawnych gal. Banku krajowego nom. wartości 28.200 K, od 4 ^o / _o obligacji kolejowych Banku krajowego nom. wart. 24.300 K, od 4 ^o / _o listów rentowych nom. wart. 200 K i od 4 ¹ / ₂ ^o / _o listów rentowych nom. wart. 350 K	2.098	58	1.660
<i>b) Fundusz poszczególnych szkół ludowych.</i>					
2a-i		Odsetki od kapitałów przeznaczonych na płace nauczycieli	43.978	03	43.474
4a-d		5 ^o / _o odsetki od kapitałów hipotekowanych w walucie wiedeńskiej	4	72	18
5		5 ^o / _o od kapitału hipotekowanego w walucie polskiej na dobrach Branice	—	—	125
6a-b		5 ^o / _o od kapitałów hipotekowanych na realnościach w Krakowie w walucie polskiej	23	73	24
7		5 ^o / _o od kapitałów hipotekowanych na rzecz pojedynczych szkół	42	—	441
Suma rubryki I.			71.922	44	71.517
II. Dochody z dóbr, realności i innych praw.					
8		Czynsz z ogrodu szkolnego w Dunajowie	1	42	1
9		Czynsz z ogrodu szkolnego w Krukienicach	3	78	4
10		Czynsz z wydzierżawionych gruntów szkolnych w Zagórzcu	—	—	10
11		Czynsz z wydzierżawionych gruntów szkolnych w Pilźnie	502	65	630
12		Czynsz z wydzierżawionych gruntów szkolnych w Skawinie	148	27	397
13		Czysty dochód z gruntów i realności pojedynczych szkół	10.000	—	10.000
14		Wartość naturaliów od gmin, obszarów dworskich i innych stron	30.000	—	30.000
Suma rubryki II.			40.656	12	41.042
III. DODATKI.					
15		Od gminy Zaleszczyki na wydatki kancelaryjne	—	—	28
16		Od tarnowskiej gminy żydowskiej dodatek na utrzymanie IV. klasy przy szkole głównej	—	—	52
17		Od gminy Cewków część odsetek od majątku gminnego	—	—	210
Do przeniesienia			—	—	290

III. Fundusz szkolny krajowy.

W porównaniu z kwotą budżetem uchwaloną, okazują się wynikiłości		Uzasadnienie różnic
mniejsze	większe	
K o r o n		
—	—	
—	438	Dochód <i>większy</i> z powodu zakupu nowych efektów na rzecz majątku zarodowego i zrealizowania części odsetek od tych efektów.
—	504	Dochód <i>większy</i> z powodu zakupu nowych efektów oraz zrealizowania w r. 1912 odsetek od listów rentowych zakupionych w r. 1911 z kuponami płatnymi 1. kwietnia 1912.
13	—	Dochód <i>mniejszy</i> pozostaje w zaległości.
125	—	Preliminowana kwota pozostaje w zaległości.
—	—	
399	—	Dochód <i>mniejszy</i> z powodu wykupu kapitału 8.400 K zabezpieczonego na rzecz szkoły w Zwierniku. (Lw: 150.993/11)
537	942	
	405	
—	—	
—	—	
10	—	Preliminowana kwota nie wpłynęła z powodu wstrzymania dalszego poboru tej należności na polecenie Wydziału krajowego do LW: 74.771/11.
127	—	} Dochody <i>mniejsze</i> pozostają w zaległości.
249	—	
—	—	
—	—	
386	—	
—	—	
28	—	} Preliminowane kwoty pozostają w zaległości.
52	—	
210	—	
290	—	

III. Fundusz szkolny krajowy.

Liczba		P o s z c z e g ó l n i e n i e	Dochody w roku 1912		Kwota budżetem uchwa- lona
rubryki	pozycyi		K	g	K
budżetu					
		Z przeniesienia	—	—	290
18		Od kaźdoczesnego proboszcza obrz. łac. w Limanowej zahipotekowana renta na części dóbr Lipowa	84	—	84
19		Od legatu Ferdynanda Sroczyńskiego w kwocie 500 zł. m. k. od właściciela dóbr w Bolesławiu	—	—	52
20		Od gminy Laskowce odsetki od renty państwowej Nr. 28.618 na 2.350 złr. czyli 4.700 K	197	40	197
21		Od gminy Bortiatyn odsetki od renty państwowej Nr. 38.006 na 950 złr. czyli 1.900 K	79	80	80
22		Dobrowolne zobowiązania gmin, obsz. dworskich i innych stron, tudzież z przewyźki dochodów majątków zarodowych miast i miasteczek, nareszcie od gminy m. Białej na płacę nauczycieli	680.999	63	750.000
23		Zaległe z końcem r. 1894 prestacye szkolne, odebrane od byłych funduszów szkolnych okręgowych	17	88	1.400
24		Dodatek do podatków od gmin i obszarów dworskich	1,813.333	44	1,780.000
25		3% dodatek okręgowy	650.776	71	700.000
		Suma rubryki III.	3,145.488	86	3,232.103
IV.	26	Zysk ze sprzedaży książek szkolnych	5.670	—	5.670
V.	27	Zapisy i darowizny	—	—	—
VI.	28	Taksy od spadków	251.761	73	250.000
VII.	29	Rozmaite wpływy	333.156	24	—
VIII.	30	Dodatek z c. k. Skarbu Państwa	109.885	92	109.886
IX.	31	Zwroty zaliczek udzielonych gminom na budynki szkolne z lat dawniejszych	150	—	150
X.	32	10% opłaty od zamężnych nauczycielek	124.379	71	90.000
	32a	Zwroty zaliczek na płacę nauczycieli	113.624	45	—
	32b	Dotacya z funduszu krajowego	23,728.446	79	22,321.838

III. Fundusz szkolny krajowy.

W porównaniu z kwotą budżetem uchwaloną okazują się wyniki		Uzasadnienie różnic
mniejsze	większe	
K o r o n		
290	—	
—	—	
52	—	Preliminowana kwota pozostaje w zaległości.
—	—	
—	—	
69.000	—	Dochód <i>mniejszy</i> z powodu ogólnej depresji finansowej w r. 1912 pozostaje w zaległości. Z należności bieżącej za r. 1912 w kwocie 787.295 K 45 g wynoszą zaległości jak wykaz A) kwotę 341.844 K z lat zaś dawnych kwotę 231.251 K 97 g. W bardzo licznych wypadkach na prośby gmin, zezwolił Wydział krajowy spłacać zaległość w długoterminowych ratach.
1.382	—	Dochód <i>mniejszy</i> częścią z powodu pozostającej zaległości, częścią zaś wskutek odpisania zaległości u obszaru dworskiego w Grobli z powodu przedawnienia na polecenie Wydziału krajowego do LW: 184.909/12.
—	33.333	Dochód <i>większy</i> } Dochody te zależne są od wysokości przypisu
49.223	—	" <i>mniejszy</i> } i opłaty podatków państwowych i mogą być
119.947	33.333	preliminowane tylko w przybliżeniu na podstawie podatków z roku poprzedniego, wskutek czego w tych pozycjach są
86.614	—	zawsze różnice między wynikowościami a budżetem.
—	—	
—	—	
—	1.762	Dochód <i>większy</i> z powodu częściowej spłaty zaległości pozostałych z końcem roku 1911 tudzież, że dochód ten nie da się nawet w przybliżeniu naprzód oznaczyć dla braku pozytywnej podstawy.
—	333.156	Dochód <i>większy</i> powstały z mylnych zarachowań c. k. Urzędów podatkowych, ze zwrotów nadebranych poborów nauczycieli, tudzież innych zwrotów korelatywnych tak z roku bieżącego jak i z lat poprzednich, które to zwroty wpłynęły dopiero w roku 1912. Część mylnych zarachowań uskuteczniła w ostatnich miesiącach roku 1912, będzie przeprowadzona dopiero w r. 1913.
—	—	
—	34.380	Dochód <i>większy</i> z powodu częściowej spłaty zaległości pozostałych z końcem roku 1911 tudzież nowych przypisów zarządzonych przez c. k. Radę szkolną krajową w ciągu roku 1912, a które w budżecie nie mogły być przewidziane.
—	113.624	Dochód <i>większy</i> pozostały ze zwrotów rat na poczet zaliczek na płace nauczycielstwa, których nie prelinuje się. Kwota ta kompensuje się częściowo w rubryce I poz. 7a wydatków kwotą 36.256 K 82 g reszta zaś zwrotów w r. 1912 w kwocie 77.367 K 63 g została wydana w roku 1913.
—	1,406.609	Dochód <i>większy</i> pobrany od funduszu krajowego rubr. V na pokrycie niedoboru większego od budżetu i o tę też kwotę 1406.609 K, jest ogólny wynik zamknięcia rachunku <i>niekorzystniejszy</i> od budżetu.

III. Fundusz szkolny krajowy.

Liczba		P o s z c z e g ó l n i e	Zaległości czynne i bierne				
rubryki	pozycyi		z lat dawnych		z roku bieżącego		
			K	g	K	g	
budżetu							
W y k a z							
należytości czynnych i biernych pozostałych z końcem grudnia 1912.							
<i>Należytości bierne.</i>							
I.	1	Niepobrane płace i dodatki na mieszkanie nauczycieli etatowych	22.683	24	—	—	
	2	Niepobrane wynagrodzenie nauczycieli nadetatowych	10.446	74	—	—	
	3	Niepobrane płace nauczycieli religii	2.783	10	—	—	
	4	Niepobrane remuneracye za naukę religii	1.897	17	—	—	
	5	Niepobrane dodatki pięcioletnie	3.409	80	—	—	
	6	Niepobrane remuneracye za naukę w godzinach nadobowiązkowych	1.487	09	—	—	
	7	Niepobrane wynagrodzenia za zastęp. nauczycieli	4.442	89	—	—	
	7a	Niepobrane zaliczki na płace nauczycieli	1.580	—	—	—	
	8	Niepobrane remuneracye i zapomogi	2.490	—	—	—	
	10	Niepobrane zasiłki na kursa nauki zręczności	200	—	—	—	
II.	11	Niepobrane remuneracye za naukę robót ręcznych kobiecych	514	60	—	—	
III.	12	Niepobrane koszty podróży i diety	3.738	49	—	—	
IV.	14	Interkalarya z powodu opróżnionych posad nauczycielskich w roku 1912	28.994	—	—	—	
V.	16a	Niepobrane dary z łaski stałe	86	64	—	—	
	16b	Niepobrane dary z łaski jednorazowe	100	—	—	—	
	16c	Niepobrane dary z łaski na poprawę losu emerytów, tudzież wdów i sierót przed r. 1907.	220	—	—	—	
VI.	18	Niepobrane zasiłki na utrzymanie szkół	4.778	03	—	—	
	20	Niepobrane ryczałty na drobne potrzeby szkolne	1.205	—	—	—	
	21	Niepobrane koszty nadzoru funduszków szkolnych miejscowych	1.908	70	—	—	
VII.	22	Niepobrane zasiłki na przybory naukowe	197	56	—	—	
VIII.	23	Niepobrane zasiłki na biblioteki okręgowe	321	98	—	—	
	24	Niepobrane zasiłki na konferencye okręgowe	1.626	93	—	—	
	25	Niepobrane stypendya pedagogiczne	8.100	—	—	—	
	26	Niepobrane rozmaite wydatki	155	—	—	—	
XII.	27	Zasiłek dla szk. wydz. im król. Jadwigi we Lwowie	2.000	—	—	—	
Razem			105.366	96*)	—	—	
<i>Należytości czynne:</i>							
I.	1—7	Odsetki od kapitałów	138	71	143	43	
II.	8-14	Dochody z dóbr i realności	4	40	783	90	
III.	16-25	Dodatki	547.521	73	1,273.769	81	
VI.	28	Taksy od spadków	75.960	40	143.521	48	
VII.	29	Rozmaite wpływy	118.193	02	5.518	43	
IX.	31	Zwroty zaliczek udzielonych gminom na budynki szkolne	236	32	—	—	
X.	32	10% opłaty od zameężnych nauczycielek	7.923	70	12.327	59	
	32a	Zwroty zaliczek na płace nauczycieli	1.244	10	197.195	90	
Razem			751.222	38	1,633.260	54	
Ogółem					2,384.482	92	

*) W wykazanych należytościach biernych po koniec r. 1912 w kwocie 105.366 K 96 g, mieszczą się należytości z lat dawnych i roku bieżącego.

Sumaryczny wykaz

prestacyi szkolnych w stopie procentowej, zestawiony okręgami szkolnymi.

Liczba porz.	Okręg szkolny	Prestacye w formie dodatków do podatków		3% dodatek okręgowy		Liczba porz.	Okręg szkolny	Prestacye w formie dodatków do podatków		3% dodatek okręgowy	
		K	g	K	g.			K	g	K	g
							Z przeniesienia . . .	1,059.438	75	326.072	04
1	Biała	16.561	29	17.845	24	41	Nisko	8.662	57	4.568	63
2	Bóbrka	16.001	24	5.924	33	42	Nowy Sącz	37.085	98	13.772	06
3	Bochnia	18.203	72	9.239	87	43	Nowy Targ	9.630	88	5.969	74
4	Bohorodczany	13.163	90	4.475	37	44	Peczeniżyn	5.884	53	1.380	89
5	Borszczów	14.407	35	9.092	90	45	Pilzno	7.042	72	3.447	57
6	Brody	31.050	82	12.186	18	46	Podgórze	21.564	63	8.164	49
7	Brzesko	15.887	44	8.153	30	47	Podhajce	12.330	67	5.677	43
8	Brzeżany	21.632	51	10.214	30	48	Przemysł	62.419	15	23.401	75
9	Brzozów	10.295	93	5.085	56	49	Przemysłany	16.724	28	5.730	86
10	Buczacz	19.112	18	10.743	15	50	Przeworsk	14.129	31	7.457	23
11	Chrzanów	38.063	43	16.977	47	51	Rawa ruska	15.524	59	8.114	83
12	Cieszanów	10.551	53	5.801	45	52	Rohatyn	23.683	86	7.658	38
13	Czortków	8.897	76	5.183	43	53	Ropczyce	11.503	90	7.006	16
14	Dąbrowa	11.891	51	5.833	35	54	Rudki	8.916	52	4.136	82
15	Dobromil	9.640	92	3.577	39	55	Rzeszów	40.376	52	16.151	83
16	Dolina	13.114	77	5.766	13	56	Sambor	12.109	00	9.613	91
17	Drohobycz	68.110	26	36.056	70	57	Sanok	20.337	58	8.898	83
18	Gorlice	7.416	79	7.575	90	58	Skałat	12.560	36	6.653	30
19	Gródek jagielloński	14.000	28	6.699	43	59	Sniatyn	6.776	07	5.398	61
20	Grybów	5.589	24	2.713	34	60	Sokal	13.925	85	8.853	88
21	Hórodenka	13.575	31	7.240	27	61	Stanisławów	90.746	07	31.262	14
22	Husiatyn	11.309	60	6.069	21	62	Stary Sambor	8.735	65	1.251	53
23	Jarosław	35.672	73	11.961	61	63	Stryj	18.752	91	14.838	28
24	Jasło	17.627	70	8.160	31	64	Strzyżów	8.087	33	3.683	24
25	Jaworów	11.367	92	5.171	57	65	Tarnobrzeg	12.335	68	5.224	55
26	Kałusz	5.471	68	4.233	79	66	Tarnopol	46.920	37	15.677	05
27	Kamionka strumiłowa	21.590	37	8.065	62	67	Tarnów	48.337	14	17.499	82
28	Kolbuszowa	7.598	33	4.466	21	68	Tłumacz	16.457	59	6.560	44
29	Kołomyja	23.450	81	10.366	86	69	Trembowla	9.583	22	6.231	25
30	Kosów	8.684	96	4.384	62	70	Turka	8.819	67	3.924	14
31	Kraków	412.379	12	6.164	63	71	Wadowice	12.587	36	8.389	07
32	Krosno	12.007	74	7.029	17	72	Wieliczka	7.351	49	4.558	34
33	Limanowa	8.592	33	4.000	50	73	Zaleszczyki	11.123	22	5.616	43
34	Lisko	13.252	81	5.906	13	74	Zbaraż	10.304	50	4.840	70
35	Lwów	33.394	11	15.031	25	75	Zborów	12.262	06	3.732	28
36	Łańcut	10.524	77	6.615	68	76	Złoczów	23.403	64	8.382	44
37	Mielec	19.513	62	6.214	17	77	Zółkiew	14.559	35	7.106	47
38	Mościska	12.594	24	5.965	04	78	Zydaczów	15.454	17	5.678	67
39	Myślenice	8.332	82	5.201	47	79	Żywiec	16.884	30	8.190	63
40	Nadwórna	8.904	91	4.679	14						
	Do przeniesienia	1,059.438	75	326.072	04		Razem	1,813.333	44	6 50.776	71

IV.

Fundusz szkolny krajowy emerytalny.

IV. Fundusz szkolny krajowy emerytalny.

Liczba		P o s z c z e g ó l n i e	Wydatki w roku 1912		Kwota budżetem uchwa- lona
rubryki	pozycyi		K	g	K
budżetu					
A. Majątek zarodowy.					
DOCHODY.					
1		Efekta zakupione	—	—	—
2		Gotówka pobrana z majątku obrotowego	—	—	—
		<u>Suma dochodów</u>	—	—	—
3		Zapas kasowy z początkiem roku 1912			
		a) w gotówce	—	—	—
		b) w efektach	67.167	12	—
		<u>Razem</u>	67.167	12	—
WYDATKI.					
1		Gotówka wydana na zakupno efektów	—	—	—
		<u>Suma wydatków</u>	—	—	—
2		Zapas kasowy z końcem roku 1912 w efektach	67.167	12	—
		<u>Razem</u>	67.167	12	—

Stan majątku zarodowego z końcem roku 1912.

Stan czynny.

Zapas kasowy w efektach:

a) Obligacya jednolitego długu państwa	100 K — g
b) Książeczka wkładowa gal. Kasy oszczędności.	67 „ 12 „
c) 4% listy zastawne gal. Towarzystwa kredytowego ziemskiego we Lwowie	67.000 „ — „
<u>Suma stanu czynnego</u>	<u>67.167 K 12 g</u>

<i>Stan bierny.</i>	— „ — „
<u>Czysty stan czynny</u>	<u>67.167 K 12 g</u>

W porównaniu zaś z takim stanem z końcem roku 1911 okazuje się *stan* majątku zarodowego *niezmieniony*. 67.167 „ 12

IV. Fundusz szkolny krajowy emerytalny.

Liczba		P o s z c z e g ó l n i e	Wydatki w roku 1912		Kwota budżetem uchwa- lona
rubryki	pozycyi		K	g	K
budżetu					
B. Majątek obrotowy.					
DOCHODY.					
I.		Odsetki od kapitałów	4.017	50	2.684
II.		Datek stały z krajowego funduszu szkolnego	25.599	84	25.600
III.		Zapisy i darowizny	—	—	—
IV.		Interkalarya od opróżnionych posad nauczycielskich	30.604	—	28.720
V.		Stałe wkładki nauczycieli i nauczycielek	412.308	17	400.000
VI.		Wkładki dwuprocentowe za czas służby przedeta- towej	35.378	07	40.000
VII.		Rozmaite dochody	4.382	92	—
VIII.		Zwroty z emerytur czasowych	1.109	57	—
IX.		Zwroty z emerytur dożywotnich	141	26	—
X.		Zwroty z pensyi wdów	156	98	—
XI.		Zwroty z dodatków na wychowanie dzieci	595	77	—
XII.		Zwroty z odpraw i kwartałów pozgonnych	273	12	—
		<u>Suma dochodów własnych</u>	<u>514.567</u>	<u>20</u>	<u>497.004</u>
	1	Zasiłek z funduszu krajowego	1,622.527	18	1,680.096
		<u>Suma dochodów</u>	<u>2,137.094</u>	<u>38</u>	<u>2,177.100</u>

IV. Fundusz szkolny krajowy emerytalny.

W porównaniu z kwotą budżetem uchwaloną, okazują się wyniki		Uzasadnienie różnic
mniejsze	większe	
K o r o n		
—	1.333	Dochód <i>większy</i> z powodu pobrania w roku 1912 zaległych odsetek za II. półrocze 1911.
—	—	
—	1.884	Dochód <i>większy</i> z powodu, że interkalarya okazały się większe aniżeli w preliminarzu przewidziano, albowiem oprócz preliminowanej kwoty 28.720 K od funduszu szkolnego krajowego, wpłynęła jeszcze kwota 44 K oraz nie preliminowana kwota 1.840 K od lwowskiego miejskiego funduszu szkolnego, tytułem interkalaryów od opróżnionych posad nauczycielskich w mieście Lwowie.
—	12.308	Dochód <i>większy</i> z powodu zamianowania w tym roku większej liczby stałych nauczycieli.
4.622	—	Dochód <i>mniejszy</i> z powodu zamianowania w tym roku stałych nauczycieli po upływie krótszej służby przedetatowej.
—	4.383	Dochód z powodu mylnych zarachowań c. k. Urzędów podatkowych i c. k. głównej Kasy krajowej.
—	1.110	Dochód z powodu ściągnięcia nadebranych emerytur czasowych.
—	141	Dochód z powodu ściągnięcia nadebranych emerytur dożywotnich.
—	157	Dochód z powodu ściągnięcia nadebranej pensji wdowej.
—	596	Dochód z powodu ściągnięcia nadebranych dodatków na wychowanie dzieci.
—	273	Dochód z powodu ściągnięcia części odpraw skutkiem powrotu nauczycieli do czynnej służby.
4.622	22.185	
—	17.563	
57.569	—	
57.569	17.563	Dochód <i>mniejszy</i> o 57.569 K, gdyż ogółem wpłynęły większe dochody aniżeli, ^o preliminowano, skutkiem czego przypada mniejsza kwota do pokrycia z funduszu krajowego.
40.006	—	O tę różnicę 57.569 K jest ogólny wynik zamknięcia rachunku <i>korzystniejszy</i> od budżetu.

IV. Fundusz szkolny krajowy emerytalny.

Liczba		P o s z c z e g ó l n i e n i e	Dochody w roku 1912		Kwota budżetem uchwa- lona
rubryki	pozytywi		K	g	K
budżetu					
WYDATKI.					
I.		Emerytury czasowe nauczycieli i nauczycielek	173.894	35	180.000
II.		Emerytury dożywotnie nauczycieli i nauczycielek	1,286.982	73	1,300.000
III.		Pensye dla wdów po nauczycielach.	478.317	70	500.000
IV.		Dodatki na wychowanie dzieci po nauczycielach	95.556	62	90.000
V.		Odprawy i kwartały pozgonne	86.772	87	100.000
VI.		Zwroty wkładek emerytalnych nauczycieli i nauczycielek	8.271	82	7.000
VII.		Koszta zarządu	5	—	100
VIII.		Rozmaite wydatki	7.293	29	—
<u>Suma wydatków .</u>			<u>2,137.094</u>	<u>38</u>	<u>2,177.100</u>

IV. Fundusz szkolny krajowy emerytalny.

W porównaniu z kwotą budżetem uchwaloną, okazują się wynikiłości		Uzasadnienie różnic
mniej	więcej	
K o r o n		
6.106	—	Wydatek <i>mniejszy</i> z powodu przeniesienia w czasowy stan spoczynku mniejszej liczby nauczycieli aniżeli w preliminarzu przewidziane.
13.017	—	Wydatek <i>mniejszy</i> z powodu przeniesienia mniejszej liczby nauczycieli w stały stan spoczynku aniżeli w preliminarzu przewidziano.
21.682	—	Wydatek <i>mniejszy</i> z powodu przyznania mniejszej liczbie wdów pensyi wdowych aniżeli w preliminarzu przewidziano.
—	5.556	Wydatek <i>większy</i> z powodu przyznania większej ilości dodatków na wychowanie sierot aniżeli w preliminarzu przewidziano.
13.227	—	Wydatek <i>mniejszy</i> z powodu przyznania mniejszej liczby odpraw.
—	1.272	Wydatek <i>większy</i> z powodu większego zwrotu wkładek emerytalnych.
95	—	Wydatek <i>mniejszy</i> ponieważ spodziewane wydatki nie nastąpiły.
—	7.293	Wydatek z powodu mylnych zarachowań c. k. Urzędów podatkowych i c. k. głównej Kasy krajowej we Lwowie, czego preliminarzem nie można było przewidzieć.
54.127	14.121	
40.006		

Wykaz

należytości z końcem roku 1912.

Liczba		Wyszczególnienie	Należytości										
rubryki	pozycyi		czynne				bierne						
			z lat dawnych		z roku bieżącego		z lat dawnych		z roku bieżącego				
			K	g	K	g	K	g	K	g			
budżetu													
DOCHODY.													
I.		Niepobrane odsetki za drugie półroczcie 1912	—	—	1.333	30	—	—	—	—	—	—	—
IV.		Niepobrane interkalarya	—	—	28.994	—	—	—	—	—	—	—	—
VII.		Rozmaite dochody	17.902	32	54	62	—	—	—	—	—	—	—
VIII.		Zwroty nadebranych emerytur czasowych	—	—	1421	88	—	—	—	—	—	—	—
IX.		Zwroty nadebranych emerytur dożywotnich	—	—	—	—	—	—	—	—	—	—	—
X.		Zwroty nadebranych pensyi wdów	—	—	—	—	—	—	—	—	—	—	—
XI.		" " dodatków na "wychowanie"	84	86	329	74	—	—	—	—	—	—	—
XII.		Zwroty nadebranych odpraw i kwartałów pozgonnych	1.983	34	500	—	—	—	—	—	—	—	—
WYDATKI.													
I.		Niepobrane emerytury czasowe	—	—	—	—	276	66	4.107	45	—	—	—
II.		" " dożywotnie	—	—	—	—	354	01	12.847	17	—	—	—
III.		" pensye wdów	—	—	—	—	386	37	8.219	67	—	—	—
IV.		" dodatki na wychowanie dzieci	—	—	—	—	57	13	1.936	39	—	—	—
V.		Niepobrane odprawy i kwartały pozgonne	—	—	—	—	55.046	22	21.507	52	—	—	—
VI.		Niepobrane zwroty wkładek emerytalnych	—	—	—	—	2.852	—	288	86	—	—	—
VII.		Niepobrane koszta zarządu	—	—	—	—	—	—	—	—	—	—	—
VIII.		Niepobrane rozmaite wydatki	—	—	—	—	313	36	—	—	—	—	—
<u>Ogółem</u>			19.970	52	32.633	54	59.285	75	48.907	06	—	—	—
					52.604	06			108.192	81			

Stan majątku obrotowego z końcem roku 1912.

	Szczegół	Ogół
<i>Stan czynny:</i>		
1. Zapas kasowy	—	—
2. Należytości czynne	<u>52.604 K 06 g</u>	52.604 K 06 g
<i>Stan bierny:</i>		
3. Należytości bierne		<u>108.192 „ 81 „</u>
Z porównania okazuje się czysty stan bierny		55.588 K 75 g

LW. 82841/913.

Sporządzone w Departamencie rachunkowym c. k. Namiestnictwa.

V.

Fundusz krajowych koszar dla
c. i k. wojska.

Fundusz krajowych koszar dla c. i k. wojska.

Liczba		Poszczególnienie	Wynikłość w roku 1912.		Kwota provisorjum budżetowem uchwalona
rubryki	pozycyi		K.	g.	K.
budżetu			K.	g.	K.
Wydatki.					
1		Zaliczka na pokrycie niedoboru 1911 r. 34.848·07 K do tego zapas z końcem 1912 r. przeniesiony na rok 1913 r. <u>855·68 „</u>	35.703	75	28.247
2		Galicyjski fundusz propinacyjny: spłata kapitału pożyczki 3,000.000 K. zaciągniętej w r. 1895 na wybudowanie krajowych koszar dla c. i k. wojska 31 i 32 rata	126.000	—	126.000
3		Odsetki 4% od reszty powyższej pożyczki	40.480	—	40.480
4		Utrzymanie budynków	23.150	44	15.148
5		Ubezpieczenie od ognia	1.746	64	2.029
6		Podatek i ekwiwalent	49	85	42
7		Rozmaite inne wydatki	17	88	384
Suma wydatków			227.148	56	212.330

Zamknięcie rachunku za rok 1912.

W porównaniu z kwotą uchwaloną okazują się wyniki		Uzasadnienie różnic
mniejsze	większe	
K o r o n y		
—	7.457	Zamknięcie rachunków za rok 1912 po pokryciu niedoboru z 1911 r. w kwocie 34.848 K 07 h wykazuje z końcem roku 1912 <i>zapas kasowy</i> w kwocie 855 K 68 h. <i>który przeniesiono na rok 1913.</i>
—	—	Z pożyczki tej pozostał z końcem 1912 r. dług 980.500 K.
—	8 002	Pobad preliminarz <i>wydano</i> : a) na zaprowadzenie wodociągu w koszarach we Lwowie zaliczkę 1.500 K — h b) na budowę stajni dla koni oddziału karabinów maszynowych w Trembowli zaliczkę 6.000 „ — „ c) na naprawę uszkodzonych przez orkan koszar w Mostach Wielkich 510 „ — „ <div style="text-align: right; margin-right: 20px;"> <u>razem</u> 8.010 K — h </div> podczas gdy naprawa bramy w koszarach we Lwowie kosztowała mniej o 8 „ — „ <div style="text-align: right; margin-right: 20px;"> <u>ogółem więcej o</u> 8.002 K — h </div>
282	—	Stosownie do wysokości premii asekuracyjnych.
—	8	Oprócz prelimitowanych <i>zapłacono</i> ekwiwalent od parcel gruntowych za rok 1911 tj. we Lwowie 8 K 25 h i w Trembowli 30 h od których nie ma uwolnienia, jak wyjaśnienie przy poz. 2 doch.
366	—	Mieszczą się tu koszta syndyka.
648	15.467	
	<u>+14.819</u>	

Fundusz krajowych koszar dla c. i k. wojska.

Liczba		Poszczególności	Wynikłość w roku 1912.		Kwota provizoryum budżetowem uchwalona
rubryki	pozycyi		K.	g.	K.
budżetu			K.	g.	K.
Dochody.					
1		Wynagrodzenie z c. k. Skarbu wojskowego za użytkowanie koszar:			
		<i>a</i>) We Lwowie (na Wulce)	47.609·79	K	
		<i>b</i>) w Mostach Wielkich			
		<i>α</i>) mieszkanie pułkownika	5.039·12	„	
		<i>β</i>) koszary dla sztabu ka- waleryi i oddziału pio- nierów	4.992·40	„	
		<i>γ</i>) koszary dla strzelców	27.606·59	„	
		<i>δ</i>) szpital	3.015·90	„	
		<i>c</i>) w Rawie	27.595·92	„	
		<i>d</i>) w Trembowli	27.895·92	„	
		<i>e</i>) w Zaleszczykach			
		<i>α</i>) koszary	27.059·71	„	
		<i>β</i>) szpital	2.779·48	„	
		Suma dochodów	173 594	83	171.850
2		Rozmaite inne dochody	13.073	73	—
		Suma dochodów	186.668	56	171.850
—		Dotacya z funduszu krajowego	40.480	—	40.480
		Razem j. w.	227 148	56	212.330

Zamknięcie rachunku za rok 1912.

W porównaniu z kwotą uchwaloną okazują się wyniki		Uzasadnienie różnic																														
mniejsze	większe																															
K o r o n y																																
—	1.745	Więcej gdyż nowa taryfa za koszary w Rawie jest o tyle wyższą.																														
—	13.074	Z uwolnieniem budynków koszarowych od podatków domowych <i>uwolniono</i> je zarazem w myśl ustawy z 18. grudnia 1862 r. od należności ekwiwalentowej, którą też c. k. Rząd zwrócił w całości. Obecnie płaci się ekwiwalent jedynie tylko od parcel gruntowych jak poz. 6 wyd.																														
—	14.819																															
—	—																															
—	14.819																															
<h3 style="margin: 0;">Stan majątku z końcem roku 1912.</h3> <p style="margin: 0; text-align: center;">Stan czynny :</p> <p style="margin: 0;">Wartość koszar :</p> <table style="margin-left: auto; margin-right: auto; border-collapse: collapse;"> <tr> <td style="padding: 2px 10px;">a) we Lwowie (ul. Droga wulecka 7)</td> <td style="padding: 2px 10px;">.</td> <td style="padding: 2px 10px;">926.294 K 60 h</td> </tr> <tr> <td style="padding: 2px 10px;">b) w Mostach Wielkich</td> <td style="padding: 2px 10px;">.</td> <td style="padding: 2px 10px;">792.042 " 22 "</td> </tr> <tr> <td style="padding: 2px 10px;">c) w Rawie</td> <td style="padding: 2px 10px;">.</td> <td style="padding: 2px 10px;">456.430 " 72 "</td> </tr> <tr> <td style="padding: 2px 10px;">d) w Trembowli</td> <td style="padding: 2px 10px;">.</td> <td style="padding: 2px 10px;">474.007 " 41 "</td> </tr> <tr> <td style="padding: 2px 10px;">e) w Zaleszczykach</td> <td style="padding: 2px 10px;">.</td> <td style="padding: 2px 10px;">456.431 " 67 "</td> </tr> <tr> <td colspan="2" style="padding: 2px 10px; text-align: right;">Razem</td> <td style="padding: 2px 10px; border-top: 1px solid black;">3,105.206 K 62 h</td> </tr> </table> <p style="margin: 0; text-align: center;">Stan bierny :</p> <table style="margin-left: auto; margin-right: auto; border-collapse: collapse;"> <tr> <td style="padding: 2px 10px;">Reszta pożyczki zaciągniętej w galic. funduszu propi-</td> <td style="padding: 2px 10px;">nacyjnym</td> <td style="padding: 2px 10px;">980.500 K — "</td> </tr> <tr> <td colspan="2" style="padding: 2px 10px; text-align: right;">Czysty stan czynny</td> <td style="padding: 2px 10px; border-top: 1px solid black;">2,124.706 K 62 h</td> </tr> <tr> <td style="padding: 2px 10px;">w porównaniu ze stanem z końcem 1911 r.</td> <td style="padding: 2px 10px;">.</td> <td style="padding: 2px 10px; border-top: 1px solid black;">1,998.706 " 62 "</td> </tr> <tr> <td colspan="2" style="padding: 2px 10px; text-align: right;">okazuje się <i>przyrost</i> o</td> <td style="padding: 2px 10px;">126.000 K — h</td> </tr> </table> <p style="margin: 0;">z powodu umorzenia o tyle pożyczki.</p> <p style="margin: 0;">W przyszłości zwiększy się jeszcze stan czynny o zaliczkowany już wodociąg doprowadzony do koszar we Lwowie i o stajnię dla koni oddziału karabinów maszynowych w Trembowli.</p>			a) we Lwowie (ul. Droga wulecka 7)	926.294 K 60 h	b) w Mostach Wielkich	792.042 " 22 "	c) w Rawie	456.430 " 72 "	d) w Trembowli	474.007 " 41 "	e) w Zaleszczykach	456.431 " 67 "	Razem		3,105.206 K 62 h	Reszta pożyczki zaciągniętej w galic. funduszu propi-	nacyjnym	980.500 K — "	Czysty stan czynny		2,124.706 K 62 h	w porównaniu ze stanem z końcem 1911 r.	1,998.706 " 62 "	okazuje się <i>przyrost</i> o		126.000 K — h
a) we Lwowie (ul. Droga wulecka 7)	926.294 K 60 h																														
b) w Mostach Wielkich	792.042 " 22 "																														
c) w Rawie	456.430 " 72 "																														
d) w Trembowli	474.007 " 41 "																														
e) w Zaleszczykach	456.431 " 67 "																														
Razem		3,105.206 K 62 h																														
Reszta pożyczki zaciągniętej w galic. funduszu propi-	nacyjnym	980.500 K — "																														
Czysty stan czynny		2,124.706 K 62 h																														
w porównaniu ze stanem z końcem 1911 r.	1,998.706 " 62 "																														
okazuje się <i>przyrost</i> o		126.000 K — h																														
LW. 72.901/913.																																

Dział A.

VI.

Fundusz policyi krajowej.

VI. Fundusz policyi krajowej.

Liczba		Poszczególności	Wynikłości w r. 1912		Kwota budżetem uchwalona
rubr.	pozyc.		K	g	K.
budżetu					
D O C H O D Y.					
I.	1	5% odsetki od kapitału zahipotekowanego na realności w Krakowie w kwocie 109 złp. 1 gr. .	2	74	3
	2	4% odsetki od listów zastawnych Banku krajowego im. wartości 83.400 K	3.336	—	3.336
	3	4% odsetki od obligacyj kolejowych Banku kraj. im. wartości 11.000 K	440	—	440
	4a)	Odsetki z lokacyi w c. k. pocztowej Kasie oszczędności	3	51	—
	4b)	4% odsetki od książeczki Banku krajowego im. wartości 34 K 56 g	—	—	—
II.	5	Czynsz dzierżawny z folwarku „Przedzielnica“ .	392	13	5.500
	6	Czynsz dzierżawny z karczmy w Przedzielnicy .	—	—	300
III.	7	Rozmaite	—	—	—
		<u>Suma dochodów</u>	4.174	38	9.579
		Niedobór pokryty z funduszu krajowego	22.009	80	6.022
		<u>Razem</u>	26.184	18	15.601

VI. Fundusz policyi krajowej.

W porównaniu z kwotą budżetem uchwal. okazują się wyniki		Uzasadnienie różnic
mniejsze K	większe K	
—	—	
—	—	
—	—	
—	4	Dochód <i>większy</i> , gdyż nie była przewidziana lokacja w c. k. pocztowej Kasie oszczędności.
—	—	
5.108	—	Dochód <i>mniejszy</i> , gdyż z powodu wyłączenia części parcel z kompleksu gruntów dzierżawą objętych, a użytych pod budowę krajowego Zakładu poprawczego dla nieletnich chłopców, obniżono należytość dzierżawną. Sprawę zaś obrachunku między dzierżawcą a funduszem z tego powodu uregulowano z początkiem roku 1913. (LW. 57.321/1913).
300	—	Dochód <i>mniejszy</i> z powodu przy II. rubr. podanego.
—	—	
5.408	4	
—	15.987	
5.408	15.991	
—	10.583	

VI. Fundusz policyi krajowej.

Liczba		Poszczególnienie	Wynikłości w r. 1912		Kwota budżetem uchwalona
rubr.	pozyc.		K	g	K
budżetu					
W Y D A T K I.					
I.	1	Koszta utrzymania korygendów w domach przymusowej pracy i poprawy.	20.424	70	10 355
II.	2	Koszta przygotowawcze dla urządzenia w kraju kolonii poprawczej	3.284		3.284
III.	3	Podatki rządowe	1.741	25	1 600
IV.	4	Należytość konkurencyjna na rzeczowe potrzeby szkoły w Przedzielnicy	—		57
V.	5	Asekuracja budynków dworskich i karczmy w Przedzielnicy	89	24	—
VI.	6	Czynsz za najem szutrowiska	245	—	250
VII.	7	Rozmaite	399	99	55
Suma wydatków			26 184	18	15.601

VI. Fundusz policyi krajowej.

W porównaniu z kwotą budżetem uchwal. okazują się wynikłości		Uzasadnienie różnic
mniejsze	większe	
K	K	
—	10.070	Wydatek <i>większy</i> w miarę zlikwidowanych rachunków Zakładów poprawczych.
—	—	Przelano cały kredyt na rok 1912 do funduszu krajowego Rubr. VII. poz. 13.
—	141	Wydatek <i>większy</i> , gdyż należność zapłacono wedle wymiaru.
57	—	Wydatek <i>mniejszy</i> z powodu, że nie przedłożono w tym roku wykazu na tę należność.
—	89	Wydatek <i>większy</i> z powodu zapłacenia zastępczo za dzierżawcę kosztu, który tenże w myśl kontraktu sam ponosi.
5	—	Wydatek <i>mniejszy</i> , gdyż przy nowym kontrakcie z dnia 15. marca 1912 do LW. 58.809 potrącono kwotę 5 K na stempel.
—	345	Wydatek <i>większy</i> z powodu odstąpienia opustu w podatku gruntowym za kłeski elementarne w roku 1911 dzierżawcy (LW. 192.040/1912).
62	10.645	
	10.583	

Wykaz należytości z końcem roku 1912.

Liczba		Poszczególnienie	Należytości							
			czynne				bierne			
rubryki	pozycyi		z lat ubiegłych		z roku bieżącego		z lat ubiegłych		z roku bieżącego	
			K	g	K	g	K	g	K	g
budżetu										
I.	1	Zwrot kosztów utrzymania ko-rygendów w domach przy- musowej pracy i poprawy	2.434	39	686	—	—	—	—	—
II.	2	Zwrot reszty raty czynszu dzierżawnego za folwark za rok 1911 i cały czynsz dzierżawny za rok 1912 .	1.540	21	5.500	—	—	—	—	—
	3	Zwrot czynszu za karczmę za cały rok 1912	—	—	300	—	—	—	—	—
V.	4	Zwrot kosztów asekuracyj- nych za budynki dworskie i karczmę w Przedzielnicy	—	—	89	24	—	—	—	—
		Suma należytości czynnych	3.974	60	6.575	24	—	—	—	—
		Razem	—	—	10.549	84	—	—	—	—
		Należytość bierna	—	—	—	—	—	—	—	—
		<u>Czysty stan czynny</u>	—	—	10.549	84	—	—	—	—

LW. 109.941/1913.

VII.

Krajowe zakłady naukowe rolnicze, Skład publiczny i fundusz kultury krajowej.

1.	Akademia rolnicza w Dublanach	str. 454
2.	Niższa szkoła " " "	" 470
3.	Szkoła gorzelnicza " " "	" 476
4.	Gorzelnia szkolna " " "	" 482
5.	Folwark " " "	" 486
6.	Stacya doświadczalna chemiczno-rolnicza w Dublanach	" 496
7.	" " " " botaniczno-rolnicza we Lwowie	" 504
8.	Wyższa szkoła lasowa we Lwowie	" 508
9.	Średnia szkoła rolnicza w Czernichowie	" 514
10.	Folwark " " "	" 524
11.	Niższa szkoła rolnicza w " Bereźnicy	" 532
12.	" " " " Horodence	" 538
13.	" " " " Jagielnicy	" 544
14.	" " " " Kobiernicach	" 550
15.	" " " " Suchodole	" 556
16.	" " " " Miłocinie	" 562
17.	Szkoła mleczarska w Rzeszowie	" 570
18.	Szkoła ogrodnicza w Tarnowie	" 576
19.	Szkoła ogrodnicza w Wulce kapitańskiej	" 582
20.	Zakład sadowniczy w Zaleszczykach	" 588
21.	Skład publiczny w Krakowie	" 594
22.	Fundusz kultury krajowej	" 604

1. Akademia rolnicza w Dublanach.

Liczba		Poszczególnienie	Wynikłość w roku 1912.		Kwota prowizoryum budżetowem uchwalona
rubryki	pozycyi		K.	g.	K.
WYDATKI.					
I. Płace profesorów i docentów.					
1		Dyrektor, płaca z dodatkami	6.120	—	6.120
2		Siedmiu profesorów płace z dodatkami	36.320	—	39.990
			4.879	90	4.880
3		Trzech profesorów płace z dodatkami	12.433	33	12.140
4		Profesor adjunkt, płaca z dodatkami	4.712	50	4.000
5		Adjunkt przy katedrze mechaniki rolniczej	2.400	—	2.400
6		Pięciu asystentów (dla katedr: a) chemii b) botaniki c) zoologii d) rolnictwa e) hodowli)	6.923	13	8.000
7		Docenci:			
		a) mineralogii i geologii	1.200	K	
		b) weterynaryi	1.200	"	
		c) melioracyi	700	"	
		d) fizyografii rolniczej	600	"	
		e) leśnictwa	600	"	
		f) ogrodnictwa	400	"	
		g) hodowli ryb	400	"	
		h) historii i literatury polskiej	1.200	"	
		i) higieny i pomocy w nagłych wypadkach	300	"	
			6.600	—	6.600
		Razem { zwyczajne	75.508	96	79.250
		{ nadzwyczajne	4.879	90	4.880
		Suma rubryki I.	80.388	86	84.130
II. Płace urzędników administracyjnych.					
8		Kasyer, zarazem rachmistrz, płaca z dodatkami	3.740	—	3.700
9		Sekretarz dyrekcji, zarazem magazynier płaca dodatkami	3.270	—	3.120
		Suma rubryki II.	7.010	—	6.820
		Do przeniesienia	82.518	96	86.070
		{ zwyczajne	4.879	90	4.880
		{ nadzwyczajne			

Zamknięcie rachunku za rok 1912.

W porównaniu z kwotą uchwaloną, okazują się wynikiłoci		Uzasadnienie różnic	
mniejsze	większe		
K o r o n y			
—	—		
3.670	—	Z powodu intercalare wydano mniej o:	5.750 K
		ponieważ jednak profesorom Pawlikowi i Malsburgowi wypłacono relutum za ogród po 40 K. tj.	80 K
		nadto wykłady uzupełniające kosztowały	2.000 „
		razem	2.080 „
		różnica j. o.	3.670 K
—	293	Wypłacono:	
		a) prof. Kowalewskiemu dodatek osobisty od 1. kwietnia 1912 r. z 400 K. rocznie	300 K
		b) prof. Niklewskiemu na mieszkanie za 1. miesiąc	50 „
		razem	350 K
		intercalare	57 „
		ogółem mniej j. o	293 K
—	713	Z powodu braku mieszkania w naturze wypłacono relutum z 900 K rocznie t. j.	712 K 50 h
—	—		
1.077	—	Obowiązki asystentów rolnictwa od 1. czerwca, a hodowli od 1. września pełnili zastępcy za niższem wynagrodzeniem o 400 K. rocznie zatem mniej o	367 „ — „
		Nadto nie było asystenta rolnictwa przez 5 miesięcy, asystenta chemii przez 10 dni, stąd mniej o	710 „ — „
		razem j. o	1.077 K — h
—	—		
4.747	1.006		
—	—		
4.747	—		
—	40	Wypłacono relutum za ogród 40 K.	
—	150	Wypłacono za zastępstwo podczas urlopu kasyera 150 K.	
—	190		
4.747	1.196		
—	—		

1. Akademia rolnicza w Dublanach.

Liczba		Poszczególności	Wynikłość w roku 1912.		Kwota pro wizoryum budżetowem uchwalona	
rubryki	pozycei		K.	g.		
budżetu					K.	g.
		Z przeniesienia	zwyczajne . nadzwyczajne	82.518 4 879	96 90	86.070 4 880
III.		Place funkcyjaryuszów nieetatowych.				
	10	Kapelan, płaca z dodatkiem		800	—	800
	11	Lekarz		1.400	—	1.400
	12	Dyetaryusz		1.000	—	1.000
	13	Ogrodnicy:				
		a) ogrodnik	1.600 K			
		b) pomocnik	720 "	2.320	—	2.320
	14	Zawiadujący biblioteką		400	—	400
		Suma rubryki III.		5.920	—	5.920
IV.		Służba.				
	15	Place:				
		a) terytan zarazem woźny	840.— K			
		b) siedmiu laborantów	4.200.— "			
		c) stróże	1.619.— "			
		d) stróż nocny	672.— "			
		inne	184.55 "	7.515	55	7.440
	16	Gratyfikacye służbie (do rozporządzałości dyrekeji)		300	—	300
		Suma rubryki IV.		7 815	55	7.740
V.		Koszta administracyjne.				
	17	Potrzeby kancelaryjne, koszta podróży w sprawach Akademii, druk spra- wozdań	{ zwyczajne nadzwyczajne	4.851 404	33 —	2.450 400
	18	Opał gmachu szkolnego		3.535	91	4.500
	19	Oświetlenie (gaz, nafta, żarówki, lampy i t. d.)		7.115	—	5.800
	20	Utrzymanie budynków i ogrodzeń:	{ zwyczajne nadzwyczajne	24.957 1.650	40 —	7.500 1.650
		Do przeniesienia	{ zwyczajne nadzwyczajne zwyczajne nadzwyczajne	40.459 2.054 96.254 4.879	64 — 51 90	20.250 2.050 99.730 4.880

Zamknięcie rachunku za rok 1912

W porównaniu z kwotą uchwaloną okazują się wyniki		Uzasadnienie różnic
mniejsze	większe	
K o r o n y		
4.747	1.196	
—	—	
—	—	
—	—	
—	—	
—	—	
—	76	Wydano więcej:
—	—	a) na stróża nocnego 72 K — h
—	—	b) „ zastępstwo chorej służby 172 „ — „
—	76	c) „ sprawienie kożucha dla stróża nocnego 13 „ — „
—	—	razem 257 K — h
—	—	a że na stróżów (lit. c.) wydano mniej o 181 „ — „
—	—	różnica jest o 76 K — h
—	2.401	Z powodu większej liczby s'uc'aczy a tem samem zwiększonej korespondencyi, następnie z powodu wymiany starej maszyny do pisania tudzież, stosownie do nowych przepisów, nakładu nowej książki klasyfikacyjnej i nowych druków.
—	4	
964	—	Z powodu łagodniejszej zimy i zwiększonych o koszta dostawy zwrotów za opał odsprzedawany funkcjonaryuszom.
—	1.315	Sprawiono nową lampę do sali wykładowej i nowe latarnie podwórzowe, które potrzebują więcej nafty i spirytusu.
—	17.457	Przekroczenie powstało z następujących powodów:
—	—	a) wskutek zmian w osobach etatu odnowiono trzy mieszkania profesorskie t. j. po prof. Pazdrze, N-klewskim i adjunkecie Karpińskim, a prócz tego dano nową podłogę w mieszkaniu prof. Pawlika;
—	—	b) poniesiono wydatki na przeróbkę piwnic Akademii na pracownię bakteriologiczną, i pokoje termostatowe; na naprawę szklarni w ogrodzie botanicznym; na dalsze odnowienie kupionej karczmy na ochronkę; na przeróbkę dawnej kuźni na stajnię;
—	—	c) wskutek zaprowadzenia urządzenia elektrycznego w kancelaryach dyrekcji i w ubikacjach fizyki i rolnictwa;
—	—	d) wskutek utrzymywania konia podwórzowego do zwózki węgla i drzewa;
964	21.173	Z nadzwyczajnych <i>przeniesiono</i> 1.000 K na rok 1913 na pokrycie dachem domu ogrodnika.
—	4	
4.747	1.272	
—	—	

Zamknięcie rachunku za rok 1912.

W porównaniu z kwotą uchwaloną okazują się wyniki		Uzasadnienie różnic
mniejsze	większe	
K o r o n y		
4.747	1 272	
—	—	
964	21.173	
—	4	
—	1.121	Z powodu przeprowadzonych robót wodociągowych i gruntowniejszej naprawy dziedzińców i ścieżek.
—	—	
—	20	Zapłacono osobno za przebijanie kominów pozatykanych przez kawki.
93	—	Stosownie do wysokości premji asekuracyjnych.
542	—	Odpowiednio do potrzeby.
—	527	Przekroczenie w nadzwyczajnych wyrównuje się zaoszczędzeniem w kredycie zwyczajnym. Resztę kredytu nadzwyczajnego 172 K 84 h wraz z kredytem z 1911 roku 500 K razem więc 627 K 84 h <i>przeniesiono</i> na rok 1913.
445	—	Odpowiednio do przerw w obsadzie asystentów jak poz. 6 wyd.
45	—	
—	7	} Wedle potrzeby.
6	—	
—	169	} Prócz nabożeństw w kościele i święta odprawiane są msze każdego czwartku, tudzież co niedzieli nieszpory. Z nadzwyczajnego kredytu z r. 1911 w kwocie 360 K wydano na klęczniki 60 K <i>przeniesiono</i> zaś na rok 1913 resztę kredytu z roku 1911 w kwocie 300 K na komodę, tudzież kredyt 240 K na konfesyonał z r. 1912, razem więc 540 K.
—	4	
—	2.123	Głównie z powodu szkarlatyny, przez co Akademia zamknięta była przez m. luty. Prócz zwykłych wydatków zapłacono stąd koszty leczenia w szpitalu powszechnym, honorarium osobnych lekarzy, tudzież dozór chorych słuchaczy.
2 095	24.613	
—	535	
2.095	25.148	
—	—	
—	394	} Więcej głównie z powodu przyjęcia od 1. listopada mechanika do elektrowni dla stacyi doświadczalnej mechaniczno-rolniczej. W nadzw. <i>przeniesiono</i> na r. 1913 kredyt 1.250 K na słup betonowy do aparatów rejestrujących, tudzież obudowanie i pokrycie dachem małej szklarni.
—	—	
—	11	} Wedle potrzeby.
—	—	
—	405	
—	—	
6.842	25.885	
—	535	

1. Akademia rolnicza w Dublanach.

Liczba		Poszczególne	Wynikłość		Kwota pro wizoryum budżetowem uchwalona	
rubryki	pozycyi		w roku 1912.			
budżetu			K.	g.	K.	
		Z przeniesienia	zwyczajne nadzwyczajne	154.566 8.705	58 06	135.524 8.170
VI.			zwyczajne nadzwyczajne	17.715 6.535	35 —	17.310 6.535
	34	Zakład uszlachetnienia nasion i ochrony roślin :				
		a) kierownik	2 000— K			
		b) adjunkei	3.640— „			
		c) korespondencye, druki	1.038.13 „			
		d) narzędzia, chemikalia	1.361.53 „			
		e) nasiona	504.63 „			
		f) nawozy	340.40 „			
		g) robocizna	4.367.32 „			
		h) podróże	249.34 „			
		i) inne	423.40 „			
				13.924	75	14.362
	35	Ogród botaniczny, owocowy i wa- rzywny	zwyczajne nadzwyczajne	4.226 847	33 01	3.600 850
	36	Pole doświadczalne dla chemii rolniczej		652	13	600
	37	Mleczarnia		1.670	—	1.670
	38	Pasieka		52	76	120
	39	Wycieczki naukowe ze słuchaczami		1.982	21	2.000
	40	Ryczałt dla folwarku dublańskiego za straty wyni- kające z zastosowania inwe tarza do potrzeb Akademii (patrz poz. 6 doch. folwarku dublańsk.)		2.000	—	2.000
		Razem	zwyczajne nadzwyczajne	42.223 7.382	53 01	41.662 7.385
		Suma rubryki VI.		49.605	54	49.047
		Do przeniesienia	zwyczajne nadzwyczajne	196.790 16.087	11 07	177.186 15.555

Zamknięcie rachunku za rok 1912.

W porównaniu z kwotą uchwaloną okazują się wyniki		Uzasadnienie różnic
mniejsze	większe	
K o r o n y		
6.842	25.885	
—	535	
—	405	
—	—	
437	—	Głównie z powodu przerwy w obsadzie adjunkta. Z kredytu tego przeniesiono na rok 1912 kwotę 500 K.
—	626	
3	—	Głównie z powodu większych kosztów robocizny.
—	52	
—	—	Podobnie jak w latach poprzednich, tak i w tym roku mleczarnia nie była w ruchu; kredyt z ś zużyto na zaopatrzenie II katedry hodowli w potrzebne przyrządy i sprzęty przyczem zużyto też przeniesione z 1911 roku 830 K.
67	—	
18	—	Wedle potrzeby. Ponadto na wycieczkę do Rumunii i w Tatry udzielono z Rubr. X funduszu krajowego zasiłki w sumie 750 K.
—	—	
522	1.083	
3	—	
525	1.083	
—	—	
7.364	26.968	
3	535	

1. Akademia rolnicza w Dublanach.

Liczba		Poszczególnienie	Wynikłość w roku 1912.		Kwota prowizoryum budżetowem uchwalona
rubryki	pozycyji		K.	g.	
budżetu			K.	g.	K.
		Z przeniesienia	{ zwyczajne . . . 196.790 nadzwyczajne . . . 16.087	{ 11 07	{ 177.186 15.555
VII.		Splata dlugow i podatki.			
	41	Bank krajowy, splata pozyczki 100.000 K. z r. 1901 na budowe domu mieszkalnego piatrowego dla funkcyonar. i na budowe skrzydla internatu, 21 i 22 polroczna rata z 57-lecia: kapital . . . 634.80 K. 4% odsetki . . . 3.779.— " 1/8% dod. adm. . . 236.20 " stemple . . . 15.— "	4.665	—	4.665
	42	Bank krajowy, splata pozyczki 355.000 K. na budowe stacyi, gazowni i skrzydla internatu: a) splata I. raty 150.000 K. z r. 1907, 11 i 12 polroczna rata z 44 lecia: kapital . . . 1.292.69 K. 4% odsetki . . . 5.703.24 " 1/8% dod. adm. . . 356.47 " stemple . . . —.20 "	7.352	60	7.500
		b) splata II. raty 100.000 K. z r. 1908 8 i 9 polroczna rata z 44 lecia: kapital . . . 801.87 K. 4% odsetki . . . 3.858.56 " 1/8% dod. adm. . . 241.17 " stemple . . . —.20 "	4.901	80	5.000
		c) splata III. raty 105.000 K. z r. 1908 7 i 8 polroczna rata z 44 lecia: kapital . . . 865.35 K. 4% odsetki . . . 4.064.72 " 1/8% dod. adm. . . 127.03 " stemple . . . —.20 "	5.057	30	5.156
	43	Podatek gruntowy i domowy	200	—	200
		Suma rubryki VII. . .	22.176	70	22.521
VIII.	44	Utrzymanie 12-tu sluchaczy w domu zakladowym na miejscach funduszowych po 800 K. (patrz poz. 5. b. doch.).	9.600	—	9.600
		Do przeniesienia	{ zwyczajne . . . 228.566 nadzwyczajne . . . 16.087	{ 81 07	{ 209.307 15.555

Zamknięcie rachunku za rok 1912.

W porównaniu z kwotą uchwaloną okazują się wynikiłości		Uzasadnienie różnic
mniejsze	większe	
K o r o n y		
7.364 3	26.968 535	
—	—	Z końcem roku został z tej pożyczki dług w kapitale 94.214 K 75 h.
147	—	Ogółem mniej o 344 K 40 h z powodu iż w myśl statutu Banku krajowego raty kapitału spłacono w obligacyach tegoż Banku kupionych po niższym kursie.
98	—	Z pożyczek tych został z końcem r. dług
		z pożyczki pod a) 142.217 K 31 h
		" " " b) 96.236 " 59 "
		" " " c) 101.374 " 71 "
		razem 339.828 K 61 h
99	—	
344	—	
7.708 3	26.968 535	

1. Akademia rolnicza w Dublanach.

Liczba		Poszczególnienie	Wynikłość w roku 1912.		Kwota provizoryum budżetowem uchwalona
rubryki	pozycyi		K.	g.	K.
budżetu					
		Z przeniesienia . { <i>zwyczajne</i> <i>nadzwyczajne</i>	228.566 16.087	81 07	209.307 15.555
IX.		Dom zakładowy.			
	45	Służba:			
		a) administrator	1.997.12	K	
		b) magazynier	1.380.—	"	
		c) portyer	1.100.—	"	
		d) pięciu służących	3.600.—	"	
		e) czterech stróżów	2.160.—	"	
		f) zastępstwa	104.40	"	
			10.341	52	11.048
	46	Stołowanie słuchaczy	58.544	90	60.000
	47	Pranie i naprawa pościeli	1.376	—	1.400
	48	Opał	6.037	20	6.000
	49	Oświetlenie (nafta, gaz i t. d.)	2.700	09	4.000
	50	Utrzymanie budynków	5.847	93	1.400
	51	Sprzęty	1.211	35	1.500
		Suma rubryki IX.	86.058	99	85.348
X.	52	Rozmaite nieprzewidzlane	1.697	55	1.000
		Ogółem { <i>zwyczajne</i> <i>nadzwyczajne</i>	316.323 16.087	35 07	295.655 15.555
		Suma wydatków	332.410	42	311.210

Zamknięcie rachunku za rok 1912.

W porównaniu z kwotą uchwaloną okazują się wyniki		Uzasadnienie różnic
mniejsze	większe	
K o r o n y		
7.708 3	26.968 535	
706	—	<p>Służących (pod d) płacono mniej po 20 K 100 K a prócz tego nie było ani jednego stróża ani też pomocników 960 „ razem więc wydano mniej o <u>1.060 K</u></p> <p>Natomiast wydano więcej: na wikt dla administratora o 249 „ na zastępstwa chorej służby o 105 „ tj. razem <u>354 K</u> różnica j. o <u>706 K</u></p>
1.455	—	<p>Zależnie od liczby słuchaczy stołujących się w kuchni zakładowej i wyjazdów na urlopy i ferye. Zaoszczędzenie z tego powodu w porównaniu do 1911 i 1910 roku jest znacznie mniejsze z powodu podniesienia restauratorowi ceny stołowania o 10% a w I-m półroczu 1912/13 do 2 K 50 h dziennie co uwzględniono już w preliminarzu na r. 1913.</p>
24	—	} Wedle potrzeby.
—	37	
1.300	—	Z powodu szkarlatyny i zamknięcia zakładu przez miesiąc luty nadto odpowiednio do wyjazdów słuchaczy na ferye i urlopy.
—	4.448	Tak znaczne przekroczenie spowodowane zostało większym wydatkiem na naprawę pieców, dzwonków elektrycznych tudzież bieleniem i malowaniem pokoiów z powodu szkarlatyny. Rokroczne przekroczenie tej pozycji świadczy też o zbyt małym kredycie.
289	—	Stosownie do potrzeby.
3.774	4.485	
—	697	W poz. tej wydano:
11.482 3	32.150 535	<p>a) na napełnienie lodowni 651 K 20 h b) „ zapomogi dla zarządu i służby 790 „ — „ c) „ naprawy z powodu usiłowanego włamania do kasy i uzbrojenie stróża nocnego 96 „ 60 „ d) „ udział słuchaczy w pogrzebie b. marszałka kraju ś. p. Badeniego 132 „ 40 „ e) na inne drobne 27 „ 35 „ razem j. o <u>1.697 K 55 h</u></p>
11.485	32.685	
—	+ 21.200	

1. Akademia rolnicza w Dublanach.

Liczba		Poszczególnienie	Wynikłość w roku 1912.		Kwota provizoryum budżetowem uchwalona
rubryki	pozycyi		K.	g.	K.
budżetu					
Dochody.					
I.	1	Subwencya z c. k. Skarbu Państwa.	20.000	—	20.000
II.	Opłaty od słuchaczy.				
	2	Wpisowe po 20 K.	1 680	06	1.400
	3	Czesne po 200 K.	10.690	—	14.000
	4	Za laboratoria po 80 K.	4.260	—	5.600
	5	Za utrzymanie w domu zakładowym po 800 K			
		a) od płacących 69.546 68 „			
		b) od przyjętych na koszt fundu- szu krajowego (patrz. poz. 44 wyd.) 9.600 — „	79.146	68	80.000
		Suma rubryki II.	95.776	74	101.000
III.	6	Dochód z pola doświadczalnego i ogrodu	1.471	10	1.200
IV.	7	Dochód z pasieki	78	—	100
V.	8	Odsetki z legatu Karola Skibińskiego	165	47	168
VI.	9	Dochody rozmaite	327	77	100
		Suma dochodów	117.819	08	122.568
—	—	Dotacya z funduszu krajowego	214.591	34	188.642
		Razem j. w.	332.410	42	311.210

Zamknięcie rachunku za rok 1912.

W porównaniu z kwotą uchwaloną okazują się wyniki		Uzasadnienie różnic	
mniejsze	większe		
K o r o n y			
—	—		
—	280	Opłaty wynoszą ogółem 95.776 K 74 h	
3.310	—	a po strąceniu uiszczeń za dawne lata 4.165 K 90 h	3.065 „ 90 „
1 340	—	mniej mylnie przypisane 1.100 „ — „	92.710 K 84 h
		okazuje się czysty dochód	4.119 „ 88 „
		który po upływie należności z 1912 r.	96.830 K 72 h
		podniesie się do	101.000 „ — „
		w porównaniu z dochodem preliminowanym	4.169 K 28 h
853	—	okazuje się mniejszy	
		głównie z powodu nadetatowych uwolnień.	
5.503	280		
—	271		
22	—	Stosownie do korzystniejszych wyników.	
3	—	Różnica drobna.	
—	228	Wpłynęło :	
5.528	779	a) z odsetek rachunku czekowego PKO.	376 K 12 h
		b) ze zwrotu nadpłat przewozu koleją	181 „ 35 „
		c) za dzierżawę skrawka przy źródłach wodociągu itd.	77 „ — „
		d) za duplikaty książeczek frekwencyjnych	30 „ — „
		e) z innych	39 „ 42 „
		z tego wypłaciła Dyrekcyja tytułem remuneracji za nadzwyczajne czynności kasyerowi Popowiczowi i sekretarzowi Wieleżyńskiemu po 188 K 06 h.	razem 703 K 89 h
		zostaje j. o.	376 „ 12 „
—	25.949		327 K 77 h
5.528	26.728	Odpowiednio do potrzeby powyżej uzasadnionej.	
	+ 21.200		

1. Akademia rolnicza w Dublanach.

Stan majątku z końcem roku 1912.

Stan czynny:

1. Budynek	406.000	K	—	h
2. Grunta (ogród botaniczny)	2.067	"	74	"
3. Wodociąg	60.800	"	—	"
4. Ruchomości martwe	13.000	"	—	"
5. Legaty (w papierach wartościowych):				
a) Skibińskiego	4.189	"	88	"
b) Czaykowskiego	1.605	"	08	"
6. Należności czynne	8.346	"	35	"
Razem	<u>496.009</u>	K	05	h

Stan bierny:

1. Bank krajowy:				
a) reszta pożyczki 100.000 K z r. 1901	94.314	K	75	h
b) " " 150.000 " " 1907	142.217	"	31	"
c) " " 100.000 " " 1908	96.236	"	59	"
d) " " 105.000 " " 1909	101.374	"	71	"
Razem	<u>434.143</u>	K	36	h

Czysty stan czynny	61.865	"	69	"
w porównaniu ze stanem z końcem 1911 roku	51.449	"	45	"
okazuje się przyrost o	<u>10.416</u>	K	24	h

z następujących powodów:

1. w budynkach przybyła zakupiona karczma na pomieszczenie ochronki	6.000	K	—	h
2. legaty zwiększyły się o	125	"	41	"
3. należności czynne są większe o	351	"	72	"
4. pożyczki z powodu upłaty kapitału zmniejszyły się o	3.939	"	11	"

Zamknięcie rachunku za rok 1912.

2. Niższa szkoła rolnicza w Dublanach.

Liczba		Poszczególności	Wynikłość w roku 1912.		Kwota provizoryum budżetowem uchwalona
rubryki	pozycyi		K.	g.	K.
budżetu					
Wydatki.					
I. Płace nauczycieli.					
	1	Wynagrodzenie za kierownictwo	800	—	800
	2	Dwóch nauczycieli do nauk fachowych:			
		płaca z dodatkami	6.038	98	6.900
		{ zwyczajne	300		300
		{ nadzwyczajne			
	3	Instruktor do robót ręcznych	1.600	—	1.600
	4	Nauczyciel do nauk elementarnych	2.044	—	1.980
	5	Docent weterynaryi	800	—	400
	6	Nauka religii i nabożeństwo obu obrz.	2.668	34	1.600
		Razem { zwyczajne	13.951	32	13 280
		{ nadzwyczajne	300	—	300
		Suma rubryki I.	14.251	32	13.580
II. Koszta administracyjne.					
	7	Opał i oświetlenie	1.684	22	1.500
	8	Utrzymanie budynków, ubezpieczenie od ognia i stróż	3.503	75	2.000
	9	Sprzęty i ruchomości	336	03	300
		Suma rubryki II.	5.524	—	3.800
III. Utrzymanie uczniów.					
	10	Stołowanie	14.216	26	16.716
	11	Odzież, pościel i pranie	4.649	98	5.040
	12	Koszta leczenia uczniów	220	—	200
		Suma rubryki III.	19.086	24	21.956
		Do przeniesienia { zwyczajne	38.561	56	39.036
		{ nadzwyczajne	300	—	300

Zamknięcie rachunku za rok 1912.

W porównaniu z kwotą uchwaloną, okazują się wynikiłości		Uzasadnienie różnic	
mniejsze	większe		
K o r o n y			
—	—		
861	—	Nauczyciel Profic otrzymał od 1. sierpnia wyższe o 360 K rocznie pobory, stąd więcej o	
—	—		150 K — h
		nadto wypłacono mu relutum za ogród	64 „ — „
		razem więcej o	214 K — h
		Drugiego nauczyciela nie było a za zastępstwa po 5 K za godzinę zapłacono mniej o	
			1.075 „ — „
		ogółem więc mniej j. o.	861 K — h
—	—		
—	64	Wypłacono nieobjęte budżetem relutum za ziemniaki 64 K.	
—	400	Wypłacono koszta dojazdów ze Lwowa, gdyż z braku dostatecznej ilości powozów folwark tych docentów nie dowoził; zresztą koszta wynajętych fiaków ze Lwowa są niższe aniżeli z Dublan, które w tym wypadku musiałyby zrobić dwa razy tyle drogi.	
—	1.068		
861	1.532		
—	—		
861	1.532		
—	184	Z powodu większej potrzeby i wyższej ceny.	
—	1.504	Z powodu walącego się budynku wymagającego ciągłych napraw, przekroczenie tej pozycji rok rocznie się powtarza.	
—	36	Więcej wedle potrzeby.	
—	1.724		
2.500	—	Przeciętnie było 39 uczniów a prelinowano na 42; nadto oszczędność powstała wskutek udzielanych uczniom urlopów na wyjazd do domu.	
390	—	Głównie z powodu mniejszej liczby uczniów jak poz. 10.	
—	20	Wedle potrzeby.	
2.890	20		
3.751	3.276		
—	—		

2. Niższa szkoła rolnicza w Dublanach.

Liczba		Poszczególne	Wynikłość w roku 1912.		Kwota provizoryum budżetowem uchwalona
rubryki	pozycyi		K.	g.	K.
budżetu					
		Z przeniesienia { zwyczajne nadzwyczajne	38.561 300	56 —	39.036 300
IV.		Potrzeby naukowe.			
	13	Przybory do nauki i pisania dla uczniów	521	72	400
	14	Uzupełnienie środków naukowych	277	32	400
	15	Biblioteka i czytelnia	251	27	250
	16	Wycieczki i demonstracje	404	30	260
		Suma rubryki IV.	1.454	61	1.310
V.		Kursy specjalne.			
	17	Kurs sadownictwa i warzywnictwa	400	—	400
	18	„ kołodziejstwa	1.240	—	840
	19	„ ćwiczeń dla szkolnej straży pożarnej	100	—	100
		Suma rubryki V.	1.740	—	1.340
VI.	20	Rozmaite nieprzewidziane	106	58	200
		Ogółem { zwyczajne nadzwyczajne	41.862 300	75 —	41.886 300
		Suma wydatków	42 162	75	42.186
		Dochody.			
I.	1	Subwencya z c. k. Skarbu Państwa	6.000	—	6.000
II.	2	Opłaty od uczniów	989	30	1.800
III.	3	Zarobek uczniów	390	—	1.680
IV.	4	Rozmaite nieprzewidziane	—	—	100
		Suma dochodów	7.379	30	9.580
	—	Dotacya z funduszu krajowego	34.783	45	32.606
		Razem j. w.	42.162	75	42.186

Zamknięcie rachunku za rok 1912.

W porównaniu z kwotą uchwaloną okazują się wyniki		Uzasadnienie różnic
mniejsze	większe	
K o r o n y		
3.751	3.276	
—	—	
—	122	} Ogółem więcej o 145 K zależnie od potrzeb.
123	—	
—	1	
—	145	
123	268	
—	—	
—	400	Z powodu wydatku na mieszkanie dla instruktora w kwocie 400 K. W pozycji tej właściwy wydatek wynosi 40 K 16 h <i>przeniesiono</i> zaś na r. 1913 pozostałą resztę 59 K 84 h i kredyt z lat dawnych 321 K 21 h razem więc 381 K 05 h.
—	—	
—	400	
93	—	Odpowiednio do potrzeby.
3.967	3.944	
—	—	
3.967	3.944	
—23	—	
—	—	
811	—	Z powodu licznych uwolnień.
1.290	—	Dotychczasową robociznę na folwarku zniesiono a natomiast używano część uczniów do robót na polstkach doświadczalnych za wynagrodzeniem wedle dni i liczby zajętych. Reszta zaś uczniów odbywała praktykę gospodarską na folwarku bądź to w pasiece i stawach, bądź też w ogrodzie pomologicznym i owocowym i za te praktyki jako nie przynoszące żadnych zysków wynagrodzenia nie wyznaczano.
100	—	
2.201	—	
—	2.178	Odpowiednio do wynikłości wyżej wyjaśnionych.
2.201	2.178	
—23	—	

2. Niższa szkoła rolnicza w Dublanach.

Stan majątku z końcem roku 1912.

Stan czynny

1. Budynki	6.700 K — h
2. Ruchomości martwe	4.000 „ — „
3. Należności czynne	90 „ — „
razem	<u>10.790 K — h</u>

Stan bierny:

— „ — „

Czysty stan czynny:

. 10.790 K — h

W porównaniu z takim ze stanem z końcem 1911 r.

. 11.119 „ — „


okazuje się ubytek o

. 329 K — h

z powodu zmniejszenia się należności czynnych.

Lw. 31.490 1913.

Zamknięcie rachunków za rok 1912.



3. Szkoła gorzelnicza w Dublanach.

Liczba		Poszczególnienie	Wynikłość w roku 1912.		Kwota pro wizoryum budżetowem uchwalona
rubryki	pozycyi		K.	g.	K.
budżetu					
WYDATKI.					
I. Płace nauczycieli.					
	1	Kierownik szkoły zarazem profesor płaca z dodat.	4.820	—	4.820
	2	Asystent, płaca z dodatkami	1.918	—	1.918
	3	Docenci:			
		a) matematyki, fizyki i rysunków 600 K			
		b) nauki o kotłach i maszynach 350 „			
		c) „ „ podatkach 400 „			
		d) administracyi i rachunkowości 200 „	1.550	—	1.600
		Suma rubryki I.	8.288	—	8.338
II. Koszta administracyjne.					
	4	Koszta kancelaryjne, druki, świadectwa i t.p.	442	37	400
	5	Służba:			
		a) laborant 817 K.			
		b) pomocnik podczas kursu 300 „	1.117	—	1.032
	6	Opał	500	—	500
	7	Oświetlenie (patrz poz. 3, lit. b, doch. stacyi du- blańskiej)	1.000	—	1.000
	8	Utrzymanie i ubezpieczenie budynku	966	79	400
	9	Ubezpieczenie funkcyonaryuszów od wypadków	113	16	200
	10	Koszta dowozu docentów	200	—	200
	11	Koszta podróży w sprawach szkolnych i t. p.	242	96	200
		Suma rubryki II.	4.582	28	3.932
		Do przeniesienia	12.870	28	12.270

Zamknięcie rachunku za rok 1912.

W porównaniu z kwotą uchwaloną okazują się wynikłości		Uzasadnieni różnic
mniejsze	większe	
K o r o n y		
—	—	
—	—	
50	—	Jak w latach poprzednich tak i w tym roku docent nauki o kotłach i maszynach pobrał mniej o 50 K gdyż mieszka w Dublinach.
50	—	
—	42	Z powodu otwarcia z dn. 1 sierpnia doświadczalnej stacji gorzelniczej zwiększyła się korespondencya.
—	85	Z powodu otwarcia wzmiankowanej stacji i zwiększenia się czynności podniesiono płacę pomocnika od 1. października na 480 K co przewidziane jest już w preliminarzu na rok 1913, nadto laborant za nadobowiązkowe czynności pobrał 25 K.
—	—	
—	—	
—	567	Z powodu przeprowadzenia większych robót przy wodociągu, zlewach i urządzeniu elektrycznym.
87	—	Tyle wynosi ubezpieczenie kierownika.
—	—	
—	43	Wedle potrzeby.
87	737	
137	737	

3. Szkoła gorzelnicza w Dublanach.

Liczba		Poszczególności	Wynikłość w roku 1912.		Kwota pro wizoryum budżetowem uchwalona
rubryki	pozycyi		K.	g.	K.
budżetu					
		Z przeniesienia .	12.870	28	12.270
III		Potrzeby naukowe.			
	12	Dotacja dla pracowni gorzelniczej { zwyczajne .	2.163	91	2.000
		{ nadzwyczajne	854	70	700
	13	Prenumerata pism i zakupno podręczników .	300	—	300
	14	Wycieczki naukowe z uczniami .	43	—	200
		Razem { zwyczajne .	2.506	91	2.500
		{ nadzwyczajne	854	70	700
		Suma rubryki III. .	3.361	61	3.200
IV		Kursy specjalne i kontrola gorzelní.			
	15	Instruktor gorzelní zy, płaca z dodatkiem .	1.380	—	2.760
	16	Kurs dla kierownikó w gorzelní .	800	—	500
	17	„ „ c. k. Straży skarbowej .			500
		Suma rubryki IV. .	2.180	—	3.760
V.	18	Zapomogi dla uczniów .	1.600	—	1.600
		Do przeniesienia { zwyczajne .	19.157	19	20.130
		{ nadzwyczajne	854	70	700

Zamknięcie rachunku za rok 1912.

W porównaniu z kwotą uchwaloną okazują się wynikiłości		Uzasadnienie różnic
mniejsze	większe	
K o r o n y		
137	737	
—	164	Z powodu otwarcia doświadczalnej stacji gorzelniczej a tem samym użycia większej ilości chemikaliów i szkła.
—	155	Aparat polaryzacyjny z przyrządami kosztował 1.354 K 70 h. Z przeniesionych z poprzedniego roku nadzwyczajnych kredytów z roku 1911 wydano w tym roku na piec do spalań 300 K i kociołek (autoklaw) 500 K a <i>przeniesiono</i> na r. 1913 kredyt z 1910 r. na tablice i modele do nauki o kotłach 200 K.
157	—	Prócz wycieczki do rafinerii Baczewskiego we Lwowie innych nie było.
157	164	
—	155	
157	319	
1.380	—	Z powodu późniejszego otwarcia stacji gorzelniczej.
200	—	}Wydano:
1.580	—	
		ponieważ zaś 16-tu słuchaczy wniosło opłaty po 20 K t: j. razem 320 K zatem czysty wydatek 800 K
—	—	Udzielono zapomóg:
		a) czterem po 200 K 800 K b) trzem " 150 " 450 " c) dwom " 50 " 100 " d) za I półroczcie pobrał jeden 75 K drugi 50 K. 125 K <hr/> razem 1.475 K
		<i>przeniesiono</i> zaś na rok 1913 pozostała reszta z kredytu r 1912 w kwocie 125 K. tudzież kredyt z lat ubiegłych 2.635 K. razem tedy 2.769 K.
1.874	901	
—	155	

3. Szkoła gorzelnicza w Dublanach.

Liczba		Poszczególnienie	Wynikłość w roku 1912.		Kwota pro wizoryum budżetowem uchwalona
rubryki	pozycyi		K.	h.	K.
budżetu			K.	h.	K.
		Z przeniesienia { zwyczajne . { nadzwyczajne	19.157 854	19 70	20.130 700
VI.	19	Rozmaite nieprzewidziane	115	—	200
		Ogółem { zwyczajne . { nadzwyczajne	19.272 854	19 70	20.330 700
		Suma wydatków	20.126	89	21.030
DOCHODY					
I.	1	Subwencye z c. k. Skarbu Państwa:			
		a) na utrzymanie szkoły 3.000 K.			
		b) na zapomogi dla uczniów 1.000 „	4.000	—	4.000
II.	2	Opłaty od uczniów	1.400	—	1.000
III.	3	Dochód z analiz	402	—	200
		Suma dochodów	5.802	—	5.200
—	—	Dotacya z funduszu krajowego	14.324	89	15.830
		Razem jw.	20.126	89	21.030

Zamknięcie rachunku za rok 1912.

W porównaniu z kwotą uchwaloną okazują się wynikiłości		Uzasadnienie różnic	
mniejsze	większe		
K o r o n y			
1.874	901		
—	155		
85	—	Stosownie do potrzeby.	
1.959	901		
—	155		
1.959	1.056		
—903			
—			
—	400	Wpłynęły opłaty od 7-miu uczniów po 200 K, reszta była uwolniona.	
—	202	Dochód z analiz wynosił brutto 1.004 K 98 h	
—	602	Z tego wypłacono tytułem tantiem kierownikowi i asystentowi po 30% razem 60% tj. 602 „ 98 „	
1.505	—	dochód netto wynosi 402 „ — h	
1.505	602	Odpowiednio do wynikiłości wyżej wyjaśnionych.	
—903			
<h3 style="margin: 0;">Stan majątku z końcem roku 1912.</h3> <p style="margin: 5px 0 0 0;">Stan czynny:</p> <p style="margin: 5px 0 0 0;">Ruchomości martwe 5.000 K — h</p> <p style="margin: 5px 0 0 0;">Stan bierny: — „ — „</p>			
LW. 9.964/1913.			

4. Gorzelnia szkolna w Dublanach.

Liczba		Poszczególności	Wynikłość		Kwota pro wizoryum budżetowem uchwalona
rubryki	pozycyi		w roku 1912.		
budżetu			K.	g.	K.
WYDATKI.					
I. Płace.					
	1	Gorzelnik	1.503	29	1.600
	2	Służba :			
		a) palacz zarazem stróż	595		K
		b) robotnik	12		
		Suma rubryki I.	2.103	29	2.290
II. Koszta wyrobu spirytusu.					
	3	Ziemniaki	4.955	90	7.200
	4	Jęczmień			1.120
	5	Zyto, kukurudza, i inne zboża	3.240	60	800
	6	Opał	1.865	36	1.600
	7	Światło, smary, drożdże i t. p.	372	52	400
	8	Naprawa maszyn i uzupełnienie przyrządów	757	96	600
	9	Ubezpieczenie budynków, urządzeń i robotników	355	72	400
		Suma rubryki II.	11.548	06	12.120
III. Rozmaite.					
	10	Utrzymanie budynków i podwórza	204	—	300
	11	Podatek zarobkowy	136	35	200
	12	Komisye lustracyjne, posyłki, wyjazdy itd.	126	76	100
		Suma rubryki III.	467	11	600
		Suma wydatków	14.118	46	15.010

Zamknięcie rachunku za rok 1912.

W porównaniu z kwotą uchwaloną, okazują się wyniki		<h3 style="margin: 0;">Uzasadnienie różnic</h3>
mniejsze	większe	
K o r o n y		
97	—	Poprzedni gorzelnik z płacą 1.400 K odszedł z dniem 15. kwietnia, obecny zaś z płacą 1.600 K objął obowiązki od 15. maja; nadto za zastępstwo w międzyczasie zapłacono 100 K.
90	—	Uczestnicy kursu dla praktyki utrzymywali sami porządki w gorzelnii.
187	—	
2.244	—	} Ogółem mniej o 923 K z powodu zużycia mniejszej ilości zboża, jak wyjaśnienie do poz. 1. doch. Z powodu większego zapotrzebowania i wyższej ceny węgla. Wedle potrzeby. Z powodu licześniejszych naprawek i uzupełnienia maszyn. Stosownie do polic asekuracyjnych.
—	1.321	
—	265	
28	—	
—	158	
44	—	
2.316	1 744	
96	—	Budynek nie dawno odnowiony nie potrzebował znaczniejszych napraw. Resztę kredytów nadzwyczajnych z lat dawnych na urządzenie gorzelnii i domu dla robotników w kwocie 748 K 43 h. przeniesiono na rok 1913.
64	—	Stosownie do wymiaru.
—	27	Wedle potrzeby.
160	27	
2.663	1.771	
892		

4. Gorzelnia Szkolna w Dublanach.

Liczba		Poszczególnienie	Wynikłość w roku 1912.		Kwota provizoryum budżetowem uchwalona
rubryki	pozycyi		K.	g.	K.
budżetu					
DOCHODY.					
I.	1	Ze sprzedaży spirytusu	11.127	01	10.000
II.	2	Ze sprzedaży wywarów	750	—	750
III.	3	Bonifikacya od c. k. Rządu za spirytus	1.757	10	2.000
Suma dochodów			13.634	11	12.750
—	—	Dotacya z funduszu krajowego	484	35	2.260
Razem jw.			14 118	46	15.010

Zamknięcie rachunku za rok 1912.

W porównaniu z kwotą uchwaloną, okazują się wynikiłości		Uzasadnienie różnic
mniejsze	większe	
K o r o n y		
—	1.127	W kampanii gorzelniczej 1911 12 roku wyprodukowano ogółem 178·96 hl. spirytusu, z którego sprzedano: a) 172·12 Hl. spirytusu kontyngentowego po 62·95 K 10.834 K 95 h b) 6·84 „ spirytusu nadkontyngentow. po 42·70 K <u>292 „ 06 „</u> razem j. o. za 11.127 K 01 h
—	—	Wywary zabiera folwark dublański (poz. 7 wyd)
243	—	C k. Rząd wypłacił bonifikację: a) od 172·12 Hl. spirytusu kontyngentowego po 10— K 1.721 K 20 h b) „ 6·84 „ spirytusu nadkontyngentow. po 6— K <u>41 „ 04 „</u> razem 1.762 K 24 h mniej wydatek na stempła przy poborze <u>5 „ 14 „</u> zostaje j. o 1.757 K 10 h
243	1,127	
1.776	—	Odpowiednio do wynikiłości wyżej wyjaśnionych.
2.019	1.127	
—892		

Stan majątku z końcem roku 1912.

Stan czynny:

1. Budynki	39.300 K — h
2. Ruchomości martwe	<u>400 „ — „</u>
	razem 39.700 K — h

Stan bierny:

	<u>— „ — „</u>
--	----------------

Czysty stan czynny jak w r. 1911. 39.700 K — h

5. Folwark w Dublanach.

Liczba		Poszczególności	Wynikłość w roku 1912.		Kwota prowidoryum budżetowem uchwalona
rubryki	pozycyi		K.	g.	K.
budżetu					
Wydatki.					
I. Gospodarstwo.					
1	Płace i zasługi				
	a)	za nadzór	1.200—	K	
	b)	rządca	4.800—	"	
	c)	służba	2.986 ²⁶	"	
	d)	tantyemy	2.266 ⁷³	"	
			11.252	99	9.200
2	Najem robotnika		10.597	70	10.000
3	Kuchnia folwarczna		2.666	59	3.000
4	Koszta kancelaryjne		278	03	200
5	Zmiana i dokupno nasienia {		3.085	15	1 000
			zwyczajne	600	—
6	Dokupno nawozów dopełniających		2 963	40	5.000
7	Dokupno karmy		5.776	84	8.000
8	Wymiana zużytych koni, uprzęży i kucie koni		988	91	2.400
9	Uzupełnienie obory <i>nadzwyczajne</i>		4.194	94	3.000
10	Utrzymanie budynków		1.579	02	1.500
11	Utrzymanie i uzupełnienie ma- szyn i narzędzi rolniczych		5.068	30	1.000
			<i>nadzwyczajne</i>	1.308	—
	Do przeniesienia {		44.256	93	41.300
			<i>nadzwyczajne</i>	6.102	94

Zamknięcie rachunku za rok 1912.

W porównaniu z kwotą uchwaloną, okazują się wynikiłości		Uzasadnienie różnic
mniejsze	większe	
K o r o n y		
—	2.053	Ogółem więcej o 2.318 K. głównie z powodu wypłacenia z poz. 1. d.) rządcy Gurskiemu tanyemy od czystego dochodu folwarku 2.016 K. 73 h. a kasyerowi Popowiczowi remuneracyi 250 K.
—	598	
333	—	
—	78	Większe wydatki na druki i korespondencye.
—	2.085	Celem uzyskania obfitszych plonów zakupiono więk za ilość nasion. Zużyto tu również resztę kredytu nadzwyczajnego 1.000 K. z r. 1911.
—	—	
2.037	—	Opierając się na najnowszych badaniach naukowych i na próbach przeprowadzonych w ostatnich latach, zamiast nawozów sztucznych używano zielone nawozy, obornik i gnojówkę.
2.223	—	W tym roku uprawiono większą ilość roślin pastewnych i owsa, przez co wydatki na dokupno owsa i makuchu zmniejszyły się.
1.411	—	Głównie z powodu znaczniejszych wkładów na konie i uprząż w roku zeszłym. Wydatki tej pozycyi wynosiły brutto 1.903 K. 91 h. z czego 915 K pokryto dochodem ze sprzedaży wybrakowanych koni.
—	1.195	Sprowadzono krowy oryginalne fryzyjskie na co kredyt nie wystarczało. Przekroczenie to znajduje zupełne pokrycie w nadwyżce z mleka poz. 3. a) dochodów.
—	79	Stosownie do potrzeby. Zużyto tu także 235 K. uzyskane z rozbiorki starej szopy.
—	4.068	Z powodu reorganizacyi gospodarstwa zarząd folwarku zmuszony był zapatrzeć inwentarz w narzędzia potrzebne do obróbki większych działów, co też uskutecznilo częściowo w roku zeszłym a w tym roku uzupełniono. Z wydatku z lat dawnych na kolejkę 834 K. umorzono w tym roku 200 K. resztę zaś 634 K. przeniesiono na rok 1913. Prócz wydatku 5.068 K. 30 h. zużyto tu jeszcze otrzymane za wypożyczenie lokomobil 260 K.
—	108	Wedle rzeczywistej wysokości wydatku na spłatę reszty należności za młocarnię i prasę do słomy.
6.004	8.961	
—	1.303	

5. Folwark w Dublanach.

Liczba		Poszczególnienie	Wynikłość w roku 1912.		Kwota provizoryum budżetowem uchwalona
rubryki	pozycyi		K.	g.	
budżetu					K.
		Z przeniesienia			
		{ zwyczajne . . .	44.256	93	41.300
		{ nadzwyczajne . .	6.102	94	4.800
12		Utrzymanie dróg i rowów	404	52	500
13		Melioracye łąk			
		a) wynagrodzenie łąkowego	480—	K	
		b) utrzymanie narzędzi meliora- cyjnych i dokupno materiałów	600—	n	
14		Ubezpieczenie od ognia i gradu	1.418	—	1 500
15		Światło i smary	1.256	24	150
16		Kultura lasu i utrzymanie stawów	297	98	400
17		Posyłki i jazdy w sprawach folwarku.	498	69	500
18		Leczenie czeladzi i dobytku	407	43	300
		Razem { zwyczajne	49.619	79	45.730
		{ nadzwyczajne	6.102	94	4.800
		Suma rubryki I.	55.722	73	50.530
II.		Inne wydatki.			
19		Podatki i inne opłaty publiczne.	2.210	62	1.400
20		Rozmaite nieprzewidziane.	806	—	300
		Suma rubryki II.	3.016	62	1.700
		Do przeniesienia { zwyczajne . . .	52.636	41	47.430
		{ nadzwyczajne	6.102	94	4.800

Zamknięcie rachunku za rok 1912.

W porównaniu z kwotą uchwaloną okazują się wyniki:		Uzasadnienie różnic
mniejsze	większe	
K o r o n y		
6.004 —	8.961 1.303	
95	—	Wedle potrzeby.
—	—	
82	—	Stosownie do wysokości premii asekuracyjnych.
—	1.106	Większy wydatek na naftę i smary.
102	—	Wedle potrzeby: patrz. poz. 5. doch
1	—	
—	107	Stosownie do potrzeby.
6.284 —	10.174 1.303	
6.284	11.477	
—	811	Zapłacono część podatku za r. 1911. Wogóle wydano:
		a) na podatki 1.538 K 19 h
		b) „ prestacyę szkolną 372 „ 48 „
		c) „ datek dla ochrony dublańskiej (LW. 113070,1912) 300 „ — „
		razem j. o 2 210 K 62 h
—	506	W szczególności wydano:
		a) Jasnrzębska wdowa po służącym zakładów, stałe zaopatrzenie (Lw. 160734/1911) 150 K — „
		b) koszta sporu w sprawie ściągania należności za mleko 554 „ 57 „
		c) koszta pogrzebu zarobnika folwarczego 27 „ 58 „
		d) pieski do łapania szczurów 60 „ — „
		e) inne drobne 13 „ 85 „
—	1.317	razem j. o 806 K — h
6.284 —	11.491 1.303	

5. Folwark w Dublanach.

Liczba		Poszczególne	Wynikłość w roku 1912.		Kwota provizoryum budżetowem uchwalona
rubryki	pozycyi		K.	g.	
budżetu			K.	g.	K.
		Z przeniesienia { <i>zwyczajne</i> <i>nadzwyczajne</i>	52.636 6.102	41 94	47.430 4.800
III.		EKWIWALENT, SPŁATA DŁUGU I RENTA.			
	21	Ekwiwalent	2.741	55	1.055
	22	Towarzystwo kredytowe ziemskie we Lwowie: a) spłata pożyczki 10.000 K. z r. 1879 67 i 68 półroczna rata (z 36-lecia): kapitał 503.94 K 4% ₀ odsetki 76.85 „	580	79	583
		b) spłata pożyczki 23.200 K. z r. 1885 57 i 58 półroczna rata (z 36 lecia): kapitał 936.28 K 4% ₀ odsetki 364.57 „	1.300	85	1.310
	23	C. k. galic. Towarzystwu gospod., renta wieczy- sta za używanie folwarku	3.200	—	3.200
		Suma rubryki III.	7.823	19	6 148
		Ogółem { <i>zwyczajne</i> <i>nadzwyczajne</i>	60.459 6.102	60 94	53.578 4.800
		Suma wydatków	66.562	54	58.378
		Nadwyżka dochodów dla funduszu krajowego	12,626	51	5.772
		Razem jn.	79.189	05	64.150

Zamknięcie rachunku z roku 1912.

W porównaniu z kwotą uchwaloną okazują się wyniki		Uzasadnienie różnic						
mniejsze	większe							
K o r o n y								
6.284	11.491							
—	1.303							
—	1.686	Na bieżące 10-letnie wymierzono ekwiwalent wyższy o 843 K. 45 h. rocznie stąd nadwyżka za r. 1911 i 1912: 1.686 K. 90 h.						
2	—	Towarz. Kredyt. ziemskie przestało pobierać 0.5% dodatek administracyjny						
9	—	Z końcem 1912 r. pozostał dług: <table style="margin-left: 20px; border-collapse: collapse;"> <tr> <td>a) z pożyczki ad a)</td> <td style="text-align: right;">1.541 K 66 h</td> </tr> <tr> <td>b) " " " b)</td> <td style="text-align: right;">8.409 " 44 "</td> </tr> <tr> <td></td> <td style="text-align: right; border-top: 1px solid black;">razem 9.951 K 10 h</td> </tr> </table>	a) z pożyczki ad a)	1.541 K 66 h	b) " " " b)	8.409 " 44 "		razem 9.951 K 10 h
a) z pożyczki ad a)	1.541 K 66 h							
b) " " " b)	8.409 " 44 "							
	razem 9.951 K 10 h							
—	—							
11	1.686							
6.295	13.177							
—	1.303							
6.295	14.480							
—	6.854	W stosunku do czystego dochodu 1911 r. 7.142 K. 74 h. taki sam dochód 1912 r. większy jest o 5.483 K 77 h.						
6.295	21.334							
—	+15.039							

5. Folwark w Dublanach.

Liczba		Poszczególńienie	Wynikłość w roku 1912.		Kwota prowizoryum budżetowem uchwalona
rubryki	pozycyi		K.	h.	K.
budżetu					
DOCHODY.					
I. Z gospodarstwa.					
	1	Ze sprzedaży ziemiopłodów	37.197	77	33.000
	2	Z wynajętych pól i łąk	13.040	41	8.000
	3	Ze sprzedaży płodów zwierzęcych:			
		a) mleko	16.082	04	12.000
		b) przychówek	4.301	26	1.500
		c) chlewnia	1.018	75	1.500
		d) owce	—	—	100
		e) braki i opasy	1.750	67	2.500
	4	Za wynajęte konie	1.997	38	2.500
	5	Z lasu i stawów	965	77	800
	6	Ryczałt od Akademii rolniczej za straty wynikające z zastosowania inwentarza do potrzeb Akademii (patrz poz. 40 wyd. Akademii)	2.000	—	2.000
		Suma rubryki I.	78.354	05	63.900
II. Inne dochody:					
	7	Z dzierżawy polowania	50	—	50
	8	Różne dochody	785	—	200
		Suma rubryki II.	835	—	250
		Suma dochodów	79.189	05	64.150

Zamknięcie rachunku za rok 1912

W porównaniu z kwotą uchwaloną okazują się wynikiłości		Uzasadnienie różnic
mniejsze	większe	
K o r o n y		
—	4.198	Odpowiednio do rzeczywistego wpływu.
—	5.040	Uskutecznione w poprzednich latach wkłady na meliorację łąk podniosły ich wartość a tem samym zwiększyły popyt i wyższe ceny.
—	4.082	Zależnie od mleczności krów. Z roku na rok po skonstataowaniu gruźlicy brakuje się sztuki chore i zastępuje sprowadzonym nowym bydłem fryzyjskiem.
—	2.801	Zależnie od ilości sprzedanych sztuk.
481	—	Zdaniem zarządu folwarku wypas świń w Dublanach nie opłaca się.
100	—	Hodowli owiec jako nieopłacającej się zaniechano jeszcze w 1911 r.
749	—	Zależnie od cen i ilości sprzedanych sztuk.
503	—	Odpadły jazdy konsoreyum Akademii. Dowozem docentów, komunikacją ze Lwowem i jazdami do kolei zajmuje się obecnie także folwark, gdzie też jest zarząd dowozowy, rachunki jednak są oddzielnie prowadzone a inwentarz jest własnością Akademii.
—	166	Uwzględniwszy w poz. 16 wydatek 297 K 98 h. okazuje się czysty dochód 667 K 79 h.
—	—	
1.833	16.287	
—	—	
—	585	Ze sprzedaży starych narzędzi rolniczych.
—	585	
1.833	16.872	
	+15.039	

5. Folwark w Dublanach.

Stan majątku z końcem roku 1912.

Stan czynny

1. Budynki	103.800 K — h
2. Grunta	200.173 „ 75 „
3. Inwentarz żywy	24.322 „ 88 „
4. Ruchomości martwe	13.010 „ — „
5. Papiery wartościowe (lokacya ze sprzedaży parcel gruntowych na Karwałach)	6.700 „ 32 h
6. Należności czynne	3.197 „ 59 „
razem	<u>351.204 K 54 h</u>

Stan bierny:

Należności bierne	— „ — „
1. C. k. galic. Towarzystwo gospodarskie we Lwowie za folwark	80.000 K — h
2. Towarzystwo kredytowe ziemskie we Lwowie	
a) reszta pożyczki 10.000 K z r. 1879	1.541 „ 66 „
b) „ „ 23.200 „ „ „ 1885	8.409 „ 44 „
razem	<u>89.951 K 10 h</u>

Czysty stan czynny:	261.253 K 44 h
W porównaniu z takim ze stanem z końcem 1911 r.	<u>239.240 „ 66 „</u>
okazuje się przyrost o	<u>22.012 K 78 h</u>

t. j.

1. o wybudowany dom mieszkalny (czworak)	20.000 K — h
2. „ przybyte odsetki z lokacyi	515 „ 26 „
3. „ zwiększone należności czynne	57 „ 30 „
4. umorzone pożyczki	1.440 K 22 „

LW. 34470/1913.

6. Stacja doświadczalna chemiczno-rolnicza w Dublinach.

Liczba		Poszczególne	Wynikłość		Kwota pro wizoryum budżetowem uchwalona
rubryki	pozycyi		w roku 1912.		
budżetu			K.	g.	K.
WYDATKI.					
I. Płace personalu.					
1		Kierownik stacji	1.800	—	2.400
2		Adjunkt, płaca z dodatkami	3.000	—	4.000
3		Czterech asystentów (nieetatowych):			
		a) dwóch starszych	4.350·51 K		
		b) dwóch młodszych	3.576·78 "		
4		Laborant płaca z dodatkiem { zwyczajne	1.100	—	1.100
5		Pomocnik kancelaryjny	360	—	360
			960	—	960
6		Trzech służących płace z dodatkami	2.496	—	2.376
		Razem { zwyczajne	17.283	29	18.990
		nadzwyczajne	360	—	360
		Suma rubryki I.	17.643	29	19.350
II. Utrzymanie stacji.					
7		Koszta utrzymania laboratorium :			
		a) dozór nad elektryką	300·— K		
		b) przyrządy, naczynia, szkła	4.727·67 "		
		c) chemikalia, spirytus	3 514·89 "		
		d) robocizna	413·60 "		
		e) inne	1.246·31 "		
8		Koszta prowadzenia doświadczeń :			
		a) płaca torfiana	1.879·92 K		
		b) robocizna	6.681·76 "		
		c) narzędzia, urządz.	1.679·41 "		
		d) nasiona	823·47 "		
		e) nawozy	2.540·28 "		
		f) inne	1.502·98 "		
		zwycz.	—		
		nadzwycz.	—		
		zwycz.	15.107	82	14.200
		nadzwyczajne	2.343	—	2.343
		Do przeniesienia { zwyczajne	25.310	29	21.700
		nadzwyczajne	2.343	—	2.343
		zwyczajne	17.283	29	18.990
		nadzwyczajne	360	—	360

Zamknięcie rachunku za rok 1912.

W porównaniu z kwotą uchwaloną okazują się wynikiłości		Uzasadnienie różnic	
mniejsze	większe		
K o r o n y			
600	—	Nowy kierownik mianowany był od 1 kwietnia.	
1.000	—	Posada adjunkta opróżniona od 1 października.	
227	—	Na drugiego młodszego asystenta z powodu niższych płac i krótkiej przerwy wydano mniej o 259 K 22 h	
—	—	a najstarszy asystent miał od 1 sierpnia inne mieszkanie, które było bez opału, otrzymał więc relutum 32 „ 51 „	
—	—	ogółem mniej j. o 226 K 71 h	
—	120	Jeden ze służących jako zdolniejszy i pomocny w pr. eprowadzaniu analiz, miał jak w latach poprzednich płacę wyższą.	
1.827	120		
—	—		
1.827	120		
—	2.702	Z powodu wykonania większej ilości analiz a tem samym zużytkowania większej ilości chemikaliów i szkła, jak poz. 2 doch. Z uskutecznionego w tym roku większego wydatku na platynę przeniesiono 1.500 K do pokrycia na następny rok.	
—	908	} (Ponieważ podział podany w budżecie jest pod względem rachunkowym żmudny do wykonania, gdyż tego samego rodzaju wydatki np. nawozy, nasiona, robocizna musiałyby się rozdzielać na każdego rodzaju doświadczenia zatem zrobiono podział obok podany.) Wydatki są odpowiednie do ułożonego programu doświadczeń polowych i wazonowych; doświadczeń zaś z żywieniem i z burakami, z powodu zwiększonych prac koło analiz i wskutek zmian w personalu, nie przeprowadzono. Obok wydatków podanych zużyto tu także resztę nadzwyczajnego kredytu z r. 1911 na urządzenie szopy 1.000 K. tudzież resztę subweny Towarzystwa gospodarskiego na tę szopę 502 K. Nadzwyczajne kredyty z 1912 r.	
—	—		
—	3.610		
—	—		
1.827	120		
—	—		
—	—	a) na naprawę siatki ochronnej 568 K — h	
—	—	b) „ pokrycie szopy nową papą 275 „ — „	
		razem 843 K — h	

przeniesiono na rok 1913 w którym te robyty mają być wykonane.

6. Stacja doświadczalna chemiczno-rolnicza w Dublinach.

Liczba		Poszczególności	Wynikłość w roku 1912.		Kwota prowizoryum budżetowem uchwalona	
rubryki	pozycyi		K.	g.	K.	
budżetu						
		Z przeniesienia	zwyczajne nadzwyczajne	17.283 360	29 —	18.990 360
			zwyczajne nadzwyczajne	25.310 2.343	29 —	21.700 2.343
9		Koszta kancelaryjne, druk świadectw, portorya:	{ zwyczajne nadzwyczajne	1.797	96	1.400
				300	—	300
10		Druk sprawozdań		137	40	1.200
11		Prenumerata pism i zakupno podręczników		1.357	09	600
12		Koszta podróży w sprawach stacyi		3.253	66	2.600
13		Ubezpieczenie od wypadków funkcyonaryuszów stacyi		405	96	600
14		Opał stacyi		700	—	1.000
15		Utrzymanie budynku i ubezpieczenie od ognia budynku i ruchomości stacyi		1.854	75	1.400
16		Rozmaite i inne		125	30	500
		Razem { zwyczajne nadzwyczajne	34.942 2.643	41 —	31.000 2.643	
		Suma rubryki II.		37.585	41	33.643
II.		Koszta ruchu gazowni.				
17		Służba :				
		a) palacz płaca z dodatkiem	1.540 K			
		b) pomocnik palacza.	720 „	2.260	—	2.040
18		Olej		2.651	63	2.400
19		Koks i węgiel		5.355	—	6.000
20		Utrzymanie aparatów, pieców i rurociągu		4.087	51	1.400
21		Ubezpieczenie od ognia i wypadków		38	46	400
		Suma rubryki III.		14.392	60	12.240
		Ogółem { zwyczajne nadzwyczajne	66.618 3.003	30 —	62.230 3.003	
		Suma wydatków		69.621	30	65.233

Zamknięcie rachunku za rok 1912.

W porównaniu z kwotą uchwaloną, okazują się wynikiłości		Uzasadnienie różnic
mniejsze	większe	
K o r o n y		
1.827	120	
—	—	
—	3.610	
—	—	
—	398	Odpowiednio do przeprowadzonej większej liczby analiz.
1.063	—	Sprawozdanie z czynności stacji drukuje się co 2 lata. Ostatnie za rok 1910 i 1911 wyszło w roku 1911 następne wydane będzie w r. 1913. Podany zaś obok wydatek dotyczy drobnych prac naukowych stacji.
—	757	Z powodu potrzeby zakupu publikacji z najnowszej literatury.
—	654	Zależnie od założonych w rozmaitych miejscowościach kraju poletek doświadczalnych, ich ilości, oddalenia i liczby wyjazdów funkcyjnaryszy.
194	—	Z powodu przerw w posadzie kierownika i adjunkta jak poz. 1 i 2 wyd.
300	—	Wedle potrzeby.
—	455	Z powodu koniecznych przeróbek i urządzeń przeprowadzonych w suterynach stacji.
375	—	Wydatki na leki i kosza sanitarne.
1.932	5.874	
—	—	
1.932	5.874	
—	220	Palacz otrzymał gratyfikację 100 K. a pomocnik pobierał płacę wyższą o 120 K. rocznie.
—	252	} Ogółem mnie o 393 K. odpowiednio do wyrobionego gazu.
645	—	
—	2.688	Z powodu sprowadzenia dwóch nowych retort, kosztów osadzenia i obmurowania tychże tudzież wybudowania szopy a następnie wskutek większych wydatków na utrzymanie urządzenia, palniki i siatki. Prócz wydatku obok podanego zużyto tu także uzyskane ze sprzedaży starych retort, rur i żelaziwa 273 K. 25 h.
362	—	Wedle potrzeby.
1.007	3.160	W r. 1912 wyrobiono ogółem 25.070 m ³ gazu, (w porównaniu z 1911 r. więcej o 3.590m ³) zatem w stosunku do sumy kosztów utrzymania gazowni 14.392 K 60 h. wynosi koszt 1m ³ gazu 57·41 halerzy a w porównaniu z 1911 r. więcej o: 2·53 halerzy.
4.766	9.154	
—	—	
4.766	9.154	
	+4.388	

6. Stacja doświadczalna chemiczno-rolnicza w Dublinach.

Liczba		Poszczególnienie	Wynikłość w roku 1912.		Kwota provizoryum budżetowem uchwalona
rubryki	pozycyi		K.	g.	
budżetu			K.	g.	K.
		Dochody.			
I.	1	Subwencya z c. k. Skarbu Państwa			
		a) na utrzymanie stacyi 6.000— K			
		b) na doświadczalne gospodarstwo torfowe 4.000— „	10.000	—	10.000
II.	2	Dochód z analiz	14.281	80	11.000
II.a	2a	Dochód z poletek doświadczalnych	1.861	20	—
III.	3	Zwroty od zakładów za gaz:			
		a) od Akademii rolniczej:			
		(poz. 19a, wyd. Akademii) 5.500 K.			
		(„ 49b, „ „ „) 1.000 „			
		b) od szkoły gorzelniczej:			
		(poz. 7 wyd. Szkoły gorzelniczej) . 1.000 „	7.500	—	7.500
IV.	4	Ze sprzedaży mazi pogazowej	300	—	300
		Suma dochodów	33.943	—	28.800
—	—	Dotacya z funduszu krajowego	35.678	30	36.433
		Razem j. w.	69.621	30	65.233

Zamknięcie rachunku za rok 1912.

W porównaniu z kwotą uchwaloną okazują się wyniki		Uzasadnienie różnic
mniejsze	większe	
K o r o n y		
—	—	
—	3.282	Dochód z analiz wynosił brutto <u>19.482 K 42 h</u>
		Z tego przypadało do wypłaty tytułem tantiem adjunktowi i obom starszym asystentom po 8% i pierwszemu młodszemu asystentowi 4% tj. razem 28% kwota 5.455 . 08
		mniej nie należące się adjunktowi wskutek opróżnienia posady 94.46 K
		i nieobciążony dochód z krajowego biura solnego <u>160.— „</u> 254 K 46 h
		wypłacono więc <u>5.200 K 62 h</u>
		pozostaje dochód netto j o . 14.281 K 80 h
—	1.861	większy odpowiednio do większej liczby dokonanych analiz. Zarachowano tu nieobjęty preliminarzem dochód z poletek tarfowych.
—	—	
—	—	
—	5.143	
755	—	Odpowiednio do wyników wyżej wyjaśnionych.
755	5.143	
	+4.388	

6. Stacja doświadczalna chemiczno-rolnicza w Dublanach

Stan majątku z końcem roku 1912.

Stan czynny:

1. Budynek	121.050 K — h
2. Ruchomości martwe	6.000 " — "
3. Należności czynne	1.234 " 75 "
Razem	<u>128.284 K 75 h</u>

Stan bierny: — " — "

Czysty stan czynny jw. . . 128.284 " 75 "

W porównaniu z takimże stanem z końcem 1911 r. . . 110.620 " 26 "
okazuje się przyrost o . 17.664 K 49 h

z powodu:

1. dobudówki piętra od strony wschodniej	16.650 " — "
2. większych należności czynnych	1.014 " 49 "

LW. 56167/913

Zamknięcie rachunku za rok 1912.

7. Stacja doświadczalna botaniczno-rolnicza w Lwowie.

Liczba		Poszczególne	Wynikłość		Kwota pro wizoryum budżetowem uchwalona
rubryki	pozycyi		w roku 1912.		
budżetu			K.	g.	K.
Wydatki.					
I. Płace personalu.					
	1	Wynagrodzenie za kierownictwo stacyi	2.400	—	2.400
	2	Adjunkt, płaca z dod.	3.600	—	3.600
	3	2 asystentów (nieetatowych):			
		a) pierwszy płaca z dod. 2.297·86 K.			
		b) drugi płaca z dod. 2.027·98 K.	4.325	84	4.556
	4	Laborant, płaca z dod.	1.460	—	1.460
		Suma rubryki I.	11.785	84	12.016
II. Koszta administracyi.					
	5	Zarząd:			
		a) pomoc kancelaryjna	530	—	720
		b) koszta kancelaryjne	969	51	800
		c) służący	900	—	900
	6	Czynsz za najem lokalu	3.550	—	3.400
	7	Opał i oświetlenie	915	70	1.200
		Suma rubryki II.	6.865	21	7.020
III. Utrzymanie stacyi.					
	8	Utrzymanie pracowni stacyi	5.554	21	4.000
	9	Koszta prowadzenia doświadczeń w ogrodzie górskim na połoninach			
		{ zwyczajne 787	25	2.500	
		{ nadzwyczajne 1.800	—	1.800	
	10	Koszta druków i wydawnictw	191	90	500
	11	Prenumerata pism i zakupno dzieł fachowych	484	74	500
		{ zwyczajne 250	—	250	
		{ nadzwyczajne			
	12	Koszta podróży w sprawach stacyi	1.177	59	1.200
	13	Ubezpieczenie od wypadków	190	26	200
		Razem { zwyczajne 8.385	95	8.900	
		{ nadzwyczajne 2.050	—	2.050	
		Suma rubryki III.	10.435	95	10.950
		Ogółem { zwyczajne 27.037	—	27.936	
		{ nadzwyczajne 2.050	—	2.050	
		Suma wydatków	29.087	—	29.986

Zamknięcie rachunku za rok 1912.

W porównaniu z kwotą uchwaloną, okazują się wynikiłości		Uzasadnienie różnic
mniejsze	większe	
K o r o n y		
—	—	
—	—	
230	—	Drugi asystent pobierał niższą płacę od preliminowanej.
—	—	
230	—	
190	—	Przez 3 miesiące posada nie była obsadzoną.
—	169	Odpowiednio do rzeczywistych potrzeb.
—	—	
—	150	Skutkiem podwyższenia czynszu od 1. kwietnia 1912 r. o 200 K. rocznie.
284	—	Odpowiednio do rzeczywistych potrzeb.
474	319	
—	1.554	Z powodu koniecznych wydatków na instalacje gazowe przy kiełkownicach, na zakupno szyb inspektowych, eprowetek do zbiorników nasion, 3 lup i tp.
1.713	—	Znaczną część wydatków pokryto z subwencji udzielonej przez c. k. Towarzystwo gospodarskie we Lwowie.
—	—	
308	—	Odpowiednio da rzeczywistych potrzeb.
15	—	Kredyt nadzwyczajny w kwocie 250 K na zakupno dzieł fachowych na razie nieużyty, <i>przeniesiono</i> na rok 1913
—	—	
22	—	Odpowiednio do rzeczywistych potrzeb.
10	—	Odpowiednio do wymiaru.
2.068	1.554	
—	—	
2.068	1.554	
2.772	1.873	
—	—	
2.772	1 873	
—899		

7. Stacja doświadczalna botaniczno-rolnicza we Lwowie.

Liczba		Poszczególzenie	Wynikłość w roku 1912.		Kwota pro wizoryum budżeto wem uchwalona
rubryki	pozycyi		K.	g.	K.
budżetu					
Dochody.					
I.	1	Subwencya z c. k. Skarbu Państwa	4.000	—	4.000
II.	2	Dochód z analiz	5.540	55	3.000
III.	3	Dochód z pól i ogrodu	—	—	50
		Suma dochodów	9.540	55	7.050
		 Dotacya z funduszu krajowego	 19.546	 45	 22.936
		Razem	 29.087	 —	 29.986

Zamknięcie rachunku za rok 1912.

W porównaniu z kwotą uchwaloną okazują się wynikiłości		Uzasadnienie różnic
mniejsze	większe	
K o r o n y		
—	—	
—	2.541	Wskutek zwiększenia się ilości analiz i nasion plombowanych przez stację.
50	—	Dochodu z ogrodu wcale nie uzyskano.
50	2.541	
3.390	—	Mniej głównie skutkiem większego dochodu z analiz.
3.440	2.541	
—899		

Zamknięcie rachunku za rok 1912.

W porównaniu z kwotą uchwaloną okazują się wynikiłości		Uzasadnienie różnic
mniejsze	większe	
K o r o n y		
—	—	
—	400	Z powodu wypłacenia prof. Sokołowskiemu przyznanego rozporz. z dnia 10/I. 1911 r. do LW. 2408 dodatku osobistego w kwocie 400 K., który wstawiony został dopiero do preliminarza na rok 1913.
475	—	Profesor Błocki przeniesiony z dniem 30/IX 1912 r. w stan spoczynku, a powołany w jego miejsce dr. Szafer pobierał niższe pobory.
—	—	
—	—	
—	—	
—	—	
—	—	
—	—	
—	—	
—	—	
475	400	
34	—	Odpowiednio do umowy.
—	253	Na przekroczenie wpłynęła głównie wypłacona z tej pozycyi należność za pomoc kancelaryjną w kwocie 240 K. w myśl rozp. do LW. 95.334/911.
84	—	Odpowiednio do wysokości czynszu za najmowane dla dozorców pomieszkania.
—	39	Odpowiednio do rzeczywistej potrzeby.
—	—	
—	251	Z względu na nieodzowne adaptacje budynków, a głównie starego dachu. Kredyt nadzwyczajny z r. ubiegł. w kwocie 400 K. zużyto w r. bieżącym.
—	256	Z powodu koniecznej reperacyi stołów i stołków.
—	—	
44	—	} Odpowiednio do wymiaru.
—	232	
162	1.031	
—	—	
162	1.031	
637	1.431	
—	—	

8. Wyższa szkoła lasowa we Lwowie.

Liczba		Poszczególnienie	Wynikłość w roku 1912.		Kwota provizoryum budżetowem uchwalona	
rubryki	pozycyi		K.	g.	K.	
budżetu						
		Z przeniesienia	{ zwyczajne nadzwyczajne	46.857 850	74 —	46.064 850
III.		Środki naukowe.				
	13	Biblioteka i czytelnia		857	55	800
	14	Laboratorya		744	89	720
	15	Muzea, zbiory i środki do demonstracji i ćwiczeń	{ zwyczajne nadzwyczajne	980 1.675	42 —	960 1.675
	16	Utrzymanie ogrodu przy szkole		325	63	300
	17	Utrzymanie szkółki drzewek w Winnikach i Brzuchowicach	{ zwyczajne nadzwyczajne	1.306	76	1.000
	18	Wycieczki naukowe z uczniami	{ zwyczajne nadzwyczajne	2.000 3.900	— —	2.000 3.900
		Razem	{ zwyczajne nadzwyczajne	4.908 6.881	49 76	4.780 6.575
		Suma rubryki III.		11.790	25	11.355
IV.	19	Rozmaite nieprzewidziane		106	—	100
		Ogółem	{ zwyczajne nadzwyczajne	51.872 7.731	23 76	50.944 7.425
		Suma wydatków		59.603	99	58.369

Zamknięcie rachunku za rok 1912.

W porównaniu z kwotą uchwaloną okazują się wynikiłości		Uzasadnienie różnic
mniejsze	większe	
K o r o n y		
637	1.431	
—	—	
—	57	
—	25	
—	20	Odpowiednio do rzeczywistych potrzeb.
—	—	
—	26	
—	307	
—	—	W pozycyi tej <i>przeniesiono</i> na r. 1913. resztę kredytu <i>nadzw.</i> w kwocie 1.280 K 26 h.
—	—	
—	128	
—	307	
—	435	
—	6	Różnica drobna.
637	1.565	
—	307	
637	1.872	
	+1.235	

8. Wyższa szkoła lasowa we Lwowie.

Liczba		Poszczególnienie	Wynikłość w roku 1912.		Kwota provizoryum budżetowem uchwalona
rubryki	pozycyi		K.	g.	K.
budżetu			K.	g.	K.
DOCHODY.					
I.	1	Subwencya z c. k. Skarbu Państwa	14.000	—	14.000
II.	Opłaty od uczniów:				
	2	Wpisowe	205	—	250
	3	Czesne	1.920	—	1.200
	4	Taksy od egzaminów spóźnionych	590	—	100
		Suma rubryki II.	2.715	—	1.550
III.	5	Rozmaite nieprzewidziane	24	48	100
		Suma dochodów.	16.739	48	15.650
—	—	Dotacya z funduszu krajowego	42.864	51	42.719
		Razem	59.603	99	58.369

Zamknięcie rachunku za rok 1912.

W porównaniu z kwotą uchwaloną, okazują się wyniki		Uzasadnienie różnic
mniejsze	większe	
K o r o n y		
—	—	
45	—	
—	720	Wedle rzeczywistego wpływu.
—	490	
45	1.210	
76	—	Dochody nieprzewidziane.
121	1.210	
—	146	Odpowiednio do potrzeby powyżej uzasadnionej.
121	1.356	
	+1.235	
Stan majątku z końcem roku 1912.		
Stan czynny:		
1. Budynki	.	51.000 K
2. Grunta (ogród botaniczny)	.	35.670 „
3. Ruchomości	.	36.654 „
	razem	123.324 K
Stan bierny:		
	.	— „

9. Średnia szkoła rolnicza w Czernichowie.

Liczba		Poszczególne	Wynikłość		Kwota prowilozoryum budżetowem uchwalona
rubryki	pozycyi		w roku 1912.		
budżetu			K.	g.	K.
WYDATKI.					
I. Płace nauczycieli.					
	1	Dyrektor, płaca z dodatkami	6.933	28	7.600
	2	Kapelan i katecheta, oraz docent jednego z przed- miotów ogólnie kształcących: płaca z dodat.	5.700	—	5.700
	3	8 nauczycieli, płace z dodatkami	34.798	83	33.700
	4	Docenci:			
		a). weterynaryi	1.600	—	1.600
		b). leśnictwa	800	—	800
		c) higieny i nauki o pomocy w nagłych wy- padkach	200	—	200
	5	Nauczyciel muzyki i śpiewu	565	—	1.000
	6	Nauczyciel-instruktor do robót praktycznych,	2.580	—	2.640
	7	3 prefektów internatu, płace z dodatkami	8.786	66	8.587
		Suma rubryki I.	61.963	77	61.827
II. Płace urzędników administracyjnych etatowych.					
	8	Kasyer, zarazem rachmistrz, płaca z dod.	3.220	—	3.220
	9	Pisarz Dyrekcyi, zarazem magazynier, płaca z dod.	1.520	—	1.520
		Suma rubryki II.	4.740	—	4.740
III. Płace urzędników nieetatowych.					
	10	Lekarz zakładowy, płaca i na opał	1.300	—	1.300
	11	Ogrodnik zakładowy, płaca i na opał	1.100	—	1.100
		Suma rubryki III.	2.400	—	2.400
		Do przeniesienia	69.103	77	68.967

Zamknięcie rachunku za rok 1912.

W porównaniu z kwotą uchwaloną, okazują się wyniki		Uzasadnienie różnic
mniejsze	większe	
K o r o n y		
667	—	Z powodu zamianowania od 1. września nowego dyrektora odpadł dawniejszy dodatek osobisty i dodatki pięcioletnie.
—	—	
—	1.099	Z powodu zastępczych wykładów.
—	—	
—	—	
435	—	Wydatek mniejszy z powodu zużycia kredytu z lat dawnych w kwocie 200 K. Dodatek aktywalny wypłacano od 1 kwietnia 1912. Prefekt Różański pobierał od 1. lipca do 31. grudnia dodatek osobisty w wysokości 400 K. rocznie.
60	—	
—	200	
1.162	1.299	
—	—	
—	—	
—	—	
—	—	
—	—	
—	—	
1.162	1.299	

9. Średnia szkoła rolnicza w Czernichowie.

Liczba		Poszczególne	Wynikłość w roku 1912.		Kwota prowizoryum budżetowem uchwalona
rubryki	pozycyi		K.	h.	K.
budżetu					
		Z przeniesienia . . .	69.103	77	68.967
IV.		Służba :			
	12	Służba wyższa:			
		a) terytan szkoły, zarazem woźny, płaca z dodat.	1.050	—	1.050
		b) portyer bramy głównej, płaca z dodat.	760	—	760
		c) woźny dyrekcyi, zarazem obsługujący infirmeryę i kaplicę zakładową płaca z dodat.	660	—	660
		d) lampiarz, zarazem służący przy kasie i w pokoju gościnnym, płaca z dodatkami . . .	600	—	600
		e) portyer drugiej bramy zakładowej płaca z dodat	465	—	465
	13	Służba niższa:			
		a) stróż, zarazem ogrodniczek przy parku . . .	456	—	456
		b) służący przy laboratorium chemii . . .	456	—	456
		c) 3 służących przy muzeach, zbiorach i salach wykładowych	1.368	—	1.368
		d) stróż domowy	456	—	456
		e) służba na kasę chorych	89	81	—
	14	Gratyfikacye służbie	350	—	350
		Suma rubryki IV. . .	6.710	81	6.621
V.		Koszta administracyi.			
	15	Zarząd:			
		a) pomoc kancelaryjna dla Kuratoryi szkoły . . .	400	—	400
		b) potrzeby kancelar. druki, inseraty portorya itp.	968	26	800
		c) koszta podróży w interesach zakładu . . .	809	14	900
		d) koszta przyjazdu docenta weterynaryi . . .	300	—	300
		e) utrzymanie koni administr. (patrz poz. 5 doch. folwarku w Czernichowie)	900	—	900
		f) płaca zaprzysiężonego strażnika obszaru dworskiego (patrz poz. 15 wyd. fol. czernich.) . . .	300	—	300
		g) ryczałt dla folwarku za straty z powodu przystosowania inwentarza do potrzeb szkoły (patrz poz. 10 doch. folwarku w Czernichowie) . . .	1.000	—	1.000
	16	Opał gmachu szkol. i internatu	2.982	32	3.000
	17	Oświetlenie " " "	2.071	86	2.200
	18	Utrzymanie budynków i ogrodzeń { zwyczajne nadzwyczajne	2.998 3.083	39 37	3.500 3.083
	19	Utrzymanie dziedzińców i parku	980	94	1.000
	20	Płaca kominiarza	400	—	460
	21	Wywóz nieczystości, mycie podłóg, { zwyczajne okien itp. { nadzwyczajaj.	822 250	74 —	1.000 250
			14.933	65	15.760
		Do przeniesienia { nadzwyczajne	3.333	37	3.333
			75.814	58	75.588
			—	—	—

Zamknięcie rachunku za rok 1912.

W porównaniu z kwotą uchwaloną okazują się wyniki		Uzasadnienie różnic
mniejsze	większe	
K o r o n y		
1.162	1.299	
—	—	
—	—	
—	—	
—	—	
—	—	
—	—	
—	—	
—	—	
—	90	Wydatek konieczny preliminarzem nie objęty.
—	90	
—	—	
—	168	} Stosownie do potrzeby.
91	—	
—	—	
—	—	
—	—	
18	—	} Stosownie do rzeczywistych potrzeb.
128	—	
502	—	
—	—	Z kredytu nadzwyczajnego <i>przenosi się</i> na r. 1913 pozostałą resztę w kwocie 403 K.
19	—	Odpowiednio do rzeczywistych potrzeb.
60	—	Stosownie do umowy.
177	—	} Stosownie do potrzeby.
—	—	
995	168	
—	—	
1.162	1.389	
—	—	

9. Średnia szkoła rolnicza w Czernichowie.

Liczba		Poszczególności	Wynikłość w roku 1912.		Kwota prowizoryum budżetowem uchwalona
rubryki	pozycyi		K.	g.	K.
budżetu					
		Z przeniesienia	zwyczajne 75.814	58	75.588
			nadzwyczajne —	—	—
			zwyczajne 14.933	65	15.760
			nadzwyczajne 3.333	37	3.333
22		Ubezpieczenie od ognia budynków i ruchomości	592	84	800
23		Najem pomieszczeń :			
		a) dla pisarza dyrekcyi			
		b) dla lekarza zakładów	988	—	988
24		Sprzęty i ruchomości szkoły	zwyczajne 371	82	500
			nadzwyczajne 500	—	500
25		Koszta lustracyi zakładu	392	78	400
26		Koszta nabożeństwa	240	—	240
27		Apteka za lekarstwa	406	72	400
		Razem	zwyczajne 17.925	81	19.088
			nadzwyczajne 3.833	37	3.833
		Suma rubryki V.	21.759	18	22.921
VI.		Utrzymanie uczniów.			
28		Płace służby :			
		a) palacz do obsługi kaloryferów i łazienki zarazem monter do elektrowni, płaca z dod.	1.320	—	1.520
		b) pomocnik palacza zarazem stróż nocny w inter.	456	—	456
		c) 4-rech służących	1.824	—	1.824
29		Żywność dla uczniów	33.006	—	37.200
30		Odzież	8.517	65	7.750
31		Pościel	369	57	300
32		Pranie bielizny	1.862	30	1.742
33		Sprzęty w internacie	zwyczajne 715	83	510
			nadzwyczajne 200	—	200
		Razem	zwyczajne 48.071	35	51.302
			nadzwyczajne 200	—	200
		Suma rubryki VI.	48.271	35	51.502
VII.	34	Utrzymanie czterech uczniów na koszt funduszu krajowego	3.200	—	3.200
		Do przeniesienia	zwyczajne 145.011	74	149.178
			nadzwyczajne 4.033	37	4.033

Zamknięcie rachunku za rok 1912.

W porównaniu z kwotą uchwaloną, okazują się wynikiłości		Uzasadnienie różnic
mniejsze	większe	
K o r o n y		
1.162	1.389	
—	—	
995	168	
—	—	
207	—	
—	—	
128	—	Stosownie do potrzeby.
—	—	
7	—	
—	—	
—	7	
—	—	
1.337	175	
—	—	
1.337	175	
—	—	
200	—	Niższe pobory z powodu nieodpowiedniego uzdolnienia.
—	—	
4.194	—	Z powodu mniejszej ilości uczniów w II. półroczu i potrącenia za ferie Bożego Narodzenia.
—	768	Preliminowano po 120 K. na umundurowanie jednego ucznia, podczas gdy koszt umundurowania wynosił przeciętnie 212 K.
—	69	Na przekroczenie wpłynęło zakupno nowej słomy do sienników.
—	120	Zwiększono restauratorowi ryczałt za pranie do 200 miesięcznie.
—	206	Zapłacono resztę należności z roku 1911 za ogrodzenie lawntenisowe w kwocie 216 K.
—	—	
4.394	1.163	
—	—	
4.394	1.163	
—	—	
—	—	
6.893	2.727	
—	—	

9. Średnia szkoła rolnicza w Czernichowie.

Liczba		Poszczególności	Wynikłość w roku 1912.		Kwota provizoryum budżetowem uchwalona
rubryki	pozycyi		K.	g.	K.
budżetu					
VIII.		Z przeniesienia { zwyczajne nadzwyczajne	145.011 4.033	74 37	149.178 4.033
		Potrzeby naukowe.			
	35	Dotacje na zbiory, muzea, laboratoria i ekspery- menta przy wykładach	3.763	17	4 430
	36	Biblioteka	1.713	10	1.700
	37	Ogrody:			
		a) pomologiczny i warzywny	1.699	97	1.700
		b) botaniczny	13	—	200
		c) pole doświadczalne	395	72	400
	38	Wycieczki naukowe uczniów	1.257	22	1.200
		Suma Rubryki VIII	8.842	18	9.630
IX	39	Rozmaite nieprzewidziane	255	90	200
		Ogółem { zwyczajne nadzwyczajne	154.109 4.033	82 37	159.008 4.033
		Suma wydatków	158.143	19	163.041
		Dochody			
I.	1	Subwencya z c. k. Skarbu Państwa	14.000	—	14.000
II.		Opłaty od uczniów.			
	2	Czesne od uczniów	4.550	—	3.800
	3	Opłaty na utrzymanie:			
		a) od uczniów płacących	40.920	15	46.400
		b) " " przyjętych na koszt funduszu kraj. (patrz poz. 34. wyd.)	3.200	—	3.200
		Suma rubryki II.	48.670	15	53.400
III.	4	Dochód z ogrodu i pola doświadczalnego	1.157	62	1.000
IV.	5	Zwrot z funduszu folwarku za administracyę	400	—	400
V.	6	Rozmaite nieprzewidziane	236	90	200
		Suma dochodów	64.464	67	69.000
—	—	Dotacya z funduszu krajowego	93.678	52	94.041
		Razem	158.143	19	163.041

Zamknięcie rachunku za rok 1912.

W porównaniu z kwotą uchwaloną okazują się wynikiłości		Uzasadnienie różnic
mniejsze	większe	
K o r o n y		
6.893	2.727	
—	—	
667	—	W pozycyi tej przeniesiono na r. 1913 z kredytów poprzedniego roku kwotę 1432 K. 06 h. na instalację oświetlenia elektrycznego. Również przeniesiono na r. 1913 nieużyty kredyt z r. 1911 na zakupno dygestoryum w kwocie 200 K.
—	13	
—	—	
187	—	Odpowiednio do rzeczywistych potrzeb.
4	—	
—	57	
858	70	
—	56	Wydatek większy z powodu udzielenia zasiłków służbie i ich wdowom. Resztę kredytu <i>nadzwo.</i> z r. 1911 na założenie promu linowego na Wiśle w kwocie 850 K. 82 h. przenosi się na rok 1913.
7.751	2.853	
—	—	
7.751	2.853	
—4.898		
—	—	
—	750	Wpłynęło czesne karne od uczniów II. kursu.
5.480	—	Z powodu mniejszej ilości uczniów.
—	—	
5.480	750	
—	158	Sprzedano więcej szczepów drzew owocowych.
—	—	
—	37	Zarachowano tu nieodebrane wkładki uczniów.
5.480	945	
363	—	Mniej odpowiednio do potrzeby powyżej uzasadnionej.
5.843	945	
—4.898		

9. Średnia szkoła rolnicza w Czernichowie.

Stan majątku z końcem roku 1912.

Stan czynny.

1. Budynki	466.400 K — h
2. Ruchomości martwe	118.649 „ 52 „
3. W fundacyi Józefa Więzkowskiego na szkołę:	
a) gotówka	— „ —
b) efekta	10.416 „ 96 „
4. Należności czynne	1.157 „ 85 „
	<hr/>
	596.624 K 33 h

Stan bierny — „ — „

LW. 78.749|913.

Zamknięcie rachunku za rok 1912.

Przebieg roku		Stan na 31 grudnia 1912 r.	
Przebieg roku	Przebieg roku	Przebieg roku	Przebieg roku
1	2	3	4
5	6	7	8
9	10	11	12
13	14	15	16
17	18	19	20
21	22	23	24
25	26	27	28
29	30	31	32
33	34	35	36
37	38	39	40
41	42	43	44
45	46	47	48
49	50	51	52
53	54	55	56
57	58	59	60
61	62	63	64
65	66	67	68
69	70	71	72
73	74	75	76
77	78	79	80
81	82	83	84
85	86	87	88
89	90	91	92
93	94	95	96
97	98	99	100

10. Folwark w Czernichowie

Liczba		Poszczególne	Wynikłość w roku 1912.		Kwota prowizoryum budżetowem uchwalona
rubryki	pozycyi		K.	g.	
budżetu				K.	K.
WYDATKI.					
I. Gospodarstwo.					
1		Za administracyę folwarku (patrz poz. 5 dochod. szkoły w Czernichowie)	400	—	400
2		Zasługi i ordynarya służby folwarcznej	3.107	17	3.260
3		Najem robotnika	2.117	38	2.200
4		Dokupno i zmiana nasienia	640	12	700
5		" nawozów dopełniających	147	30	150
6		" słomy i karmy	501	95	500
7		Utrzymanie budynków folwarcznych	2.975	75	3.000
8		Narzędzia, sprzęty, maszyny kucie koni i t. p.	278	47	300
9		Utrzymanie rowów	1.430	79	1.450
10		Ubezpieczenie od ognia i gradu	990	23	800
11		Potrzeby kancelaryjne, światło, opał i smary	887	05	900
12		Gratyfikacye służbie (do rozporządzalności dyrekeyi)	150	89	200
		Razem { zwyczajne	170	69	200
		{ nadzwyczajne	162	68	120
			200	—	200
		Razem { zwyczajne	11.695	33	11.880
		{ nadzwyczajne	2.465	14	2.500
		Suma rubryki I.	14.160	47	14.380
II. Las i wklina.					
13		Utrzymanie lasu	1.988	56	1.990
14		Utrzymanie wkliny	2.221	53	2.156
		Suma rubryki II.	4.210	09	4.146
		Do przeniesienia { zwyczajne	15.905	42	16.026
		{ nadzwyczajne.	2.465	14	2.500

Zamknięcie rachunku za rok 1912.

W porównaniu z kwotą uchwaloną okazują się wynikiłości		Uzasadnienie różnic
mniejsze	większe	
K o r o n y		
—	—	
153	—	Wskutek nieuwzględnienia wyższych cen zboża wydanych na ordynaryę.
83	—	
60	—	
3	—	
—	2	Stosownie do rzeczywistych potrzeb.
24	—	
22	—	
19	—	
—	190	Przekroczenie dozwolone rozporządzeniem Wydziału krajowego do LW. 188.596/912.
13	—	
49	—	Stosownie do rzeczywistych potrzeb.
29	—	
—	43	
—	—	
420	235	
35	—	
455	235	
1	—	
—	65	Niezużyta reszta kredytu z r. 1911 na budowę szopy i moczarni w kwocie 200 K. przeniesiono do rachunku r. 1913.
1	65	
421	300	
35	—	

10. Folwark w Czernichowie.

Liczba		Poszczególnienie	Wynikłość w roku 1912.		Kwota provizoryum budżetowem uchwalona
rubryki	pozycyi		K.	g.	K.
budżetu					
		Z przeniesienia	15.905	42	16.026
		{ zwyczajne	2.465	14	2.500
		{ <i>nadzwyczajne</i>			
III.		Rozmaite inne.			
	15	Płaca zaprzys. strażnika obszaru dworskiego (patrz poz. 15 f. wyd. szkoły w Czernichowie)	346	40	300
	16	Podatki i daniny	1.041	63	960
	17	Utrzymanie brzegów Wisły	212	77	400
	18	Przebudowa pieca wapiennego <i>nadzwyczajne</i>	500	—	500
	19	Rozmaite wydatki	32	14	400
		Razem { zwyczajne	1.632	94	2.060
		{ <i>nadzwyczajne</i>	500	—	500
		Suma rubryki III.	2.132	94	2.560
IV.		Ekwiwalent i spłata długu.			
	20	Ekwiwalent	2.068	25	702
	21	Bank krajowy we Lwowie, spłata pożyczki 13.000 K. zaciągniętej w r. 1896 na budowę domu dla nauczycieli 32 i 33 półroczna rata z 57 lecia:			
		kapitał	104.52		K.
		4% odsetki	470.57		"
		1/8% dod. administr.	29.41		"
		stemple	2.52		"
			607	02	607
		Suma rubr. IV.	2.675	27	1.309
		Razem { zwyczajne	20.213	63	19.395
		{ <i>nadzwyczajne</i>	2.965	14	3.000
		Suma wydatków	23.178	77	22.395
—	—	Nadwyżka dochodów dla funduszu krajowego	935	42	—
		Razem	24.114	19	22.395

Zamknięcie rachunku za rok 1912.

W porównaniu z kwotą uchwaloną okazują się wyniki		Uzasadnienie różnic
mniejsze	większe	
K o r o n y		
421 35	300 —	
—	47	Na czas choroby strażnika przyjęto zastępcę.
—	82	Z powodu podwyższenia opłaty za ubezpieczenie służby w kasie chorych i zarachowania na tę pozycję podatku zarobkowego, wymierzonego od dzierżawy pieca wapiennego w r. 1911.
188	—	Zużyto w tej pozycji kredyt pozostały z roku ubiegłego w kwocie 170 K 47h.
—	—	Z dyspozycyjnego kredytu lat dawnych 821 K 52 h i preliminowanego na rok 1912 w kwocie 500 K razem z sumy 1321 K 52 h. wydano w roku bieżącym ogółem 935 K 70 h. resztę zaś w kwocie 385 K 82h. przeniesiono do dalszej dyspozycji do r. 1913.
368	—	Odpowiednio do rzeczywistych potrzeb.
556	129	
—	—	
556	129	
—	1.366	Wskutek podwyższenia wymiaru za VII dziesięciolecie.
—	—	
—	1.366	
977 35	1.795 —	
1.012	1.795	
—	936	Odpowiednio do wyników gospodarki.
1.012	2.731	
	+1.719	

10. Folwark w Czernichowie.

Liczba		Poszczególności	Wynikłość w roku 1912.		Kwota provizoryum budżetowem uchwalona
rubryki	pozycyi		K.	g.	K.
budżetu					
Dochody.					
I.	Z gospodarstwa.				
	1	Ze sprzedaży płodów rolnych i chmielarni	3.424	53	3.000
	2	Ze sprzedaży płodów zwierzęcych	4.574	93	3.400
	3	Z wynajętych ról i pastwisk	1.452	95	1.500
	4	Za wynajęte konie	1.126	—	750
	5	Zwrot z funduszu szkoły za utrzymanie koni (patrz poz. 15 e. wyd. szkoły czernichowskiej)	900	—	900
		Suma rubryki I	11.478	41	9.550
II.	Z lasu i wikliny.				
	6	Ze sprzedaży drzewa opałowego i budulcowego	5.182	78	4.000
	7	„ „ wikliny i trawy	5.810	—	6.200
		Suma rubryki II.	10.992	78	10.200
III.	Inne dochody.				
	8	Z dzierżawy pieca wapiennego i za olborne	357	—	1.000
	9	Z dzierżawy placu targowego, zwanego „Rynek“	40	—	20
	10	Zwrot z funduszu szkoły jako odszkodowanie za przystosowanie folwarku do potrzeb szkoły (patrz poz. 15 g. wyd. szkoły czern.)	1.000	—	1.000
	11	Rozmaite dochody	246	—	100
		Suma rubryki III.	1.643	—	2.120
		Suma dochodów	24.114	19	21.870
—	—	Dotacya z funduszu krajowego	—	—	525
		Razem jw.	24.114	19	22.395

Zamknięcie rachunku za rok 1912.

W porównaniu z kwotą uchwaloną okazują się wyniki		Uzasadnienie różnic
mniejsze	większe	
K o r o n y		
—	424	Wskutek lepszych cen uzyskanych przy sprzedaży zboża nasiennego.
—	1.175	Sprzedano wybrakowane stare sztuki z inwentarza użytkowego.
47	—	Dzierżawcom łąk przyznano rozp. Wydziału kraj. do LW. 11408/912 opust z powodu wylewu.
—	376	Wskutek dowozu docentów z Krakowa w myśl rozp. do LW. 153.899/912.
—	—	
47	1.975	
—	1.183	Sprzedano złomy powstałe skutkiem burzy i suszki.
390	—	Wskutek mniejszego urodzaju na wiklinę.
390	1.183	
643	—	Z powodu małego zbytu wapna dla braku dobrego połączenia przez Wisłę.
—	20	Dzierżawę pobrano za cały rok z powodu przedłużenia kontraktu.
—	—	
—	146	Udział w dzierżawie rybołówstwa za r. 1911 wpłynął dopiero w r. bieżącym.
643	166	
1.080	3.324	
525	—	Dotacyi nie zużyto z powodu, że folwark wykazał w tym roku nadwyżkę dochodów w kwocie 935 K. 42 h. która wpłynęła do rubryki X poz. 10 dochodów.
1.605	3.324	
	+ 1.719	

10. Folwark w Czernichowie.

Stan majątku z końcem roku 1912.

Stan czynny :

1. Budynki	44.900 K — h
2. Grunta	311.751 „ 98 „
3. Inwentarz żywy	6.530 „ — „
4. Ruchomości martwe	11.065 „ 60 „
5. Papiery wartościowe	3.672 „ 66 „
razem	<u>377.920 K 24 h</u>

Stan bierny :

1. Bank krajowy we Lwowie, z pożyczki 13.000 K. z r. 1896.	11.737 K 86 h
Czysty stan czynny	<u>366.182 K 38 h</u>

LW. 85.980/913.

Zamknięcie rachunku za rok 1912.

11. Niższa szkoła rolnicza w Bereźnicy.

Liczba		Poszczególności	Wynikłość w roku 1912.		Kwota prowizoryum budżetowem uchwalona	
rubryki	pozycyi		K.	g.		
budżetu				K.		
WYDATKI.						
Płace nauczycieli.						
I.	1	Nauczyciel do nauk fachowych i kierownik	4.360	—	4.360	
	2	Dwóch nauczycieli pomocniczych do nauk fachowych.	4.099	97	6.600	
	3	Instruktor do robót ręcznych i dozorca uczniów	1.600	—	1.600	
	4	Nauczyciel do nauk elementarnych	2.446	64	2.447	
	5	Katecheta obrz. łac. i gr. katolickiego	1.418	—	1.460	
Suma rubryki I.			13.924	61	16.467	
Koszta administracyjne.						
II.	6	Zarząd:				
		a) pomoc kancelaryjna	240	—	240	
		b) koszta kancelaryjne	331	20	200	
		c) sługa szkolny i stróż nocny	570	—	600	
	7	Opał	1.843	68	1.600	
	8	Oświetlenie	572	75	500	
	9	Utrzymanie budynków	zwyczajne	9.924	53	2.000
			nadzwyczajne	3.000	22	3.000
	10	Sprzęty i ruchomości	361	10	400	
	11	Utrzymanie koni do posług admin.	1.005	22	1.000	
	12	Podatek, ekwiwalent i myto	213	50	400	
	Razem			15.061	98	6.940
			3.000	22	3.000	
Suma rubryki II.			18.062	20	9.940	
Utrzymanie uczniów.						
III.	13	Stołowanie	13.062	09	16.200	
	14	Odzież, pościel i pranie	zwyczajne	3.112		55
			nadzwyczajne	320	—	320
	15	Lekarz i apteka	408	30	400	
	16	Uczeń praktykant	340	—	360	
	Razem			16.922	94	16.960
			320	—	320	
Suma rubryki III.			17.242	94	17.280	
Do przeniesienia			45.909	53	40.367	
			3.320	22	3.320	

Zamknięcie rachunku za rok 1912.

W porównaniu z kwotą uchwaloną okazują się wyniki		Uzasadnienie różnic
mniejsze	większe	
K o r o n y		
—	—	
2.500	—	Z pozycji tej zamiast płacy 2-giego nauczyciela fachowego pokryto pobory ucznia praktykanta.
—	—	
—	—	
42	—	Odpowiednio do ilości godzin.
2.542	—	
—	—	
—	131	Z powodu częstych wyjazdów kierownika w sprawach służbowych. Stosownie do ugodzonego wynagrodzenia.
30	—	
—	244	Z powodu podróżeń węgla i drzewa opałowego i konieczności opalania więcej ubikacyj szkolnych i folwarcznych.
—	73	Ceny nafty były bardzo wysokie.
—	7.925	Z pozycji tej wypłacono Janowi Sołtysikowi kwotę 7.310 K. za roboty nadkosztorysowe przy budowie stajni spowodowane ukształtowaniem terenu, niezbędnymi poprawkami i uzupełnieniami nieprzewidzianymi przy układaniu planu i kosztorysu jak sprawozdanie architektki Wydziału krajowego do LW. 45.745/912. Oprócz tego zakupiono większą ilość szutru i kamieni na uporządkowanie podwórza. Adaptacje budynków i częste naprawy pompy zakładowej pociągnęły za sobą również znaczne koszty.
—	—	W wydatkach nadzwyczajnych <i>przeniesiono</i> na r. 1913 resztę kredytu w kwocie 477 K na ukończenie robót około kopania studni.
39	—	Stosownie do potrzeby.
—	5	Różnica drobna.
187	—	Stosownie do wymiaru ekwiwalentu i podatku.
256	8.378	
—	—	
256	8.378	
—	—	
25	—	} Wedle potrzeby.
—	—	
—	8	
20	—	
45	8	
—	—	
45	8	
2.843	8.386	
—	—	

11. Niższa szkoła rolnicza w Bereźnicy.

Liczba		Poszczególne	Wynikłość		Kwota prowidoryum budżetowem uchwalona
rubryki	pozycyi		w roku 1912.		
budżetu			K.	g.	K.
		Z przeniesienia	45.909 3.320	53 22	40.367 3.320
		{ zwyczajne nadzwyczajne			
IV.		Potrzeby naukowe.			
		Przybory do nauki i pisanja dla uczniow	191	—	240
	17	Środki naukowe :			
	18	<i>a</i>) uzupełnienie środków nauk	257	91	300
		<i>b</i>) biblioteka i czytelnia	253	59	300
		<i>c</i>) ogród szkolny	231	92	400
	19	Wycieczki naukowe z uczniami	142	98	150
		Suma rubryki IV.	1.077	40	1.390
V.		Kursa specjalne.			
	20	Kurs mleczarstwa	13	20	100
	21	" stelmachstwa i koszykarstwa	193	45	200
	22	" ćwiczeń dla szkolnej straży pożarnej	102	35	100
	23	" weterynaryi	450	—	450
	24	Na doświadczenia polowe	169	83	200
		Suma rubryki V.	928	83	1.050
VI.	25	Gospodarstwo :			
		<i>a</i>) czynsz na dzierżawę gruntu	1.208	—	1.200
		<i>b</i>) wydatki na mleczarnię	1.595	79	10.000
		<i>c</i>) wydatki na gospodarstwo { zwyczajne	11.762	06	1.700
		{ nadzwyczajne	2.620	01	
		Razem { zwyczajne	14.565	85	11.200
		{ nadzwyczajne	2.620	01	1.700
		Suma rubryki VI.	17.185	86	12.900
VII.	26	Rozmaite nieprzewidziane.	155	16	200
		Ogółem { zwyczajne	62.636	77	54.207
		{ nadzwyczajne	5.940	23	5.020
		Suma wydatków	68.577	—	59.227

Zamknięcie rachunku ra rok 1912.

W porównaniu z kwotą uchwaloną, okazują się wynikiłości		Uzasadnienie różnic
mniejsze	większe	
K o r o n y		
2.843	8.386	
—	—	
49	—	Stosownie do potrzeby.
42	—	
46	—	
168	—	
7	—	
312	—	
87	—	Ogółem mniej o 92 K, odpowiednio do czasu trwania kursów. Nadzwyczajne kredyty z r. 1904 i 1907 na podgrzewacz do mleka w kwocie 560 K. <i>przeniesiono</i> na r. 1913.
7	—	
—	2	
—	—	Stosownie do potrzeby.
30	—	
124	2	
—	8	Według obrachunku czynszu za dzierżawę pola.
—	3.358	Z powodu wyższych cen paszy, zakupna większej ilości nawozu sztucznego oraz koniecznych napraw i dokupna narzędzi gospodarskich. Przekroczenie zostało spowodowane koniecznością większych wydatków na postawienie gnojarni i na zakupno parceli gruntowej.
—	920	
—	3.366	
—	920	
—	4.286	
45	—	Stosownie do potrzeby.
3.324	11.754	
—	920	
3.324	12.674	
	+ 9.350	

11. Niższa szkoła rolnicza w Bereźnicy.

Liczba		Poszczególności	Wynikłość w roku 1912.		Kwota pro wizoryum budżetowem uchwalona
rubryki	pozycyi		K.	g.	
budżetu				K.	
		Dochody.			
I.	1	Subwencya z c. k. Skarbu Państwa	6.000	—	6.000
II.	2	Opłaty od uczniów	710	—	400
III.	3	Zarobek uczniów	1 296	—	1.620
IV.	4	Dochód z gospodarstwa:			
		a) dochód z gospodarstwa	7.182	24	12.900
		b) „ „ ogrodu	347	10	
		c) „ „ mleczarni	6.035	98	
		Suma rubr. IV.	13.565	32	12.900
		Suma dochodów	21.571	32	20 920
—	—	Dotacya z funduszu krajowego	47.005	68	38.307
		Razem	68.577	—	59.227

Zamknięcie rachunku za rok 1912.

W porównaniu z kwotą uchwaloną okazują się wynikiłści		Uzasadnienie różnic	
mniejsze	większe		
K o r o n y			
—	—		
—	510	Według wpływu.	
324	—	Stosownie do frekwencyi uczniów.	
—	665	Wydatki na gospodarstwo, mleczarnię i ogród wyniosły w r. 1912 17.417 K 78 h dochody zaś wyniosły 13.565 „ 32 „ pozostałe niedobór 3.852 K 46 h w porównaniu preliminowanym (13.300—12.900) 400 „ — „ okazuje się wynikłość <i>niekorzystniejsza</i> o 3.452 K 46 h	
324	975		
—	8.699	Odpowiednio do potrzeby powyżej uzasadnionej.	
324	9.674		
	+ 9.350		
Stan majątku z końcem r. 1912: Stan czynny: 1. Grunta i budynki 127.619 K 20 h 2. Inwentarz żywy 12.845 „ 50 „ 3. „ martwy 24.708 „ 07 „ Razem . 165.172 K 77 h Stan bierny — „ — „			
LW. 41.112/913.			

12. Niższa szkoła rolnicza w Horodence.

Liczba		Poszczególne	Wynikłość w roku 1912.		Kwota prowizoryum budżetowem uchwalona
rubryki	pozycyi		K.	h.	K.
budżetu					
Wydatki.					
I. Płace nauczycieli.					
1		Nauczyciel do nauk fachowych i kierownik	4.360	—	4.360
2		Nauczyciel pomocniczy do nauk fachowych	2.600	—	3.300
3		Instruktor do robót ręcznych i dozorca uczniów	1.600	—	1.600
4		Nauczyciel do nauk elementarnych,	2.380	—	2.380
5		Katecheta obrz. łąc. i gr. kat.	600	—	600
Suma rubryki I.			11.540	—	12.240
II. Koszta administracyjne.					
6		Zarząd :			
		a) pomoc kancelaryjna	240	—	240
		b) koszta kancelaryjne	270	35	200
		c) sługa szkolny i stróż nocny	574	—	600
7		Opał	2.098	85	1.700
8		Oświetlenie	401	11	350
9		Dowóz wody do zakładu	657	60	800
10		Utrzymanie budynków	1.557	89	1.600
		{ zwyczajne			
		{ nadzwyczajne	1.600	—	1.600
11		Sprzęty i ruchomości	323	03	300
		{ zwyczajne			
		{ nadzwyczajne	400	—	400
12		Utrzymanie koni do posług administracyjnych	889	05	1.000
13		Ekwiwalent i podatki	179	86	100
		Razem	7.191	74	6.890
		{ zwyczajne			
		{ nadzwyczajne	2.000	—	2.000
Suma rubryki II.			9.191	74	8.890
III. Utrzymanie uczniów.					
14		Stołowanie	10.190	72	15.120
15		Odzież, pościel i pranie	4.251	18	
16		Lekarz i apteka	598	84	500
17		Uczeń praktykant	—	—	360
Suma rubryki III.			15.040	74	15.980
		Do przeniesienia	33.772	48	35.110
		{ zwyczajne			
		{ nadzwyczajne	2.000	—	2.000

Zamknięcie rachunku za rok 1912.

W porównaniu z kwotą uchwaloną okazują się wynikłości		Uzasadnienie różnic
mniejsze	większe	
K o r o n y		
—	—	Z powodu używania siły zastępczej o niższej płacy.
700	—	
—	—	
—	—	
700	—	
—	—	W miarę potrzeby. Stosownie do pobieranego wynagrodzenia. W dle potrzeby. Z powodu zakupu niezbędnych lamp dla zakładu. Stosownie do rzeczywistych potrzeb. Budynki są w dobrym stanie. Pokrytą z tej pozycji kwotę 290 K na zakupno parnika wyłączzonego z kosztorysu przedsiębiorcy budowy stajni przeniesiono do fund. kraj. Rubr. X. poz. 19 wyd. Różnica drobna. Kredyt nadwycz. w kwocie 400 K. na urządzenie umywalni w internacie <i>przeniesiono</i> na r. 1913. Wedle potrzeby. Stosownie do wymiaru.
—	70	
26	—	
—	399	
—	51	
142	—	
42	—	
—	—	
—	23	
111	—	
—	80	
321	623	
—	—	
321	623	
678	—	Zaoszczędzono z powodu mniejszej ilości uczniów. Z powodu kilku wypadków chorób, wymagających leczenia w szpitalu. Zamiast instruktora trzymano dwóch praktykantów i wydatki na ich płace i utrzymanie pokryto w zupełności z rubr. I. poz. 3. budżetu szkoły.
—	99	
360	—	
1.038	99	
2.059	722	
—	—	

12. Niższa szkoła rolnicza w Horodence.

Liczba		Poszczególności	Wynikłość w roku 1912.		Kwota pro wizoryum budżetowem uchwalona	
rubryki	pozycyi		K.	g.	K.	
budżetu						
		Z przeniesienia	{ zwyczajne nadzwyczajne	33.772 2.000	48 —	35.110 2.000
IV.		Potrzeby naukowe.				
	18	Przybory do nauki i pisanja dla uczniów		203	71	240
	19	Środki naukowe:				
		a) uzupełnienie środków nau- { zwyczajne kowych { nadzwyczajne		385 120	71 —	300 120
		b) biblioteka i czytelnia		251	66	250
		c) ogród szkolny		336	49	300
	20	Ogródki doświadczalne do uprawy tytoniu		38	34	40
	21	Wycieczki naukowe z uczniami		5	43	100
		Razem	{ zwyczajne nadzwyczajne	1.221 120	34 —	1.230 120
		Suma rubryki IV		1.341	34	1.350
V.		Kursa specjalne.				
	22	Kurs mleczarstwa		95	62	100
	23	„ uprawy i suszenia tytoniu		119	50	120
	24	„ stelmachstwa		166	76	150
	25	„ ćwiczeń dla szkolnej straży pożarnej		84	94	100
	26	„ weterynaryi		140	—	350
		Suma rubryki V.		606	82	820
VI.	27	Gospodarstwo.				
		a) czynsz za dzierżawę 20 morg. pola		870	—	1.000
		b) wydatki na gospodarstwo		4.580	73	4,000
		Suma rubryki VI.		5.457	73	5,000
VII.	28	Rozmaite nieprzewidziane				
				118	50	200
		Ogółem	{ zwyczajne nadzwyczajne	41.176 2.120	87 —	42.360 2.120
		Suma wydatków		43.296	87	44.480

Zamknięcie rachunku za rok 1912.

W porównaniu z kwotą uchwaloną okazują się wynikiłości		<h3>Uzasadnienie różnic</h3>
mniejsze	większe	
K o r o n y		
2.059	722	
—	—	
36	—	} Wedle potrzeby. Różnica drobna. Z powodu dokupna drzew owocowych, zjedzonych przez czornice. Różnica drobna. W roku ubiegłym nie urządzono żadnej wycieczki pokryto tylko koszta wstępu na odczyt.
—	86	
—	—	
—	2	
—	36	
2	—	
95	—	
133	124	
—	—	
133	124	
4	—	Różnica drobna W pozycji tej zużyto kredyt nadzwycz. z r. 1911 na zakupno gniotownika ręcznego w kwocie 140 K i kredyt z lat dawniejszych na zakupno centryfugi w kwocie 300 K. Rónica drobna. Z powodu z użycia więcej materiału na naprawy zaprzęgów. Stosownie do potrzeby. Nauka weterynaryi trwała tylko kilka miesięcy.
1	—	
—	17	
15	—	
210	—	
230	17	
130	—	Z powodu zmniejszenia dzierżawionego w r. ubiegłym pola. Z powodu dokupna większej ilości siana. Przekroczenie to znajduje zupełne pokrycie w zwiększonych dochodach z gospodarstwa.
—	588	
130	588	
82	—	Wedle rzeczywistych potrzeb.
2.634	1.451	
—	—	
2.634	1.451	
—	—	
1.183	—	

12. Niższa szkoła rolnicza w Horodence.

Liczba		Poszczególne	Wynikłość w roku 1912.		Kwota prowizoryum budżetowem uchwalona
rubryki	pozycyi		K.	g.	
budżetu					K.
DOCHODY.					
I.	1	Subwencya z c. k. Skarbu Państwa	6.000	—	6.000
II.	2	Opłaty na utrzymanie uczniów:			
		a) od Rady powiatowej w Horodence 3 stypendya	900	—	900
		b) od Gminy miasta Horodenki	—	—	—
		c) od uczniów	575	—	300
		Suma rubryki II.	1.475	—	1.200
III.	3	Dochód z ogrodu szkolnego i ogródka tytonio- wego	458	72	400
IV.	4	Zarobek uczniów z gospodarstwa	720	—	720
V.	5	Dochód w gospodarstwie	7.837	66	5.700
		Suma dochodów	16.491	38	14.020
—	—	Dotacya z funduszu krajowego	26.805	49	30.460
		Razem	43.296	87	44.480

Zamknięcie rachunku za rok 1912.

W porównaniu z kwotą uchwaloną, okazują się wynikiłości		Uzasadnienie różnic	
mniejsze	większe		
K o r o n y			
—	—		
—	—		
—	275	Stosownie do rzeczywistych wpływów.	
—	275		
—	59	Stosownie do zbiorów.	
—	—	Wydatki na gospodarstwo i ogród wyniosły w r. 1912 5.794 K 22 h	
—	—	Dochody z gospodarstwa i z ogrodu w r. 1912 8.296 " 38 "	
—	2.137	Nadwyżka dochodów 2.502 K 16 h	
—	—	Preliminowano czysty dochód (6.100 — 5.300) 800 " — "	
—	2.471	Wynikłość <i>korzystniejsza o</i> 1.702 K 16 h	
3.654	—	Odpowiednio do potrzeby powyżej uzasadnionej	
3.654	2.471		
— 1.183			
Stan majątku z końcem roku 1912.			
Stan czynny.			
1. Budynki i grunt szkolny (z nową stajnią)		113.406 K	— h
2) Inwentarz żywy		2.900 "	— "
3) Ruchomości martwe		31.479 "	69 "
Razem		147.785 K	69 h
Stan bierny			
		—	" — "

13. Niższa szkoła rolnicza w Jagielnicy.

Liczba		Poszczególności	Wynikłość w roku 1912.		Kwota provisorjum budżetowem uchwalona
rubryki	pozycyi		K.	g.	
budżetu				K.	
WYDATKI					
I.	Płace nauczycieli.				
	1	Nauczyciel do nauk fachowych i kierownik	4.560	—	4.560
	2	Nauczyciel do nauk fachowych	3.300	—	3.300
	3	Instruktor do robót ręcznych i dozorca uczniów	1.550	—	1.600
	4	Nauczyciel do nauk elementarnych	2.327	—	2 327
	5	Katecheta obrz. łać. i gr. kat.	600	—	600
		Suma rubryki I.	12.337	—	12.387
II.	Koszta administracyjne.				
	6	Zarząd:			
		a) pomoc kancelaryjna	240	—	240
		b) koszta kancelaryjne	180	62	200
		c) sługa szkolny i stróż nocny	746	73	600
	7	Opał	1.008	86	1.400
	8	Oświetlenie	614	55	200
		{ zwyczajne	120	—	120
		{ nadzwyczajne	7.099	33	1.600
	9	Utrzymanie budynków	2.000	—	2.000
		{ zwyczajne	1.273	14	400
	10	Sprzęty i ruchomości	30	90	50
	11	Ekwiwalent i podatki			
		Razem	11.194	13	4.690
		{ nadzwyczajne	2.120	—	2.120
		Suma rubryki II.	13.314	13	6.810
III.	Utrzymanie uczniów.				
	12	Stołowanie	12.623	03	13.680
	13	Odzież, pościel i pranie	2 280	80	
	14	Lekarz i apteka	613	25	500
	15	Uczeń praktykant	1.200	—	360
		Suma rubryki III.	16.717	08	14.540
		Do przeniesienia	40.248	21	31.617
		{ zwyczajne	2.120	—	2 120
		{ nadzwyczajne			

Zamknięcie rachunku za rok 1912.

W porównaniu z kwotą uchwaloną, okazują się wynikiłości		Uzasadnienie różnic
mniejsze	większe	
K o r o n y		
—	—	
50	—	Podwyższone pobory wypłacono instruktorowi dopiero od 1. kwietnia 1912. Część kredytu nadzwycz. na r. 1903 na naukę pszczelnictwa w kwocie 251 K 50 h. <i>przeniesiono na r. 1913.</i>
—	—	
50	—	
—	—	
19	—	Stosownie do potrzeby.
—	147	Z powodu podwyższenia wynagrodzenia i przyznania wiktów szkolnemu.
391	—	Z powodu lekkiej zimy spotrzebowano mniej materiału opałowego.
—	414	Zakupiono latarnie słupowe, lampy do sal nauki i jadalni. Ceny nafty były bardzo wysokie.
—	5.499	Z powodu gruntownego odrestaurowania budynku administracyjnego zupełnie już zrujnowanego, pobielenia głównego budynku i wyrestaurowania w nim pieców, tudzież urządzenia lokalu na kancelaryę, wyrestaurowania dwóch mieszkań służbowych, postawienie komórek na drzewo i wychodków i naprawienia dachów i rynien na wszystkich budynkach.
—	873	Zakupiono magiel korbowy, umywalnię i dwie wanny cynkowe.
19	—	Stosownie do wymiaru.
429	6.933	
—	—	
429	6.933	
—	1.224	Z powodu zakupu niezbędnych naczyń kuchennych, poprawienia wiktów uczniom i podróżeń wiktuałów.
—	113	Z powodu podwyższenia taksy za ordynację lekarską i obniżenia opustu za leki.
—	840	Uczeń praktykant który spełnia obowiązki instruktora pobiera płacę w kwocie 1200 K rocznie.
—	2.177	
479	9.110	
—	—	

13. Niższa szkoła rolnicza w Jagielnicy.

Liczba		Poszczególnienie	Wynikłość w roku 1912.		Kwota prowizoryum budżetowem uchwalonem
rubryki	pozycyi		K.	g.	
budżetu			K.	g.	K.
		Z przeniesienia	40.248	21	31.617
		{ zwyczajne	2.120	—	2.120
		{ nadzwyczajne			
IV.		Potrzeby naukowe.			
	16	Przybory do nauki i pisania dla uczniów	309	49	200
	17	Środki naukowe:			
		a) uzupełnienie środków naukowych	52	31	300
		{ zwyczajne	—	—	150
		{ nadzwyczajne			250
		b) biblioteka i czytelnia	846	63	150
		{ zwyczajne	150	—	200
		{ nadzwyczajne			40
		c) ogród szkolny	237	11	100
	18	Ogródki doświadczalne do uprawy tytoniu	26	83	40
	19	Wycieczki naukowe z uczniami	144	98	100
		Razem	1.617	35	1.090
		{ zwyczajne	150	—	300
		{ nadzwyczajne			
		Suma rubryki IV.	1.767	35	1.390
V.		Kursa specjalne.			
	20	Kurs uprawy i suszenia tytoniu	400	—	400
	21	„ ćwiczeń dla szkolnej straży pożarnej	100	—	100
		Suma rubryki V.	500	—	500
VI.	22	Gospodarstwo.			
		a) czynsz za dzierżawę gruntów od skarbu jagielnickiego	1.030	—	1.000
		b) czynsz za budynki	500	—	500
		c) wydatki na gospodarstwo	15.014	70	6.000
		{ zwyczajne	620	—	620
		{ nadzwyczajne			
		Razem	16.544	70	7.500
		{ zwyczajne	620	—	620
		{ nadzwyczajne			
		Suma rubryki VI.	17.164	70	8.120
VII	23	Rozmaite nieprzewidziane	92	51	200
		Ogółem	59.002	77	40.907
		{ zwyczajne	2.890	—	3.040
		{ nadzwyczajne			
		Suma wydatków	61.892	77	43.947

Zamknięcie rachunku za rok 1912.

Uzasadnienie różnic

W porównaniu z kwotą uchwaloną okazują się wynikiłości		
mniej	więcej	
K o r o n y		
479	9.110	
—	—	
—	109	
248	—	Ogólne przekroczenie o 308 K przeważnie z powodu zakupu znacznej ilości książek do biblioteki.
150	—	
—	597	
—	—	
—	37	Z powodu zakupu większej ilości nasion.
13	—	
—	45	Stosownie do potrzeby.
—	—	Urządono dwie wycieczki naukowe, które pociągnęły za sobą znaczne koszty.
261	788	
150	—	
411	788	
—	—	
—	—	Przeniesioną z poprzedniego roku resztę kredytu w kwocie 62 K z użyciu w r. 1912.
—	—	
—	30	Z powodu dodzierżawienia od Skarbu Jagielnickiego pola ornego.
—	—	
—	9.015	Przekroczenie znajduje prawie zupełne pokrycie w zwiększonych dochodach z gospodarstwa.
—	—	
—	9.045	
—	—	
—	9.045	
107	—	Stosownie do potrzeby.
847	18.943	
150	—	
997	18.943	
	+17.946	

13. Niższa szkoła rolnicza w Jagielnicy.

Liczba		Poszczególnienie	Wynikłość w roku 1912.		Kwota provizoryum budżetowem uchwalozą
rubryki	pozycyi		K.	g.	
budżetu				K.	
DOCHODY.					
I.	1	Subwencya z c. k. Skarbu Państwa:			
		a) na utrzymanie	6.000	—	} 6.200
		b) „ kurs uprawy i suszenia ty- toniu	600	—	
II.	2	Opłaty od uczniów	100	—	200
III.	3	Zarobek 35 uczniów po 36 K.	1.261	76	1.368
IV.	4	Dochód z gospodarstwa	17.183	23	8.600
—	—	Rozmaite nieprzewidziane	—	—	—
		Suma dochodów	25.144	99	16.368
—	—	Dotacya z funduszu krajowego	36.747	78	27.579
		Razem	61.892	77	43.947

Zamknięcie rachunku za rok 1912.

W porównaniu z kwotą uchwaloną okazują się wyniki		Uzasadnienie różnic
mniejsze	większe	
K o r o n y		
—	—	
—	—	
—	400	Z powodu pobrania zaległej subwencji państwowej.
100	—	Z powodu chwilowej niemożności uiszczenia opłat ze strony rodziców. Opłaty zaległe będą w roku 1913 ściągnięte.
106	—	Z powodu mniejszej frekwencji uczniów.
—	8.583	Wydatki na gospodarstwo i ogród w r. 1912 wyniosły 17.401 K 81 h
—	—	Dochody z gospodarstwa i ogrodu 17.183 „ 23 „
—	—	Niedobór 218 K 58 h
206	8.983	Preliminowano czysty dochód 280 „ — „
—	9.169	Okazuje się wynikłość <i>niekorzystniejsza o</i> 498 K 58 h
—	18.152	Odpowiednio do potrzeby wyżej wyjaśnionej.
206	18.152	
—	+17.946	

Stan majątku z końcem roku 1912.

Stan czynny.

1. Grunta	8.093 K — h
2. Inwentarz żywy	8.323 „ — „
3. Inwentarz martwy	17.887 „ 40 „
Razem	34.303 K 40 h

Stan bierny

— „ — „

LW. 40159/1913.

14. Niższa szkoła rolnicza w Kobiernicach.

Liczba		Poszczególności	Wynikłość w roku 1912.		Kwota provizoryum budżetowem uchwalona
rubryki	pozycyi		K.	g.	K.
budżetu					
WYDATKI.					
I.	Płace nauczycieli.				
	1	Nauczyciel do nauk fachowych i kierownik	4.760	—	4.760
	2	Nauczyciel pomocniczy do nauk fachowych	3 600	—	3.600
	3	Instruktor do robót ręcznych i dozorca uczniów	1.600	—	1.600
	4	Nauczyciel do nauk elementarnych	2.380	—	2.380
	5	Katecheta	700	—	700
		Suma rubryki I.	13.040	—	13 040
II.	Koszta administracyjne.				
	6	Zarząd :			
		a) pomoc kancelaryjna	240	—	240
		b) koszta kancelaryjne	217	—	200
		c) sługa szkolny i stróż nocny	809	—	800
	7	Opał	1 937	36	1.500
	8	Oświetlenie	472	56	350
		{ zwyczajne	200	—	200
		{ nadzwyczajne	1.429	08	2.000
	9	Utrzymanie budynków	1.000	—	1.000
		{ zwyczajne	459	47	300
	10	Sprzęty i ruchomości	459	47	300
	11	Utrzymanie koni do posług administracyjnych	1.228	—	1 200
		Razem	6.792	47	6.590
		{ zwyczajne	1.200	—	1.200
		{ nadzwyczajne	7.992	47	7.790
		Suma rubryki II.	7.992	47	7.790
III.	Utrzymanie uczniów.				
	12	Stołowanie	11.311	43	13.680
	13	Odzież, pościel i pranie	3.684	64	
		{ zwyczajne	400	—	400
		{ nadzwyczajne	1.149	24	500
	14	Lekarz i apteka	1.149	24	500
	15	Uczeń praktykant	75	—	360
		Razem	16.220	31	14.540
		{ zwyczajne	400	—	400
		{ nadzwyczajne	16.620	31	14.940
		Suma rubryki III.	16.620	31	14.940
		Do przeniesienia	36.052	78	34.170
		{ zwyczajne	1 600	—	1.600
		{ nadzwyczajne			

Zamknięcie rachunku za rok 1912.

W porównaniu z kwotą uchwaloną okazują się wyniki		Uzasadnienie różnic
mniejsze	większe	
K o r o n y		
—	—	
—	—	
—	—	
—	—	
—	—	
—	—	
—	—	
—	17	Wedle potrzeby.
—	9	Różnica nieznaczna.
—	437	} Z powodu wyższych cen węgla i nafty i zaprowadzenia lepszego oświetlenia w zakładzie i na obejściu.
—	123	
—	—	
571	—	} Z powodu dobrego stanu budynków szkolnych. Niezużyty w r. 1912 kredyt nadzwyczajny w kwocie 1.000 K na pokrycie reszty kosztów budowy domu dla instruktorów <i>przeniesiono na rok 1913.</i>
—	—	
—	159	} Z powodu zakupna niezbędnej szafy na książki, prasy do owoców i młynka. Stosownie do potrzeby.
—	28	
571	773	
—	—	
571	773	
—	—	
—	1.316	} Z powodu podwyższenia cen artykułów żywności. Niezużyty w r. 1912 kredyt ndzw. w kwocie 400 K na zakupno koców dla uczniów, <i>przeniesiono na rok 1913.</i>
—	—	
—	649	} Z powodu kilku wypadków chorób, które wymagały leczenia w szpitalu. Uczeń praktykant pobierał płaćę tylko za 2 i $\frac{1}{2}$ miesiąca.
285	—	
285	1.965	
—	—	
285	1.965	
—	—	
856	2.738	
—	—	

14. Niższa szkoła rolnicza w Kobiernicach.

Liczba		Poszczególnienie	Wynikłość w roku 1912.		Kwota prowizoryum budżetowem uchwalona
rubryki	pozycyi		K.	g.	
budżetu			K.	g.	K.
		Z przeniesienia	36 052 1.600	78	34.170 1.600
		} zwyczajne			
		} nadzwyczajne			
IV.		Potrzeby naukowe.			
	16	Przybory do nauki i pisanja dla uczniów	228	29	240
	17	Środki naukowe:			
		<i>a</i>) uzupełnienie środków naukowych	75	58	300
		<i>b</i>) biblioteka i czytelnia	303	78	250
		<i>c</i>) ogród szkolny	330	87	250
	18	Wycieczki naukowe z uczniami	39	80	150
		Suma rubryki IV.	978	32	1.190
V.		Kursa specjalne.			
	19	Kurs mleczarstwa	58	42	100
	20	„ stelmachstwa	87	04	200
	21	„ ćwiczeń dla szkolnej straży pożarnej	27	56	100
		Suma rubryki V.	173	02	400
VI.	22	Gospodarstwo:			
		<i>a</i>) czynsz za dzierżawę folwarku	2.460	—	2.460
		<i>b</i>) czynsz za mieszkanie dla służby	100	—	100
		<i>c</i>) wydatki na gospodarstwo	21.820	52	8.200
		} zwyczajne			
		} nadzwyczajne	600	—	600
		Razem	24.380	52	10.760
		} zwyczajne			
		} nadzwyczajne	600	—	600
		Suma rubryki VI.	24.980	52	11.360
VII.	23	Różne nieprzewidziane	38	48	200
		Ogółem	61.623	12	46.720
		} zwyczajne			
		} nadzwyczajne	2.200	—	2.200
		Suma wydatków	63.823	12	48.920

Zamknięcie rachunku za rok 1912.

W porównaniu z kwotą uchwaloną okazują się wyniki		Uzasadnienie różnic
mniejsze	większe	
K o r o n y		
856	2.738	
—	—	
12	—	} Stosownie do potrzeby. Z powodu zarządzenia koniecznej oprawy książek. Zakupiono niezbędne narzędzia do ogrodu. Urządzono tylko jedną wycieczkę.
224	—	
—	53	
—	81	
110	—	
346	134	
42	—	} Stosownie do potrzeby. Kredyt nadzwycz. z lat dawniejszych na sikawkę w kwocie 800 K <i>przeniesiono</i> na r. 1913.
113	—	
72	—	
227	—	
—	—	
—	—	
—	13.621	Przekroczenie znajduje częściowe pokrycie w większych dochodach gospodarstwa.
—	—	
—	13.621	
—	—	
—	13.621	
161	—	Stosownie do potrzeby. Nadzwycz. kredyty z r. 1910 i 1911 w kwocie 400 K. na urządzenie wystawy w Krakowie, <i>przeniesiono</i> na rok 1913.
1.590	16.493	
—	—	
1 590	16.493	
—	14.903	

14. Niższa szkoła rolnicza w Kobiernicach.

Liczba		Poszczególzenie	Wynikłość w roku 1912.		Kwota pro wizoryum budżetowem uchwalona
rubryki	pozycyi		K.	g.	K.
budżetu					
DOCHODY.					
I.	1	Subwencya z c. k. Skarbu Państwa	6.000	—	6.000
II.	2	Oplaty na utrzymanie uczniów			
		a) od rady powiatowej w Białej 900.— K			
		b) „ „ „ Chrzanowie —.— „			
		c) „ „ „ Krakowie —.— „			
		d) od uczniów 752.63 „	1.652	63	1.800
III.	3	Zarobek 36 uczniów po 30 K.	1.080	—	1.368
IV.	4	Dochody z gospodarstwa			
		a) dochód z gospodarstwa	24.348	87	9.600
		b) „ z ogrodu szkolnego	329	98	250
		Suma rubryki IV.	24.678	85	9.850
		Suma dochodów	33 411	48	19.018
—	—	Dotacya z funduszu krajowego	30.411	64	29.902
		Razem	63.823	12	48.920

Zamknięcie rachunku za rok 1912.

W porównaniu z kwotą uchwaloną okazują się wyniki		Uzasadnienie różnic
mniejsze	większe	
K o r o n y		
—	—	
147	—	Stosownie do ilości uczniów.
288	—	Z powodu mniejszej ilości uczniów w stosunku do preliminowanej.
—	14.749	Dochody z gospodarstwa i ogrodu w r. 1912 wynosiły 24.678 K 85 h
—	80	Wydutki gospodarstwa i ogrodu (24.980 K 52h + 330 K 87 h) wynosiły 25.311 „ 39 „
—	14.829	Nadwyżka wydatków 632 K 54 h
435	14.829	Preliminowana nadwyżka wydatków (11.618—9850) 1.760 „ — „
—	509	Okazuje się w stosunku do preliminowanej <i>wyni- kłość korzystniejsza o</i> 1.127 K 46 h
—	509	Odpowiednio do potrzeby powyżej uzasadnionej.
435	15.338	
—	+14.903	

Stan majątku z końcem roku 1912.

Stan czynny.

1. Inwentarz żywy	13.145 K — h
2. Inwentarz martwy	31.757 „ 94 „
Razem	44.902 K 94 h

Stan bierny — „ — „

Czysty stan czynny 44.902 „ 94 „

LW. 37518|913.

15. Niższa szkoła rolnicza w Suchodole.

Liczba		Poszczególności	Wynikłość w roku 1912.		Kwota pro wizoryum budżeto wem uchwalona
rubryki	pozyeyi		K.	g.	K.
budżetu					
WYDATKI.					
I.	Płace nauczycieli.				
	1	Nauczyciel do nauk fachowych i kierownik	3.808	31	3.960
	2	Nauczyciel pomocniczy do nauk fachowych	7.599	96	6.900
	3	Instruktor do robót ręcznych i dozorca uczniów	1.200	—	1.600
	4	Nauczyciel do nauk elementarnych	2.179	92	2.180
	5	Katecheta obrz. łac. i gr. kat.	900	—	900
		Suma rubryki I	15.688	19	15 540
II.	Koszta administracyjne.				
	6	Zarząd :			
		a) pomoc kancelaryjna	240	—	240
		b) koszta kancelaryjne,	176	08	200
		c) sługa szkolny i stróż nocny	596	—	700
	7	Opał	1.741	—	1.600
	8	Oświetlenie	335	18	400
		zwyczajne	2.115	50	1.500
	9	Utrzymanie budynków i ubezp. } nadzwyczajne	500	—	500
	10	Sprzęty i ruchomości } zwyczajne	507	53	400
	11	Utrzymanie koni do posług administracyjnych } nadzwyczajne	150	—	150
		Razem	1.383	96	1.000
		zwyczajne	7.095	25	6.040
		nadzwyczajne	650	—	650
		Suma rubryki II.	7.745	25	6.690
III.	Utrzymanie uczniów.				
	12	Stołowanie,	13.831	29	} 15.120
	13	Odzież, pościel i pranie	3.960	78	
	14	Lekarz i apteka	376	60	400
	15	Uczeń praktykant	805	—	360
		Suma rubryki III.	18.973	67	15.880
		zwyczajne	41.757	11	37.460
		nadzwyczajne	650	—	650

Zamknięcie rachunku za rok 1912.

W porównaniu z kwotą uchwaloną okazują się wyniki		Uzasadnienie różnic
mniejsze	większe	
K o r o n y		
152		Ponieważ do 1 sierpnia ub. r. pełnił obowiązki kierownika nauczyciel fachowy o mniejszych poborach.
—	700	Przydzielony do szkoły nauczyciel wędrowny p. Mielecki pobierał wynagrodzenie w kwocie 4.000 K.
400	—	Obowiązki pełnił prowizoryczny instruktor o niższych poborach.
—	—	
552	700	
—	—	
24	—	Stosownie do potrzeby.
104	—	Wedle pobieranego wynagrodzenia.
—	141	Z powodu wyższych cen węgla.
65	—	Wedle potrzeby.
—	615	Z powodu d enowania piwnic w zakładzie szkolnym i niezbędnych napraw około budynków. Niezużyty z r. 1909 kredyt nadzwycz. w kwocie 1.800 K. na dobudowanie wychodków i postawienie pralni <i>przeniesiono</i> na rok 1913.
—	—	
—	108	Z powodu większego zapotrzebowania sprzętów ze względu na większą frekwencję uczniów.
—	—	
—	384	Z powodu wyższych cen paszy.
193	1.248	
—	—	
193	1.248	
—	2.672	Wskutek większej frekwencji uczniów, podróżenia artykułów spożywczych i kupna maszyny do prania.
23	—	Wedle potrzeby.
—	445	Obowiązki pełniło dwóch praktykantów.
23	3.117	
768	5.065	
—	—	

15. Niższa szkoła rolnicza w Suchodole

Liczba		Poszczególnienie	Wynikłość w roku 1912.		Kwota prowizoryum budżetowem uchwalona
rubryki	pozycyi		K.	g.	K.
budżetu					
		Z przeniesienia . { zwyczajne nadzwyczajne	41.757 650	11 —	37.460 650
IV.		Potrzeby naukowe.			
	16	Przybory do nauki i pisania dla uczniów	234	55	240
	17	Środki naukowe:			
		a) uzupełnienie środków naukowych	184	92	300
		b) biblioteka i czytelnia	286	16	250
		c) ogród szkolny { zwyczajne nadzwyczajne	517 100	45 —	400 100
	18	Wycieczki naukowe z uczniami	155	86	150
		Razem { zwyczajne nadzwyczajne	1.378 100	94 —	1.340 100
		Suma rubryki IV.	1.478	94	1.440
V.		Kursy specjalne.			
	19	Kurs mleczarstwa	179	83	100
	20	„ wyprawy lnu i konopi	58	—	200
	21	„ stelmachstwa i koszykarstwa	112	90	150
	22	„ ćwiczeń dla szkolnej straży pożarnej	94	—	100
	23	Doświadczenia polowe	185	—	200
		Suma rubryki V.	629	73	750
VI.	24	Gospodarstwo.			
		a) czynsz za wdzierżawione grunta od gminy m. Krosna { zwyczajne nadzwyczajne	1.000 855	— 10	1.000 817
		b) wydatki na gospodarstwo { zwyczajne nadzwyczajne	15.204 600	80 —	9.800 600
		Razem { zwyczajne nadzwyczajne	16.204 1.455	80 10	10.800 1.417
		Suma rubryki VI.	17.659	90	12 217
VII.	25	Rozmaite nieprzewidziane	259	39	200
		Ogółem . { zwyczajne nadzwyczajne	60.229 2.205	97 10	50.550 2.167
		Suma wydatków	62 435	07	52.717

Zamknięcie rachunku za rok 1912.

W porównaniu z kwotą uchwaloną okazują się wynikiłości		Uzasadnienie różnic
mniejsze	większe	
K o r o n y		
768	5.065	
—	—	
5	—	Różnica drobna.
115	—	Wedle potrzeby.
—	36	Zakupiono niezbędne dzieła.
—	117	Z powodu znacznego powiększenia szkółki drzew owocowych.
—	—	
—	6	Różnica drobna.
120	159	
—	—	
120	159	
—	80	Z powodu dokupna nowych przyrządów mleczarskich.
142	—	
37	—	Stosownie do rzeczywistych potrzeb.
6	—	
15	—	
200	80	
—	—	
—	38	Wskutek opłaty czynszu za dodzierżawiony grunt.
—	5.405	Wskutek posuchy i braku paszy, której ceny, były bardzo wysokie. Zakupiono również niezbędne maszyny i narzędzia rolnicze.
—	—	
—	5.405	
—	38	
—	5.443	
—	59	Stosownie do potrzeby.
1.088	10.768	
—	38	
1.088	10.806	
—	—	
—	+9.718	

15. Niższa szkoła rolnicza w Suchodole.

Liczba		Poszczególnienie	Wynikłość w roku 1912.		Kwota provizoryum budżetowem uchwalona
rubryki	pozycyi		K.	g.	K.
budżetu					
		DOCHODY.			
I.	1	Subwencya z c. k. Skarbu Państwa	6.000	—	6.000
II.	2	Opłaty od uczniów	882	50	420
III.	3	Zarobek uczniów	1.692	—	1.512
IV.	4	Dochody z gospodarstwa	14.180	02	14 000
		Suma dochodów	22.754	52	21.932
—	—	Dotacya z funduszu krajowego	39.680	55	30.785
		Razem	62.435	07	52.717

Zamknięcie rachunku za rok 1912.

W porównaniu z kwotą uchwaloną, okazują się wynikiłości		Uzasadnienie różnic							
mniejsze	większe								
K o r o n y									
—	—								
—	463								
—	180	Z powodu większej frekwencyi uczniów.							
—	180	Wydatki na gospodarstwo i na ogród szkolny wyniosły w r. 1912. 18.177 K 35 h							
—	823	Dochody z gospodarstwa i ogrodu szkolnego wyniosły w r. 1912. 14.180 „ 02 „							
		<table style="width: 100%; border-collapse: collapse;"> <tr> <td style="width: 50%;">Niedobór</td> <td style="width: 50%; text-align: right;">4.097 K 33 h</td> </tr> <tr> <td>W porównaniu z prelinin. czystym doch. (14.000—12.716)</td> <td style="text-align: right;">1.283 „ — „</td> </tr> <tr> <td>okazuje się wynikłość cyfrowo <i>niekorzystniejsza o</i></td> <td style="text-align: right;">5.380 K 33 h</td> </tr> </table>		Niedobór	4.097 K 33 h	W porównaniu z prelinin. czystym doch. (14.000—12.716)	1.283 „ — „	okazuje się wynikłość cyfrowo <i>niekorzystniejsza o</i>	5.380 K 33 h
Niedobór	4.097 K 33 h								
W porównaniu z prelinin. czystym doch. (14.000—12.716)	1.283 „ — „								
okazuje się wynikłość cyfrowo <i>niekorzystniejsza o</i>	5.380 K 33 h								
		spowodowana posuchą, brakiem i wysokimi cenami paszy i słomy, pryszczycą w oborze szkolnej, oraz zakupieniem maszyn i narzędzi rolniczych.							
—	8.895	Odpowiednio do potrzeby powyżej uzasadnionej.							
—	9.718								
	+ 9.718								

Stan majątku z końcem roku 1912.

Stan czynny.	
1. Budynek	47.000 K — h
2. Inwentarz martwy	28.862 „ 46 „
3. „ żywy	9.636 „ 20 „
Razem	85.498 K 66 h

Stan bierny	— „ — „
-------------	---------

LW. 51653|1913.

16. Niższa szkoła rolnicza w Miłocinie.

Liczba		Poszczególne	Wynikłość w roku 1912.		Kwota prowizorium budżetowem uchwalona
rubryki	pozycyi		K.	g.	K.
budżetu					
WYDATKI.					
I.		Płace nauczycieli.			
	1	Nauczyciel do nauk fachowych i kierownik	3 960	—	3.960
	2	Dwóch nauczycieli do nauk fachowych	5.366	64	6.600
	3	Instruktor do robót ręcznych i dozorca uczniów	1.600	—	1.600
	4	Nauczyciel do nauk elementarnych	1.980	—	1.980
	5	Katecheta	450	—	450
		Suma rubryki I.	13.356	64	14.590
II.		Koszta administracyi			
	6	Zarząd:			
		<i>a)</i> pomoc kancelaryjna	240	—	240
		<i>b)</i> koszta kancelaryjne	152	39	200
		<i>c)</i> sługa szkolny i stróż nocny	736	—	800
	7	Opał	2.305	68	1.600
	8	Oświetlenie	556	83	500
	9	Utrzymanie budynków	2.124	94	2.000
		<i>zwyczajne</i>	1.071	81	500
		<i>nadzwyczajne</i>			
	10	Sprzęty i ruchomości	439	77	400
	11	Utrzymanie koni do posług administracyjnych	1.199	20	1.200
	12	Podatek, myto i inne prestacye publiczne	404	43	650
		Razem	8.159	24	7.590
		<i>zwyczajne</i>	1.071	81	500
		<i>nadzwyczajne</i>			
		Suma rubryki II.	9.231	05	8.090
III.		Utrzymanie uczniów.			
	13	Stołowanie	18 463	52	20.160
	14	Odzież, pościel i pranie	1.947	05	600
		<i>zwyczajne</i>	600	—	500
		<i>nadzwyczajne</i>			
	15	Lekarz i apteka	599	33	360
	16	Uczeń praktykant	360	—	360
		Razem	21.369	90	21.020
		<i>zwyczajne</i>	600	—	600
		<i>nadzwyczajne</i>			
		Suma rubryki III	21.969	90	21.620
		Do przeniesienia	42.885	78	43.200
		<i>zwyczajne</i>	1.671	81	1.100
		<i>nadzwyczajne</i>			

Zamknięcie rachunku za rok 1912.

W porównaniu z kwotą uchwaloną okazują się wyniki		Uzasadnienie różnic
mniejsze	większe	
K o r o n y		
—	—	
1 233	—	Zastępca nauczyciela fachowego pobierał mniejszą płacę.
—	—	
—	—	
—	—	
1.233	—	
—	—	
48	—	Wedle potrzeby.
64	—	Przez kilka miesięcy nie było pomocnika stróża.
—	706	Z powodu podrożenia węgla, konieczności opalania wszystkich ubikacyj w zakładzie, potrzeby ogrzewania parnika do ziemniaków, oraz opalania mieszkania nowego zast. naucz. fachowego.
—	57	Wedle potrzeby.
—	125	Z powodu niezbędnych napraw koło budynków.
—	572	Z powodu koniecznej potrzeby rekonstrukcyi chlewu kosztem 600 K w myśl uchwały Wydziału kraj. Lw 68.937/912.
—	40	Zakupiono 3 ławki ogrodowe.
1	—	Różnica drobna.
246	—	Zależnie od ilości i wysokości prestacyi (przeważnie na myto drogowe).
359	928	
—	572	
359	1.500	
—	—	
—	251	Z powodu większej ilości uczniów.
—	—	
—	99	Z powodu że wypłacono uczniowi Tadeuszowi Kuczyńskiemu tytułem odszkodowania kwotę 100 K na leczenie ręki.
—	—	
—	350	
—	—	
—	350	
1.592	1.278	
—	572	

16. Niższa szkoła rolnicza w Miłocinie.

Liczba		Poszczególności	Wynikłość w roku 1912.		Kwota provizoryum budżetowem uchwalona	
rubryki	pozycyi		K.	g.	K.	
budżetu			K.	g.	K.	
		Z przeniesienia	{	zwyczajne 42.885	78	43.200
			}	nadzwyczajne 1.671	81	1.100
IV.		Potrzeby naukowe.				
	17	Przybory do nauki i pisanja dla uczniów		148	27	300
	18	Środki naukowe:				
		a) uzupełnienie środków naukowych	{	zwyczajne 456	25	300
			}	nadzwyczajne 300	—	300
		b) biblioteka i czytelnia	{	zwyczajne 353	42	300
			}	nadzwyczajne 300	—	300
		c) ogród szkolny		583	78	600
	19	Wycieczki naukowe z uczniami		226	60	200
		Razem	{	zwyczajne 1.768	32	1.700
			}	nadzwyczajne 600	—	600
		Suma rubryki IV.		2.368	32	2.300
V.		Kursy specjalne.				
	20	Kurs mleczarstwa		100	—	100
	21	" kołodziejstwa i koszykarstwa		300	85	300
	22	" weterynaryi		350	—	350
	23	" ćwiczeń dla szkolnej straży pożarnej		76	40	100
	24	Na doświadczenia polowe		71	52	200
		Suma rubryki V.		898	77	1.050
VI.		Gospodarstwo.				
	26	Robocizna:				
		a) wynagrodzenie i wikt czeladzi i naj-m robotników		2.068	90	4.016
		b) zarobek uczniów		2.070	—	
	26	Dokupno nasienia		1.362	09	1,200
	27	" nawozów		1.755	38	1.800
	28	" karmy		4.166	96	5.000
	29	Uzupełnienie i naprawa statków gospodarskich ubezpiecz. ziemiopłodów, i t. d.		1.703	20	1.000
	30	Utrzymanie dróg i rowów		485	22	500
	31	Leczenie czeladzi i dobytku		197	24	200
		Suma rubryki VI.		13.808	99	13.716
		Do przeniesienia	{	zwyczajne 59.361	86	59.666
			}	nadzwyczajne 2.271	81	1.700

Zamknięcie rachunku za rok 1912.

W porównaniu z kwotą uchwaloną, okazują się wyniki		Uzasadnienie różnic
mniejsze	większe	
K o r o n y		
1.592	1.278	
—	572	
152	—	Stosownie do potrzeby.
—	156	Zakupiono potrzebne aparaty fizyczne.
—	53	Zakupiono niezbędne dzieła.
—	—	
16	—	Różnica drobna.
—	27	Urządzono trzy wycieczki.
168	236	
—	—	
168	236	
—	—	
—	1	Różnica drobna.
—	—	
24	—	} Wedle potrzeby.
128	—	
152	1	
—	—	
—	123	Z powodu konieczności donajmu robotnika.
—	162	Z powodu zakupna większej ilości nasion, których cena była bardzo wysoka.
45	—	Stosownie do potrzeby.
832	—	Spotrzebowano mniej paszy.
—	703	Z powodu koniecznych napraw i odnowienia narzędzi i maszyn gospodarskich oraz częstych napraw wozów.
15	—	} Różnice drobne.
3	—	
895	988	
2.807	2.503	
—	572	

16. Niższa szkoła rolnicza w Miłocinie.

Liczba		Poszczególne	Wynikłość		Kwota provisorjum budżetowem uchwalona	
rubryki	pozycyi		* roku 1912.			
budżetu			K.	g.	K.	
		Z przeniesienia	{ zwyczajne nadzwyczajne	59.361 2.271	86 81	59.666 1.700
VII.		Spłata długu.				
	32	Fundacyi Dra Jana Towarnie- kiego 7-ma rata	{ zwyczajne nadzwyczajne	4.000 2.500	— —	4.000 2.500
		Suma rubryki VII.		6.500	—	6 500
VIII.	33	Różne nieprzewidziane		401	05	500
		Razem	{ zwyczajne nadzwyczajne	63.762 4.771	91 81	64.166 4.200
		Suma wydatków		68.534	72	68.366
		DOCHODY.				
I.	1	Subwencya z c. k. Skarbu Państwa	{ zwyczajne nadzwyczajne	6.000 15.000	— —	5.000 15 000
II.	2	Opłaty od uczniów		1.102	14	800
III.	3	Zarobek 57 uczniów po 36 K.		2.070	—	2.016
IV.		Dochody z gospodarstwa.				
	4	Ze sprzedaży ziemiopłodów		4.767	26	4.500
	5	Dochód z krowiarni i chlewni		12 044	94	12.000
	6	Dochód z ogrodu szkolnego		687	35	600
		Suma rubryki .IV.		17.499	55	17.100
		Razem	{ zwyczajne nadzwyczajne	26.671 15.000	69 —	24.916 15.000
		Suma dochodów		41.671	69	39.916
		Dotacya z funduszu krajowego		26.863	03	28.450
		Razem		68.534	72	68.366

Zamknięcie rachunku za rok 1912.

W porównaniu z kwotą uchwaloną okazują się wyniki		Uzasadnienie różnic
mniejsze	większe	
K o r o n y		
2.807	2.503	<p>Z powodu zakupu parceli gruntowej kosztem 331 K w myśl uchwały Wydziału kraj. do Lw. 19.199 913.</p>
—	572	
—	—	
—	—	
99	—	
2.906	2.503	
—	572	
2.906	3.075	
	+ 169	
—	1.000	
—	—	
—	303	
—	54	} Z powodu większej frekwencji uczniów.
—	267	
—	45	<p>Wydatki na gospodarstwo i ogród wyniosły w r. 1912 14.392 K 77 h</p> <p>dochody z gospodarstwa i ogrodu wyniosły w roku 1912 17.499 „ 55 „</p>
—	87	
—	399	<p>nadwyżka dochodów 3.106 K 78 h</p> <p>w porównaniu z preliminowanym czystym doch. (17.100—14.316) 2.784 „ — „</p>
—	1.756	okazuje się wynikłość <i>korzystniejsza</i> o 322 K 78 h
—	1.756	
1.587	—	Odpowiednio do potrzeby powyżej uzasadnionej.
1.587	1.756	
	+ 169	

16. Niższa szkoła rolnicza w Miłocinie.

Stan majątku z końcem r. 1912.

Stan czynny.


1. Grunta	220.000	K	—	h
2. Budyunki	169.581	"	—	"
3. Inwentarz żywy	15.231	"	80	"
4. " martwy	28.718	"	59	"
5. Zapasy garderoby, ziemiopłodów, magazynu i td.	17.842	"	—	"
	<u>451.373</u>	K	39	h
Razem				

Stan bierny.

1. Reszta ceny kupna dóbr Miłocina	172.000	"	—	"
Czysty stan czynny	<u>279.373</u>	K	39	h

LW. 44.609|913.

Zamknięcie rachunku za rok 1912.



Zamknięcie rachunku z roku 1912.

W porównaniu z kwotą uchwaloną okazują się wyniki		Uzasadnienie różnic
mniejsze	większe	
K o r o n y		
165	—	} Z powodu niższych poborów do 1. kwietnia 1912 włącznie. Posada obsadzona od 1. kwietnia 1912. Z powodu niższych poborów do końca marca 1912. Posada nieobsadzona od 1. kwietnia do końca sierpnia 1912.
225	—	
272	—	
90	—	
542	—	
—	—	
—	—	
1.294	—	
74	—	} Stosownie do potrzeby. Ceny nafty były bardzo wysokie. Z powodu większych wydatków na ubezpieczenie od wypadków i koniecznych napraw około budynków. Zakupiono sprzęty niezbędne przy urządzeniu kursów dla celów specjalnych.
175	—	
—	99	
—	534	
—	—	
—	162	
249	795	
—	—	
249	795	
—	1.996	} Wskutek znacznego podrożenia artykułów spożywczych i większej ilości uczniów. Wedle potrzeby,
—	20	
—	17	
—	2.033	
—	—	
—	2.033	
1.543	2.828	
—	—	

17. Szkoła mleczarska w Rzeszowie.

Liczba		Poszczególnienie	Wynikłość w roku 1912.		Kwota prowizoryum budżetowem uchwalona
rubryki	pozycyi		K.	h.	K.
budżetu					
		Z przeniesienia	{ zwyczajne 25.235 nadzwyczajne 1.730	{ 82 —	{ 23.50 1.730
IV.		Potrzeby naukowe.			
17		Przybory do nauki i pisania dla uczniów	148	09	150
18		Środki naukowe:			
		<i>a)</i> uzupełnienie środków nau- { kowych: { zwyczajne 155 94 350 nadzwyczajne 580 — 580			
		<i>b)</i> chemikalia	503	95	400
		<i>c)</i> biblioteka i czytelnia	334	80	250
19		Ćwiczenia w ślusarstwie, montowaniu maszyn i stolarstwie	310	20	300
20		Wycieczki naukowe z uczniami	402	03	200
		Razem { zwyczajne 1.855 01 1.650 nadzwyczajne 580 — 580			
		Suma rubryki IV.	2.435	01	2.230
V.	21	Rozmaite nieprzewidziane	—	—	200
		Razem { zwyczajne 27.090 83 25.800 nadzwyczajne 2.310 — 2.310			
		Razem dział A)	29.400	83	28.110
VI.		B) Mleczarnia i serownia.			
22		Mleko, śmietana, masło	75.976	77	150 000
23		Maszynista	960	—	960
24		Narzędzia, sprzęty, maszyny { zwyczajne 1.601 79 700 nadzwyczajne 3.140 — 3.140			
25		Lokal, opał i oświetlenie	1.527	87	1.700
26		Dowóz i odwóz mleka	2.023	68	1.200
27		Lód	402	—	400
28		Opakowanie i wysyłki	3.890	80	1.300
29		Rozmaite inne	388	45	500
		Razem { zwyczajne 86.771 36 156.760 nadzwyczajne 3.140 — 3.140			
		Razem dział B)	89.911	36	159.900
		Ogółem { zwyczajne 113.862 19 182.560 nadzwyczajne 5.450 — 5.450			
		Suma wydatków	119.312	19	188.010

Zamknięcie rachunku za rok 1912.

W porównaniu z kwotą uchwaloną, okazują się wynikłości		Uzasadnienie różnic
mniejsze	większe	
K o r o n y		
1.543	2.828	
—	—	
2	—	Różnica nieznaczna.
194	—	Z powodu niewykończenia zamówionych przyrządów.
—	104	Z powodu zwiększonej ilości uczniów.
—	85	Zakupiono niezbędne dzieła naukowe.
—	10	Uzupełniono przyrządy monterskie służące do naprawy wirówek dla Spółek mlecz.
—	202	Wysłano czterech uczniów na praktykę serowarską.
196	401	
—	—	
196	401	
200	—	Nieprzewidzianych wydatków nie było. Stypendya dla 4 uczniów w łącznej kwocie 310 K, wydane zaliczkowo z tej pozycji przeniesiono na rachunek rub. X. poz. 51a. Przeniesioną z roku 1911 resztę stypendyum Leśkiewicza w kwocie 315 K wydano w roku 1912 w zupełności.
1.939	3.229	
—	—	
1.939	3 229	
74.023	—	Wyjaśnienie przy dochodach.
—	—	
—	902	Z kredytu nadzwyczajnego w roku 1912 zakupiono tylko mały wóz mleczarski kosztem 400 K, resztę kredytu na wirówkę silnicową i pompę do wody <i>przeniesiono</i> na rok 1913.
—	—	
172	—	Wyjaśnienie przy dochodach.
—	824	
—	2	
—	2.591	
112	—	
74.307	4.319	
—	—	
74.307	4.319	
76.246	7.548	
—	—	
76.246	7.548	
—68.698		

17. Szkoła mleczarska w Rzeszowie.

Liczba		Poszczególnienie	Wynikłość w roku 1912.		Kwota prowilozoryum budżetowem uchwalona
rubryki	pozycyi		K.	g.	K.
budżetu					
DOCHODY.					
A) Szkoła.					
I.	1	Subwencya z c. k. Skarbu Państwa	5.000	—	5.000
II.	2	Oplaty od uczni6w	1.044	26	400
Razem dział A)			6.044	26	5.400
B) Mleczarnia i serownia.					
III.	3	Mleko i śmietana			8.800
	4	Masło			124.700
	5	S r	87.925	47	10.710
	6	Twaróg			6.216
	7	Produkta uboczne (mleko zb e ane, maślanka, ser- watka itd.)			— 10.650
Razem dział B)			87 925	47	161.076
IV.	8	Rozmaite dochody	—	—	—
Suma dochod6w			93.969	73	166.476
—	—	Dotacya z funduszu krajowego	25.342	46	21.534
Razem			119.312	19	188.010

Zamknięcie rachunku za rok 1912.

W porównaniu z kwotą uchwaloną okazują się wyniki		Uzasadnienie różnic
mniejsze	większe	
K o r o n y		
—	—	
—	644	W pozycji tej zarachowano zasiłki udzielane przez Wydział krajowy na pokrycie kosztów utrzymania kandydatów na mleczarzy, odbywających praktykę w szk. le.
—	644	
73.151	—	Dochody z mleczarni i serowni wynosiły ogółem 87 925 K 47 h wydatki (89.911.30 mniej kaucya 400 K i wydatek nadzwyczajny 3 140 K) 86.371 „ 36 „ okazuje się czysty dochód 1.554 K 11 „
73.151	—	wliczywszy zaś jeszcze: a) należitości czynne z końcem roku w kwocie 2.209 K 58 h
—	—	b) mleko pobrane przez personal szkolny z tytułu deputatu 427 „ 05 „ razem 2.636 K 63 h
73.151	644	po potrąceniu przewyżki należitości czynnych z końcem roku 1911 (2.072.58 K — 823.27 K) 1.249 „ 31 h 1.387 „ 32 „ okaze się zysk za rok 1912 2.941 K 43 h w porównaniu z rokiem 1911 4.121 „ 26 „ mniejszy o 1.179 K 83 h
—	3.809	Stosownie do potrzeby wyżej uzasadnionej.
73.151	4.453	
—68.698		

Stan majątku z końcem roku 1912.

Stan czynny.

1. Budyunki wraz z gruntem	91.967 K
2. Inwentarz martwy	38.633 „
3. Inwentarz żywy	500 „
Razem	131.100 K

Stan bierny

18. Szkoła ogrodnicza w Tarnowie.

Liczba		Poszczególnienie	Wynikłość		Kwota prowizoryum budżetowem uchwalona
rubryki	pozytywi		w roku 1912.		
budżetu			K.	g.	K.
WYDATKI.					
I. Płace nauczycieli.					
1		Nauczyciel fachowy i kierownik płaca z dodatkami	5.960	—	5.960
2		Nauczyciel fachowy pomocniczy płaca z dodatkami	4.899	84	4.900
3		Nauczyciel pomocniczy miernictwa i rysunków,	480	—	480
4		Nauczyciel do nauk elementarnych płaca z dodatkami	2.339	97	2.340
5		Instruktor, płaca i dodatek na mieszkanie	1.704	—	2.040
6		Katecheta, płaca i wydatki z powodu nabożeństwa	399	84	400
Suma rubryki I.			15.783	65	16.120
II. Koszta administracyjne.					
7		Zarząd: a) pomoc kancelaryjna	240	—	240
		b) koszta kancelaryjne	299	93	300
		c) sługa s kolny	720	—	720
		d) stróż nocny	550	—	720
8		Opał ubikacyi szkolnych	1.613	38	1.000
9		Oświetlenie	303	34	300
10		Utrzymanie budynków	706	60	500
11		Opłata za używanie wodociągów	229	04	500
12		Sprzęty i ruchomości	240	90	200
Suma rubryki II.			4.903	19	4.480
III. Utrzymanie uczniów.					
13		Stołowanie	10.657	86	10.800
14		Odzież, pościel i pranie	2.709	71	
15		Lekarz i apteka	685	65	700
16		Dwóch stypendystów	1.235	—	1.680
Suma rubryki III.			15.288	22	13.180
Do przeniesienia			35.975	06	33.780

Zamknięcie rachunku za rok 1912.

W porównaniu z kwotą uchwaloną okazują się wyniki		Uzasadnienie różnic
mniejsze	większe	
K o r o n y		
—	—	
—	—	
—	—	
336	—	Przez cztery miesiące nie było instruktora.
—	—	
336	—	
—	—	
—	—	
—	—	
170	—	Przez trzy ostatnie miesiące nie było stróża nocnego.
—	613	Odpowiednio do rzeczywistej potrzeby i wysokich cen węgla.
—	3	Odpowiednio do rzeczywistej potrzeby.
—	207	Skutkiem naprawy walącej się szklarni i rur wychodkowych. Z dyspozycyjnych dawniejszych kredytów na budowę cieplarni w kwocie
		2.424 K 90 h
		zużyto w r. 1912 812 „ 99 „
		<u>przeniesiono do rachunku w r. 1913 1.611 K 91 h</u>
271	—	Odpowiednio do ilości zużytej wody.
—	41	Z powodu przykupu niezbędnie potrzebnej sieczkarni ręcznej.
441	864	
—	2.567	Przekroczenie z powodu niezwykłego podrożenia cen artykułów spożywczych po uwzględnieniu zaoszczędzenia w poz. 20 e) w kwocie 1.500 K redukuje się do kwoty 1.067 K.
14	—	
445	—	Przez pewien czas nie było stypendystów.
459	2.567	
1.236	3.431	

18. Szkoła ogrodnicza w Tarnowie.

Liczba		Poszczególności	Wynikłość w roku 1912.		Kwota prowizoryum budżetowem uchwalona
rubryki	pozycyi		K.	g.	
budżetu				K.	
		Z przeniesienia	35.975	06	33.780
IV.		Potrzeby naukowe.			
17		Przybory do nauki	300	—	300
18		Zbiory środków do demonstracyi { zwyczajne	199	97	200
		{ <i>nadzwyczajne</i>	200	—	200
19		Biblioteka i czytelnia { zwyczajne	205	78	200
		{ <i>nadzwyczajne</i>	100	—	100
20		Ogród i sad szkolny:			
		<i>a</i>) czynsz dzierżawny za 7 morgów	210	—	210
		<i>b</i>) utrzymanie ogrodów { zwyczajne	3.517	87	3.000
		{ <i>nadzwyczajne</i>	500	—	500
		<i>c</i>) utrzymanie konia, furmana itp.	2.722	86	1.800
		<i>d</i>) opłata za zażycie wody	—	—	800
		<i>e</i>) utrzymanie stypendystów	—	—	1.500
21		Wycieczki naukowe z uczniami	203	25	200
		Razem { zwyczajne	7 359	73	8 210
		{ <i>nadzwyczajne</i>	800	—	800
		Suma rubryki IV.	8.159	73	9.010
V.	22	Różne nieprzewidziane	58	24	60
		Ogółem { zwyczajne	43.393	03	42.050
		{ <i>nadzwyczajne</i>	800	—	800
		Suma wydatków	44 193	03	42 850

Zamknięcie rachunku za rok 1912.

W porównaniu z kwotą uchwaloną okazują się wyniki		Uzasadnienie różnic
mniejsze	większe	
K o r o n y		
1.236	3.431	
—	—	
—	—	
—	—	
—	6	Odpowiednio do rzeczywistej potrzeby.
—	—	
—	518	Odpowiednio do rzeczywistych potrzeb.
—	—	Kredyt nadzwyczajny na stelarze i drzewka do obsadzenia parkanu zużyty został dopiero w r. 1913. zatem kwotę 500 K. <i>przeniesiono</i> na r. 1913.
—	923	Z powodu wysokich cen paszy i podrożenia robotnika preliminowana kwota okazuje się za małą.
800	—	Z powodu częstych deszczów nie potrzeba było wody z wodociągów.
1.500	—	Zaoszczędzenie to służy właściwie na pokrycie prz kroczenia w poz. 13 gdyż kuchnia nie otrzymała zwrotu za utrzymanie stypendystów.
—	3	Odpowiednio do rzeczywistych potrzeb.
2.300	1.450	
—	—	
2.300	1.450	
2	—	Odpowiednio do rzeczywistych potrzeb.
3.538	4.881	
—	—	
3.538	4.881	
—	+1.343	

18. Szkoła ogrodnicza w Tarnowie.

Liczba		Poszczególności	Wynikłość w roku 1912.		Kwota pro wizoryum budżetowem uchwalona
rubryki	pozycyi		K.	g.	
budżetu					K
		Dochody.			
I.	1	Subwencye.			
		a) z c. k. Skarbu Państwa	6.000		
		b) od gminy miasta Tarnowa	500		
			<hr/>		
			6.500	—	6.500
II.	2	Opłaty od uczniów	1.174	38	1.080
III.	3	Dochód z ogrodu szkolnego	4.458	31	4.200
IV.	4	Rozmaite dochody	—	—	60
		Razem	12.132	69	11.840
—	—	Dotacya z funduszu krajowego	32 060	34	31.010
		Suma dochodów	44.193	03	42.850

Zamknięcie rachunku za rok 1912.

W porównaniu z kwotą uchwaloną okazują się wyniki		Uzasadnienie różnic
mniejsze	większe	
K o r o n y		
—	—	
—	94	Z powodu wyższej opłaty uczniów.
—	259	Według rzeczywistej sprzedaży.
60	—	Nie wpłynęły żadne nieprzewidziane dochody.
60	353	
—	1.050	Stosownie do potrzeby powyżej uzasadnionej.
60	1.403	
	+1.343	
Stan majątku z końcem roku 1912.		
Stan czynny.		
1. Budynki	91.000	K
2. Inwentarz żywy	600	"
3. Ruchomości martwe.	29.915	"
Razem	<u>121.515</u>	K
Stan bierny	—	"
LW. 96.433 913.		

19. Szkoła ogrodnicza na Wulce kapitańskiej.

Liczba		Poszczególnienie	Wynikłość w roku 1912.		Kwota provizoryum budżetowem uchwalona
rubryki	pozycyi		K.	g.	
budżetu			K.	g.	K.
WYDATKI.					
I. Płace nauczycieli.					
1		Nauczyciel fachowy i kierownik, płaca z dod.	3.740	—	3.740
2		Nauczyciel instruktor, płaca z dodatkiem	4.293	26	3.120
3		Katecheta obrz. łac. i gr. kat. i koszta nabożeństwa	499	96	500
Suma rubryki I.			8.533	22	7.360
II. Koszta administracyjne.					
4		Zarząd:			
		a) pomoc kancelaryjna	343	17	400
		b) koszta kancelaryjne	214	90	300
		c) portyer i magazynier	745	—	840
		d) stróż szkolny	330	—	720
		e) stróż nocny	367	60	720
5		Czynsz za dzierżawę Wulki kapitańskiej	1.464	—	1.464
6		Opał	2.205	—	1.600
7		Oświetlenie	249	94	200
8		Utrzymanie budynków i ogrodzeń	551	01	300
		{ zwyczajne			
		{ nadzwyczajne	200	—	200
9		Sprzęty i ruchomości	950	—	950
		{ zwyczajne			
		{ nadzwyczajne			
10		Ubezpieczenie od ognia	50	72	150
11		Podatki	306	—	300
		Razem	6.827	34	6.994
		{ zwyczajne			
		{ nadzwyczajne	1.150	—	1.150
Suma rubryki II.			7.977	34	8.144
III. Utrzymanie uczniów.					
12		Stołowanie uczniów	6.834	81	7.300
13		Odzież	3.586	50	2.500
14		Pranie	457	80	450
15		Lekarz i apteka	428	71	400
Suma rubryki III			11.307	82	10.650
		do przeniesienia	26.668	38	25.004
		{ zwyczajne			
		{ nadzwyczajne	1.150	—	1.150

Zamknięcie rachunku za rok 1912.

W porównaniu z kwotą uchwaloną okazują się wyniki		Uzasadnienie różnic
mniejsze	większe	
K o r o n y		
—	—	
—	1.173	Z pozycji tej wypłacono również 2-ch docentów.
—	—	
—	1.173	
57	—	} Odpowiednio do rzeczywistych potrzeb.
85	—	
95	—	
390	—	} W ciągu roku 4-ch ludzi sprawowało kolejno funkcyje portyera, wskutek czego były małe przerwy.
353	—	
—	—	} Stosownie do ugody.
—	—	
—	605	Z powodu wysokich cen opału i dowozu.
—	50	Odpowiednio do rzeczywistej potrzeby.
—	251	Z powodu postawienia pieca w mieszkaniu kierownika kosztem 200 K w myśl rozp. do Lw. 11321/913.
—	—	W nadzwyczajnych zużyto resztę kredytu z r. 1911 w kwocie 89 K 25 h a <i>przeniesiono</i> na r. 1913 nieużyty kredyt z r. 1912 w kwocie 200 K.
—	—	Nieużyta resztę nadzwyczajnego kredytu w kwocie 524 K 72 h <i>przeniesiono</i> na rok 1913.
99	—	} Odpowiednio do wysokości premii asekuracyjnych.
—	6	
1.079	912	Stosownie do wymiaru.
—	—	
1.079	912	
465	—	} Odpowiednio do rzeczywistych potrzeb.
—	1.086	
—	8	Sprawiono nowe ubrania dla uczniów, skutkiem czego w następnych latach będzie w tej pozycji zaoszczędzenie.
—	29	Odpowiednio do rzeczywistej potrzeby.
—	—	Odpowiednio do stanu zdrowotności uczniów.
465	1.123	
1.544	3.208	
—	—	

19. Szkoła ogrodnicza na Wulce kapitańskiej.

Liczba		Poszczególnienie	Wynikłość w roku 1912.		Kwota prowizoryum budżetowem uchwalona
rubryki	pozycyi		K.	g.	K.
budżetu					
		Z przeniesienia { zwyczajne . nadzwyczajne .	26.668 1.150	38 —	25.004 1.150
IV.		Potrzeby naukowe.			
	16	Przybory do nauki, modele, przyrządy, narzędzia demonstr. { zwyczajne . nadzwyczajne .	204 400	24 —	200 400
	17	Biblioteka i czytelnia { zwyczajne . nadzwyczajne .	217 200	11 —	150 200
	18	Wycieczki naukowe	146	81	200
		Razem { zwyczajne . nadzwyczajne .	568 600	16 —	550 600
		Suma rubryki IV	1.168	16	1.150
V.		Utrzymanie ogrodu.			
	19	Utrzymanie 2 par koni i wozów	3.749	47	2.800
	20	Furman	772	20	720
	21	Robocizna w ogrodzie i przodownicy, narzędzia robocze i drobne materyały	10.133	63	8.000
	22	Założenie i urządzenie ogrodu nadzwyczajne .	9.650	17	9.650
	 { zwyczajne . nadzwyczajne .	14.655 9.650	30 17	11.520 9.650
		Suma rubryki V.	24.305	47	21.170
VI.	23	Rozmaite nieprzewidziane	105	10	150
		Ogółem { zwyczajne . nadzwyczajne .	41.996 11.400	94 17	37.224 11.400
		Suma wydatków	53.397	11	48.624

Zamknięcie rachunku za rok 1912.

W porównaniu z kwotą uchwaloną okazują się wynikiłości		Uzasadnienie różnic
mniejsze	większe	
K o r o n y		
1.544	3.208	
—	—	
—	4	Odpowiednio do rzeczywistej potrzeby.
—	—	Pozostały z r. 1911 kredyt nadzwyczajny w kwocie 150 K. <i>przeniesiono</i> na rok 1913.
—	67	Zaoszczędzenie z roku ubiegłego w kwocie 56 K 01 h. zużyto w r. bieżącym.
—	—	Przekroczenie spowodowane tem, że biblioteka szkolna jest w zawiązku i cierpi na brak wielu dzieł fachowych.
53	—	Odpowiednio do rzeczywistych potrzeb.
53	71	
—	—	
53	71	
—	950	Z powodu przynajmu chłopca do drugiej pary koni i podrożenia owsa.
—	52	Odpowiednio do ugody.
—	2.134	Kredyt ten w stosunku do obszaru ogrodu okazuje się za mały zwłaszcza, że w tej pozycji opłaca się wszystkie siły praktykujące, właściwe jednak przekroczenie w r. 1912 wynosi tylko 634 K gdyż 1500 K stanowi przekroczenie przeniesione z r. 1911.
—	—	Pozostały kredyt z r. 1911 w kwocie 1.153 K 86 h zużyto w roku bieżącym.
—	3.136	Niezużyta reszta nadzwyczajnego kredytu z r. 1912 w kwocie 2.237 K 82 h. <i>przeniesiono</i> na r. 1913. Pokryte zaliczkowo z tej poz. w roku 1912 wydatki odnoszące się do nowo założonej szklarni przeniesiono na rubrykę X. wyd.
—	3.136	
45	—	Odpowiednio do rzeczywistej potrzeby.
1.642	6.415	
—	—	
1.642	6.415	
	+4.773	

19. Szkoła ogrodnicza na Wulce kapitańskiej.

Liczba		Poszczególńienie	Wynikłość w roku 1912.		Kwota pro wizoryum budżeto wem uchwalona
rubryki	pozycyi		K.	g.	K.
budżetu					
DOCHODY:					
I.	1	Subwencya z c. k. Skarbu Państwa	4.000	—	6.000
II.	2	Dochody z ogrodu	—	—	—
		a) za siano z łąki 400 K — „	—	—	—
		b) za jarzyny z ogrodu 5.899 „ 85 „	6.299	85	6.300
III.	3	Opłaty od uczniów	1.337	—	360
		Suma dochodów	11.636	85	12.660
—	—	Dotacya z funduszu krajowego	41.760	26	35.964
		Razem	53 397	11	48.624

Zamknięcie rachunku za rok 1912.

W porównaniu z kwotą uchwaloną, okazują się wynikiłości		Uzasadnienie różnic
mniejsze	większe	
K o r o n y		
2.000	—	Odpowiednio do rzeczywistego wpływu.
—	—	
—	—	
—	977	Od rady powiatowej w Samborze wpłynęło stypendyum dla jednego ucznia a Wydział powiat. w Stanisławowie zapłacił koszta utrzymania dla dwóch uczniów.
2.000	977	
—	5.796	Stosownie do potrzeby powyżej uzasadnionej.
2.000	6.773	
	+ 4.773	
Stan majątku z końcem roku 1912.		
Stan czynny.		
1. Budynek	.	147.000 K
2. Inwentarz żywy	.	2.200 "
3. Inwentarz martwy	.	7.450 "
4. Zapas drzewek i roślin szklarnianych	.	36.275 "
	<u> </u>	
Razem	.	192.925 "
Stan bierny.		
		— "

Zamknięcie rachunku za rok 1912.

W porównaniu z kwotą uchwaloną okazują się wynikiłości		Uzasadnienie różnic
mniejsze	większe	
K o r o n y		
—	—	
—	—	
—	—	
—	—	
—	—	
—	—	
—	—	
—	—	
—	—	
390	124	Odpowiednio do rzeczywistych potrzeb. Wydatek poniesiono tylko za cztery miesiące.
60	—	
—	—	
—	—	
—	123	} Odpowiedni do rzeczywistych potrzeb.
—	10	
78	—	} Odpowiednio do ilości zużytkowanej wody.
—	68	
11	—	} Odpowiednio do rzeczywistych potrzeb.
—	208	
500	—	Z powodu wysokich cen karmy i paszy. Kredytu nadzwyczajnego nie zużyto.
—	103	
—	—	Stosownie do wymiaru.
539	636	
500	—	
1.039	636	
539	636	
500	—	

20. Zakład sadowniczy w Zaleszczykach.

Liczba		Poszczególności	Wynikłość w roku 1912.		Kwota provisorjum budżetowem uchwalona
rubryki	pozycyi		K.	g.	
budżetu					K.
		Z przeniesienia . { zwyczajne nadzwyczajne .	14.966 —	28 —	14 870 500
III.		Potrzeby zakładu.			
	11	Praktykant	900	—	1.200
	12	Ogrodnik	890	—	900
	13	Wynagrodzenie za robotę uczniów i robotników .	7.176	84	7.000
	14	Wydatki na ogród:			
		a) drobne: łyczko, szpagat { zwyczajne	473	13	1.000
		drut, słoma, łąty itd. { nadzwyczajne	1.000	—	1.000
		b) nasiona, krzewy, drzewka itd.	1.186	19	1.000
		c) nawozy ogrodowe	1.899	38	1.500
	15	Narzędzia, środki naukowe, prenumerata pism i bi- blioteka	718	88	800
	16	Koszta opakowania	1.022	02	700
	17	Przeróbki owocowe:			
		a) fabrykacja przeróbek owocowych	2 320	73	2.000
		b) kursy przeróbek owocowych <i>nadzwyczajne</i>	53	10	400
		Razem { zwyczajne .	16.587	17	16.100
	 { nadzwyczajne	1.053	10	1.400
		Suma Rubr. III.	17.640	27	17.500
IV.		Rozmaite wydatki.			
	18	Koszta objazdów	874	10	900
	19	Lekarz i apteka	—	—	150
	20	Wydatki nieprzewidziane	92	—	200
		Suma rubryki IV.	966	10	1.250
		Razem { zwyczajne .	32.519	55	32.220
	 { nadzwyczajne .	1.053	10	1.900
		Suma wydatków	33.572	65	34.120

Zamknięcie rachunku za rok 1912.

W porównaniu z kwotą uchwaloną okazują się wynikiłości		Uzasadnienie różnic
mniejsze	większe	
K o r o n y		
539 500	636 —	
300 10 —	— — 177	Przez trzy miesiące posada nie była obsadzona. Z powodu niższej płacy przez dwa miesiące. Z powodu wyższych cen robotnika.
527 —	— —	Mniej, gdyż zużyto na rachunek tej pozycji resztę kredytu nadzwyczajnego z r. 1908 na oparkanie ogrodu w kwocie 598 K 26 h. Kredyt nadzwyczajny z r. b. zużyto w zupełności; resztę kredytu z lat dawnych stanowiącą kaucję przedsiębiorcy Landaua w kwocie 170 K <i>przeniesiono</i> do rachunku roku 1913.
— —	186 399	Odpowiednio do rzeczywistych potrzeb.
81 —	— 322	
— 347	321 —	Wydatki na opakowanie znajdują zupełne pokrycie w Rubr. II. poz. 2. dochodów. Wogóle nieznaczne zaoszczędzenie z powodu niezuzycia kredytu nadzwyczajnego.
918 347	1 405 —	
1.265	1.405	
26 150 108	— — —	Odpowiednio do rzeczywistych potrzeb.
284	—	
1.741 847	2.041 —	
2.588	2.041	
—547		

20. Zakład sadowniczy w Zaleszczykach

Liczba		Poszczególnienie	Wynikłość w roku 1912.		Kwota prowizoryum budżetowem uchwalona
rubryki	pozycyi		K.	g.	
budżetu				K.	
Dochody.					
I.	1	Subwencya z c. k. Skarbu państwa	5.000		5.000
II.	2	Z ogrodu szkolnego :			
		a) dochód z ogrodu	12.136	06	9.700
		b) zwrot kosztów opakowania			
III.	3	Z przeróbek owocowych	1.047	40	1.500
—	—	Rozmaite nieprzewidziane	621	24	—
		Suma dochodów	18.804	70	16.200
—	—	Dotacya z funduszu krajowego	14.767	95	17.920
		Razem	33.572	65	34.120

Zamknięcie rachunku za rok 1912.

W porównaniu z kwotą uchwaloną okazują się wyniki		Uzasadnienie różnic
mniejsze	większe	
K o r o n y		
—	—	
—	2.436	Na większe dochody wpłynęły głównie zapasy drzewek i owoców tudzież materiałów do pakowania. Ogólny dochód z ogrodu wynosi 12.136 K 06 h Po odtrąceniu przeniesionego do rachunku roku 1913 zapasu drzewek owocowych i owoców 4.100 K — h oraz kosztów opakowania (patrz Rubr. III poz. 16 wyd) 1.022 „ 02 „ 5.122 „ 02 „ wynosi czysty dochód ze sprzedaży owoców ogrodu w r. 1912 7.014 K 04 h
452	—	Z powodu że zakupiono większą ilość owoców na przeróbkę na wino, które dopiero w r. 1913 będzie sprzedane.
—	621	Wpłynął zwrot nadpłaconego ekwiwalentu za czas od 13 grudnia 1900 r. do 31 marca i zwrot nadpłaconego podatku od r. 1902 do 1910.
452	3.057	
3.152	—	Dotacja stosownie do potrzeby pokrycia niedoboru.
3.604	3.057	
— 547		
Stan majątku z końcem roku 1912.		
Stan czynny:		
1. Budynki		104.000 K
2. Grunta		31.104 „
3. Inwentarz żywy		400 „
4. Ruchomości martwe		22.265 „
	Razem	<u>157.769 K</u>
Stan bierny.		
— „		

21. Krajowy skład publiczny w Krakowie.

Liczba		Poszczególnienie	Wynikłość w roku 19 2.		Kwota pro wizoryum budżetowem uchwalona
rubryki	pozycyi		K.	g.	
budżetu					K.
Wydatki					
I Koszta zarządu i służby.					
1		Dyrektor	4.200	—	3.000
2		Likwidator	2.515	—	3.760
3		Buchalter	2.420	—	1.680
4		Magazynier	1.951	70	2.000
5		Dyurna	1.040	—	3.360
6		Woźny			
		płaca 720 K			
		mundur 138 „	858	—	850
7		Odzwierny	600	—	600
8		Stróż	600	—	600
		Suma rubryki I.	14.184	70	15.850
		Do przeniesienia	14.184	70	15.850

Zamknięcie rachunku za rok 1912.

W porównaniu z kwotą uchwaloną okazują się wyniki:		Uzasadnienie różnic
mniejsze	większe	
K o r o n y		
—	1.200	Wydatek <i>większy</i> znajduje pokrycie w zaoszczędzeniu kredytu w poz. 2-giej i 5-tej.
1 245	—	
—	740	Wydatki w poz. 2, 3 i 4 wogóle <i>mniejsze</i> o 553 K z powodu intercalaryów.
48	—	
2.320	—	Wydatek <i>mniejszy</i> stosownie do potrzeby.
—	8	Wydatek <i>większy</i> spowodowany podróżaniem materiału na mundur.
—	—	
—	—	
3.613	1.948	
3.613	1.948	

Zamknięcie rachunku za rok 1912.

W porównaniu z kwotą uchwaloną okazują się wyniki:		Uzasadnienie różnic
mniejsze	większe	
K o r o n y		
3.613	1.948	
—	38	Wydatek <i>większy</i> } stosownie do wymiaru podatków.
178	—	Wydatek <i>mniejszy</i> }
—	—	
—	—	
—	21	Wydatek (większy) wedle rzeczywistej potrzeby.
—	484	" " spowodowany naprawą wag i wózków magazynowych i z powodu zakupu drzwi żelaznych (Lw. 169945/1912).
—	7.262	Na poczet reszty kredytu nadzwyczajnego z lat daw- niejszych w kwocie 6.962 K 29 h wydano w r. 1912:
		1. na oszalowanie szopy między I a II magazynem 709 K — h
		2. " wybudowanie nowej szopy obok III magazynu 689 " 19 "
		3. " postawienie dachu między stropami II i III magazynu 1.500 " — "
		4. " restaurację magazynów 996 " 76 "
		5. " dalszą instalację światła elektrycznego w magazynach 531 " 98 "
		6. " zasklepienie piwnicy za III magazynem 600 " — "
		7. " urządzenie rynsztoku ściekowego 591 " — "
		8. " sprawienie młynka do czyszczenia koniczu, razem z motorem elektrycznym 1.829 " 75 "
		9. " urządzenie kanalizacyi i wodociągów w obrębie zabudowań składów 2.300 " — "
		10. " adaptacje i restauracje budynków administracyjn.:
		a) na restauracje zewnet. 1.173 K
		b) " roboty blacharskie 730 "
		c) " adaptacje wewn. 1.750 "
		d) " odnowienie klatki schodowej 213 "
		e) " instalację światła elektrycznego w lokalu biurowym 360 "
		f) " przerobienie jednej izby w parterze na sklep 251 " 4.477 " — " 14.224 " 68 "
178	543	Nadwyżka wydatków 7.262 K 39 h
—	7.262	
3.613	1.948	znajduje zupełne pokrycie w nadwyżce dochodów uzyskanej w rubr. I i II w łącznej sumie 10.639 K (Lw. 169945/912 i 15624/913).

21. Krajowy skład publiczny w Krakowie.

Liczba		Poszczególnienie	Wynikłość w roku 1912.		Kwota provizoryum budżetowem uchwalona
rubryki	pozycyi		K.	g.	
budżetu				K.	
		Z przeniesienia	14.184	70	15.850
		{ zwyczajne	5.390	82	5.026
		{ nadzwyczajne	7.262	39	—
II.	11	Ubezpieczenie:			
		a) budynków od ognia	470	—	470
		b) robotników od wypadków i w kasie e o r y h	891	40	600
	12	Potrzeby kancelaryjne:			
		a) ogłoszenia i dzienniki	79	96	35
		b) księgi i druki	782	62	600
		c) telefon	175	—	200
		d) rozmaite	338	02	300
	13	Opał i światło	1.192	57	900
	14	Opłata drogi dojazdowej	491	44	400
	15	Remuneracye	1.700	—	1.700
		Razem	11.511	83	10.231
		{ zwyczajne	7.262	39	—
		{ nadzwyczajne			
		Suma rubryki II.	18.774	22	10.231
III.		Ekspozytura cłowa.			
	16	Utrzymanie organów kontrolnych cłowych i c. k. Straży skarbowej	1.611	70	1.500
		Do przeniesienia	27.308	23	27.581
		{ zwyczajne	7.262	39	—
		{ nadzwyczajne			

Zamknięcie rachunku za rok 1912.

W porównaniu z kwotą uchwaloną okazują się wyniki		Uzasadnienie różnic
mniejsze	większe	
K o r o n y		
3.613	1.948	
178	543	
—	7.262	
—	—	
—	291	Wydatek <i>większy</i> spowodowany podwyższeniem opłat za ub zp. robotników od wypadków i w kasie chorych, jak również z powodu zajęcia znaczniejszej ilości robotników magazynowych.
—	45	Wydatek <i>większy</i> w miarę potrzeby.
—	183	Wydatek <i>większy</i> stosownie do potrzeby.
25	—	Wydatek <i>mniejszy</i> wedle wymiaru.
—	38	Wydatek <i>większy</i> stosownie do potrzeby.
—	292	Wydatek <i>większy</i> stosownie do potrzeby.
—	92	Wydatek <i>większy</i> z powodu częściowej naprawy torów doprowadzających wagony do magazynów.
—	—	Z reszty niezucytego kredytu z lat dawniejszych w kwocie 165 K tudzież z kredytu uchwalonego na rok 1912 <u>1.700 „</u> razem z sumy 1.865 K wydano w ciągu roku 1912 <u>1.450 „</u> Resztę niezucytą w kwocie 415 K <i>przeniesiono do dalszej dyspozycji na rok 1913. (Lw. 69378/913.)</i>
203	1 484	
—	7.262	
203	8.746	
—	112	Wydatek <i>większy</i> w miarę potrzeby.
3.816	3.544	
—	7.262	

21. Krajowy skład publiczny w Krakowie.

Liczba		Poszczególnienie	Wynikłość w roku 1912.		Kwota pro wizoryum budżetowem uchwalona	
rubryki	pozytywi		K.	g.	K.	
budżetu						
		Z przeniesienia	{ zwyczajne	273.08	23	27 581
			} nadzwyczajne	7.262	39	—
IV.		Koszta manipulacji zbożowej.				
	17	Robocizna		10.829	18	10.000
	18	Prąd elektryczny		456	77	300
	19	Asekuracja		1.247	95	800
	20	Stemple i porta		663	83	740
	21	Szpagat i wypożyczanie worów		442	46	300
	22	Rozmaite		1.243	57	300
		Suma rubryki IV.		14.883	76	12.440
V.	23	Odsetki od dotacyi		2.332	80	2 000
		Razem	{ zwyczajne	44.524	79	42.021
			} nadzwyczajne	7.262	39	—
		Suma wydatków		51.787	18	42.021
—	—	Nadwyżka dochodów oddana funduszowi krajowemu		1.351	63	479
		Razem		53.138	81	42.500

Zamknięcie rachunku za rok 1912.

W porównaniu z kwotą uchwaloną, okazują się wyniki		Uzasadnienie różnic
mniejsze	większe	
K o r o n y		
3.816	3.544	
—	7.262	
—	829	Wydatek <i>większy</i> z powodu znaczniejszej ilości robotników zajętych stale w magazynach skutkiem zwiększonej manipulacji zbożem i towarami, jak i z powodu podniesienia wynagrodzenia dziennego.
—	157	Wydatek <i>większy</i> w miarę spotrzebowanego prądu do windy w głównym magazynie.
—	448	Wydatek <i>większy</i> z powodu wysokiego ubezpieczenia od ognia towarów jak: szampan, parafina etc.
76	—	Wydatek <i>mniejszy</i> } Wydatek <i>większy</i> } stosownie do potrzeby.
—	142	
—	944	
76	2.520	Wydatek <i>większy</i> znajduje częściowo pokrycie w należytości czynnej przypisanej do zwrotu od funkcyjaryusza składu Marcinka w rubr. II. dochodów w kwocie 841 K 90 h.
—	333	Wydatek <i>większy</i> stosownie do zapotrzebowania dotacyi.
3.892	6.397	
—	7.262	
3.892	13.659	
—	872	
3.892	14.531	
	+10.639	

21. Krajowy skład publiczny w Krakowie

Liczba		Poszczególnienie	Wynikłość w roku 1912.		Kwota pro wizoryum budżetowem uchwalona
rubryki	pozycyi		K.	g.	
budżetu				K.	
		Dochody.			
I.	1	Składowe od zboża i towarów	25.426	56	20.000
II.		Manipulacya przy zbożu, względnie towarach :			
	2	Dostawa wagonów			
	3	Ekspedycya			
	4	Wyładowanie			
	5	Załadowanie			
	6	Asekuracya			
	7	Stemple i porta			
	8	Odsetki	27.712	25	22.500
	9	Rozmaite :			
		<i>a</i>) czyszczenie i wietrzenie			
		<i>b</i>) załatwianie formalności cłowych			
		<i>c</i>) wypożyczanie worów			
		<i>d</i>) szpagat			
		<i>e</i>) zawiadomienia odbioreze			
		Suma rubryki II.	27.712	25	22.500
		Suma dochodów	53.138	81	42.500

Zamknięcie rachunku za rok 1912.

W porównaniu z kwotą uchwaloną okazują się wyniki		Uzasadnienie różnic
mniejsze	większe	
K o r o n y		

—	5.427	
—	5.212	Dochody wogóle <i>większe</i> o 1.639 K. z powodu zwiększonego ruchu zbożem i towarami, z pomiędzy których około 60 wagonów parafiny przechowywano w magazynie krajowym prawie przez cały rok 1912.
—	5 212	
—	10 639	

Liczba		Poszczególności	Należytosci									
			czynne				bierne					
rubryki	pozycyi		z lat ubiegłych		z roku bieżącego		z lat ubiegłych		z roku bieżącego			
			K	h	K	h	K	h	K	h		
		A.) Rzeczywiste										
		Wydutki										
V	23	Odsetki od dotacyi . . .	—	—	—	—	815	40	—	—		
		Dochody										
I	1	Składowe od zboża i towarów	—	—	4.810	63	—	—	—	—		
II	2—9	Manipulacje przy zbożu względnie towarach. .	—	—	2.468	90	—	—	—	—		
		B.) Przenośne										
		Wydutki	—	—	—	—	42.354	81	30.867	88		
		Dochody	275	—	30.717	53	—	—	—	—		
			275	—	37.997	06	43.170	21	30.867	88		

22 Fundusz kultury krajowej.

Liczba		Poszczególnienie	Wynikłość w roku 1912		Kwota provizoryum budżetowem uchwalona
rubryki	pozycyi		K.	g.	K.
budżetu					
DOCHODY.					
I.	1	Odsetki od 4% listów zast. galic. Banku krajowego w sumie 86.600 K	3.464	—	3.464
	2	Odsetki od 4% listów zast. galic. Towarzystwa kredytowego ziemskiego we Lwowie w sumie 1.200 K	47	76	47
	3	Odsetki od 4% książ. wkład. galic. Banku krajowego Nr. 1163 opiewającej na kwotę 1.038 K. 58 h.	43	21	42
II.	4	Grzywny za przestępstwa polne, leśne i wodne	13 539	47	13.000
		Suma dochodów	17 094	44	16.553
WYDATKI.					
I.	1	Zwroty grzywien	1.536	93	250
—	—	Nadwyżka dochodów dla funduszu krajowego.	15 557	51	16.303
		Razem	17.094	44	16.553

Zamknięcie rachunku za rok 1912.

W porównaniu z kwotą uchwaloną okazują się wyniki		Uzasadnienie różnic
mniejsze	większe	
K o r o n y		
—	—	
—	1	
—	1	
—	539	Dochód <i>większy</i> , zależny od wpływów z nakładanych kar i grzywien.
—	541	
—	1.287	Wydatek <i>większy</i> z powodu jednorazowego zwrotu c. k. Namiestnictwu mylnie przez c. k. Urząd w Przemyślanach zarachowywanych od kilku lat grzywien weterenaryjnych w kwocie 1.269 K (Lw. 29417/12).
746	—	
746	1.287	
	+541	
Stan majątku z końcem roku 1912.		
Stan czynny:		
1. Papiery wartościowe	.	88.838 K 58 h
2. Należności czynne	.	3.336 n 80 n
Razem	.	<u>92.175 K 38 h</u>
Stan bierny:		
1. Należności bierne	.	7 n — h
Czysty stan czynny	.	<u>92.168 K 38 h</u>

VIII.

ZAKŁADY

naukowe przemysłowe

a) szkoły przemysłowe uzupełniające od str. 614—668

b) „ „ zawodowe „ „ 670—755

A).

ZAMKNIĘCIA

szczegółowe

krajowych szkół przemysłowych uzupełniających

za rok 1912.

	Str.
1. Andrychów	
2. Biała (w śródmieściu)	
3. „ im. T. Kościuszki	616
4. Bochnia	616
5. Brody	618
6. Brzesko	618
7. Brzeżany (ogólna)	620
8. „ dla murarzy)	620
9. Buczacz	622
10. Chrzanów	622
11. Dębica	624
12. Drohobycz	624
13. Gorlice	626
14. Jarosław	626
15. Jasło	628
16. Jaworzno	628
17. Kalwarya	630
18. Kałusz	630
19. Kęty	632
20—21 Kołomyja (2 szkoły)	632
22—27 Kraków (6 szkół)	634
28. Krosno	634
29. Krzeszowice	636
30. Leżajsk	636
31—44 Lwów (14 szkół)	638
45. „ izrael. im. Bernsteina	638
46. Łańcut	640
47. Myślenice	640
48. Nisko	642
49. Nowy Sącz	642
50. Nowy Targ	644
51. Oświęcim	644
52. Podgórze	646
53—54 Przemyśl (2 szkoły)	646

55. Przeworsk	648
56. Rozwadów	648
57—58 Rzeszów (2 szkoły)	650
59 Sambor	650
60. Sanok	652
61. Sokal	652
62. Sokołów	654
63. Stanisławów	654
64. Stary Sambor	656
65. Stary Sącz	656
66. Stryj	658
67. Strzyżów	658
68. Tarnopol	660
69. Tarnów	660
70. Tarnobrzeg	662
71. Turka (nad Stryjem)	662
72. Wadowice	664
73. Wieliczka	664
74. Zator	666
75. Złoczów	666
76. Żółkiew	668
77. Żywiec	668



B).

ZAMKNIĘCIA

szczegółowe

krajowych szkół zawodowych i warsztatów przemysłowych

za rok 1912.

	Str.
1. Brzesko, krajowa szkoła koszykarska	670
2. Brzostek, " " "	672
3. Leżajsk, " " "	674
4. Lwów, krajowa centralna szkoła koszykarska	676
5. Zator, " szkoła koszykarska	680
6. Bobowa " " koronkarska	682
7. Zakopane, " " "	684
8. Maków, " " hafciarska	686
9. Krosno, " " tkacka	688
10. Gliniany, krajowy warsztat tkacki	690
11. Kosów " " "	694
12. Łańcut " " "	696
13. Rakszawa, krajowa szkoła sukiennicza	698
14. Grybów, krajowy warsztat kołodziejski	702
15. Grzymałów, " " "	706
16. Kamionka strumiłowa, krajowa szkoła kołodziejska i ciesielska	710
17. Tłumacz, krajowa szkoła zawodowa kołodziejska	714
18. Kalwarya, " " stolarska	718
19. Stanisławów, " " "	722
20. Jaworów, krajowy warsztat wyrobu zabawek	726
21. Kołomyja, krajowa szkoła garncarska	730
22. Podgórze, krajowe kursa przemysłu ceramicznego	734
23. Kołomyja, krajowy warsztat szewski	736
24. Stary Sącz, " " "	738
25. Witków, " " "	740
26. Drohowyże, krajowa szkoła rzemieślnicza	742
27. Lwów, krajowa ceramiczna stacya doświadczalna	746
28. Lwów, " mechaniczna " "	748

1. Andrychów. Szkoła przemysłowa uzupełniająca.

Liczba		Poszczególne	Wynikłość		Kwota prowizoryum budżetowem uchwalona
rubryki	pozycyi		w roku 1912		
			K.	h.	K.
W Y D A T K I:					
1		Płace:			
		a) kierownictwo	300	—	300
		b) nauka	1.769	60	2.270
2		Przybory szkolne	120	53	120
3		Środki naukowe	100	—	100
4		Wydatki administracyjne	48	98	50
Suma wydatków			2.339	11	2.840
D O C H O D Y:					
1		Subwencye:			
		a) od gminy	947	—	947
		b) „ gminy tytułem uzupełnienia $\frac{1}{3}$ części ko- szków utrzymania szkoły w r. 1911	333	34	—
		c) „ c. k. Rządu	655	—	946
Suma dochodów			1.935	34	1.893
—		Dotacya z funduszu krajowego	403	77	947
Razem			2.339	11	2.840

2. Biała. Szkoła przemysłowa uzupełniająca w Śródmieściu.

W Y D A T K I:					
1		Płace:			
		a) kierownictwo	700	—	700
		b) nauka	5.930	50	5.640
2		Przybory szkolne	1.076	27	680
3		Środki naukowe			200
4		Wydatki administracyjne	281	56	200
Suma wydatków			7.988	33	7.420
D O C H O D Y:					
1		Subwencye:			
		a) od gminy	943	—	800
		b) „ Rady powiatowej	400	—	400
		c) „ Izby handl. i przem.	800	—	800
		d) „ Kasy Oszczędności	543	—	400
		e) Wkłady uczniów na przybory	272	—	300
		f) Od miejscowego Związku przemysłowego	100	—	60
		g) „ c. k. Rządu	2.038	—	2.330
Suma dochodów			5.096	—	5.090
—		Dotacya z funduszu krajowego	2.592	33	2.330
Razem			7.988	33	7.420

Zamknięcie rachunku za rok 1912.

W porównaniu z kwotą uchwaloną, okazują się wyniki		Uzasadnienie różnic
mniejsze K.	większe K.	
—	—	Stosownie do ilości godzin udzielonej nauki. Wedle potrzeby.
501	—	
—	1	
1	—	
502	1	Rzeczywisty wydatek wynosi 2.470 K. 62 h, ponieważ z pozostałego zapasu z r. 1911. w kwocie 131 K. 51 h., zezwolono zakupić 2 szafy na przybory szkolne i podręczniki do rysunków Lw. 14.438/912.
501	—	
—	—	Wedle rzeczywistego wpływu. Stosownie do wysokości przyznanej subwencji.
—	333	
291	—	Stosownie do potrzeby pokrycia niedoboru.
291	333	
543	—	
834	333	
501	—	

Zamknięcie rachunku za rok 1912.

—	—	Z powodu większej ilości godzin udzielonej nauki. Stosownie do potrzeby.
—	290	
—	196	
—	82	
—	568	
—	143	Niespodziewany dochód.
—	—	
—	143	Niespodziewany dochód.
28	—	Wedle rzeczywistego wpływu.
—	40	Niespodziewany dochód.
292	—	Wedle rzeczywistego wpływu.
320	326	Stosownie do potrzeby pokrycia niedoboru.
—	562	
320	888	
—	568	

3. Biała. Szkoła przemysłowa uzupełniająca im. T. Kościuszki.

Liczba		Poszczególnienie	Wynikłość		Kwota prowizo- ryum bu- dżetowem uchwa- lona	
rubryki	pozycyi		w roku 1912			
			K.	h.	K.	
		W Y D A T K I:				
1		Plące :				
		a) kierownictwo	533	31	500	
		b) nauka	3.941	50	2.836	
2		Przybory szkolne	} 643	33	400	
3		Środki naukowe			200	
4		Wydatki administracyjne	291	45	40	
		Suma wydatków	5.409	59	3.976	
		D O C H O D Y:				
1		Subwencye :				
		a) od Rady powiatowej	400	—	} 1.325	
		b) „ Izby handl. i przem.	400	—		
		c) „ Towarzystwa Szkoły ludowej	1.900	—	} 1.325	
		d) od c. k. Rządu	1.348	—		
		d ₁) rozmaite dochody	113	69	—	
		Suma dochodów	4.161	69	2.650	
		Dotacya z funduszu krajowego	1.247	90	1.326	
		Razem	5.409	59	3.976	

4. Bochnia. Szkoła przemysłowa uzupełniająca.

		W Y D A T K I:				
1		Plące :				
		a) kierownictwo	400	—	400	
		b) nauka	2.662	50	2.281	
2		Przybory szkolne	} 444	76	500	
3		Środki naukowe			100	
4		Wydatki administracyjne	76	60	100	
5		5-cio miesięczny kurs rysunkowy dla absolwentów szkoły	—	—	550	
		Suma wydatków	3.583	86	3.831	
		D O C H O D Y:				
1		Subwencye :				
		a) od gminy	1.000	—	1.000	
		a ₁) „ Odsetki z lokacyi	10	—	—	
		b) „ od c. k. Rządu	1.120	—	1.415	
		Suma dochodów	2.130	—	2.415	
		Dotacya z funduszu krajowego	1.453	86	1.416	
		Razem	3.583	86	3.831	

Zamknięcie rachunku za rok 1912.

W porównaniu z kwotą uchwaloną, okazują się wyniki		Uzasadnienie różnic	
mniejsze	większe		
K.	K.		
—	33	} Z powodu wyrównania zaległości z r. 1911.	
—	1.106		
—	43		Wedle potrzeby.
—	252		Z powodu sprawienia szaf szkolnych.
—	1.434		
—	1.375	} Wedle rzeczywistego wpływu.	
—	23		
—	114	Dochód nieprzewidziany.	
—	1.512		
78	—	Stosownie do potrzeby pokrycia niedoboru.	
78	1.512		
	1.434		

Zamknięcie rachunku za rok 1912

—	—	
—	382	Stosownie do ilości godzin udzielonej nauki.
55	—	Z powodu większej liczby uczniów.
24	—	Wedle rzeczywistej potrzeby.
550	—	W r. 1912. kursu rysunkowego nie było.
629	382	
247		
—	—	
—	10	Nieprzewidziany dochód.
295	—	Stosownie do wysokości przyznanej subwencji.
295	10	
—	38	W miarę potrzeby pokrycia niedoboru.
295	48	
247		

5. **Brody.** Szkoła przemysłowa uzupełniająca

Liczba		Poszczególnienie	Wynikłość		Kwota prowi- zoryum bu- dżetowem uchwa- lona
rubryki	pozycyi		w roku 1912		
			K.	h.	K.
W Y D A T K I.					
1		Płace :			
		<i>a</i>) kierownictwo	400	—	400
		<i>b</i>) nauka	3.194	50	3.112
2		Przybory szkolne	213	03	300
3		Środki naukowe	51	18	150
4		Wydatki administracyjne	109	42	100
		Suma wydatków .	3.968	13	4.062
D O C H O D Y.					
1		Subwencye :			
		<i>a</i>) od gminy	450	—	600
		<i>b</i>) " Rady powiatowej	200	—	200
		<i>c</i>) " Izby handlowej i przemysłowej	1.000	—	1.000
		<i>d</i>) " c k. Rządu	840	—	1.131
		Suma dochodów .	2.490	—	2.931
—		Dotacya z funduszu krajowego	1.478	13	1.131
		Razem .	3.968	13	4.062

6. **Brzesko.** Szkoła przemysłowa uzupełniająca.

W Y D A T K I.					
1		Płace :			
		<i>a</i>) kierownictwo	366	63	400
		<i>b</i>) nauka	2.025	50	2.356
2		Przybory szkolne	297	61	200
3		Środki naukowe	54	40	100
4		Wydatki administracyjne	69	02	100
		Suma wydatków .	2.813	16	3.156
D O C H O D Y.					
1		Subwencye :			
		<i>a</i>) od gminy	30	—	30
		<i>b</i>) " Rady powiatowej	300	—	300
		<i>c</i>) " Izby handlowej i przemysłowej	—	—	200
		<i>d</i>) " Jana barona Götza	200	—	200
		<i>e</i>) " Stowarzyszenia rzemieślników	50	—	50
		<i>f</i>) " " kupców	20	—	20
		<i>g</i>) " od c. k. Rządu	886	—	1.178
		Suma dochodów .	1.486	—	1.978
—		Dotacya z funduszu krajowego	1.327	16	1.178
		Razem .	2.813	16	3.156

Zamknięcie rachunku za rok 1912.

W porównaniu z kwotą uchwaloną, okazują się wynikiłości		Uzasadnienie różnic
mniejsze K.	większe K.	
—	—	Z powodu większej ilości godzin. Wedle potrzeby.
—	83	
87	—	
99	—	
—	9	
186	92	
94		
150	—	Za IV-ty kwartał gmina subwencji nie wpłaciła.
—	—	
—	—	
291	—	Wedle rzeczywistego wpływu.
441	—	
—	347	Stosownie do potrzeby pokrycia niedoboru.
441	347	
94		

Zamknięcie rachunku za rok 1912

33	—	Za grudzień rachunków nie przedłożono. Stosownie do potrzeby.
331	—	
—	98	
46	—	
31	—	
441	98	
343		
—	—	
—	—	
200	—	Subwencya nie wpłynęła.
—	—	
—	—	
292	—	Stosownie do rzeczywistego wpływu.
492	—	
—	149	Stosownie do potrzeby pokrycia niedoboru.
492	149	
343		

7. Brzeżany. Szkoła przemysłowa uzupełniająca (ogólna).

Liczba		Poszczególnienie	Wynikłość		Kwota prowi- zorum bu- dżetowem uchwa- lona
rubryki	pozycyi		w roku 1912		
			K.	h.	K.
W Y D A T K I.					
1		Płace:			
		a) kierownictwo	400	—	400
		b) nauka ¹	2.482	42	2.664
2		Przybory szkolne	179	91	200
3		Środki naukowe	246	18	150
4		Wydatki administracyjne	119	33	130
Suma wydatków .			3.427	84	3.544
D O C H O D Y.					
1		Subwencye:			
		a) od gminy	400	—	400
		b) „ Rady powiatowej	300	—	300
		c) „ c. k. Rządu	1.030	—	1.422
Suma dochodów .			1.730	—	2.122
—		Dotacya z funduszu kraj.	1.697	84	1.422
Razem .			3.427	84	3.544

8. Brzeżany. Szkoła przemysłowa uzupełniająca (dla murarzy).

W Y D A T K I.					
1		Płace:			
		a) kierownictwo	300	—	300
		b) nauka	613	—	876
2		Przybory szkolne	6	06	100
3		Środki naukowe	21	40	100
4		Wydatki administracyjne	22	—	50
Suma wydatków .			962	46	1.426
D O C H O D Y.					
1		Subwencye:			
		a) od gminy	—	—	475
		b) od c. k. Rządu	384	—	475
		b ₁) rozmaite dochody	121	81	—
Suma dochodów .			505	81	950
—		Dotacya z funduszu krajowego	456	65	476
Razem .			962	46	1.426

Zamknięcie rachunku za rok 1912.

W porównaniu z kwotą uchwaloną, okazują się wyniki		Uzasadnienie różnic
mniejsze	większe	
K.	K.	
—	—	Stosownie do ilości godzin udzielanej nauki. Wedle potrzeby. Zezwolono zakupić dziełka dla uzupełnienia biblioteki dla uczniów z zapasu z r. 1911 LW. 20.822/12. Wedle potrzeby.
182	—	
19	—	
—	96	
11	—	
212	96	
116		
—	—	Stosownie do wysokości przyznanej subwencji.
—	—	
392	—	
392	—	
—	276	
392	276	Stosownie do potrzeby pokrycia niedoboru.
116		

Zamknięcie rachunku za rok 1912.

—	—	Stosownie do ilości godzin udzielanej nauki. Wedle rzeczywistej potrzeby.
263	—	
94	—	
79	—	
28	—	
464	—	
475	—	Subwencya od gminy nie wpłynęła do kasy szkolnej pomimo urgensów do LW. 153.317/912 i LW. 182.863/912. Stosownie do wysokości przyznanej subwencji. Dochód nieprzewidziany.
91	—	
—	121	
566	121	Stosownie do potrzeby pokrycia niedoboru.
19	—	
585	121	
464		

9. Buczacz. Szkoła przemysłowa uzupełniająca.

Liczba		Poszczególnienie	Wynikłość		Kwota przewi- zoryum bu- dżetowem uchwa- lona
rubryki	pozycyi		K.	h.	
			W Y D A T K I:		
1		Płace:			
		a) kierownictwo	450	—	450
		b) nauka	2.414	50	3.272
2		Przybory szkolne	} 551	94	200
3		Środki naukowe		250	
4		Wydatki administracyjne		127	72
Suma wydatków			3.544	16	4.322
		D O C H O D Y:			
1		Subwencye:			
		a) od gminy	200	—	400
		b) " Rady powiatowej	400	—	400
		c) " Izby handl. i przem.	—	—	200
		d) " Stow. rzemieślniczego	33	33	100
		e) " c. k. Rządu	1.320	—	1.611
Suma dochodów			1.953	33	2.711
—		Dotacya z funduszu krajowego	1.590	83	1.611
Razem			3.544	16	4.322

10. Chrzanów. Szkoła przemysłowa uzupełniająca.

		W Y D A T K I:			
1		Płace:			
		a) kierownictwo	500	—	500
		b) nauka	5.022	—	5.044
2		Przybory szkolne	} 919	92	500
3		Środki naukowe		300	
4		Wydatki administracyjne		121	90
Suma wydatków			6.563	82	6.544
		D O C H O D Y:			
1		Subwencye:			
		a) od gminy	888	04	853
		b) " Rady powiatowej	400	—	400
		c) " Izby handl. i przem.	200	—	200
		d) " Towarzystwa zaliczkowego	100	—	100
		e) " c. k. Rządu	2.200	—	2.495
Suma dochodów			3.788	04	4.048
—		Dotacya z funduszu krajowego	2.775	78	2.496
Razem			6.563	82	6.544

Zamknięcie rachunku za rok 1912.

W porównaniu z kwotą uchwaloną, okazują się wy- nikłości		Uzasadnienie różnic
mniejsze	większe	
K.	K.	
—	—	Przewidzianego w budżecie oddziału równorzędnego w klasie I. nie było.
858	—	
—	102	
22	—	Stosownie do potrzeby.
880	102	
778	—	Wedle rzeczywistego wpływu.
200	—	
—	—	
200	—	
67	—	
291	—	Stosownie do potrzeby pokrycia niedoboru.
758	—	
20	—	
778	—	

Zamknięcie rachunku za rok 1912

—	—	Z powodu mniejszej ilości godzin udzielonej nauki.
22	—	
—	120	
78	—	Stosownie do potrzeby.
100	120	
	20	Niespodziewana nadwyżka.
—	35	
—	—	
—	—	
295	—	
295	35	Wedle rzeczywistego wpływu.
—	280	
295	315	Stosownie do potrzeby pokrycia niedoboru.
	20	

11. Dębica. Szkoła przemysłowa uzupełniająca.

Liczba		Poszczególnienie	Wynikłość		Kwota prowi- zoryum bu- dżetowem uchwa- lona
rubryki	pozycyi		w roku 1912		
			K.	h.	K.
W Y D A T K I.					
1		Płace:			
		a) kierownictwo	400	01	400
		b) nauka	2.383	50	2.340
2		Przybory szkolne	} 695	—	250
3		Środki naukowe		—	—
4		Wydatki administracyjne	55	47	150
		Suma wydatków	3.533	98	3.390
D O C H O D Y.					
1		Subwencye:			
		a) od gminy	650	—	650
		a ₁) „ Rady powiatowej	150	—	—
		b) „ c. k. Rządu	1.078	—	1.370
		Suma dochodów	1.878	—	2.020
—		Dotacya z funduszu krajowego	1.655	98	1.370
		Razem	3.533	98	3.390

12. Drohobycz. Szkoła przemysłowa uzupełniająca.

W Y D A T K I.					
1		Płace:			
		a) kierownictwo	600	—	550
		b) nauka	8.460	—	8.162
2		Przybory szkolne	} 563	45	250
3		Środki naukowe		—	—
4		Wydatki administracyjne	142	50	150
5		Kurs rysunkowy	—	—	550
		Suma wydatków	9.765	95	9.912
D O C H O D Y.					
1		Subwencye:			
		a) od gminy	1.120	—	2.284
		b) „ Rady powiatowej	650	—	650
		c) „ Kasy Oszczędności	400	—	200
		d) „ Towarzystwa zaliczkowego	70	—	70
		d ₁) „ Towarzystwa oszczędności i kredytu	70	—	—
		e) „ Grupy III. przemysłowców	100	—	100
		f) „ c. k. Rządu	3.100	—	3.304
		Suma dochodów	5.510	—	6.608
—		Dotacya z funduszu krajowego	4.255	95	3.304
		Razem	9.765	95	9.912

Zamknięcie rachunku za rok 1912.

W porównaniu z kwotą uchwaloną, okazują się wyniki		Uzasadnienie różnic
mniejsze	większe	
K.	K.	
—	—	
—	43	Z powodu większej ilości godzin udzielonej nauki.
—	195	} Wedle potrzeby.
94	—	
94	238	
	144	
—	—	
—	150	Niespodziewany dochód.
292	—	Wedle rzeczywistego wpływu.
292	150	
—	286	Stosownie do potrzeby pokrycia niedoboru.
292	436	
	144	

Zamknięcie rachunku za rok 1912.

—	50	Z powodu otworzenia oddziału C II. kl. przem.
—	298	Z powodu większej ilości godzin udzielonej nauki.
—	63	} Stosownie do potrzeby.
7	—	
550	—	Z powodu nie odbycia się kursu.
557	411	
146		
1.164	—	Wedle rzeczywistego wpływu
—	—	
—	200	Z powodu uiszczenia subwencji za lata 1911 i 1912.
—	—	
—	70	Niespodziewany dochód.
—	—	
204	—	Wedle rzeczywistego wpływ.
1.368	270	
—	952	Stosownie do potrzeby pokrycia niedoboru.
1.368	1.222	
146		

13. Gorlice. Szkoła przemysłowa uzupełniająca.

Liczba		Poszczególnienie	Wynikłość		Kwota prowizo- ryum bu- dżetowem uchwa- lona
rubryki	pozycyi		w roku 1912		
			K.	h.	K.
W Y D A T K I:					
1		Płace:			
		a) kierownictwo	500	—	500
		b) nauka	3.572	—	3.960
2		Przybory szkolne	412	19	250
3		Środki naukowe	29	16	250
4		Wydatki administracyjne	21	40	100
4a		Rozmaite	2	—	—
		Suma wydatków .	4.536	75	5.060
D O C H O D Y:					
1		Subwencye:			
		a) od gminy	200	—	200
		b) „ Rady powiatowej	400	—	400
		c) „ Izby handl. i przem.	200	—	300
		c ₁) „ Kasy oszczędności	20	—	—
		d) „ Towarzystwa zaliczkowego	300	—	300
		d ₁) „ Stowarzyszenia krawców	15	—	—
		e) „ c. k. Rządu	1.638	—	1.930
		e ₁) rozmaite	31	20	—
		Suma dochodów .	2.804	20	3 130
—		Dotacya z funduszu krajowego	1.732	55	1.930
		Razem	4.536	75	5.060

14. Jarosław. Szkoła przemysłowa uzupełniająca

W Y D A T K I:					
1		Płace:			
		a) kierownictwo	500	—	500
		b) nauka	2.450	50	2.456
2		Przybory szkolne	557	68	500
3		Środki naukowe			
4		Wydatki administracyjne	106	04	150
		Suma wydatków .	3.614	22	3.606
D O C H O D Y:					
1		Subwencye:			
		a) od gminy	500	—	500
		b) „ Rady powiatowej	400	—	400
		c) „ c. k. Rządu	1.060	—	1.353
		Suma dochodów .	1.960	—	2.253
—		Dotacya z funduszu kraj.	1.654	22	1.353
		Razem	3.614	22	3.606

Zamknięcie rachunku za rok 1912.

W porównaniu z kwotą uchwaloną, okazują się wyniki		Uzasadnienie różnic
mniejsze	większe	
K.	K.	
—	—	Z powodu mniejszej ilości godzin. Wedle potrzeby.
388	—	
—	162	
221	—	
78	—	
—	2	}
687	164	
523	—	
—	—	Wedle rzeczywistego wpływu. Niepreliminowane. Wedle rzeczywistego wpływu. Dochód nie przewidziany.
—	—	
100	—	
—	20	
—	15	
292	—	}
—	31	
392	66	Stosownie do potrzeby pokrycia niedoboru.
197	—	
589	66	
523	—	

Zamknięcie rachunku za rok 1912.

—	—	} Różnica nieznaczna. Stosownie do potrzeby.
6	—	
—	58	
44	—	}
50	58	
—	8	
—	—	Wedle rzeczywistego wpływu. Stosownie do potrzeby pokrycia niedoboru.
—	—	
293	—	
293	—	
—	301	
293	301	
—	8	

15. Jasło. Szkoła przemysłowa uzupełniająca.

Liczba		Poszczególnienie	Wynikłość		Kwota prowi- zoryum bu- dżetowem uchwa- lona	
rubryki	pozycyi		w roku 1912			
			K.	h.	K.	
		W Y D A T K I:				
1		Płace :				
		a) kierownictwo	400	—	400	
		a) nauka	3.468	—	3.940	
2		Przybory szkolne	831	04	350	
3		Środki naukowe	61	—	200	
4		Wydatki administracyjne	100	61	100	
4a		Rozmaite	77	07	—	
		Suma wydatków	4.937	72	4.990	
		D O C H O D Y:				
1		Subwencye:				
		a) od gminy	400	—	400	
		b) „ Rady powiatowej	240	—	240	
		c) „ Izby handl. i przem.	200	—	200	
		d) „ c. k. Rządu	1.780	—	2.075	
		Suma dochodów	2.620	—	2.915	
—		Dotacya z funduszu krajowego	2.317	72	2.075	
		Razem	4.937	72	4.990	

16. Jaworzno. Szkoła przemysłowa uzupełniająca.

		W Y D A T K I:				
1		Płace :				
		a) kierownictwo	400	—	400	
		b) nauka	3.824	50	2.632	
2		Przybory szkolne	353	20	200	
3		Środki naukowe	256	—	100	
4		Wydatki administracyjne	215	99	100	
		Suma wydatków	5.049	69	3.432	
		D O C H O D Y:				
1		Subwencye:				
		a) od gminy	1.344	—	644	
		b) „ Rady powiatowej	200	—	200	
		c) „ Izby handl. i przem.	200	—	200	
		c ₁) „ Stowarzyszenia rękodzielniczego	—	—	100	
		d) „ c. k. Rządu	853	—	1.144	
		d ₁) rozmaite dochody	123	34	—	
		Suma dochodów	2.720	34	2.288	
—		Dotacya z funduszu krajowego	2.329	35	1.144	
		Razem	5.049	69	3.432	

Zamknięcie rachunku za rok 1912.

W porównaniu z kwotą uchwaloną, okazują się wynikiłości		Uzasadnienie różnic
mniejsze	większe	
K.	K.	
—	—	Z powodu mniejszej ilości godzin. Pokryto zaległą należność. Wedle potrzeby. Pokryto zaległą należność.
472	—	
—	481	
139	—	
—	1	
—	77	
611	559	
52		
—	—	Wedle rzeczywistego wpływu. Stosownie do potrzeby pokrycie niedoboru.
—	—	
—	—	
295	—	
295	—	
—	243	
295	243	
52		

Zamknięcie rachunku za rok 1912.

—	1.193	Z powodu utworzenia oddziałów równorzędnych I. i II. klasy Lw.: 34.189/911, 132.434/11 i 47.171/11. Z powodu większej potrzeby. Z powodu zakupna 2 szaf na przybory szkolne i uzupełnienia biblioteki dla uczniów z zapasu r. 1911.
—	153	
—	156	
—	116	
—	1.618	
—	700	Z powodu zwrotu zaległości za rok 1911.
—	—	
100	—	Subwencya nie wpłynęła. Stosownie do wysokości przyznanej subwencji. Dochód nieprzewidziany.
291	—	
—	123	
391	823	Stosownie do potrzeby pokrycia niedoboru.
—	1.186	
391	2.009	
	1.618	

17. Kalwarya. Szkoła przemysłowa uzupełniająca.

Liczba		Poszczególnienie	Wynikłość w roku 1912		Kwota prowi- zoryum bu- dżetowem uchwa- lona
rubryki	pozycyi		K.	h.	K.
W Y D A T K I:					
1		Plące:			
		a) kierownictwo	300	—	300
		b) nauka	1.360	—	1.671
2		Przybory szkolne	} 258	} 78	} 300
3		Środki naukowe			
4		Wydatki administracyjne	42	40	100
		Suma wydatków	1.961	18	2.371
D O C H O D Y:					
1		Subwencye:			
		a) od gminy	100	—	} 790
		b) „ Rady powiatowej	200	—	
		c) „ Izby handl. i przem.	200	—	
		d) „ Cechu stolarskiego	100	—	
		e) „ Cechu kramarskiego	50	—	} 790
		f) „ c. k. Rządu	499	—	
		Suma dochodów	1.149	—	1.580
—		Dotacya z funduszu krajowego	812	18	791
		Razem	1.961	18	2.371

18. Kałusz. Szkoła przemysłowa uzupełniająca.

W Y D A T K I:					
1		Plące:			
		a) kierownictwo	400	—	400
		b) nauka	2.327	—	2.504
2		Przybory szkolne	} 213	} 93	} 150
3		Środki naukowe			
4		Wydatki administracyjne	53	43	80
		Suma wydatków	2.994	36	3.234
D O C H O D Y:					
1		Subwencye:			
		a) od gminy	400	—	200
		b) „ Rady powiatowej	500	—	500
		b ₁) „ Kasy Oszczędności	100	—	—
		c) „ c. k. Rządu	975	—	1.267
		Suma dochodów	1.975	—	1.967
—		Dotacya z funduszu krajowego	1.019	36	1.267
		Razem	2.994	36	3.234

Zamknięcie rachunku za rok 1912.

W porównaniu z kwotą uchwaloną, okazują się wyniki		Uzasadnienie różnic
mniejsze	większe	
K.	K.	
—	—	Z powodu mniejszej ilości godzin udzielonej nauki. Stosownie do potrzeby.
311	—	
41	—	
58	—	
410	—	
140	—	Wedle rzeczywistego wpływu.
291	—	
431	—	Stosownie do potrzeby pokrycia niedoboru.
—	21	
431	21	
410	—	

Zamknięcie rachunku za rok 1912.

—	—	Z powodu mniejszej ilości godzin udzielonej nauki. Stosownie do potrzeby pokrycia niedoboru
177	—	
36	—	
27	—	
240	—	
—	200	Z powodu uiszczenia subwencji przez gminę Kałusz zaległej za lata 1910 i 1911 w kwocie 400 K. Niespodziewany dochód. Wedle rzeczywistego wpływu.
—	—	
—	100	
292	—	Stosownie do potrzeby pokrycia niedoboru.
292	300	
248	—	
540	300	
240	—	

19. **Kęty.** Szkoła przemysłowa uzupełniająca.

Liczba		Poszczególne	Wynikłość		Kwota provizoryum bu- dżetowem uchwa- lona	
rubryki	pozycyi		w roku 1912			
			K.	h.	K.	
		W Y D A T K I:				
1		Plące :				
		<i>a</i>) kierownictwo	400	—	400	
		<i>b</i>) nauka	2.174	50	2.196	
2		Przybory szkolne	409	88	150	
3		Środki naukowe			150	
4		Wydatki administracyjne	11	32	100	
		Suma wydatków	2.995	70	2.996	
		D O C H O D Y:				
1		Subwencye :				
		<i>a</i>) od gminy	498	—	498	
		<i>b</i>) „ Rady powiatowej	300	—	300	
		<i>c</i>) „ Izby handlowej i przemysłowej	200	—	200	
		<i>d</i>) „ c. k. Rządu	707	—	999	
		Suma dochodów	1.705	—	1.997	
—		Dotacya z funduszu krajowego	1.290	70	999	
		Razem	2 995	70	2.996	

20—21. **Kołomyja.** 2 Szkoły przemysłowe uzupełniające.

		W Y D A T K I:				
1		Plące :				
		<i>a</i>) kierownictwo	1.300	—	1.300	
		<i>b</i>) nauka	11.697	—	12.288	
2		Przybory szkolne	2.177	20	900	
3		Środki naukowe			900	
4		Wydatki administracyjne	182	19	350	
		Suma wydatków	15.356	39	15.738	
		D O C H O D Y:				
1		Subwencye :				
		<i>a</i>) od gminy	3.736	—	3.736	
		<i>b</i>) „ Rady powiatowej	1.030	—	1 030	
		<i>c</i>) „ odsetki kapitału zakładowego	545	85	480	
		<i>d</i>) „ c. k. Rządu	4.650	—	5.246	
		Suma dochodów	9.961	85	10.492	
—		Dotacya z funduszu krajowego	5.394	54	5.246	
		Razem	15.356	39	15 738	

Zamknięcie rachunku za rok 1912.

W porównaniu z kwotą uchwaloną, okazują się wynikiłości		Uzasadnienie różnic
mniejsze K.	,większe K.	
—	—	Z powodu mniejszej ilości godzin udzielonej nauki. Stosownie do potrzeby.
21	—	
—	110	
89	—	Wedle rzeczywistego wpływu.
110	110	
—	—	Stosownie do potrzeby pokrycia niedoboru.
—	—	
292	—	
292	—	Stosownie do potrzeby pokrycia niedoboru.
—	292	
292	292	
—	—	

Zamknięcie rachunku za rok 1912.

—	—	Z powodu mniejszej ilości godzin udzielonej nauki. Z powodu wyrównania należności biernych z r. 1911. Stosownie do potrzeby.
591	—	
—	377	
168	—	Niespodziewana nadwyżka. Wedle rzeczywistego wpływu.
759	377	
382	—	Stosownie do potrzeby pokrycia niedoboru.
—	—	
—	—	
—	66	Stosownie do potrzeby pokrycia niedoboru.
596	—	
596	66	
—	148	
596	214	
382	—	

22—27. **Kraków.** 6 Szkół przemysłowych uzupełniających.

Liczba		Poszczególnienie	Wynikłość		Kwota prowizoryum budżetowemu uchwalona
rubryki	pozycyi		w roku 1912		
			K.	h.	K.
W Y D A T K I:					
1		Płace:			
		a) kierownictwo	3.672	02	3.600
		b) nauka	35.867	75	32.742
2		Przybory szkolne	} 5.307	—	} 6.600
3		Środki naukowe			
4		Wydatki administracyjne	2.957	80	780
5		Kursa rysunkowe	—	—	1.388
		Suma wydatków	47.804	57	45.110
D O C H O D Y:					
1		Subwencye:			
		a) od gminy	15.934	85	15.036
		b) „ c. k. Rządu	13.268	—	15.035
		Suma dochodów	29.202	85	30.071
—		Dotacya z funduszu krajowego	18.601	72	15.039
		Razem	47.804	57	45.110

28. **Krosno.** Szkoła przemysłowa uzupełniająca.

W Y D A T K I:					
1		Płace:			
		a) kierownictwo	500	—	300
		b) nauka	2.282	—	2.216
2		Przybory szkolne	} 355	35	150
3		Środki naukowe			
4		Wydatki administracyjne	112	05	100
		Suma wydatków	3.249	40	2.916
D O C H O D Y:					
1		Subwencye:			
		a) od gminy	500	—	500
		b) „ Rady powiatowej	200	—	200
		b ₁) „ Izby handl. i przem.	100	—	—
		c) „ Kasy oszczędności	100	—	100
		d) „ Towarzystwa zaliczkowego	100	—	100
		e) „ c. k. Rządu	716	—	1.008
		Suma dochodów	1.716	—	1.908
—		Dotacya z funduszu krajowego	1.533	40	1.008
		Razem	3.249	40	2.916

Zamknięcie rachunku za rok 1912.

W porównaniu z kwotą uchwaloną, okazują się wyniki		Uzasadnienie różnic
mniejsze	większe	
K.	K.	
—	72	Z powodu wynagrodzenia za prowadzenie kursów rysunkowych. Z powodu większej ilości godzin udzielonej nauki.
—	3.126	
} 1.293	—	} Stosownie do potrzeby.
	—	
1.388	—	Ponieważ koszt kursów mieszczą się w powyższych pozycjach.
2.681	5 376	
	2.695	
—	899	Wedle potrzeby. Wedle rzeczywistego wpływu.
1.767	—	
1.767	899	Stosownie do potrzeby pokrycia niedoboru.
—	3.563	
1 767	4.462	
	2.695	

Zamknięcie rachunku za rok 1912.

—	200	Z powodu uiszczenia 100 K. podwyżki za lata 1911 i 1912 Lw. 79.878/12.
—	66	Z powodu większej ilości godzin udzielonej nauki.
} —	55	} Wedle potrzeby.
	—	
—	333	
	333	
—	—	
—	—	
—	100	Niespodziewana subwencja.
—	—	
—	—	
292	—	Wedle rzeczywistego wpływu.
292	100	Stosownie do potrzeby pokrycia niedoboru.
—	525	
292	625	
	333	

29. **Krzeszowice.** Szkoła przemysłowa uzupełniająca.

Liczba		Poszczególnienie	Wynikłość		Kwota prowi- zorum bu- dżetowem uchwa- lona
rubryki	pozycyi		w roku 1912		
			K.	h.	K.
W Y D A T K I:					
1		Płace:			
		a) kierownictwo	300	—	300
		b) nauka	1.839	20	1.863
2		Przybory szkolne	187	99	150
3		Środki naukowe	29	86	150
4		Wydatki administracyjne	140	22	100
Suma wydatków			2.497	27	2.563
D O C H O D Y:					
1		Subwencye:			
		a) od gminy	254	—	854
		b) „ Rady powiatowej	300	—	—
		b ₁) „ Stowarzyszenia przemysł. zjednoczonych rękodzielników	200	—	—
		b ₂) „ Rady nadzorczej Towarzystwa zaliczkowego	100	—	—
		c) „ c. k. Rządu	562	—	854
Suma dochodów			1.416	—	1.708
—		Dotacya z funduszu krajowego	1.081	27	855
Razem			2.497	27	2.563

30. **Leżajsk.** Szkoła przemysłowa uzupełniająca.

W Y D A T K I:					
1		Płace:			
		a) kierownictwo	300	—	300
		b) nauka	2.251	—	2.276
2		Przybory szkolne	101	22	150
3		Środki naukowe	29	57	150
4		Wydatki administracyjne	70	15	100
Suma wydatków			2.751	94	2.976
D O C H O D Y:					
1		Subwencye:			
		a) od gminy	650	—	792
		b) „ Izby handl. i przem.	200	—	200
		b ₁) „ gminy uzupełnienie za r. 1911.	50	—	—
		c) „ c. k. Rządu	700	—	992
Suma dochodów			1.600	—	1.984
—		Dotacya z funduszu krajowego	1.151	94	992
Razem			2.751	94	2.976

Zamknięcie rachunku za rok 1912.

W porównaniu z kwotą uchwaloną, okazują się wyniki		Uzasadnienie różnic
mniejsze K.	większe K.	
—	—	Stosownie do ilości godzin udzielonej nauki. Z powodu większej liczby uczniów. Wedle rzeczywistej potrzeby.
24	—	
—	38	
120	—	
—	40	
144	78	Subwencya gminy wraz z subwencją czynników lokalnych wynosi $\frac{1}{3}$ ogólnych kosztów utrzymania szkoły. W miarę potrzeby pokrycia niedoboru.
66	—	
600	—	
—	300	
—	200	
—	100	
292	—	
892	600	
—	226	
892	826	
66	—	

Zamknięcie rachunku za rok 1912.

—	—	Stosunkowo do ilości godzin udzielonej nauki. Wedle potrzeby.
25	—	
49	—	
120	—	
30	—	
224	—	Stosownie do wysokości przyznanej subwencji.
142	—	
—	—	
—	50	
292	—	
434	50	Stosownie do potrzeby pokrycia niedoboru.
—	160	
434	210	
224	—	

31—44. Lwów. 14. Szkół przemysłowych uzupełniających.

Liczba		P o s z c z e g ó l n i e	Wynikłość		Kwota prowi- zyum bu- dżetowem uchwa- lona
rubryki	pozycyi		w roku 1912		
			K.	h.	K.
	1	W Y D A T K I :			
		Płace:			
		<i>a)</i> kierownictwo	6.645	86	7.300
		<i>b)</i> nauka	45.088	50	55.955
	2	Przybory szkolne	} 12.856	14	} 13.350
	3	Środki naukowe			
	4	Wydatki administracyjne	1.264	—	1.060
		Suma wydatków	65.854	50	77.665
		D O C H O D Y :			
	1	Subwencje:			
		<i>a)</i> od gminy	21.646	16	25.487
		<i>b)</i> od gremium drukarzy	400	—	400
		<i>b₁)</i> od Stowarzyszenia rzeźników	500	—	—
		<i>c)</i> od c. k. Rządu	21.774	—	25.884
		<i>c₁)</i> rozmaite dochody	16	08	—
		Suma dochodów	44.336	24	51.771
	—	Dotacja z funduszu krajowego	21.518	26	25.894
		Razem	65.854	50	77.665

45. Lwów. Szkoła przemysłowa uzupełniająca im. M. Bernsteina.

		W Y D A T K I .			
	1	Płace:			
		<i>a)</i> kierownictwo	600	—	600
		<i>b)</i> nauka	2.394	50	2.400
	2	Przybory szkolne	} 791	93	} 300
	3	Środki naukowe			
	4	Wydatki administracyjne	183	40	150
	5	Lokal i oświetlenie	871	12	900
	6	Usługa	240	—	150
		Suma wydatków	5.080	95	4.700
		D O C H O D Y .			
	1	Subwencje:			
		<i>a)</i> z fundacji Marka Bernsteina	3.180	95	2.600
		<i>b)</i> od zboru izraelskiego	—	—	200
		<i>c)</i> od c. k. Rządu	658	—	950
		Suma dochodów	3.838	95	3.750
	—	Dotacja z funduszu krajowego	1.242	—	950
		Razem	5.080	95	4.700

Zamknięcie rachunku za rok 1912.

W porównaniu z kwotą uchwaloną, okazują się wynikiłości		Uzasadnienie różnic
mniejsze	większe	
K.	K.	
654	—	} Z powodu mniejszej ilości godzin udzielonej nauki. } Stosownie do potrzeby.
10.866	—	
494	—	
—	204	
12.014	204	
11.810		
3.841	—	} Wedle rzeczywistego wpływu.
—	500	
4.110	—	
—	16	
7 951	516	} Stosownie do potrzeby pokrycia niedoboru.
4.375	—	
12.326	516	
11.810		

Zamknięcie rachunku za rok 1912.

—	—	} Stosownie do potrzeby.
5	—	
—	292	
—	33	
29	—	} Stosownie do potrzeby pokrycia niedoboru.
—	90	
34	415	
	381	
—	581	} Wedle rzeczywistego wpływu.
200	—	
292	—	} Stosownie do potrzeby pokrycia niedoboru.
492	581	
—	292	
492	873	
	381	

46. Łańcut. Szkoła przemysłowa uzupełniająca.

Liczba		Poszczególnienie	Wynikłość		Kwota provizoryum budżetowem uchwalona	
rubryki	pozycyi		w roku 1912			
			K.	h.	K.	
		W Y D A T K I.				
1		Płace:				
		a) kierownictwo	300	—	300	
		b) nauka	2.208	—	2.276	
2		Przybory szkolne	421	41	200	
3		Środki naukowe				
4		Wydatki administracyjne	184	46	100	
		Suma wydatków .	3.113	87	2.976	
		D O C H O D Y.				
1		Subwencye:				
		a) od gminy	240	—	240	
		b) " Rady powiatowej	300	—	300	
		c) " c. k. Rządu	936	—	1.218	
		Suma dochodów .	1.476	—	1.758	
—		Dotacya z funduszu krajowego	1.637	87	1.218	
		Razem .	3.113	87	2.976	

47. Myślenice. Szkoła przemysłowa uzupełniająca.

		W Y D A T K I:				
1		Płace:				
		a) kierownictwo	399	96	400	
		b) nauka	2.254	50	2.196	
2		Przybory szkolne	253	56	100	
3		Środki naukowe	61	87	100	
4		Wydatki administracyjne	108	02	100	
		Suma wydatków .	3.077	91	2.896	
		D O C H O D Y:				
1		Subwencye:				
		a) od gminy	600	—	600	
		b) " Rady powiatowej	400	—	400	
		b ₁) " Izby handl. i przem.	200	—	—	
		c) " c. k. Rządu	656	—	948	
		Suma dochodów .	1.856	—	1.948	
—		Dotacya z funduszu krajowego	1.221	91	948	
		Razem .	3.077	91	2.896	

Zamknięcie rachunku za rok 1912.

W porównaniu z kwotą uchwaloną, okazują się wyniki		Uzasadnienie różnic
mniejsze	większe	
K.	K.	
—	—	
68	—	Z powodu mniejszej ilości godzin udzielonej nauki.
—	121	Stosownie do potrzeby.
—	85	Z powodu sprawienia 2 szaf.
68	206	
	138	
—	—	
—	—	
282	—	Wedle rzeczywistego wpływu.
282	—	
—	420	Stosownie do potrzeby pokrycia niedoboru.
282	420	
	138	

Zamknięcie rachunku za rok 1912

—	—	
—	58	Z powodu większej ilości godzin udzielonej nauki.
—	154	Z powodu zakupna szafy i większej ilości książek.
38	—	Stosownie do potrzeby.
—	8	
38	220	
	182	
—	—	
—	—	
—	200	Niespodziewana subwencya.
292	—	Wedle rzeczywistego wpływu.
292	200	
—	274	Stosownie do potrzeby pokrycia niedoboru.
292	474	
	182	

48. Nisko. Szkoła przemysłowa uzupełniająca

Liczba		Poszczególnienie	Wynikłość		Kwota prowi- zory- um bu- dżetowem uchwa- lona
rubryki	pozycyi		w roku 1912		
			K.	h.	K.
W Y D A T K I.					
1		Płace :			
		a) kierownictwo	300	—	300
		b) nauka	1.722	30	2.290
2		Przybory szkolne	} 180	66	} 150
3		Środki naukowe			
4		Wydatki administracyjne	118	12	50
		Suma wydatków	2.321	08	2.890
D O C H O D Y.					
1		Subwencye :			
		a) od gminy	283	48	} 963
		b) " Rady powiatowej	120	—	
		c) " Izby handlowej i przemysłowej	200	—	} 963
		d) " c k. Rządu	670	—	
		d ₁) " rozmaite dochody	31	28	—
		Suma dochodów	1.304	76	1.926
—		Dotacya z funduszu krajowego	1.016	32	964
		Razem	2.321	08	2.890

49. Nowy Sącz. Szkoła przemysłowa uzupełniająca.

W Y D A T K I.					
1		Płace :			
		a) kierownictwo	650	—	650
		b) nauka	7.403	50	6.772
2		Przybory szkolne	} 834	12	} 700
3		Środki naukowe			
4		Wydatki administracyjne	111	70	200
5		Kurs rysunkowy	204	—	550
		Suma wydatków	9.203	32	9.172
D O C H O D Y.					
1		Subwencye :			
		a) od gminy	874	—	1.037
		b) " Rady powiatowej	900	—	800
		c) " Izby handlowej i przemysłowej	200	—	200
		d) " Kasy Oszczędności	300	—	200
		e) " Dyrekcji c. k. kolei państwowej	500	—	200
		f) " c. k. Rządu	3.070	—	3.367
		Suma dochodów	5.844	—	5.804
—		Dotacya z funduszu krajowego	3.359	32	3.368
		Razem	9.203	32	9.172

Zamknięcie rachunku za rok 1912.

W porównaniu z kwotą uchwaloną, okazują się wynikiłości		Uzasadnienie różnic
mniejsze	większe	
K.	K.	
—	—	Z powodu mniejszej ilości godzin udzielonej nauki. Wedle potrzeby. Z powodu sprawienia szafy.
568	—	
69	—	
—	68	
637	68	
569		
360	—	Wedle rzeczywistego wpływu. Dochód nieprzewidziany.
293	—	
—	31	
653	31	
—	53	Wedle potrzeby pokrycia niedoboru.
653	84	
569		

Zamknięcie rachunku za rok 1912.

—	—	Z powodu większej ilości godzin udzielonej nauki. Stosownie do potrzeby. Z powodu mniejszej ilości godzin udzielonej nauki.
—	631	
166	—	
88	—	
346	—	
600	631	
	31	
163	—	Wedle rzeczywistego wpływu.
—	100	
—	100	
—	300	
297	—	
460	500	Stosownie do potrzeby pokrycia niedoboru.
9	—	
469	500	
	31	

50. Nowy Targ. Szkoła przemysłowa uzupełniająca.

Liczba		Poszczególnienie	Wynikłość		Kwota prowi- zory- um bu- dżetowem uchwa- lona	
rubryki	pozycyi		K.	h.		
			K.	h.	K.	
		W Y D A T K I:				
1		Płace:				
		a) kierownictwo	450	—	300	
		b) nauka	2 241	—	2.260	
2		Przybory szkolne	248	71	150	
3		Środki naukowe			150	
4		Wydatki administracyjne	30	—	100	
		Suma wydatków	2.969	71	2.960	
		D O C H O D Y:				
1		Subwencye:				
		a) od gminy	200	—	200	
		b) „ Rady powiatowej	400	—	400	
		c) „ Stowarzyszenia rękodzielników i przem.	100	—	100	
		d) „ Kasy zaliczkowej	144	—	144	
		e) „ c. k. Rządu	766	—	1.058	
		Suma dochodów	1.610	—	1.902	
—		Dotacya z funduszu krajowego	1.359	71	1.058	
		Razem	2.969	71	2.960	

51. Oświęcim. Szkoła przemysłowa uzupełniająca

		W Y D A T K I:				
1		Płace:				
		a) kierownictwo	350	—	300	
		b) nauka	1.520	—	1.863	
2		Przybory szkolne	308	26	150	
3		Środki naukowe			150	
4		Wydatki administracyjne	8	—	100	
		Suma wydatków	2.186	26	2.563	
		D O C H O D Y:				
1		Subwencye:				
		a) od gminy	412	26	854	
		b) „ Rady powiatowej	300	—		
		c) „ Izby handlowej i przemysłowej	200	—	855	
		d) „ c. k. Rządu	563	—		
		Suma dochodów	1.475	26	1.709	
—		Dotacya z funduszu krajowego	711	—	854	
		Razem	2.186	26	2.563	

Zamknięcie rachunku za rok 1912.

W porównaniu z kwotą uchwaloną, okazują się wy- nikłości		Uzasadnienie różnic
mniejsze	większe	
K.	K.	
—	150	Z powodu przyznania nadzwyczajnej remuneracyi kierownikowi śp. Stefańskiemu Lw. 127.452/12. Z powodu mniejszej ilości godzin udzielonej nauki. Stosownie do potrzeby.
19	—	
51	—	
70	—	
140	150	
	10	
—	—	
—	—	
—	—	
—	—	
292	—	Wedle rzeczywistego wpływu.
292	—	
—	302	Stosownie do potrzeby pokrycia niedoboru.
292	302	
	10	

Zamknięcie rachunku za rok 1912.

—	50	Nadwyżka z powodu przyznania dodatkowo 50 K za r. 1911. Lw. 79.866/12. Z powodu mniejszej ilości godzin udzielonej nauki. Stosownie do potrzeby.
343	—	
—	8	
92	—	
435	58	
377		
—	58	Wedle rzeczywistego wpływu.
292	—	
292	58	
143	—	Stosownie do potrzeby pokrycia niedoboru.
435	58	
377		

52. Podgórze. Szkoła przemysłowa uzupełniająca.

Liczba		Poszczególnienie	Wynikłość		Kwota prowizoryum budżetowem uchwalona
rubryki	pozycyi		w roku 1912		
			K.	h.	K.
W Y D A T K I:					
1		Płace :			
		a) kierownictwo	600	—	600
		a) nauka	7.330	50	6.964
2		Przybory szkolne	1.615	34	350
3		Środki naukowe			
4		Wydatki administracyjne	208	24	150
5		Kurs rysunkowy	311	35	550
		Suma wydatków .	10.065	43	8.864
D O C H O D Y:					
1		Subwencye:			
		a) od gminy	2.655	—	2.655
		b) „ Rady powiatowej	150	—	100
		c) „ Izby handl. i przem.	500	—	200
		d) „ c. k. Rządu	2.660	—	2.954
		Suma dochodów .	5.965	—	5.909
—		Dotacya z funduszu krajowego	4.100	43	2.955
		Razem	10.065	43	8.864

53—54. Przemysł. 2 Szkoły przemysłowe uzupełniająca.

W Y D A T K I:					
1		Płace :			
		a) kierownictwo	1.000	—	1.000
		b) nauka	10.154	50	10.768
2		Przybory szkolne	1.402	75	1.000
3		Środki naukowe			
4		Wydatki administracyjne	209	81	180
5		Kurs rysunkowy	—	—	530
		Suma wydatków .	12.767	06	13.698
D O C H O D Y:					
1		Subwencye:			
		a) od gminy	1.200	—	1.400
		b) „ Rady powiatowej	600	—	600
		b ₁) „ Izby handl. i przem.	150	—	—
		c) „ Kasy Oszczędności	100	—	200
		d) „ c. k. Rządu	5.165	—	5.749
		Suma dochodów .	7.215	—	7.949
—		Dotacya z funduszu krajowego	5.552	06	5.749
		Razem	12.767	06	13.698

Zamknięcie rachunku za rok 1912.

W porównaniu z kwotą uchwaloną, okazują się wynikiłości		Uzasadnienie różnic
mniejsze	większe	
K.	K.	
—	—	Z powodu wyrównania należności biernych z r. 1911 Stosownie do potrzeby. Stosownie do rzeczywistych kosztów.
—	367	
—	1.015	
—	58	
239	—	
239	1.440	
	1.201	
—	—	Niespodziewany dochód. Wedle rzeczywistego wpływu Stosownie do potrzeby pokrycia niedoboru.
—	50	
—	300	
294	—	
294	350	
—	1.145	
294	1.495	
	1.201	

Zamknięcie rachunku za rok 1912.

—	—	Z powodu mniejszej ilości godzin udzielonej nauki. Wedle potrzeby. Z powodu nieodbycia się kursu.
614	—	
—	183	
—	30	
530	—	
1.144	213	
931		
200	—	Wedle rzeczywistego wpływu Stosownie do potrzeby pokrycia niedoboru.
—	—	
—	150	
100	—	
584	—	
884	150	
179	—	
1.081	150	
931		

55. Przeworsk. Szkoła przemysłowa uzupełniająca.

Liczba		Poszczególnienie	Wynikłość		Kwota prowi- zory- um bu- dżetowem uchwa- lona
rubryki	pozycyi		w roku 1912		
			K.	h.	K.
W Y D A T K I:					
1		Płace :			
		a) kierownictwo	300	—	300
		b) nauka	1.784	—	1.927
2		Przybory szkolne	467	68	500
3		Środki naukowe			
4		Wydatki administracyjne	12	20	150
4a		Rozmaite inne	50	14	—
Suma wydatków			2.614	02	2.877
D O C H O D Y:					
1		Subwencye :			
		a) od gminy	345	88	959
		a ₁) „ Rady powiatowej	300	—	—
		b) „ c. k. Rządu	667	—	959
Suma dochodów			1.312	88	1.918
—		Dotacya z funduszu krajowego	1.301	14	959
Razem			2 614	02	2.877

56. Rozwadów. Szkoła przemysłowa uzupełniająca.

W Y D A T K I:					
1		Płace :			
		a) kierownictwo	325	—	300
		b) nauka	2.555	90	2.270
2		Przybory szkolne	219	31	220
3		Środki naukowe			
4		Wydatki administracyjne	53	92	50
Suma wydatków			3.154	13	2.840
D O C H O D Y:					
1		Subwencye :			
		a) od gminy	347	—	947
		b) „ Rady powiatowej	400	—	
		c) „ Izby handlowej i przemysłowej	200	—	
		d) „ c. k. Rządu	654	—	946
		e) rozmaite dochody	39	64	—
Suma dochodów			1.640	64	1.893
—		Dotacya z funduszu krajowego	1.513	49	947
Razem			3.154	13	2.840

Zamknięcie rachunku za rok 1912.

W porównaniu z kwotą uchwaloną, okazują się wynikiłości		Uzasadnienie różnic
mniejsze	większe	
K.	K.	
—	—	Stosownie do ilości godzin udzielonej nauki. Wedle potrzeby. Wydatek nadzwyczajny. (pokrycie niedoboru z r. 1911.)
143	—	
32	—	
138	—	
—	50	
313	50	
263		
613	—	Stosownie do wysokości przyznanych subweneyi.
—	300	
292	—	
905	300	Stosownie do potrzeby pokrycia niedoboru.
—	342	
905	642	
263		

Zamknięcie rachunku za rok 1912.

—	25	Z powodu uiszczenia należności za grudzień 1911.
—	286	
1	—	Wedle potrzeby.
—	4	
1	315	
	314	
—	—	Wedle rzeczywistego wpływu. Zwroty z powodu nieprzyjęcia poszczególnych pozycji rachunków za rok 1910 i 1911.
292	—	
—	40	
292	40	Wedle potrzeby pokrycia niedoboru.
—	566	
292	606	
	314	

57—58. Rzeszów. 2. Szkoły przemysłowe uzupełniające.

Liczba		Poszczególnienie	Wynikłość		Kwota proviso- ryum bu- dżetowem uchwa- lona	
rubryki	pozycyi		w roku 1912			
			K.	h.	K.	
		W Y D A T K I:				
1		Płace:				
		a) kierownictwo	800	04	800	
		b) nauka	7.333	50	6.786	
2		Przybory szkolne	} 2.008	13	1.050	
3		Środki naukowe				
4		Wydatki administracyjne	537	68	250	
5		Kurs rysunkowy	270	50	550	
		Suma wydatków	10.949	85	9.436	
		D O C H O D Y:				
1		Subwencye:				
		a) od gminy	1.490	—	1.100	
		b) " Rady powiatowej	250	—	400	
		c) " Izby handl. i przem.	200	—	200	
		d) " Kasy Oszczędności	1.550	—	500	
		e) " z fundacyi im. Towarnickiego	300	—	500	
		f) " powiat. Związku przemysł. w Rzeszowie	50	—	100	
		g) " c. k. Rządu	2.734	—	3.318	
		Suma dochodów	6.574	—	6.118	
—		Dotacya z funduszu krajowego	4.375	85	3.318	
		Razem	10.949	85	9.436	

59. Sambor. Szkoła przemysłowa uzupełniająca.

		W Y D A T K I:				
1		Płace:				
		a) kierownictwo	400	—	400	
		b) nauka	2.309	50	2.376	
2		Przybory szkolne	} 356	06	} 250	
3		Środki naukowe				
4		Wydatki administracyjne	80	—	100	
		Suma wydatków	3.145	56	3.226	
		D O C H O D Y:				
1		Subwencye:				
		a) od gminy	500	—	500	
		b) " Rady powiatowej	200	—	200	
		c) " Kasy Oszczędności	100	—	100	
		d) " Kasy mieszczan	—	—	60	
		e) " c. k. Rządu	890	—	1.183	
		Suma dochodów	1.690	—	2.043	
—		Dotacya z funduszu krajowego	1.455	56	1.183	
		Razem	3.145	56	3.226	

Zamknięcie rachunku za rok 1912.

W porównaniu z kwotą uchwaloną, okazują się wyniki		Uzasadnienie różnic
mniejsze	większe	
K.	K.	
—	—	Z powodu większej ilości godzin udzielonej nauki. (Lw. 59.434/912.) Stosownie do potrzeby.
—	547	
—	958	
—	288	
279	—	
279	1.793	Wedle rzeczywistego wpływu. Stosownie do potrzeby pokrycia niedoboru.
	1.514	
—	390	
150	—	
—	—	
—	1.050	
200	—	
50	—	
584	—	
984	1.440	
—	1.058	
984	2.498	
	1.514	

Zamknięcie rachunku za rok 1912.

—	—	Z powodu mniejszej ilości godzin udzielonej nauki. Stosownie do potrzeby.
66	—	
—	6	
20	—	Wedle rzeczywistego wpływu. Stosownie do potrzeby pokrycia niedoboru.
86	6	
80	—	
—	—	
—	—	
—	—	
60	—	
293	—	
353	—	
—	273	
353	273	
80	—	

60. Sanok. Szkoła przemysłowa uzupełniająca.

Liczba		P o s z c z e g ó l n i e	Wynikłość		Kwota prowizo- ryum bu- dżetowem uchwa- lona
rubryki	pozycyi		w roku 1912		
			K.	h.	K.
W Y D A T K I.					
1		Płace:			
		a) kierownictwo	450	—	450
		b) nauka	4.489	—	4.664
2		Przybory szkolne	332	27	300
3		Środki naukowe			
4		Wydatki administracyjne	21	60	100
5		5-cio miesięczny kurs rysunków zawodowych	366	—	500
		Suma wydatków	5.658	87	6.114
D O C H O D Y.					
1		Subwencye:			
		a) od gminy	1.008	—	1.400
		b) „ c. k. Rządu	2.060	—	2.357
		b ₁) rozmaite dochody	22	59	—
		Suma dochodów	3.090	59	3.757
—		Dotacya z funduszu krajowego	2.568	28	2.357
		Razem	5.658	87	6.114

61. Sokal. Szkoła przemysłowa uzupełniająca.

W Y D A T K I.					
1		Płace:			
		a) kierownictwo	400	—	400
		b) nauka	2.109	50	2.360
2		Przybory szkolne	405	93	250
3		Środki naukowe			
4		Wydatki administracyjne	152	55	100
		Suma wydatków	3.067	98	3.310
D O C H O D Y.					
1		Subwencye:			
		a) od gminy	300	—	300
		b) „ Rady powiatowej	600	—	600
		c) „ Izby handlowej i przemysłowej	—	—	150
		d) „ c. k. Rządu	838	—	1.130
		Suma dochodów	1.738	—	2.180
—		Dotacya z funduszu krajowego	1.329	98	1.130
		Razem	3.067	98	3.310

Zamknięcie rachunku za rok 1912.

W porównaniu z kwotą uchwaloną, okazują się wynikiłości		Uzasadnienie różnic
mniejsze	większe	
K.	K.	
—	—	Stosownie do ilości godzin udzielonej nauki. Wedle rzeczywistej potrzeby. Stosownie do ilości godzin udzielonej nauki.
175	—	
68	—	
78	—	
134	—	
455	—	
392	—	Stosownie do wysokości przyznanej subwencji.
297	—	
—	23	Dochód nieprzewidziany.
689	23	Stosownie do potrzeby pokrycia niedoboru.
—	211	
689	234	
455	—	

Zamknięcie rachunku za rok 1912.

—	—	Z powodu mniejszej ilości godzin udzielonej nauki. Stosownie do potrzeby.
251	—	
44	—	
—	53	
295	53	
242	—	
—	—	Wedle rzeczywistego wpływu.
—	—	
150	—	
292	—	
442	—	Stosownie do potrzeby pokrycia niedoboru.
—	200	
442	200	
242	—	

62. Sokołów. Szkoła przemysłowa uzupełniająca.

Liczba		Poszczególne	Wynikłość		Kwota przewidywanego budżetu uchwalona
rubryki	pozycyi		w roku 1912		
			K.	h.	K.
W Y D A T K I.					
1		Płace:			
		a) kierownictwo	300	—	300
		b) nauka	1.804	—	2.270
2		Przybory szkolne	211	50	120
3		Środki naukowe	55	45	100
4		Wydatki administracyjne	96	69	50
Suma wydatków .			2.467	64	2.840
D O C H O D Y.					
1		Subwencye:			
		a) od gminy	345	—	946
		a ₁) " Rady powiatowej	200	—	—
		a ₂) " Izby handl. i przem.	200	—	—
		b) " c. k. Rządu	656	—	947
		b ₁) rozmaite	16	20	—
Suma dochodów .			1.417	20	1.893
—		Dotacya z funduszu krajowego	1.050	44	947
Razem .			2.467	64	2.840

63. Stanisławów. Szkoła przemysłowa uzupełniająca.

W Y D A T K I:					
1		Płace:			
		a) kierownictwo	499	94	500
		b) nauka	3.944	50	5.160
2		Przybory szkolne	988	44	800
3		Środki naukowe			
4		Wydatki administracyjne	62	76	50
4a		Kurs rysunkowy	230	—	
Suma wydatków .			5.725	64	6.510
D O C H O D Y:					
1		Subwencye:			
		a) od gminy	584	—	611
		b) " Rady powiatowej	250	—	250
		c) " Kasy oszczędności	700	—	140
		d) " c. k. Rządu	2.462	—	2.754
Suma dochodów .			3.996	—	3.755
—		Dotacya z funduszu krajowego	1.729	64	2.755
Razem .			5.725	64	6.510

Zamknięcie rachunku za rok 1912.

W porównaniu z kwotą uchwaloną, okazują się wynikiłości		Uzasadnienie różnic
mniejsze	większe	
K.	K.	
—	—	Stosownie do ilości godzin udzielonej nauki. Z powodu większej liczby uczniów. Wedle potrzeby.
466	—	
—	92	
45	—	
—	47	Dochód nie preliminowany. Stosownie do rzeczywistego wpływu. Reszta nieużytego kredytu (zapas kasowy r. 1911.)
511	139	
372	—	
601	—	
—	200	W miarę potrzeby pokrycia niedoboru.
—	200	
291	—	
—	16	Stosownie do potrzeby pokrycia niedoboru.
892	416	
—	104	
.892	520	Stosownie do potrzeby pokrycia niedoboru.
372	—	

Zamknięcie rachunku za rok 1912.

—	—	Z powodu mniejszej ilości godzin udzielonej nauki. Stosownie do potrzeby.
1.216	—	
—	188	
—	13	
—	230	Wedle rzeczywistego wpływu.
1.216	431	
785	—	
27	—	
—	560	Stosownie do potrzeby pokrycia niedoboru.
—	—	
292	—	
319	560	Stosownie do potrzeby pokrycia niedoboru.
1.026	—	
1.345	560	
785	—	

64. Stary Sambor. Szkoła przemysłowa uzupełniająca.

Liczba		Poszczególnienie	Wynikłość		Kwota prowi- zyum bu- dżetowem uchwa- lona
rubryki	pozycyi		w roku 1912		
			K.	h.	K.
W Y D A T K I:					
1		Płace:			
		a) kierownictwo	400	—	400
		b) nauka	2.621	—	2.584
2		Przybory szkolne	} 346	29	200
3		Środki naukowe			
4		Wydatki administracyjne	43	20	100
		Suma wydatków .	3.410	49	3.384
D O C H O D Y:					
1		Subwencye:			
		a) od gminy	400	—	400
		b) " Rady powiatowej	400	—	400
		c) " c. k. Rządu	1.000	—	1.292
		Suma dochodów .	1.800	—	2.092
—		Dotacya z funduszu krajowego	1.610	49	1.292
		Razem	3.410	49	3.384

65. Stary Sącz. Szkoła przemysłowa uzupełniająca.

W Y D A T K I:					
1		Płace:			
		a) kierownictwo	400	—	400
		b) nauka	2.408	—	2.292
2		Przybory szkolne	199	26	320
3		Środki naukowe	24	91	100
4		Wydatki administracyjne	36	40	60
		Suma wydatków .	3.068	57	3.172
D O C H O D Y:					
1		Subwencye:			
		a) od gminy	600	—	600
		b) " Rady powiatowej	300	—	300
		c) " Izby handl. i przem.	200	—	200
		d) " c. k. Rządu	744	—	1.036
		d ₁) rozmaite dochody	18	—	—
		Suma dochodów .	1.862	—	2 136
—		Dotacya z funduszu krajowego	1.206	57	1.036
		Razem	3.068	57	3.172

Zamknięcie rachunku za rok 1912.

W porównaniu z kwotą uchwaloną, okazują się wynikiłości		Uzasadnienie różnic
mniejsze	większe	
K.	K.	
—	—	Z powodu większej ilości godzin udzielonej nauki. Stosownie do potrzeby.
—	37	
—	46	
57	—	
57	83	
	26	
—	—	Wedle rzeczywistego wpływu. Stosownie do potrzeby pokrycia niedoboru.
—	—	
292	—	
292	—	
—	318	
292	318	
	26	

Zamknięcie rachunku za rok 1912.

—	—	Z powodu większej ilości godzin udzielonej nauki. Pozostały należności bierne j. w. Wedle potrzeby.
—	116	
121	—	
75	—	
23	—	
219	116	
103		
—	—	Wedle rzeczywistego wpływu. Zwrot od gminy prestacyj realnych z r. 1911. Stosownie do potrzeby pokrycia niedoboru.
—	—	
—	—	
292	—	
—	18	
292	18	
—	171	
292	189	
103		

66. Stryj. Szkoła przemysłowa uzupełniająca.

Liczba		Poszczególnienie	Wynikłość		Kwota provizoryum bu- dżetowem uchwa- lona	
rubryki	pozycyi		w roku 1912			
			K.	h.	K.	
		W Y D A T K I:				
1		Płace:				
		a) kierownictwo	541	74	500	
		b) nauka	4.237	50	4.168	
2		Przybory szkolne	1.097	06	200	
3		Środki naukowe			350	
4		Wydatki administracyjne	117	60	100	
4a		Usługa	90	—	—	
		Suma wydatków	6.083	90	5.318	
		D O C H O D Y:				
1		Subwencye:				
		a) od gminy:				
		a) subwencya 600 K.	680	—	680	
		β) opłata usługi 80 "				
		b) " Rady powiatowej	200	—	200	
		c) " Dyrekcyi c. k. kolei państwowych	400	—	400	
		d) " Towarzystwa zaliczkowego	200	—	200	
		d ₁) " izraelskiej gminy wyznaniowej	9	83	—	
		e) " c. k. Rządu	1.625	—	1.919	
		Suma dochodów	3.114	83	3.399	
—		Dotacya z funduszu krajowego	2.969	07	1.919	
		Razem	6.083	90	5.318	

67. Strzyżów. Szkoła przemysłowa uzupełniająca.

		W Y D A T K I:				
1		Płace:				
		a) kierownictwo	300	—	300	
		b) nauka	1.883	—	1.732	
2		Przybory szkolne	250	36	150	
3		Środki naukowe	102	62	150	
4		Wydatki administracyjne	135	15	100	
		Suma wydatków	2.671	13	2.432	
		D O C H O D Y:				
1		Subwencye:				
		a) od gminy	300	—	300	
		b) " Rady powiatowej	250	—	250	
		c) " Towarzystwa zaliczkowego	100	—	100	
		d) c. k. Rządu	600	—	891	
		Suma dochodów	1.250	—	1.541	
—		Dotacya z funduszu krajowego	1.421	13	891	
		Razem	2.671	13	2.432	

Zamknięcie rachunku za rok 1912.

W porównaniu z kwotą uchwaloną, okazują się wyniki		Uzasadnienie różnic
mniejsze	większe	
K.	K.	
—	42	Z powodu wyrównania należności biernych z r. 1911. do Lw. 177.000/1912. Stosownie do potrzeby. Patrz poz. 1. z β dochodów.
—	69	
—	547	
—	18	
—	90	
—	766	
—	—	Niespodziewany dochód. Wedle rzeczywistego wpływu. Stosownie do potrzeby pokrycia niedoboru.
—	—	
—	—	
—	—	
—	10	
294	—	
294	10	Stosownie do potrzeby pokrycia niedoboru.
—	1.050	
294	1.060	
—	766	

Zamknięcie rachunku za rok 1912.

—	—	Z powodu większej ilości godzin udzielonej nauki. Z powodu otwarcia paralełki (Lw. 156.882/1912.) od 1/III. do 30/VI. 1912.
—	151	
—	100	
47	—	
—	35	
47	286	Stosownie do wysokości przyznanej subwencji. Stosownie do potrzeby pokrycia niedoboru.
—	239	
—	—	
—	—	
—	—	
291	—	
291	—	Stosownie do potrzeby pokrycia niedoboru.
—	530	
291	530	
—	239	

68. Tarnopol. Szkoła przemysłowa uzupełniająca.

Liczba		P o s z c z e g ó l n i e	Wynikłość		Kwota prowizo- ryum bu- dżetowem uchwa- lona
rubryki	pozycyi		K.	h.	
			K.	h.	K.
W Y D A T K I.					
1		Płace:			
		a) kierownictwo	400	—	400
		b) nauka	3.066	—	2.944
2		Przybory szkolne	} 257	80	} 300
3		Środki naukowe			
4		Wydatki administracyjne	572	20	100
Suma wydatków .			4.296	—	3.894
D O C H O D Y.					
1		Subwencye:			
		a) od gminy	1.272	—	800
		b) „ Rady powiatowej	200	—	200
		c) „ Izby handlowej i przemysłowej	200	—	200
		d) „ c. k. Rządu	1.050	—	1.347
Suma dochodów .			2.722	—	2.547
—		Dotacja z funduszu krajowego	1.574	—	1.347
Razem .			4.296	—	3.894

69. Tarnów. Szkoła przemysłowa uzupełniająca.

W Y D A T K I:					
1		Płace:			
		a) kierownictwo	600	—	600
		b) nauka	6.833	50	5.625
2		Przybory szkolne	225	71	250
3		Środki naukowe	113	32	150
4		Wydatki administracyjne	27	86	120
4a		Rozmaite	3	19	—
Suma wydatków .			7.803	58	6.745
D O C H O D Y:					
1		Subwencye:			
		a) od gminy	1.200	—	800
		b) „ Rady powiatowej	600	—	600
		c) „ Izby handlowej i przemysłowej	300	—	200
		d) „ Kasy Oszczędności	500	—	200
		d ₁) wpisowe uczniów	295	75	—
		e) od c. k. Rządu	2.080	—	2.472
		e ₁) rozmaite	—	30	—
Suma dochodów .			4.976	05	4.272
—		Dotacja z funduszu krajowego	2.827	53	2.473
Razem .			7.803	58	6.745

Zamknięcie rachunku za rok 1912.

W porównaniu z kwotą uchwaloną, okazują się wynikiłości		Uzasadnienie różnic
mniejsze	większe	
K.	K.	
—	—	Z powodu udzielania nauki ruskiego języka. Wedle rzeczywistej potrzeby. Przekroczenie uzasadnione w poz. doch. 1. a.
—	122	
192	—	
—	472	
192	594	
	402	
—	472	Z powodu uiszczenia przez gminę kosztów nauki języka ruskiego, usługi, opału i oświetlenia. Wedle rzeczywistego wpływu. Stosownie do potrzeby pokrycia niedoboru.
—	—	
—	—	
297	—	
297	472	
—	227	
297	699	
	402	

Zamknięcie rachunku za rok 1912.

—	—	Z powodu otwarcia paralelki. Wedle potrzeby. Z powodu zakupna książek do biblioteki uczniów.
—	1.209	
24	—	
37	—	
92	—	
—	3	
153	1.212	
	1.059	
—	400	Uiszczono subwencyę na I-e półr. 1913 r. Wedle rzeczywistych wpływów. Stosownie do potrzeby pokrycia niedoboru.
—	—	
—	100	
—	300	
—	296	
392	—	
—	—	
392	1.096	
—	355	
392	1.451	
	1.059	

70 Tarnobrzeg. Szkoła przemysłowa uzupełniająca

Liczba		Poszczególne	Wynikłość		Kwota prowi- zoryum bu- dżetowem uchwa- lona
rubryki	pozycyi		w roku 1912		
			K.	h.	K.
W Y D A T K I.					
1		Plące :			
		<i>a)</i> kierownictwo	400	—	400
		<i>b)</i> nauka	2.414	—	2.360
2		Przybory szkolne	} 195	64	120
3		Środki naukowe			
4		Wydatki administracyjne	137	86	100
		Suma wydatków	<u>3.147</u>	<u>50</u>	<u>3.080</u>
D O C H O D Y.					
1		Subwencye :			
		<i>a)</i> od gminy	200	—	200
		<i>b)</i> „ Rady powiatowej	400	—	400
		<i>c)</i> „ Izby handlowej i przemysłowej	200	—	200
		<i>d)</i> „ J. E. Zdzisława hr. Tarnowskiego	200	—	200
		<i>e)</i> „ c. k. Rządu	748	—	1.040
		Suma dochodów	<u>1.748</u>	<u>—</u>	<u>2.040</u>
—		Dotacya z funduszu krajowego	1.399	50	1.040
		Razem	<u>3.147</u>	<u>50</u>	<u>3.080</u>

71. Turka. Szkoła przemysłowa uzupełniająca

W Y D A T K I.					
1		Plące :			
		<i>a)</i> kierownictwo	500	—	500
		<i>b)</i> nauka	3.147	—	3.483
2		Przybory szkolne	} 299	98	450
3		Środki naukowe			
4		Wydatki administracyjne	30	07	50
4a		Koszta oświetlenia za lata 1910 i 1911.	339	47	—
		Suma wydatków	<u>4.316</u>	<u>52</u>	<u>4.483</u>
D O C H O D Y.					
1		Subwencye :			
		<i>a)</i> od gminy	500	—	400
		<i>b)</i> „ Rady powiatowej	800	—	700
		<i>c)</i> „ c. k. Rządu	1.400	—	1.691
		Suma dochodów	<u>2.700</u>	<u>—</u>	<u>2.791</u>
—		Dotacya z funduszu krajowego	1.616	52	1.692
		Razem	<u>4.316</u>	<u>52</u>	<u>4.483</u>

Zamknięcie rachunku za rok 1912.

W porównaniu z kwotą uchwaloną, okazują się wyniki		Uzasadnienie różnic
mniejsze K.	większe K.	
—	—	
—	54	Z powodu większej ilości godzin udzielonej nauki.
24	—	
—	38	Wedle potrzeby.
24	92	
	68	
—	—	
—	—	
—	—	
292	—	Wedle rzeczywistego wpływu
292	—	
—	360	Stosownie do potrzeby pokrycia niedoboru.
292	360	
	68	

Zamknięcie rachunku za rok 1912.

—	—	
36	—	Z powodu mniejszej ilości godzin udzielonej nauki.
150	—	
20	—	Stosownie do potrzeby.
—	340	
506	340	Z powodu przyjęcia rachunków za oświetlenie w latach 1910 i 1911. Lw. 101.812/12.
166		
—	100	Wedle rzeczywistego wpływu.
—	100	
291	—	Stosownie do potrzeby pokrycia niedoboru.
291	200	
75	—	
366	200	
166		

72. Wadowice. Szkoła przemysłowa uzupełniająca.

Liczba		Poszczególnienie	Wynikłość		Kwota prowizo- ryum bu- dżetowem uchwa- lona
rubryki	pozycyi		w roku 1912		
			K.	h.	K.
1		W Y D A T K I:			
		Płace:			
		a) kierownictwo	400	—	400
		b) nauka	2.923	—	2.932
2		Przybory szkolne	334	92	500
3		Środki naukowe	117	—	100
4		Wydatki administracyjne	88	23	100
		Suma wydatków	3.863	15	4.032
		D O C H O D Y:			
1		Subwencye:			
		a) od gminy	800	—	800
		b) „ Rady powiatowej	200	—	200
		b ₁) „ Izby handlowej i przemysłowej	200	—	—
		c) „ Kasy Oszczędności	400	—	400
		d) „ c. k. Rządu	1.020	—	1.316
		Suma dochodów	2.620	—	2.716
—		Dotacya z funduszu krajowego	1.243	15	1.316
		Razem	3.863	15	4.032

73. Wieliczka. Szkoła przemysłowa uzupełniająca

		W Y D A T K I:			
1		Płace:			
		a) kierownictwo	400	—	400
		b) nauka	2.967	—	2.840
2		Przybory szkolne	150	20	320
3		Środki naukowe			
4		Wydatki administracyjne	13	—	100
		Suma wydatków	3.530	20	3.660
		D O C H O D Y:			
1		Subwencye:			
		a) od gminy	800	—	800
		b) „ Rady powiatowej	50	—	50
		c) „ c. k. Rządu	1.110	—	1.405
		Suma dochodów	1.960	—	2.255
—		Dotacya z funduszu krajowego	1.570	20	1.405
		Razem	3.530	20	3.660

Zamknięcie rachunku za rok 1912.

W porównaniu z kwotą uchwaloną, okazują się wynikiłości		Uzasadnienie różnic
mniejsze	większe	
K.	K.	
—	—	Różnica nieznaczna. Wedle potrzeby.
9	—	
165	—	
—	17	
12	—	
186	17	
169		
—	—	
—	—	
—	200	Wedle rzeczywistego wpływu (nieprelim.)
—	—	
296	—	Stosownie do wysokości przyznanej subwencji.
296	200	
73	—	Stosownie do potrzeby pokrycia niedoboru.
369	200	
169		

Zamknięcie rachunku za rok 1912.

—	—	
—	127	Z powodu większej ilości godzin udzielonej nauki.
170	—	Stosownie do potrzeby.
87	—	
257	127	
130		
—	—	
—	—	
295	—	Wedle rzeczywistego wpływu.
295	—	
—	165	Stosownie do potrzeby pokrycia niedoboru.
295	165	
130		

74. Zator. Szkoła przemysłowa uzupełniająca.

Liczba		Poszczególne	Wynikłość		Kwota proviso- ryum bu- dżetowem uchwa- lona
rubryki	pozycyi		w roku 1912		
			K.	h.	K.
W Y D A T K I:					
1		Płace :			
		a) kierownictwo	275	—	300
		b) nauka	1.146	—	1.412
2		Przybory szkolne	59	67	200
3		Srodki naukowe			
4		Wydatki administracyjne	44	—	30
Suma wydatków			1.524	67	1.942
D O C H O D Y:					
1		Subwencye :			
		a) od gminy	290	—	647
		a ₁) rozmaite dochody	42	82	—
		b) od c. k. Rządu	355	—	647
Suma dochodów			687	82	1.294
—		Dotacya z funduszu krajowego	836	85	648
Razem			1.524	67	1.942

75. Złoczów. Szkoła przemysłowa uzupełniająca.

W Y D A T K I:					
1		Płace :			
		a) kierownictwo	500	—	500
		b) nauka	2.271	90	3.008
2		Przybory szkolne	426	53	300
3		Srodki naukowe			
4		Wydatki administracyjne	84	32	100
Suma wydatków			3.282	75	4.058
D O C H O D Y:					
1		Subwencye :			
		a) od gminy	300	—	300
		b) „ Rady powiatowej	300	—	300
		c) „ Izby handlowej i przemysłowej	200	—	200
		d) „ c. k. Rządu	1.330	—	1.629
Suma dochodów			2.130	—	2.429
—		Dotacya z funduszu krajowego	1.152	75	1.629
Razem			3.282	75	4.058

Zamknięcie rachunku za rok 1912.

W porównaniu z kwotą uchwaloną, okazują się wynikiłości		Uzasadnienie różnic
mniejsze K.	większe K.	
25	—	Z powodu niepodjęcia należności za grudzień 1912. Z powodu mniejszej ilości godzin udzielonej nauki. Stosownie do potrzeby.
266	—	
140	—	
—	14	
431	14	
417		
357	—	Wedle rzeczywistego wpływu. Dochód nieprzewidziany. Wedle rzeczywistego wpływu.
—	43	
292	—	
649	43	Stosownie do potrzeby pokrycia niedoboru.
—	189	
649	232	
417		

Zamknięcie rachunku za rok 1912.

—	—	Z powodu mniejszej ilości godzin udzielonej nauki. Wedle potrzeby.
736	—	
23	—	
16	—	
775	—	
—	—	Wedle rzeczywistego wpływu. Stosownie do potrzeby pokrycia niedoboru.
—	—	
—	—	
299	—	
299	—	
476	—	
775	—	

76. **Zółkiew.** Szkoła przemysłowa uzupełniająca.

Liczba		Poszczególnienie	Wynikłość		Kwota prowi- zyum dżetowem uchwa- lona	
rubryki	pozycyi		w roku 1912			
			K.	h.	K.	
		W Y D A T K I:				
1		Płace :				
		a) kierownictwo	300	—	300	
		a) nauka	2.405	—	2.316	
2		Przybory szkolne	} 343	96	} 390	
3		Środki naukowe				
4		Wydatki administracyjne	50	—	100	
		Suma wydatków .	3.098	96	3.106	
		D O C H O D Y:				
1		Subwencye:				
		a) od gminy	600	—	600	
		b) „ Rady powiatowej	400	—	400	
		c) „ c. k. Rządu	760	—	1.053	
		Suma dochodów .	1.760	—	2.053	
—		Dotacya z funduszu krajowego	1.338	96	1.053	
		Razem	3.098	96	3.106	

77. **Żywiec.** Szkoła przemysłowa uzupełniająca.

		W Y D A T K I:				
1		Płace :				
		a) kierownictwo	400	—	400	
		b) nauka	3.776	50	4.020	
2		Przybory szkolne	} 401	08	} 200	
3		Środki naukowe				
4		Wydatki administracyjne	150	26	150	
		Suma wydatków .	4.727	84	4.970	
		D O C H O D Y:				
1		Subwencye:				
		a) od gminy	400	—	400	
		b) „ Rady powiatowej	200	—	200	
		c) „ Izby handl. i przem.	200	—	200	
		d) „ c. k. Rządu	1.790	—	2.085	
		d ₁) odsetki z lokacyi	10	42	—	
		Suma dochodów .	2.600	42	2.885	
—		Dotacya z funduszu krajowego	2.127	42	2.085	
		Razem	4.727	84	4.970	

Zamknięcie rachunku za rok 1912.

W porównaniu z kwotą uchwaloną, okazują się wyniki		Uzasadnienie różnic
mniejsze K.	większe K.	
—	—	Z powodu większej ilości godzin udzielonej nauki. Stosownie do potrzeby.
—	89	
46	—	
50	—	
96	89	
7	—	Wedle rzeczywistego wpływu. Stosownie do potrzeby pokrycia niedoboru.
—	—	
—	—	
293	—	
293	—	
—	286	Stosownie do potrzeby pokrycia niedoboru.
293	286	
7	—	

Zamknięcie rachunku za rok 1912

—	—	Z powodu mniejszej ilości godzin udzielonej nauki.
243	—	
—	1	
—	—	Wedle rzeczywistego wpływu. Niespodziewany dochód.
243	1	
242	—	
—	—	
—	—	
295	—	Stosownie do potrzeby pokrycia niedoboru.
—	10	
295	10	
—	43	Stosownie do potrzeby pokrycia niedoboru.
295	53	
242	—	

1. Brzesko. Krajowa szkoła koszykarska.

Liczba		Poszczególnienie	Wynikłość		Kwota prowizoryum bu- dżetowem uchwa- lona
rubryki	pozycyi		w roku 1912		
budżetu			K.	g.	K.
W Y D A T K I:					
1		Płace:			
		a) instruktor	1.600	—	1.600
		b) administrator	100	—	100
2		Wynajem i utrzymanie lokalu	800	—	800
3		Opał	236	—	200
4		Oświetlenie	44	44	40
5		Usługa	96	—	96
6		Materyał	968	35	1.000
7		Wynagrodzenie uczniów	923	75	1.000
8		Środki naukowe i uzupełnienie inwentarza	33	40	200
9		Różne inne wydatki	83	48	200
10		Zasiłki stypendyjne	644	—	600
Suma wydatków			5.529	42	5.836
D O C H O D Y:					
1		Ze sprzedaży wyrobów szkolnych	2.770	67	2.600
2		Subwencje:			
		a) od Rady powiatowej	800	—	800
		b) od c. k. Rządu	680	—	1.112
2a		Ze sprzedaży materyałów	56	54	—
2b		Odsetki z lokacyi	146	79	—
Suma dochodów			4.454	—	4.512
—		Dotacja z funduszu krajowego	1.075	42	1.324
Razem			5.529	42	5.836

Stan majątku z końcem roku 1912.

Stan czynny.

Należności czynne	—	K	—	g
Wartość zapasu materyałów	465	"	32	"
" zapasu wyrobów	—	"	—	"
" inwentarza	627	"	42	"
Razem	1.092	K	74	g

Stan bierny.

Należności bierne	—	K	—	g
Czysty stan czynny	1.092	K	74	g

LW. 192.312/912.

Szkoła powyższa w myśl rozp. Wydziału krajowego do Lw.157.269/912. została z dniem 31/XII. 1912. zwinięta. Pozostały zapas materyałów oddano na własność kraj. centralnej szkole koszykarskiej we Lwowie, a inwentarz przeznaczono do użytku kursu koszykarskiego w Zakliczynie.

Zamknięcie rachunku za rok 1912.

W porównaniu z kwotą uchwaloną, okazują się wynikiłości		Uzasadnienie różnic
mniejsze	większe	
K o r o n		
—	—	
—	—	
—	—	
—	36	} Stosownie do rzeczywistej potrzeby.
—	4	
—	—	
32	—	} Wedle rzeczywistych potrzeb.
76	—	
167	—	
116	—	
—	44	Stosownie do liczby uczniów.
391	84	
307		
—	171	Stosownie do produkeyi i rzeczywistego wpływu gotówki.
—	—	
432	—	Stosownie do wysokości przyznanej subwencji.
—	56	} Wedle rzeczywistego wpływu.
—	147	
432	374	
249	—	Stosownie do potrzeby pokrycia niedoboru.
681	374	
307		

2. Brzostek. Krajowa szkoła koszykarska.

Liczba		P o s z c z e g ó l n i e n i e	Wynikłość		Kwota prowi- zoryum bu- dżetowem uchwa- lona
rubryki	pozycyi		w roku 1912		
budżetu			K.	g.	K.
W Y D A T K I.					
1	Płace:				
	a) instruktor	1.600	—		1.600
	b) administrator	100	—		240
	c) nauczyciel przedmiotów uzupełniających	100	50		360
2	Utrzymanie lokalu	—	—		60
3	Na częściowe pokrycie kosztów rozszerzenia lokalu szkolnego	333	—		333
4	Opał	473	03		300
5	Oświetlenie	47	98		60
6	Usługa	47	88		120
7	Materyał	2.117	77		2.000
8	Wynagrodzenie uczniów	1.343	62		1 000
9	Środki naukowe i uzupełnienie inwentarza	238	93		300
10	Ubezpieczenie budynku i inwentarza	80	56		40
11	Różne wydatki administracyjne i kancelaryjne	306	47		250
12	Zasiłki stypendyjne	572	20		800
	Razem { zwyczajne	7.028	94		7.130
	{ nadzwyczajne	333	—		333
	Suma wydatków	7.361	94		7.463
D O C H O D Y.					
1	Ze sprzedaży wyrobów szkolnych i narzędzi	2.792	27		3.000
2	Subwencje:				
	a) od Rady powiatowej	400	—		400
	b) „ c. k. Rządu	1.155	—		1.343
	Suma dochodów	4.347	27		4.743
—	Dotacja z funduszu krajowego	3.014	67		2.720
	Razem	7.361	94		7.463

Stan majątku z końcem roku 1912.

Stan czynny :

a) Należności czynne	90 K 10 g
b) Subwencja od Rady powiatowej w Pilźnie za r. 1912	400 „ — „
Wartość zapasu materiałów	1.391 „ 38 „
„ „ wyrobów	994 „ 15 „
„ inwentarza	1.301 „ 52 „
Razem	<u>4.177 K 15 g</u>

Stan bierny.

Należności bierne	506 K 20 g
Czysty stan czynny	<u>3.670 K 95 g</u>

Zamknięcie rachunku za rok 1912.

W porównaniu z kwotą uchwaloną, okazują się wynikiłości		Uzasadnienie różnic
mniejsze	większe	
K o r o n		
—	—	
140	—	Pobory administratora zamknięto z dn. 31/V. 1912.
260	—	Stosownie do ilości godzin udzielonej nauki.
60	—	Wedle rzeczywistej potrzeby.
—	—	
—	173	} Stosownie do potrzeby.
12	—	
72	—	
—	118	} Z powodu zwiększonej produkcji.
—	344	
61	—	Wedle potrzeby.
—	41	Stosownie do wymierzonej premii.
—	56	W pozycji tej mieszczą się koszta podróży instruktora na targi z wyrobami szkolnemi.
228	—	Stosownie do ilości uczniów.
833	732	
—	—	
833	732	
101	—	
208	—	Stosownie do popytu.
—	—	Subwencya wpłynęła za r. 1911.
188	—	Wedle rzeczywistego wpływu.
396	—	
—	295	Stosownie do potrzeby pokrycia niedoboru.
396	295	
101	—	

3. Leżajsk. Krajowa szkoła koszykarska.

Liczba		P o s z c z e g ó l n i e n i e	Wynikłość		Kwota proviso- ryum bu- dżetowem uchwa- lona
rubryki	pozycyi		w roku 1912		
budżetu			K.	g.	K.
W Y D A T K I.					
1	Płace:				
	a) instruktor	1,800	—	1,800	
	b) administrator	240	—	240	
2	Wynajem lokalu	—	—	240	
3	Utrzymanie lokalu	33	12	100	
4	Opał	233	39	250	
5	Oświetlenie	82	90	80	
6	Usługa	100	—	100	
7	Materyał	4,055	57	2,800	
8	Wynagrodzenie uczniów	4,301	60	3,200	
9	Środki naukowe i uzupełnienie inwentarza	48	70	150	
10	Różne inne wydatki	293	10	300	
11	Zasiłki stypendyjne	566	—	850	
	Razem { zwyczajne	11,754	38	9,870	
	{ nadzwyczajne	—	—	240	
	Suma wydatków	11,754	38	10,110	
D O C H O D Y.					
1	Ze sprzedaży wyrobów szkolnych	8,664	85	6,600	
2	Subwencye:				
	a) od Rady powiatowej	400	—	200	
	b) „ Kasy zaliczkowej w Łańcucie	100	—	100	
	c) „ c. k. Rządu	900	—	1,236	
	Suma dochodów	10,064	85	8,136	
—	Dotacya z funduszu krajowego	1,689	53	1,974	
	Razem	11,754	38	10,110	

Stan majątku z końcem roku 1912.

Stan czynny.

Należności czynne	546 K 70 g
Wartość zapasu materyałów	2,371 „ 05 „
„ „ wyrobów	2,453 „ 30 „
„ inwentarza	942 „ 87 „
Razem	<u>6,313 K 92 g</u>
Stan bierny	— „ — „
Czysty stan czynny	<u>6,313 K 92 g</u>

Zamknięcie rachunku za rok 1912.

W porównaniu z kwotą uchwaloną, okazują się wynikiłości		Uzasadnienie różnic
mniejsze	większe	
K o r o n		
—	—	
—	—	
240	—	Gmina m. Leżajska dostarcza lokalu bezpłatnie.
67	—	} Wedle potrzeby.
17	—	
—	3	
—	—	
—	1.255	} Stosownie do produkcji i dochodu jak poz. 1 doch.
—	1.102	
101	—	} Wedle potrzeby.
7	—	
284	—	Z powodu mniejszej liczby uczniów.
476	2.360	
240	—	
716	2.360	
	1.644	
—	2.065	Z powodu większego popytu.
—	200	Subwencya za r. 1911 i 1912.
—	—	
336	—	Wedle rzeczywistego wpływu.
336	2.265	
285	—	Stosownie do potrzeby pokrycia niedoboru.
621	2.265	
	1.644	

4. **Lwów.** Krajowa centralna szkoła koszykarska.

Liczba		Poszczególnienie	Wynikłość w roku 1912		Kwota proviso- ryum bu- dżetowem uchwa- lona
rubryki	pozycyi		K.	g.	K.
budżetu					
		W Y D A T K I:			
1		Płace :			
		a) kierownik	2.052	81	2.584
		b) nauczyciel rysunków	3.600	—	3.600
		c) instruktor	2.100	—	2.100
		d) przodownik stolarski	960	—	960
		e) przodownik koszykarski	792	—	792
		f) drugi przodownik koszykarski	133	—	—
		g) nauczyciele do nauk uzupełniających	795	80	1.000
2		Lokal :			
		a) czynsz najmu	3.800	—	3.800
		b) utrzymanie lokalu	652	07	300
3		Rata od pożyczki 100.000 K. zaciągnąć się mającej na budowę szkoły	—	—	5.000
4		Usługa	550	—	480
5		Opał	760	67	500
6		Oświetlenie	327	50	250
7		Materyały warsztatowe { zwyczajne nadzwyczajne	6.105 1.000	20 —	3.000 1.000
8		Wynagrodzenie uczniów	1.954	90	2.000
9		Przybory szkolne i środki naukowe	416	90	600
10		Uzupełnienie inwentarza { zwyczajne nadzwyczajne	563 500	34 —	500 500
11		Zasiłki dla 12 uczniów po 35 K. i kosztą powrotnej podróży	7.241	10	5 000
12		Rozmaite inne wydatki	709	68	800
		Razem { zwyczajne nadzwyczajne	33.514 1.500	97 —	28.266 6.500
		Suma wydatków	35.014	97	34.766

Zamknięcie rachunku za rok 1912.

W porównaniu z kwotą uchwaloną, okazują się wynikiłości		Uzasadnienie różnic
mniej	więcej	
K o r o n		
531	—	Po ustąpieniu dawnego kierownika posada ta nie była obsadzona przez 2 ¹ / ₂ miesiąca
—	—	
—	—	
—	—	
—	—	
—	133	Z powodu zwiększonej produkcji przyjęto drugiego przodownika.
204	—	Wedle ilości godzin udzielonej nauki.
—	—	
—	352	Z powodu częstych reperacyi wynajętego lokalu.
5.000	—	Pożyczka nie została zaciągnięta
—	70	} Wedle rzeczywistych potrzeb.
—	261	
—	77	
—	3.105	Z powodu zwiększonej produkcji.
—	—	
45	—	Stosownie do ilości uczniów.
183	—	} Wedle rzeczywistej potrzeby.
—	63	
—	—	
—	2.241	W pozycyi tej mieszczą się zasiłki w kwocie 2.750 kor. udzielone frekwentantom kursu koszykarstwa galanteryjnego.
90	—	Wedle potrzeby.
1.053	6.302	
5.000	—	
6.053	6.302	
	249	

4. **Lwów.** Krajowa centralna szkoła koszykarska.

Liczba		Poszczególne	Wynikłość		Kwota prowi- zorym bu- dżetowem uchwa- lona
rubryki	pozycji		w roku 1912		
budżetu			K.	h.	K.
D O C H O D Y:					
1		Ze sprzedaży wyrobów (modeli)	7.027	18	5.000
2		Rozmaite	322	49	200
3		Subwencya c. k. Rządu	4.000	—	12.667
		Suma dochodów	11.349	67	17.867
—		Dotacya z funduszu krajowego	23.665	30	16.899
		<u>Razem</u>	35.014	97	34.766

Stan majątku z końcem roku 1912.

Stan czynny:

Należytości czynne	1.831 K 65 g
Wartość zapasu materiałów	2.926 " 79 "
" " wyrobów	2.748 " 65 "
" " inwentarza	5.238 " 26 "
Razem	<u>12.745 K 35 g</u>

Stan bierny	— K — g
Czysty stan czynny	<u>12.745 K 35 g</u>

LW. 17.760/913.

Zamknięcie rachunku za rok 1912.

W porównaniu z kwotą uchwaloną, okazują się wynikiłości		Uzasadnienie różnic
mniejsze	większe	
K o r o n		
—	2.027	Z powodu zwiększonego popytu.
—	123	Głównie z powodu sprzedaży materiału koszykarskiego.
8.667	—	Wedle rzeczywistego wpływu.
8.667	2.150	
—	6.766	Stosownie do potrzeby pokrycia niedoboru.
8.667	8.916	
	249	

5. Zator. Krajowa szkoła koszykarska.

Liczba		Poszczególne	Wynikłość		Kwota proviso- ryum bu- dżetowym uchwa- lona
rubryki	pozycji		w roku 1912		
budżetu			K.	g.	K.
W Y D A T K I:					
1	Płace:				
	a) instruktor		1.600	—	1.600
	b) administrator		300	—	300
2	Wynajem lokalu		817	20	960
3	Opał		104	48	140
4	Oświetlenie		83	76	65
5	Usługa		18	—	35
6	Materiał		1.349	32	2.000
7	Wynagrodzenie uczniów		1.936	30	1.800
8	Środki naukowe i uzupełnienie inwentarza		140	39	120
9	Rozmaite inne i wydatki kancelaryjne		421	24	300
10	Zasiłki stypendyjne		600	—	600
Suma wydatków			7.370	69	7.920
D O C H O D Y:					
1	Ze sprzedaży wyrobów szkolnych		3.801	05	3.800
2	Subwencye:				
	a) od gminy		360	—	360
	b) „ Rady powiatowej		200	—	200
	c) „ c. k. Rządu		950	—	1.400
2a	Rozmaite inne (zwroty za opakowanie i za odpadki pręcia)		33	86	—
Suma dochodów			5.344	91	5.760
—	Dotacja z funduszu krajowego		2.025	78	2.160
Razem			7.370	69	7.920

Stan majątku z końcem roku 1912.

Stan czynny:

Należności czynne	587 K 58 g
Wartość zapasu materiałów	1.343 „ 07 „
„ „ wyrobów	2.519 „ 02 „
„ inwentarza	1.212 „ 57 „
Razem	5.662 K 24 g

Stan biorny	— K — g
Czysty stan czynny	5.662 K 24 g

Zamknięcie rachunku za rok 1912.

W porównaniu z kwotą uchwaloną, okazują się wynikiłości		Uzasadnienie różnic
mniejsze	większe	
K o r o n		
—	—	
—	—	
143	—	Spodziewana podwyżka czynszu nie nastąpiła.
35	—	
—	19	} Wedle potrzeby.
17	—	
651	—	
—	136	Z powodu zwiększonej produkcji.
—	21	Wedle potrzeby.
—	121	W pozycji tej mieszczą się koszty podróży instruktora na targi do okolicznych miast z wyborami.
—	—	
846	297	
549		
—	1	Różnica drobna.
—	—	
450	—	Wedle rzeczywistego wpływu.
—	34	Dochód nieprzewidziany.
450	35	
134	—	Stosownie do potrzeby pokrycia niedoboru.
584	35	
549		

6. Bobowa. Krajowa szkoła koronkarska.

Liczba		Poszczególne	Wynikłość		Kwota prowi- zoryum bu- dżetowem uchwa- lona
rubryki	pozycyi		w roku 1912		
budżetu			K.	g.	K.
W Y D A T K I:					
1	Płace:				
	a) nauczycielka kierująca	1 400	—	1 680	
	b) administrator	140	—	240	
2	Wynajem lokalu z opałem i usługą	560	—	560	
3	Oświetlenie	—	—	50	
4	Materyał	304	54	230	
5	Wynagrodzenie uczenic	1 498	19	1 800	
6	Środki naukowe i uzupełnienie inwentarza	6	18	300	
7	Różne inne wydatki	188	35	150	
8	Zasiłki stypendyjne	140	—	600	
	Suma wydatków	4 237	26	5 610	
D O C H O D Y:					
1	Ze sprzedaży wyrobów szkolnych	1 684	63	2 100	
2	Subwencye:				
	a) od gminy	300	—	150	
	b) „ Rady powiatowej	—	—	200	
	c) „ c. k. Rządu	1 000	—	1 170	
2a	Różne dochody	15	61	—	
	Suma dochodów	3 000	24	3 620	
—	Dotacja z funduszu krajowego	1 237	02	1 990	
	Razem	4 237	26	5 610	

Stan majątku z końcem roku 1912.

Stan czynny.

Należności czynne:

a)	subwencya od gminy za r. 1912	150 K	— g	
b)	„ „ Rady powiatowej	200 „	— „	
	w Grybowie za rok 1912	779 „	79 „	
c)	należności szkolne	1 129 K	79 g	

Stan bierny

Czysty stan czynny 1 129 K 79 g

LW. 177.983/912.

Szkoła powyższa w myśl rozp. LW. 107.092/912 została dla braku uczenic i niekorzystnych warunków zbytu koronek z dniem 31/X. 1912 zwinięta. Część zapasu materyałów oddano na własność krajowej szkole koronkarskiej w Zakopanem, część zaś oddano w komis Związku „Pracy polskich kobiet“ w Krakowie. Inwentarz sprzedano na miejscu.

Zamknięcie rachunku za rok 1912.

W porównaniu z kwotą uchwaloną, okazują się wyniki		Uzasadnienie różnic
mniejsze	większe	
K o r o n		
280	—	Z powodu zwinięcia szkoły i przeniesienia kierowniczkii do szkoły koronkarskiej w Zakopanem, z dniem 1. listopada 1912.
100	—	Administrator był zajęty tylko do końca lipca 1912.
—	—	
50	—	Z powodu nieodbywania się nauki w godzinach wieczornych.
—	75	Stosownie do produkcji.
302	—	Wedle potrzeby.
294	—	W pozycyi tej mieszczą się koszta przeniesienia kierowniczkii szkoły z Bobowej do Zakopanego.
—	38	
460	—	Z powodu mniejszej liczby uczenic.
1.486	113	
1.373		
415	—	Z powodu niekorzystnych warunków zbytu koronek.
—	150	Subwencya od gminy za rok 1910 i 1911. (Za rok 1912 jest wykazaną w należnościach czynnych).
200	—	Subwencya od Rady powiatowej za rok 1912 nie wpłynęła i wykazaną jest w należnościach czynnych.
170	—	Stosownie do wysokości przyznanej subwencji.
—	15	Dochód nieprzewidziany i odsetki od lokowanej gotówki.
785	165	
753	—	W miarę potrzeby pokrycia niedoboru.
1.538	165	
1.373		

7. Zakopane. Krajowa szkoła koronkarska.

Liczba		Poszczególne	Wynikłości		Kwota prowizo- ryum bu- dżetowem uchwa- lona
rubryki	pozycyi		w roku 1912		
budżetu			K.	g.	K.
W Y D A T K I					
1	Płace:				
	a)	nauczycielka kierująca	1.780	—	1.780
	b)	" rysunków	1.084	52	1.440
	c)	" pomocnicza I.	1.440	—	1.440
	d)	" " II.	1.050	—	840
	e)	katecheta	100	—	100
	f)	nauka czytania, pisania i rachunków	160	—	240
	g)	pomocnik kancelaryjny	240	—	240
2	Wynajem lokalu		1.800	—	1.800
3	Opał		360	50	420
4	Oświetlenie		105	18	120
5	Usługa		240	—	240
6	Materiał		310	18	700
7	Wynagrodzenie uczenic		3.065	65	3.300
8	Srodki naukowe		105	39	300
9	Uzupełnienie inwentarza		207	45	100
10	Rozmaite inne wydatki		147	08	280
11	Zasilki stypendyjne		600	—	600
Suma wydatków			12.795	95	13.940
D O C H O D Y.					
1	Ze sprzedaży wyrobów szkolnych		4.117	78	4.100
2	Subwencya od c. k. Rządu		2.000	—	3.280
Suma dochodów			6.117	78	7.380
—	Dotacya z funduszu krajowego		6.678	17	6.560
Razem			12.795	95	13.940

Stan majątku z końcem roku 1912.

Stan czynny.

Należytości czynne	135 K 38 g
Wartość zapasu materiałów	498 " 40 "
" " wyrobów	6.905 " 69 "
" inwentarza	1.979 " 05 "
Razem	9.518 K 52 g

Stan bierny.

Należytości bierne	153 " 30 "
Czysty stan czynny	9.365 K 22 g

Zamknięcie rachunku za rok 1912.

W porównaniu z kwotą uchwaloną, okazują się wyniki		Uzasadnienie różnic
mniejsze	większe	
K o r o n		
—	—	
355	—	Dotychczasowa nauczycielka p. Bittmarówna z posady zrezygnowała. Zamianowanie nowej nauczycielki rysunków nastąpiło dopiero 12 października 1912.
—	210	Z powodu przyznania jednorazowej odprawy w wysokości 3-rzy miesięcznej płacy.
80	—	Stosownie do ilości godzin udzielonej nauki.
—	—	
59	—	} Wedle rzeczywistej potrzeby.
15	—	
—	—	
390	—	} Stosownie do produkcji.
234	—	
195	—	
—	107	} Wedle rzeczywistej potrzeby.
133	—	
—	—	
1.461	317	
1.144		
—	18	Stosownie do produkcji i rzeczywistego wpływu gotówki. Stosownie do wysokości przyznanej subwencji.
1.280	—	
1.280	18	W miarę potrzeby pokrycia niedoboru.
—	118	
1.280	136	
1.144		

8. Maków. Krajowa szkoła hafciarska

Liczba		Poszczegól- nienie	Wynikłość		Kwota proviso- ryum bu- dżetowem uchwa- lona
rubryki	pozycyi				
budżetu				K.	g.
W Y D A T K I:					
1		Płace :			
		<i>a)</i> nauczycielka kierująca (płaca z dodatkami) .	2.100	—	2.100
		<i>b)</i> nauczycielka rysunków	1.399	92	1.400
		<i>c)</i> nauczycielka haftów	1.200	—	1.200
		<i>d)</i> pomocnica rachunkowa i kancelaryjna	600	—	600
		<i>e)</i> katecheta	160	—	200
2		Lokal wraz z opałem, oświetleniem i usługą	360	—	800
3		Materyał	689	53	1.100
4		Wynagrodzenie uczenic	2.957	46	1.200
5		Środki naukowe i uzupełnienie inwentarza	216	64	200
6		Rozmaite inne wydatki	211	88	200
7		Zasiłki stypendyjne	750	—	750
Suma wydatków			10.645	43	9.750
D O C H O D Y:					
1		Ze sprzedaży wyrobów szkolnych	3.510	88	2.300
2		Subwencye :			
		<i>a)</i> od gminy (za rok 1911)	96	—	96
		<i>b)</i> „ Rady powiatowej	—	—	50
		<i>c)</i> „ c. k. Rządu	1.300	—	2.563
2a		Rozmaite dochody	23	94	—
Suma dochodów			4.930	82	5.009
—		Dotacya z funduszu krajowego	5.714	61	4.741
Razem			10.645	43	9.750

Stan majątku z końcem roku 1912.

Stan czynny.

Należności czynne:

<i>a)</i> Subwencya od gminy za rok 1912	96 K — g
<i>b)</i> „ „ Rady powiatowej za rok 1911 i 1912 (à 50 K)	100 „ — „
<i>c)</i> należności szkolne	765 „ 20 „
Wartość zapasu materyałów	23 „ 45 „
„ „ wyrobów	1.733 „ 15 „
„ „ inwentarza	2.072 „ 28 „
Razem	4.790 K 08 g
Stan bierny	— „ — „
Czysty stan czynny	4.790 K 08 g

Zamknięcie rachunku za rok 1912.

W porównaniu z kwotą uchwaloną, okazują się wyniki		Uzasadnienie różnic
mniejsze	większe	
K o r o n		
—	—	
—	—	
—	—	
—	—	
40	—	Stosownie do ilości godzin udzielonej nauki.
440	—	Szkoła dopiero w roku 1913 przeniesie się do nowego lokalu.
411	—	Z powodu zamówień bez materiału.
—	1.757	Z powodu zwiększonej produkcji.
—	17	Wedle potrzeby.
—	12	
—	—	
891	1.786	
	895	
—	1.211	Z powodu zwiększonej produkcji i wpływu zaległych należności.
—	—	
50	—	Subwencya nie wpłynęła i wykazaną jest w należnościach czynnych.
1.263	—	Stosownie do wysokości przyznanej subwencji.
—	24	Dochód nieprzewidziany.
1.313	1.235	
—	973	W miarę potrzeby pokrycia niedoboru.
1.313	2.208	
	895	

9. Krosno. Krajowa szkoła tkacka.

Liczba		Poszczególnienie	Wynikłość		Kwota
rubryki	pozycyi		w roku 1912		prorowizoryum budżetowem uchwalona
budżetu			K.	g.	K.
W Y D A T K I:					
1		Płace:			
		a) kierownik	4.050	—	4.050
		b) nauczyciel rysunków	3.400	—	3.400
		c) instruktor	1.759	97	1.760
		d) przodownik	1.200	—	1.200
		e) nauczyciel przedmiotów pomocniczych	1.246	—	1.500
		f) pomocnik administracyjny i fachowy	1.600	—	1.600
2		Koszta utrzymania internatu dla 20 tu uczniów	4.435	51	3.500
3		Konserwacja i ubezpieczenie budynku internatu	801	04	300
4		Opał	1.581	16	1.300
5		Oświetlenie	226	89	260
6		Usługa	600	—	600
7		Środki naukowe	738	81	900
8		Uzupełnienie inwentarza	646	94	500
9		Koszta utrzymania pracowni do wyrabiania wzorów i wybijania kartonów	796	74	840
10		Ubezpieczenie inwentarza szkolnego	34	68	200
11		Dobudowa na oddział mechaniczny i urządzenie maszynowe	3.500	—	3.500
12		Różne inne wydatki	2.553	58	1.200
		Razem { zwyczajne	25.671	32	23.110
		{ nadzwyczajne	3.500	—	3.500
		Suma wydatków	29.171	32	26.610
D O C H O D Y:					
1		Ze sprzedaży kartonów	278	46	800
2		Subwencja od c. k. Rządu	6.700	—	7.480
2a		Datki Rad powiatowych na utrzymanie w internacie	1.078	49	—
2b		Różne inne	1.079	21	—
		Suma dochodów	9.136	16	8.280
—		Dotacja z funduszu krajowego	20.035	16	18.330
		Razem	29.171	32	26.610

Stan majątku z końcem roku 1912.

Stan czynny.

Należności czynne	8 K 77 g
Wartość inwentarza	23.067 „ 71 „
Razem	23.076 K 48 g
Stan bierny	— „ — „
Czysty stan czynny	23.076 K 48 g

Zamknięcie rachunku za rok 1912.

W porównaniu z kwotą uchwaloną, okazują się wyniki		Uzasadnienie różnic
mniejsze	większe	
K o r o n		
—	—	
—	—	
—	—	
—	—	
254	—	Stosownie do ilości godzin udzielonej nauki.
—	935	Przekroczenie znajduje pokrycie w datkach Rad powiatowych jak wykazano w dochodach.
—	501	
—	281	
33	—	
—	—	
161	—	Wedle rzeczywistych potrzeb.
—	147	
—	—	
43	—	
165	—	Wedle wymiaru premii.
—	—	Kredyt nadzwyczajny przeniesiono na r. 1913.
—	1.353	W pozycji tej mieści się wynagrodzenie pomocnika kancelaryjnego przyjętego na czas nieobecności pomocnika administracyjnego fachowego, nadto wydatki na reklamę i ogłoszenia o szkole.
656	3.217	
—	—	
656	3.217	
—	2.561	
522	—	Szkoła produkuje na własny użytek.
780	—	Wedle rzeczywistego wpływu.
—	1.079	Dochód niepreliminowany.
—	1.079	W pozycji tej mieści się także zwrot ściągniętej z płacy kierownika remuneracji za prowadzenie kartoniarki w r. 1911.
1.302	2.158	
—	1.705	Stosownie do potrzeby pokrycia niedoboru.
1.302	3.863	
—	2.561	

10. Gliniany. Krajowy warsztat tkacki.

Liczba		Poszczegól- nienie	Wynikłość w roku 1912		Kwota proviso- ryum bu- dżetowem uchwa- lona
rubryki	pozycyi		K.	g.	K.
budżetu					
W Y D A T K I:					
1	Płace:				
	<i>a)</i> kierownik i instruktor fachowy (płaca z do- datkami)		2.920	—	2.920
	<i>b)</i> przodownik		1.200	—	1.200
	<i>c)</i> nauczyciel pomocniczy		227	80	240
	<i>d)</i> katecheci		123	—	160
	<i>e)</i> pomocnik kierownika		800	—	800
2	Konserwacja i asekuracja budynków		179	94	300
3	Opał		950	68	600
4	Oświetlenie		249	30	160
5	Usługa		297	05	280
6	Środki naukowe		1.544	30	709
7	Uzupełnienie inwentarza		618	74	1.000
		{ zwyczajne			
		{ nadzwyczajne	500	—	500
8	Zakupno materiału do celów naukowych		219	56	500
9	Rozmaite inne wydatki		203	40	100
10	Spłata pożyczki komun. 35.000 K na zakupno real- ności dla szkoły (³ / ₆₉ i ⁹ / ₆₉ rata).		1.876	—	1.925
11	Zasiłki stypendyjne		811	48	1.000
	Razem		12.221	25	11.885
		{ zwyczajne			
		{ nadzwyczajne	500	—	500
	Suma wydatków		12.721	25	12.385

Zamknięcie rachunku za rok 1912.

W porównaniu z kwotą uchwaloną, okazują się wyniki		Uzasadnienie różnic
mniejsze	większe	
K o r o n		
—	—	
—	—	
12	—	} Stosownie do ilości godzin udzielonej nauki.
37	—	
—	—	
120	—	Stosownie do wysokości wymierzonej premii asekuracyjnej.
—	351	} Przekroczenie znajduje częściowe pokrycie w poz. 2a i 2b, dochodów.
—	89	
—	17	Wedle rzeczywistych potrzeb.
—	844	Okazała się konieczna potrzeba sprawienia większej ilości przyborów rysunkowych i modeli.
381	—	W pozycji tej mieszczą się koszty sprawienia pościeli dla lustratorów Wydziału krajowego.
—	—	
280	—	Stosownie do rzeczywistych potrzeb.
—	103	W pozycji tej mieszczą się koszty podróży kierownika w sprawach handlowych, potrzeby kancelaryjne i inne nieprzewidziane.
49	—	Z powodu spłacania pożyczki listami Banku krajowego zamiast gotówką. Z końcem roku 1912 pozostaje dług w kapitale 32.804 K 68 g.
189	—	Rzeczywisty wydatek na „zasiłki stypendyjne“ wynosił 1.111 kor. 48 gr. z których 300 koron pokryto z rubr. XII. poz. 181 „zasiłki bezzwrotne na cele przemysłowe“.
1.068	1.404	
—	—	
1.068	1.404	
	336	

10. **Gliniany.** Krajowy warsztat tkacki.

Liczba		Poszczególnienie	Wynikłość w roku 1912		Kwota prowi- zorym bu- dżetowem uchwa- lona
rubryki	pozyty		K.	h.	K.
budżetu					
D O C H O D Y :					
1		Ze sprzedaży wyrobów szkolnych (od Związku przemysłowego za 2 blaty)	9	36	250
2		Subwencye:			
		a) od gminy (za lokal, opał i oświetlenie)	240	—	240
		b) „ Rady powiatowej w Przemyślanach	100	—	100
		c) „ c. k. Rządu	3.000	—	3.775
2a		Lwów — Krajowy Związek przemysłowy — zwrot kosztów administ.	400	—	—
2b		Za odsprzedany węgiel szkole ludowej w Zamościu	127	80	—
		Suma dochodów	3.877	16	4.365
—		Dotacya z funduszu krajowego	8.844	09	8 020
		<u>Razem</u>	<u>12.721</u>	<u>25</u>	<u>12.385</u>

Stan majątku z końcem roku 1912.

Stan czynny:

Wartość inwentarza	8.997 K 18 g	
„ budynku szkolnego	<u>35.000 „ — „</u>	43.997 K 18 g

Stan bierny.

Należności bierne:

a) należności szkolne	482 K 40 g	
b) dług w kapitale	<u>32.804 „ 68 „</u>	33.287 K 08 g

Czysty stan czynny 10.710 K 10 g

LW. 19 117/913.

Zamknięcie rachunku za rok 1912.

W porównaniu z kwotą uchwaloną, okazują się wyniki		Uzasadnienie różnic
mniejsze	większe	
K o r o n		
241	—	Warsztat produkuje wyroby na rachunek krajowego Związku przemysłowego we Lwowie.
—	—	
—	—	
775	—	Stosownie do wysokości przyznanej subwencji.
—	400	} Dochód niespodziewany — niepreliminowany.
—	128	
1.016	528	
—	824	Stosownie do potrzeby pokrycia niedoboru.
1.016	1.352	
	336	

11 **Kosów.** Krajowy warsztat tkacki.

Liczba		Poszczególne	Wynikłość		Kwota prorowizor- yum bu- dżetowem uchwa- lona
rubryki	pozycyi		K.	g.	
budżetu			K.	g.	K.
W Y D A T K I:					
1		Płace:			
		a) kierownik	3.160	—	3.160
		b) przodownik	1.200	—	1.200
		c) pomocnik warsztatowy	600	—	600
		d) nauczyciel rysunków, rachunkowości i kore- spondencyi kupieckiej	480	—	540
		e) katecheta	80	—	80
2		Opał	522	70	460
3		Oświetlenie	135	45	160
4		Usługa	360	—	360
5		Środki naukowe i uzupełnienie inwentarza	489	55	500
6		Różne inne wydatki	473	21	340
7		Zasiłki stypendyjne	791	22	900
Suma wydatków			8.292	13	8.300
D O C H O D Y:					
1		Subwencye:			
		a) od gminy	—	—	80
		a) " Rady powiatowej	300	—	300
		b) " c. k. Rządu	2.000	—	2.766
Suma dochodów			2.300	—	3.146
—		Dotacja z funduszu krajowego	5.992	13	5.154
Razem			8.292	13	8.300

Stan majątku z końcem roku 1912.

Stan czynny.

Zaległe subwencye od gminy	160 K — g
Wartość inwentarza	5.750 " 96 "
Stan bierny	— " — "
Czysty stan czynny	5.910 K 96 g

Zamknięcie rachunku za rok 1912.

W porównaniu z kwotą uchwaloną, okazują się wyniki		Uzasadnienie różnic
mniejsze	większe	
K o r o n		
—	—	
—	—	
—	—	
60	—	Stosownie do ilości godzin udzielonej nauki.
—	—	
—	63	} Wedle potrzeby.
25	—	
—	—	
10	—	
—	133	} Z powodu asygnowania na ten cel kwoty 200 K. z pozycji „Zasilki bezzwrotne“, której w zamknięciu nie uwzględniono jako nie obciążającej budżetu warsztatu.
109	—	
204	196	
8		
80	—	Mimo urgensu subwencya nie wpłynęła.
—	—	
766	—	Stosownie do rzeczywistego wpływu.
846	—	
—	838	Stosownie do potrzeby pokrycia niedoboru.
846	838	
8		

12. Łańcut. Krajowy warsztat tkacki im. Franciszka Józefa.

Liczba		Poszczególne	Wynikłość		Kwota proviso- ryum bu- dżetowem uchwa- lona
rubryki	pozycyi		w roku 1912		
budżetu			K.	g.	K.
W Y D A T K I.					
1	Płace:				
	a) instruktor kierujący (płaca z dodatkami)		2.440	..	2.440
	b) przodownik		1 200	..	1.200
2	Akc. Towarz. dla wyrobów tkackich i sukienniczych, subwencya na pomieszczenie szkoły i instruktora		1.600	—	1.600
3	Koszta utrzymania internatu dla 14 tu uczniów		2.149	99	1.540
4	Opał i oświetlenie		1.224	73	900
5	Usługa		486	—	420
6	Środki naukowe i uzupełnienie inwentarza		317	60	300
7	Ubezpieczenie od ognia		36	17	40
8	Podatek domowo-czynszowy		647	51	560
9	Różne inne wydatki		377	64	200
Suma wydatków			10.479	64	9.200
D O C H O D Y.					
1	Subwencye:				
	a) od gminy		750	—	500
	b) „ Rady powiatowej		1.200	—	600
	c) „ c. k. Rządu		1.550	—	3.026
	d) „ Rady powiatowej na utrzymanie internatu		100	—	100
2	Zwroty od uczniów za utrzymanie w internacie		433	66	300
2a	Różne		62	02	—
Suma dochodów			4.095	68	4.526
—	Dotacja z funduszu krajowego		6 383	96	4.674
Razem			10.479	64	9.200

Stan majątku z końcem roku 1912.

Wartość inwentarza 4.147 K 25 g

LW. 31.724/913.

Zamknięcie rachunku za rok 1912.

W porównaniu z kwotą uchwaloną, okazują się wyniki		Uzasadnienie różnic
mniejsze	większe	
K o r o n		
—	—	
—	—	
—	—	
—	610	Z powodu podrożenia środków żywności.
—	325	Na rok 1913. pozostaje zapas węgla i drzewa równy wysokości przekroczenia.
—	66	W pozycji tej mieści się wynagrodzenie kucharki za gotowanie wiktów dla uczniów internatu.
—	17	Wedle rzeczywistej potrzeby.
4	—	Stosownie do wysokości wymierzonej premii asekuracyjnej.
—	88	Stosownie do wysokości wymierzonego podatku.
—	178	W pozycji tej mieści się wynagrodzenie lekarza szkolnego i lekarstwa dla uczniów.
4	1.284	
	1.280	
—	250	Subwencya od gminy za rok 1911.
—	600	Subwencya od Rady powiatowej za rok 1911.
1.476	—	Stosownie do wysokości przyznanej subwencji.
—	—	
—	134	Wedle rzeczywistego wpływu.
—	62	Dochód z chwilowej lokacyi zapasowej gotówki.
1.476	1.046	
—	1.710	W miarę potrzeby pokrycia niedoboru.
1.476	2.756	
	1.280	

13. Rakszawa. Krajowa szkoła sukiennicza.

Liczba		Poszczególnienie	Wynikłości w roku 1912		Kwota prowizo- ryum bu- dżetowem uchwa- lona
rubryki	pozycyi		K.	g.	K.
budżetu					
W Y D A T K I					
1	Płace:				
	a)	kierownik	4.050	—	4.050
	b)	nauczyciel teorii zawodowej	2.400	—	2.400
	c)	instruktor tkactwa	2.140	—	2.140
	d)	„ farbiarstwa	2.140	—	2.140
	e)	przodownik tkalni ręcznej	1.440	—	1.440
	f)	pomocnik „ „	600	—	600
	g)	„ warsztatowy i farbiarni	600	—	600
	h)	nauka przedmiotów pomocniczych	622	70	800
	i)	„ religii	200	—	200
	k)	pomocnik kancelaryjny, nauczyciel buchalte- ryi i stylistyki	1.200	—	1.200
	l)	stróż nocny	420	—	420
2	Utrzymanie lokalu		910	25	660
3	Opał		2.291	48	2.200
4	Oświetlenie		—	—	400
5	Usługa		600	—	600
6	Srodki naukowe, przybory szkolne i uzupełnienie in- wentarza		1.359	74	800
7	Ubezpieczenie od ognia budynków i inwentarza		390	75	450
8	Ryczałt fabryce za światło elektryczne oraz popęd dla krosien szkolnych		3.400	—	3.400
9	Podatek gruntowy i domowo-klasowy		334	82	250
10	Utrzymanie bursy szkolnej		4.835	13	3.400
11	Rozmaite inne wydatki		598	83	500
	Suma wydatków		30.533	70	28.650

Zamknięcie rachunku za rok 1912.

W porównaniu z kwotą uchwaloną, okazują się wyniki		Uzasadnienie różnic
mniejsze	większe	
K o r o n		
—	—	
—	—	
—	—	
—	—	
—	—	
—	—	
177	—	Stosownie do ilości godzin udzielonej nauki.
—	—	
—	—	
—	250	Z powodu lakierowania i kitowania okien we wszystkich budynkach szkoły.
—	91	Z powodu podrożenia cen węgla i drzewa.
400	—	Kwota ta mieści się w ryczałcie dla fabryki za oświetlenie elektryczne. (poz. 8).
—	—	
—	560	Wedle rzeczywistej potrzeby.
59	—	Stosownie do wysokości wymiarów.
—	—	
—	85	Z powodu j. w.
—	1.435	Przekroczenie to spowodowane wielką drożyzną znajduje częściowe pokrycie w datkach Rad powiatowych i opłatach uczniów jak wykazano w dochodach nadto nie uwzględniono w kosztach utrzymania bursy kwoty 300 K asygnowanej z pozycji „Zasiłki bezzwrotne na cele przemysłowe“.
—	99	W pozycji tej mieści się kwota 150 K asygnowana na odprawę dla pomocnika warsztatowego.
636	2.520	
	1.884	

13. **Rakszawa.** Krajowa szkoła sukiennicza

Liczba		Poszczególne	Wynikłość		Łwota prowizo- ryum bu- dżetowem uchwa- lona
rubryki	pozycyi		w roku 1912		
budżetu			K.	g.	K.
D O C H O D Y.					
1		Subwencye:			
		a) od Rady powiatowej	2.000	—	1.000
		b) „ c. k. Rządu	7.000	—	9.816
1a		Datki Rad powiatowych i opłaty uczniów na utrzy- manie w internacie	1.421	40	—
		Suma dochodów	10.421	40	10 816
—		Dotacya z funduszu krajowego	20.112	30	17 834
		<u>Razem</u>	<u>30.533</u>	<u>70</u>	<u>28.650</u>

Stan majątku z końcem roku 1912.

Stan czynny.

Wartość inwentarza 24.542 K 80 g

Stan bierny — " — "

Czysty stan czynny 24.542 K 80 g

Zamknięcie rachunku za rok 1912.

W porównaniu z kwotą uchwaloną, okazują się wyniki		Uzasadnienie różnic
mniejsze	większe	
K.	K.	
—	1.000	Subwencya za rok 1911. i 1912.
2.816	--	Wedle rzeczywistego wpływu.
--	1.422	Dochód uzyskany z datków Rad powiatowych i z opłat uczniów.
2.816	2.422	
—	2.278	Stosownie do potrzeby pokrycia niedoboru.
2.816	4.700	
	1.884	

14. Grybów. Krajowy warsztat kołodziejski.

Liczba		P o s z c z e g ó l n i e n i e	Wynikłość		Kwota proviso- ryum bu- dżetowem uchwa- lona
rubryki	pozycyi		w roku 1912		
budżetu			K.	g.	K.
W Y D A T K I.					
1	Płace:				
	a) kierownik (płaca z dodatkami)		2.895	77	2.600
	b) instruktor kołodziejski i naucz. rysunków		1.960	—	1.960
	c) „ kołodziejski		1.680	—	1.680
	d) „ kowalski		1 440	—	1.440
	e) administrator		325	—	480
	f) nauczyciel nauk dopełniających		604	20	460
	g) katecheta		50	—	100
	h) stróż szkolny		180	—	180
2	Utrzymanie lokalu		790	28	340
3	Ułożenie nowej podłogi w sali wykładowej		732	50	650
4	Na wybudowanie schodów do internatu szkolnego (jednorazowo)		—	—	265
5	Opał		271	70	500
6	Materiał kołodziejski		2.119	64	1.800
7	Materiał kowalski		2.479	92	3 100
8	Węgiel i koks		918	48	1.000
9	Roboty koszykarskie, lakiernicze, tapicerskie i do- stawa wyrobów		3 045	46	2 000
10	Wynagrodzenie uczniów		2.963	80	2.500
11	Środki naukowe i przybory		231	64	300
			500	—	500
12	Uzupełnienie inwentarza		993	04	600
			3.000	—	3.000
13	Ubezpieczenie od ognia		177	37	150
14	Rozmaite inne		2.109	39	500
15	Koszta budowy internatu (reszta)		3.744	27	6.300
16	Spłata pożyczki komun. 54.000 K. na budowę szkoły ^{14/66} i ^{15/66} rata		3.214	20	3.240
17	Zasiłki stypendyjne i koszta urzą- dzenia internatu		2.108	—	2.800
			500	—	500
	Razem		30.557	89	27.730
			8.476	77	11.215
	Suma wydatków		39.034	66	38.945

Zamknięcie rachunku za rok 1912.

W porównaniu z kwotą uchwaloną, okazują się wyniki		Uzasadnienie różnic
mniejsze	większe	
K o r o n		
—	296	Z powodu zmiany kierownika szkoły i wyższej płacy od dnia 15. sierpnia 1912.
—	—	
—	—	
155	—	Z powodu zamianowania nowego administratora z wynagrodzeniem miesięcznym po 30 K.
—	144	Z powodu zwiększonej ilości godzin nauki.
50	—	Stosownie do ilości godzin udzielonej nauki.
—	—	
—	450	Z powodu koniecznych adaptacji, jak wewnętrzne reparacje warsztatów i pokoi mieszkalnych oraz postawienie parkanu.
—	83	Rzeczywisty koszt ułożenia nowej podłogi.
265	—	Wydatek ten mieści się w pozycji 15 (koszta budowy internatu).
228	—	Stosownie do potrzeby
—	320	Z powodu zużycia części materiałów do uzupełnienia inwentarza na budowę magazynu i wskutek zwiększonej produkcji.
620	—	
82	—	Stosownie do produkcji.
—	1.046	
—	464	
68	—	Stosownie do potrzeby.
—	—	
—	393	Przeważnie z powodu sprawienia urządzenia dla kancelaryi.
—	—	
—	27	Stosownie do zwiększonej premii.
—	1.609	W pozycji tej mieści się wynagrodzenie lekarza szkolnego i lekarstwa dla uczniów.
2.556	—	Stosownie do rzeczywistych kosztów budowy.
26	—	Z powodu spłacania pożyczki listami Banku krajowego zamiast gotówką. — Z końcem roku 1912, pozostaje dług w kapitale 47.830 K 98 g.
692	—	Wedle rzeczywistej potrzeby.
—	—	
1.921	4.749	
2.821	83	
4.742	4.832	
	90	

14. Grybów. Krajowy warsztat kołodziejski.

Liczba		Poszczególne	Wynikłość		Kwota przewidywanego budżetowego uchwalona
rubryki	pozycyi		w roku 1912		
budżetu			K.	g.	K.
D O C H O D Y.					
1		Ze sprzedaży wyrobów szkolnych	9.448	01	10.000
2		Zwroty za wykończenie i dostawę wyrobów	4.011	63	3.000
3		Subwencye:			
		a) od Rady powiatowej	200	—	200
		b) „ c. k. Rządu	5.000	—	7.245
3a		Książeczka Towarz. zaliczkowego Nr. 314 na	31	14	—
		Suma dochodów	18.690	78	20.445
—		Dotacya z funduszu krajowego	20.343	88	18.500
		Razem	39.034	66	38.945

Stan majątku z końcem roku 1912.

Stan czynny.

Należytości czynne	4.439 K 42 g
Wartość zapasu materyałów	5.828 „ 94 „
„ „ wyrobów	3.059 „ 73 „
„ inwentarza	11.494 „ 78 „
Razem	24.822 K 87 g

Stan bierny.

Należytości bierny:	
a) szkolne	2.339 K 83 g
b) reszta pożyczki	47.830 „ 98 „
Przewyżka należytości biernych	25.347 K 94 g

LW. 25.241/913.

Zamknięcie rachunku za rok 1912.

W porównaniu z kwotą uchwaloną, okazują się wynikiłości		Uzasadnienie różnic
mniejsze	większe	
K o r o n		
552	—	} Wedle rzeczywistego wpływu i stosownie do produkcji.
—	1.012	
—	—	Stosownie do wysokości przyznanej subwencji. Dochód nieprzewidziany.
2.245	—	
—	31	
2.797	1.043	W miarę potrzeby pokrycia niedoboru.
—	1.844	
2.797	2.887	
	90	

15. Grzymałów. Krajowy warsztat kołodziejski.

Liczba		Poszczególnienie	Wynikłość w roku 1912		Kwota prowizo- ryum bu- dżetowem uchwa- lona
rubryki	pozycyi		K.	g.	K.
budżetu					
W Y D A T K I:					
1	Płace:				
	a)	kierownik i nauczyciel rysunków	2.414	40	1.960
	b)	instruktor kowalski	2.313	32	1.560
	c)	przodownik kowalski	1.080	—	1.200
	d)	przodownik kołodziejski	1.200	—	1.200
	e)	administrator	1.800	—	1.800
	f)	nauczyciel do nauk dopełniających	629	—	400
	g)	katecheta	50	—	100
2	Opał		600	—	400
3	Oświetlenie		88	64	100
4	Usługa		600	—	600
5	Materiał drzewny		447	65	2.000
		} zwyczajne	—	—	2.000
		} nadzwyczajne	—	—	2.000
6	Materiał żelazny		2.706	51	2.300
7	Koks		480	21	500
8	Roboty lakiernicze i tapicerskie		856	—	1.400
9	Wynagrodzenie uczniów		1.768	30	1.400
10	Środki naukowe i uzupełnienie		18	41	400
		inwentarza	2.000	—	2.000
		} zwyczajne	—	—	400
		} nadzwyczajne	2.000	—	2.000
11	Ubezpieczenie od ognia		67	47	80
12	Rozmaite inne wydatki		1.464	20	700
13	Zasiłki stypendyjne		1.100	—	1.200
	Razem		19.684	11	19.300
		} zwyczajne	2.000	—	4.000
		} nadzwyczajne	2.000	—	4.000
	Suma wydatków		21.684	11	23.300

Zamknięcie rachunku za rok 1912.

W porównaniu z kwotą uchwaloną, okazują się wyniki		Uzasadnienie różnic
mniejsze	większe	
K o r o n		
—	454	} Z powodu reorganizacji szkoły i zamianowanie nowego kierownika i instruktora.
—	753	
120	—	Z powodu intercalare.
—	—	
—	—	
—	229	Stosownie do ilości godzin udzielonej nauki, oraz z powodu podwyższenia wynagrodzenia z 1 K. na 2 K. za godzinę nauki.
50	—	Stosownie do ilości godzin nauki.
—	200	Z powodu sprowadzenia wagonu węgla, którego w zapasie na r. 1913 pozostało za 320 Koron.
11	—	Wedle potrzeby.
—	—	
1.552	—	} Stosownie do produkcji i z powodu znaczniejszego zapasu materiałów z roku poprzedniego.
2.000	—	
—	406	Stosownie do rzeczywistej potrzeby.
20	—	} Stosownie do produkcji.
544	—	
—	368	} Stosownie do rzeczywistej potrzeby.
381	—	
—	—	
12	—	Stosownie do wymierzonej premii asekuracyjnej.
—	764	Z powodu zaliczenia w tej pozycji kosztów przesiedlenia kierownika Gzowskiego z Grybowa i instruktora Polechońskiego z Drohowyża.
100	—	Stosownie do ilości uczniów i przyznanych zasiłków stypendyjnych.
2.790	3.174	
2.000	—	
4.790	3.174	
1.616		

15. Grzymałów. Krajowy warsztat kołodziejski.

Liczba		Poszczególnienie	Wynikłość w roku 1912		Kwota proviso- ryum bu- dżetowem uchwa- lona
rubryki	pozycyi		K.	g.	
budżetu				K.	
D O C H O D Y:					
1		Ze sprzedaży wyrobów	6.844	38	8.000
2		Subwencye :			
		a) od Rady powiatowej	—	—	1.000
		b) „ c. k. Rządu	3.800	—	4.786
2a		Rozmaite dochody	153	50	—
		Suma dochodów	10.797	88	13.786
—		Dotacya z funduszu krajowego	10.886	23	9.514
		<u>Razem</u>	<u>21.684</u>	<u>11</u>	<u>23.300</u>

Stan majątku z końcem roku 1912.

Stan czynny.

Należytości czynne	16.445 K — g
Wartość zapasu materiałów	5.411 „ 67 „
„ „ wyrobów	8.696 „ 09 „
„ opału (węgla)	320 „ — „
„ inwentarza	7.938 „ 56 „
Razem	<u>38.811 K 32 g</u>

Stan bierny:

Należytości biernie	625 K — g
Czysty stan czynny	<u>38.186 K 32 g</u>

LW. 17.812/913.

Zamknięcie rachunku za rok 1912.

W porównaniu z kwotą uchwaloną, okazują się wyniki		Uzasadnienie różnic
mniejsze	większe	
K o r o n		
1.155	—	Z powodu małego popytu na wyroby droższe i ogólnego przesilenia finansowego.
1.000	—	Subwencya Wydziału powiatowego w Skalacie nie wpływa od r. 1897. W toku pertraktacye o odstąpienie w zamian za zaległą subwencyę (16.000 K) budynków szkolnych, które są własnością tegoż Wydziału powiatowego.
986	—	Stosownie do wysokości przyznanej subwencyi.
—	153	Dochód rzeczywisty, nieprzewidziany.
3.141	153	
—	1.372	Stosownie do potrzeby pokrycia niedoboru.
3.141	1.525	
1.616		

16. Kamionka strumiłowa. Krajowa szkoła kołodziejska i ciesielska.

Liczba		Poszczególnienie	Wynikłości		Kwota proviso- ryum bu- dżetowem uchwa- lona
rubryki	pozycyi		w roku 1912		
budżetu			K.	g.	K.
W Y D A T K I:					
1	Płace :				
	a)	kierownik	4.494	94	4.800
	b)	nauczyciel fachowy rysunków i nauki dopeł- niającej	2.679	96	2.680
	c)	instruktor kowalski	1.959	96	1.960
	d)	" kołodziejski	1.599	96	1.600
	e)	" ciesielski	840	—	1.440
	f)	przodownik kołodziejski	840	—	960
	g)	" kowalski	840	—	960
	h)	pomocnik kołodziejski	—	—	360
	i)	katecheta obrz. rz.-kat.	100	—	100
	j)	" " gr.-kat.	100	—	100
2	Na budowę szkoły (rata od pożyczki zaciągnąć się mającej)		6.000	—	6.000
3	Opał		1.121	13	500
4	Oświetlenie		415	52	300
5	Usługa		498	14	480
6	Materiał drzewny		2.900	90	1.600
		{ zwyczajne			
		{ nadzwyczajne	2.000	—	2.000
7	Materiał żelazny		3.374	56	1.600
8	Węgiel i koks		709	18	600
9	Wynagrodzenie uczniów		1.449	68	1.200
10	Roboty lakiernicze, tapicerskie, koszykarskie i t p.		1.252	69	1.340
11	Środki naukowe, przybory do pisa- nia, rysowania i uzup. inwen.		480	45	1.000
		{ zwyczajne			
		{ nadzwyczajne	3.000	—	3.000
12	Ubezpieczenie od ognia budynków i inwentarza		159	38	230
13	Wydatki administracyjne, kancelaryjne i inne		1.681	64	500
14	Zasiłki stypendyjne		3.980	27	1.800
15	Na jednomiesięczny kurs budowy ulów		—	—	130
15a	Nauka przedmiotów pomocniczych		409	—	—
15b	Pomoc kancelaryjna		290	—	—
15c	Lekarz i lekarstwa		276	18	—
15d	Utrzymanie lokalu		292	17	—
15e	Koszta ruchu		1.377	20	—
15f	Budowa szkoły		118.805	99	—
	Razem		152.928	90	26.240
		{ zwyczajne			
		{ nadzwyczajne	11.000	—	11.000
	Suma wydatków		163.928	90	37.240

Zamknięcie rachunku za rok 1912.

W porównaniu z kwotą uchwaloną, okazują się wyniki		Uzasadnienie różnic
mniejsze	większe	
K.	K.	
305	—	<p>Z początkiem roku 1912. szkoła ta została przeniesioną do osobnego własnego budynku postawionego z funduszków krajowych potychezasowym kosztem 118.805 K 99 g. Grunt pod budowę szkoły zakupiła przy pomocy funduszków powiatowych, gmina m Kamionki za cenę 3.000 koron. Równocześnie z przeniesieniem szkoły do własnego budynku zmieniono całkowicie dotychczasową organizację szkoły i wprowadzono nowy plan nauki uwzględniający dział maszynowy. Ze względu na nowy plan nauki wprowadzono również pewne zmiany w personalu szkolnym, mianowicie wobec zniesienia oddziału ciesielskiego uwolniono od obowiązków dotychczasowego instruktora ciesielstwa W. Kruczkowskiego, w miejsce zaś p. E. Paudlera przeniesionego na własną prośbę w stan spoczynku, zamianowano kierownikiem szkoły p. Michała Mahlherba inżyniera konstruktora.</p> <p>Powyższy stan rzeczy spowodował, że kredyty wyznaczone budżetem r. 1912 który tej zmiany nie przewidywał nie mogły być wystarczające i przekroczone zostały stosownie do rzeczywistych potrzeb (po wyłączeniu kosztów budowy szkoły znajdujących pokrycie w zarezerwowanym przez Wysoki Sejm specjalnym kredycie) o kwotę 8.959 K.</p>
—	—	
—	—	
—	—	
600	—	
120	—	
120	—	
360	—	
—	—	
—	—	
—	621	
—	116	
—	18	
—	1.301	
—	—	
—	1.775	
—	109	
—	250	
87	—	
520	—	
—	—	
71	—	
—	1.182	
—	2.180	
130	—	
—	409	
—	290	
—	276	
—	292	
—	1.377	
—	118.806	
2.313	129.002	
—	—	
2.313	129.002	
—	126.689	

16. Kamionka strumiłowa. Krajowa szkoła kołodziejska i ciesielska.

Liczba		Poszczególne	Wynikłości		Kwota proviso- ryum bu- dżetowem uchwa- lona
rubryki	pozycyi		w roku 1912		
budżetu			K.	g.	K.
D O C H O D Y :					
1		Ze sprzedaży wyrobów szkolnych :			
		a) kołodziejsko-kowalskich	9 090	68	} 8.500 500
		b) ciesielskich			
1a		Rozmaite dochody	153	96	—
1b		Subwencya Wydziału powiatowego na utrzymanie internatu	600	—	—
1c		Zwroty od uczniów za utrzymanie w internacie	1.586	17	—
1d		Pożyczka na budowę szkoły	118.745	—	—
2		Subwencya od c. k. Rządu	5.500	—	7.946
		Suma dochodów	135.675	81	16.946
—		Dotacya z funduszu krajowego	28.253	09	20.294
		<u>Razem</u>	<u>163.928</u>	<u>90</u>	<u>37.240</u>

Stan majątku z końcem roku 1912.

Stan czynny.

Należytości czynne	4.555 K 32 g
Wartość zapasu materiałów	7.160 " 25 "
" " wyrobów	252 " 80 "
" inwentarza	17.461 " 51 "
" budynków szkolnych *)	— " — "
Razem	<u>29.429 K 88 g</u>

Stan bierny :

Należytości bierne (szkolne)	3.800 K 94 g
Bank krajowy (pożyczka na budowę szkoły) **)	— " — "
Czysty stan czynny	<u>25.628 K 94 g</u>

*) Wartość budynków szkolnych i przebudówek będzie przeprowadzona dopiero w r. 1913 po zupełnym ukończeniu robót i definitywnym obrachunku z przedsiębiorcami.

**) Pożyczka zaciągnięta na budowę szkoły, wykazaną została w Zamknięciu Rubr. XII. funduszu krajowego.

Zamknięcie rachunku za rok 1912

W porównaniu z kwotą uchwaloną okazują się wyniki		Uzasadnienie różnic
mniejsze	większe	
K o r o n		
—	91	} Z powodu całkowitej reorganizacji szkoły.
—	154	
—	600	
—	1.586	
—	118.745	
2.446	—	Gotówka ze zrealizowania uchwalonej przez Wysoki Sejm pożyczki na budowę szkoły. Stosownie do wysokości przyznanej subwencji.
2.446	121.176	} W miarę potrzeby pokrycia niedoboru.
—	7.959	
2.446	129 135	
	126.689	

17. Tłumacz. Krajowa szkoła zawodowa kołódziejska.

Liczba		Poszczególnienie	Wynikłość w roku 1912		Kwota proviso- ryum bu- dżetowem uchwa- lona
rubryki	pozycyi		K.	g.	K.
budżetu					
W Y D A T K I:					
1	Płace:				
	a)	kierownik (płaca z dodatkami)	3.300	—	3.300
	b)	nauczyciel rysunków	2.360	—	2.360
	c)	instruktor kołódziejski	1.680	—	1.680
	d)	instruktor kowalski	1.680	—	1.680
	e)	instruktor rymarsko-lakierniczy	1.680	—	1.680
	f)	pomocnik kowalski	475	—	600
	g)	pomocnik kołódziejski	600	—	600
	h)	nauka dopełniająca	746	—	1.000
	i)	katecheci obu obrządków	280	—	240
	j)	pomocnik kancelaryjny	120	—	360
2	Lokal:				
	a)	wynajem ubikacyi na kancelaryę i mieszkanie kierownika	540	—	540
	b)	utrzymanie budynków	1.076	50	200
3	Opał		1.150	83	600
4	Oświetlenie		310	—	400
5	Usługa		590	—	600
6	Materiał drzewny		309	08	1.200
7	Materiał żelazny		433	43	2.000
8	Węgiel i koks		467	77	1.000
9	Wykończenie wyrobów (roboty rymarskie, lakiernicze i t. p.)		1.739	94	1.500
10	Wynagrodzenie uczniów		1.284	07	600
11	Utrzymanie bursy szkolnej		5.582	04	4.600
12	Środki naukowe		257	99	600
13	Uzupełnienie inwentarza		2.555	54	800
14	Dobudowa (druga sala, kancelarya i oddział rymarsko lakierniczy)		1.000	—	1.000
		{ zwyczajne	2.675	76	—
		{ nadzwyczajne	16.000	—	16.000
15	Ubezpieczenie od ognia		380	—	200
16	Pomoc lekarska i lekarstwa dla uczniów		250	—	250
17	Rozmaite inne wydatki		799	93	600
	Razem		33.323	88	29.190
		{ zwyczajne	17.000	—	17.000
		{ nadzwyczajne			
	Suma wydatków		50.323	88	46.190

Zamknięcie rachunku za rok 1912.

W porównaniu z kwotą uchwaloną, okazują się wyniki		Uzasadnienie różnic
mniejsze	większe	
K o r o n		
—	—	
—	—	
—	—	
—	—	
125	—	Z powodu ustąpienia ze służby z dniem 15/X. 1912.
—	—	
254	—	Stosownie do ilości godzin udzielonej nauki.
—	40	Koszta rekolekcyi i spowiedzi.
240	—	Pomocnik kancelaryjny zajęty był tylko przez cztery miesiące t. j. od 1/IX do 31/XII 1912.
—	—	
—	—	
—	877	Z powodu dobudowy szkoły — stary budynek wymagał koniecznych wewnętrznych i zewnętrznych reparacyi.
—	551	Do opalania przybyły 3 nowe warsztaty.
90	—	Wedle rzeczywistej potrzeby.
10	—	
891	—	
1.567	—	
532	—	
—	240	Stosownie do produkcji.
—	684	
—	982	
342	—	Wskutek drożyzny artykułów spożywczych i większej ilości uczniów w bursie.
—	1.755	Wedle potrzeby.
—	—	Z powodu koniecznej potrzeby zakupna warsztatów i narzędzi dla większej liczby uczniów.
—	2.676	Stosownie do rzeczywistych kosztów dobudowy.
—	—	
—	180	Z powodu ubezpieczenia nowej dobudowy i inwentarza szkoły.
—	—	W pozycyi tej zarachowano wydatki na przybory kancelaryjne i na koszta podróży urzędowych.
—	200	
4.051	8.185	
—	—	
4.051	8.185	
—	4.134	

17. Tłumacz. Krajowa szkoła zawodowa kołdziejska.

Liczba		Poszczególnienie	Wynikłość w roku 1912		Kwota prowi- zoryum bu- dżetowem uchwa- lona
rubryki	pozycyi		K.	h.	
budżetu			K.	h.	K.
D O C H O D Y :					
1		Ze sprzedaży wyrobów szkolnych	7.869	47	7.000
2		Różne dochody (zwrot od uczniów za utrzymanie w bursie)	861	72	800
3		Subwencye:			
		a) od Rady powiatowej	1.500	—	1.500
		b) „ c. k. Rządu	4.800	—	7.596
		Suma dochodów	15.031	19	16.896
—		Dotacja z funduszu krajowego	35.292	69	29.294
		<u>Razem</u>	<u>50.323</u>	<u>88</u>	<u>46.190</u>

Stan majątku z końcem roku 1912.

Stan czynny:

Należności czynne	2.719 K 46 g
Wartość zapasu materiałów	2.813 „ 09 „
„ „ wyrobów	3.599 „ 87 „
inwentarza	15.562 „ 88 „
Razem	<u>24.695 K 30 g</u>

Stan bierny.

Należności bierny:	4.489 „ 54 „
Czysty stan czynny	<u>20.205 K 76 g</u>

LW. 65.749/913.

Zamknięcie rachunku za rok 1912.

W porównaniu z kwotą uchwaloną, okazują się wyniki		Uzasadnienie różnic
mniejsze	większe	
K o r o n		
—	869	Z powodu większej produkcji i korzystniejszych zamówień oraz spłaty należności za lata ubiegłe.
—	62	
—	—	Stosownie do wysokości przyznanej subwencji.
2.796	—	
2 796	931	W miarę potrzeby pokrycia niedoboru.
—	5.999	
2.796	6.930	
	4.134	

18. Kalwarya. Krajowa szkoła stolarska.

Liczba		Poszczególnienie	Wynikłość		Kwota
rubryki	pozycy		w roku 1912		prowizo-
budżetu	budżetu		K.	g.	rjum bu-
				K.	dżetowem
				K.	uchwa-
				K.	lona
W Y D A T K I:					
1	Płace:				
	a)	kierownik	4.100	62	4.000
	b)	nauczyciel rysunków zawodowych	1.960	—	1.960
	c)	nauczyciel rysunków wolnoręcznych i teorii	—	—	1.600
	d)	instruktor stolarstwa maszynowego i tokar-			
		stwa	1.960	—	1.960
	e)	instruktor stolarstwa szkolnego i meblowego	1.440	—	1.960
	f)	instruktor snycerstwa	1.200	—	1.440
	g)	maszynista	1.800	—	1.800
	h)	pomocnik przy kotle	600	—	600
	j)	nauka przedmiotów pomocniczych	1.297	50	1.200
	k)	stróż i służący	720	—	720
2	Konserwacja budynków i ogro-				
		dzenia	229	59	300
			1.000	—	1.000
3	Opał:				
	a)	maszynowy	1.868	80	3.200
	b)	budynku szkolnego			800
4	Oświetlenie, konserwacja i przybory		274	47	200
		{ zwyczajne	1.000	—	1.000
		{ nadzwyczajne			
5	Materiał drzewny		853	86	1.200
6	Materiały dodatkowe (okucia, lustra, bajce i t. p.)		661	93	600
7	Wynagrodzenia za robotę		1.000	—	2.000
8	Środki naukowe i przybory		600	—	600
9	Uzupełnienie inwentarza		755	16	400
		{ zwyczajne			
		{ nadzwyczajne	600	—	600
10	Smary i artykuły techniczne do urządzeń mechan.		470	88	600
11	Ubezpieczenie:				
	a)	budynków i inwentarza od ognia	556	38	840
	b)	robotników od wypadków			
12	Kurs wieczorny dla majstrów i czeladników		1.465	31	1.500
13	Spłata pożyczki komun. 34.000 K. na wewnętrzne				
		urządzenia maszynowe (¹³ / ₀₀ i ¹⁴ / ₀₉ rata)	1.821	—	1.870
14	Na spłatę pożyczki zaciągnąć się mającej na budowę				
		sal szkolnych i internatu	—	—	2.150
15	Utrzymanie internatu		4.800	—	4.800
16	Zakupno gruntu przytykającego do budynku		1.500	—	1.500
17	Rozmaite inne		1.314	30	800
17a	Koszta kontraktu dokupna gruntu		488	55	—
	Razem { zwyczajne		32.238	35	36.950
		{ nadzwyczajne	4.100	—	6.250
	Suma wydatków		36.338	35	43.200

Zamknięcie rachunku za rok 1912.

W porównaniu z kwotą uchwaloną, okazują się wyniki		Uzasadnienie różnic
mniejsze	większe	
K o r o n		
—	101	Z powodu przyznania od dnia 16/IX. 1912. połowy dodatku aktywalnego o rocznych 345 K.
1.600	—	Z powodu nieobsadzenia posady nauczyciela rysunków wolno-ręcznych.
—	—	Z powodu intercalariów.
520	—	
240	—	
—	—	
—	—	
—	97	Stosownie do ilości godzin udzielonej nauki.
70	—	Stosownie do rzeczywistej potrzeby.
—	—	Niezużyty kredyt nadzwyczajny z r. 1911 i 1912. w łącznej sumie 2.000 K. na postawienie nowego parkanu przeniesiono do r. 1913.
2.131	—	Z powodu mniejszej produkcji oraz zaprowadzenia premii węglowej dla palacza, który dla uzyskania jak najwyższej premii pali mniej węglem, a więcej trocinami z maszyn roboczych.
—	74	Wedle rzeczywistej potrzeby.
346	—	
—	62	Stosownie do produkcji i rzeczywistej potrzeby.
1.000	—	
—	—	
—	355	Z powodu koniecznej potrzeby sprawienia nowych warsztatów i narzędzi.
—	—	Niezużyty kredyt przeznaczony na sprawienie sprzętów do nowych sal przeniesiono do r. 1913.
129	—	Stosownie do produkcji.
284	—	Stosownie do wymierzonych premii.
35	—	Wedle potrzeby.
49	—	Z powodu spłacenia rat pożyczkowych zamiast gotówką listami Banku kraj. Różnicę stanowi zysk na kursie. Wedle planu umorzenia do Lw. 1.687/06. pozostaje z końcem roku 1912. dług w kapitale 30.491·87 K.
2.150	—	Kredyt nieużyty, gdyż budowa nie przyszła w r. 1912 do skutku.
—	—	
—	—	
—	514	Wydatek większy za dowóz wody do kotła.
—	489	Wydatek nieprzewidziany, konieczny.
6.404	1.692	
2.150	—	
8.554	1.692	
6.862	—	

18. **Kalwarya.** Krajowa szkoła stolarska.

Liczba		Poszczególne	Wynikłość		Kwota prowizo- ryum bu- dżetowem uchwa- lona
rubryki	pozycyi		K.	g.	
budżetu			K.	g.	K.
D O C H O D Y.					
1		Ze sprzedaży wyrobów szkolnych	1.173	80	4.500
2		Rozmaite	662	03	100
3		Subwencye:			
		a) od gminy	—	—	200
		b) „ c. k. Rządu	6.600	—	13 173
		Suma dochodów	8 435	83	17.973
—		Dotacya z funduszu krajowego	27.902	52	25.227
		<u>Razem</u>	<u>36.338</u>	<u>35</u>	<u>43.200</u>

Stan majątku z końcem roku 1912.

Stan czynny.

Należytości czynne	2.078	K	30	g
Wartość zapasu materyałów	7.009	„	86	„
„ „ wyrobów	587	„	70	„
„ budynków (wraz z parcelą budowlaną)	76.100	„	35	„
„ inwentarza	47.173	„	91	„
Razem	<u>132.950</u>	K	12	g

Stan bierny.

Należytości bierny:				
a) szkolne	2.602	K	05	g
b) reszta pożyczki (na budowę)	30.491	„	87	„
Czysty stan czynny	<u>99.856</u>	K	20	g

LW. 23.237/913.

Zamknięcie rachunku za rok 1912.

W porównaniu z kwotą uchwaloną, okazują się wyniki		Uzasadnienie różnic
mniejsze	większe	
K o r o n		
3.326	—	Wskutek zmiany organizacji szkoły i ogólnego zastoju handlowego. Dochód rzeczywisty nieprzewidziany.
—	562	
200	—	Subwencya nie wpłynęła. Stosownie do wysokości przyznanej subwencji.
6.573	—	
10.099	562	W miarę potrzeby pokrycia niedoboru.
—	2.675	
10.099	3.237	
6.862		

19. Stanisławów. Krajowa szkoła stolarska.

Liczba		Poszczególne	Wynikłość		Kwota przewidywanego budżetowego uchwalona
rubryki	pozycyi		w roku 1912		
budżetu			K.	g.	K.
W Y D A T K I.					
1	Płace:				
	a)	kierownik i nauczyciel fachowy	4.414	—	4.414
	b)	I. nauczyciel fachowy rysunków	2.680	—	2.680
	c)	II. „ rysunków wolnoręcznych i teorii	—	—	1.600
	d)	I. instruktor stolarstwa	1.960	—	1.960
	e)	II. „ „	1.200	—	1.960
	f)	„ tokarstwa	1.960	—	1.960
	g)	„ snycerstwa	1.680	—	1.680
	h)	pomoceń kancelaryjny	480	—	480
	j)	nauka stylistyki, niemieckiego, polskiego i rachunków	1.599	—	1.200
	k)	katecheci obu obrządków	192	—	100
2	Utrzymanie internatu:				
	a)	zasiłki {	6.457	17	6.000
	b)	wynajęcie lokalu {			
3	Utrzymanie budynku		660	03	800
4	Opał		1.272	30	1 000
5	Oświetlenie		746	85	600
6	Usługa		720	—	720
7	Materiał drzewny		1.683	53	2.000
8	Materiały dodatkowe (bajce, okucia, lustra i t. p.)		2.406	46	2.600
9	Wynagrodzenie za robotę		1.587	13	2.600
10	Środki naukowe i przybory		912	54	900
11	Uzupełnienie inwentarza { zwyczajne nadzwyczajne :		1.326	79	1.000
			6.000	—	6.000
12	Ubezpieczenie od ognia		89	60	100
13	Koszta leczenia uczniów		422	02	350
14	Różne inne wydatki		414	51	600
15	Rata pożyczki zaciągniętej się mającej na budowę hali maszyn i internatu		—	—	7.000
16	Na budowę (rata pożyczki zaciągniętej się mającej w kwocie 50.000 K)		3.000	—	3.000
16a	Koszta budowy kanału		628	51	—
	Razem { zwyczajne nadzwyczajne :		35.492	44	37.304
			9.000	—	16.000
	Suma wydatków		44.492	44	53.304

Zamknięcie rachunku za rok 1912.

W porównaniu z kwotą uchwaloną, okazują się wyniki		Uzasadnienie różnic
mniejsze	większe	
K o r o n		
—	—	Z powodu intercalare.
—	—	
1.600	—	
—	—	
760	—	
—	—	Stosownie do ilości godzin udzielonej nauki. Z powodu podwyższenia wynagrodzenia na 3 K od godziny nauki. Z powodu znacznego podrożenia wszelkich artykułów żywności. Przekroczenie to znajduje całkowite pokrycie nadzwyczajnej subwencji Ministerstwa kolejowego w kwocie 500 K (jak poz. 2 d ₁ dochodów.
—	399	
—	92	
—	457	
140	—	
—	272	Wedle rzeczywistej potrzeby. Z powodu podrożenia opału.
—	147	
—	—	Stosownie do rzeczywistej potrzeby.
316	—	
194	—	
1.013	—	
—	12	
—	327	Wedle potrzeby. Z powodu sprawienia większej ilości narzędzi i prasy do fornirowania. Kredyt przeniesiono na r. 1913. Łącznie z kredytem z r. 1911 pozostaje na sprawienie inwentarza dla budującej się hali maszyn 12.000 koron.
—	—	
10	—	Stosownie do wymierzonej premii asekuracyjnej.
—	72	Wedle rzeczywistej potrzeby.
185	—	
7.000	—	Pożyczka na pokrycie kosztów budowy internatu i hali maszyn zrealizowaną zostanie dopiero w r. 1913. Resztę kosztów budowy szkoły w kwocie 32.459.55 nie mającą pokrycia w r. 1912 przeniesiono na r. 1913.
—	—	
—	628	Wydatek konieczny nieprzewidziany.
4.218	2.406	
7.000	—	
11.218	2.406	
8.812		

19. Stanisławów. Krajowa szkoła stolarska

Liczba		Poszczególnienie	Wynikłość		Kwota prowi- zorum bu- dżetowem uchwa- lona
rubryki	pozycyi		w roku 1912		
budżetu			K.	g.	K.
D O C H O D Y.					
1		Ze sprzedaży wyrobów szkolnych	6.444	60	7.500
1a		Rozmaite dochody	49	37	—
2		Subwencye:			
		a) od gminy	—	—	1.600
		b) „ Rady powiatowej	—	—	200
		c) „ Kasy oszczędności	100	—	200
		d) „ c. k. Rządu	8.000	—	15.363
		d ₁) „ c. k. Ministerstwa kolei (na stypendya dla uczniów)	500	—	—
		Suma dochodów	15.093	97	24 863
—		Dotacya z funduszu krajowego	29.398	47	28 441
		Razem	44.492	44	53.304

Stan majątku z końcem roku 1912.

Stan czynny.			
Należytości czynne:			
a) szkolne	448 K		
b) subwencye Wydziału powiatowego i gminy za r. 1912	1.800 „	2.248 K	— g
Wartość zapasu materyałów		5.318 „	74 „
„ „ wyrobów		5.576 „	75 „
„ inwentarza (wraz z budynkiem)		64.995 „	72 „
Razem		78.139 K	21 g
Stan bierny:			
Należytości bierne		1.000 „	— „
Czysty stan czynny		77.139 K	21 g

Zamknięcie rachunku za rok 1912.

W porównaniu z kwotą uchwaloną, okazują się wyniki		Uzasadnienie różnic
mniejsze	większe	
K.	K.	
—	—	
1.055	—	Z powodu mniejszej produkcji.
—	49	Odsetki z lokacyi pieniędzy i inne drobne.
1.600	—	Subwencye te dotychczas nie wpłynęły. Rozp. LW. 185.826/12 odniesiono się do gminy i powiatu o podwyższenie i wyasygnowanie tych 3 subwencyj.
200	—	
100	—	
7.363	—	Stosownie do rzeczywistego wpływu.
—	500	
10.318	549	
—	957	W miarę potrzeby pokrycia niedoboru.
10.318	1.506	
8.812		

20. Jaworów. Krajowy warsztat naukowy wyrobu zabawek.

Liczba		Poszczególności	Wynikłości		Kwota przewidywanego budżetowego uchwalona
rubryki	pozycyi		w roku 1912		
budżetu			K.	g.	K.
W Y D A T K I					
1		Płace:			
		a) kierownik administracyjny	2.760	—	2.760
		b) nauczyciel rysunków	2.400	—	2.400
		c) instruktor	2.559	96	2.560
		d) werkmistrz maszynowy	2.559	96	2.560
		e) nauczyciel rachunków i stylistyki	786	—	1.200
		f) pomocnik kancelaryjny	960	—	960
		g) pomoc warsztatowa i maszynowa	6.219	—	6.340
		h) nauczyciel muzyki	840	—	840
2		Utrzymanie budynku	1.365	65	800
3		Opał	2.000	50	1.800
4		Oświetlenie	659	19	500
		{ zwyczajne			
		{ nadzwyczajne	1.500	—	1.500
5		Usługa	600	—	600
6		Materyał drzewny	2.273	01	5.000
		{ zwyczajne			
		{ nadzwyczajne	2.000	—	2.000
7		Materyały dodatkowe	2.412	41	4.000
8		Wynagrodzenie za robotę i zakupno wyrobów ludowych	7.540	42	8.000
9		Koszta opakowania i dostawy wyrobów	630	38	800
10		Środki naukowe i przybory szkolne	517	64	700
11		Uzupełnienie inwentarza	1.642	54	500
12		Utrzymanie maszyn w ruchu	1.719	28	2.500
13		Ubezpieczenie od wypadków i rozmaite inne	2.810	77	2.000
14		Splata pożyczki komun. 56.000 K na budowę szkoły ^{17/06} i ^{18/06} rata	3.334	20	3.360
15		Utrzymanie internatu	3.082	21	3.000
		Razem { zwyczajne	49.673	12	53.180
		{ nadzwyczajne	3.500	—	3.500
		Suma wydatków	53.173	12	56.680

Zamknięcie rachunku za rok 1912.

W porównaniu z kwotą uchwaloną, okazują się wyniki		Uzasadnienie różnic
mniejsze	większe	
K o r o n		
—	—	
—	—	
—	—	
414	—	Stosownie do ilości godzin udzielonej nauki.
121	—	Wedle rzeczywistej potrzeby.
—	566	Z powodu koniecznej potrzeby utrzymania budynku w należy- tym stanie.
—	201	} Wedle rzeczywistej potrzeby.
—	159	
—	—	
2.727	—	} Odpowiednio do produkcji i z powodu znaczniejszego zapasu materiałów z r. 1911.
1.588	—	
460	—	} Z powodu niekorzystnych w r. 1912 warunków sprzedaży ogra- niczono produkcję.
170	—	
182	—	Wedle potrzeby.
—	1.143	Z powodu sprawienia większej partii narzędzi, budowy szopy na węgle i innych nieprzewidzianych.
781	—	Odpowiednio do produkcji.
—	811	W pozycji tej mieszczą się koszta leczenia uczniów, ubezpieczenie od ognia i wypadków, koszta podróży kierownika w sprawach handlowych, potrzeby kancelaryjne i inne nieprzewidziane.
26	—	Z powodu spłacania pożyczki zamiast gotówką, listami Banku krajowego. — Z końcem roku 1912, pozostaje dług w kapi- tale 48.022 K 27 g.
—	82	Wedle rzeczywistej potrzeby.
6.469	2.962	
—	—	
6.469	2.962	
3.507		

20. **Jaworów.** Krajowy warsztat naukowy wyrobu zabawek.

Liczba		Poszczególne	Wynikłości		Kwota prowi- zorym bu- dżetowem uchwa- lona
rubryki	pozycyi		w roku 1912		
budżetu			K.	g.	K.
D O C H O D Y:					
1		Ze sprzedaży wyrobów szkolnych	17.318	88	20.000
2		Zwrot za opakowanie i dostawę	—	—	600
2a		Rozmaite dochody	119	01	—
3		Zwroty za zużycie maszyn	307	29	500
3a		Opłaty uczniów za utrzymanie w internacie	609	41	—
4		Subwencye:			
		a) od Rady powiatowej	200	—	200
		b) „ c. k. Rządu	6.400	—	12.026
		Suma dochodów	24.954	59	33.326
—		Dotacja z funduszu krajowego	28.218	53	23.354
		<u>Razem</u>	<u>53.173</u>	<u>12</u>	<u>56.680</u>

Stan majątku z końcem roku 1912.

Stan czynny.

Należności czynne	6.020 K 47 g
Wartość zapasu materiałów	6.701 „ 87 „
„ „ wyrobów	13.816 „ 44 „
„ inwentarza (wraz z budynkiem)	28.869 „ 62 „
Razem	<u>55.408 K 40 g</u>

Stan bierny:

Należności biernie (szkolne)	241 K — g
Bank krajowy (reszta pożyczki na bu- dowę szkoły)	48.022 „ 27 „ 48.263 „ 27 „
Czysty stan czynny	<u>7.145 K 13 g</u>

Zamknięcie rachunku za rok 1912.

W porównaniu z kwotą uchwaloną, okazują się wynikiłości		Uzasadnienie różnic
mniejsze	większe	
K o r o n		
2.681	—	} Z powodu ogólnej stagnacji finansowej w r. 1912.
600	—	
—	119	} Wedle rzeczywistego wpływu.
193	—	
—	609	
—	—	
5.626	—	Stosownie do wysokości przyznanej subwencji.
9.100	728	Odpowiednio do rzeczywistej potrzeby powyżej uzasadnionej.
—	4.865	
9.100	5.593	
3.507		

21. Kołomyja. Krajowa szkoła garncarska.

Liczba		Poszczególnienie	Wynikłość w roku 1912		Kwota prowizo- ryum bu- dżetowem uchwa- lona
rubryki	pozycyi		K.	g.	K.
budżetu			K.	g.	K.
W Y D A T K I:					
1		Płace :			
		a) kierownik	5.700	—	5.700
		b) nauczyciel rysunków	4.599	97	4.600
		c) nauczyciel modelowania	2.679	96	2.680
		d) instruktor do nauki kaflarstwa	2.519	88	2.520
		e) instruktor toczenia i formowania	1.939	92	1.940
		f) nauka przedmiotów pomocniczych	458	—	300
		g) katecheta obrz. rz. kat.	100	—	100
		h) katecheta obrz. gr. kat.	100	—	100
		i) pomocnik kancelaryjny	360	—	360
2		Rąbanie drzewa	110	—	120
3		Usługa (stróż i laborant)	1.200	—	900
4		Materyał	315	63	600
5		Opał techniczny	802	51	600
6		Wynagrodzenie uczniów	478	94	600
7		Wynagrodzenie robotników dziennych	552	—	600
8		Środki naukowe i przybory	645	88	1.000
9		Uzupełnienie inwentarza	332	—	500
10		Ubezpieczenie od ognia	314	13	340
11		Rozmaite inne wydatki	485	18	500
12		Na rozszerzenie budynku (rata pożyczki)	—	—	6.000
13		Utrzymanie internatu i zasiłki dla uczniów miejscowych	1.882	06	2.600
13a		" pracowni form kaflarskich	1.265	52	—
		Razem { zwyczajne	26.841	58	26.660
		{ nadzwyczajne	—	—	6.000
		Suma wydatków	26.841	58	32.660

Zamknięcie rachunku za rok 1912.

W porównaniu z kwotą uchwaloną, okazują się wyniki		Uzasadnienie różnic
mniejsze	większe	
K o r o n		
—	—	
—	—	
—	—	
—	—	
—	—	
—	158	Stosownie do ilości godzin udzielonej nauki.
—	—	
—	—	
10	—	Wedle potrzeby.
—	300	Z powodu niemożności dostania służby za mniejszą płacę.
284	—	
—	202	Stosownie do produkcji.
121	—	
48	—	
354	—	Z powodu mniejszej liczby uczniów.
168	—	Właściwy wydatek na uzupełnienie inwentarza w r. 1912. wynosi 1.205 K. 44 g. z którego jednak tylko 332 K. przypada z kredytu r. 1912. reszta zaś 873 K 44 g pokryta została z przyznanego szkole przez Towarzystwo asekuracyjne wynagrodzenia za szkodę ogniową.
26	—	Stosownie do wymierzonej premii asekuracyjnej.
15	—	Wedle rzeczywistej potrzeby.
6.000	—	Z powodu niezrealizowania pożyczki.
718	—	Z powodu mniejszej liczby uczniów.
—	1.266	Wydatek nieprzewidziany spowodowany zwinięciem pracowni form kaflarskich.
1.744	1.926	Na częściowe pokrycie tego wydatku ma szkoła 13 garniturów form kaflarskich wartości 711 Koron.
6.000	—	
7.744	1.926	
5.818	—	

21. **Kołomyja.** Krajowa szkoła garncarska.

Liczba		Poszczególności	Wynikłości		Kwota
rubryki	pozycji		w roku 1912		prowizoryum budżetowem uchwalona
budżetu			K.	g.	K.
D O C H O D Y.					
1		Ze sprzedaży wyrobów szkolnych	690	42	1.000
2		Ze sprzedaży materiałów i inne	42	90	50
3		Subwencya od c. k. Rządu	6.000	—	11.203
		Suma dochodów	6.733	32	12.253
—		Dotacya z funduszu krajowego	20.108	26	20.407
		<u>Razem</u>	<u>26.841</u>	<u>58</u>	<u>32.660</u>

Stan majątku z końcem roku 1912.

Stan czynny.

Należytości czynne	579 K 48 g
Wartość zapasu materiałów	881 " 11 "
" " wyrobów	1.064 " 95 "
" inwentarza	35.583 " 91 "
Razem	<u>38.109 K 45 g</u>

Stan bierny

Czysty stan czynny	<u>38.109 K 45 g</u>
-------------------------------------	----------------------

LW. 11.380/913.

Zamknięcie rachunku za rok 1912.

W porównaniu z kwotą uchwaloną, okazują się wyniki		Uzasadnienie różnic
mniejsze	większe	
K o r o n		
310	—	} Stosownie do rzeczywistego wpływu.
7	—	
5.203	—	Stosownie do wysokości przyznanej subwencji.
5.520	—	
298	—	W miarę potrzeby pokrycia niedoboru.
5.818	—	
5.818		

22. Podgórze. Krajowe kursy przemysłu ceramicznego.

Liczba		P o s z c z e g ó l n i e n i e	Wynikłość		Kwota prowizo- ryum bu- dżetowem uchwa- lona
rubryki	pozycyi		w roku 1912		
budżetu			K.	g.	K.
W Y D A T K I.					
1	Płace:				
	a) kierownik (z płacą i dodatkami 5-cio letnimi)	4.000	--	4.000	
	b) wynagrodzenie nauczycieli	5.799	—	5.000	
	c) laborant	1.000	—	1.000	
2	Wynajem lokalu	3.000	—	3.000	
3	Opał lokalu i pieców technicznych	790	80	600	
4	Oświetlenie	540	41	600	
5	Usługa	720	--	720	
6	Środki naukowe i uzupełnienie inwentarza	797	94	1.200	
7	Rozmaite inne wydatki	1.116	74	700	
8	Stypendya i zasiłki na kursy praktyczne	1.298	75	800	
	Suma wydatków	19.063	64	17.620	
D O C H O D Y:					
1	Subwencye:				
	a) od Rady powiatowej wielickiej	200	—	200	
	b) " gminy Podgórze	—	—	200	
	c) " c. k. Rządu	4.000	—	5.666	
	c ₁) " Izby handlowej i przemysłowej w Krakowie na zasiłki stypendyjne	400	—	—	
2	Odsetki z lokacyi i inne	50	78	50	
	Suma dochodów	4.650	78	6.116	
—	Dotacya z funduszu krajowego	14.412	86	11.504	
	Razem	19.063	64	17.620	

Stan majątku z końcem roku 1912.

Stan czynny.

Należytości czynne:

a) od Rady powiatowej wielickiej subw. za rok 1912 200 K

b) od gminy miasta Podgórze za lata 1910, 1911 i 1912 600 " 800 K — g

Wartość inwentarza 8.591 " 24 "

Razem 9.391 K 24 g

Stan bierny — " — "

Czysty stan czynny 9.391 K 24 g

Zamknięcie rachunku za rok 1912.

W porównaniu z kwotą uchwaloną, okazują się wynikiłości		Uzasadnienie różnic
mniejsze	większe	
K.	K.	
—	—	
—	799	Stosownie do ilości godzin udzielonej nauki.
—	—	
—	—	
—	191	Stosownie do rzeczywistych potrzeb.
60	—	
—	—	
402	—	
—	417	W wydatku w kwocie 1.116 K 74 g mieści się wynagrodzenie pomocnika kancelaryjnego w kwocie 600 K.
—	499	Przekroczenie to znajduje pokrycie w niepreliminowanej subwencji Izby handlowej i przemysłowej w Krakowie na zasiłki dla uczniów kursu.
462	1.906	
	1.444	
—	—	
200	—	Subwencya od gminy mimo urgensu nie wpłynęła.
1.666	—	Wedle rzeczywistego wpływu.
—	400	Dochód niepreliminowany.
—	1	Wedle rzeczywistego wpływu.
1.866	401	
—	2.909	Stosownie do potrzeby pokrycia niedoboru.
1.866	3.310	
	1.444	

23. Kołomyja. Krajowa szkoła szewska.

Liczba		P o s z c z e g ó l n i e n i e	Wynikłość		Kwota prowi- zory- um bu- dżetowem uchwa- lona
rubryki	pozycyi		w roku 1912		
budżetu			K.	g.	K.
W Y D A T K I :					
1	Płace:				
	<i>a</i>) instruktor kierujący (płaca z dodatkami)	2 480	—		2.480
	<i>b</i>) I. instruktor (dtto)	1.960	—		1.960
	<i>c</i>) II. instruktor	1.680	—		1.680
	<i>d</i>) administrator	400	—		400
2	Utrzymanie lokalu	61	92		100
3	Oświetlenie	80	60		150
4	Materyał	3.400	81		4.400
5	Wynagrodzenie uczniów za robotę	610	96		700
6	Środki naukowe i uzupełnienie inwentarza	795	23		700
7	Różne inne	355	13		400
8	Zasiłki stypendyjne	1.338	—		1.500
8a	Kierownikowi szkoły zwrot potrąceń administracyjnych	555	—		—
Suma wydatków		13.717	65		14.470
D O C H O D Y :					
1	Ze sprzedaży wyrobów szkolnych	4.021	75		5.100
2	Za robotę z obcych materyałów	909	25		800
3	„ sprzedany materyał i inne	186	60		200
4	Subwencye:				
	<i>a</i>) od Rady powiatowej	—	—		300
	<i>b</i>) „ c. k. Rządu	1 500	—		2.976
Suma dochodów		6.617	60		9.376
—	Dotacya z funduszu krajowego	7.100	05		5.094
Razem		13.717	65		14.470

Stan majątku z końcem roku 1912.

Stan czynny :

Należności czynne:

<i>a</i>) szkolne	347 K 56 g	
<i>b</i>) subwencya Rady pow. za r. 1912	<u>300 „ — „</u>	647 K 56 g
Wartość zapasu materyałów		757 „ 86 „
„ „ wyrobów		689 „ 31 „
„ inwentarza		4.774 „ 42 „
Razem		<u>6.869 K 15 g</u>

Stan bierny:

Należności bierne	120 „ 96 „
Czysty stan czynny	<u>6.748 K 19 g</u>

Zamknięcie rachunku za rok 1912.

W porównaniu z kwotą uchwaloną, okazują się wynikiłości		Uzasadnienie różnic
mniejsze	większe	
K o r o n		
—	—	Stosownie do rzeczywistej potrzeby. Z powodu mniejszego obrotu. Wedle rzeczywistej potrzeby. Z powodu przerwy w nauce w myśl rozp. LW. 179.015 (mobilizacja wojska.) Zwrot rat strąconych z poborów kierownika (LW. 75.415/912.
—	—	
—	—	
—	—	
38	—	
69	—	
999	—	
89	—	
—	95	
45	—	
162	—	Z powodu przerwy w nauce w myśl rozp. LW. 179.015 (mobilizacja wojska.) Zwrot rat strąconych z poborów kierownika (LW. 75.415/912.
—	555	
1.402	650	
752		
1.078	—	Z powodu mniejszego obrotu i ogólnego zastoju handlowego. Stosownie do rzeczywistego wpływu gotówki. Wedle rzeczywistego wpływu.
—	109	
13	—	Subwencya od Rady powiatowej nie wpłynęła. Stosownie do wysokości przyznanej subwencji.
300	—	
1.476	—	
2.867	109	Stosownie do potrzeby pokrycia niedoboru.
—	2.006	
2.867	2.115	
752		

24. Stary Sącz. Krajowy naukowy warsztat szewski.

Liczba		Poszczególnienie	Wynikłość w roku 1912		Kwota proviso- ryum bu- dżetowem uchwa- lona
rubryki	pozycyi		K.	g.	
budżetu			K.		K.
W Y D A T K I:					
1		Płace :			
	a)	I. instruktor kierujący (płaca z dodatkami)	2.479	92	2.480
	b)	I. "	1.916	66	1.800
	c)	II. " j. w.	1.800	—	1.800
	d)	administrator	350	—	480
2		Wynajem i utrzymanie lokalu	763	98	800
3		Opał	204	75	200
4		Oświetlenie	44	20	100
5		Usługa	168	—	168
6		Materyał	7.875	46	10.000
7		Wynagrodzenie uczniów	1.247	—	2.000
8		Środki naukowe i uzupełnienie inwentarza	759	94	500
9		Różne inne wydatki	485	14	300
10		Zasiłki stypendyjne	1.696	—	1.300
		Suma wydatków	19.791	05	21.928
D O C H O D Y:					
1		Ze sprzedaży wyrobów szkolnych	11.614	46	13.500
2		Subwencye:			
	a)	od Rady powiatowej	600	—	600
	b)	" c. k. Rządu	1.300	—	2.612
3		Różne dochody	486	77	300
3a		Datki rozmaitych instytucji na zasiłki stypendyjne dla uczniów	468	90	—
		Suma dochodów	14.470	13	17.012
—		Dotacja z funduszu krajowego	5.320	92	4.916
		Razem	19.791	05	21.928

Stan majątku z końcem roku 1912.

Stan czynny :

Należności czynne	1.785	K 93	g
Wartość zapasu materiałów	1.654	" 67	"
" " wyrobów	824	" 35	"
" " inwentarza	3.806	" 35	"
Razem	8.071	K 30	g

Stan bierny	—	" —	"
Czysty stan czynny	8.071	K 30	g

Zamknięcie rachunku za rok 1912.

W porównaniu z kwotą uchwaloną, okazują się wyniki		Uzasadnienie różnic
mniejsze	większe	
K o r o n		
—	—	
—	117	Z powodu przyznania dodatku za kierownictwo od dnia 1-go czerwca 1912 jak LW. 89.870/912.
130	—	Przyjęty dopiero od dnia 1-go grudnia 1912. (LW. j. w.).
36	—	Wedle rzeczywistej potrzeby.
—	5	Różnica drobna.
56	—	Wedle rzeczywistej potrzeby.
—	—	
2.125	—	} Z powodu mniejszego zużycia materiału.
753	—	
—	260	} Z powodu zakupna 4-ech lamp gazolinowych do sali roboczej i rysunkowej, oraz zakupna potrzebnych kopyt i desek do krajania skóry.
—	185	
—	396	Przekroczenie to znajduje całkowite pokrycie w dobrowolnych datkach rozmaitych instytucji jak poz. 3 a dochodów.
3.100	963	
2.137		
1.886	—	Stosownie do produkcji i z powodu pozostałych należności za obuwie dane na kredyt.
—	—	
1.312	—	Z powodu przyznania mniejszej subwencji.
—	187	Wedle rzeczywistego wpływu.
—	469	Dochód nieprzewidziany.
3.198	656	
—	405	Stosownie do potrzeby powyżej uzasadnionej.
3.198	1.061	
2.137		

25. Witków. Krajowy warsztat szewski.

Liczba		Poszczególne	Wynikłość		Kwota prowi- zorum bu- dżetowem uchwa- lona
rubryki	pozycyi		w roku 1912		
budżetu			K.	g.	K.
W Y D A T K I.					
1		Płace:			
		a) administrator	600	—	600
		b) instruktor	1.800	—	1.800
		c) I. pomocnik instruktora	1.440	—	1.440
		d) II. pomocnik instruktora	1.440	—	1.440
		e) nauczyciel pomocniczy	693	—	700
		f) katecheci	200	—	200
2		Wynajem lokalu	800	—	800
3		Utrzymanie lokalu	84	98	150
4		Opał	157	32	180
5		Oświetlenie	80	18	80
6		Usługa	252	—	252
7		Materyał	4.068	03	4.500
8		Wynagrodzenie uczniów	472	40	550
9		Środki naukowe i uzupełnienie inwentarza	601	68	450
10		Różne inne i wydatki	524	22	250
11		Utrzymanie internatu	1.239	29	1.200
		Suma wydatków	14.453	10	14.592
D O C H O D Y.					
1		Ze sprzedaży wyrobów	5.394	40	5.100
1a		Różne dochody	179	90	—
2		Subwencya c. k. Rządu	1.500	—	3.097
2a		Zwroty od uczniów za utrzymanie w internacie	220	10	—
		Suma dochodów	7.294	40	8.197
—		Dotacya z funduszu krajowego	7.158	70	6.395
		Razem	14.453	10	14.592

Stan majątku z końcem roku 1912.

Stan czynny.

Należności czynne	60 K 76 g
Wartość zapasu materiałów	891 " 76 "
" " wyrobów	388 " 82 "
" inwentarza	3.265 " 25 "
Razem	4.606 K 59 g

Stan bierny	— —
Czysty stan czynny	4.606 K 59 g

Zamknięcie rachunku za rok 1912.

W porównaniu z kwotą uchwaloną, okazują się wyniki		Uzasadnienie różnic
mniejsze K.	większe K.	
—	—	
—	—	
—	—	
—	—	
7	—	Stosownie do ilości godzin udzielonej nauki.
—	—	
—	—	
65	—	} Wedle potrzeby.
23	—	
—	—	
—	—	
432	—	} Stosownie do produkcji i rzeczywistej potrzeby.
77	—	
—	152	Z powodu zakupna maszyny cylindrowej.
—	274	W pozycji tej mieści się zwrócona administratorowi szkoły kaucya na zabezpieczenie kredytowanych wyrobów.
—	39	Przekroczenie znajduje całkowite pokrycie w poz. 2/a dochodów.
604	465	
139		
—	294	} Z powodu zwiększonej produkcji.
—	180	
1.597	—	} Wedle rzeczywistego wpływu.
—	220	
1.597	694	} Stosownie do potrzeby pokrycia niedoboru.
—	764	
1.597	1.458	
139		

26. Drohowyże. Krajowa szkoła rzemiosł.

Liczba		Poszczególnienie	Wynikłość		Kwota prowizoryum budżetowem uchwalona
rubryki	pozycyi		w roku 1912		
budżetu			K.	g.	K.
W Y D A T K I :					
1	Płace :				
	a)	dyrektor	5.000	—	5.000
	b)	dwóch nauczycieli do nauki zawodowej	2.040	—	5.600
	c)	nauka dopełniająca	4.116	—	2.000
	d)	instruktor kowalstwa	1.834	—	1.680
	e)	" ślusarstwa	1.971	60	1.800
	f)	" blacharstwa	1.500	—	1.680
	g)	" kołodziejstwa	2.170	—	1.680
	h)	" stolarstwa	1.680	—	1.680
	i)	" krawiectwa	1.680	—	1.680
	k)	" szewstwa	1.728	—	1.820
	l)	" odlewnictwa	1.483	43	1.560
	m)	" rzeźby	863	31	1.000
	n)	maszynista	1.538	—	1.680
	o)	pomoc kancelaryjna	1.885	—	1.680
2	Usługa		540	—	960
3	Dyety i koszty podróży		1.075	88	1.000
4	Utrzymanie lokalu		1.181	81	1.000
5	Utrzymanie mieszkań		1.098	43	800
6	Utrzymanie inwentarza		1.665	57	1.500
7	Koszta ruchu		2.380	83	2.300
8	Naprawa maszyn		1.116	14	600
9	Naprawa narzędzi		920	97	600
10	Środki naukowe szkolne		1.299	85	1.500
11	Środki naukowe warsztatowe		1.009	52	1.000
12	Materiały		45.771	61	40.000
13	Wynagrodzenie czeladników		16.388	99	20.000
14	Wynagrodzenie uczniów		1.365	32	800
15	Transport i opakowanie		532	85	500
16	Wydatki kancelaryjne		1.124	57	800
17	Inwestycje		—	—	—
18	Oświetlenie		1.019	90	800
19	Opał		378	25	500
20	Spłata należności za materiały i wyroby od Fundacji hr. Skarbka		2.500	—	2.500
21	Kasa chorych i asekuracja		714	10	1.000
22	Rozmaite		765	61	500
23	Bank krajowy spłata pożyczki 40.000 K na budowę domów mieszkalnych dla funkcyonaryuszów szkoły ($\frac{6}{44}$ i $\frac{7}{44}$ rata)		2.601	40	2.749
Suma wydatków			114.940	94	111.949

Zamknięcie rachunku za rok 1912.

W porównaniu z kwotą uchwaloną, okazują się wyniki		Uzasadnienie różnic
mniejsze	większe	
K o r o n		
—	—	
3.560	—	Z powodu obsadzenia tylko jednej posady nauczyciela do nauki zawodowej.
—	2.116	Z powodu przydzielenia nauki przedmiotów fachowych, miejscowym siłom nauczycielskim. Przekroczenie to ma całkowite pokrycie w oszczędności poz. 1/b.
—	154	
—	172	
180	—	Na mocy upoważnienia Wydziału krajowego, udziela Dyrekcya szkoły instruktorom zaliczki na płace w wysokości 3 miesięcznych poborów, zwrotne w 20 ratach miesięcznych. Uboczne przekroczenia względnie zaoszczędzenia powstały więc z powodu wypłacenia oraz zwrotu tych zaliczek
—	490	
—	—	
—	—	
92	—	
76	—	
137	—	
142	—	Z powodu mniejszej płacy maszynisty Buczkowskiego, przyjętego od 1/VII. 1912 r.
—	205	Z powodu wynagrodzenia za roboty nadobowiązkowe.
420	—	Wedle potrzeby.
—	76	Z powodu częstych wyjazdów instruktorów fachowych.
—	182	Z powodu pokrycia dachu nad magazynem węgla drzewnego i przybudówki papą.
—	298	Z powodu zmiany lokatorów, mieszkania musiały być odświeżone.
—	165	Z powodu sprawienia większej ilości nowych narzędzi.
—	81	Wedle rzeczywistej potrzeby.
—	516	Z powodu uszkodzenia strugarki do drzewa, przerobienia żurawia w odlewni, przebudowania pieców w odlewni i naprawy starej tokarni.
—	321	Sprawiono narzędzia do czyszczenia i oddano do nasiekania większą partję pilników.
200	—	
—	10	Wedle rzeczywistej potrzeby.
—	5.772	Stosownie do produkcji i potrzeby zaopatrzenia szkoły w większy zapas materiału suchego.
3.611	—	Z powodu wynagradzania eksternistów.
—	565	Wedle potrzeby.
—	33	
—	324	Z powodu zakupu maszyny do pisania i powielania.
—	—	Niezużyta reszta kredytu inwestycyjnego z r. 1911 — w kwocie 5.000 K 39 h, przeniesiono do dalszej dyspozycji do r. 1913.
—	220	Z powodu zakupu lamp i wydatniejszego oświetlenia pracowni.
122	—	Wedle potrzeby.
—	—	Z końcem roku 1912 pozostaje dług 9.650 K 91 g.
286	—	Z powodu wypisania majstrów z kasy chorych i mniejszej liczby czeladników.
—	266	Z powodu wydatków nieprzewidzianych.
148	—	
8.974	11.966	Z powodu spłacenia pożyczki zamiast gotówką listami Banku krajowego. Z końcem roku 1912 pozostaje dług w kapitale 35.816 K 26 g.
	2.992	

26. Drohowyże. Krajowa szkoła rzemiosł.

Liczba		Poszczególności	Wynikłość w roku 1912		Kwota prowizo- ryum bu- dżetowem uchwa- lona
rubryki	pozycyi		K.	h.	K.
budżetu					
D O C H O D Y:					
1		Za wyroby dla obcych	23.057	94	25.000
2		Za wyroby dla funkcyonaryuszy	10.289	82	9.000
3		Za wyroby dla zakładu	25.020	86	23.000
4		Za wyroby na użytek własny	9.716	27	8.000
5		Ze sprzedaży starych materiałów	35	33	200
6		Rozmaite dochody	448	51	600
7		Subwencye:			
		a) od Fundacyi St. hr. Skarbka	5.300	—	5.300
		b) „ c. k. Rządu	10.000	—	17.913
		Suma dochodów	83.868	73	89.013
—		Dotacya z funduszu krajowego	31.072	21	22.936
		Razem	114.940	94	111.949

Stan majątku z końcem roku 1912.

Stan czynny:

Należytości czynne			15.680 K	13 g
Wartość zapasu materiałów			44.727	33 "
„ „ wyrobów gotowych			5.203	66 "
„ „ półfabrykatów			1.096	19 "
„ budynków {	z końcem roku 1911	100.085-50 K		
	przybyło w r. 1912	600— „	100.685-50 K	97.682 "
	Odpisano „ „ „		3.002-56 „	94 "
„ inwentarza {	z końcem roku 1911	67.713-67 K		
	przybyło w r. 1912	6.337-29 „	74.050-96 K	71.200 "
	Odpisano „ „ „		2.850-33 „	63 "
Reszta zaliczek na płace			1.165	50 "
	Razem		236.756 K	38 g

Stan bierny.

Należytości bierne (szkolne)	13.634 K	15 g
Reszta pożyczki na budowę domów mieszkal.	35.816 „	26 „
	49.450 „	41 „
Czysty stan czynny	187.305 K	97 g

Zamknięcie rachunku za rok 1912.

W porównaniu z kwotą uchwaloną, okazują się wyniki		Uzasadnienie różnic
mniejsze	większe	
K o r o n		
1.942	—	} Stosownie do produkcji i rzeczywistego wpływu gotówki. Z powodu większych robót na utrzymanie lokali, mieszkań i inwentarza. Z powodu bardzo niskiej ceny za stare żelazo i zużycia starych metali w odlewni. Wedle rzeczywistego wpływu.
—	1.290	
—	2.021	
—	1.716	
165	—	Z powodu bardzo niskiej ceny za stare żelazo i zużycia starych metali w odlewni.
151	—	Wedle rzeczywistego wpływu.
—	—	
7.913	—	Stosownie do wysokości przyznanej subwencji.
10.171	5.027	Z powodu nieprzyznania przez c. k. Rząd subwencji w preliminowanej wysokości.
—	8.136	
10.171	13.163	
	2.992	

27. Lwów. Krajowa ceramiczna stacya doświadczalna.

Liczba		Poszczególne	Wynikłość		Kwota proviso- ryum bu- dżetowem uchwa- lona
rubryki	pozycyi		w roku 1912		
budżetu			K.	g.	K.
W Y D A T K I:					
1	Płace:				
	a) kierownik	6 320	—	6.320	
	b) pomoc techniczna i kancelaryjna	2.778	25	2.500	
2	Wynajem lokalu	2.880	—	2.400	
3	Opał lokalu stacyi	208	06	300	
4	Usługa	1 008	—	720	
5	Uzupełnienie ingrediencji ceramicznych	56	41	200	
6	Opał pieców technicznych	126	60	240	
7	Gaz do celów technicznych i oświetlenia	17	—	200	
8	Biblioteka i czasopisma	38	60	160	
9	Koszta kancelaryjne, frachty i portorya	325	45	160	
10	Wydatki nieprzewidziane	79	86	100	
11	Splata pożyczki 60.000 K na budowę stacyi doświadczalnej ceramicznej i naftowej III. rata	4.050	—	4.050	
11/a	Koszta adaptacyi wynajętego lokalu	994	51	—	
	Suma wydatków	18.882	74	17.350	
D O C H O D Y:					
1	Dochody własne:				
	a) opłaty za badanie materyałów	1.073	—	900	
	b) dochód ze sprzedaży typowych wyrobów zastosowania szkliw, polew, farb, emalii i nowych technik stacyi	112	02	100	
	Suma dochodów	1.185	02	1.000	
—	Dotacya z funduszu krajowego	17.697	72	16.350	
	Razem	18.882	74	17.350	

Stan majątku z końcem roku 1912.

Stan czynny.

Należytości czynne	734 K 42 g
Wartość inwentarza	7.307 „ 40 „
Razem	8.041 K 82 g

Stan bierny.

Należytości bierne	65 „ 15 „
Czysty stan czynny	7.976 K 67 g

Zamknięcie rachunku za rok 1912

W porównaniu z kwotą uchwaloną okazują się wyniki		Uzasadnienie różnic
mniejsze	większe	
K o r o n		
—	—	
—	278	Z powodu dekorowania wyrobów typowych stacyi.
—	480	Z powodu przeniesienia stacyi do nowo wynajętego lokalu.
92	—	Wedle potrzeby, gdyż nowy lokal potrzebuje mniej opału.
—	288	Za niższą płacę nie można dostać zawodowego służącego.
144	—	
113	—	
183	—	Wedle rzeczywistych potrzeb.
121	—	
—	165	Z powodu wprowadzenia nowych druków dla orzeczeń fachowych.
20	—	Przekroczenie nieznaczne.
—	—	Ratę umorzenia za 1912 jak również poprzednie cztery raty jako niezużyte <i>przeniesiono</i> do rachunku r. 1913 w sumie 20.250 K.
—	995	Nowo wynajęty lokal potrzebował wiele adaptacyi.
673	2.206	
	1.533	
—	173	Stosownie do przeprowadzonych badań.
—	12	Stosownie do produkcji.
—	185	
—	1.348	Stosownie do potrzeby pokrycia niedoboru.
—	1.533	
	1.533	

28. **Lwów.** Krajowa mechaniczna stacya doświadczalna,

Liczba		Poszczególnienie	Wynikłość		Kwota przewidywana budżetowem uchwalona
rubryki	pozycyi		w roku 1912		
budżetu			K.	g.	K.
W Y D A T K I.					
1		Płace:			
		a) kierownik	1.200	—	1.200
		b) asystent	1.840	—	1.840
		c) laborant	1.320	—	1.440
2		Opał i oświetlenie	100	—	100
3		Środki naukowe i uzupełnienie inwentarza	3.679	82	200
4		Wydatki laboratoryjne	602	87	400
5		Rozmaite	604	65	200
Suma wydatków			9 347	34	5.380
D O C H O D Y.					
1		Opłaty od stron za przeprowadzone badania	3.456	20	3.000
1a		Rozmaite inne	156	06	—
Suma dochodów			3.612	26	3.000
Dotacya z funduszu krajowego			5.735	08	2.380
Razem			9.347	34	5.380

Stan majątku z końcem r. 1912.

Stan czynny.

Należytości czynne	2.249 K 41 g
Wartość inwentarza	41.412 „ 21 „
Razem	43.661 K 62 g

Stan bierny.

Należytości bierne	3.855 „ 65 „
------------------------------	--------------

Czysty stan czynny 39 805 K 97 g

Zamknięcie rachunku za rok 1912.

W porównaniu z kwotą uchwaloną, okazują się wyniki		Uzasadnienie różnic
mniejsze	większe	
K o r o n		
—	—	
—	—	
120	—	Z powodu przyjęcia nowego laboranta.
—	—	
—	3.480	Z powodu niezbędnej potrzeby uzupełnienia inwentarza. Wydatek ten pokrytym został w myśl rozporządzenia Wydziału kraj. do LW. 32.421/912 z zapasu kasowego z r. 1911 pozostałego z dochodów z analiz.
—	203	Stosownie do przeprowadzonych analiz.
—	404	W pozycji tej mieści się remuneracja asystenta za r. 1911 w kwocie 400 K.
120	4.087	
	3.967	
—	456	} Dochody zależne od przeprowadzonych w stacji badań.
—	156	
—	612	} Wedle potrzeby pokrycia niedoboru.
—	3.355	
—	3.967	
	3.967	

Dział B.

FUNDUSZE DOTOWANE.

Wskazówka.

	str.
I. Fundusz budowy pawilonów i rozszerzenia krajowego Zakładu dla obłąkanych w Kulparkowie	759
II. Fundusz budowy kraj. Zakładu dla obłąkanych w Kobierzynie	763
III. Fundusz budowy kliniki dermatologicznej we Lwowie	779
IV. Fundusz budowy pawilonów zakaźnych we Lwowie	783
V. Fundusz pożyczkowy dla gmin na budowę szkół	787
VI. Fundusz pożyczkowy dla gmin i prywatnych na budowę koszar dla c. k. wojska	791
VII. Fundusz pożyczkowy na drogi powiatowe i gminne	795
VIII. Fundusz kolejowy	799
IX. Fundusze przedsiębiorstw melioracyjnych	815
X. Fundusz włości rentowych	1.077
XI. Fundusze pożyczek krajowych	1.085
XII. Fundusz pożyczkowy na ułatwienie krycia dachów materiałem ogniotrwałym	1.131
XIII. Fundusz pensyjny lekarzy okręgowych	1.135
XIV. Fundusze administrowane przez Bank krajowy	1.139

I.

**Fundusz budowy pawilonów i rozszerzenia kraj.
Zakładu dla obłąkanych na Kulparkowie.**

I. Fundusz budowy pawilonów i rozszerzenia kraj. Zakładu dla obłąkanych na Kulparkowie.

Rubryka	Pozycja	Majątek obrotowy	Należytość		Uiszczenie		Należytość pozostała z końcem roku 1912	
			K	g.	K	g.	K	g.
		DOCHODY.						
	1	Pożyczka z funduszu krajowego na pokrycie niedoboru w r. 1912.	17.615	47	17.615	47	—	—
		<u>Suma dochodów</u>	17.615	47	17.615	47	—	—

I. Fundusz budowy pawilonów i rozszerzenia kraj. Zakładu dla obłąkanych na Kulparkowie.

Rubryka	Pozycja	Majątek obrotowy	Należytość		Uiszczenie		Należytość pozostała z końcem roku 1912	
			K	h	K	h	K	h
WYDATKI.								
1		Zwroty funduszowi krajowemu :						
		a) odsetek od dłuż. kapitału za rok 1912	17.615	47	17.615	47	—	—
		b) pożyczki pobranej :						
		w roku 1907: 273.749 K. 22 g.						
		" " 1908: 30.186 " 74 "						
		" " 1909: 75.764 " 11 "						
		" " 1910: 42.279 " 52 "						
		" " 1911: 18.407 " 30 "						
		" " 1912: 17.615 " 47 "	458.002	36	—	—	458.002	36
		<u>Suma wydatków</u>	475.617	83	17.615	47	458.002	36

Wydatki poniesione w roku 1912 wynoszą j. w. 17.615 K 47 h
 po doliczeniu sumy wydatków uskuteczniionych po koniec r. 1911 2.069.694 " 17 "

Ogólna suma wydatków po koniec r. 1912 wynosi 2,087.309 K 64 h

Wydatki w kwocie j. w. 2,087.309 K 64 h

 pokryto częściowo 2 pożyczkami, pobraniami z Banku krajowego
 a wykazanemi w rubr. XVI. Zakładu kulparkowskiego, oraz
 dochodami własnymi funduszu budowy w łącznej kwocie 1,629.307 " 28 "

 brakującą zaś resztę w kwocie 458.002 K 36 h

 pokryto chwilową pożyczką z funduszu krajowego. — Częściowe umorzenie tego długu
 na tąpi po zrealizowaniu w Banku krajowym dodatkowej pożyczki w kwocie 416.000 K
 uchwalonej przez Wysoki Sejm dnia 8. lutego 1910, zaś co do pokrycia brakującej reszty,
 przedstawi Wydział krajowy osobny wniosek.

Stan funduszu z końcem roku 1912:

Stan czynny	— K — h
Stan bierny	<u>458.002 " 36 "</u>
Czysty stan bierny	458.002 K 36 h

II.

**Fundusz budowy krajowego Zakładu dla obłąkanych
w Kobierzynie.**

II. Fundusz budowy krajowego Zakładu dla obłąkanych w Kobierzynie.

Rubryka	Pozycja	Majątek obrotowy	Należytość		Uiszczenie		Należytość pozostała z końcem roku 1912	
			K.	g.	K.	g.	K.	g.
		DOCHODY.						
		<i>A) Rzeczywiste.</i>						
	1	Dochód z odsetek od pieniędzy chwilowo lokowanych	48.822	13	48.822	13	—	—
	2	Zwrot niesłusznie zapłaconych należności skarbowych od kontraktu kupna gruntów	645	60	—	—	645	60
	3	Zwrot zaliczki na płać, udzielonej w roku 1911	180	—	120	—	60	—
	4	Zwrot kaucyi złożonej za dzierżawę placu pod tor dowozowy	100	—	—	—	100	—
		Suma dochodów rzeczywistych	49.747	73	48.942	13	805	60
		do przeniesienia	49.747	73	48.942	13	805	60

II. Fundusz budowy krajowego Zakładu dla obłąkanych w Kóberzynie.

Rubryka	Pozycja	Majątek obrotowy	Należytość		Uiszczenie		Należytość pozostała z końcem roku 1912.	
			K.	g.	K.	g.	K.	g.
		WYDATKI.						
		<i>A) Rzeczywiste.</i>						
1		Płace:						
		a) dyrektora:						
		α) płaca	6.000	K				
		β) relutum za wikt	816	"				
		γ) dod. na mieszk.	1.184	"	8.000	—	8.000	—
		b) technicznego kierownika budowy:						
		α) płaca	3.600	K.				
		β) dodatek budowlany	3.600	"				
		γ) dod. na lokomocyę	960	"				
		δ) dod. dla służącego	870	"	9.030	—	9.030	—
		c) technicz. kierownika urządzeń mechanicznych:						
		α) płaca	4.800	K.				
		β) dod. budowlany	1.800	"				
		γ) na lokomocyę	75	"	6.675	—	6.675	—
		d) 4 rysowników	22.530	—	22.530	—	—	—
		e) ogrodnika	2.800	—	2.800	—	—	—
2		Wydatki kancelaryjne	626	04	626	04	—	—
3		Koszta komisyjne	5.765	17	5.765	17	—	—
4		Należytości od kupna gruntów	30	—	30	—	—	—
5		Budowa dróg	7.222	73	6.022	73	1.200	—
6		Plantowanie terenu	17.000	—	4.850	—	12.150	—
7		Roboty budowlane	941.574	74	941.574	74	—	—
8		Roboty melioracyjne	60.271	41	60.271	41	—	—
9		Roboty stolarskie	62.363	04	62.363	04	—	—
10		Roboty ślusarskie	75.000	—	75.000	—	—	—
11		Roboty lakiernicze i malarskie	8.000	—	8.000	—	—	—
12		Roboty szklarskie	3.000	—	3.000	—	—	—
13		Roboty kafłarkie	16.715	51	16.715	51	—	—
14		Centralne ogrzewanie i urządzenia mechaniczne	133.756	73	133.756	73	—	—
15		Oświetlenie elektryczne	38.309	15	38.309	15	—	—
16		Budowa toru dowozowego	106.136	69	106.136	69	—	—
17		Założenie parku i ogrodów	15.607	31	15.607	31	—	—
18		Drenowanie gruntów	57.871	53	57.871	53	—	—
19		Budowa komin fabrycznego, obmurowanie kotłów i wykonanie kanałów dymowych	26.250	25	26.250	25	—	—
20		Ogrodzenie siatkami z łazniami	20.000	—	20.000	—	—	—
21		Budowa parkanów drewnianych	8.200	—	8.200	—	—	—
22		" gnojarni, zbiorników i ustępów	9.500	—	9.500	—	—	—
23		Różne wydatki	1.978	79	1.950	09	28	70
		Suma wydatków rzeczywistych	1,664.214	09	1,650.835	39	13.378	70
		do przeniesienia	1,664.214	09	1,650.835	39	13.378	70

II. Fundusz budowy krajowego Zakładu dla obłąkanych w Kobierzynie

Rubryka	Pozycja	Majątek obrotowy	Należyżość		Uiszczenie		Należyżość pozostała z końcem roku 1912	
			K	g.	K	g.	K	g.
		Z przeniesienia .	49.747	73	48.942	13	805	60
		<i>B) Przenośne.</i>						
	5	Pobrane od Banku melioracyjnego 5% raty kolaudacyjne	4.682	25	4.682	25	—	—
	6	Od Banku kraj. zwrot ulokowanych 5% rat kolaudacyjnych Banku melioracyjnego	20.942	08	—	—	20 942	08
		<u>Suma dochodów przenośnych .</u>	<u>25.624</u>	<u>33</u>	4.682	25	20.942	08
		Ogółem .	75 372	06	53.624	38	21.747	68
		Zapas kasowy z pocz. r. 1912 w gotówce .			1,887.871	88		
					1,941.496	26		

Uwaga: Na poczet uchwalonej przez Wys. Sejm dnia 12. października 1909 pożyczki w kwocie 7,000.000 K na pokrycie wydatków budowy, oraz dodatkowej pożyczki 68.000 K uchwalonej przez Wysoki Sejm dnia 16. listopada 1910 na budowę toru dojazdowego, zaciągnięto dotychczas dwie częściowe pożyczki w 4% obligacjach komunalnych Banku krajowego im. wart. 4,000.000 K za spieniężenie których uzyskano gotówkę 3,940.000 K.

Stan dłużnego kapitału tej pożyczki wykazany jest w rubr. III funduszu krajowego.

Dotychczasowe wydatki na Zakład obłąkanych w Kobierzynie wynoszą od roku 1904 do końca roku 1911 kwotę 2,161.213 K 41 h
w roku 1912 1,650.835 „ 39 „
razem 3,812.048 K 80 h

II. Fundusz budowy krajowego Zakładu dla obłąkanych w Kobierzynie.

Rubryka	Pozycja	Majątek obrotowy	Należyłość		Uiszczenie		Należyłość pozostała z końcem roku 1912	
			K.	g.	K.	g.	K.	g.
		Z przeniesienia .	1,664.214	09	1,650.835	39	13.378	70
		<i>B) Przenośne.</i>						
24		Wydano na lokację w Banku krajowym 5% raty kolaudacyjne Banku melioracyj.	4 682	25	4.682	25	—	—
25		Bankowi melioracyjnemu zwrot pobranych 5% rat kolaudacyjnych .	20.942	08	—	—	20.942	08
		<u>Suma wydatków przenośnych .</u>	<u>25 624</u>	<u>33</u>	<u>4.682</u>	<u>25</u>	<u>20.942</u>	<u>08</u>
		Ogółem .	1,689.838	42	1,655.517	64	34.320	78
		Zapasy kasowy z końcem r 1912 w got.			285.978	62		
					<u>1,941.496</u>	<u>26</u>		

Wykazany zapas gotówki ulokowany jest w Banku krajowym wraz z innymi dyspozycyjnymi kapitałami funduszu krajowego.

Stan funduszu z końcem roku 1912.

Stan czynny:

1. Należyłości czynne	21.747 K 68 h
2. Zapasy gotówki z końcem roku 1912	285.978 „ 62 „
<u>Suma stanu czynnego</u>	<u>307.726 K 30 h</u>

Stan bierny:

Należyłości bierne	34.320 „ 78 „
<u>Czysty stan czynny</u>	<u>273.405 K 52 h</u>

III.

Fundusz budowy Kliniki dermatologicznej
we Lwowie.

III. Fundusz budowy kliniki dermatologicznej we Lwowie.

Rubryka	Pozycja	Majątek obrotowy	Należyłość		Uiszczenie		Należyłość pozostała z końcem roku 1912	
			K	h	K	h	K	h
		DOCHODY.						
1	Odsetki :							
	a) od 4 $\frac{1}{2}$ % obligacyj komunalnych Banku kraj. im. wart. 570.000 K 25.650 K — h							
	b) od pieniędzy chwilowo lokowanych 9.545 „ 25 „		35.195	25	35.195	25	—	—
	Suma dochodów . . .		35.195	25	35.195	25	—	—
	Do tego :							
	Zapas kasowy z początkiem r. 1912 :							
	a) w gotówce 256.936 K 91 h		—	—	826.936	91	—	—
	b) w efektach 570.000 „ — „		—	—	—	—	—	—
	Ogółem		—	—	862.132	16	—	—

III. Fundusz budowy kliniki dermatologicznej we Lwowie.

Rubryka	Pozycja	Majątek obrotowy	Należytość		Uiszczenie		Należytość pozostała z końcem roku 1912	
			K	g.	K	g.	K	g.
WYDATKI.								
1	Płaca:							
	a) kierownika budowy — dodatek budowlany		900	—	900	—	—	—
	b) inspicjenta robót mechaniczno-instalacyjnych							
	α) płaca	866 K 58 h						
	β) dod. funkcyjny	390 " — "						
	γ) relutum za pomiesz.	312 " — "	1.568	58	1.568	58	—	—
	c) nadzór robót mechaniczno-instalacyjnych		800	—	800	—	—	—
2	Roboty budowlane		34.349	75	34.349	75	—	—
3	Budowa drogi wewnętrznej		5.450	60	5.450	60	—	—
4	Instalacja wodociągów, ogrzewania i robót pomocniczych		59.000	—	59.000	—	—	—
5	Rozmaite		3	60	3	60	—	—
	Suma wydatków		102.072	53	102.072	53	—	—
	Do tego:							
	Zapas kasowy pozostały z końcem r. 1912:							
	a) w gotówce	190.059 K 63 h						
	b) w 4½% oblig. komunalnych Banku kraj.	570.000 " — "	—	—	760.059	63	—	—
	Ogółem		—	—	862.132	16	—	—

Wykazany zapas kasowy w gotówce ulokowany jest w Banku krajowym, w raz z innymi dyspozycyjnymi kapitałami funduszu krajowego.

Uwaga: W myśl uchwały Wys. Sejmu z dnia 16. marca 1907 r. zaciągnięto w r. 1911 następujące pożyczki w 4½% obligacjach komunalnych Banku krajowego:

a) na budowę nowych klinik i ich wewnętrzne urządzenie 920.000 K

b) na pokrycie reszty ceny kupna gruntów 90.000 "

Z pożyczki im. wart. 920 000 K spieniężono część efektów im. wart. 350.000 K z czego uzyskano gotówką 344.750 K reszta zaś efektów im. wart. 570.000 K znajduje się w przechowaniu Kasy krajowej.

Z pożyczki im. wart. 90.000 K otrzymano gotówką 88.650 K.

Stan dłużny powyższych pożyczek wykazany jest w należnościach biernych kraj. szpitala powsz. we Lwowie, który spłaca raty amortyzacyjne powyższych pożyczek.

Wartość budynków i urządzeń, wykazaną będzie przy funduszu krajowym po ukończeniu budowy.

Wydatki z powodu tej budowy wynosiły po koniec roku 1911 409.467 K. 27 h.

" w roku 1912 jak wyżej 102.072 " 53 "

razem 511.539 K. 80 h.

IV.

Fundusz budowy pawilonów zakaźnych
we Lwowie.

IV. Fundusz budowy pawilonów zakaźnych we Lwowie.

Rubryka	Pozycja	Majątek obrotowy	Należyłość		Uiszczenie		Należyłość pozostała z końcem roku 1912	
			K.	g.	K.	g.	K.	g.
		Dochody.						
1		Odsetki od kwot lokowanych w funduszu krajowym	9.251	21	9.251	21	—	—
2		Pożyczka z funduszu kraj. na pokrycie niedoboru	43.027	73	43.027	73	—	—
		Suma dochodów	52.278	94	52.278	94	—	—
		Zapas kasowy z początkiem r. 1912			361.862	28		
		Ogółem			414.141	22		

UWAGA: W myśl uchwały Wys. Sejmu z dnia 16 listopada 1910 zaciągnięto w r. 1911 pożyczkę w 4 $\frac{1}{2}$ % obligacjach komunalnych im. wart. 1,250.000 K, ze spieniężenia których uzyskano gotówkę 1,215.625 K, a po strąceniu 27.521 K 49 h na zapłacenie raty wstępnej, i opłaty rządowej pozostało 1,188.103 K 51 h.

Stan dłużnego kapitału tej pożyczki wykazany jest w należyłościach biernych kraj. szpitala powsz. we Lwowie.

Wartość budynków urzędzeń, wykazaną będzie po zupełnem ukończeniu budowy i urzędzeń.

IV. Fundusz budowy pawilonów zakaźnych we Lwowie.

Rubryka	Pozycja	Majątek obrotowy	Należyłość		Uiszczenie		Należyłość pozostała z końcem roku 1912	
			K.	g.	K.	g.	K.	g.
WYDATKI.								
1	Place: a) kierownika budowy		7.775	—	7 775	—	—	—
	b) „ urządzeń mechanicz.		1.600	—	1.600	—	—	—
2	Koszta komisyjne		1.579	20	1.579	20	—	—
3	„ kancelaryjne		84	23	84	23	—	—
4	Roboty budowlane		146.827	91	146.827	91	—	—
5	„ mechaniczne		17.534	30	17.534	30	—	—
6	„ instalacyjne		98.506	03	98 506	03	—	—
7	Urządzenia mechaniczne kloak desinfekcyjnych		3.150	48	3.150	48	—	—
8	Roboty kanalizacyjne		400	—	400	—	—	—
9	Instalacje gazowe		9.500	—	9.500	—	—	—
10	Budowa dróg wewnętrznych		21.167	52	21.167	52	—	—
11	Urządzenia wewnętrzne		103.717	29	103.717	29	—	—
12	Różne wydatki		2.299	26	2.299	26	—	—
13	Zwrot funduszowi krajowemu pożyczki pobranej w r. 1912		43 027	73	—	—	43.027	73
	Suma wydatków		457.168	95	414.141	22	43.027	73
	Zapas kasowy z końcem r. 1912				—	—		
	Ogółem				414.141	22		

Wydatki na budowę i urządzenie pawilonów zakaźnych we Lwowie, wynosiły dotychczas:

a) wykazane w zamknięcia rach. za rok 1911	826.241 K 23 h
b) w roku bieżącym j. w.	<u>414.141 „ 22 „</u>

razem po koniec roku 1912.	1,240 382 K 45 h
a gdy na ten cel uzyskano z pożyczki 1,188.103 K 51 h	
zaś z odsetek od lokacji dyspozycyjnej gotówki	<u>9.251 „ 21 „ 1,197.354 „ 72 „</u>

przeło brakującą resztę 43.027 K 73 h
pokryto na razie pożyczką chwilową z funduszu krajowego.

V.

Fundusz pożyczkowy na budowę szkół.

Fundusz pożyczkowy

Rubryka	Pozycja	Poszczególne	Należytość		Uiszczenie		Należytość pozostała z końcem roku 1912	
			K	g	K	g	K	g
		DOCHODY.						
		a) Rzeczywiste.						
1		Kapitały otrzymane z funduszu szkolnego krajowego	—	—	—	—	—	—
2		Zwroty pożyczek bezprocentowych na budowę szkół:						
		a) należytość zaległa 689.160 K 44 g						
		b) należytość bieżąca 144.500 „ — „	833.660	44	166.487	67	667.172	77
3		Odsetki od kapitałów lokowanych w Banku krajowym:						
		a) należytość zaległa 964 K 23 g						
		b) należytość bieżąca 35 „ — „	999	23	—	—	999	23
4		6% odsetki zwłoki	1.467	93	1.467	93	—	—
		<u>Suma dochodów rzeczywistych</u>	836.127	60	167.955	60	668.172	—
		b) Przenośne.						
5		Zwrot mylnie przez c. k. Urzędy podatkowe zarachowanych wydatków:						
		a) należytość zaległa 42.037 K 31 g						
		b) należytość bieżąca 7.929 „ 82 „	49.967	13	25.265	88	24.701	25
6		Zwroty chwilowych lokacyi w Banku krajowym:						
		a) należytość zaległa 634 K 77 g						
		b) należytość bieżąca — „ — „	634	77	—	—	634	77
7		Otrzymane karnety za gotówkę ulokowaną w Banku krajowym	—	—	—	—	—	—
		<u>Suma wszystkich dochodów</u>	886.729	50	193.221	48	693.508	02
		Zapas kasowy z początkiem r. 1912:						
		a) w gotówce: — K — g						
		b) w efektach: 634 „ 77 „			634	77		
		<u>Razem</u>			193.856	25		
		WYDATKI.						
		a) Rzeczywiste.						
1		Zwrot funduszowi szkolnemu kraj.:						
		a) otrzymanego kapitału 584.611 K 90 g						
		b) odsetek od tego kapitału 7.417 „ 36 „						
		c) wpłaconych odsetek od chwilowych lokacyi gotówki:						
		α) należytość zaległa 30.185 K 34 g						
		β) należytość bieżąca 35 „ — „ 30.220 „ 34 „						
		d) wpłaconych 6% odsetek zwłoki:						
		α) należytość zaległa 31.811 K 76 g						
		β) należytość bieżąca 1.467 „ 93 „ 33.279 „ 69 „	655.529	29	—	—	655.529	29
		<u>Do przeniesienia</u>	655.529	29	—	—	655.529	29

na budowę szkół.

Rubryka	Pozycja	Poszczególnienie	Należytość		Uiszczenie		Należytość pozostała z końcem roku 1912	
			K	g	K	g	K	g
	2	z przeniesienia Bezprocentowe pożyczki na budowę szkół	655.529	29	—	—	655.529	29
	3	Różne wydatki	144.500	—	144.500	—	—	—
		<u>Suma wydatków rzeczywistych</u>	<u>800.029</u>	<u>29</u>	<u>144.500</u>	<u>—</u>	<u>655.529</u>	<u>29</u>
		b) Przenośne.						
	4	Mylnie przez c. k. Urzędy podatkowe zarachowane wydatki:						
		a) należytość zaległa: 78.770 K 39 g						
		b) należytość bieżąca 7.929 „ 82 „	86.700	21	47.421	48	39.278	73
	5	Chwilowa lokacja gotówki w Banku krajowym	—	—	—	—	—	—
	6	Zwrot karnetów na gotówkę ulokowaną w Banku krajowym:						
		a) należytość zaległa 634 K 77 g						
		b) należytość bieżąca — „ — „	634	77	—	—	634	77
		<u>Suma wszystkich wydatków</u>	<u>887.364</u>	<u>27</u>	<u>191.921</u>	<u>48</u>	<u>695.442</u>	<u>79</u>
		Zapas kasowy z końcem roku 1912:						
		a) w gotówce: 1.300 K — g						
		b) w efektach: 634 „ 77 „			1.934	77		
		<u>Razem</u>			<u>193.856</u>	<u>25</u>		

Stan majątku z końcem roku 1912.

	Szczegół.	Ogół.
<i>Stan czynny:</i> 1. Zapas kasowy: a) w gotówce	1.300 K — g	
b) w efektach	634 „ 77 „	1.934 K 77 g
2. Należytości czynne		693.508 „ 02 „
Suma stanu czynnego		695.442 K 79 g
<i>Stan bierny</i>		695.442 „ 79 „
Czysty stan czynny		<u>— K — g</u>

Uwaga: Na uposażenie fund. pożyczkowego wydano z fund. szkolnego krajowego:

a) w kapitale	584.611 K 90 g
b) w odsetkach	7.417 „ 36 „
Razem wydano	<u>592.029 K 26 g</u>
Do zwrotu przypada fund. szk. kraj. z końcem r. 1912 ogółem	655.529 „ 29 „
zatem więcej o kwotę	<u>63.500 K 03 g</u>

która powstała z odsetek od chwilowej lokacji gotówki, tudzież z 6% odsetek zwłoki pobieranych od rat pożyczkowych w terminie niespłaconych.

LW. 91.222/913.

Sporządzone przez Departament rachunkowy c. k. Namiestnictwa.

Do L. 5.887/913.

III.

W Y K A Z

gmin, którym wypłacono pożyczki na budowę szkół w roku 1912.

L. p.	N a z w a g m i n y	Wypłacono pożyczkę w koronach	U W A G A
1	Łąka dolna	4.000	
2	Strzelcze	5.000	
3	Korszów	10.000	
4	Buczowiec	10.000	
5	Lubień	6.000	
6	Wierchomla	8.000	
7	Gorzejowa	1.600	
8	Kąty	3.000	
9	Mszana górna	6.000	
10	Tokarnia	5.000	
11	Nowosiółka	4.000	
12	Czerniejów	5.000	
13	Błudniki	1.800	
14	Kupiczwola	2.500	
15	Janowice	3.600	
16	Glichów	2.000	
17	Bodzanów	3.300	
18	Rzeszotary	2.500	
19	Trościanka	6.000	
20	Dorofijówka II. rata	4.000	
21	Skala	7.000	
22	Zamek	5.000	
23	Dorofijówka II. rata	4.000	
24	Breśnik	3.400	
25	Chlebiszyn	8.000	
26	Diatkowce	6.000	
27	Nowosiółka	4.000	
28	Suszczyn	3.000	
29	Jelna	1.800	
30	Janowice	7.000	
31	Hołosko małe	2.000	
	Razem	144.500	

VI.

Fundusz pożyczkowy dla gmin
i prywatnych osób

na budowę koszar dla c. k. wojska.

VI. Fundusz pożyczkowy dla gmin i prywatnych na budowę koszar dla c. i k. wojska.

Rubryka	Pozycja	Majątek obrotowy	Należyłość		Uiszczenie		Należyłość pozostała z końcem roku 1912	
			K	g.	K	g.	K	g.
		Dochody.						
		A) Rzeczywiste.						
1		Dotacya z funduszu krajowego	—	—	—	—	—	—
2		Zwroty bezprocentowych pożyczek udzielonych na budowę koszar dla c. i k. wojska.						
		a) od gminy m. Czortkowa	48.698	82	10.300	—	38.398	82
		b) " " " Jarosławia	40.000	—	2 000	—	38.000	—
		c) " " " Jaworowa	2.800	—	2.800	—	—	—
		d) " " " Kołomyi						
		należyłość zaległa 260.924·90 K						
		" bieżąca 20.000— "	280.924	90	31.275	—	249.649	90
		e) od gminy m. Nowego Sącza	120.000	—	10.000	—	110.000	—
		f) " " " Przemyśla	146.000	—	20.000	—	126 000	—
		g) " " " Rzeszowa	350.000	—	25.000	—	325.000	—
		h) " " " Sambora						
		należyłość zaległa 224.582·05 K						
		" bieżąca 116.668— "	341.250	05	11.666	60	329.583	45
		i) od gminy m. Sanoka	277.500	—	15.000	—	262 500	—
		j) " " " Stanisławowa	83 978	—	17.336	—	66.642	—
		k) " " " Stryja	285.520	—	19.060	—	266.460	—
		l) " " " Tarnowa	29.144	—	8.336	—	20 808	—
		ł) " " " Trembowli	89.125	—	11.500	—	77.625	—
		m) " " " Żółkwi	121.500	—	27.000	—	94.500	—
		n) " masy spadkowej Rohatynów : na koszary w Kołomyi	178 800	—	10.800	—	168.000	—
		" " we Lwowie	418 000	—	30.000	—	388.000	—
		" " w Złoczowie	149.000	—	21.000	—	128.000	—
		Suma poz. 2.	2,962.240	77	273.073	60	2,689.167	17
3		Odsetki z lokacyi zapasowej gotówki na rachunku bieżącym w funduszu krajowym.	10·890	03	10.890	03	—	—
4		Odsetki zwłoki od niezapłaconych w terminie rat :	9	22	5	80	3	42
		Suma dochodów rzeczywistych	2,973.140	02	283.969	43	2,689.170	59

VI. Fundusz pożyczkowy dla gmin i prywatnych na budowę koszar dla c. i k. wojska.

Rubryka	Pozycja	Majątek obrotowy	Należytość		Uiszczenie		Należytość pozostała z końcem roku 1912	
			K	h	K	h	K	h
		Z przeniesienia	2,973.140	02	283.969	43	2,689.170	59
		B) Przenośne.						
5		Zwroty za stemple do kwitów, porta itp. (patrz poz. 3 wyd).	269	56	154	18	115	38
6		Dochody mylne 36.736·56 K mniej zwrot 36.736·56 „	—	—	—	—	—	—
		Suma wszystkich dochodów	2,973.409	58	284.123	61	2,689.285	97
		Zapas z początkiem roku 1912.			182.933	75		
		Razem			467.057	36		
		Wydatki.						
		A. Rzeczywiste.						
1		Pożyczki bezprocentowe udzielone na budowę koszar dla c. i k. wojska.						
		a) gminie m. Kołomyi (jednorazowo)	20.000	—	20.000	—	—	—
		c) „ „ Sambora ³ / ₃ rata	116.668	—	116.668	—	—	—
		Suma wydatków rzeczywistych	136.668	—	136.668	—	—	—
		B) Przenośne.						
2		Gotówka wydana na lokację 503.793·92 K mniej podjęła 503.793·92 „	—	—	—	—	—	—
3		Wydatki na stemple do kwitów, porta itp. (patrz poz. 5 doch.)	269	56	269	56	—	—
		Suma wszystkich wydatków	136.937		136.937	56		
		Zapas z końcem roku 1912.			330.119	80		
		Razem j. w.			467.057	36		

VI. Fundusz pożyczkowy dla gmin i prywatnych na budowę koszar dla c. i k. wojska.

Stan majątku z końcem roku 1912.

Stan czynny:	<u>Szczegółowo.</u>	<u>Ogółem.</u>
1. Zapas kasowy w gotówce		330.119 K. 80 h.
2. Należytość czynne:		
a) pożyczki bezprocentowe	2,689.167 K. 17 h	
b) za stemle do kwitów itp.	115 " 38 "	
c) odsetki zwłoki	3 " 42 "	2,689.285 " 97 "
	<u>Razem . . .</u>	<u>3,019.405 K. 77 h.</u>
Stan bierny:		<u>— " — "</u>
	Czysty stan czynny	3,019.405 K 77 h
w porównaniu z takimże stanem z końcem 1911 r.		<u>3,008.506 " 52 "</u>
okazuje się przyrost majątku o		<u>10.899 K 25 h</u>
to jest:		
1. o odsetki z lokacyi		10.890 K. 03 h.
2. " " zwłoki		<u>9 " 22 "</u>
	Razem jw.	<u>10.899 K. 25 h.</u>
W ogólności zaś na fundusz ten złożyły się:		
1. dotacya z funduszu krajowego		2.783.000 K. — h.
2. odsetki z lokacyi		226.055 " 38 "
3. " " zwłoki		10.288 " 09 "
4. inne drobne dochody		<u>62 " 30 "</u>
	Razem jw.	<u>3,019.405 K. 77 h.</u>

VII.

Fundusz pożyczkowy

na drogi powiatowe i gminne.

Dochody.

Fundusz pożyczkowy na Zamknięcie rachunku

Rubryka	Pozycja	Poszczególnienie	Należytość		Uiszczenie		Należytość pozostała z końcem roku 1912.	
			K	g	K	g	K	g
		Dochody.						
		A) Rzeczywiste.						
1		Dotacja z funduszu krajowego (Rubr. VIII. poz. 10. wydatków) IV. rata	100.000	—	100.000	—	—	—
2		Zwroty pożyczek udzielonych Wydziałom powiatowym:						
		Należytość zaległa 1,374.523 K 75 g						
		„ bieżąca 300.000 „ — „	1,674.523	75	152.585	30	1,521.938	45
3		Odsetki 6% od Wydziałów powiatowych za niedotrzymanie terminów płatności rat:						
		Należytość zaległa . 156 K 89 g						
		„ bieżąca . 879 „ 69 „	1.036	58	829	03	207	55
4		Odsetki 3% z lokacyi kapitału w funduszu krajowym na rachunku bieżącym	547	77	547	77	—	—
		Suma dochodów rzeczywistych	1,776.108	10	253.962	10	1,522.146	—
		B) Przenośne.						
1		Lokacya kapitału na 3% rachunku bieżącym w funduszu krajowym:						
		Należytość zaległa 25.081 K — g						
		„ bieżąca 276.572 „ 42 „	301.653	42	301.653	42	—	—
2		Zaliczka z dochodów roku 1913 na pokrycie niedoboru	22.610	32	22.610	32	—	—
		Suma dochodów przenośnych .	324.263	74	324.263	74	—	—
		Ogółem . . .	2,100.371	84	578.225	84	1,522.146	—
		Zapasy kasowy z początkiem roku 1912			—	—		
		Razem . . .			578.225	84		

drogi powiatowe i gminne.
za rok 1912.

Wydatki.

Rubryka	Pozycja	Poszczególnienie	Należytość		Uiszczenie		Należytość pozostała z końcem roku 1912.	
			K	g	K	g	K	g
Wydatki.								
A) Rzeczywiste.								
1		Pożyczki bezprocentowe udzielone Wydziałom powiatowym:						
		1. Bóbrka	10.000	K				
		2. Brzozów	20.000	"				
		3. Jarosław	26 000	"				
		4. Kosów	40.000	"				
		5. Kraków	30.000	"				
		6. Lwów	30.000	"				
		7. Mielec	20.000	"				
		8. Myślenice	24.000	"				
		9. Rohatyn	40.000	"				
		10. Śniatyn	10.000	"				
		11. Tarnobrzeg	20.000	"				
		12. Wadowice	30.000	"	300.000	—	300.000	—
2		Odsetki 3% wypłacone funduszowi krajowemu	1.653	42	1 653	42	—	—
		<u>Suma wydatków rzeczywistych</u>	<u>301.653</u>	<u>42</u>	<u>301.653</u>	<u>42</u>	<u>—</u>	<u>—</u>
B) Przenośne.								
1		Lokacya kapitału na 3% rachunku bieżącym w funduszu krajowym	276.572	42	276.572	42	—	—
2		Zwrot zaliczki z dochodów roku 1913 na pokrycie niedoboru	22.610	32	—	—	22.610	32
		<u>Suma wydatków przenośnych .</u>	<u>299.182</u>	<u>74</u>	<u>276.572</u>	<u>42</u>	<u>22.610</u>	<u>32</u>
		<u>Ogółem</u>	<u>600.836</u>	<u>16</u>	<u>578.225</u>	<u>84</u>	<u>22.610</u>	<u>32</u>
		Zapas kasowy z końcem roku 1912			—	—		
		<u>Razem</u>			<u>578.225</u>	<u>84</u>		

Fundusz pożyczkowy na drogi powiatowe i gminne.
Zamknięcie rachunku za rok 1912.

Stan majątku z końcem roku 1912.

Stan czynny.

Należytości czynne:	Szczegół:	Ogół:
a) Zwroty pożyczek udzielonych Wydziałom powiatowym:		
1. z lat ubiegłych	1,221.938 K 45 g	
2. z roku bieżącego	300.000 „ — „	1,521.938 K 45 g
b) Odsetki zwłoki 6% od Wydziałów powiatowych z roku bieżącego	207 „ 55 „	1,522.146 K — g
<u>Suma stanu czynnego.</u>		<u>1,522.146 K — g</u>

Stan bierny.

Zwrot zaliczki z r. 1913 na pokrycie niedoboru z r. 1912	22.610 K 32 g
<u>Czysty stan czynny</u>	<u>1,499.535 K 68 g</u>
W porównaniu z takimże stanem za rok 1911	1,399.761 „ 64 „
okazuje się przyrost majątku o	<u>99.774 K 04 g</u>

LW. 102.701/1913.

Dział B.

VIII.

Fundusz kolejowy.

VIII. Fundusz kolejowy na cele popierania Dochody. Zamknięcie rachunku

Rubryka	Pozycja	Poszczególne	Należyłość		Uiszczenie		Należyłość pozostała z końcem roku 1912.	
			K	g	K	g	K	g
Dochody.								
A) Rzeczywiste.								
1		Dotacya z funduszu krajowego (Rubr. VIII. poz. 22 wydatków)	900.000	—	900.000	—	—	—
2		Odsetki od lokowanego kapitału w Banku krajowym i efektów własnych	26.373	08	26.373	08	—	—
3		Odsetki od pożyczek udzielonych Towarzystwom kolejowym . . . 230.011 K — g od tego: zwroty . . . 647 „ 57 „	229.363	43	229.363	43	—	—
4		Odsetki zwłoki za niedotrzymanie terminów w spłatach rat gwarancyjnych na oprocentowanie i umorzenie akcji kolei lokalnych:						
5		Należyłość zaległa . . . 2.878 K 75 g „ bieżąca . . . 2.176 „ 76 „	5.055	51	2.929	60	2.125	91
6		Dywidenda od akcji pierwszeństwa kolei <i>Trzebinia-Skawceza</i> rok 1911	19.152	—	19.152	—	—	—
7		Zakupione akcye zakładowe kolei <i>Tarnopol-Zbaraż</i> : Należyłość zaległa . . . 4.000 K — g „ bieżąca . . . — „ — „	4.000	—	—	—	4.000	—
8		Za wylosowane akcye pierwszeństwa kolei <i>Zupków-Cisna</i> — w ilości 103 sztuk po 400 K	41.200	—	41.200	—	—	—
		Raty gwarancyjne od stron konkurencyjnych na oprocentowanie i umorzenie akcji linii kolejowych:						
		a) <i>Chabówka-Zakopane</i> :						
		Należyłość zaległa 10.514 K 71 g „ bieżąca 15.725 „ — „	26.239	71	19.700	55	6.539	16
		b) <i>Delatyn-Kołomyja-Stefanówka</i> :						
		Należyłość zaległa 6.022 K 66 g „ bieżąca 31.538 „ 86 „	37.561	52	30.834	08	6.727	44
		c) <i>Przeworsk-Bachórz-Dynów</i> :						
		Należyłość zaległa 3.253 K 25 g „ bieżąca 8.326 „ 50 „	11.579	75	8.781	50	2.798	25
		d) <i>Lwów-Podhajce</i> :						
		Należyłość zaległa 5.680 K 64 g „ bieżąca 37.260 „ — „	42.940	64	35.667	50	7.273	14
		e) <i>Tarnów-Szczucin</i> :						
		Należyłość zaległa 47.596 K 32 g „ bieżąca 17.872 „ 40 „	65.468	72	24.876	46	40.592	26
		Do przeniesienia . . .	1,408.934	36	1,338.878	20	70.056	16

budowy kolei niższego rzędu.

za rok 1912.

Wydatki.

Rubryka	Pozycja	Poszczególnienie	Należytość		Uiszczenie		Należytość pozostała z końcem roku 1912.	
			K	g	K	g	K	g
Wydatki.								
A) Rzeczywiste.								
1		Wydano do spieniężenia wylosowane akcje pierwszeństwa kolei <i>Łupków-Cisna</i> — 103 sztuk po 400 K .	41.200	—	41.200	—	—	—
2		Splata 4% pożyczek zaciągniętych w Banku krajowym:						
	a)	Na zakupno akcji pierwszeństwa kolei <i>Łupków-Cisna</i> :						
		α) XXIX. i XXX. rata na kapitał	889.662	32	3.883	61	885.778	71
		β) odsetki i koszta administracyjne	36.708	83	36.708	83	—	—
	b)	Na wypłatę subwencji c. k. Rządowi na budowę kolei <i>Chodorów-Podwysokie</i> :						
		α) XXIX. i XXX. rata na kapitał	1.913,252	44	8.351	83	1,904.900	61
		β) odsetki i koszta administracyjne	78.939	17	78.939	17	—	—
	c)	Na wypłatę subwencji c. k. Rządowi na budowę kolei <i>Przeworsk-Rozwadów</i> :						
		α) XXVI. i XXVII. rata na kapitał	480.026	55	2.093	45	477.933	10
		β) odsetki i koszta administracyjne	19.806	55	19.806	55	—	—
	d)	Na zakupno akcji zakładowych kolei <i>Delatyn-Kołomyja-Stefanówka</i> :						
		α) IX. i X. rata na kapitał	691.322	52	3.014	75	688.307	77
		β) odsetki i koszta administracyjne	28.524	11	28.524	11	—	—
	e)	Na zakupno akcji zakładowych i pierwszeństwa kolei <i>Kraków-Kocmyrzów-Łupków-Cisna i Trzebinia-Skawce</i> :						
		α) XXIV. i XXV. rata na kapitał	577.457	44	2.519	56	574.937	88
		β) odsetki i koszta administracyjne	23.832	44	23.832	44	—	—
		Do przeniesienia	4,780.732	37	248.874	30	4,531.858	07

VIII. Fundusz kolejowy na cele popierania

Dochody.

Zamknięcie rachunku

Rubryka	Pozycja	Poszczególności	Należytość		Uiszczenie		Należytość pozostała z końcem roku 1912.	
			K	g	K	g	K	g
		Z przeniesienia . . .	1,408.934	36	1,338.878	20	70.056	16
		<i>f) Lwów-Kamionka str.-Stojanów:</i>						
		Należytość zaległa 10.465 K — g						
		„ bieżąca 34.580 „ — „	45.045	—	43.680	—	1.365	—
		<i>g) Muszyna-Krynica:</i>						
		Należytość zaległa 900 K 90 g						
		„ bieżąca 2.711 „ 80 „	3.612	70	905	45	2.707	25
		<i>h) Drohobycz-Truskawiec:</i>						
		Należytość zaległa 1.516 K 67 g						
		„ bieżąca 4.550 „ — „	6.066	67	3.791	67	2 275	—
9		Różne:						
		<i>a) Nadwyżka przy pokryciu rat amortyzacyjnych pożyczek kolejowych 4% obligacjami kolejowymi Banku krajowego, zakupionymi po kursie 94¹/₂%</i>	1.259	50	1.259	50	—	—
		<i>b) Mylne pobory i zastępczo pobrane należności z rozmaitych tytułów:</i>						
		Należytość bieżąca 20.932 K 46 g						
		Od tego: Zwroty 20.922 „ 06 „	10	40	10	40	—	—
		Suma dochodów rzeczywistych	1,464.928	63	1,388.525	22	76.403	41
		B) Przenośne.						
1		Zwrot zaliczek udzielonych Towarzystwom kolejowym z tytułu gwarancji kraju na zapłacenie rat i odsetek od pożyczek zaciągniętych w Banku krajowym i funduszu kolejowym:						
		<i>a) Boraki wielkie-Grzymałów:</i>						
		Należytość zaległa 235.390 K 40 g						
		„ bieżąca 26.026 „ 50 „	261.416	90	28.245	97	233.170	93
		<i>b) Chabówka-Zakopane:</i>						
		Należytość zaległa 4.807 K 78 g						
		„ bieżąca — „ — „	4 807	78	—	—	4 807	78
		<i>c) Delatyn-Kołomyja-Stefanówka:</i>						
		Należytość:						
		<i>a) z tytułu pomocy kraju:</i>						
		zaległa 1,621.896 K 16 g						
		bieżąca 118.398 „ 41 „						
		Razem 1,740.294 K 57 g						
		<i>β) z tytułu kosztów zarządu — zaległa</i>						
		33.827 „ 61 „	1,774.122	18	133.235	36	1,640.886	82
		Do przeniesienia . . .	2,040.346	86	161.481	33	1,878.865	53

budowy kolei niższego rzędu.
za rok 1912.

Wydatki.

Rubryka	Pozycja	Poszczególnienie	Należytość		Uiszczenie		Należytość pozostała z końcem roku 1912.	
			K	g	K	g	K	g
		Z przeniesienia . . .	4,780.732	37	248.874	30	4,531.858	07
		f) Na zakupno akcji zakładowych kolei <i>Lwów-Podhajce</i> :						
		α) XIII. i XIV. rata na kapitał	819.171	62	2.082	91	817.088	71
		β) odsetki i koszta administracyjne	33.841	61	33.841	61	—	—
		g) Na zakupno akcji zakładowych kolei <i>Lwów-Kamionka str.-Stojanów</i> :						
		α) VII. i VIII. rata na kapitał .	715.596	63	1.594	47	714.002	16
		β) odsetki i koszta administracyjne	29.569	21	29.569	21	—	—
3		Rozmaite:						
		a) Koszta administracyjne	—	10	—	10	—	—
		b) Mylne wydatki z rozmaitych tytułów:						
		Należytość zaległa 3.184 K — g						
		" bieżąca 20.932 " 46 "						
		Razem 24.116 K 46 g						
		Od tego: zwroty korelatywne	20.922	06 "	3.184	—	10	40
		Suma wydatków rzeczywistych	6 382.105	94	319.146	60	6,062.959	34
		B) Przenośne.						
1		Zaliczki udzielone Towarzystwom kolejowym z tytułu gwarancyi kraju na zapłacenie rat i odsetek od pożyczek zaciągniętych w Banku krajowym i funduszu kolejowym:						
		a) <i>Borki wielkie-Grzymałów</i>	26.026	50	26.026	50	—	—
		b) <i>Chabówka-Zakopane</i>	—	—	—	—	—	—
		c) <i>Delatyn-Kołomyja-Stefanówka</i> :						
		α) z tytułu pomocy kraju 118.398 K 41 g						
		β) na koszta zarządu	118.398	41	118.398	41	—	—
		d) <i>Przeworsk-Bachórz-Dynów</i>	99.641	94	99.641	94	—	—
		e) <i>Tarnów-Szczucin</i>	946	40	946	40	—	—
		f) <i>Lwów-Kamionka str.-Stojanów</i>	246.485	52	246.485	52	—	—
		Do przeniesienia	491.498	77	491.498	77	—	—

VIII. Fundusz kolejowy na cele popierania Dochody. Zamknięcie rachunku

Rubryka	Pozycja	Poszczególnienie	Należytość		Uiszczenie		Należytość pozostała z końcem roku 1912.	
			K	g	K	g	K	g
		Z przeniesienia . . .	2,040	346 86	161.481	33	1,878.865	53
		<i>d) Przeworsk-Bachórz-Dynów:</i>						
		Należytość zaległa 700.176 K 49 g						
		" bieżąca 99.641 " 94 "	799.818	43	40 940	87	758.877	56
		<i>e) Tarnów-Szczucin:</i>						
		Należytość zaległa 48.963 K 36 g						
		" bieżąca 946 " 40 "	49 909	76	35.528	86	14.380	90
		<i>f) Lwów-Kamionka strum.-Stojanów:</i>						
		Należytość zaległa 125.541 K 08 g						
		" bieżąca 246.485 " 52 "	372.026	60	155.541	08	216.485	52
		<i>g) Muszyna-Krynica:</i>						
		Należytość zaległa 24.081 K 24 g						
		" bieżąca 39.857 " 85 "	63.939	09	—	—	63.939	09
		<i>h) Drohobycz-Truskawiec:</i>						
		Należytość zaległa — K -- g						
		" bieżąca 18.476 " 08 "	18.476	08	—	—	18.476	08
2		Zwrot chwilowych pożyczek udzielonych Towarzystwom kolejowym na cele budowy, dodatkowych inwestycji i projektów kolejowych:						
		<i>a) Borki wielkie-Grzymałów:</i>						
		Należytość zaległa 99.118 K 10 g						
		" bieżąca — " — "	99.118	10	467	85	98.650	25
		<i>b) Chabówka-Zakopane:</i>						
		Należytość zaległa 69.478 K — g						
		" bieżąca 35.846 " 99 "	105.324	99	5.563	89	99.761	10
		<i>c) Piła-Jaworzno:</i>						
		Należytość zaległa 286.822 K 63 g						
		" bieżąca — " — "	286 822	63	47 986	54	238.836	09
		<i>d) Lwów-Kamionka strum.-Stojanów:</i>						
		Należytość zaległa 2,721.860 K 38 g						
		" bieżąca 2,000.000 " — "	4,721.860	38	—	—	4,721.860	38
		<i>e) Nowy Sącz-Szczawnica-Nowy Targ:</i>						
		Należytość zaległa 47.528 K 10 g						
		" bieżąca 3.929 " 75 "	51.457	85	532	18	50.925	67
		<i>f) Muszyna-Krynica:</i>						
		Należytość zaległa 1,012.962 K 77 g						
		" bieżąca 85.242 " 31 "	1,098.205	08	111 574	46	986.630	62
		<i>g) Drohobycz-Truskawiec:</i>						
		Należytość zaległa 435.297 K — g						
		" bieżąca 660.106 " 93 "	1,095.403	93	542.371	90	553.032	03
		<i>h) Wieliczka-Myślenice-Mszana dolna:</i>						
		Należytość zaległa 36.084 K 42 g						
		" bieżąca 14.389 " 60 "	50.474	02	—	—	50.474	02
		Do przeniesienia . . .	10,853.183	80	1,101.988	96	9,751.194	84

budowy kolei niższego rzędu.
za rok 1912.

Wydatki.

Rubryka	Pozytywa	Poszczególnienie	Należytość		Uiszczenie		Należytość pozostała z końcem roku 1912.	
			K	g	K	g	K	g
		Z przeniesienia . . .	491.498	77	491.498	77	—	—
		g) <i>Muszyna-Krynica</i>	39.857	85	39.857	85	—	—
		h) <i>Drohobycz-Truskawiec</i>	18.476	08	18.476	08	—	—
2		Pożyczki chwilowe udzielone Towarzystwom kolejowym na cele budowy, dodatkowych inwestycyi i projektów kolejowych:						
		a) <i>Borki wielkie-Grzymałów</i>	—	—	—	—	—	—
		b) <i>Chabówka-Zakopane</i>	35.846	99	35.846	99	—	—
		c) <i>Piła-Jaworzno</i>	—	—	—	—	—	—
		d) <i>Lwów-Kamionka str.-Stojanów</i>	2,000.000	—	2,000.000	—	—	—
		e) <i>Nowy Sącz-Szczawnica-Nowy Targ</i>	3.929	75	3.929	75	—	—
		f) <i>Muszyna-Krynica</i>	85.242	31	85.242	31	—	—
		g) <i>Drohobycz-Truskawiec</i>	660.106	93	660.106	93	—	—
		h) <i>Wieliczka-Myślenice-Mszana dolna</i>	14.389	60	14.389	60	—	—
		i) <i>Rzeszów-Kolbuszowa-Nisko</i>	29.950	49	29.950	49	—	—
		k) <i>Brzozów-Rymanów</i>	—	72	—	72	—	—
		l) <i>Żółkiew-Krystynopol</i>	13.543	62	13.543	62	—	—
		m) <i>Podhajce-Buczacz</i>	19.480	65	19.480	65	—	—
		n) <i>Kołomyja-Kosów-Kuty</i>	7.320	04	7.320	04	—	—
		o) <i>Podhajce-Trembowla</i>	3.461	20	3.461	20	—	—
3		Zwrot dywidendy od akcji kolei:						
		a) <i>Chabówka-Zakopane</i> :						
		Należytość zaległa	14.990	K 42 g				
		„ bieżąca	15.412	„ 30 „	30.402	72	15.411	96
							14.990	76
		b) <i>Tarnów-Szczucin</i> :						
		Należytość zaległa	—	K — g				
		„ bieżąca	2.189	„ 19 „	2.189	19	—	—
							2 189	19
		Do przeniesienia	3,455.696	91	3,438.516	96	17.179	95

VIII. Fundusz kolejowy na cele popierania Dochody. Zamknięcie rachunku

Rubryka	Pozycja	Poszczególnienie	Należytość		Uiszczenie		Należytość pozostała z końcem roku 1912.	
			K	g	K	g	K	g
		Z przeniesienia	10,853.183	80	1,101.988	96	9,751.194	84
		<i>i) Rzeszów-Kolbuszowa-Nisko :</i>						
		Należytość zaległa 100.592 K 21 g						
		" bieżąca 29.950 " 49 "	130.542	70	—	—	130.542	70
		<i>k) Brzozów-Rymanów :</i>						
		Należytość zaległa 36.705 K 23 g						
		" bieżąca — " 72 "	36.705	95	—	—	36.705	95
		<i>l) Żółkiew-Krystynopol :</i>						
		Należytość zaległa 5.552 K 91 g						
		" bieżąca 13.543 " 62 "	19.096	53	—	—	19.096	53
		<i>m) Podhajce-Buczacz :</i>						
		Należytość zaległa 5.019 K 66 g						
		" bieżąca 19.480 " 65 "	24.500	31	471	09	24.029	22
		<i>n) Kołomyja-Kosów-Kuty :</i>						
		Należytość zaległa — K — g						
		" bieżąca 7.320 " 04 "	7.320	04	410	88	6.909	16
		<i>o) Podhajce-Trembowła :</i>						
		Należytość zaległa — K — g						
		" bieżąca 3.461 " 20 "	3.461	20	552	84	2.908	36
3		Dywidenda od akcji kolei :						
		<i>a) Chabówka-Zakopane</i>	15.412	30	15.412	30	—	—
		<i>b) Tarnów-Szczucin</i>	2.189	19	2.189	19	—	—
4		Lokacja kapitału w Banku krajowym na 4% rachunku bieżącym :						
		Należytość zaległa 1,723.465 K — g						
		" bieżąca 2,281.856 " 79 "	4,005 321	79	3,488.631	79	516.690	—
		Suma dochodów przenośnych .	15,097.733	81	4,609.657	05	10,488.076	76
		Zestawienie sum.						
		I. Suma dochodów rzeczywistych .	1,464.928	63	1,388.525	22	76.403	41
		II. Suma dochodów przenośnych .	15,097.733	81	4,609.657	05	10,488.076	76
		Razem	16,562.662	44	5,998.182	27	10,564.480	17
		Do tego:						
		Zapas kasowy z dniem 1. stycznia 1912:						
		<i>a) gotówką 13.762 K 75 g</i>						
		<i>b) efektami 4,246.000 " — "</i>			4,259.762	75		
					10,257.945	02		

budowy kolei niższego rzędu.
za rok 1912.

Wydatki.

Rubryka	Pozycja	Poszczególnienie	Należytość		Uiszczenie		Należytość pozostała z końcem roku 1912.	
			K	g	K	g	K	g
		Z przeniesienia . . .	3,455.696	91	3,438.516	96	17.179	95
4		Lokacya kapitału w Banku krajowym na 4% rachunku bieżącym . . .	2,281.856	79	2,281.856	79	—	—
Suma wydatków przenośnych .			5,737.553	70	5,720.373	75	17.179	95
Zestawienie sum.								
		I. Suma wydatków rzeczywistych .	6,382.105	94	319.146	60	6,062.959	34
		II. Suma wydatków przenośnych .	5,737.553	70	5,720.373	75	17.179	95
		Razem . . .	12,119.659	64	6,039.520	35	6,080.139	29
		Do tego:						
		Zapas kasowy z dniem 31. grudnia 1912:						
		a) gotówką . . . 13.624 K 67 g						
		b) efektami . . . 4,204.800 " — "			4,218.424	'67		
		Uwaga: Wykazany wyżej zapas gotówki z końcem roku 1912 ulokowano z początkiem roku 1913 na 4% rachunku bieżącym w Banku krajowym.			10,257.945	02		

VIII. Fundusz kolejowy na cele popierania Zamknięcie rachunku

Stan majątku

Stan czynny.	Szczegół.	Ogół.
1. Odsetki zwłoki za niedotrzymanie terminów w spłatach rat gwarancyjnych na oprocentowanie i umorzenie akcji kolejowych		2 125 K 91 g
2. Akcje zakładowe kolei <i>Tarnopol-Zbaraż</i> pozornie cedowane na rzecz członka Rady zawiadowczej — jako kaucya w Towarzystwie kolejowem .		4.000 „ — „
3. Raty gwarancyjne od stron konkurencyjnych na oprocentowanie i umorzenie akcji linii kolejowych:		
<i>a) Chabówka-Zakopane:</i>		
<i>α) Wydział powiatowy w Nowym Targu</i>	78 K 44 g	
<i>β) Komisya klimatyczna uzdrowiska w Zakopanem</i>	6.460 „ 72 „	6.539 „ 16 „
<i>b) Delatyn - Kołomyja - Stefanówka:</i>		
<i>α) Wydział powiatowy w Kołomyi</i>	5.317 K 88 „	
<i>β) Zwierzchność gminna w Horodence</i>	1.409 „ 56 „	6.727 „ 44 „
<i>c) Przeworsk-Bachórz-Dynów:</i>		
<i>α) Wydział powiatowy w Łańcucie</i>	1.979 K 25 g	
<i>β) Zwierzchność gminna w Dynowie.</i>	819 „ — „	2.798 „ 25 „
<i>d) Lwów-Podhajce:</i>		
<i>α) Wydział powiatowy w Podhajcach</i>	2.275 K — g	
<i>β) Zwierzchność gminna w Podhajcach</i>	682 „ 50 „	
<i>γ) Wydział powiatowy w Przemyślanach</i>	3.185 „ — „	
<i>δ) Zwierzchność gminna w Przemyślanach</i>	1.130 „ 64 „	7.273 „ 14 „
<i>e) Tarnów-Szczucin:</i>		
<i>α) Wydział powiatowy w Dąbrowie</i>	38.886 K 01 g	
<i>β) Zwierzchność gminna w Dąbrowie</i>	1.251 „ 25 „	
<i>γ) Zwierzchność gminna w Żabnie</i>	455 „ — „	40.592 „ 26 „
Do przeniesienia		70.056 K 16 g

budowy kolei niższego rzędu.
za rok 1912.


z końcem roku 1912.

Stan bierny.	Szczegół.	Ogół.
1. Pożyczki zaciągnięte w Banku krajowym:		
a) Na zakupno akcji pierwszeństwa kolei Łupków-Cisna	885.778 K 71 g	
b) Na wypłatę subwencji c. k. Rządowi kolei Chodorów-Podwysokie	1,904.900 „ 61 „	
c) Na wypłatę subwencji c. k. Rządowi na budowę kolei Przeworsk-Rozwadów	477.933 „ 10 „	
d) Na zakupno akcji zakładowych kolei Delatyn-Kolomyja-Stefanówka	688.307 „ 77 „	
e) Na zakupno akcji zakładowych i pierwszeństwa kolei:		
α) Kraków-Kocmyrzów	574.937 „ 88 „	
β) Łupków-Cisna		
γ) Trzebinia-Skawce		
f) Na zakupno akcji zakładowych kolei Lwów-Podhajce	817.038 „ 71 „	
g) Na zakupno akcji zakładowych kolei Lwów-Kamionka strum.-Stojanów	714.002 „ 16 „	6,062.948 K 94 g
2. Zwrot mylnego poboru przypadającego Rubr. VIII. wydatków z tytułu kosztów w sprawie kolei Chabówka-Zakopane		10 „ 40 „
3. Zwrot dywidendy interesentom miejscowym kolei:		
a) Chabówka-Zakopane:		
α) Wydział powiatowy w Nowym Targu	4.051 K 56 g	
β) Zwierzchność gminna w Zakopanem	4.861 „ 87 „	
γ) Komisya klimatyczna uzdrowiska w Zakopanem	6.077 „ 33 „	14.990 „ 76 „
b) Tarnów-Szczucin:		
α) Wydział powiatowy w Dąbrowie	1.771 K 20 g	
β) Zwierzchność gminna w Dąbrowie	306 „ 53 „	
γ) Zwierzchność gminna w Szczucinie	55 „ 73 „	
δ) Zwierzchność gminna w Żabnie	55 „ 73 „	2.189 „ 19 „
Do przeniesienia		6,080.139 K 29 g
		6,080 139 K 29 g

VIII. Fundusz kolejowy na cele popierania Zamknięcie rachunku

Stan czynny.	Szczegół.	Ogół.
Z przeniesienia	70.056 K 16 g	
f) <i>Lwów-Kamionka-strumiłowa-Stojanów</i> :		
a) Zwierzchność gminna w Kamionce strum.	1.137 K 50 g	
β) Zwierzchność gminna w Radziechowie	227 „ 50 „	1.365 „ — „
g) <i>Muszyna-Krynica</i> :		
a) Komisya zdrojowa w Krynicy	2.252 K 25 g	
β) Zarząd gminny „Krynica-Zdrój“	377 „ 65 „	
γ) Zarząd gminny „Krynica-wieś“	77 „ 35 „	2.707 „ 25 „
h) <i>Drohobycz-Truskawiec</i> : Wydział powiatowy w Drohobyczu		2.275 „ — „
4. Zaliczki udzielone Towarzystwom kolejowym z tytułu gwarancyi kraju na zapłacenie rat i odsetek od pożyczek zaciągniętych w Banku krajowym i funduszu kolejowym:		
a) <i>Borki wielkie Grzymałów</i>	233.170 K 93 g	
b) <i>Chabówka-Zakopane</i>	4.807 „ 78 „	
c) <i>Delatyn - Kołomyja - Stefanówka</i> :		
1. z tytułu pomocy kraju	1,607.059 „ 21 „	
2. na koszt zarządu	33.827 „ 61 „	
d) <i>Przeworsk-Bachórz-Dynów</i>	758.877 „ 56 „	
e) <i>Tarnów-Szczucin</i>	14.380 „ 90 „	
f) <i>Lwów-Kamionka strum.-Stojanów</i>	216.485 „ 52 „	
g) <i>Muszyna-Krynica</i>	63.939 „ 09 „	
h) <i>Drohobycz-Truskawiec</i>	18.476 „ 08 „	2,951.024 „ 68 „
5. Pożyczki chwilowe udzielone Towarzystwom kolejowym na cele budowy dodatkowych inwestycyi i projektów kolejowych:		
a) <i>Borki wielkie-Grzymałów</i>	98.650 K 25 g	
b) <i>Chabówka-Zakopane</i>	99.761 „ 10 „	
c) <i>Piła-Jaworżno</i>	238.836 „ 09 „	
d) <i>Lwów-Kamionka strum.-Stojanów</i>	4,721.860 „ 38 „	
e) <i>Nowy Sącz-Szczawnica-Nowy Targ</i>	50.925 „ 67 „	
f) <i>Muszyna-Krynica</i>	986.630 „ 62 „	
g) <i>Drohobycz-Truskawiec</i>	553.032 „ 03 „	
h) <i>Wieliczka-Myślenice-Mszana dolna</i>	50.474 „ 02 „	
i) <i>Rzeszów-Kolbuszowa-Nisko</i>	130.542 „ 70 „	
k) <i>Brzozów-Rymanów</i>	36.705 „ 95 „	
Do przeniesienia	6,967.418 K 81 g	3,027.428 K 09 g

budowy kolei niższego rzędu.
za rok 1912.



VIII. Fundusz kolejowy na cele popierania Zamknięcie rachunku

Stan czynny.	Szczegół.	Ogół.
Z przeniesienia	6,967.418 K 81 g	3,027.428 K 09 g
l) Żółkiew-Krystynopol . . .	19.096 " 53 "	
m) Podhajce-Buczacz . . .	24.029 " 22 "	
n) Kołomyja-Kosów-Kuty . . .	6.909 " 16 "	
o) Podhajce-Trembowla . . .	2.908 " 36 "	7,020.362 " 08 "
6. Na lokacyi w Banku krajowym na 4% rachunku bieżącym		516.690 " — "
7. Zapas kasowy z dniem 31. grudnia 1912:		
a) w gotówce		13.624 " 67 "
b) w efektach:		
A) 4% obligi kolejowe Banku krajowego		22.000 " — "
B) Akcyi pierwszeństwa:		
1. kolei Łupków-Cisna	670.800 K — g	
2. " Trzebinia-Skawce	266.000 " — "	
3. " Lwów-Podhajce	2,150 000 " — "	3,086.800 " — "
C) Akcyje zakładowe:		
1. kolei Kraków-Kocmyrzów	200.000 K — g	
2. kolei Lwów-Janów-Jaworów	300.000 " — "	
3. kolei Tarnopol-Zbaraż	596.000 " — "	1,096.000 " — "
Suma stanu czynnego		14,782.904 K 84 g

budowy kolei niższego rzędu.
za rok 1912.

Stan bierny.	Szczegół.	Ogół.
Z przeniesienia		6,080.139 K 29 g
<u>Suma stanu biernego</u>		<u>6,080.139 K 29 g</u>

Zestawienie stanu majątku z końcem roku 1912.

Suma stanu czynnego	14,782.904 K 84 g
„ „ biernego	6,080.139 „ 29 „
Czysty stan czynny	<u>8,702.765 K 55 g</u>
W porównaniu z takimże stanem z końcem roku 1911	<u>7,623.098 „ 24 „</u>
okazuje się przyrost majątku o	1,079.667 K 31 g

LW. 102.961/13.

IX.

Fundusze krajowych przedsiębiorstw melioracyjnych.

INDEKS

Str.

1. Biała rzeka z dopływami — fundusz regulacji i obwał. prawego brzegu Dunajca	819
2. Biała rzeka — regulacja powyżej Grybowa (Rubr. IX. poz. 11. wydatków)	823
3. Biała — fundusz zabudowania potoków górskich (Rubr. IX. poz. 11. wyd.)	826
4. Biały stok potok — fundusz regulacji	829
5. Bieczyzanka „ — „ zabudowania	831
6. Błotnia potok — fundusz regulacji	834
7. Błożewka potok — fundusz zabudowania	837
8. Bug rzeka — fundusz regulacji	840
9. Bug rzeka od ujścia Raty do granicy państwa — fundusz regulacji	844
10. Bystra potok — fundusz zabudowania	847
11. Bystrzyca w Podbużu — fund. regul. (Rubr. IX. poz. 11. wyd.)	849
12. Bystrzyca pod Stupnicą — fundusz regulacji (Rubr. IX. poz. 11. wydatków)	852
13. Dniestr górny rzeka z dopływami — fundusz regulacji	854
14. „ „ „ — regulacja powyżej Kornalowic (Rubr. IX. poz. 11. wyd.)	858
15. Dniestru dorzecze — fundusz zabudowania potoków górskich	861
16. Drohobyczka potok — fundusz zabudowania	864
17. Dumny potok — fundusz regulacji i konserwacji	865
18. Dunajec rzeka — fundusz konserwacji obwałowania lewego brzegu poniżej mostu w Bogumiłowicach	868
19. Dunajec rzeka — fundusz konserwacji obwałowania lewego brzegu powyżej mostu w Bogumiłowicach	870
20. Dylągówka potok — fundusz zabudowania	872
21. Gniła Lipa rzeka — fundusz regulacji i konserwacji sekcji górnej	873
22. „ „ „ „ regulacji sekcji środkowej	876
23. Jasiołka rzeka z dopływami — fundusz regulacji	879
24. Kisielina potok — fundusz regulacji i konserwacji sekcji dolnej	882
25. „ „ „ „ konserwacji sekcji górnej	885
26. Kłodnica (Nieżachówka) potok z dopływami — fundusz regulacji	887
27. Krzemienica potok i Babulówka z dopływami — fundusz konserwacji	890
28. Krzemionka potok — fundusz zabudowania	893
29. Lenina potok — fundusz zabudowania (Rubr. IX. poz. 11. wydatków)	896
30. Leszcz potok — fundusz zabudowania	899
31. Łęg rzeka — fundusz regulacji i konserwacji	902
32. „ „ w powiatach: Nisko-Kolbuszowa — fundusz regulacji	906
33. „ „ podwyższenie wałów od mostu kolejowego w Zaleszanach do Krawców	909
34. Macocha potok z dopływami — fundusz regulacji	912
35. Michałów potok górski — fundusz zabudowania	916
36. Mikołajów nad Dniestrem debry — fundusz zabudowania	917
37. Nadniestrzańskie bagna — fundusz kolmatacyi	919
38. Nawieśnica, Ponikiewka, Czerna, Bystra i Jaszczurówka z dopływem Jamnik potoki — fundusz zabudowania	923
39. Niedzielnianka potok w dorzeczu Dniestru — fundusz zabudowania	924
40. Nowy Breń rzeka z dopływami — fundusz regulacji i konserwacji	925
41. Pełtew rzeka z dopływami fundusz regulacji	929
42. „ „ „ w obrębie m. Lwowa — fund. reg. (Rubr. IX. poz. 11. wyd.)	934
43. Przegnojówka potok — fundusz regulacji i konserwacji	937
44. Pusta potok — fundusz regulacji	940
45. Rata rzeka z dopływami — fundusz regulacji	943
46. Ropa rzeka — fundusz regulacji (Rubr. IX. poz. 11. wyd.)	947
47. Rudawa potok — fundusz regulacji	950

	Str.
48. Rzemieńskie bagna — fundusz osuszenia	954
49. Rzeszowskie bagna — fundusz osuszenia	957
50. Siwka potok — fundusz regulacji	960
51. Skawa dorzecze — fundusz zabudowania potoków górskich	963
52. Sołokija rzeka z dopływami — fundusz regulacji	966
53. Strwiąż rzeka — fundusz regulacji (Rubr. XI poz. 11 wyd.)	970
54. Sudół i Gródek potoki — fundusz zabudowania	971
55. Trześniówka dolna rzeka — fundusz konserwacji	974
56. Trześniówka górna rzeka — fundusz regulacji	977
57. Tyśmienica rzeka z dopływami i potok Letnianka — fundusz regulacji	981
58. Ulgi kanał od Wojnicza do potoku Kisieliny — fundusz budowy	985
59. Wereszyca rzeka — fundusz regulacji	986
60. Wisła rzeka od Niepołomic do ujścia Raby — fundusz obwałowania	989
61. " " od ujścia Raby do Woli rogowskiej — fundusz obwałowania	993
62. " " w powiecie dąbrowskim — fundusz obwałowania	998
63. " " lewy brzeg w powiecie krakowskim — fundusz obwałowania	1002
64. " " " wał (nadwiślański) od ujścia Białuchy do granicy Państwa — fundusz podwyższenia	1004
65. " " lewy brzeg od stacji kolejowej w Grzegórkach do ujścia Biału- chy — fundusz obwałowania	1007
66. " " prawy wał (nadwiślański) między Podgórzem a Niepołomicami — fundusz podwyższenia	1010
67. " " lewy brzeg od ujścia Przemszy do Bielan — fundusz obwałowania	1014
68. " " prawy brzeg od ujścia Przemszy do Bodzowa — fundusz obwa- łowania	1015
69. " " prawy brzeg od ujścia Dańkówki do ujścia Przemszy — fundusz obwałowania	1016
70. Wisła i San rzeki w powiecie tarnobrzesckim — fundusz konserwacji	1017
71. Wisła i Wisłoka rzeki w powiecie mieleckim — fundusz obwałowania i konserwacji obwałowania	1020
72. Wisłok i Pielnica potoki — fundusz uzupełnienia regulacji	1025
73. Zbiorniki wody w dorzeczu Soły, Skawy, Dunajca, Stryja i Oporu — (Rubr. IX. poz. 11 wyd.)	1029
74. Złota Lipa rzeka — fundusz regulacji	1030
75. Zniesienie gmina powiat lwowski debry — fundusz zabudowania	1034
76. Żukotyńiec potok — fundusz zabudowania	1036
—————	
77. Fundusz pożyczek bezprocentowych na osuszenie i drenowanie gruntów	1037
78. " pożyczkowy na podwyższenie wałów wiślanych	1040
79. " " " cele melioracyjne	1041
80. " pożyczki 3,000.000 K na pokrycie datku kraju do kosztów uzupełnie- nia regulacji rzek kanałowych	1044
81. Fundusz wspólnego urzędu budowlanych kas chorych krajowych przedsiębiorstw melioracyjnych.	1045
82. Alegaty do zamknięcia rachunku funduszu wspólnego urzędu bud. kas chorych krajowych przedsiębiorstw melioracyjnych	1049

1. Fundusz regulacji rzeki Białej i obwałowania prawego brzegu Dunajca.

Rubryka	Pozycja	Poszczególnienie	Należytość		Uiszczenie		Należytość pozostała z końcem roku 1912.	
			K	g	K	g	K	g
A) Fundusz regulacyjny.								
DOCHODY.								
<i>a) Rzeczywiste.</i>								
1		Datek z funduszu krajowego	72.000	—	72.000	—	—	—
2		" " państwowego melioracyjnego	95.000	—	—	—	95 000	—
3		Dotacya z funduszu konserwacyjnego	—	—	—	—	—	—
4		Odsetki z lokacyi gotówki	—	—	—	—	—	—
5		Rozmaite	78	23	78	23	—	—
<u>Suma dochodów rzeczywistych</u>			167.078	23	72.078	23	95.000	—
<i>b) Przenośne.</i>								
1		Zwrot od c. k. Prokuratoryi Państwa za utrzymanie baraku dla więźni.	177	54	—	—	177	54
2		Zwrot kaucyi z dzierżawy gruntów	30	82	—	—	30	82
3		Zaliczka z rachunku r. 1913 na pokrycie niedoboru	37.849	66	37.849	66	—	—
<u>Suma wszystkich dochodów</u>			205.136	25	109.927	89	95.208	36
Zapas z początkiem roku 1912: .								
1	W gotówce:							
	a) w kasie zarządu . 2.832 K 06 g							
	b) " " krajowej — " — "							
2	W remanencie:							
	a) materiałów . . 1.475 " — "							
	b) narzędzi i sprzętów . . . 6.745 " — "							
3	W efektach w kasie zarządu — " — "							
<u>Razem</u>			—	—	120.979	95	—	—

1. Fundusz regulacji rzeki Białej i obwałowania prawego brzegu Dunajca.

Rubryka	Pozycja	Poszczególnienie	Należytość		Uiszczenie		Należytość pozostała z końcem roku 1912.	
			K	g	K	g	K	g
WYDATKI.								
<i>a) Rzeczywiste.</i>								
II.		Roboty regulacyjne:						
14		Roboty faszynowe — materiały	708	80	708	80	—	—
15		„ „ — robocizna	383	10	383	10	—	—
16		„ kamienne — materiały	9.390	40	9.390	40	—	—
17		„ „ — robocizna	3.172	10	3.172	10	—	—
20		Narzędzia	946	28	946	28	—	—
21		Dozór	1.400	—	1.400	—	—	—
		Suma rubryki II.	16.000	68	16.000	68	—	—
IV.		Roboty dodatkowe:						
28		Zasadzenie odsypisk	299	85	299	85	—	—
V.		Wykupno gruntów:						
31		Wykupno gruntów pod przekopy	600	94	600	94	—	—
35		„ „ odciętych przek.	500	—	500	—	—	—
		Suma rubryki V.	1.100	94	1.100	94	—	—
VI.		Konserwacja:						
38		Pogłębianie przekopów	1.937	94	1.937	94	—	—
39		Naprawa budowli regulacyjnych	44.001	28	44.001	28	—	—
40		„ wałów i rowów	1.389	54	1.389	54	—	—
41		Straż rzeczna i wałowa	5.890	—	5.890	—	—	—
		Suma rubryki VI.	53.218	76	53.218	76	—	—
VII.		Koszta zarządu:						
43		Sprzęty i potrzeby kancelaryjne.	302	16	302	16	—	—
44		Przyrządy geodetyczne	48	—	48	—	—	—
46		Koszta kierownictwa	643	94	643	94	—	—
47		Wynagrodzenie kasyera	600	—	600	—	—	—
48		Inne	3	—	3	—	—	—
		Suma rubryki VII.	1.597	10	1.597	10	—	—
VIII.		Rozmaite i nieprzewidziane:						
50		Budowa brodów	127	40	127	40	—	—
57		Inne	1.044	99	1.044	99	—	—
		Suma rubryki VIII.	1.172	39	1.172	39	—	—
		Suma wydatków rzeczywistych	73.389	72	73.389	72	—	—
		Do przeniesienia	73.389	72	73.389	72	—	—

1. Fundusz regulacji rzeki Białej i obwałowania prawego brzegu Dunajca.

Rubryka	Pozycja	Poszczególnienie	Należyłość		Uiszczenie		Należyłość pozostała z końcem roku 1912.	
			K	g	K	g	K	g
		Z przeniesienia	73.389	72	73.389	72	—	—
		b) Przenośne.						
1		Kaucyje i depozyta (zaległe)	3.303	77	—	—	3.303	77
2		Zaliczka do rachunku r. 1913 na pokrycie niedoboru	77.912	89	40.063	23	37.849	66
		<u>Suma wszystkich wydatków</u>	154.606	38	113.452	95	41.153	43
		Zapasy z końcem roku 1912 :						
1		W gotówce :						
		a) w kasie zarządu 1.150 K — g						
		b) " " krajowej — " — "						
2		W remanentach :						
		a) materiałów . 4.300 " — "						
		b) narzędzi i sprzętów 2.077 " — "						
3		W efektach w kasie zarządu — " — "	—	—	7.527	—	—	—
		<u>Razem</u>	—	—	120.979	95	—	—
		B) Fundusz konserwacyjny.						
		DOCHODY.						
1		Datek z funduszu krajowego	28.233	—	28.233	—	—	—
2		" " państwowego fund. melioracyjnego	51.233	—	—	—	51.233	—
3		Za sprzedaną trawę	4.202	45	4.202	45	—	—
4		" " wiklinę i faszynę	8.125	23	8.125	23	—	—
5		Ódszkodowania	301	60	301	60	—	—
6		Odsetki z lokacyi gotówki	—	—	—	—	—	—
7		Różne	94	80	94	80	—	—
		<u>Suma dochodów</u>	92.190	08	40.957	08	51.233	—
		Zapasy z początkiem r. 1912	—	—	8.166	73	—	—
		<u>Razem</u>	—	—	49.123	81	—	—
		WYDATKI.						
1		Zwroty na pokos trawy	—	—	—	—	—	—
2		Dotacya funduszowi regulacyjnemu	—	—	—	—	—	—
		Zapasy z końcem roku 1912	—	—	49.123	81	—	—
		<u>Razem</u>	—	—	49.123	81	—	—

1. Fundusz regulacji rzeki Białej i obwałowania prawego brzegu Dunajca.

Stan funduszków z końcem roku 1912.

A) Fundusz regulacyjny.

Stan czynny.

1. Zapas z końcem roku 1912:			
a) w kasie zarządu w gotówce	1.150 K	— g	
b) w remanencie materyałów	4 300 K	— g	
c) " " narzędzi i sprzętów	2.077 " — "	6.377 " — "	7.527 K — g
2. Należytości czynne: a) zwroty			208 " 36 "
b) zaległy datek państwa			95.000 " — "
	<u>Suma stanu czynnego</u>		<u>102.735 K 36 g</u>

Stan bierny.

1. Zwrot kaucyi	3.303 K	77 g	
2. " zaliczki na pokrycie niedoboru	37.849 " 66 "	41.153 " 43 "	
	<u>Czysty stan czynny</u>		<u>61.581 K 93 g</u>

B) Fundusz konserwacyjny.

Stan czynny.

1. Zapas kasowy	49.123 K	81 g	
2. Należytości czynne — zaległy datek państwa	51.233 " — "		
	<u>Suma stanu czynnego</u>		<u>100.356 K 81 g</u>

Stan bierny			<u>— " — "</u>
	<u>Czysty stan czynny</u>		<u>100.356 K 81 "</u>

UWAGA. Zapas kasowy w gotówce funduszu konserwacyjnego ulokowano łącznie z zapasami gotówki funduszu krajowego na rachunku bieżącym w Banku krajowym.

LW. 96.610/1913.

2. Fundusz regulacji Białej powyżej Grybowa.

Rubryka	Pozycja	Poszczególnienie	Należytość		Uiszczenie		Należytość pozostała z końcem roku 1912.	
			K	g	K	g	K	g
		DOCHODY.						
		<i>a) Rzeczywiste.</i>						
	1	Dotacja z funduszu krajowego Rubr. IX. poz. 11.	137.430	47	137.430	47	—	—
	2	Rozmaite	119	10	119	10	—	—
		<u>Suma dochodów rzeczywistych</u>	<u>137.549</u>	<u>57</u>	<u>137.549</u>	<u>57</u>	—	—
		<i>b) Przenośne</i>	—	—	—	—	—	—
		<u>Suma wszystkich dochodów</u>	<u>137.549</u>	<u>57</u>	<u>137.549</u>	<u>57</u>	—	—
		Zapas z początkiem roku 1912:						
	1	W gotówce w kasie zarządu 2.647 K 98 g						
	2	W remanencie:						
		<i>a) materiałów</i> 1.670 " — "						
		<i>b) narzędzi i sprzętów</i> 8.101 " — "	—	—	12.418	98	—	—
		<u>Razem</u>	—	—	<u>149.968</u>	<u>55</u>	—	—
		WYDATKI.						
		<i>a) Rzeczywiste.</i>						
I.		Roboty ziemne:						
	1	Trasowanie i profilowanie	62	10	62	10	—	—
	3	Wykop przekopów w odpływach	2.566	35	2.566	35	—	—
	6	Materyały i narzędzia	245	27	245	27	—	—
		<u>Suma rubryki I.</u>	<u>2.873</u>	<u>72</u>	<u>2.873</u>	<u>72</u>	—	—
II.		Roboty regulacyjne:						
	8	Budowle faszynowe — materyały	19.070	17	19.070	17	—	—
	9	" " — robocizna	9.213	29	9.213	29	—	—
	10	" kamienne — materyały	38.819	80	38.819	80	—	—
	11	" " — robocizna	2.960	50	2.960	50	—	—
	14	Narzędzia i inne	3.644	62	3.644	62	—	—
	15	Dozór	1.501	60	1.501	60	—	—
		<u>Suma rubryki II.</u>	<u>75.209</u>	<u>98</u>	<u>75.209</u>	<u>98</u>	—	—
III.		Budowa obiektów:						
	17	Materyały	1.320	72	1.320	72	—	—
	18	Robocizna	870	62	870	62	—	—
	19	Narzędzia	54	62	54	62	—	—
		<u>Suma rubryki III.</u>	<u>2.245</u>	<u>96</u>	<u>2.245</u>	<u>96</u>	—	—
		Do przeniesienia	80.329	66	80.329	66	—	—

2. Fundusz regulacji Białej powyżej Grybowa.

Rubryka	Pozycja	Poszczególnienie	Należytość		Uiszczzenie		Należytość pozostała z końcem roku 1912.	
			K	g	K	g	K	g
		Z przeniesienia	80.329	66	80.329	66	—	—
IV.		Roboty dodatkowe:						
	21	Obsadzenie żwirowiska	5.562	92	5.562	92	—	—
V.		Wykupno gruntów:						
	22	Odszkodowanie za grunta wywłaszczone	5	—	5	—	—	—
	23	" " plony	200	70	200	70	—	—
		Suma rubryki V.	205	70	205	70	—	—
VI.		Utrzymanie w czasie budowy:						
	25	Pogłębianie koryta	11.009	44	11.009	44	—	—
	26	Naprawa budowli regulacyjnych.	2.009	10	2.009	10	—	—
	27	Straż rzeczna	559	—	559	—	—	—
	28	Narzędzia i inne	1.095	57	1.095	57	—	—
	29	Dozór	1.000	50	1.000	50	—	—
		Suma rubryki VI.	15.673	61	15.673	61	—	—
VII.		Koszta zarządu:						
	30	Najem lokalu, sprzęty i potrzeby kancelaryjne	719	89	719	89	—	—
	31	Przyrządy geodetyczne	117	—	117	—	—	—
	32	Koszta delegata	225	—	225	—	—	—
	33	" kierownika	5.714	68	5.714	68	—	—
	34	" komisyjne	613	85	613	85	—	—
		Suma rubryki VII.	7.390	42	7.390	42	—	—
VIII.		Rozmaite i nieprzewidziane:						
	35	Budowa bródów	140	80	140	80	—	—
	36	Korekcyja wlotów, młynówek i ujść drobnych ścieków	567	65	567	65	—	—
	37	Namulniki	694	52	694	52	—	—
	38	Szkody z powodu powodzi	12.451	18	12.451	18	—	—
	39	Inne	6.911	05	6.911	05	—	—
		Suma rubryki VIII	20.765	20	20.765	20	—	—
		Suma wydatków rzeczywistych	129.927	51	129.927	51	—	—
		b) Przenośne	—	—	—	—	—	—
		Suma wszystkich wydatków	129.927	51	129.927	51	—	—
		Zapas z końcem r. 1912:						
	1	W gotówce w kasie zarządu 1.198 K 04 h						
	2	W remanentach:						
		a) materiałów 2.915 " — "						
		b) narzędzi i sprzęt. 15.928 " — "			20.041	04	—	—
		Razem	—	—	149.968	55	—	—

2. Fundusz regulacji Białej powyżej Grybowa.

Stan funduszu z końcem roku 1912.

Stan czynny.

1. Zapas kasowy	a) w gotówce w kasie zarządu	1.198 K 04 h	
	b) w remanentach materiałów	2.915 " — "	
	c) j. w. narzędzi i sprzętów	15.928 " — "	20.041 K 04 g
2. Należności czynne			— " — "
	<u>Suma stanu czynnego</u>		<u>20.041 K 04 g</u>
Stan bierny			— " — "
	<u>Czysty stan czynny</u>		<u>20.041 K 04 g</u>

LW. 82.991/1913.

3. Fundusz zabudowania potoków górskich w dorzeczu Białej

Rubryka	Pozycja	Poszczególnienie	Należytość		Uiszczenie		Należytość pozostała z końcem roku 1912.	
			K	g	K	g	K	g
DOCHODY.								
<i>a) Rzeczywiste.</i>								
1		Dotacja z funduszu krajowego Rubr. IX. poz. 11.	66.511	09	66.511	09	—	—
2		Rozmaite	350	98	350	98	—	—
<u>Suma dochodów rzeczywistych</u>			66.862	07	66.862	07	—	—
<i>b) Przenośne</i>								
<u>Suma wszystkich dochodów</u>			66.862	07	66.862	07	—	—
Zapas z początkiem r. 1912:								
1		W gotówce w kasie zarządu 1.251 K 20 g						
2		Barak 300 " — "						
3		W remanencie inwentarza 3.729 " 98 "			5.281	18	—	—
<u>Razem</u>			—	—	72.143	25	—	—
WYDATKI.								
<i>a) Rzeczywiste.</i>								
I.	Roboty ziemne:							
1		Trasowanie i profilowanie	317	42	317	42	—	—
3		Wykop	4.178	62	4.178	62	—	—
<u>Suma rubryki I.</u>			4.496	04	4.496	04	—	—
II.	Roboty regulacyjne:							
6		Roboty ziemne	1.022	40	1.022	40	—	—
7		" faszynowe	17.807	03	17.807	03	—	—
9		" kamienne	4.014	73	4.014	73	—	—
<u>Suma rubryki II.</u>			22.844	16	22.844	16	—	—
III.	Budowa obiektów:							
13		Roboty ziemne	784	40	784	40	—	—
16		" kamienne	7.724	98	7.724	98	—	—
<u>Suma rubryki III.</u>			8.509	38	8.509	38	—	—
IV.	Roboty uzupełniające:							
20		Szarpowanie	3.316	77	3.316	77	—	—
22		Zadarnienie	77	16	77	16	—	—
<u>Do przeniesienia</u>			3.393	93	3.393	93	—	—
<u>35.849</u>			58		35.849	58	—	—

3. Fundusz zabudowania potoków górskich w dorzeczu Białej.

Rubryka	Pozycja	Poszczególnienie	Należytość		Uiszczenie		Należytość pozostała z końcem roku 1912.	
			K	g	K	g	K	g
		Z przeniesienia	35.849	58	35.849	58	—	—
			3.393	93	3.393	93	—	—
23		Zalesienie	1.405	30	1.405	30	—	—
25		Ogrodzenie kultur	7	—	7	—	—	—
27		Dozór	140	—	140	—	—	—
		<u>Suma rubryki IV.</u>	<u>4.946</u>	<u>23</u>	<u>4.946</u>	<u>23</u>	<u>—</u>	<u>—</u>
V.		Wykupno gruntów:						
	30	Odszkodowanie za kulturę	6	—	6	—	—	—
VI.		Utrzymanie podczas budowy:						
	33	Naprawa robót regulacyjnych	45	—	45	—	—	—
	36	Dozór	2.105	99	2.105	99	—	—
		<u>Suma rubryki VI.</u>	<u>2.150</u>	<u>99</u>	<u>2.150</u>	<u>99</u>	<u>—</u>	<u>—</u>
VII.		Koszta zarządu:						
	37	Najem lokalu	480	—	480	—	—	—
	38	Przybory kancelaryjne	17	50	17	50	—	—
	39	Instrumenty miernicze	35	—	35	—	—	—
	41	Inne	4.450	39	4.450	39	—	—
		<u>Suma rubryki VII.</u>	<u>4.982</u>	<u>89</u>	<u>4.982</u>	<u>89</u>	<u>—</u>	<u>—</u>
VIII.		Rozmaite i nieprzewidziane:						
	42	Budowa ramp i przejazdów	570	50	570	50	—	—
	45	Inne	2.896	94	2.896	94	—	—
		<u>Suma rubryki VIII.</u>	<u>3.467</u>	<u>44</u>	<u>3.467</u>	<u>44</u>	<u>—</u>	<u>—</u>
		<u>Suma wydatków rzeczywistych</u>	<u>51.403</u>	<u>13</u>	<u>51.403</u>	<u>13</u>	<u>—</u>	<u>—</u>
		<i>b) Przenośne</i>	—	—	—	—	—	—
		<u>Suma wszystkich wydatków</u>	<u>51.403</u>	<u>13</u>	<u>51.403</u>	<u>13</u>	<u>—</u>	<u>—</u>
		Zapasy z końcem roku 1912:						
	1	W gotówce:						
		w kasie zarządu 539 K 31 g						
	2	W remanentach:						
		a) baraków 1.231 " 76 "						
		b) inwentarza 18.759 " 05 "						
		c) materiałów 210 " — "			20.740	12	—	—
		<u>Razem</u>	<u>—</u>	<u>—</u>	<u>72.143</u>	<u>25</u>	<u>—</u>	<u>—</u>

3. Fundusz zabudowania potoków górskich w dorzeczu Białej.

Stan funduszu z końcem roku 1912.

Stan czynny.

1. Zapasy: a) w gotówce w kasie zarządu budowy	. 539 K 31 g	
b) w remanencie inwentarza i baraków	<u>20.200 " 81 "</u>	
Razem	20.740 K 12 g
Stan bierny	<u>— " — "</u>
Czysty stan czynny	<u>20.740 K 12 g</u>

LW. 98.206/1913.

4. Fundusz regulacji potoku Biały Stok.

Rubryka	Pozycja	Poszczególnienie	Należytość		Uiszczenie		Należytość pozostała z końcem roku 1912.	
			K	g	K	g	K	g
		DOCHODY.						
		<i>a) Rzeczywiste.</i>						
	1	Datek z funduszu krajowego	—	—	—	—	—	—
	2	Datek państw. fund. melioracyjnego	78 800	—	78.800	—	—	—
	3	Datki konkurencyjne	39.400	—	—	—	39.400	—
	4	Rozmaite	—	—	—	—	—	—
	5	Odsetki	3.309	70	3.309	70	—	—
		<u>Suma dochodów rzeczywistych</u>	121.509	70	82.109	70	39.400	—
		<i>b) Przenośne</i>	—	—	—	—	—	—
		<u>Suma wszystkich dochodów</u>	121.509	70	82.109	70	39.400	—
		Zapasy z początkiem r. 1912:						
	1	W gotówce: w kasie zarządu budowy	—	K — g				
		w kasie krajowej	78.667	" 98 "				
	2	W remanentach:						
		a) materiałów	—	" — "				
		b) narzędzi i sprzętów	—	" — "	78.667	98	—	—
		<u>Razem</u>	—	—	160.777	68	—	—
		WYDATKI.						
		<i>a) Rzeczywiste.</i>						
I.	1-8	Roboty ziemne	—	—	—	—	—	—
II.	9-14	Roboty regulacyjne	—	—	—	—	—	—
III.	15-18	Budowa obiektów	—	—	—	—	—	—
IV.		Wykupno gruntów:						
	19	Koszta komisyjne i instalacji	466	65	466	65	—	—
V.	23-24	Roboty dodatkowe	—	—	—	—	—	—
VI.	25-28	Konserwacja w czasie budowy	—	—	—	—	—	—
VII.		Zarząd:						
	29	Najem lokalu kancel. usługa, światło, opał	11	64	11	64	—	—
	30	Sprzęty i przybory kancelaryjne	260	43	260	43	—	—
	32	Koszta kierownictwa budowy	5.449	53	5.449	53	—	—
	35	Inne drobne	33	86	33	86	—	—
		<u>Suma rubryki VII..</u>	5.755	46	5.755	46	—	—
VIII.	36-38	Rozmaite i nieprzewidziane	—	—	—	—	—	—
		<u>Suma wydatków rzeczywistych</u>	6.222	11	6.222	11	—	—
		Do przeniesienia	6.222	11	6.222	11	—	—

4. Fundusz regulacji potoku Biały Stok.

Rubryka	Pozycja	Poszczególnienie	Należyłość		Uiszczenie		Należyłość pozostała z końcem roku 1912.	
			K	g	K	g	K	g
		Z przeniesienia . . .	6.222	11	6.222	11	—	—
		b) Przenośne . . .	—	—	—	—	—	—
		<u>Suma wszystkich wydatków . . .</u>	6.222	11	6.222	11	—	—
		Zapasy z końcem roku 1912:						
1		W gotówce: w kasie zarządu budowy 26 K 38 g						
		w kasie krajowej 154.529 " 19 "						
2		W remanentach:						
		a) materiałów — " — "						
		b) narzędzi i sprzętów — " — "	—	—	154.555	57	—	—
		<u>Razem</u>	—	—	160.777	68	—	—

Stan funduszu z końcem roku 1912.

Stan czynny.

1. Zapasy w gotówce: a) w kasie krajowej	154.529 K 19 g	
b) w kasie zarządu budowy	26 " 38 "	154.555 K 57 g
2. Należyłości czynne:		
zaległe datki konkurencyjne		39.400 " — "
<u>Suma stanu czynnego</u>		193.955 K 57 g
Stan bierny		<u>— " — "</u>
		<u>193.955 K 57 g</u>

UWAGA. Zapas w gotówce ulokowano łącznie z zapasami gotówki funduszu krajowego na 3% rachunek bieżący w Banku krajowym.

LW. 95.980/1913.

5. Fundusz zabudowania potoku Biczyczanki.

Rubryka	Pozycja	Poszczególności	Należyłość		Uiszczenie		Należyłość pozostała z końcem roku 1912.	
			K	g	K	g	K	g
		DOCHODY.						
		<i>a) Rzeczywiste.</i>						
	1	Datek z funduszu krajowego	18.300	—	18.300	—	—	—
	2	„ z państw. fund. melioracyjnego	42.700	—	42.700	—	—	—
	3	Odsetki z kapitałów lokowanych	—	—	—	—	—	—
		<u>Suma dochodów rzeczywistych</u>	61.000	—	61.000	—	—	—
		<i>b) Przenośne</i>	—	—	—	—	—	—
		<u>Suma wszystkich dochodów</u>	61.000	—	61.000	—	—	—
		Zapasy z początkiem r. 1912	—	—	5.173	—	—	—
		<u>Razem</u>	—	—	66.173	—	—	—
		WYDATKI.						
		<i>a) Rzeczywiste.</i>						
I.		Roboty ziemne:						
	1	Trasowanie i profilowanie	295	46	295	46	—	—
	3	Wykop	5.193	69	5.193	69	—	—
	4	Materyały i narzędzia	210	22	210	22	—	—
	5	Nadzór	475	—	475	—	—	—
		<u>Suma rubryki I.</u>	6.174	37	6.174	37	—	—
II.		Roboty regulacyjne:						
	6	Roboty ziemne	1.774	92	1.774	92	—	—
	7	„ faszynowe (mater.—robocizna)	3.343	50	3.343	50	—	—
	8	„ z drzewa „ „	2.408	55	2.408	55	—	—
	9	„ kamienne „ „	11.487	36	11.487	36	—	—
	10	Planowanie i rozwożenie materyałów	321	90	321	90	—	—
	11	Narzędzia i sprzęty	427	88	427	88	—	—
	12	Nadzór	827	—	827	—	—	—
		<u>Suma rubryki II.</u>	20.591	11	20.591	11	—	—
III.		Budowa obiektów	—	—	—	—	—	—
IV.		Roboty uzupełniające:						
	20	Szkarpowanie	869	—	869	—	—	—
	22	Zadarnienie (materyały — robocizna)	52	44	52	44	—	—
	23	Zalesienie (sadzunki — sztubry — roboc.)	186	—	186	—	—	—
	24	Odwodnienie (materyały — robocizna)	732	35	732	35	—	—
	25	Ogrodzenie kultur (mater. — roboc.)	278	73	278	73	—	—
	26	Narzędzia i sprzęty	30	76	30	76	—	—
	27	Nadzór	105	—	105	—	—	—
		<u>Suma rubryki IV.</u>	2.254	28	2.254	28	—	—
		Do przeniesienia	29.019	76	29.019	76	—	—

5. Fundusz zabudowania potoku Biczyczanki.

Rubryka	Pozycja	Poszczególnienie	Należytość		Uiszczenie		Należytość pozostała z końcem roku 1912.	
			K	g	K	g	K	g
		Z przeniesienia	29.019	76	29.019	76	—	—
V.		Wykupno gruntów i odszkodowania:						
	28	Koszta komisyjne	425	—	425	—	—	—
	30	Odszkodowanie za zniszczoną kulturę	174	80	174	80	—	—
		<u>Suma rubryki V.</u>	599	80	599	80	—	—
VI.		Utrzymanie w czasie budowy:						
	36	Nadzór zabudowań	85	—	85	—	—	—
VII.		Koszta zarządu:						
	37	Najem lokalu na kancelaryę	687	53	687	53	—	—
	38	Przybory kancelaryjne	56	21	56	21	—	—
	39	Przyrządy niernicze	96	46	96	46	—	—
	40	Koszta kierownictwa budowy	4.845	75	4 845	75	—	—
	41	Inne drobne wydatki	150	46	150	46	—	—
		<u>Suma rubryki VII.</u>	5.836	41	5.836	41	—	—
VIII.		Rozmaite i nieprzewidziane:						
	42	Budowa ramp i przejazdów	1.020	—	1.020	—	—	—
	43	„ dróg i przechodów	499	41	499	41	—	—
	45	Inne i nieprzewidziane	738	03	738	03	—	—
		<u>Suma rubryki VIII</u>	2.257	44	2,257	44	—	—
		<u>Suma wydatków rzeczywistych</u>	37.798	41	37.798	41	—	—
		b) Przenośne.						
		Zaliczka na pokrycie niedoboru	5.700	—	5.700	—	—	—
		<u>Suma wszystkich wydatków</u>	43.498	41	43.498	41	—	—
		Zapas z końcem roku 1912:						
		W gotówce a) w kasie						
		zarządu budowy 778 K 85 h						
		b) w kasie krajowej 14.221 „ 25 „						
		W remanencie:						
		a) materiałów 4.354 „ 97 „						
		b) inwentarza 3.319 „ 52 „			22.674	59	—	—
		<u>Razem</u>	—	—	66.173	—	—	—

5. Fundusz zabudowania potoku Biczyczanki.

Stan funduszu z końcem roku 1912.

Stan czynny.

1. Zapasy <i>a)</i> w gotówce: <i>α)</i> w kasie zarządu budowy.	778 K 85 g	
	<i>β)</i> w kasie krajowej	14.221 " 25 "
<i>b)</i> w remanencie <i>α)</i> materiałów		4.354 " 97 "
	<i>β)</i> inwentarza	3.319 " 52 "
		<u>22.674 K 59 g</u>
2. Należności czynne		— " — "
	<u>Suma stanu czynnego</u>	<u>22.674 K 59 g</u>

Stan bierny.

Zwrot zaliczki na pokrycie niedoboru		— " — "
	<u>Czynny stan czynny</u>	<u>22.674 K 59 g</u>

UWAGA. Zapas kasowy w gotówce w kasie krajowej ulokowano na 3% rachunku bieżącym w Banku krajowym.

LW. 74.987/1913.

6. Fundusz regulacji potoku Błotni z dopływami.

Rubryka	Pozytywa	Poszczególne	Należytość		Uiszczzenie		Należytość pozostała z końcem roku 1912	
			K	g	K	g	K	g
		A) Fundusz regulacyjny.						
		DOCHODY.						
		a) Rzeczywiste.						
1		Datek z funduszu krajowego	36.800	—	36.800	—	—	—
2		Datek z państwowego funduszu melioracyjnego	27.600	—	27.600	—	—	—
3		Datki konkurencyjne:						
		a) zaległe 10.000 K						
		b) bieżące 27.600 „	37.600	—	37.600	—	—	—
4		Rozmaite	1.561	40	1.561	40	—	—
		<u>Suma dochodów rzeczywistych</u>	103.561	40	103.561	40	—	—
		b) Przenośne.						
		Zaliczka z rachunku r. 1913 na pokrycie niedoboru	16.385	26	16.385	26	—	—
		<u>Suma wszystkich dochodów</u>	119.946	66	119.946	66	—	—
		Zapasy z początkiem r. 1912:						
1		W gotówce:						
		a) w kasie krajowej — K — g						
		b) „ zarządu 61 „ 83 „						
2		W remanencie:						
		a) materiałów 6.842 „ — „			10.607	83	—	—
		b) narzędzi i sprzęt. 3.704 „ — „						
		<u>Razem</u>	—	—	130.554	49	—	—
		WYDATKI.						
		a) Rzeczywiste.						
I.		Roboty ziemne:						
1		Trasowanie	2.760	40	2.760	40	—	—
3		Karczowanie	3.761	—	3.761	—	—	—
4		Wykop z potoków i rowów z odwodem na brzeg	21.650	89	21.650	89	—	—
5		Materyały i narzędzia	1.192	53	1.192	53	—	—
6		Dozór robót ziemnych	1.012	—	1.012	—	—	—
7		Kasa chorych	521	20	521	20	—	—
		<u>Suma rubryki I.</u>	30.898	02	30.898	02	—	—
II.		Budowa obiektów:						
8		Roboty ciesielskie	3.138	90	3.138	90	—	—
9		„ murarskie	13.281	73	13.281	73	—	—
10		„ kowalskie	4.415	13	4.415	13	—	—
		Do przeniesienia	20.835	76	20.835	76	—	—
			30.898	02	30.898	02	—	—

6. Fundusz regulacji potoku Błotni z dopływami.

Rubryka	Pozycja	Poszczególnienie	Należytość		Uiszczenie		Należytość pozostała z końcem roku 1912.		
			K	g	K	g	K	g	
II.		Z przeniesienia	30.898	02	30.898	02	—	—	
			20.835	76	20.835	76	—	—	
	11	Rozmaite	1.677	65	1.677	65	—	—	
	12	Dozór budowy obiektów	798	60	798	60	—	—	
		Suma rubryki II.	23.312	01	23.312	01	—	—	
III.		Roboty dodatkowe:							
	13	Ubezpieczenie szkarp potoków i rowów płotkami	8.552	53	8.552	53	—	—	
	14	Ubezpieczenie szkarp darniami	11.371	08	11.371	08	—	—	
		Suma rubryki III.	19.923	61	19.923	61	—	—	
IV.		Wykupno gruntów i odszkodowania:							
	19	Odszkodowania za zniszczone plony	903	66	903	66	—	—	
	20	Koszta intabulacji	92	35	92	35	—	—	
		Suma rubryki IV.	996	01	996	01	—	—	
V.		Utrzymanie w czasie budowy:							
	21	Straż rzeczna	991	46	991	46	—	—	
	22	Naprawa szkarp i płotków	13.580	41	13.580	41	—	—	
	23	„ obiektów	738	80	738	80	—	—	
		Suma rubryki V.	15.310	67	15.310	67	—	—	
VI.		Koszta zarządu:							
	24	Najem lokalu	300	—	300	—	—	—	
	25	Sprzęty i potrzeby kancelaryjne	197	49	197	49	—	—	
	26	Przyrządy geodetyczne	46	93	46	93	—	—	
	27	Dyety i koszta podróży delegata	200	—	200	—	—	—	
	28	Koszta podróży, płaca i dodatek bu dowlany kierownika	7.405	28	7.405	28	—	—	
	29	Wynagrodzenie kasyera	200	—	200	—	—	—	
	30	Inne	45	05	45	05	—	—	
			Suma rubryki VI.	8.394	75	8.394	75	—	—
	VII.		Rozmaite i nieprzewidziane:						
31		Roboty dodatkowe	2.593	74	2.593	74	—	—	
32		Obiekty dodatkowe	2.830	50	2.830	50	—	—	
35		Inne	3.427	61	3.427	61	—	—	
		Suma rubryki VII.	8.851	85	8.851	85	—	—	
	Suma wydatków rzeczywistych	107.686	92	107.686	92	—	—		
	b) Przenośne.								
	Zwrot zaliczki na pokrycie niedoboru	27.714	88	11.329	62	16.385	26		
	Suma wszystkich wydatków	135.401	80	119.016	54	16.385	26		
	Do przeniesienia	—	—	119.016	54	—	—		

6. Fundusz regulacji potoku Błotni z dopływami.

Rubryka	Pozytywa	Poszczególnienie	Należytość		Uiszczenie		Należytość pozostała z końcem roku 1912.	
			K	g	K	g	K	g
		Z przeniesienia	—	—	119.016	54	—	—
		Zapas z końcem roku 1912:						
	1	W gotówce:						
		a) w kasie krajowej	—	K — g				
		b) " zarządu 255 " 95 "	255	" 95 "				
	2	W remanencie:						
		a) materiałów 8.158 " — "	8.158	" — "				
		b) narzędzi i sprzęt. 3.124 " — "	3.124	" — "	11.537	95	—	—
		<u>Razem</u>	—	—	130.554	49	—	—
		B) Fundusz konserwacyjny.						
		DOCHODY.						
	1	Odszkodowania	116	50	116	50	—	—
	2	Odsetki z lokowanej gotówki	5	61	5	61	—	—
		<u>Suma wszystkich dochodów</u>	122	11	122	11	—	—
		Zapas z początkiem roku 1912	—	—	187	07	—	—
		<u>Razem</u>	—	—	309	18	—	—
		WYDATKI.						
		Zapas z końcem roku 1912	—	—	309	18	—	—
		<u>Razem</u>	—	—	309	18	—	—

Stan funduszków z końcem roku 1912.

A) Fundusz regulacyjny.

Stan czynny.

1. Zapasy a) w gotówce w kasie zarządu	255 K 95 g
b) w remanencie materiałów	8.158 " — "
c) " narzędzi i sprzętów	3.124 " — "
	<u>11.537 K 95 g</u>
2. Należytości czynne	— " — "
	<u>Suma stanu czynnego</u>
	11.537 K 95 g

Stan bierny.

Zwrot zaliczki na pokrycie niedoboru	<u>16.385 K 26 "</u>
Czysty stan bierny	<u>4.847 K 31 g</u>

B) Fundusz konserwacyjny.

Stan czynny.

Zapas w gotówce	309 K 18 g
Stan bierny	— " — "
	<u>Czysty stan czynny</u>
	309 K 18 g

UWAGA. Zapas kasowy w gotówce ulokowano łącznie z zapasami funduszu krajowego na rachunek bieżący w Banku krajowym.

7. Fundusz zabudowania potoku Błóżewki.

Rubryka	Pozycja	Poszczególnienie	Należytość		Uiszczenie		Należytość pozostała z końcem roku 1912.	
			K	g	K	g	K	g
		Z przeniesienia . . .	25.290	83	25.290	83	—	—
III.		Budowa obiektów :						
	11	Roboty murarskie : a) mater. i narz.	1.700	—	1.700	—	—	—
		b) robocizna	11 000	—	11.000	—	—	—
	12	Roboty kowalskie	12.700	—	12.700	—	—	—
		<u>Suma rubryki III. . .</u>						
IV.		Wykupno gruntów :						
	16	Odszkodowanie za grunta czasowo zajęte	668	—	668	—	—	—
	17	Koszta intabulacyi	92	65	92	65	—	—
		<u>Suma rubryki IV. . .</u>	760	65	760	65	—	—
V.		Konserwacya podczas budowy :						
	19	Naprawa szarp i ubezpieczeń	104	47	104	47	—	—
	21	Straż rzeczna	320	—	320	—	—	—
		<u>Suma rubryki V. . .</u>	424	47	424	47	—	—
VI.		Zarząd :						
	22	Najem kancelaryi	240	—	240	—	—	—
	23	Sprzęty i potrzeby kancelaryjne	606	89	606	89	—	—
	24	Przyrządy miernicze	128	52	128	52	—	—
	25	Koszta podróży i dodatek budowlany kierownika	6.644	08	6.644	08	—	—
	27	Wynagrodzenie kasyera	450	—	450	—	—	—
	28	Inne	190	95	190	95	—	—
		<u>Suma rubryki VI. . .</u>	8.260	44	8.260	44	—	—
VII.		Nieprzewidziane i rozmaite :						
	30	Obiekty dodatkowe	1.198	63	1.198	63	—	—
	32	Inne	44	92	44	92	—	—
		<u>Suma rubryki VII. . .</u>	1.243	55	1.243	55	—	—
		<u>Suma wydatków rzeczywistych</u>	48.679	94	48.679	94	—	—
		b) Przenośne	—	—	—	—	—	—
		<u>Suma wszystkich wydatków . . .</u>	48.679	94	48.679	94	—	—
		Zapasy z końcem roku 1912:						
	1	W gotówce :						
		a) w kasie zarządu — K — g						
		b) „ krajowej 138.314 „ 74 „						
	2	W remanencie :						
		a) materiałów 3.854 „ 57 „						
		b) narzędzi i sprzętów 2.870 „ 64 „	—	—	145.039	95	—	—
		<u>Razem</u>	—	—	193.719	89	—	—

7. Fundusz zabudowania potoku Błóżewki.

Stan funduszu z końcem roku 1912.

Stan czynny.

1. Zapasy: a) w gotówce	a) w kasie zarządu budowy	—	K	—	g	
	β) w kasie krajowej	138.314	"	74	"	
b) w remanencie	a) materiałów	3.854	"	57	"	
	β) narzędzi	2.870	"	64	"	145.039 K 95 g
				<hr/>		
2. Należności czynne:						
a) zaległe datki konkurencyjne ubiegłe	61.200 K					
	bieżące	20.400	"	81.600	K	— g
b) zaliczka c. k. Starostwa w Samborze na spół. wod.		962	"	—	"	82.562 " — "
				<hr/>		
	Suma stanu czynnego			227.601	K	95 g
Stan bierny				<hr/>		— " — "
	Czysty stan czynny			227.601	K	95 g
				<hr/>		

UWAGA. Zapas kasowy w gotówce ulokowano łącznie z zapasami funduszu krajowego na 3% rachunek bieżący w Banku krajowym.

LW. 102.646/1912.

8. Fundusz regulacji rzeki Bugu.

Rubryka	Pozycja	Poszczególnienie	Należyłość		Uiszczenie		Należyłość pozostała z końcem roku 1912.	
			K	g	K	g	K	g
A) Fundusz regulacyjny.								
DOCHODY.								
<i>a) Rzeczywiste.</i>								
	1	Datek z funduszu krajowego	56.089	—	56.089	—	—	—
	2	Datek z funduszu państwowego :						
		<i>a)</i> zaległy 42.068 K 32 g						
		<i>b)</i> bieżący 84.133 " — "	126.201	32	84.133	34	42.067	98
	3	Datki konkurencyjne	118.800	—	—	—	118.800	—
	4	Odsetki z lokacji	3.850	56	3.850	56	—	—
	5	Rozmaite	857	20	857	20	—	—
		<u>Suma dochodów rzeczywistych</u>	305.798	08	144.930	10	100.867	98
		<i>b) Przenośne</i>	—	—	—	—	—	—
		<u>Suma wszystkich dochodów</u> .	305.798	08	144.930	10	160.867	98
		Zapas z początkiem roku 1912:						
	1	w gotówce <i>a)</i> w kasie zarządu 2.721 K 81 g						
		<i>b)</i> w kasie krajowej 122.621 " 50 "						
	2	w remanencie :						
		<i>a)</i> materiałów 7.646 " 90 "						
		<i>b)</i> narzędzi i sprzętów 7.187 " 40 "						
		<i>c)</i> domu administrac. 15.230 " — "			155.407	61	—	—
		<u>Razem</u> .	—	—	300.337	71	—	—
WYDATKI.								
<i>a) Rzeczywiste.</i>								
I.	1—7	Roboty ziemne	—	—	—	—	—	—
II.		Roboty regulacyjne :						
	8	Budowce faszynowe — materiały	34.646	95	34.646	95	—	—
	9	" " — robocizna	14.548	05	14.548	05	—	—
	10	Narzędzia	2.328	20	2.328	20	—	—
	11	Dozór robót	2.165	—	2.165	—	—	—
		<u>Suma rubryki II.</u> .	53.688	20	53.688	20	—	—
		Do przeniesienia	53.688	20	53.688	20	—	—

8. Fundusz regulacji rzeki Bugu.

Rubryka	Pozycja	Poszczególnienie	Należytość		Uiszczenie		Należytość pozostała z końcem roku 1912.	
			K	g	K	g	K	g
		Z przeniesienia	53.688	20	53.688	20	—	—
III.	12-15	Budowa obiektów	—	—	—	—	—	—
IV.		Wykupno gruntów:						
	16	Koszta komisyjne	94	63	94	63	—	—
	17	Wykuno gruntów pod przekopy	403	20	403	20	—	—
	21	Koszta intabulacyi	302	99	302	99	—	—
		Suma rubryki IV.	800	82	800	82	—	—
V.		Konserwacya:						
	22	Pogłębianie i rozszerzanie przekopów	870	30	870	30	—	—
	23 a)	Naprawa uszkodzonych budowli:						
		a) materiały	17.856	83	17.856	83	—	—
		b) robocizna	12.548	—	12.548	—	—	—
	25	Straż rzeczna	1.680	—	1.680	—	—	—
		Suma rubryki V.	32.955	13	32.955	13	—	—
VI.		Koszta zarządu:						
	26	Najem lokalu	561	13	561	13	—	—
	27	Sprzęty i potrzeby kancelaryjne	391	28	391	28	—	—
	28	Przyrządy geodetyczne	50	—	50	—	—	—
	29	Dyety i koszta podróży delegata	975	—	975	—	—	—
	30	Dyety, koszta i płaca kierownika budowy	9.985	—	9.985	—	—	—
	32	Inne	1.664	19	1.664	19	—	—
		Suma rubryki VI.	13.626	60	13.626	60	—	—
VII.		Rozmaite i nieprzewidziane:						
	35	Zawiklenie odsypisk a) materiały	183	63	183	63	—	—
		b) robocizna	367	50	367	50	—	—
	36	Koszta katastru konkurencyjnego	194	72	194	72	—	—
	38	Inne	2.003	14	2.003	14	—	—
		Suma rubryki VII.	2.748	99	2.748	99	—	—
		Suma wydatków rzeczywistych	103.819	74	103.819	74	—	—
		Do przeniesienia	103.819	74	103.819	74	—	—

8. Fundusz regulacji rzeki Bugu.

Rubryka	Pozycja	Poszczególnienie	Należytość		Uiszczenie		Należytość pozostała z końcem roku 1912.	
			K	g	K	g	K	g
		Z przeniesienia	103.819	74	103.819	74	—	—
		b) Przenośne	—	—	—	—	—	—
		<u>Suma wszystkich wydatków .</u>	103.819	74	103.819	74	—	—
		Zapas z końcem roku 1912:						
1		w gotówce:						
		a) w kasie zarządu 626 K 24 g						
		b) w kasie krajowej 156.254 " 70 "						
2		w remanencie:						
		a) materiałów 17.915 " 07 "						
		b) narzędzi i sprzętów 6.541 " 96 "						
		c) domu administr. 15.180 " — "	—	—	196.517	97	—	—
		<u>Razem .</u>	—	—	300.337	71	—	—
		 B) Fundusz konserwacyjny.						
		DOCHODY.						
1		Za odstąpienie funduszowi regulacyjnemu faszyne	5.202	56	5.202	56	—	—
2		Za sprzedaży trawy	1.630	12	1.630	12	—	—
3		Odsetki z lokacyi	1.522	09	1.522	09	—	—
4		Odszkodowania	188	61	188	61	—	—
		<u>Razem .</u>	8.543	38	8.543	38	—	—
		Zapas z początkiem roku 1912:						
		a) w gotówce w kasie krajowej 50.736 K 34 g						
		b) w efektach 9 " 08 "	—	—	50.745	42	—	—
		<u>Razem .</u>	—	—	59.288	80	—	—
		WYDATKI.						
		Zapas z końcem roku 1912:						
		a) w gotówce w kasie krajowej 59.279 K 72 g						
		b) w efektach 9 " 08 "	—	—	59.288	80	—	—
		<u>Razem .</u>	—	—	59.288	80	—	—

8. Fundusz regulacji rzeki Bugu.

Stan funduszków z końcem roku 1912.

A) Fundusz regulacyjny.

Stan czynny.

1. Zapas	a) w gotówce w kasie zarządu	626 K 24 g	
	b) " " krajowej	156.254 " 70 "	
	c) w remanencie materiałów, narzędzi i sprzętów oraz wartości domu administracyjnego	39.637 " 03 "	196.517 K 97 g
2. Należności czynne	a) zaległe datki konkurencyjne		118.800 " — "
	b) zaległy datek państwa		42.067 " 98 "
	Suma stanu czynnego		357.385 K 95 g
Stan bierny			— " — "
	Czysty stan czynny		357.385 K 95 g

B) Fundusz konserwacyjny.

Stan czynny.

Zapas kasowy	a) w gotówce w kasie krajowej	59.279 K 72 g	
	b) w efektach	9 " 08 "	59.288 K 80 g
Stan bierny			— " — "
	Czysty stan czynny		59.288 K 80 g

UWAGA. Zapas kasowy w gotówce ulokowano łącznie z zapasami funduszu krajowego na rachunek bieżący w Banku krajowym.

LW. 79.466/1913.

9. Fundusz regulacji rzeki Bugu od ujścia Raty do granicy państwa.

Rubryka	Pozycja	Poszczególnienie	Należytość		Uiszczenie		Należytość pozostała z końcem roku 1912.	
			K	g	K	g	K	g
DOCHODY.								
<i>a) Rzeczywiste.</i>								
	1	Datek kraju	56.615	—	56.615	—	—	—
	2	„ z państwowej dotacji wodnej .	56.615	—	56.615	—	—	—
	3	„ z państw. funduszu melioracyj.	28.308	—	28.307	69	—	31
	4	Odsetki z lokacyi gotówki	1.118	52	1.118	52	—	—
	5	Rozmaite	70	—	70	—	—	—
<u>Suma dochodów rzeczywistych</u>			142.726	52	142.726	21	—	31
<i>b) Przenośne</i>								
<u>Suma wszystkich dochodów</u>			142.726	52	142.726	21	—	31
Zapas z początkiem r. 1912.			—	—	—	—	—	—
<u>Razem</u>			—	—	142.726	21	—	—
WYDATKI.								
<i>a) Rzeczywiste.</i>								
I.	Roboty ziemne:							
	1	Trasowanie i profilowanie	677	30	677	30	—	—
	3	Wykop z koryta rzeki z odwozem:						
		<i>a) nad wodą, b) pod wodą</i>	8.315	24	8.315	24	—	—
	4	Wykop z koryta dopływów i korekcyja ujść	41	—	41	—	—	—
	6	Materyały i narzędzia	402	03	402	03	—	—
	7	Dozór robót ziemnych	1.179	46	1.179	46	—	—
	8	Ubezpieczenie robotników	425	56	425	56	—	—
<u>Suma rubryki I.</u>			11.040	59	11.040	59	—	—
II.	Roboty regulacyjne:							
	9	Budowle faszynowe: <i>a) materyały, b) robocizna</i>	10.619	50	10.619	50	—	—
	12	Narzędzia	204	80	204	80	—	—
	13	Dozór	473	—	473	—	—	—
	14	Ubezpieczenie robotników	65	16	65	16	—	—
<u>Suma rubryki II.</u>			11.362	46	11.362	46	—	—
Do przeniesienia			22.403	05	22.403	05	—	—

9. Fundusz regulacji rzeki Bugu od ujścia Raty do granicy państwa.

Rubryka	Pozycja	Poszczególnienie	Należytość		Uiszczenie		Należytość pozostała z końcem roku 1912.	
			K	g	K	g	K	g
		Z przeniesienia	22.403	05	22.403	05	—	—
III.	15-18	Budowa obiektów	—	—	—	—	—	—
IV.		Wykupno gruntów, młynów i odszkodowanie:						
	19	Koszta komisyjne i intabulacyi	107	85	107	85	—	—
V.	23-24	Roboty dodatkowe	—	—	—	—	—	—
VI.		Konserwacya w czasie budowy:						
	28	Straż rzeczna	270	—	270	—	—	—
VII.		Zarząd:						
	29	Najem lokalu kancelar., usługa, światło i opał	673	90	673	90	—	—
	30	Sprzęty i przybory kancelaryjne	357	98	357	98	—	—
	31	Przyrządy geodetyczne	107	02	107	02	—	—
	32	Koszta kierownictwa budowy	3.942	19	3.942	19	—	—
	33	„ delegata i kasyera	250	—	250	—	—	—
	24	„ inspekyi	63	58	63	58	—	—
	35	Inne drobne	42	66	42	66	—	—
		<u>Suma rubryki VII.</u>	5.437	33	5.437	33	—	—
VIII.		Rozmaite i nieprzewidziane:						
	38	Inne	242	28	242	28	—	—
		<u>Suma wydatków rzeczywistych</u>	28.460	51	28.460	51	—	—
		b) Przenośne	—	—	—	—	—	—
		<u>Suma wszystkich wydatków .</u>	28.460	51	28.460	51	—	—
		Zapasy z końcem roku 1912:						
	1	W gotówce:						
		a) w kasie zarządu 210K—g						
		b) „ „ krajowej . 111.933 „ 10 „						
	2	W remanencie:						
		a) materiałów 165 „ 60 „						
		b) narzędzi i sprzętów . 1.957 „ „	—	—	114.265	70	—	—
		<u>Razem .</u>	—	—	142.726	21	—	—

9. Fundusz regulacji rzeki Bugu od ujścia Raty do granicy państwa.

Stan funduszu z końcem roku 1912.

Stan czynny.

1. Zapasy w gotówce:	a) w kasie krajowej	111.933 K 10 g	
	b) " " zarządu	210 " — "	
w remanencie:	a) materiałów	165 " 60 "	
	b) narzędzi i sprzętów.	1.957 " — "	114.265 K 70 g
2. Należności czynne: zaległy datek z państw. fund. melioracyjnego				<u>— " 31 "</u>
	<u>Suma stanu czynnego.</u>		114.266 K 01 g
Stan bierny			<u>— " — "</u>
	<u>Czysty stan czynny</u>		114.266 K 01 g

UWAGA. Zapas kasowy w gotówce ulokowano wraz z zapasami gotówki funduszu krajowego na rachunek bieżący w Banku krajowym.

LW. 96.6C6/1913.

10. Fundusz zabudowania potoku Bystrej.

Rubryka	Pozycja	Poszczególzenie	Należytość		Uiszczenie		Należytość pozostała z końcem roku 1912.	
			K	g	K	g	K	g
		DOCHODY.						
		<i>a) Rzeczywiste.</i>						
	1	Dotacya funduszu krajowego Rubr. IX. 16 <i>hh</i>) wyd.	85	—	85	—	—	—
	2	Zaległy datek państw. fund. melior.	205	—	120	—	85	—
		<u>Suma dochodów rzeczywistych</u>	290	—	205	—	85	—
		<i>b) Przenośne.</i>						
	1	Zaliczka na rachunek datku państw. z Rubr. IX. poz. 16 <i>hh</i>)	85	—	85	—	—	—
	2	Zaliczka na zawiązanie Spółki wodnej (zwrot).	300	—	—	—	300	—
		<u>Suma wszystkich dochodów</u>	675	—	290	—	385	—
		Zapas z począt. r. 1912 w kasie kraj.	—	—	—	—	—	—
		<u>Razem</u>	—	—	290	—	—	—
		WYDATKI.						
		<i>a) Rzeczywiste.</i>						
I.	1—4	Roboty regulacyjne	—	—	—	—	—	—
II.	5-11	Roboty przy zabudowaniu	—	—	—	—	—	—
III.	12	Wykupno gruntów.	—	—	—	—	—	—
IV.		Utrzymanie robót:						
	15	Straż przy konserwacyi robót	130	—	130	—	—	—
V.	—	Koszta zarządu	—	—	—	—	—	—
VI.	—	Rozmaite i nieprzewidziane.	64	26	64	26	—	—
		<u>Suma wydatków rzeczywistych</u>	194	26	194	26	—	—
		<i>b) Przenośne.</i>						
	1	Zwrot zaliczki na pokrycie niedoboru	132	18	47	18	85	—
		<u>Suma wszystkich wydatków</u>	326	44	241	44	85	—
		Zapas z końcem r. 1912 w kasie kraj.	—	—	48	56	—	—
		<u>Razem</u>	—	—	290	—	—	—

10. Fundusz zabudowania potoku Bystrej.

Stan funduszu z końcem r. 1912.

Należności czynne.

1. Zaległy datek państwa	85 K — g
2. Zwrot zaliczki udzielonej na zawiązanie Spółki wodnej	300 „ — „
3. Zapas z końcem r. 1912 w kasie krajowej	48 „ 56 „
<u>Suma stanu czynnego</u>	<u>433 K 56 g</u>

Stan bierny.

Zwrot zaliczki funduszowi krajowemu	85 „ — „
<u>Czysty stan czynny</u>	<u>348 K 56 g</u>

LW. 95.932/1913.

11. Fundusz regulacji potoku Bystrzycy w Podbużu.

Rubryka	Pozycja	Poszczególnienie	Należytość		Uiszczenie		Należytość pozostała z końcem roku 1912.	
			K	g	K	g	K	g
		DOCHODY.						
		<i>a) Rzeczywiste.</i>						
	1	Dotacja z funduszu krajowego Rubr. IX. poz. 11.	61.574	30	61.574	30	—	—
	2	Dochody rozmaite	203	—	203	—	—	—
		<u>Suma dochodów rzeczywistych</u>	61.777	30	61.777	30	—	—
		<i>b) Przenośne</i>	—	—	—	—	—	—
		<u>Suma wszystkich dochodów</u>	61.777	30	61.777	30	—	—
		Zapasy z początkiem r. 1912:						
	1	w gotówce w kasie zarządu 629 K 94 g						
	2	w remanencie:						
		<i>a) materiałów 327 K 25 g</i>						
		<i>b) narzędzi i sprzętów 2.794 „ 50 „ 3.121 „ 75 „</i>	—	—	3.751	69	—	—
		<u>Razem</u>	—	—	65.528	99	—	—
		WYDATKI.						
		<i>a) Rzeczywiste.</i>						
I.		Roboty ziemne:						
	1	Trasowanie i profilowanie	243	20	243	20	—	—
	3	Wykop	2.306	33	2.306	33	—	—
		<u>Suma rubryki I.</u>	2.549	53	2.549	53	—	—
II.		Roboty regulacyjne:						
	6	Roboty ziemne	4.227	73	4.227	73	—	—
	7	„ faszynowe	4.039	40	4.039	40	—	—
	8	„ z drzewa	1.631	73	1.631	73	—	—
	9	„ kamienne	967	04	967	04	—	—
	10	Planowanie i rozwożenie	2.832	39	2.832	39	—	—
	11	Narzędzia i sprzęty	662	50	662	50	—	—
	12	Nadzór	1.101	—	1.101	—	—	—
		<u>Suma rubryki II.</u>	15.461	79	15.461	79	—	—
III.		Budowle obiektów:						
	13	Roboty ziemne	3.597	91	3.597	91	—	—
	16	Roboty kamienne	23.245	75	23.245	75	—	—
	18	Narzędzia i sprzęty	1.695	56	1.695	56	—	—
	19	Nadzór	611	65	611	65	—	—
		<u>Suma rubryki III.</u>	29.150	87	29.150	87	—	—
IV.		Roboty uzupełniające:						
	20	Szkarpowanie	34	74	34	74	—	—
	21	Grodzenie	135	72	135	72	—	—
		<u>Do przeniesienia.</u>	170	46	170	46	—	—
			47.162	19	47.162	19	—	—

11. Fundusz regulacji potoku Bystrzycy w Podbużu.

Rubryka	Pozycja	Poszczególnienie	Należytość		Uiszczenie		Należytość pozostała z końca roku 1912.	
			K	g	K	g	K	g
IV.		Z przeniesienia	47.162	19	47.162	19	—	—
			170	46	170	46	—	—
	23	Zalesienie szkarp	5.127	29	5.127	29	—	—
	24	Odwodnienie szkarp	2.384	19	2.384	19	—	—
	25	Grodzenie kultur	1.014	02	1.014	02	—	—
	26	Narzędzia i sprzęty	72	30	72	30	—	—
	27	Nadzór	218	08	218	08	—	—
		<u>Suma rubryki IV.</u>	<u>8.986</u>	<u>34</u>	<u>8.986</u>	<u>34</u>	<u>—</u>	<u>—</u>
V.		Wykupno gruntów i odszkodow.:						
	29	Koszta wykupna gruntów	25	—	25	—	—	—
	30	Odszkodowania za zniszczone plony .	38	—	38	—	—	—
		<u>Suma rubryki V.</u>	<u>63</u>	<u>—</u>	<u>63</u>	<u>—</u>	<u>—</u>	<u>—</u>
VI.		Urzymanie w czasie budowy:						
	32	Naprawa budowli ziemnych.	163	17	163	17	—	—
	33	„ „ regulacyjnych.	1.415	69	1.415	69	—	—
	34	„ „ obiektów	149	35	149	35	—	—
	35	„ „ uzupełniających	6	31	6	31	—	—
	36	Nadzór zabudowań.	65	41	65	41	—	—
		<u>Suma rubryki VI.</u>	<u>1.799</u>	<u>93</u>	<u>1.799</u>	<u>93</u>	<u>—</u>	<u>—</u>
VII.		Koszta zarządu:						
	37	Najem lokalu na kancelaryę	270	—	270	—	—	—
	38	Przybory kancelaryjne	194	73	194	73	—	—
	39	Przyrządy miernicze	10	80	10	80	—	—
	41	Inne drobne wydatki	268	33	268	33	—	—
		<u>Suma rubryki VII.</u>	<u>743</u>	<u>86</u>	<u>743</u>	<u>86</u>	<u>—</u>	<u>—</u>
VIII.		Rozmaite i nieprzewidziane:						
	42	Budowa ramp przejazdowych	40	—	40	—	—	—
	43	„ dróg i przechodów	101	55	101	55	—	—
	45	Inne nieprzewidziane	1.384	04	1.384	04	—	—
		<u>Suma rubryki VIII.</u>	<u>1.525</u>	<u>59</u>	<u>1.525</u>	<u>59</u>	<u>—</u>	<u>—</u>
		<u>Suma wydatków rzeczywistych</u>	<u>60.280</u>	<u>91</u>	<u>60.280</u>	<u>91</u>	<u>—</u>	<u>—</u>
		<u>b) Przenośne</u>	<u>—</u>	<u>—</u>	<u>—</u>	<u>—</u>	<u>—</u>	<u>—</u>
		<u>Suma wszystkich wydatków</u>	<u>60.280</u>	<u>91</u>	<u>60.280</u>	<u>91</u>	<u>—</u>	<u>—</u>
		Zapas z końcem roku 1912:						
	1	w gotówce w kasie zarządu 218 K 35 g						
	2	w remanencie:						
		a) materiałów 1.016 K 63 g						
		b) narzędzi i sprzętów 4.013 „ 10 „ 5.029 73 „			5.248	08	—	—
		<u>Razem</u>	<u>—</u>	<u>—</u>	<u>65.528</u>	<u>99</u>	<u>—</u>	<u>—</u>

11. Fundusz regulacji potoku Bystrzycy w Podbużu.

Stan funduszu z końcem roku 1912.

Stan czynny.

Należności czynne: a) zapas w gotówce w kasie zarządu	218 K 35 g	
b) remanenta materiałów i sprzętów	<u>5.029 „ 73 „</u>	5.248 K 08 g
Stan bierny		<u>— „ — „</u>
	<u>Czysty stan czynny</u>	<u>5.248 K 08 g</u>

LW. 73.442/1913.

12. Fundusz regulacji Bystrzycy pod Stupnicą.

Rubryka	Pozycja	Poszczególnienie	Należytość		Uiszczenie		Należytość pozostała z końcem roku 1912.	
			K	g	K	g	K	g
		DOCHODY.						
		<i>a) Rzeczywiste.</i>						
1		Dotacja z funduszu krajowego Rubr. IX. poz. 11.	5.050	—	5.050	—	—	—
		<u>Suma dochodów rzeczywistych</u>	5.050	—	5.050	—	—	—
		<i>b) Przenośne</i>	—	—	—	—	—	—
		<u>Suma wszystkich dochodów</u>	5.050	—	5.050	—	—	—
2		Zapasy z początkiem r. 1912:						
		<i>a) w gotówce w kasie zarządu</i>	—	—	—	—	—	—
		<i>b) w remanentach:</i>						
		<i>a) materyałów</i>	22	—	—	—	—	—
		<i>β) narzędzi i sprzętów</i> 341 „ 90 „ 363 „ 90 „	—	—	363	90	—	—
		<u>Razem</u>	—	—	5.413	90	—	—
		WYDATKI.						
		<i>a) Rzeczywiste.</i>						
I.		Roboty ziemne:						
1		Trasowanie i profilowanie	1	94	1	94	—	—
2		Wykop z odwozem do starych koryt	8	96	8	96	—	—
		<u>Suma rubryki I</u>	10	90	10	90	—	—
II.		Roboty regulacyjne:						
7		Budowle faszynowe	132	—	132	—	—	—
8		„ kamienne	1.220	93	1.220	93	—	—
11		Narzędzia	60	90	60	90	—	—
		<u>Suma rubryki II</u>	1.413	83	1.413	83	—	—
IV.		Konserwacja w czasie budowy:						
16		Naprawa budowli regulacyjnych	3.669	29	3.669	29	—	—
		<u>Suma rubryki IV</u>	3.669	29	3.669	29	—	—
VI.		Rozmaite i nieprzewidziane:						
30		Inue	84	62	84	62	—	—
		<u>Suma rubryki VI</u>	84	62	84	62	—	—
		<u>Suma wydatków rzeczywistych</u>	5.178	64	5.178	64	—	—
		Do przeniesienia	5.178	64	5.178	64	—	—

12. Fundusz regulacji Bystrzycy pod Stupnicą.

Rubryka	Pozycja	Poszczególnienie	Należytość		Uiszczenie		Należytość pozostała z końcem roku 1912.	
			K	g	K	g	K	g
		Z przeniesienia	5.178	64	5.178	64	—	—
		b) Przenośne	—	—	—	—	—	—
		<u>Suma wszystkich wydatków</u>	5.178	64	5.178	64	—	—
		Zapasy z końcem roku 1912 :						
		a) w gotówce w kasie zarządu 12 K 26 g						
		b) w remanentach :						
		α) materiałów — K — g						
		β) narzędzi i sprzętów 223 " — " 223 " — "	—	—	235	26	—	—
		<u>Razem</u>	—	—	5.413	90	—	—

Stan funduszu z końcem roku 1912.

Stan czynny.

1. Zapas kasowy		12 K 26 g	
2. Remanent α) materiałów	— K — g		
β) narzędzi i sprzętów	223 " — " 223 " — "	235 K 26 g	

Stan bierny		— " — "	
<u>Czysty stan czynny</u>		235 K 26 g	

LW. 72.964/1913.

13. Fundusz regulacji górnego Dniestru z dopływami.

Rubryka	Pozycja	Poszczególnienie	Należytość		Uiszczenie		Należytość pozostała z końcem roku 1912.	
			K	g	K	g	K	g
		A) Fundusz regulacyjny.						
		DOCHODY.						
		<i>a) Rzeczywiste.</i>						
	1	Datek z funduszu krajowego	223.429	—	223.429	—	—	—
	2	Datek z państwowej nadzwyczajnej dotacyi na budowę wodne:						
		należytość zaległa 184.002 K — g						
		" bieżąca 223.429 " — "	407.431	—	233.650	—	173.781	—
	3	Datek z państw. funduszu meliorac. należytość zaległa 8.364 K — g						
		" bieżąca 111.714 " — "	120.078	—	107.532	—	12.546	—
	4	Różne dochody:						
		należytość zaległa 1.276 K 46 g						
		" bieżąca 1.507 " 99 "	2.784	45	2.584	45	200	—
		<u>Suma dochodów rzeczywistych</u>	753.722	45	567.195	45	186.527	—
		<i>b) Przenośne.</i>						
		Zwrot (od c. k. Rządu) kosztów regulacyi Dniestru między Rozwadowem a Żurawnem	13.174	08	—	—	13.174	08
		<u>Suma wszystkich dochodów</u>	766.896	53	567.195	45	199.701	08
		Zapasy z początkiem roku 1912:						
		W gotówce:						
		a) w kasie rządowej 24.802 K 09 g						
		w kasie krajowej — " — " 24.802 K 09 g						
		W remanencie:						
		b) materiałów, narzędzi i sprzętów 380 699 " 43 "	—	—	405.501	52	—	—
		<u>Razem</u>	—	—	972.696	97	—	—
		WYDATKI.						
		<i>a) Rzeczywiste.</i>						
I.		Roboty ziemne:						
	1	Trasowanie	1.375	42	1.375	42	—	—
	2	Karczowanie	159	24	159	24	—	—
		<u>Do przeniesienia</u>	1.534	66	1.534	66	—	—

13. Fundusz regulacji górnego Dniestru z dopływami.

Rubryka	Pozycja	Poszczególnienie	Należytość		Uiszczenie		Należytość pozostała z końcem roku 1912.	
			K	g	K	g	K	g
I.		Z przeniesienia	1 534	66	1 534	66	—	—
	3	Wykop z przekopów z odwozem do starych koryt lub na brzegi	70.080	95	70.080	95	—	—
	4	Szkarpowanie urwistych brzegów	6.121	88	6.121	88	—	—
	5	Materyały i narzędzia	9.270	05	9.270	05	—	—
	6	Dozór robót ziemnych	4.550	35	4.550	35	—	—
		<u>Suma rubryki I.</u>	<u>91.557</u>	<u>89</u>	<u>91.557</u>	<u>89</u>	—	—
II.		Roboty regulacyjne:						
	7	Budowle faszynowe	42.662	42	42.662	42	—	—
	8	„ kamienne	56.973	26	56.973	26	—	—
	9	Narzędzia do robót regulacyjnych	7.864	71	7.864	71	—	—
	10	Dozór robót	4.447	84	4.447	84	—	—
		<u>Suma rubryki II.</u>	<u>111.948</u>	<u>23</u>	<u>111.948</u>	<u>23</u>	—	—
III.		Budowa obiektów:						
	11	Roboty ciesielskie	6.858	58	6.858	58	—	—
	12	„ kowalskie	215	33	215	33	—	—
	13	„ rozmaite	403	20	403	20	—	—
		<u>Suma rubryki III.</u>	<u>7.477</u>	<u>11</u>	<u>7.477</u>	<u>11</u>	—	—
IV.		Roboty dodatkowe:						
	14	Zasadzenie odsypisk	2.293	74	2.293	74	—	—
		<u>Suma rubryki IV.</u>	<u>2.293</u>	<u>74</u>	<u>2.293</u>	<u>74</u>	—	—
V.		Wykupno gruntów i odszkodowania:						
	15	Koszta komisyjne	869	60	869	60	—	—
	16	Wykupno gruntów pod koryto i drogi holownicze	3.621	49	3.621	49	—	—
	17	Odszkodowania za grunta odcięte przekopami	317	67	317	67	—	—
	18	Odszkodowania za zniszczone plony	88	—	88	—	—	—
	19	Koszta intabulacji	1.064	79	1.064	79	—	—
		<u>Suma rubryki V.</u>	<u>5.961</u>	<u>55</u>	<u>5.961</u>	<u>55</u>	—	—
VI.		Utrzymanie w czasie budowy:						
	20	Naprawa uszkodzeń budowli wodnych	23.082	20	23.082	20	—	—
	21	Straż rzeczna	3.798	56	3.798	56	—	—
		<u>Suma rubryki VI.</u>	<u>26.880</u>	<u>76</u>	<u>26.880</u>	<u>76</u>	—	—
		Do przeniesienia	246.119	28	246.119	28	—	—

13. Fundusz regulacji górnego Dniestru z dopływami.

Rubryka	Pozycja	Poszczególnienie	Należytość		Uiszczenie		Należytość pozostała z końcem roku 1912.	
			K	g	K	g	K	g
		Z przeniesienia	246.119	28	246.119	28	—	—
VII.		Koszta zarządu:						
	22	Najem lokalu	895	—	895	—	—	—
	23	Sprzęty i potrzeby kancelaryjne.	1.576	—	1.576	—	—	—
	24	Przyrządy geodetyczne	143	85	143	85	—	—
	25	Dyety, koszta podróży i dodatek budowlany kierowników	19.326	02	19.326	02	—	—
	26	Wynagrodzenie kasyera	1.592	—	1.592	—	—	—
	27	Koszta komisji progr., inspekcyj i kolidacyi	1.102	55	1.102	55	—	—
	28	Inne	1.037	28	1.037	28	—	—
		<u>Suma rubryki VII.</u>	<u>25.672</u>	<u>70</u>	<u>25.672</u>	<u>70</u>	—	—
VIII.		Rozmaite i nieprzewidziane:						
	29	Urządzenie drogi holowniczej	1.016	76	1.016	76	—	—
	30	Bagrowanie przekopów samoczynnych	12.078	83	12.078	83	—	—
	31	Urządzanie poidł i przewozów	819	87	819	87	—	—
	32	4	50	4	50	—	—
	33	Objekty dodatkowe	939	34	939	34	—	—
	34	Stacyonowanie i odgraniczenia	506	63	506	63	—	—
	37	Inne	12.972	89	12.972	89	—	—
		<u>Suma rubryki VIII</u>	<u>28.338</u>	<u>82</u>	<u>28.338</u>	<u>82</u>	—	—
		<u>Suma wydatków rzeczywistych</u>	<u>300.130</u>	<u>80</u>	<u>300.130</u>	<u>80</u>	—	—
		b) Przenośne						
		Zaliczka na pokrycie niedoboru z roku 1911	203.394	73	203.394	73	—	—
		Zwrot nadpłaconej zaliczki br. Brückmanowi	8	—	—	—	8	—
		<u>Suma wszystkich wydatków .</u>	<u>503.533</u>	<u>53</u>	<u>503.525</u>	<u>53</u>	8	—
		Zapas z końcem r. 1912:						
	1	W gotówce:						
		w kasach zarządu 15.731 K 52 g						
		w kasie krajowej 72.911 „ 30 „ 88.642 K 82 g						
	2	W remanentach:						
		materyałów, narzędzi, sprzętów i t. d. 380.528 „ 62 „			469.171	44	—	—
		<u>Razem .</u>	<u>—</u>	<u>—</u>	<u>972.696</u>	<u>97</u>	—	—

13. Fundusz regulacji górnego Dniestru z dopływami.

Rubryka	Pozycja	Poszczególnienie	Należytość		Uiszczenie		Należytość pozostała z końcem roku 1912.	
			K	g	K	g	K	g
		B) Fundusz konserwacyjny.						
		DOCHODY.						
1		Za sprzedaną trawę, łożynę i t. d.	7.132	60	7.132	60	—	—
2		Odszkodowania	462	70	462	70	—	—
		<u>Suma dochodów</u>	<u>7.595</u>	<u>30</u>	<u>7.595</u>	<u>30</u>	—	—
		Zapas z początkiem r. 1912	—	—	24.516	73	—	—
		<u>Razem</u>	<u>—</u>	<u>—</u>	<u>32.112</u>	<u>03</u>	—	—
		WYDATKI.						
		Zapas z końcem roku 1912	—	—	32.112	03	—	—
		<u>Razem</u>	<u>—</u>	<u>—</u>	<u>32.112</u>	<u>03</u>	—	—

Stan funduszy z końcem roku 1912.

A) Fundusz regulacyjny.

Stan czynny.

1. Zapasy: a) w gotówce w kasach zarządu 15.731 K 52 g
 " " " kasie krajowej 72.911 " 30 " 88.642 K 82 g
 b) w remanentach mater., narzędzi i sprzętów 380.528 " 62 " 469.171 K 44 g
 2. Należytości czynne:
 - a) reszta datku państwowego 186.327 K — g
 - b) " należytości za sprzedane grunta 200 " — "
 - c) zwrot od c. k. Rządu kosztów regulacji Dniestru między Rozwadowem a Żurawnem 13.174 " 08 " 199.701 " 08 "
- Suma stanu czynnego 668.872 K 52 g

Stan bierny.

- Zwrot zaliczki nadpłaconej br. Brückmanowi 8 " — "
Czysty stan czynny 668.864 K 52 g

B) Fundusz konserwacyjny.

Stan czynny.

- Zapas kasowy w gotówce w kasie krajowej 32.112 K 03 g
Stan bierny — " — "
Czysty stan czynny 32.112 K 03 g

14. Fundusz regulacji górnego Dniestru powyżej Kornalowic.

Rubryka	Pozycja	Poszczególnienie	Należytość		Uiszczenie		Należytość pozostała z końcem roku 1912	
			K	g	K	g	K	g
		DOCHODY.						
		<i>a) Rzeczywiste.</i>						
1		Dotacja z funduszu krajowego R. IX poz. 11	214.135	99	214.135	99	—	—
		<u>Suma dochodów rzeczywistych</u>	214.135	99	214.135	99	—	—
		<i>b) Przenośne</i>	—	—	—	—	—	—
		<u>Suma wszystkich dochodów .</u>	214.135	99	214.135	99	—	—
2		Zapasy z początkiem roku 1912:						
		<i>a) w gotówce (w kasie zarządu: 10.860 K 97 g</i>						
		<i>b) w remanencie:</i>						
		1) materyałów: . 3.066 K 61 g						
		2) narzędzi i sprzętów. . 9.628 „ 50 „						
		3) budynków . 1.600 „ — „ 14.295 „ — „	—	—	25.156	08	—	—
		<u>Razem .</u>	—	—	239.292	07	—	—
		WYDATKI.						
		<i>a) Rzeczywiste.</i>						
I.		Roboty ziemne:						
1		Trasowanie i profilowanie	193	64	193	64	—	—
2		Karczowanie	19	89	19	89	—	—
3		Wykop z odwozem do starych koryt	7.184	60	7.184	60	—	—
5		Materyały i narzędzia	2.871	57	2.871	57	—	—
6		Dozór	1.148	20	1.148	20	—	—
		<u>Suma rubryki I. .</u>	11.417	90	11.417	90	—	—
II.		Roboty regulacyjne:						
7		Budowle faszynowe	47.204	99	47.204	99	—	—
8		„ kamienne	59.878	36	59.878	36	—	—
10		Zawiklanie odsypisk	5.914	02	5.914	02	—	—
11		Dozór	5.891	14	5.891	14	—	—
		<u>Suma rubryki II. .</u>	118.888	51	118.888	51	—	—
		Do przeniesienia	130.306	41	130.306	41	—	—

14. Fundusz regulacji górnego Dniestru powyżej Kornalowic.

Rubryka	Pozycja	Poszczególnienie	Należytość		Uiszczenie		Należytość pozostała z końcem roku 1912.		
			K	g	K	g	K	g	
III.		Z przeniesienia	130.306	41	130.306	41	—	—	
		Wykupno gruntów:							
	12	Wykupno gruntów	2.661	09	2.661	09	—	—	
	14	Odszkodowania za serwitut	2.832	26	2.832	26	—	—	
	15	Koszta komisji i intabulacji	374	96	374	96	—	—	
		<u>Suma rubryki III.</u>	<u>5.868</u>	<u>31</u>	<u>5.868</u>	<u>31</u>	<u>—</u>	<u>—</u>	
IV.		Konserwacja w czasie budowy:							
	16	Naprawa budowli regulacyjnych	29.234	79	29.234	79	—	—	
	18	Pogłębianie przekopów samoczynnych	2.782	53	2.782	53	—	—	
	19	Straż rzeczna	1.053	60	1.053	60	—	—	
			<u>Suma rubryki IV.</u>	<u>33.070</u>	<u>92</u>	<u>33.070</u>	<u>92</u>	<u>—</u>	<u>—</u>
V.		Koszta zarządu:							
	20	Najem i utrzymanie lokalu kancelaryjnego	806	92	806	92	—	—	
	21	Sprzęty i potrzeby kancelaryjne	328	97	328	97	—	—	
	22	Instrumenta geodetyczne	126	—	126	—	—	—	
	23	Koszta kierownika budowy	12.822	18	12.822	18	—	—	
	24	Wynagrodzenie płatnika	452	38	452	38	—	—	
	25	Koszta inspekcji i kolaudacji	188	97	188	97	—	—	
	26	Inne drobne	103	51	103	51	—	—	
		<u>Suma rubryki V.</u>	<u>14.828</u>	<u>93</u>	<u>14.828</u>	<u>93</u>	<u>—</u>	<u>—</u>	
VI.		Rozmaite i nieprzewidziane:							
	27	Budowa obiektów dodatkowych	11.483	63	11.483	63	—	—	
	30	Inne	20.427	51	20.427	51	—	—	
			<u>Suma rubryki VI.</u>	<u>31.911</u>	<u>14</u>	<u>31.911</u>	<u>14</u>	<u>—</u>	<u>—</u>
		<u>Suma wydatków rzeczywistych</u>	<u>215.985</u>	<u>71</u>	<u>215.985</u>	<u>71</u>	<u>—</u>	<u>—</u>	
	<i>b) Przenośne</i>	—	—	—	—	—	—		
	<u>Suma wszystkich wydatków</u>	<u>215.985</u>	<u>71</u>	<u>215.985</u>	<u>71</u>	<u>—</u>	<u>—</u>		
	Zapas z końcem roku 1912:								
	a) w gotówce w kasie zarządu 4.421 K 04 g								
	b) w remanencie:								
	1) materiałów: 7.329 K 32 g								
	2) narzędzi i sprzętów 10.126 „ — „								
	3) budynków 1.430 „ — „ 18.885 „ 32 „	—	—	23.306	36	—	—		
	<u>Razem</u>	<u>—</u>	<u>—</u>	<u>239.292</u>	<u>07</u>	<u>—</u>	<u>—</u>		

14. Fundusz regulacji górnego Dniestru powyżej Kornalowic.

Stan funduszu z końcem roku 1912.

Stan czynny.

1. Należności czynne	—	K	—	g
2. Zapas z końcem roku 1912:				
a) w gotówce w kasie zarządu	4.421	"	04	"
b) w remanentach materiałów, narzędzi, sprzętów i budynków	18.885	"	32	"
			23.306	K 36 g
	<u>Suma stanu czynnego.</u>			23.306 K 36 g
Stan bierny			—	" — "
			23.306	K 36 g
			<u>Czysty stan czynny</u>	

LW. 81.829/1913.

15. Fundusz zabudowania potoków górskich w dorzeczu Dniestru.

Rubryka	Pozycja	Poszczególnienie	Należytość		Uiszczenie		Należytość pozostała z końcem roku 1912.	
			K	g	K	g	K	g
		DOCHODY.						
		<i>a) Rzeczywiste.</i>						
	1	Odsetki od lokowanej gotówki	1.023	41	1.023	41	—	—
	2	Rozmaite	1.977	50	1.977	50	—	—
		<u>Suma dochodów rzeczywistych</u>	<u>3.000</u>	<u>91</u>	<u>3.000</u>	<u>91</u>	—	—
		<i>b) Przenośne</i>	—	—	—	—	—	—
		<u>Suma wszystkich dochodów</u>	<u>3.000</u>	<u>91</u>	<u>3.000</u>	<u>91</u>	—	—
		Zapas z początkiem roku 1912:						
	1	W gotówce:						
		<i>a) w kasie krajowej</i> 50.841 K 39 g						
		<i>b) " " zarządu</i> 1.859 " 59 "						
		W remanentach:						
	2	<i>a) narzędzi i sprzętów</i> 2.087 " 50 "						
		<i>b) magazynu</i> 4.400 " — "						
		<i>c) baraku</i> 335 " 28 "	—	—	59.523	76	—	—
		<u>Razem</u>	—	—	<u>62.524</u>	<u>67</u>	—	—
		WYDATKI.						
		<i>a) Rzeczywiste.</i>						
I.		Roboty ziemne:						
	3	Wykop z odwozem na brzeg	414	20	414	20	—	—
II.		Roboty regulacyjne:						
	5	Tamy faszynowe: <i>a) materiały, b) ro-</i> <i>bocizna</i>	7.850	87	7.850	87	—	—
	6	Wałki zatapiane	217	99	217	99	—	—
	9	Progi	2.687	52	2.687	52	—	—
	10	Narzędzia	31	—	31	—	—	—
	11	Dozór robót	120	—	120	—	—	—
		<u>Suma rubryki II.</u>	<u>10.907</u>	<u>38</u>	<u>10.907</u>	<u>38</u>	—	—
III.		Budowa obiektów:						
	12	Roboty ziemne	320	50	320	50	—	—
	15	" murarskie: <i>a) materiały, b) ro-</i> <i>bocizna</i>	4.804	85	4.804	85	—	—
	18	Narzędzia	153	03	153	03	—	—
	19	Dozór budowy	540	—	540	—	—	—
		<u>Suma rubryki III.</u>	<u>5.818</u>	<u>38</u>	<u>5.818</u>	<u>38</u>	—	—
		Do przeniesienia	17.139	96	17.139	96	—	—

15. Fundusz zabudowania potoków górskich w dorzeczu Dniestru

Rubryka	Pozycja	Poszczególnienie	Należytość		Uiszczenie		Należytość pozostała z końcem roku 1912.	
			K	g	K	g	K	g
		Z przeniesienia	17.139	96	17.139	96	—	—
IV.		Roboty dodatkowe:						
	22	Zadrzewienie stoków i odsypisk	2.823	94	2.823	94	—	—
V.		Wykupno gruntów i odszkodowania:						
	28	Koszta intabulacyi i podatek gruntowy	500	—	500	—	—	—
VI.		Utrzymanie w czasie budowy:						
	29	Naprawa budowli regulacyjnych	8.619	50	8.619	50	—	—
	30	„ „ obiektów	219	—	219	—	—	—
	31	Odnowienie kultur (zadrzewienie stoków i odsypisk)	4.340	22	4.340	22	—	—
	32	Straż rzeczna	3.194	—	3.194	—	—	—
		<u>Suma rubryki VI.</u>	<u>16.372</u>	<u>72</u>	<u>16.372</u>	<u>72</u>	<u>—</u>	<u>—</u>
VII.		Koszta zarządu:						
	33	Najem lokalu	833	23	833	23	—	—
	34	Sprzęty i potrzeby kancelaryjne	115	22	115	22	—	—
	35	Przyrządy geodetyczne	12	70	12	70	—	—
	36	Płaca i ryczałt na objazdy kierownika budowy	2.733	89	2.733	89	—	—
	37	Płaca i dodatek budowlany prowadzącego budowę	674	31	674	31	—	—
	38	Inne drobne	1.325	11	1.325	11	—	—
		<u>Suma rubryki VII.</u>	<u>5.694</u>	<u>46</u>	<u>5.694</u>	<u>46</u>	<u>—</u>	<u>—</u>
VIII.		Rozmaite i nieprzewidziane:						
	42	Inne nieprzewidziane	1.447	72	1.447	72	—	—
		<u>Suma wydatków rzeczywistych</u>	<u>43.978</u>	<u>80</u>	<u>43.978</u>	<u>80</u>	<u>—</u>	<u>—</u>
		<u>b) Przenośne</u>	<u>—</u>	<u>—</u>	<u>—</u>	<u>—</u>	<u>—</u>	<u>—</u>
		<u>Suma wszystkich wydatków</u>	<u>43.978</u>	<u>80</u>	<u>43.978</u>	<u>80</u>	<u>—</u>	<u>—</u>
		Zapas z końcem roku 1912:						
		W gotówce:						
		a) w kasie krajowej	10.737	K 91 g				
		b) „ „ zarządu	789	„ 53 „				
		W remanentach:						
		a) materiałów	557	„ 80 „				
		b) narzędzi i sprzętów	1.725	„ 35 „				
		c) magazynu	4.400	„ — „				
		d) baraku	335	„ 28 „				
		<u>Razem</u>	<u>—</u>	<u>—</u>	<u>18.545</u>	<u>87</u>	<u>—</u>	<u>—</u>
					<u>62.524</u>	<u>67</u>	<u>—</u>	<u>—</u>

15. Fundusz zabudowania potoków górskich w dorzeczu Dniestru.

Stan funduszu z końcem roku 1912.

Stan czynny.

1. Zapas kasowy w gotówce:			
a) w kasie krajowej	10.737 K 91 g		
b) " " zarządu	<u>789 " 53 "</u>	11.527 K 44 g	
2. Remanent materiałów, narzędzi sprzętów, magazynu i baraku		<u>7.018 " 43 "</u>	
	<u>Suma stanu czynnego</u>		<u>18.545 K 87 g</u>
Stan bierny		<u>— " — "</u>	
	<u>Czysty stan czynny</u>		<u>18.545 K 87 g</u>

UWAGA. Zapas w gotówce ulokowano łącznie z zapasami gotówki funduszu krajowego na rachunek bieżący w Banku krajowym.

LW 68.882/1913.

16. Fundusz zabudowania potoku Drohobyczki.

Rubryka	Pozycja	Poszczególnienie	Należytość		Uiszczenie		Należytość pozostała z końcem roku 1912.	
			K	g	K	g	K	g
		DOCHODY.						
		<i>a) Rzeczywiste.</i>						
1		Datek z państwowego funduszu melioracyjnego, zaległy	33.250	—	—	—	33.250	—
2		Odsetki od lokowanej gotówki	997	50	997	50	—	—
		<u>Suma dochodów rzeczywistych</u>	34.247	50	997	50	33.250	—
		<i>b) Przenośne</i>						
		<u>Suma wszystkich dochodów</u>	34.247	50	997	50	33.250	—
		Zapas z początkiem roku 1912	—	—	33.250	—	—	—
		<u>Razem</u>	—	—	34.247	50	—	—
		WYDATKI						
		Zapas z końcem roku 1912	—	—	34.247	50	—	—
		<u>Razem</u>	—	—	34.247	50	—	—

Stan funduszu z końcem roku 1912.

Stan czynny.

1. Zapas kasowy w gotówce	34.247 K 50 g
2. Należytość czynna: Zaległy datek państwa	33.250 " — "
<u>Suma stanu czynnego</u>	67.497 K 50 g
Stan bierny	— " — "
<u>Czysty stan czynny</u>	67.497 K 50 g

UWAGA. Zapas kasowy w gotówce ulokowano łącznie z zapasami gotówki funduszu krajowego na rachunek bieżący w Banku krajowym.

LW. 73.450/1913.

17. Fundusz regulacji i konserwacji Dumnego potoku.

Rubryka	Pozycja	Poszczególnienie	Należyłość		Uiszczenie		Należyłość pozostała z końcem roku 1912.	
			K	g	K	g	K	g
		A) Fundusz regulacyjny.						
		DOCHODY.						
		<i>a) Rzeczywiste.</i>						
	1	Odsetki z lokacyi gotówki	171	86	171	86	—	—
		<i>b) Przenośne</i>	—	—	—	—	—	—
		<u>Suma wszystkich dochodów</u>	171	86	171	86	—	—
		Zapas z początkiem roku 1912 w gotówce w kasie krajowej	—	—	5.728	87	—	—
		<u>Razem</u>	—	—	5.900	73	—	—
		WYDATKI.						
		<i>a) Rzeczywiste.</i>						
I.	1-5	Roboty ziemne	—	—	—	—	—	—
II.	7-11	Objekty	—	—	—	—	—	—
III.	12	Roboty dodatkowe	—	—	—	—	—	—
IV.	13-16	Wykupno gruntów i odszkodowania	—	—	—	—	—	—
V.	17-19	Konserwacya w czasie budowy	—	—	—	—	—	—
VI.	20-24	Koszta zarządu	—	—	—	—	—	—
VII.		Rozmaite i nieprzewidziane	—	—	—	—	—	—
		<u>Suma wydatków rzeczywistych</u>	—	—	—	—	—	—
		<i>b) Przenośne</i>	—	—	—	—	—	—
		<u>Suma wszystkich wydatków</u>	—	—	—	—	—	—
		Zapas z końcem roku 1912 w gotówce w kasie krajowej	—	—	5.900	73	—	—
		<u>Razem</u>	—	—	5.900	73	—	—
		B) Fundusz konserwacyjny.						
		DOCHODY.						
		<i>a) Rzeczywiste.</i>						
	1	Datek z funduszu krajowego	750	—	750	—	—	—
	2	Datek konkurencyjny:						
		<i>a) zaległy</i> 1.800 K						
		<i>b) bieżący</i> 750 „	2.550	—	—	—	2.550	—
	3	Sprzedaż trawy	—	—	—	—	—	—
	4	Rozmaite i odszkodowania	42	—	42	—	—	—
		<u>Suma dochodów rzeczywistych</u>	3.342	—	792	—	2.550	—
		Do przeniesienia	3.342	—	792	—	2.550	—

17. Fundusz regulacji i konserwacji Dumnego potoku.

Rubryka	Pozycja	Poszczególnienie	Należytość		Uiszczenie		Należytość pozostała z końcem roku 1912.	
			K	g	K	g	K	g
		Z przeniesienia	3.342	—	792	—	2.550	—
		b) Przenośne.						
	1	Zaliczka z rachunku r. 1913 na pokrycie niedoboru	911	48	911	48	—	—
		<u>Suma wszystkich dochodów</u>	4.253	48	1.703	48	2.550	—
		Zapasy z początkiem roku 1912 w kasie zarządu budowy	—	—	—	—	—	—
		<u>Razem</u>	—	—	1.703	48	—	—
		WYDATKI.						
		a) Rzeczywiste.						
I.		Roboty ziemne:						
	1	Czyszczenie łożyska i szkarpowanie brzegów	193	—	193	—	—	—
	2	Naprawa wałów	27	40	27	40	—	—
		<u>Suma rubryki I.</u>	220	40	220	40	—	—
II.		Ubezpieczenia:						
	3	Ubezpieczenie brzegów	29	84	29	84	—	—
		<u>Suma rubryki II.</u>	29	84	29	84	—	—
III.		Objekty:						
	5	Szluzy i przepusty	356	39	356	39	—	—
		<u>Suma rubryki III.</u>	356	39	356	39	—	—
IV.	7—8	Odszkodowania za grunta	—	—	—	—	—	—
V.		Koszta zarządu:						
	9	Utrzymanie konduktora	612	50	612	50	—	—
	10	„ strażników	480	—	480	—	—	—
	12	Rozmaite	4	35	4	35	—	—
		<u>Suma rubryki V.</u>	1.096	85	1.096	85	—	—
VI.	13	Przeniesienie nadwyżki dochodów do funduszu rezerwowego	—	—	—	—	—	—
		<u>Suma wydatków rzeczywistych</u>	1.703	48	1.703	48	—	—
		b) Przenośne.						
		Zwrot zaliczki na pokrycie niedoboru	911	48	—	—	911	48
		<u>Suma wszystkich wydatków</u>	2.614	96	1.703	48	911	48
		Zapasy z końcem roku 1912 w kasie zarządu budowy	—	—	—	—	—	—
		<u>Razem</u>	—	—	1.703	48	—	—

17. Fundusz regulacji i konserwacji Dumnego potoku.

Rubryka	Pozycja	Poszczególnienie	Należytość		Uiszczenie		Należytość pozostała z końcem roku 1912.	
			K	g	K	g	K	g
		C) Fundusz rezerwowyy.						
		DOCHODY.						
	1	Odsetki z lokacyi gotówki	105	92	105	92	—	—
	2	Przeniesiona nadwyżka dochodów z funduszu konserwacyjnego	—	—	—	—	—	—
		Suma dochodów	105	92	105	92	—	—
		Zapas z początkiem roku 1912	—	—	3.530	85	—	—
		Razem	—	—	3.636	77	—	—
		WYDATKI.						
		Zapas z końcem roku 1912	—	—	3.636	77	—	—
		Razem	—	—	3.636	77	—	—

Stan funduszów z końcem roku 1912.

A) Fundusz regulacyjny.

Stan czynny.

1. Zapas w gotówce w kasie krajowej	5.900 K 73 g
2. Należytości czynne	— " — "
<u>Suma stanu czynnego</u>	5.900 K 73 g

Stan bierny	— " — "
<u>Czysty stan czynny</u>	5.900 K 73 g

B) Fundusz konserwacyjny.

Stan czynny.

1. Zapas w gotówce w kasie zarządu budowy	— K — g
2. Należytości czynne: Zaległe datki konkurencyjne	2.550 " — "
<u>Suma stanu czynnego</u>	2.550 K — g

Stan bierny.

1. Zwrot zaliczki na pokrycie niedoboru	911 " 48 "
<u>Czysty stan czynny</u>	1.638 K 52 g

C) Fundusz rezerwowyy.

Stan czynny.

1. Zapas w gotówce w kasie krajowej	3.636 K 77 g
2. Należytości czynne	— " — "
<u>Suma stanu czynnego</u>	3.636 K 77 g

Stan bierny	— " — "
<u>Czysty stan czynny</u>	3.636 K 77 g

UWAGA. Zapasy kasowe w gotówce ulokowano łącznie z zapasami gotówki funduszu krajowego na rachunek bieżący w Banku krajowym.

18. Fundusz konserwacji obwałowania lewego brzegu Dunajca poniżej mostu kolejowego w Bogumiłowicach.

Rubryka	Pozycja	Poszczególnienie	Należytość		Uiszczenie		Należytość pozostała z końcem roku 1912.	
			K	g	K	g	K	g
A) Fundusz konserwacyjny.								
DOCHODY.								
<i>a) Rzeczywiste.</i>								
	1	Datek z funduszu krajowego	1.200	—	1.200	—	—	—
	2	„ konkurencyjny	1.200	—	1 200	—	—	—
	3	Dotacja z funduszu rezerwowego	930	—	930	—	—	—
	4	Sprzedaż trawy	894	80	894	80	—	—
	5	Rozmaite i odszkodowania	103	20	103	20	—	—
<u>Suma dochodów rzeczywistych</u>			4.328	—	4.328	—	—	—
<i>b) Przenośne.</i>								
	1	Zaliczka na pokrycie niedoboru z rachunku r. 1913	1.113	55	1.113	55	—	—
<u>Suma wszystkich dochodów</u>			5.441	55	5.441	55	—	—
Zapasy z początkiem r. 1912 w kasie zarządu budowy			—	—	178	07	—	—
<u>Razem</u>			—	—	5.619	62	—	—
WYDATKI.								
<i>a) Rzeczywiste.</i>								
I.		Dozór	482	81	482	81	—	—
II.		Straż wałowa	720	—	720	—	—	—
III.		Robocizna i materiały:						
	1	Konserwacja rowów	1.063	90	1.063	90	—	—
	2	„ wałów	216	57	216	57	—	—
	3	„ obiektów	425	20	425	20	—	—
<u>Suma rubryki III.</u>			1.705	67	1 705	67	—	—
IV.		Inne	232	62	232	62	—	—
<u>Suma wydatków rzeczywistych</u>			3.141	10	3 141	10	—	—
<i>b) Przenośne.</i>								
	1	Zwrot zaliczki na pokrycie niedoboru zaległa 2.478 K 52 g						
		bieżąca 1.113 „ 55 „	3.592	07	2.478	52	1.113	55
<u>Suma wszystkich wydatków</u>			6.733	17	5.619	62	1.113	55
Zapasy kasowy z końcem roku 1912 w kasie zarządu			—	—	—	—	—	—
<u>Razem</u>			—	—	5.619	62	—	—

18. Fundusz konserwacji obwałowania lewego brzegu Dunajca poniżej mostu kolejowego w Bogumiłowicach.

Rubryka	Pozycja	Poszczególnienie	Należyłość		Uiszczenie		Należyłość pozostała z końcem roku 1912.	
			K	g	K	g	K	g
B) Fundusz rezerwowy.								
DOCHODY.								
1		Nieużyta nadwyżka funduszu konserwacji	—	—	—	—	—	—
2		Odsetki z lokacyi	269	71	269	71	—	—
		<u>Razem</u>	269	71	269	71	—	—
		Zapas z początkiem r. 1912 w kasie krajowej	—	—	8.990	46	—	—
		<u>Razem</u>	—	—	9.260	17	—	—
WYDATKI.								
		Dotacya dla funduszu konserwacji	930	—	930	—	—	—
		<u>Suma</u>	930	—	930	—	—	—
		Zapas z końcem r. 1912 w kasie krajowej	—	—	8.330	17	—	—
		<u>Razem</u>	—	—	9.260	17	—	—

Stan funduszków z końcem roku 1912.

A) Fundusz konserwacyjny.

Stan czynny.

Zapas kasowy w gotówce w kasie zarządu -- K — g

Stan bierny.

Należyłości bierne: zaliczka na pokrycie niedoboru z r. 1912. 1.113 n 55 n
Czysty stan bierny 1.113 K 55 g

B) Fundusz rezerwowy.

Stan czynny.

Zapas kasowy w gotówce w kasie krajowej 8.330 K 17 g

Stan bierny — n — n
Czysty stan czynny 8.330 K 17 g

19. Fundusz konserwacji obwałowania lewego brzegu Dunajca powyżej mostu kolejowego w Bogumiłowicach.

Rubryka	Pozycja	Poszczególnienie	Należytość		Uiszczenie		Należytość pozostała z końcem roku 1912.	
			K	g	K	g	K	g
A) Fundusz konserwacyjny.								
DOCHODY.								
<i>a) Rzeczywiste.</i>								
	1	Datek z funduszu krajowego	1.000	—	1.000	—	—	—
	2	„ konkurencyjny : zaległy 500 K bieżący 1.000 „	1.500	—	500	—	1.000	—
	3	Sprzedaż trawy	739	40	739	40	—	—
	4	Rozmaite i odszkodowania	14	80	14	80	—	—
<u>Suma dochodów rzeczywistych</u>			3.254	20	2.254	20	1.000	—
<i>b) Przenośne.</i>								
	1	Zaliczka na pokrycie niedoboru z rachunku r. 1913	1.474	56	1.474	56	—	—
<u>Suma wszystkich dochodów</u>			4.728	76	3.728	76	1.000	—
Zapas kasowy z początkiem r. 1912 w kasie zarządu			—	—	155	15	—	—
<u>Razem</u>			—	—	3.883	91	—	—
WYDATKI.								
<i>a) Rzeczywiste.</i>								
I.		Dozór	511	41	511	41	—	—
II.		Straż wałowa	720	—	720	—	—	—
III.		Robocizna i materiały:						
	1	Konserwacja rowów	743	70	743	70	—	—
	2	„ wałów	141	60	141	60	—	—
	3	„ obiektów	9	30	9	30	—	—
<u>Suma rubryki III.</u>			894	60	894	60	—	—
IV.		Inne	14	64	14	64	—	—
<u>Suma wydatków rzeczywistych</u>			2.140	65	2.140	65	—	—
<i>b) Przenośne.</i>								
	1	Zwrot zaliczki na pokrycie niedoboru zaległa 1.743 K 26 g bieżąca 1.474 „ 56 „	3.217	82	1.743	26	1.474	56
<u>Suma wszystkich wydatków</u>			5.358	47	3.883	91	1.474	56
Zapas kasowy z końcem roku 1912 w kasie zarządu			—	—	—	—	—	—
<u>Razem</u>			—	—	3.883	91	—	—

19. Fundusz konserwacji obwałowania lewego brzegu Dunajca powyżej mostu kolejowego w Bogumiłowicach.

Rubryka	Pozycja	Poszczególnienie	Należytość		Uiszczenie		Należytość pozostała z końcem roku 1912	
			K	g	K	g	K	g
B) Fundusz rezerwowy.								
DOCHODY.								
1		Nieużyta nadwyżka dochodów z funduszu konserwacyjnego	—	—	—	—	—	—
2		Odsetki z lokacji gotówki	10	93	10	93	—	—
		Razem	10	93	10	93	—	—
		Zapas z początkiem roku 1912 w kasie krajowej	—	—	364	40	—	—
		Razem	—	—	375	33	—	—
WYDATKI.								
		Zapas kasowy z końcem roku 1912 w kasie krajowej	—	—	375	33	—	—
		Razem	—	—	375	33	—	—

Stan funduszków z końcem roku 1912.

A) Fundusz konserwacyjny.

Stan czynny.

Zapas kasowy w gotówce w kasie zarządu	—	K	—	g
Należytości czynne — zaległe datki konkurencyjne	1.000	„	—	„
Suma stanu czynnego	1.000	K	—	g

Stan bierny.

Należytości bierne — zwrot zaliczki na pokrycie niedoboru	1.474	„	56	„
Czysty stan bierny	474	K	56	g

B) Fundusz rezerwowy.

Stan czynny.

Zapas kasowy w gotówce w kasie krajowej	375	K	33	g
Stan bierny	—	„	—	„
Czysty stan czynny	375	K	33	g

20. Fundusz zabudowania potoku Dylągówki.

Rubryka	Pozycja	Poszczególnienie	Należyłość		Uiszczenie		Należyłość pozostała z końcem roku 1912.	
			K	g	K	g	K	g
		DOCHODY.						
		<i>a) Rzeczywiste.</i>						
1		Datek z państwowego funduszu melioracyjnego, zaległy	19.625	—	—	—	19 625	—
2		Odsetki z lokowanej gotówki	588	75	588	75	—	—
		<u>Suma dochodów rzeczywistych</u>	20.213	75	588	75	19.625	—
		<i>b) Przenośne</i>	—	—	—	—	—	—
		<u>Suma wszystkich dochodów</u>	20.213	75	588	75	19.625	—
		Zap. as z początkiem roku 1912	—	—	19 625	—	—	—
		<u>Razem</u>	—	—	20.213	75	—	—
		WYDATKI.						
		Zap. as z końcem roku 1912	—	—	20.213	75	—	—
		<u>Razem</u>	—	—	20.213	75	—	—

Stan funduszu z końcem roku 1912.

Stan czynny.

1. Zapas kasowy w gotówce	20.213 K 75 g
2. Należyłość czynna: Zaległy datek państwa	19.625 " — "
<u>Suma stanu czynnego</u>	39.838 K 75 g
Stan bierny	— " — "
<u>Czysty stan czynny</u>	39.838 K 75 g

UWAGA. Zapas kasowy w gotówce ulokowano łącznie z zapasami gotówki funduszu krajowego na rachunek bieżący w Banku krajowym.

LW. 73.448/1913.

21. Fundusz regulacyi i konserwacyi górnej sekcji Gniłej Lipy.

Rubryka	Pozycja	Poszczególnienie	Należytość		Uiszczenie		Należytość pozostała z końcem roku 1912.	
			K	g	K	g	K	g
A) Fundusz regulacyjny.								
DOCHODY.								
<i>a) Rzeczywiste.</i>								
1		Datki konkurencyjne: należytość za- legła	5.908	50	412	59	5.495	91
2		Odsetki z lokowanej gotówki	811	30	811	30	—	—
<u>Suma dochodów rzeczywistych</u>			6.719	80	1.223	89	5.495	91
<i>b) Przenośne.</i>								
		Zwrot pożyczek udzi-lonych Spółce wodnej: należytość zaiegła	25	66	25	66	—	—
<u>Suma wszystkich dochodów</u>			6.745	46	1.249	55	5.495	91
		Zapas z początkiem roku 1912 w ka- sie krajowej	—	—	26.734	49	—	—
<u>Razem</u>			—	—	27.984	04	—	—
WYDATKI								
		Zapas z końcem roku 1912 w kasie krajowej	—	—	27.984	04	—	—
<u>Razem</u>			—	—	27.984	04	—	—
B) Fundusz konserwacyjny.								
DOCHODY.								
<i>a) Rzeczywiste.</i>								
1		Datek z funduszu krajowego	500	—	500	—	—	—
2		Datki konkurencyjne: zaległe 525 K 65 g bieżące 500 „ — „	1.025	65	177	24	848	41
3		Dochód ze sprzedaży trawy	2.066	30	2.066	30	—	—
4		Odszkodowania	41	75	41	75	—	—
5		Za dzierżawę szkarp	480	—	480	—	—	—
<u>Suma dochodów rzeczywistych</u>			4.113	70	3.265	29	848	41
<i>b) Przenośne</i>								
<u>Suma wszystkich dochodów</u>			4.113	70	3.265	29	848	41
		Zapas z początkiem roku 1912 w go- tówce w kasie zarządu budowy	—	—	127	10	—	—
<u>Razem</u>			—	—	3.392	39	—	—

21. Fundusz regulacji i konserwacji górnej sekcji Gnilej Lipi.

Rubryka	Pozycja	Poszczególne	Należytość		Uiszczenie		Należytość pozostała z końcem roku 1912.	
			K	g	K	g	K	g
		WYDATKI.						
		<i>a) Rzeczywiste.</i>						
I.		Roboty ziemne:						
	1	Czyszczenie łożyska i szkarpowanie brzegów	20	30	20	30	—	—
II.	3-4	Ubezpieczenia	—	—	—	—	—	—
III.		Objekty:						
	5	Szluzy i przepusty	229	50	229	50	—	—
	6	Młoty i brody	62	—	62	—	—	—
		Suma rubryki III.	291	50	291	50	—	—
IV.	7-8	Odszkodowania	—	—	—	—	—	—
V.	9-12	Koszta zarządu:						
	9	Utrzymanie konduktora	506	70	506	70	—	—
	10	" strażników	1.179	—	1.179	—	—	—
		Suma rubryki V.	1.685	70	1.685	70	—	—
VI.		Nadwyżka gotówki przeniesiona do funduszu rezerwowego	177	29	177	29	—	—
		Suma wydatków rzeczywistych	2.174	79	2.174	79	—	—
		<i>b) Przenośne</i>	—	—	—	—	—	—
		Suma wszystkich wydatków	2.174	79	2.174	79	—	—
		Zap. z końcem roku 1912 w gotówce w kasie zarządu budowy	—	—	1.217	60	—	—
		Razem	—	—	3.392	39	—	—
		C) Fundusz rezerwowy.						
		DOCHODY.						
	1	Odsetki z lokowanej gotówki	408	36	408	36	—	—
	2	Nadwyżka z dochodów funduszu konserwacyjnego	177	29	177	29	—	—
		Suma dochodów	585	65	585	65	—	—
		Zap. z początkiem roku 1912 w kasie krajowej	—	—	13.358	60	—	—
		Razem	—	—	13.944	25	—	—
		WYDATKI						
		Zap. z końcem roku 1912 w kasie krajowej	—	—	13.944	25	—	—
		Razem	—	—	13.944	25	—	—

1. Fundusz regulacji i konserwacji górnej sekcji Gnilej Lipy.

Stan funduszków z końcem roku 1912.

A) Fundusz regulacyjny.

Stan czynny.

1. Zapas kasowy w gotówce w kasie krajowej	27.984 K 04 g	
2. Należyłość czynna: zaległe datki konkurencyjne	5.495 " 91 "	
<u>Suma stanu czynnego</u>		33.479 K 95 g
Stan bierny		— " — "
<u>Czysty stan czynny</u>		<u>33.479 K 95 g</u>

B) Fundusz konserwacyjny.

Stan czynny.

1. Zapas kasowy w gotówce w kasie zarządu	1.217 K 60 g	
2. Należyłość czynna: zaległe datki konkurencyjne	848 " 41 "	
<u>Suma stanu czynnego</u>		2.066 K 01 g
Stan bierny		— " — "
<u>Czysty stan czynny</u>		<u>2.066 K 01 g</u>

C) Fundusz rezerwowy.

Stan czynny.

Zapasy kasowe w gotówce w kasie krajowej	13.944 K 25 g	
Stan bierny		— " — "
<u>Czysty stan czynny</u>		<u>13.944 K 25 g</u>

UWAGA. Zapasy kasowe w gotówce ulokowano łącznie z zapasami gotówki funduszu krajowego na rachunek bieżący w Banku krajowym.

LW. 81.827/1913.

22. Fundusz regulacji Gnilej Lipy sekcya środkowa.

Rubryka	Pozycja	Poszczególnienie	Należytość		Uiszczenie		Należytość pozostała z końcem roku 1912.	
			K	g	K	g	K	g
		A) Fundusz regulacyjny.						
		DOCHODY.						
		<i>a) Rzeczywiste.</i>						
	1	Datek z państwowego funduszu melioracyjnego, zaległy	38.500	—	—	—	38.500	—
	2	Odsetki z lokowanej gotówki	259	98	259	98	—	—
	3	Rozmaite	1.244	50	10	—	1.234	50
		<u>Suma dochodów rzeczywistych</u>	40.004	43	269	93	39.734	50
		<i>b) Przenośne</i>	—	—	—	—	—	—
		<u>Suma wszystkich dochodów</u>	40.004	43	269	93	39.734	50
		Zapasy z początkiem roku 1912:						
		W gotówce w kasie krajowej 13.753 K 98 g						
		W remanencie narzędzi i sprzętów 1.424 „ — „	—	—	15.177	98	—	—
		<u>Razem</u>	—	—	15.447	91	—	—
		WYDATKI.						
		<i>a) Rzeczywiste.</i>						
I.	1—6	Roboty ziemne:						
	1	Trasowanie	30	80	30	80	—	—
	2	Wykop ziemi nad wodą z odwozem na brzeg lub odkład	1.740	69	1.740	69	—	—
	5	Materyały i narzędzia	90	58	90	58	—	—
	6	Dozór budowy	1.776	95	1.776	95	—	—
		<u>Suma rubryki I</u>	3.639	02	3.639	02	—	—
II.	7—9	Ubezpieczenie brzegów:						
	7	Płotki: a) materyały, b) robocizna	134	16	134	16	—	—
III.	10-12	Mosty	—	—	—	—	—	—
IV.	13-15	Zakłady do spiętrzania wody	—	—	—	—	—	—
V.	16	Roboty dodatkowe	—	—	—	—	—	—
VI.	17-20	Wykupno gruntów:						
	20	Koszta intabulacyi, sporządzenia map itp.	277	18	277	18	—	—
VII.	21-22	Wykupno młynów	—	—	—	—	—	—
VIII.	23-26	Konserwacya w czasie budowy:						
	26	Straż rzeczna	797	42	797	42	—	—
		<u>Do przeniesienia</u>	4.847	78	4.847	78	—	—

22. Fundusz regulacji Gnilej Lipy sekcya środkowa.

Rubryka	Pozycja	Poszczególnienie	Należytość		Uiszczenie		Należytość pozostała z końcem roku 1912.	
			K	g	K	g	K	g
		Z przeniesienia	4.847	78	4.847	78	—	—
IX.	27-33	Zarząd:						
	27	Najem lokalu, obsługa, opał	202	—	202	—	—	—
	28	Sprzęty i potrzeby kancelaryjne	58	25	58	25	—	—
	29	Przyrządy geodetyczne	11	—	11	—	—	—
	30	Koszta podróży i diety kierownika budowy	1.985	86	1.985	86	—	—
	31	Koszta podróży i diety delegata	30	56	30	56	—	—
	33	Inne wydatki	109	40	109	40	—	—
		<u>Suma rubryki IX.</u>	<u>2.397</u>	<u>07</u>	<u>2.397</u>	<u>07</u>	—	—
X.	34-39	Rozmaite i nieprzewidziane:						
	35	Budowa małych przepustów, szluz i mostów	1.872	92	1.872	92	—	—
	39	Inne nieprzewidziane	15	80	15	80	—	—
		<u>Suma rubryki X.</u>	<u>1.888</u>	<u>72</u>	<u>1.888</u>	<u>72</u>	—	—
		<u>Suma wydatków rzeczywistych</u>	<u>9.133</u>	<u>57</u>	<u>9.133</u>	<u>57</u>	—	—
		b) Przenośne	—	—	—	—	—	—
		<u>Suma wszystkich wydatków</u>	<u>9.133</u>	<u>57</u>	<u>9.133</u>	<u>57</u>	—	—
		Zapasy z końcem roku 1912:						
		W gotówce:						
		a) w kasie krajowej	949	K 56 g				
		b) " " zarządu	3.715	" 78 "				
		W remanencie narzędzi i sprzętów	1.649	" — "	6.314	34	—	—
		<u>Razem</u>	—	—	<u>15.447</u>	<u>91</u>	—	—
		B) Fundusz konserwacyjny.						
		DOCHODY.						
	1	Dochód z trawy	679	10	439	10	240	—
	2	Czynsz dzierżawny za szkarpe i ogród	310	—	310	—	—	—
	3	Odszkodowania	501	83	501	83	—	—
	4	Odsetki z lokowanej gotówki	50	29	50	29	—	—
		<u>Suma dochodów</u>	<u>1.541</u>	<u>22</u>	<u>1.301</u>	<u>22</u>	<u>240</u>	—
		Zapasy z początkiem roku 1912	—	—	1.328	07	—	—
		<u>Razem</u>	—	—	<u>2.629</u>	<u>29</u>	—	—
		WYDATKI						
		Zapasy z końcem roku 1912	—	—	2.629	29	—	—
		<u>Razem</u>	—	—	<u>2.629</u>	<u>29</u>	—	—

23. Fundusz regulacji rzeki Jasiołki z dopływami.

Rubryka	Pozycja	Poszczególnienie	Należytość		Uiszczenie		Należytość pozostała z końcem roku 1912.	
			K	g	K	g	K	g
		DOCHODY.						
		<i>a) Rzeczywiste.</i>						
	1	Datek z funduszu krajowego	82.667	—	82.667	—	—	—
	2	„ „ państwowej dotacji wodnej.	82.667	—	82.666	—	1	—
	3	„ „ państwowego funduszu melioracyjnego	41.333	33	41.333	33	—	—
	4	Odsetki z lokowanej gotówki	1.647	49	1.647	49	—	—
	5	Rozmaite	—	—	—	—	—	—
		<u>Suma dochodów rzeczywistych</u>	208.314	82	208.313	82	1	—
		<i>b) Przenośne.</i>						
		Kaucya na dostawę faszyn	500	—	500	—	—	—
		Zwrot zaliczki udzielonej Kasie chorych	100	—	100	—	—	—
		<u>Suma wszystkich dochodów</u>	208.914	82	208.913	82	1	—
		Zapas z początkiem roku 1912	—	—	—	—	—	—
		<u>Razem</u>	—	—	208.913	82	—	—
		WYDATKI.						
		<i>a) Rzeczywiste.</i>						
I.		Roboty ziemne:						
	1	Trasowanie i profilowanie	949	10	949	10	—	—
	2	Wykopy i nasypy	10.778	96	10.778	96	—	—
	3	Karczowanie	82	20	82	20	—	—
	4	Narzędzia	1.133	16	1.133	16	—	—
	5	Dozór	1.100	90	1.100	90	—	—
		<u>Suma rubryki I.</u>	14.044	32	14.044	32	—	—
II.		Roboty regulacyjne:						
	6	Budowle faszynowe: <i>a) materiały</i>	11.234	38	11.234	38	—	—
		<i>b) robocizna</i>	5.646	06	5.646	06	—	—
	7	Budowle kamienne: <i>a) kamień</i>	—	—	—	—	—	—
		<i>b) robocizna</i>	—	—	—	—	—	—
	8	Sadzonki i obsiew	—	—	—	—	—	—
	9	Narzędzia	658	60	658	60	—	—
	10	Dozór	1.286	03	1.286	03	—	—
		<u>Suma rubryki II</u>	18.825	07	18.825	07	—	—
IV.		Wykupno gruntów i odszkodowania:						
	11	Wykupno gruntów	25.724	51	25.724	51	—	—
	12	Odszkodowania	799	68	799	68	—	—
	13	Koszta komisji i intabulacji	1.847	31	1.847	31	—	—
		<u>Suma rubryki III.</u>	28.371	50	28.371	50	—	—
		Do przeniesienia	61.240	89	61.240	89	—	—

23. Fundusz regulacji rzeki Jasiołki z dopływami.

Rubryka	Pozycja	Poszczególnienie	Należytość		Uiszczenie		Należytość pozostała z końcem roku 1912.	
			K	g	K	g	K	g
		Z przeniesienia	61.240	89	61.240	89	—	—
IV.		Objekty:						
	14	Materyały	—	—	—	—	—	—
	15	Robocizna	—	—	—	—	—	—
	16	Narzędzia	—	—	—	—	—	—
		Suma rubryki IV.	—	—	—	—	—	—
V.		Konserwacja:						
	17	Czyszczenie i pogłębianie przekopów	—	—	—	—	—	—
	18	Naprawa budowli regulacyjnych i obiektów.	1.182	63	1.182	63	—	—
	19	Straż wałowa i rzeczna	—	—	—	—	—	—
		Suma rubryki V.	1.182	63	1.182	63	—	—
VI.		Zarząd:						
	20	Koszta kierownictwa	9.595	58	9.595	58	—	—
	21	„ delegata i płatnika	100	—	100	—	—	—
	22	Kancelarya i przybory	1.783	79	1.783	79	—	—
	23	Drobne	103	89	103	89	—	—
		Suma rubryki VI.	11.583	26	11.583	26	—	—
VII.		Różne i nieprzewidziane:						
	24	Zwrot kosztów projektu	633	74	633	74	—	—
	25	Dodatkowe budowle i objekty	—	—	—	—	—	—
	26	Lune	102	62	102	62	—	—
		Suma rubryki VII.	736	36	736	36	—	—
		Suma wydatków rzeczywistych	74.743	14	74.743	14	—	—
		b) Przenośne.						
		Zwrot kaucyi na dostawę faszyn	500	—	500	—	—	—
		Zaliczka udzielona Kasie chorych	100	—	100	—	—	—
		Suma wszystkich wydatków	75.343	14	75.343	14	—	—
		Zapasy z końcem roku 1912:						
		W gotówce:						
		a) w kasie krajowej	115.011	K 99 g				
		b) „ „ zarządu						
		sekcji górnej	676	„ 12 „				
		c) w kasie zarządu						
		sekcji dolnej.	1.669	„ 35 „				
		W remanentach:						
		a) materyałów sekcji						
		górnej	1.032	„ 67 „				
		materyałów sekcji						
		dolnej	2.330	„ 70 „				
		b) narzędzi i sprzętów						
		sekcji górnej	3.342	„ 25 „				
		c) narzędzi i sprzętów						
		sekcji dolnej	9.507	„ 60 „				
		Razem	—	—	208.913	82	—	—

23. Fundusz regulacji rzeki Jasiołki z dopływami.

Stan funduszu z końcem roku 1912.

Stan czynny.

1. Zapas w gotówce: w kasie krajowej	115.011 K 99 g	
" " zarządu sekcji górnej	676 " 12 "	
" " " " dolnej	1.669 " 35 "	
Zapasy w remanentach:		
a) materiałów sekcji górnej	1.032 " 67 "	
" " dolnej	2.330 " 70 "	
β) narzędzi i sprzętów sekcji górnej	3.342 " 25 "	
" " dolnej	9.507 " 60 "	133.570 K 68 g
2. Należność czynna: reszta datku państwowego		1 " — "
	<u>Suma stanu czynnego</u>	<u>133.571 K 68 g</u>
Stan bierny		— " — "
	<u>Czysty stan czynny</u>	<u>133.571 K 68 g</u>

UWAGA. Zapas gotówki ulokowano łącznie z zapasami funduszu krajowego na 3% rachunek bieżący w Banku krajowym.

LW. 66.579/1913.

24. Fundusz regulacji i konserwacji Kisieliny dolnej.

Rubryka	Pozytywa	Poszczególnienie	Należytość		Uiszczenie		Należytość pozostała z końcem roku 1912.	
			K	g	K	g	K	g
		A) Fundusz regulacyjny.						
		DOCHODY.						
		<i>a) Rzeczywiste.</i>						
1		Datki konkurencyjne (zaległe)	14.477	—	8.874	76	5.602	24
		<u>Suma dochodów rzeczywistych</u>	14.477	—	8.874	76	5.602	24
		<i>b) Przenośne.</i>						
		Zaliczka z rachunków roku 1913 na pokrycie niedoboru roku 1912	983	62	983	62	—	—
		<u>Suma wszystkich dochodów</u>	15.460	62	9.858	38	5.602	24
		Zapasy z początkiem roku 1912:						
1		W remanencie narzędzi	—	—	50	—	—	—
		<u>Razem</u>	—	—	9.908	38	—	—
		WYDATKI.						
		<i>a) Rzeczywiste.</i>						
I.	—	Roboty ziemne	—	—	—	—	—	—
II.	9-14	Budowa obiektów	—	—	—	—	—	—
III.	15-18	Roboty dodatkowe	—	—	—	—	—	—
IV.	19-22	Wykupno gruntów i odszkodowania	—	—	—	—	—	—
V.	23-27	Konserwacja	—	—	—	—	—	—
VI.	28-34	Zarząd	—	—	—	—	—	—
VII.	35-42	Rozmaite	—	—	—	—	—	—
		<u>Suma wydatków rzeczywistych</u>	—	—	—	—	—	—
		<i>b) Przenośne.</i>						
		Zwrot zaliczki na pokrycie niedoboru	10.842	—	9.858	38	983	62
		<u>Suma wszystkich wydatków</u>	10.842	—	9.858	38	983	62
		Zapasy z końcem roku 1912:						
		W remanencie narzędzi	—	—	50	—	—	—
		<u>Razem</u>	—	—	9.908	38	—	—

24. Fundusz regulacji i konserwacji Kisieliny dolnej.

Rubryka	Pozytywa	Poszczególnienie	Należytość		Uiszczenie		Należytość pozostała z końcem roku 1912.	
			K	g	K	g	K	g
B) Fundusz konserwacyjny.								
DOCHODY.								
<i>a) Rzeczywiste.</i>								
	1	Datek z funduszu krajowego	4.300	—	4.300	—	—	—
	2	„ konkurencyjny	8.600	—	4.400	—	4.200	—
	3	Sprzedaż trawy	1.215	85	1.215	85	—	—
	4	Odszkodowania	35	30	35	30	—	—
	5	Odsetki z lokacyi gotówki	536	38	536	38	—	—
	6	Rozmaite	6	—	6	—	—	—
		<u>Suma dochodów rzeczywistych</u>	14.693	53	10.493	53	4.200	—
		<i>b) Przenośne</i>	—	—	—	—	—	—
		<u>Suma wszystkich dochodów</u>	14.693	53	10.493	53	4.200	—
	1	Zapasy z początkiem r. 1912:						
		W gotówce:						
		<i>a) w kasie zarządu</i> 348 K 87 g	—	—	—	—	—	—
		<i>b) „ „ krajowej</i> 18.941 „ 55 „	—	—	19.290	42	—	—
		<u>Razem</u>	—	—	29.783	95	—	—
WYDATKI.								
<i>a) Rzeczywiste.</i>								
I.		Dozór	710	94	710	94	—	—
II.		Straż rzeczna i wałowa	1.410	—	1.410	—	—	—
III.		Koszta konserwacji:						
	1	Rzeki Kisielicy	679	20	679	20	—	—
	2	Rowów osuszających	1.177	64	1.177	64	—	—
	3	Objektów	64	23	64	23	—	—
		<u>Suma rubryki III.</u>	1.921	07	1.921	07	—	—
IV.		Podatki i inne	183	95	183	95	—	—
		<u>Suma wydatków rzeczywistych</u>	4.225	96	4.225	96	—	—
		<i>b) Przenośne</i>	—	—	—	—	—	—
		<u>Suma wszystkich wydatków</u>	4.225	96	4.225	96	—	—
		Zapasy z końcem roku 1912:						
	1	W gotówce:						
		<i>a) w kasie krajowej</i> 24.975 K 65 g	—	—	—	—	—	—
		<i>b) „ „ zarządu</i> 582 „ 34 „	—	—	—	—	—	—
	2	W remanentach narzędzi — „ — „	—	—	25.557	99	—	—
		<u>Razem</u>	—	—	29.783	95	—	—

24. Fundusz regulacji i konserwacji Kisieliny dolnej.

Stan funduszów z końcem roku 1912.

A) Fundusz regulacyjny.

Stan czynny.

1. Zapas kasowy w remanencie narzędzi	50 K — g	
2. Należytości czynne: zaległe datki konkurencyjne	<u>5.602 „ 24 „</u>	
Suma stanu czynnego		<u>5.652 K 24 g</u>

Stan bierny.

Zwrot zaliczki na pokrycie niedoboru		<u>983 „ 62 „</u>
Czysty stan czynny		<u>4.668 K 62 g</u>

B) Fundusz konserwacyjny.

Stan czynny.

1. Zapas kasowy w gotówce a) w kasie krajowej	24.975 K 65 g	
b) „ zarządu	<u>582 „ 34 „</u>	25.557 K 99 g
2. Należytości czynne — zaległe datki konkurencyjne		<u>4.200 „ — „</u>
Suma stanu czynnego		<u>29.757 K 99 g</u>
Stan bierny		<u>— „ — „</u>
Czysty stan czynny		<u>29.757 K 99 g</u>

UWAGA. Zapas kasowy funduszu konserwacyjnego w gotówce ulokowano łącznie z zapasami gotówki funduszu krajowego na rachunku bieżącym w Banku krajowym.

LW. 107.664/1913.

25. Fundusz konserwacji Kisieliny górnej.

Rubryka	Pozycja	Poszczególnienie	Należytość		Uiszczenie		Należytość pozostała z końcem roku 1912.	
			K	g	K	g	K	g
		DOCHODY.						
		<i>a) Rzeczywiste.</i>						
	1	Datek z funduszu krajowego	1.200	—	1.200	—	—	—
	2	„ konkurencyjny zaległy 400 K bieżący 1200 „	1.600	—	1.600	—	—	—
	4	Odszkodowania	3	—	3	—	—	—
	5	Odsetki z lokacyi gotówki	19	11	19	11	—	—
		<u>Suma dochodów rzeczywistych</u>	2.822	11	2.822	11	—	—
		<i>b) Przenośne</i>	—	—	—	—	—	—
		<u>Suma wszystkich dochodów</u>	2.822	11	2.822	11	—	—
		Zapas z początkiem roku 1912:						
	1	W gotówce						
		<i>a) w kasie zarządu 789 K 83 g</i>						
		<i>b) w kasie krajowej 367 „ 88 „</i>						
	2	W remanencie: materiałów narzędzi i sprzętów	10	81	1.168	52	—	—
		<u>Razem</u>	—	—	3.990	63	—	—
		WYDATKI.						
		<i>a) Rzeczywiste.</i>						
I.		Dozór (płaca konduktora)	334	85	334	85	—	—
II.		Straż rzeczna	360	—	360	—	—	—
III		Koszta konserwacyi:						
	2	Rowów osuszających obiektów	581	81	581	81	—	—
	3	Obiektów	4	80	4	80	—	—
		<u>Suma rubryki III.</u>	586	61	586	61	—	—
IV.		Inne (płatnik, koszt kancelaryi, portorya i t. d.)	10	—	10	—	—	—
		<u>Suma wydatków rzeczywistych</u>	1.291	46	1.291	46	—	—
		<i>b) Przenośne</i>	—	—	—	—	—	—
		<u>Suma wszystkich wydatków</u>	1.291	46	1.291	46	—	—
		Zapas z końcem roku 1912:						
	1	W gotówce						
		<i>a) w kasie zarządu 1.033 K 22 g</i>						
		<i>b) „ krajowej 1.655 „ 14 „</i>						
	2	W remanencie: materiałów, narzędzi i sprzętów	10	81	2.699	17	—	—
		<u>Razem</u>	—	—	3.990	63	—	—

25. Fundusz konserwacji Kisieliny górnej.

Stan funduszu z końcem roku 1912.

Stan czynny.

1. Zapas <i>a)</i> w gotówce w kasie krajowej	1.655 K 14 g	
<i>b)</i> " " zarządu	1.033 " 22 "	
<i>c)</i> w remanencie materiałów, narzędzi i sprzętów	10 " 81 "	2.699 K 17 g
2. Należytości czynne — zaległe datki konkurencyjne		— " — "
	<u>Suma stanu czynnego</u>	<u>2.699 K 17 g</u>
Stan bierny		— " — "
	<u>Czysty stan czynny</u>	<u>2.699 K 17 g</u>

UWAGA. Zapas kasowy w gotówce ulokowano wraz z zapasami gotówki funduszu krajowego na rachunek bieżący w Banku krajowym.

LW. 107.667/1913.

26. Fundusz regulacji potoku Kłodnicy (Niezachówki).

Rubryka	Pozycja	Poszczególnienie	Należytość		Uiszczenie		Należytość pozostała z końcem roku 1912.	
			K	g	K	g	K	g
		DOCHODY.						
		<i>a) Rzeczywiste.</i>						
1		Datek z funduszu krajowego	38.889	—	38.889	—	—	—
2		Datek z państw. fund. melioracyjnego :						
		zaległy — K 12 g						
		bieżący 38.889 " — "	38.889	12	38.888	88	—	24
3		Datki konkurencyjne:						
		zaległe 38.888 K 44 g						
		bieżące 19.444 " — "	58.332	44	—	—	58.332	44
4		Odsetki z lokowanej gotówki	651	26	651	26	—	—
5		Rozmaite	42	40	42	40	—	—
		Suma dochodów rzeczywistych	136.804	22	78.471	54	58.332	68
		<i>b) Przenośne</i>	—	—	—	—	—	—
		Suma wszystkich dochodów	136.804	22	78.471	54	58.332	68
		Zapasy z początkiem r. 1912:						
1		W gotówce: <i>a)</i> w kasie						
		zarządu budowy 2.250 K 50 g						
		<i>b)</i> w kasie krajowej 21.081 " 14 "						
2		W remanentach:						
		<i>a)</i> materiałów 6.314 " 90 "						
		<i>b)</i> narzędzi i sprzętów 2.782 " 41 "						
		<i>c)</i> domu administrac. 3.125 " 84 "	—	—	35.554	79	—	—
		Razem	—	—	114.026	33	—	—
		WYDATKI.						
		<i>a) Rzeczywiste.</i>						
		Roboty ziemne:						
1		Trasowanie i profilowanie	1.268	60	1.268	60	—	—
2		Wykop z koryta z odwozem na brzeg lub wał	27.606	43	27.606	43	—	—
3		Karczowanie pniaków i przygotowanie terenu pod wał	177	90	177	90	—	—
4		Materyały i narzędzia	3.160	44	3.160	44	—	—
5		Dozór robót ziemnych	1.898	69	1.898	69	—	—
6		Różne inne	469	12	469	12	—	—
		Suma rubryki I.	34.581	18	34.581	18	—	—
		Do przeniesienia	34.581	18	34.581	18	—	—

I.

26. Fundusz regulacji potoku Kłodnicy (Niezachówki).

Rubryka	Pozycja	Poszczególnienie	Należyłość		Uiszczenie		Należyłość pozostała z końcem roku 1912.	
			K	g	K	g	K	g
		Z przeniesienia	34.581	18	34.581	18	—	—
II.		Budowa obiektów:						
	7	Roboty ziemne	610	04	610	04	—	—
	8	" ciesielskie a) materiały b) robocizna	1.748	83	1.748	83	—	—
	9	" betonowe a) materiały b) robocizna	3.288	16	3.288	16	—	—
	10	" kowalskie a) materiały b) robocizna	2.338	39	2.338	39	—	—
	11	Ubezpieczenia dodatkowe	76	18	76	18	—	—
	12	Dozór	581	30	581	30	—	—
	13	Rozmaite inne	1.382	—	1.382	—	—	—
		<u>Suma rubryki II.</u>	<u>10.024</u>	<u>90</u>	<u>10.024</u>	<u>90</u>	<u>—</u>	<u>—</u>
III.		Roboty ubezpieczenia koryta:						
	14	Grodzenie płotków	4.776	66	4.776	66	—	—
	15	Darniowanie szkarp	669	34	669	34	—	—
	16	Obsiew nasionami traw	424	42	424	42	—	—
	17	Dozór	195	—	195	—	—	—
	18	Inne	80	80	80	80	—	—
		<u>Suma rubryki III.</u>	<u>6.146</u>	<u>22</u>	<u>6.146</u>	<u>22</u>	<u>—</u>	<u>—</u>
IV.		Wykupno gruntów:						
	19	Wykupno gruntów	2.117	79	2.117	79	—	—
	20	Odszkodowania za serwitut	5.194	79	5.194	79	—	—
	21	" " zniszczone płony	2.746	29	2.746	29	—	—
		<u>Suma rubryki IV.</u>	<u>10.058</u>	<u>87</u>	<u>10.058</u>	<u>87</u>	<u>—</u>	<u>—</u>
V.		Konserwacja w czasie budowy:						
	24	Naprawa szkarp i dna rzeki	925	41	925	41	—	—
	25	" ubezpieczeń	8	70	8	70	—	—
	26	" obiektów	48	15	48	15	—	—
		<u>Suma rubryki V.</u>	<u>982</u>	<u>26</u>	<u>982</u>	<u>26</u>	<u>—</u>	<u>—</u>
VI.		Koszta zarządu:						
	28	Najem lokalu kancelaryjnego	322	20	322	20	—	—
	29	Sprzęty i potrzeby kancelaryjne	972	80	972	80	—	—
	30	Przyrządy geodetyczne	35	04	35	04	—	—
	31	Koszta kierownika budowy	5.920	49	5.920	49	—	—
	32	Koszta delegata i kasyera	478	40	478	40	—	—
	33	Inne	210	50	210	50	—	—
		<u>Suma rubryki VI.</u>	<u>7.939</u>	<u>43</u>	<u>7.939</u>	<u>43</u>	<u>—</u>	<u>—</u>
		Do przeniesienia	69.732	86	69.732	86	—	—

26. Fundusz regulacji potoku Kłodnicy (Niezachówki).

Rubryka	Pozycja	Poszczególnienie	Należytość		Uiszczenie		Należytość pozostała z końcem roku 1912	
			K	g	K	g	K	g
VIII.		Z przeniesienia	69.732	86	69.732	86	—	—
		Rozmaite i nieprzewidziane:						
	34	Budowa dodatkowych rowów	5	—	5	—	—	—
	35	„ „ „ „ obiektów	1.618	64	1.618	64	—	—
	37	Inne „ „ „ „ nieprzewidziane	1.551	95	1.551	95	—	—
		<u>Suma rubryki VII.</u>	<u>3.175</u>	<u>59</u>	<u>3.175</u>	<u>59</u>	—	—
		<u>Suma wydatków rzeczywistych</u>	<u>72.908</u>	<u>45</u>	<u>72.908</u>	<u>45</u>	—	—
		<i>b) Przenośne</i>	—	—	—	—	—	—
		<u>Suma wszystkich wydatków</u>	<u>72.908</u>	<u>45</u>	<u>72.908</u>	<u>45</u>	—	—
		Zapasy z końcem roku 1912:						
	1	W gotówce:						
	a) w kasie krajowej	5.855	K 20 g					
	b) „ „ zarządu budowy	405	„ 97 „					
2	W remanencie:							
	a) materiałów	7.848	„ 62 „					
	b) narzędzi i sprzętów	5.771	„ 89 „					
	c) domu administrac.	21.236	„ 20 „	—	—	41.117	88	
	<u>Razem</u>	—	—	114.026	33	—	—	

Stan funduszu z końcem roku 1912.

Stan czynny.

1. Zapasy kasowy:	a) w gotówce w kasie krajowej	5.855	K 20 g		
	b) w gotówce w kasie zarządu budowy	405	„ 97 „		
	c) w remanencie materiałów	7.848	„ 62 „		
	d) „ „ „ „ narzędzi i sprzętów	5.771	„ 89 „		
	e) „ „ „ „ domu administrac.	21.236	„ 20 „	41.117	K 88 g
2. Należytości czynne:	a) zaległa reszta datku państw.	—	K 24 g		
	b) zaległe datki konkurencyjne	58.332	„ 44 „	58.332	„ 68 „
	<u>Suma stanu czynnego</u>			99.450	K 56 g
Stan bierny				—	„ — „
	<u>Czysty stan czynny</u>			99.450	K 56 g

UWAGA. Zapasy w gotówce w kasie krajowej ulokowano łącznie z zapasami gotówki funduszu krajowego na rachunek bieżący w Banku krajowym.

27. Fundusz konserwacji potoku Krzemienicy i Babulówki z dopływami.

Rubryka	Pozycja	Poszczególnienie	Należyłość		Uiszczenie		Należyłość pozostała z końcem roku 1912.	
			K	g	K	g	K	g
		A) Fundusz konserwacyjny.						
		DOCHODY.						
		<i>a) Rzeczywiste.</i>						
	1	Datek z funduszu krajowego	14.000	—	14.000	—	—	—
	2	Datki konkurencyjne:						
		<i>a) zaległe</i> 6.366 K 12 g						
		<i>b) bieżące</i> { 7.500 " — "						
		6.500 " — "	20.366	12	10.938	13	9.427	99
	3	Rozmaite	48	16	48	16	—	—
	4	Odszkodowania	305	73	305	73	—	—
	5	Sprzedaż trawy	208	80	208	80	—	—
		<u>Suma dochodów rzeczywistych</u>	34.928	81	25.500	82	9.427	99
		<i>b) Przenośne.</i>						
	1	Zwrot zapasu kasowego pozostałego w rękach b. delegata p. Stefana Sękowskiego	146	56	—	—	146	56
	2	Zaliczka na pokrycie niedoboru	7.952	56	7.952	56	—	—
		<u>Suma wszystkich dochodów</u>	43.027	93	33.453	38	9.574	55
		Zapasy z początkiem roku 1912:						
		<i>a) w gotówce w kasie zarządu</i> 146 K 56 g						
		<i>b) w remanencie narzędzi i sprzętów</i> 65 " 50 "			212	06	—	—
		<u>Razem</u>	—	—	33.665	44	—	—
		WYDATKI.						
		<i>a) Rzeczywiste.</i>						
I.		Roboty ziemne:						
	1	Czyszczenie łożyska i szkarpowanie brzegów	2.548	65	2.548	65	—	—
II.		Ubezpieczenie:						
	3	Ubezpieczenie brzegów darniami i płotkami	993	48	993	48	—	—
	4	Obsiew wałów	970	10	970	10	—	—
		<u>Suma rubryka II.</u>	1.963	58	1.963	58	—	—
		Do przeniesienia	4.512	23	4.512	23	—	—

27. Fundusz konserwacji potoku Krzemienicy i Babulówki z dopływami.

Rubryka	Pozycja	Poszczególnienie	Należytość		Uiszczenie		Należytość pozostała z końcem roku 1912.	
			K	g	K	g	K	g
		Z przeniesienia	4.512	23	4.512	23	—	—
III.		Objekty:						
	5	Szluzy i przepusty	274	25	274	25	—	—
	6	Mosty i brody	2.907	61	2.907	61	—	—
		Suma rubryki III.	3.181	86	3.181	86	—	—
IV.		Wykupno gruntów	—	—	—	—	—	—
V.		Koszta zarządu:						
	9	Utrzymanie konduktora	1.957	76	1.957	76	—	—
	10	„ „ strażników	3.360	—	3.360	—	—	—
	11	Narzędzia	69	—	69	—	—	—
	12	Rozmaite	215	57	215	57	—	—
		Suma rubryki V.	5.602	33	5.602	33	—	—
		Suma wydatków rzeczywistych	13.296	42	13.296	42	—	—
		b) Przenośne.						
		Zwrot zaliczki na pokrycie niedoboru	28.256	08	20.303	52	7.952	56
		Suma wszystkich wydatków	41.552	50	33.599	94	7.952	56
		Zapasy z końcem roku 1912:						
		a) w gotówce w kasie zarządu — K — g						
		b) w remanencie narzędzi i sprzętów 65 „ 50 „	—	—	65	50	—	—
		Razem	—	—	33.665	44	—	—
		B) Fundusz rezerwowy.						
		DOCHODY.						
	1	Odsetki z lokacji gotówki	120	59	120	59	—	—
		Suma	120	59	120	59	—	—
		Zapasy z początkiem roku 1912	—	—	4.019	78	—	—
		Razem	—	—	4.140	37	—	—
		WYDATKI.						
		Zapasy z końcem roku 1912	—	—	4.140	37	—	—
		Razem	—	—	4.140	37	—	—

27. Fundusz konserwacji potoku Krzemienicy i Babulówki z dopływami.

Stan funduszków z końcem roku 1912.

A) Fundusz konserwacyjny.

Stan czynny.

1. Zapasy <i>a)</i> w gotówce w kasie zarządu	— K — g	
<i>b)</i> w remanencie narzędzi i sprzętów	65 „ 50 „	65 K 50 g
2. Należytości czynne: <i>a)</i> zwrot zapasu kasowego pozostałego w rękach b. delegata p. Stefana Sękowskiego	146 K 56 g	
<i>b)</i> zaległy datek konkurencyjny	9.427 „ 99 „	9.574 „ 55 „
Suma stanu czynnego		9.640 K 05 g

Stan bierny.

Zwrot zaliczki na pokrycie niedoboru	7.952 „ 56 „
Czysty stan czynny	1.687 K 49 g

B) Fundusz rezerwowy.

Stan czynny.

Zapas kasowy w gotówce	4.140 K 37 g
Stan bierny	— „ — „
Czysty stan czynny	4.140 K 37 g

UWAGA. Zapas kasowy funduszu rezerwowego ulokowano wraz z zapasami gotówki funduszu krajowego na rachunku bieżącym w Banku krajowym.

LW. 88.542/1913.

28. Fundusz zabudowania potoku Krzemionki.

Rubryka	Pozycja	Poszczególnienie	Należyłość		Uiszczenie		Należyłość pozostała z końcem roku 1912.	
			K	g	K	g	K	g
		DOCHODY.						
		<i>a) Rzeczywiste.</i>						
	1	Datek z funduszu krajowego	18.000	—	18.000	—	—	—
	2	„ z państw. fund. melioracyjnego						
		<i>a) za rok 1912</i>	42.000	—	42.000	—	—	—
		<i>b) „ „ 1913</i>	8.000	—	8.000	—	—	—
	3	Odsetki z lokacyi gotówki	—	—	—	—	—	—
	4	Rozmaite	—	—	—	—	—	—
		<u>Suma dochodów rzeczywistych</u>	68.000	—	68.000	—	—	—
		<i>b) Przenośne.</i>						
	1	Zaliczka z rachunków r. 1913 na pokrycie niedoboru	8.749	61	8.749	61	—	—
		<u>Suma wszystkich dochodów</u>	76.749	61	76.749	61	—	—
		Zapas z początkiem r. 1912:						
	1	W gotówce:						
		<i>a) w kasie zarządu 2.570 K 54 g</i>						
		<i>b) „ „ krajowej — „ — „</i>						
	2	W remanencie:						
		<i>a) materiałów 1.139 „ 30 „</i>						
		<i>b) narzędzi i sprzęt. 1.114 „ 75 „</i>	—	—	4.824	59	—	—
		<u>Razem .</u>	—	—	81.574	20	—	—
		WYDATKI.						
		<i>a) Rzeczywiste.</i>						
I.		Roboty ziemne:						
	1	Trasowanie i profilowanie	30	45	30	45	—	—
	3	Wykop	19.785	66	19.785	66	—	—
	4	Materiały i narzędzia	1.867	30	1.867	30	—	—
	5	Nadzór	340	—	340	—	—	—
		<u>Suma rubryki I.</u>	22.023	41	22.023	41	—	—
II.		Roboty regulacyjne:						
	6	Roboty ziemne	1.171	28	1.171	28	—	—
	7	„ faszynowe (mater.—robocizna)	13.961	53	13.961	53	—	—
	8	„ z drzewa „ „	2.910	20	2.910	20	—	—
	11	Narzędzia i sprzęty	167	20	167	20	—	—
	12	Nadzór	300	—	300	—	—	—
		<u>Suma rubryki II.</u>	18.510	21	18.510	21	—	—
		Do przeniesienia	40.533	62	40.533	62	—	—

28. Fundusz zabudowania potoku Krzemionki.

Rubryka	Pozycja	Poszczególnienie	Należytość		Uiszczenie		Należytość pozostała z końcem roku 1912.	
			K	g	K	g	K	g
		Z przeniesienia	40.533	62	40.533	62	—	—
III.		Budowa obiektów:						
	13	Roboty ziemne	587	79	587	79	—	—
	14	„ faszynowe (mater.—robocizna)	713	20	713	20	—	—
	16	„ kamienne „ „	11.204	29	11.204	29	—	—
	18	Narzędzia i sprzęty	200	69	200	69	—	—
	19	Nadzór	380	—	380	—	—	—
		Suma rubryki III.	13.085	97	13.085	97	—	—
IV.		Roboty uzupełniające:						
	20	Szarpowanie	258	—	258	—	—	—
	21	Grodzenie szkarp (mater. — roboc.)	182	60	182	60	—	—
	23	Zalesienie	4.527	05	4.527	05	—	—
	25	Ogrodzenie kultur (mater.—robocizna)	179	35	179	35	—	—
	26	Narzędzia i sprzęty	79	90	79	90	—	—
	27	Nadzór	460	—	460	—	—	—
		Suma rubryki IV.	5.686	90	5.686	90	—	—
V.		Wykupno gruntów i odszkodowania:						
	29	Koszta wykupna gruntów	45	—	45	—	—	—
	30	Odszkodowania za zniszczone kultury	80	—	80	—	—	—
		Suma rubryki V.	125	—	125	—	—	—
VI.		Utrzymanie w czasie budowy:						
	36	Nadzór zabudowań	468	—	468	—	—	—
		Suma rubryki VI.	468	—	468	—	—	—
VII.		Koszta zarządu:						
	37	Najem lokalu na kancelaryę	480	—	480	—	—	—
	38	Przybory kancelaryjne	46	15	46	15	—	—
	39	Przyrządy miernicze	11	60	11	60	—	—
	40	Koszta kierownictwa budowy	5.372	—	5.372	—	—	—
	41	Inne drobne wydatki	1.348	—	1.348	—	—	—
		Suma rubryki VII.	7.257	75	7.257	75	—	—
VIII.		Rozmaite i nieprzewidziane:						
	42	Budowa ramp przejazdowych	255	—	255	—	—	—
	43	„ dróg i przechodów	319	35	319	35	—	—
	44	„ dodatkowych obiektów (materiały — robocizna).	186	80	186	80	—	—
	45	Inne nieprzewidziane	534	45	534	45	—	—
		Suma rubryki VIII.	1.295	60	1.295	60	—	—
		Suma wydatków rzeczywistych	68.452	84	68.452	84	—	—
		Do przeniesienia	68.452	84	68.452	84	—	—

28. Fundusz zabudowania potoku Krzemionki.

Rubryka	Pozycja	Poszczególnienie	Należytość		Uiszczenie		Należytość pozostała z końcem roku 1912.	
			K	g	K	g	K	g
		Z przeniesienia	68.452	84	68.452	84	—	—
		b) Przenośne.						
	1	Zwrot zaliczki na pokrycie niedoboru	18.499	22	9.749	61	8.749	61
		<u>Suma wszystkich wydatków</u>	86.952	06	78.202	45	8.749	61
		Zapasy z końcem roku 1912:						
	1	W gotówce:						
		a) w kasie zarządu 1.798 K 95 g						
		b) " " krajowej — " — "						
	2	W remanencie:						
		a) materiałów — " — "						
		b) narzędzi i sprzęt. 1.572 " 80 "	—	—	3.371	75	—	—
		<u>Razem</u>	—	—	81.574	20	—	—

Stan funduszu z końcem roku 1912.

Stan czynny.

1. Zapasy	a) w gotówce w kasie zarządu budowy	1.798 K 95 g
	b) " " " " krajowej	— " — "
	c) w remanencie materiałów	— " — "
	d) " " " " narzędzi i sprzętów	1.572 " 80 "
2. Należytości czynne		— " — "
	<u>Suma stanu czynnego</u>	<u>3.371 K 75 g</u>

Stan bierny.

Zwrot zaliczki na pokrycie niedoboru	8.749 " 61 "
<u>Czynny stan bierny</u>	<u>5.377 K 86 g</u>

LW. 72.961/1913.

29. Fundusz zabudowania potoku Leniny.

Rubryka	Pozycja	Poszczególzenie	Należytość		Uiszczenie		Należytość pozostała z końcem roku 1912.	
			K	g	K	g	K	g
DOCHODY.								
<i>a) Rzeczywiste.</i>								
1		Datek z funduszu krajowego Rubr. IX. p. 11	42.674	30	42.674	30	—	—
		Suma dochodów rzeczywistych	42.674	30	42.674	30	—	—
<i>b) Przenośne</i>								
		Suma wszystkich dochodów	42.674	30	42.674	30	—	—
2		Zapas z początkiem r. 1912:						
		<i>a) w gotówce w kasie zarządu</i> 204 K 19 g						
		<i>b) w remanencie:</i>						
		1. materyałów 356 K 80 g						
		2. narzędzi i sprzętów 1.243 „ 80 „ 1.600 „ 60 „	—	—	1.804	79	—	—
		Razem .	—	—	44.479	09	—	—
WYDATKI.								
<i>a) Rzeczywiste.</i>								
I.		Roboty ziemne:						
1		Trasowanie i profilowanie	214	38	214	38	—	—
		Suma rubryki I.	214	38	214	38	—	—
II.		Roboty regulacyjne:						
6		Roboty ziemne	9.624	53	9.624	53	—	—
7		„ faszynowe	15.450	28	15.450	28	—	—
8		„ z drzewa	982	79	982	79	—	—
10		Planowanie	910	29	910	29	—	—
11		Narzędzia i sprzęty	1.905	62	1.905	62	—	—
12		Nadzór	1.329	13	1.329	13	—	—
		Suma rubryki II.	30.202	64	30.202	64	—	—
IV.		Roboty uzupełniające:						
23		Zalesienie	6.628	12	6.628	12	—	—
25		Grodzenie kultur	2.536	—	2.536	—	—	—
		Do przeniesienia	9.164	12	9.164	12	—	—
			30.417	02	30.417	02	—	—

29. Fundusz zabudowania potoku Leniny.

Rubryka	Pozycja	Poszczególnienie	Należytość		Uiszczenie		Należytość pozostała z końcem roku 1912.	
			K	g	K	g	K	g
		Z przeniesienia . . .	30.417	02	30.417	02	—	—
			9.164	12	9.164	12	—	—
	26	Narzędzia i sprzęty	3	60	3	60	—	—
	27	Nadzór	141	05	141	05	—	—
		<u>Suma rubryki IV. . .</u>	<u>9.308</u>	<u>77</u>	<u>9.308</u>	<u>77</u>	—	—
V.		Wykupno gruntów i odszkodowania:						
	30	Odszkodowania za zniszczoną kulturę	20	—	20	—	—	—
		<u>Suma rubryki V. . .</u>	<u>20</u>	<u>—</u>	<u>20</u>	<u>—</u>	<u>—</u>	<u>—</u>
VI.		Utrzymanie w czasie budowy:						
	35	Naprawa robót uzupełniających	39	16	39	16	—	—
	36	Nadzór	252	55	252	55	—	—
		<u>Suma rubryki VI. . .</u>	<u>291</u>	<u>71</u>	<u>291</u>	<u>71</u>	—	—
VII.		Koszta zarządu:						
	38	Przybory kancelaryjne	92	43	92	43	—	—
	39	Instrumenta miernicze	11	20	11	20	—	—
	40	Koszta kierownictwa budowy	136	—	136	—	—	—
	41	Inne mniejsze wydatki	681	95	681	95	—	—
		<u>Suma rubryki VII. . .</u>	<u>921</u>	<u>58</u>	<u>921</u>	<u>58</u>	—	—
VIII		Rozmaite i nieprzewidziane:						
	42	Budowa ramp i przejazdów	344	33	344	33	—	—
	45	Inne i nieprzewidziane	1.200	20	1.200	20	—	—
		<u>Suma rubryki VIII. . .</u>	<u>1.544</u>	<u>53</u>	<u>1.544</u>	<u>53</u>	—	—
		<u>Suma wydatków rzeczywistych</u>	<u>42.503</u>	<u>61</u>	<u>42.503</u>	<u>61</u>	—	—
		<i>b) Przenośne</i>	—	—	—	—	—	—
		<u>Suma wszystkich wydatków . . .</u>	<u>42.503</u>	<u>61</u>	<u>42.503</u>	<u>61</u>	—	—
	2	Zapasy kasowy z końcem roku 1912:						
		<i>a) w gotówce w kasie</i>						
		zarządu	7	K 72 g				
		<i>b) w remanentach:</i>						
		1. materya-						
		łów	739	K 20 g				
		2. narzędzi i						
		sprzętów	1.228	„ 56 „	1.967	„ 76 „	—	—
		<u>Razem</u>	<u>—</u>	<u>—</u>	<u>44.479</u>	<u>09</u>	—	—

29. Fundusz zabudowania potoku Leniny.

Stan funduszu z końcem roku 1912.

Stan czynny.

1. Należytości czynne				— K — g
2. Zapas w gotówce w kasie zarządu			7 " 72 "	
3. Remanent: a) materiałów	739 K 20 g			
b) narzędzi i sprzętów	1.228 " 56 "	1.967 " 76 "	1.975 K 48 g	
	<u>Suma stanu czynnego</u>		1.975 K 48 g	
Stan bierny			<u>— " — "</u>	
			<u>1.975 K 48 g</u>	
			<u>Czysty stan czynny</u>	

LW. 74.443/1913.

30. Fundusz zabudowania potoku Leszcz.

Rubryka	Pozycja	Poszczególności	Należytość		Uiszczenie		Należytość pozostała z końcem roku 1912.	
			K	g	K	g	K	g
DOCHODY.								
<i>a) Rzeczywiste.</i>								
1		Datek z funduszu krajowego	19.320	—	19.320	—	—	—
2		" " państwowego funduszu melioracyjnego	45.080	—	45.080	—	—	—
3		Odsetki z lokowanej gotówki	798	12	798	12	—	—
4		Rozmaite	70	—	70	—	—	—
<u>Suma dochodów rzeczywistych</u>			65.268	12	65.268	12	—	—
<i>b) Przenośne</i>								
<u>Suma wszystkich dochodów</u>			65.268	12	65.268	12	—	—
Zapas z początkiem r. 1912:								
W gotówce:								
<i>a) w kasie krajowej 29.259 K 83 g</i>								
<i>b) " " zarządu 1.767 " 38 "</i>								
W remanencie:								
<i>a) materiałów . 83 " 10 "</i>								
<i>b) narzędzi i sprzętów 5.703 " 60 "</i>								
<u>Razem .</u>			—	—	102.082	03	—	—
WYDATKI.								
<i>a) Rzeczywiste.</i>								
Roboty regulacyjne:								
6		Roboty ziemne	6.407	40	6.407	40	—	—
9		" kamienne (materiały—roboc.)	14.896	72	14.896	72	—	—
10		Planowanie i rozwożenie materiałów	72	90	72	90	—	—
11		Narzędzia i sprzęty	693	06	693	06	—	—
12		Nadzór	675	—	675	—	—	—
<u>Suma rubryki II.</u>			22.745	08	22.745	08	—	—
III.								
Budowa obiektów:								
13		Roboty ziemne	549	75	549	75	—	—
16		" kamienne (mater.—robocizna)	11.766	06	11.766	06	—	—
18		Narzędzia i sprzęty	139	51	139	51	—	—
19		Nadzór	350	—	350	—	—	—
<u>Suma rubryki III.</u>			12.805	32	12.805	32	—	—
Do przeniesienia			35.550	40	35.550	40	—	—

30. Fundusz zabudowania potoku Leszcz.

Rubryka	Pozytywa	Poszczególnienie	Należytość		Uiszczenie		Należytość pozostała z końcem roku 1912.	
			K	g	K	g	K	g
		Z przeniesienia	35.550	40	35.550	40	—	—
IV.		Roboty uzupełniające:						
	22	Zadarnienie (materyały—robocizna)	138	52	138	52	—	—
	25	Ogrodzenie kultur (materyały—roboc.)	179	70	179	70	—	—
	26	Narzędzia i sprzęty	4	38	4	38	—	—
	27	Nadzór	100	—	100	—	—	—
		<u>Suma rubryki IV.</u>	422	60	422	60	—	—
V.		Wykupno gruntów i odszkodowania:						
	28	Koszta komisyjne	527	22	527	22	—	—
	29	Koszta wykupna gruntów	2.994	68	2.994	68	—	—
	30	Odszkodowania za zniszczenie kultur	231	60	231	60	—	—
		<u>Suma rubryki V.</u>	3.753	50	3.753	50	—	—
VI.		Koszta zarządu:						
	37	Najem lokalu na kancelaryę	360	—	360	—	—	—
	38	Przybory kancelaryjne	30	34	30	34	—	—
	40	Koszta kierownictwa budowy	5.237	25	5.237	25	—	—
	41	Inne drobne wydatki	643	90	643	90	—	—
		<u>Suma rubryki VII.</u>	6.271	49	6.271	49	—	—
VII.		Rozmaite i nieprzewidziane:						
	42	Budowa ramp i przejazdów	681	05	681	05	—	—
	45	Inne nieprzewidziane	185	72	185	72	—	—
		<u>Suma rubryki VIII.</u>	866	77	866	77	—	—
		<u>Suma wydatków rzeczywistych</u>	46.864	76	46.864	76	—	—
		b) Przenośne	—	—	—	—	—	—
		<u>Suma wszystkich wydatków</u>	46.864	76	46.864	76	—	—
		Zapas z końcem r. 1912:						
	1	W gotówce:						
		a) w kasie krajowej	48.580	K 73 g				
		b) " " zarządu	1.001	" 90 "				
	2	W remanencie:						
		a) materyałów	177	" 50 "				
		b) narzędzi i sprzętów	5.457	" 14 "	55.217	27	—	—
		<u>Razem</u>	—	—	102.082	03	—	—

30. Fundusz zabudowania potoku Leszcz.

Stan funduszu z końcem roku 1912.

Stan czynny.

1. Zapasy w gotówce:	a) w kasie krajowej . . .	48.580 K 73 g	
	b) " " zarządu budowy . . .	1.001 " 90 "	
	w remanencie: a) materiałów . . .	177 " 50 "	
	b) narzędzi i sprzętów. . .	5.457 " 14 "	55.217 K 27 g
			<hr/>
2. Należności czynne			— " — "
	<u>Suma stanu czynnego.</u>		55.217 K 27 g
			<hr/>
Stan bierny			— " — "
	<u>Czysty stan czynny</u>		55.217 K 27 g

UWAGA. Zapas kasowy w gotówce ulokowano łącznie z zapasami funduszu krajowego na rachunek bieżący w Banku krajowym.

LW. 81.834/1913.

31. Fundusz regulacji i konserwacji rzeki Łęgu.

Rubryka	Pozycja	Poszczególnienie	Należność		Uiszczenie		Należność pozostała z końcem roku 1912.	
			K	g	K	g	K	g
		A) Fundusz regulacyjny.						
		DOCHODY.						
		<i>a) Rzeczywiste.</i>						
1		Datki konkurencyjne (zaległe)	7.463	35	2	26	7.461	09
2		Odsetki z lokacji kapitału	40	34	40	34	—	—
		<u>Suma dochodów rzeczywistych</u>	7.503	69	42	60	7.461	09
		<i>b) Przenośne</i>	—	—	—	—	—	—
		<u>Suma wszystkich dochodów .</u>	7.503	69	42	60	7.461	09
		Zapasy z początkiem roku 1912:						
1		W gotówce w kasie						
		krajowej 1.344 K 70 g						
2		W efektach 476 " 86 "						
3		W remanentach mate- ryałów narzędzi i sprzętów 1.492 " 34 "			3.313	90	—	—
		<u>Razem .</u>	—	—	3.356	50	—	—
		WYDATKI.						
		<i>a) Rzeczywiste.</i>						
I.	1-6	Roboty ziemne	—	—	—	—	—	—
II.	7-10	Budowle regulacyjne	—	—	—	—	—	—
III.	11-14	Konserwacja	—	—	—	—	—	—
IV.	16-21	Koszta zarządu	—	—	—	—	—	—
V.	22-26	Rozmaite	—	—	—	—	—	—
		<u>Suma wydatków rzeczywistych</u>	—	—	—	—	—	—
		<i>b) Przenośne</i>	—	—	—	—	—	—
		<u>Suma wszystkich wydatków .</u>	—	—	—	—	—	—
		Zapasy z końcem roku 1912:						
1		W gotówce:						
		w kasie krajowej 1.387 K 30 g						
2		W efektach 476 " 86 "						
3		W remanencie: materiałów, narzę- dzi i sprzętów . 1.492 " 34 "			3.356	50	—	—
		<u>Razem .</u>	—	—	3.356	50	—	—

31. Fundusz regulacji i konserwacji rzeki Łęgu.

Rubryka	Pozycja	Poszczególnienie	Należytość		Uiszczenie		Należytość pozostała z końcem roku 1912.	
			K	g	K	g	K	g
B) Fundusz konserwacyjny.								
DOCHODY.								
<i>a) Rzeczywiste.</i>								
1		Datek z funduszu krajowego	2.000	—	2.000	—	—	—
2		Datki konkurencyjne:						
		<i>a)</i> zaległe 5.853 K 50 g						
		<i>b)</i> bieżące 2.000 " — "	7.853	50	1.000	—	6.853	50
3		Ze sprzedaży trawy	2.804	90	2.804	90	—	—
4		" " faszyny	415	—	415	—	—	—
5		Różne i odszkodowania	308	25	308	25	—	—
<u>Suma dochodów rzeczywistych</u>			13.381	65	6.528	15	6.853	50
<i>b) Przenośne.</i>								
		Zaliczka z rachunku r. 1913 na pokrycie niedoboru r. 1912	1.038	64	1.038	64	—	—
<u>Suma wszystkich dochodów</u>			14.420	29	7.566	79	6.853	50
Zapas z początkiem roku 1912:								
1		W gotówce w kasie zarządu 600 K						
2		W remanencie materiałów, narzędzi i sprzętów	—	—	600	—	—	—
<u>Razem</u>			—	—	8.166	79	—	—
WYDATKI.								
<i>a) Rzeczywiste.</i>								
I. Roboty ziemne:								
1		Oczyszczenie łożyska	194	25	194	25	—	—
2		Naprawa wałów	112	40	112	40	—	—
<u>Suma rubryki I.</u>			306	65	306	65	—	—
II. Ubezpieczenia:								
3		Ubezpieczenia brzegów	914	86	914	86	—	—
4		Obsiew wałów	301	78	301	78	—	—
<u>Suma rubryki II.</u>			1.216	64	1.216	64	—	—
Do przeniesienia			1.523	29	1.523	29	—	—

31. Fundusz regulacji i konserwacji rzeki Łęgu.

Rubryka	Pozytywa	Poszczególnienie	Należytość		Uiszczenie		Należytość pozostała z końcem roku 1912.	
			K	g	K	g	K	g
		Z przeniesienia	1.523	29	1.523	29	—	—
III.		Objekty:						
	5	Szluzy i przepusty	64	—	64	—	—	—
	6	Mosty i brody	—	—	—	—	—	—
		<u>Suma rubryki III.</u>	64	—	64	—	—	—
IV.		Wykupno gruntów:						
	7	Koszta komisyjne	8	46	8	46	—	—
V.		Koszta zarządu:						
	9	Utrzymanie konduktorów	1.000	—	1.000	—	—	—
	9a	„ strażników	1.925	—	1.925	—	—	—
	11	Rozmaite	957	33	957	33	—	—
		<u>Suma rubryki V.</u>	3.882	33	3.882	33	—	—
		<u>Suma wydatków rzeczywistych</u>	5.478	08	5.478	08	—	—
		b) Przenośne.						
		Zwrot zaliczki na pokrycie niedoboru	3.227	35	2.188	71	1.038	64
		<u>Suma wszystkich wydatków</u>	8.705	43	7.666	79	—	—
		Zapasy z końcem roku 1912:						
		W gotówce w kasie zarządu budowy	—	—	500	—	—	—
		<u>Razem</u>	—	—	8.166	79	—	—
		C) Fundusz rezerwowy.						
		DOCHODY.						
		Odsetki z lokowanej gotówki	370	—	370	—	—	—
		<u>Suma dochodów</u>	370	—	370	—	—	—
		Zapasy z początkiem roku 1912	—	—	12.333	49	—	—
		<u>Razem</u>	—	—	12.703	49	—	—
		WYDATKI	—	—	—	—	—	—
		Zapasy z końcem roku 1912	—	—	12.703	49	—	—
		<u>Razem</u>	—	—	12.703	49	—	—

31. Fundusz regulacji i konserwacji rzeki Łęgu.

Stan funduszków z końcem roku 1912.

A) Fundusz regulacyjny.

Stan czynny.

1. Zapas	a) w gotówce w kasie krajowej	1.387 K 30 g	
	b) w efektach	476 " 86 "	
	c) w remanentach materiałów, narzędzi i sprzętów	1.492 " 34 "	3.356 K 50 g
2. Należytości czynne: zaległe datki konkurencyjne			7.461 " 09 "
	<u>Suma stanu czynnego</u>		<u>10.817 K 59 g</u>
Stan bierny			— " — "
	<u>Czysty stan czynny</u>		<u>10.817 K 59 g</u>

B) Fundusz konserwacyjny.

Stan czynny.

1. Zapasy w gotówce w kasie zarządu		500 K — g
2. Należytości czynne — reszta datku konkurencyjnego		6.853 " 50 "
	<u>Suma stanu czynnego</u>	<u>7.353 K 50 g</u>

Stan bierny.

Zwrot zaliczki na pokrycie niedoboru		1.038 " 64 "
	<u>Czysty stan czynny</u>	<u>6.314 K 86 g</u>

C) Fundusz rezerwowy.

Stan czynny.

1. Zapasy w gotówce w kasie krajowej		12.703 K 49 g
2. Należytości czynne		— " — "
Stan bierny		— " — "
	<u>Czysty stan czynny</u>	<u>12.703 K 49 g</u>

UWAGA. Zapasy kasowe w gotówce ulokowano wraz z zapasami gotówki funduszu krajowego na rachunku bieżącym w Banku krajowym.

32. Fundusz regulacji rzeki Łęgu w powiatach: Nisko-Kolbuszowa.

Rubryka	Pozycja	Poszczególnienie	Należytość		Uiszczenie		Należytość pozostała z końcem roku 1912	
			K	g	K	g	K	g
		A) Fundusz regulacyjny.						
		DOCHODY.						
		<i>a) Rzeczywiste.</i>						
	1	Datek z funduszu krajowego	—	—	—	—	—	—
	2	„ „ państwowego melioracyjnego	—	—	—	—	—	—
	3	Odsetki z lokowanej gotówki	268	27	268	27	—	—
	4	Rozmaite	—	—	—	—	—	—
		<u>Suma dochodów rzeczywistych</u>	268	27	268	27	—	—
		<i>b) Przenośne</i>	—	—	—	—	—	—
		<u>Suma wszystkich dochodów</u>	268	27	268	27	—	—
		Zapasy z początkiem roku 1912:						
	1	W gotówce:						
		<i>a) w kasie zarządu</i> 646 K 47 g						
		<i>b) w kasie krajowej</i> 16.081 „ 30 „						
	2	W remanencie:						
		<i>a) materiałów</i> — „ — „						
		<i>b) narzędzi i sprzętów</i> 1.180 „ 30 „	—	—	17.908	07	—	—
		<u>Razem</u>	—	—	18.176	34	—	—
		WYDATKI.						
		<i>a) Rzeczywiste.</i>						
I.		Roboty ziemne:						
	3	Materiały i narzędzia	26	60	26	60	—	—
		<u>Suma rubryki I.</u>	26	60	26	60	—	—
II.		Budowle regulacyjne:						
	5	Materiały	5.404	90	5.404	90	—	—
	6	Robocizna	1.950	75	1.950	75	—	—
	7	Zasadzenie odsypisk	246	80	246	80	—	—
	8	Narzędzia	117	90	117	90	—	—
	9	Dozór	495	—	495	—	—	—
		<u>Suma rubryki II.</u>	8.215	35	8.215	35	—	—
III.		Utrzymanie w czasie budowy:						
	10	Naprawa uszkodzonych budowli	362	95	362	95	—	—
	11	Straż rzeczna	1.921	—	1.921	—	—	—
		<u>Suma rubryki III.</u>	2.283	95	2.283	95	—	—
		Do przeniesienia	10.525	90	10.525	90	—	—

32. Fundusz regulacji rzeki Łęgu w powiatach: Nisko-Kolbuszowa.

Rubryka	Pozycja	Poszczególnienie	Należytość		Uiszczenie		Należytość pozostała z końcem roku 1912.	
			K	g	K	g	K	g
		Z przeniesienia	10.525	90	10.525	90	—	—
IV.		Koszta zarządu:						
	13	Sprzęty i przybory kancelaryjne	40	28	40	28	—	—
	15	Pobory c. k. kierownika budowy	400	—	400	—	—	—
	16	Inne drobne	105	25	105	25	—	—
		Suma rubryki IV.	545	53	545	53	—	—
V.		Rozmaite i nieprzewidziane:						
	17	Odszkodowania za grunta	20	—	20	—	—	—
	19	Inne	172	72	172	72	—	—
		Suma rubryki V.	192	72	192	72	—	—
		Suma wydatków rzeczywistych	11.264	15	11.264	15	—	—
		b) Przenośne	—	—	—	—	—	—
		Suma wszystkich wydatków	11.264	15	11.264	15	—	—
		Zapras z końcem roku 1912:						
	1	w gotówce:						
		a) w kasie zarządu	1.295	K 98 g				
		b) w kasie krajowej	5.270	" 51 "				
	2	w remanencie:						
		a) materiałów	—	" — "				
		b) narzędzi i sprzętów	345	" 70 "	—	6.912	19	—
		Razem	—	—	—	18.176	34	—
		B) Fundusz konserwacyjny.						
		DOCHODY.						
	1	Odszkodowania	348	90	348	90	—	—
	2	Za sprzedane stare koryta	626	94	626	94	—	—
	3	Odsetki z lokacyi gotówki	205	33	205	33	—	—
		Suma dochodów	1.181	17	1.181	17	—	—
		Zapras z początkiem r. 1912 w gotówce	—	—	6.844	23	—	—
		Razem	—	—	8.025	40	—	—
		WYDATKI						
		Zapras z końcem roku 1912 w gotówce	—	—	8.025	40	—	—
		Razem	—	—	8.025	40	—	—

32. Fundusz regulacji rzeki Łęgu w powiatach: Nisko-Kolbuszowa.

Stan funduszków z końcem roku 1912.

A) Fundusz regulacyjny.

Stan czynny.

1. Zapasy: a) w gotówce w kasie krajowej	5.270	K	51	g
" " " zarządu	1.295		"	98
b) w remanencie materiałów	—		"	—
narzędzi i sprzętów	345		"	70
<u>Suma stanu czynnego</u>	<u>6.912</u>		<u>K</u>	<u>19</u>
g				
 Stan bierny			 —	 "
			 "	 "
<u>Czysty stan czynny</u>	<u>6.912</u>		<u>K</u>	<u>19</u>
				<u>g</u>

B) Fundusz konserwacyjny.

Stan czynny.

Zapas w gotówce	8.025	K	40	g
Stan bierny			—	"
			"	"
<u>Czysty stan czynny</u>	<u>8.025</u>		<u>K</u>	<u>40</u>
				<u>g</u>

UWAGA. Zapasy kasowe w gotówce ulokowano łącznie z zapasami gotówki funduszu krajowego na rachunku bieżącym w Banku krajowym.

33. Fundusz podwyższenia wałów ochronnych rzeki Łęgu od mostu kolejowego w Zaleszanach do Krawców w powiecie Tarnobrzeskim.

Rubryka	Pozycja	Poszczególnienie	Należytość		Uiszczenie		Należytość pozostała z końcem roku 1912.	
			K	g	K	g	K	g
DOCHODY.								
<i>a) Rzeczywiste.</i>								
	1	Datek kraju:						
		<i>a)</i> przypadający z funduszu krajow.	—	—	—	—	—	—
		<i>b)</i> zaliczkowo pokryty datek spółki wodnej	—	—	—	—	—	—
	2	Datek państwa (zaległy)	50.000	—	50.000	—	—	—
	3	Odsetki z lokacyi kapitału	1.308	24	1.308	24	—	—
		<u>Suma dochodów rzeczywistych</u>	51.308	24	51.308	24	—	—
		<i>b) Przenośne</i>	—	—	—	—	—	—
		<u>Suma wszystkich dochodów</u>	51.308	24	51.308	24	—	—
		Zapas z początkiem r. 1912	—	—	34.339	87	—	—
		<u>Razem</u>	—	—	85.648	11	—	—
WYDATKI.								
<i>a) Rzeczywiste.</i>								
I.		Roboty ziemne:						
	1	Trasowanie i profilowanie	396	67	396	67	—	—
	2	Przygotowanie terenu pod wykop rezerw i nasyp wałów	2.460	58	2.460	58	—	—
	3	Wykop rezerw z odwozem na wały	17.953	39	17.953	39	—	—
	4	Wykonanie nasypu (warstwowanie, szarpowanie)	2.356	56	2.356	56	—	—
	5	Nateryały i narzędzia	1.357	44	1.357	44	—	—
	6	Dozór	1.007	35	1.007	35	—	—
		<u>Suma rubryki I</u>	25.531	99	25.531	99	—	—
II.		Budowa obiektów:						
	7	Roboty ziemne	743	27	743	27	—	—
III.		Roboty dodatkowe:						
	12	Ubezpieczenie korony i szarp wałów (materyały, narzędzia, robocizna)	720	04	720	04	—	—
		Do przeniesienia	26.995	30	26.995	30	—	—

33. Fundusz podwyższenia wałów ochronnych rzeki Łęgu od mostu kolejowego w Zaleszanach do Krawców w powiecie Tarnobrzeskim.

Rubryka	Pozycja	Poszczególnienie	Należytość		Uiszczenie		Należytość pozostała z końcem roku 1912.	
			K	g	K	g	K	g
		Z przeniesienia	26.995	30	26.995	30	—	—
IV.		Wykupno gruntów i odszkodowania:						
	15	Koszta komisyjne i instalacyi	218	18	218	18	—	—
	16	Wykupno gruntów a) pod wały b) pod rezerwy	346	94	346	94	—	—
	17	Odszkodowanie, przestawienie pompy dworskiej w Grębowie	1.219	15	1.219	15	—	—
		<u>Suma rubryki IV.</u>	<u>1.784</u>	<u>27</u>	<u>1.784</u>	<u>27</u>	<u>—</u>	<u>—</u>
V.		Utrzymanie w czasie budowy:						
	18	Naprawa wałów i obiektów	13	10	13	10	—	—
	19	Straż wałowa, dozór materiałów	347	52	347	52	—	—
		<u>Suma rubryki V.</u>	<u>360</u>	<u>62</u>	<u>360</u>	<u>62</u>	<u>—</u>	<u>—</u>
VI.		Koszta Zarządu:						
	20	Koszta kierownictwa	4.109	92	4.109	92	—	—
	21	„ delegata i płatnika	352	80	352	80	—	—
	22	Kancelarya i przybory	772	01	772	01	—	—
	23	Drobne	6	84	6	84	—	—
		<u>Suma rubryki VI.</u>	<u>5.241</u>	<u>57</u>	<u>5.241</u>	<u>57</u>	<u>—</u>	<u>—</u>
VII.		Rozmaite i nieprzewidziane:						
	25	Obiekty dodatkowe	629	62	629	62	—	—
	26	Inne	656	97	656	97	—	—
		<u>Suma rubryki VII.</u>	<u>1.286</u>	<u>59</u>	<u>1.286</u>	<u>59</u>	<u>—</u>	<u>—</u>
		<u>Suma wydatków rzeczywistych</u>	<u>35.668</u>	<u>35</u>	<u>35.668</u>	<u>35</u>	<u>—</u>	<u>—</u>
		b) Przenośne	—	—	—	—	—	—
		<u>Suma wszystkich wydatków</u>	<u>35.668</u>	<u>35</u>	<u>35.668</u>	<u>35</u>	<u>—</u>	<u>—</u>
		Zapas z końcem roku 1912 :						
		W gotówce a) w kasie krajowej	45.971	K 49 g				
		b) w kasie zarządu budowy	74	„ — „				
		W remanencie a) materiałów	41	„ — „				
		b) narzędzi i sprzętów	3.893	„ 27 „	49.979	76	—	—
		<u>Razem</u>	<u>—</u>	<u>—</u>	<u>85.648</u>	<u>11</u>	<u>—</u>	<u>—</u>

33. Fundusz podwyższenia wałów ochronnych rzeki Łęgu od mostu kolejowego w Zaleszanych do Krawców w powiecie Tarnobrzeskim.

Stan funduszu z końcem roku 1912.

Stan czynny.

1. Zapasy: w gotówce	a) w kasie krajowej	45.971 K 49 g	
	b) w kasie zarządu budowy	74 " — "	
w remanencie	a) materiałów	41 " — "	
	b) narzędzi i sprzętów	3.893 " 27 "	49.979 K 76 g
2. Należytości czynne			— " — "
	<u>Suma stanu czynnego</u>		<u>49.979 K 76 g</u>
Stan bierny			— " — "
	<u>Czysty stan czynny</u>		<u>49.979 K 76 g</u>

UWAGA. 1. Zapas kasowy w gotówce ulokowano łącznie z zapasami gotówki funduszu krajowego na rachunku bieżącym w Banku krajowym.
 2. Według projektu ustawy datek spółki wodnej aż do czasu ukończenia budowy pokrywa zaliczkowo fundusz krajowy. — Z końcem roku 1912 należność funduszu krajowego od spółki wodnej wynosi 10.000 K.

LW. 95.927/1913.

34. Fundusz regulacji potoku Macochy.

Rubryka	Pozycja	Poszczególnienie	Należytość		Uiszczenie		Należytość pozostała z koncem roku 1912.	
			K	g	K	g	K	g
		DOCHODY.						
		<i>a) Rzeczywiste.</i>						
1		Datek z funduszu krajowego	42.400	—	42.400	—	—	—
2		" " państwowego melioracyjnego	42.400	—	42.400	—	—	—
3		Datki konkurencyjne:						
		zaległe 42.400 K						
		bieżące 21 200 „	63.600	—	—	—	63.600	—
4		Odsetki z lokacyi gotówki	—	—	—	—	—	—
5		Rozmaite	6 783	35	6 783	35	—	—
		<u>Suma dochodów rzeczywistych</u>	115.183	35	91.583	35	63.600	—
		<i>b) Przenośne.</i>						
1		Zaliczka na pokrycie niedoboru	18.455	21	18.455	21	—	—
		<u>Suma wszystkich dochodów</u>	133.638	56	110.038	56	63.600	—
		Zapasy z początkiem roku 1912:						
1		W gotówce:						
		a) w kasie zarządu 73 K 50 g						
		b) w kasie krajowej — „ — „						
2		W remanencie:						
		a) materiałów . . . 5.562 „ 37 „						
		b) narzędzi i sprzętów 3.726 „ 16 „	—	—	9.362	03	—	—
		<u>Razem</u>	—	—	119.400	59	—	—
		WYDATKI.						
		<i>a) Rzeczywiste.</i>						
		Roboty ziemne:						
1		Trasowanie i profilowanie	341	58	341	58	—	—
2		Wykop z koryta z odwozem na brzeg albo na wał z rozplantowaniem lub ubicieciem wału	9.645	62	9.645	62	—	—
3		Karczowanie pniaków i przygotowanie terenu pod wały	285	71	285	71	—	—
4		Materyały i narzędzia	3.281	84	3.281	84	—	—
5		Dozór robót ziemnych	691	—	691	—	—	—
6		Różne inne	136	71	136	71	—	—
		<u>Suma rubryki I.</u>	14 382	46	14.382	46	—	—
		Do przeniesienia	14.382	46	14.382	46	—	—

34. Fundusz regulacji potoku Macochy.

Rubryka	Pozytywa	Poszczególnienie	Należytość		Uiszczenie		Należytość pozostała z końcem roku 1912.	
			K	g	K	g	K	g
		Z przeniesienia	14.382	46	14.382	46	—	—
II.		Budowa obiektów:						
	7	Roboty ziemne	4.306	48	4.306	48	—	—
	8	„ ciesielskie a) materiały b) robocizna	1.458	58	1.458	58	—	—
	9	„ betonowe a) materiały b) robocizna	46.128	35	46.128	35	—	—
	10	„ kowalskie a) materiały b) robocizna	6.830	27	6.830	27	—	—
	11	Ubezpieczenia dodatkowe	21	—	21	—	—	—
	12	Dozór	961	93	961	93	—	—
	13	Rozmaite inne (pompowanie wody)	4.867	47	4.867	47	—	—
		<u>Suma rubryki II.</u>	64.574	08	64.574	08	—	—
III.		Roboty ubezpieczenia koryta:						
	14	Grodzenie płotków a) materiały b) robocizna	368	67	368	67	—	—
	15	Darniowanie szkarp a) materiały b) robocizna	133	43	133	43	—	—
	16	Obsiew nasionami traw a) materiały b) robocizna	937	59	937	59	—	—
	17	Dozór	5	83	5	83	—	—
	18	Inne	10	—	10	—	—	—
		<u>Suma rubryki III.</u>	1.455	52	1.455	52	—	—
IV.		Wykupno gruntów:						
	19	Wykupno gruntów i młynów	2.394	58	2.394	58	—	—
	21	Odszkodowanie za zniszczone plony	315	96	315	96	—	—
	23	Koszta komisyjne i intabulacji	638	75	638	75	—	—
		<u>Suma rubryki IV.</u>	3.349	29	3.349	29	—	—
V.		Konserwacja w czasie budowy:						
	24	Naprawa szkarp i dna rzeki	1.671	99	1.671	99	—	—
	25	„ ubezpieczeń	505	15	505	15	—	—
	26	„ obiektów	110	20	110	20	—	—
		<u>Suma rubryki V.</u>	2.287	34	2.287	34	—	—
VI.		Koszta zarządu:						
	28	Najem lokalu kancelaryjnego	360	—	360	—	—	—
	29	Sprzęty i przybory kancelaryjne	596	07	596	07	—	—
		Do przeniesienia.	956	07	956	07	—	—
			86.048	69	86.048	69	—	—

34. Fundusz regulacji potoku Macochy.

Rubryka	Pozytywa	Poszczególnienie	Należytość		Uiszczenie		Należytość pozostała z końcem roku 1912.	
			K	g	K	g	K	g
VI.		Z przeniesienia . . .	86.048	69	86.048	69	—	—
			956	07	956	07	—	—
	30	Przyrządy geodetyczne	1	—	1	—	—	—
	31	Koszta kierownika budowy	5.859	44	5.859	44	—	—
	32	„ delegata i kasyera	230	—	230	—	—	—
	33	Inne	1.384	58	1.384	58	—	—
		<u>Suma rubryki VI.</u>	8.431	09	8.431	09	—	—
VII.		Różne i nieprzewidziane:						
	34	Budowa dodatkowych rowów	—	—	—	—	—	—
	35	„ „ „ obiektów	2.816	05	2.816	05	—	—
	37	Inne i nieprzewidziane	2.005	45	2.005	45	—	—
		<u>Suma rubryki VII.. . . .</u>	4.821	50	4.821	50	—	—
		<u>Suma wydatków rzeczywistych</u>	99.301	28	99.301	28	—	—
		Przenośne.						
	1	Zwrot zaliczki na pokrycie niedoboru: zaległa 1.635 K 24 g bieżąca 18.455 „ 21 „	20.090	45	1.635	24	18.455	21
		<u>Suma wszystkich wydatków</u>	119.391	73	100.936	52	18.455	21
		Zapasy z końcem roku 1912:						
	1	W gotówce:						
		a) w kasie zarządu 2.818 K 51 g						
		b) „ krajowej — „ — „						
	2	W remanencie:						
		a) materiałów 5.454 „ 84 „						
		b) narzędzi i sprzętów 3.715 „ — „						
	3	Z rozebranego mostu rządowego na Tarniówce:						
		1. ka-						
		mień ła-						
		many 120 K — g						
		2. drzewo 180 „ — „						
		3. grunta						
		orne nie-						
		zajęte pod						
		budowle						
		regula-						
		cyjne (do						
		sprze-						
		dania) 6.175 „ 72 „ 6.475 „ 72 „	—	—	18.464	07	—	—
		<u>Razem</u>	—	—	119.400	59	—	—

34. Fundusz regulacji potoku Macochy.

Stan funduszu z końcem r. 1912.

Stan czynny.

1. Zapasy	a) w gotówce w kasie zarządu	2.818 K 51 g		
	b) w remanencie 1. materiałów	5.454 " 84 "		
	2. narzędzi	3.715 " — "		
	c) z rozebranego mostu rządowego na Tar-			
	niówce: 1. kamień łamany 120 K — g			
	2. drzewo 180 " — "			
	3. grunta orne nie-			
	zajęte pod bu-			
	dowle regulac. 6.175 " 72 "	6.475 " 72 "	18.464 K 07 g	
2. Należności czynne: zaległe datki kon-				
kurencyjne a) z lat ubiegłych 42.400 K — g			63.600 " — "	
b) z roku bieżącego 21.200 " — "				
	<u>Suma stanu czynnego</u>		<u>82.064 K 07 g</u>	

Stan bierny.

Zaliczka na pokrycie niedoboru	18.455 " 21 "
<u>Czysty stan czynny</u>	<u>63.608 K 86 g</u>

LW. 109.404/1913.

35. Fundusz konserwacji zabudowania potoku Michałów.

Rubryka	Pozycja	Poszczególnienie	Należytość		Uiszczenie		Należytość pozostała z końcem roku 1912.	
			K	g	K	g	K	g
		DOCHODY.						
		<i>a) Rzeczywiste.</i>						
1		Datek z funduszu krajowego	—	—	—	—	—	—
2		Datki konkurencyjne	—	—	—	—	—	—
3		Odsetki z lokacyi gotówki	49	50	49	50	—	—
		<u>Suma dochodów rzeczywistych</u>	49	50	49	50	—	—
		<i>b) Przenośne.</i>						
		Zapas z początkiem roku 1912 w kasie krajowej	—	—	1.650	13	—	—
		<u>Razem</u>	—	—	1.699	63	—	—
		WYDATKI						
		Zapas z końcem roku 1912 w kasie krajowej	—	—	1.699	63	—	—
		<u>Razem</u>	—	—	1.699	63	—	—

Stan funduszu z końcem roku 1912.

Stan czynny.

1. Zapas w gotówce w kasie krajowej	1.699 K 63 g
2. Należytości czynne	— " — "
<u>Suma stanu czynnego</u>	1.699 K 63 g
Stan bierny	— " — "
<u>Czysty stan czynny</u>	1.699 K 63 g

UWAGA. Zapas kasowy w gotówce ulokowano łącznie z zapasami gotówki funduszu krajowego na rachunek bieżący w Banku krajowym.

LW. 82.997/1913.

36. Fundusz zabudowania debr w Mikołajowie nad Dniestrem.

Rubryka	Pozycja	Poszczególnienie	Należyłość		Uiszczenie		Należyłość pozostała z końcem roku 1912.	
			K	g	K	g	K	g
		DOCHODY.						
		<i>a) Rzeczywiste.</i>						
	1	Odsetki z lokowanej gotówki	130	58	130	58	—	—
		Suma dochodów rzeczywistych	130	58	130	58	—	—
		<i>b) Przenośne</i>	—	—	—	—	—	—
		Suma wszystkich dochodów	130	58	130	58	—	—
		Zapasy z początkiem r. 1912:						
	1	W gotówce:						
		<i>a) w kasie zarządu — K — g</i>						
		<i>b) w kasie krajowej 4.352 „ 89 „ 4.352 K 89 g</i>						
	2	W remanencie materiałów i narzędzi 20 „ — „	—	—	4.372	89	—	—
		Razem	—	—	4.503	47	—	—
		WYDATKI.						
		<i>a) Rzeczywiste.</i>						
I.		Roboty ziemne:						
	4	Materialy i narzędzia	20	—	20	—	—	—
II.	5-11	Roboty regulacyjne	—	—	—	—	—	—
III.	12-19	Budowa obiektów	1.980	65	1.980	65	—	—
IV.	20-24	Roboty dodatkowe	—	—	—	—	—	—
V.	25-28	Wykupno gruntów i odszkodowania	—	—	—	—	—	—
VI.	29-32	Utrzymanie w czasie budowy	—	—	—	—	—	—
VII.	33-38	Koszta zarządu	108	51	108	51	—	—
VIII.	39-42	Rozmaite i nieprzewidziane	—	—	—	—	—	—
		Suma wydatków rzeczywistych	2.109	16	2.109	16	—	—
		<i>b) Przenośne</i>	—	—	—	—	—	—
		Suma wszystkich wydatków	2.109	16	2.109	16	—	—
	1	Zapasy z końcem roku 1912:						
		W gotówce:						
		<i>a) w kasie zarządu — K — g</i>						
		<i>b) w kasie krajowej 2.394 „ 31 „ 2.394 K 31 g</i>	—	—	2.394	31	—	—
		Razem	—	—	4.503	47	—	—

36. Fundusz zabudowania debr w Mikołajowie nad Dniestrem.

Stan funduszu z końcem roku 1912.

Stan czynny.

W gotówce w kasie krajowej	2.394 K 31 g
<u>Suma stanu czynnego</u>	<u>2.394 K 31 g</u>
Stan bierny	— " — "
<u>Czysty stan czynny</u>	<u>2.394 K 31 g</u>

UWAGA. Zapas w gotówce ulokowano łącznie z zapasami gotówki funduszu krajowego na rachunek bieżący w Banku krajowym.

LW. 108.229/1913.

37. Fundusz kolmatacyi bagien naddniestrzańskich.

Rubryka	Pozycja	Poszczególnienie	Należytość		Uiszczenie		Należytość pozostała z końcem roku 1912.	
			K	g	K	g	K	g
		A) Fundusz kolmatacyi.						
		DOCHODY.						
		a) Rzeczywiste.						
1		Datek z funduszu krajowego	80.000	—	80.000	—	—	—
2		„ z państwowego funduszu melioracyjnego	80.000	—	80.000	—	—	—
3		Datki konkurencyjne:						
		a) należytość zaległa 38.302 K 42 g						
		b) „ bieżąca 40.000 „ — „	78.302	42	36.171	18	42 131	24
4		Odsetki z lokacyi gotówki	8.257	13	8.257	13		
5		Rozmaite dochody	274	72	274	72		
		<u>Suma dochodów rzeczywistych</u>	246.834	27	204.703	03	42.131	24
		b) Przenośne.						
		Zwrot kosztów zawiązania Spółki wodnej	600	—	600	—	—	—
		Zwrot kaucyi danej c. k. Dyrekeyi okręgu skarbowego w Samborze	156	—	—	—	156	—
		<u>Suma wszystkich dochodów</u>	247.590	27	205.303	03	42.287	24
		Zapasy z początkiem r. 1912:						
1		W gotówce:						
		a) w kasach zarządu budowy 31.494 K 47 g						
		b) w kasie krajowej 238.099 „ 09 „ 269.593 K 56 g						
2		W remanencie:						
		a) materiałów 153.812 K 27 g						
		b) narzędzi i sprzętów 64.503 „ 73 „ 218.316 „ — „	—	—	487.909	56	—	—
		<u>Razem</u>	—	—	693.212	59	—	—
		WYDATKI.						
		a) Rzeczywiste.						
		Roboty ziemne:						
1		Trasowanie i profilowanie	2.274	03	2.274	03	—	—
2		Przygotowanie terenu pod wały	161	83	161	83	—	—
3		Karczowanie	672	67	672	67	—	—
		<u>Do przeniesienia</u>	3.108	53	3.108	53	—	—

I.

37. Fundusz kolmatacyi bagien naddniestrzańskich.

Rubryka	Pozycja	Poszczególnienie	Należytość		Uiszczenie		Należytość pozostała z końcem roku 1912.	
			K	g	K	g	K	g
		Z przeniesienia	3.108	53	3.108	53	—	—
	4	Wykop z kanałów i rowów z odwozem na brzeg	63.297	43	63.297	43	—	—
	5	Wykop z rowów materyałowych z odwozem na brzeg	893	32	893	32	—	—
	6	Wykonanie nasypu	2.206	60	2.206	60	—	—
	8	Materyały i narzędzia	9.772	45	9.772	45	—	—
	9	Dozór robót ziemnych	6.855	39	6.855	39	—	—
		<u>Suma rubryki I.</u>	<u>86.133</u>	<u>72</u>	<u>86.133</u>	<u>72</u>	<u>—</u>	<u>—</u>
II.		Roboty ubezpieczające :						
	10	Płotki	3.197	76	3.197	76	—	—
	12	Obsiew szkarp, wałów, rowów i kanałów	1.094	75	1.094	75	—	—
	13	Inne ubezpieczenia	12	20	12	20	—	—
		<u>Suma rubryki II.</u>	<u>4.304</u>	<u>71</u>	<u>4.304</u>	<u>71</u>	<u>—</u>	<u>—</u>
III.		Budowa obiektów :						
	16	Roboty kowalskie	83.816	08	83.816	08	—	—
	17	" rozmaite	6.635	68	6.635	68	—	—
		<u>Suma rubryki III.</u>	<u>90.451</u>	<u>76</u>	<u>90.451</u>	<u>76</u>	<u>—</u>	<u>—</u>
IV.		Wykupno gruntów i odszkodowania :						
	22	Koszta komisyjne	266	34	266	34	—	—
	23	Wykupno gruntów	11	05	11	05	—	—
	24	Odszkodowania za serwituty	4.932	83	4.932	83	—	—
	25	" " plony	423	60	423	60	—	—
		<u>Suma rubryki IV.</u>	<u>5.633</u>	<u>82</u>	<u>5.633</u>	<u>82</u>	<u>—</u>	<u>—</u>
V.		Utrzymanie w czasie budowy :						
	28	Naprawa szkarp, wałów, rowów, ubezpieczeń	4.018	66	4.018	66	—	—
	29	Naprawa obiektów	1.428	47	1.428	47	—	—
	30	Straż rzeczna i wałowa	2.041	83	2.041	83	—	—
		<u>Suma rubryki V.</u>	<u>7.488</u>	<u>96</u>	<u>7.488</u>	<u>96</u>	<u>—</u>	<u>—</u>
VI.		Koszta zarządu :						
	31	Najem lokalu	1.164	40	1.164	40	—	—
	32	Sprzęty i potrzeby kancelaryjne	1.204	56	1.204	56	—	—
	33	Przyrządy geodetyczne	141	14	141	14	—	—
	34	Dyety i koszta podróży delegata	400	—	400	—	—	—
	35	Koszta podróży, płaca i dodatek budowlany kierowników	13.390	95	13.390	95	—	—
	37	Inne	242	47	242	47	—	—
		<u>Suma rubryki VI.</u>	<u>16.543</u>	<u>52</u>	<u>16.543</u>	<u>52</u>	<u>—</u>	<u>—</u>
		Do przeniesienia	210.556	49	210.556	49	—	—

37. Fundusz kolmatacyi bagien naddniestrzańskich.

Rubryka	Pozycja	Poszczególnienie	Należytość		Uiszczenie		Należytość pozostała z końcem roku 1912.	
			K	g	K	g	K	g
VII.		Z przeniesienia	210.556	49	210.556	49	—	—
		Rozmaite i nieprzewidziane :						
	43	Zwrot kosztów sporządzenia projektu	15	28	15	28	—	—
	44	Inne	3.387	02	3.387	02	—	—
		<u>Suma rubryki VII.</u>	<u>3.402</u>	<u>30</u>	<u>3.402</u>	<u>30</u>	—	—
		<u>Suma wydatków rzeczywistych</u>	<u>213.958</u>	<u>79</u>	<u>213.958</u>	<u>79</u>	—	—
		b) Przenośne	—	—	—	—	—	—
		<u>Suma wszystkich wydatków</u>	<u>213.958</u>	<u>79</u>	<u>213.958</u>	<u>79</u>	—	—
		Zapasy z końcem roku 1912 :						
	1	W gotówce :						
		a) w kasach za- rządu budowy 11.970 K 92 g						
		b) w kasie kra- jowej 313.922 „ 72 „ 325.893 K 64 g						
2	W remanencie :							
	a) mate- ryałów 98.126 K 64 g							
	b) narzę- dzi i sprzę- tów . 55.233 „ 52 „ 153.360 „ 16 „	—	—	479.253	80	—	—	
	<u>Razem</u>	—	—	<u>693.212</u>	<u>59</u>	—	—	
	B) Fundusz konserwacyjny.							
	DOCHODY.							
1	Za wiklinę i trawę	1.785	—	1.785	—	—	—	
2	Odszkodowania	328	—	328	—	—	—	
3	Odsetki z lokacyi gotówki	118	31	118	31	—	—	
	<u>Suma dochodów</u>	<u>2.231</u>	<u>31</u>	<u>2.231</u>	<u>31</u>	—	—	
	Zapas z początkiem r. 1912	—	—	3.943	66	—	—	
	<u>Razem</u>	—	—	<u>6.174</u>	<u>97</u>	—	—	
	WYDATKI.							
	Zapas z końcem r. 1912	—	—	6.174	97	—	—	
	<u>Razem</u>	—	—	<u>6.174</u>	<u>97</u>	—	—	

37. Fundusz kolmatacyi bagien naddniestrzańskich.

Stan funduszków z końcem roku 1912.

A) Fundusz kolmatacyi.

Stan czynny.

1. Zapasy:			
a) w gotówce:	1. w kasach Zarządu budowy	11.970 K 92 g	
	2. w kasie krajowej	<u>313.922 " 72 "</u>	325.893 K 64 g
b) w remanencie:	1. materiałów	98.126 K 64 g	
	2. narzędzi i sprzętów	<u>55.233 " 52 "</u>	153.360 " 16 "
2. Należytości czynne:			
a) zwrot kancyi danej c. k. Dyrekcji okręgu skarbowego w Samborze		156 K — g	
b) zaległe datki konkurencyjne		<u>42.131 " 24 "</u>	42.287 " 24 "
	<u>Suma stanu czynnego</u>		<u>521.541 K 04 g</u>
Stan bierny			— " — "
	<u>Czysty stan czynny</u>		<u>521.541 K 04 g</u>

B) Fundusz konserwacyjny.

Stan czynny.

1. Zapas kasowy w gotówce		6.174 K 97 g
Stan bierny		<u>— " — "</u>
	<u>Czysty stan czynny</u>	<u>6.174 K 97 g</u>

UWAGA. Zapasy kasowe w gotówce ulokowano łącznie z zapasami gotówki funduszu krajowego na rachunek bieżący w Banku krajowym.

LW. 107.662/1913.

38. Fundusz zabudowania potoków: Nawieśnica,
Ponikiewka, Czerna itd.

Rubryka	Pozycja	Poszczególnienie	Należytość		Uiszczenie		Należytość pozostała z końcem roku 1912.	
			K	g	K	g	K	g
		DOCHODY.						
		<i>a) Rzeczywiste.</i>						
	1	Datek z funduszu krajowego	—	—	—	—	—	—
	2	Datek z państwowego funduszu melioracyjnego	38.570	—	—	—	38.570	—
	3	Odsetki z lokacyi gotówki	495	90	495	90	—	—
		<u>Suma dochodów rzeczywistych</u>	39.065	90	495	90	38.570	—
		<i>b) Przenośne</i>	—	—	—	—	—	—
		<u>Suma wszystkich dochodów</u>	39.065	90	495	90	38.570	—
		Zapasy z począt. r. 1912 w kasie kraj.	—	—	16.530	—	—	—
		<u>Razem</u>	—	—	17.025	90	—	—
		WYDATKI	—	—	—	—	—	—
		Zapasy z końcem r. 1912 w kasie kraj.	—	—	17.025	90	—	—
		<u>Razem</u>	—	—	17.025	90	—	—

Stan funduszu z końcem roku 1912.

Stan czynny.

1. Zapas w gotówce w kasie krajowej	17.025 K 90 g
2. Należytości czynne: zaległy datek państw. funduszu melioracyjnego	38.570 " — "
<u>Suma stanu czynnego</u>	<u>55.595 K 90 g</u>
Stan bierny	— " — "
<u>Czysty stan czynny</u>	<u>55.595 K 90 g</u>

UWAGA. Zapas kasowy w gotówce ulokowano łącznie z zapasami gotówki funduszu krajowego na rachunek bieżący w Banku krajowym.

LW. 69.216/1913.

39. Fundusz zabudowania potoku Niedzielnianki.

Rubryka	Pozycja	Poszczególnienie	Należytość		Uiszczenie		Należytość pozostała z końcem roku 1912.	
			K	g	K	g	K	g
		DOCHODY.						
		<i>a) Rzeczywiste.</i>						
1		Datek z państw. fund. melior. zaległy	39.060	—	—	—	39.060	—
2		Odsetki z lokowanej gotówki	502	20	502	20	—	—
		<u>Suma dochodów rzeczywistych</u>	39.562	20	502	20	39.060	—
		<i>b) Przenośne</i>	—	—	—	—	—	—
		<u>Suma wszystkich dochodów</u>	39.562	20	502	20	39.060	—
		Zapasy z początkiem r. 1912.	—	—	16.740	—	—	—
		<u>Razem</u>	—	—	17.242	20	—	—
		WYDATKI	—	—	—	—	—	—
		Zapasy z końcem roku 1912.	—	—	17.242	20	—	—
		<u>Razem</u>	—	—	17.242	20	—	—

Stan funduszu z końcem roku 1912.

Stan czynny.

1. Zapas w gotówce w kasie krajowej	17.242 K 20 g
2. Należytość czynna: Zaległy datek państwa.	39.060 „ — „
<u>Suma stanu czynnego</u>	56.302 K 20 g
Stan bierny	— „ — „
<u>Czysty stan czynny</u>	56.302 K 20 g

UWAGA. Zapas w gotówce ulokowano łącznie z zapasami gotówki funduszu krajowego na rachunek bieżący w Banku krajowym.

LW. 73.446/1913.

40. Fundusz regulacji i konserwacji Nowego Brnia z dopływami.

Rubryka	Pozycja	Poszczególnienie	Należytość		Uiszczenie		Należytość pozostała z końcem roku 1912.	
			K	g	K	g	K	g
		A) Fundusz regulacyjny.						
		DOCHODY.						
		<i>a) Rzeczywiste.</i>						
	1	Zaległe datki konkurencyjne	14.847	35	3.869	22	10.978	13
	2	Odsetki	—	—	—	—	—	—
		<u>Suma dochodów rzeczywistych</u>	14.847	35	3.869	22	10.978	13
		<i>b) Przenośne.</i>						
	1	Zaliczka z rachunków roku 1913 na pokrycie niedoboru	12.114	09	12.114	09	—	—
		<u>Suma wszystkich dochodów</u>	26.961	44	15.983	31	10.978	13
		Zapasy z początkiem r. 1912:						
	1	W gotówce:						
		a) w kasie krajowej — K — g						
		b) „ zarządu 2.346 „ 77 „						
	2	W remanencie:						
		a) materiałów 569 „ — „			3.519	77	—	—
		b) narzędzi i sprzętów 604 „ — „	—	—	—	—	—	—
		<u>Razem</u>	—	—	19.503	08	—	—
		WYDATKI.						
		<i>a) Rzeczywiste.</i>						
I.		Roboty ziemne:						
	1	Trasowanie i profilowanie	108	—	108	—	—	—
	2	Przygotowanie terenu pod nasyp wału	15	—	15	—	—	—
	4	Wykop z łożyska z odwozem na wał	245	28	245	28	—	—
	8	Materyały i narzędzia	36	98	36	98	—	—
	9	Dozór robót ziemnych	64	70	64	70	—	—
		<u>Suma rubryki I.</u>	469	96	469	96	—	—
II.		Roboty dodatkowe i ubezpieczenia:						
	11b	Darniowanie szkarp — robocizna	48	—	48	—	—	—
	12a	Płotki — materyały i narzędzia	741	40	741	40	—	—
		<u>Suma rubryki II.</u>	789	40	789	40	—	—
III		Budowa obiektów:						
	19b	Roboty murarskie — robocizna	838	78	838	78	—	—
		<u>Suma rubryki III.</u>	838	78	838	78	—	—
IV.	23-27	Wykupno gruntów i odszkodowania	—	—	—	—	—	—
V.	29-34	Utrzymanie w czasie budowy	—	—	—	—	—	—
		<u>Do przeniesienia</u>	2.098	14	2.098	14	—	—

40. Fundusz regulacji i konserwacji Nowego Brnia z dopływami.

Rubryka	Pozycja	Poszczególnienie	Należytość		Uiszczenie		Należytość pozostała z końcem roku 1912.	
			K	g	K	g	K	g
		Z przeniesienia	2.098	14	2.098	14	—	—
VI.		Koszta zarządu:						
	42	Różne drobne wydatki	11	31	11	31	—	—
		<u>Suma rubryki VI.</u>	11	31	11	31	—	—
VII.		Nieprzewidziane:						
	47	Kasa chorych i zakład ubezpieczenia	9	16	9	16	—	—
		<u>Suma rubryki VII..</u>	9	16	9	16	—	—
		<u>Suma wydatków rzeczywistych</u>	2.118	61	2.118	61	—	—
		b) Przenośne.						
	1	Zwrot zaliczki funduszowi kraj. Rubr. X. poz. 91.	1.500	—	—	—	1.500	—
	2	Zwrot zaliczki na pokrycie niedoboru	23.684	21	11.570	12	12.114	09
		<u>Suma wszystkich wydatków</u>	27.302	82	13.688	73	13.614	09
		Zapas kasowy z końcem roku 1912:						
	1	W gotówce:						
		a) w kasie krajowej	—	K — g				
		b) „ „ zarządu	4.641	„ 35 „				
	2	W remanencie:						
		a) materiałów	569	„ — „				
		b) narzędzi i sprzętów	604	„ — „	5.814	35	—	—
		<u>Razem</u>	—	—	19.503	08	—	—
		B) Fundusz konserwacyjny.						
		DOCHODY.						
		a) Rzeczywiste.						
	1	Datek kraju	12.500	—	12.500	—	—	—
	2	„ konkurencyjny	25.000	—	—	—	25.000	—
	3	Odszkodowania	146	55	146	55	—	—
	4	Sprzedaż trawy i wikliny	1.120	28	1.120	28	—	—
	5	Odsetki	389	07	389	07	—	—
		<u>Suma dochodów rzeczywistych</u>	39.155	90	14.155	90	25.000	—
		b) Przenośne	—	—	—	—	—	—
		<u>Suma wszystkich dochodów</u>	39.155	90	14.155	90	25.000	—
		Zapas w gotówce z początkiem r. 1912	—	—	21.269	17	—	—
		<u>Razem</u>	—	—	35.425	07	—	—

40. Fundusz regulacji i konserwacji Nowego Brnia z dopływami.

Rubryka	Pozycja	Poszczególnienie	Należyłość		Uiszczenie		Należyłość pozostała z końcem roku 1912.	
			K	g	K	g	K	g
WYDATKI.								
<i>a) Rzeczywiste.</i>								
I.		Roboty ziemne:						
	1	Czyszczenie łożyska i szkarpowanie brzegów	6.205	56	6.205	56	—	—
	2	Naprawa wałów	226	31	226	31	—	—
		Suma rubryki I.	6.431	87	6.431	87	—	—
II.		Ubezpieczenia:						
	3	Ubezpieczenia brzegów darniami etc.	8.058	85	8.058	85	—	—
	4	Obsiew wałów	28	56	28	56	—	—
		Suma rubryki II.	8.087	41	8.087	41	—	—
III.		Objekty:						
	5	Szluzy i przepusty	325	47	325	47	—	—
	6	Mosty i brody	586	36	586	36	—	—
		Suma rubryki III.	911	83	911	83	—	—
IV.		Odszkodowania za grunta:						
	7	Koszta komisyjne	—	—	—	—	—	—
	8	Wynagrodzenie za grunta	60	—	60	—	—	—
		Suma rubryki IV.	60	—	60	—	—	—
V.		Koszta zarządu:						
	9	Utrzymanie konduktora	1.683	—	1.683	—	—	—
	10	„ strażników	3.240	—	3.240	—	—	—
	11	Narzędzia	40	—	40	—	—	—
	12	Rozmaite	713	20	713	20	—	—
		Suma rubryki V.	5.676	20	5.676	20	—	—
		<u>Suma wydatków rzeczywistych</u>	21.167	31	21.167	31	—	—
		<i>b) Przenośne</i>	—	—	—	—	—	—
		<u>Suma wszystkich wydatków</u>	21.167	31	21.167	31	—	—
		Zapas w gotówce z końcem roku 1912						
		a) w kasie krajowej	14.023	K 01 g				
		b) „ zarządu	234	„ 75 „	—	—	14.257	76
		<u>Razem</u>	—	—	—	—	35.425	07

40. Fundusz regulacji i konserwacji Nowego Brnia z dopływami.

Stan funduszków z końcem roku 1912.

A) Fundusz regulacyjny.

Stan czynny.

1. Zapasy w gotówce: a) w kasie krajowej	—	K	—	g
b) " zarządu	4.641	"	35	"
w remanencie: a) materiałów	569	"	—	"
b) narzędzi i sprzętów	604	"	—	"
			<u>5.814</u>	K 35 g
2. Należytości czynne — zaległe datki konkurencyjne			10.978	" 13 "
Suma stanu czynnego			<u>16.792</u>	K 48 g

Stan bierny.

1. Zwrot zaliczki funduszowi krajowemu Rubr. X.	1.500	K	—	g
2 " " na pokrycie niedoboru	12.114	"	09	"
			<u>13.614</u>	" 09 "
Czysty stan czynny			<u>3.178</u>	K 39 g

B) Fundusz konserwacyjny.

Stan czynny.

1. Zapasy w gotówce: a) w kasie krajowej	14.023	K	01	g
b) " zarządu	234	"	75	"
			<u>14.257</u>	K 76 g
2. Należytości czynne — zaległy datek konkurencyjny			25.000	" — "
Suma stanu czynnego			<u>39.257</u>	K 76 g
Stan bierny			—	" — "
Czysty stan czynny			<u>39.257</u>	K 76 g

UWAGA. Zapasy kasowe funduszków ulokowano wraz z zapasami gotówki funduszu krajowego na rachunek bieżący w Banku krajowym.

LW. 108.226/1913.

41. Fundusz regulacji rzeki Pełtwi z dopływami.

Rubryka	Pozycja	Poszczególnienie	Należność		Uiszczenie		Należność pozostała z końcem roku 1912.	
			K	g	K	g	K	g
		A) Fundusz regulacyjny.						
		DOCHODY.						
		<i>a) Rzeczywiste.</i>						
	1	Datek z funduszu krajowego	179.512	—	179.512	—	—	—
	2	„ z państwowego funduszu melioracyjnego	179.512	—	179.512	—	—	—
	3	„ z państwowej dotacji wodnej	44.878	—	44.878	—	—	—
	4	Datki konkurencyjne:						
		<i>a) zaległe</i> 173.098 K						
		<i>b) bieżące</i> 44 878 „	217.976	—	—	—	217.976	—
	5	Odsetki z lokacji gotówki	—	—	—	—	—	—
	6	Rozmaite	15.460	72	15.460	72	—	—
		<u>Suma dochodów rzeczywistych</u>	637.338	72	419.362	72	217.976	—
		<i>b) Przenośne.</i>						
	1	Zaliczka na pokrycie niedoboru	300.281	78	300.281	78	—	—
	2	Zwrot zaliczki udzielonej Wydziałowi spółki wodnej na sporządzenie katastru konkurencyjnego	314	65	—	—	314	65
		<u>Suma wszystkich dochodów</u>	937.935	15	719.644	50	218.290	65
		Zapas z początkiem r. 1912:						
	1	W gotówce:						
		<i>a) w kasie zarządu</i> 13.332 K 79 g						
		<i>b) „ krajowej</i> — „ — „						
	2	W remencie:						
		<i>a) materiałów</i> . 229.273 „ 27 „						
		<i>b) narzędzi i sprzętów</i> 27.640 „ 50 „	—	—	270.246	56	—	—
		<u>Razem</u>	—	—	989.891	06	—	—
		WYDATKI.						
		<i>a) Rzeczywiste.</i>						
		Dział I. Regulacja rzeki Pełtwi.						
		<i>Roboty ziemne:</i>						
	1	Trasowanie i profilowanie	2.981	18	2.981	18	—	—
	2	Wykop ziemi z koryta lub rowów materiałowych	131.698	30	131.698	30	—	—
	3	Przewóz ziemi na wały, na odkład, lub do starych łożysk	8.956	19	8.956	19	—	—
	4	Wykonanie nasypów <i>a) przygotowanie gruntów pod nasyp b) zdjęcia darni c) karczowanie, d) ubijanie i szkarpowanie nasypów e) wyrównanie odkładów</i>	26.111	99	26.111	99	—	—
		<u>Do przeniesienia</u>	169.747	66	169.747	66	—	—

I.

41. Fundusz regulacji rzeki Pełtwi z dopływami.

Rubryka	Pozycja	Poszczególnienie	Należytość		Uiszczenie		Należytość pozostała z końcem roku 1912	
			K	g	K	g	K	g
		Z przeniesienia	169.747	66	169.747	66	—	—
	5	Materyały i narzędzia	25.315	94	25.315	94	—	—
	6	Dozór robót ziemnych	8.521	88	8.521	88	—	—
	7	Kasa chorych i ubezpieczenie robotn.	8.479	33	8.479	33	—	—
		<u>Suma rubryki I.</u>	<u>212.064</u>	<u>81</u>	<u>212.064</u>	<u>81</u>	<u>—</u>	<u>—</u>
II.		Budowle regulacyjne i ubezpieczenie brzegów:						
	8	Budowle regulacyjne (kierownice, opaski, poprzeczki)	9.767	84	9.767	84	—	—
	9	Ubezpieczenie brzegów, — wyściółka a) materyały b) robocizna	3.211	33	3.211	33	—	—
	10	Ubezpieczenie brzegów krzakami a) materyały b) robocizna	4.522	29	4.522	29	—	—
	11	Ubezpieczenie brzegów brukiem	32.559	45	32.559	45	—	—
	13	„ dna kunetą betonową a) materyały b) robocizna	11.453	02	11.453	02	—	—
	14	Ubezpieczenia brzegów dopływów płotkami a) materyały b) robocizna	108	95	108	95	—	—
	15	Ubezpieczenie dna dopływów stopniami betonowymi a) materyały b) robocizna	619	96	619	96	—	—
	17	Kasa chorych i ubezpieczenie robotn.	1.193	91	1.193	91	—	—
		<u>Suma rubryki II.</u>	<u>63.436</u>	<u>75</u>	<u>63.436</u>	<u>75</u>	<u>—</u>	<u>—</u>
III.		Budowa obiektów:						
	18	Budowa mostów a) materyały b) robocizna	41.677	58	41.677	58	—	—
	19	Budowa przepustów na wałach a) materyały b) robocizna	12.197	90	12.197	90	—	—
	20	Budowa stopni i rynien przy ujściu potoków i rowów a) materyały b) robocizna	3.141	33	3.141	33	—	—
	25	Budowa stopni na rowek	30	—	30	—	—	—
	26	Kasa chorych i ubezpieczenie robotn.	261	04	261	04	—	—
		<u>Suma rubryki III.</u>	<u>57.307</u>	<u>85</u>	<u>57.307</u>	<u>85</u>	<u>—</u>	<u>—</u>
IV.		Roboty dodatkowe:						
	27	Darniowanie szkarp a) materyały b) robocizna	5.272	21	5.272	21	—	—
	28	Obsiew szkarp i odkładów a) nasiona b) robocizna	3.566	59	3.566	59	—	—
		<u>Suma rubryki IV.</u>	<u>8.838</u>	<u>80</u>	<u>8.838</u>	<u>80</u>	<u>—</u>	<u>—</u>
		Do przeniesienia	341.648	21	341.648	21	—	—

41. Fundusz regulacji rzeki Pełtwi z dopływami.

Rubryka	Pozycja	Poszczególnienie	Należytość		Uiszczenie		Należytość pozostała z końcem roku 1912.	
			K	g	K	g	K	g
V.		Z przeniesienia	341.648	21	341.648	21	—	—
		Wykupno gruntów i odszkodow.:						
	29	Wykupno gruntów pod koryta	32.489	50	32.489	50	—	—
	30	Odszkodowania za grunta pod wały, drogi i rowy	5.063	61	5.063	61	—	—
	31	Odszkodowania za grunta pod rowy materiałowe i odkłady	3.753	36	3.753	36	—	—
	32	Odszkodowania za grunta i zniszczone plony	1.489	—	1.489	—	—	—
	33	Wykupno młynów	18.000	—	18.000	—	—	—
35	Koszta komisji i intabulacji	4.243	48	4.243	48	—	—	
		<u>Suma rubryki V.</u>	<u>65.038</u>	<u>95</u>	<u>65.038</u>	<u>95</u>	<u>—</u>	<u>—</u>
VI.		Konserwacja w czasie budowy:						
	36	Naprawa szarp i odczyszczanie koryta a) materiały b) robocizna	8.608	05	8.608	05	—	—
	37	Naprawa wałów	3.598	11	3.598	11	—	—
	38	„ obiektów	679	67	679	67	—	—
	39	Straż rzeczna i wałowa	3.628	—	3.628	—	—	—
		<u>Suma rubryki VI.</u>	<u>16.513</u>	<u>83</u>	<u>16.513</u>	<u>83</u>	<u>—</u>	<u>—</u>
VII.		Koszta zarządu:						
	40	Najem lokalu na biuro, usługa, opał, światło	1.783	78	1.783	78	—	—
	41	Sprzęty i potrzeby kancelaryjne	313	07	313	07	—	—
	42	Przybory miernicze	118	61	118	61	—	—
	43	Dyety, koszta podróży i płaca kierownika budowy	21.428	17	21.428	17	—	—
	44	Dyety, koszta podróży delegata	702	91	702	91	—	—
	45	Wynagrodzenie płatnika	480	—	480	—	—	—
	46	Inne koszta kancelaryjne	267	98	267	98	—	—
		<u>Suma rubryki VII.</u>	<u>25.094</u>	<u>52</u>	<u>25.094</u>	<u>52</u>	<u>—</u>	<u>—</u>
VIII.		Rozmaite i nieprzewidziane:						
	48	Objekty	1.810	73	1.810	73	—	—
	49	Koszta opracowania projektu i sporządzenia kopii	117	60	117	60	—	—
	50	Hektometrowanie i kilometrowanie	73	—	73	—	—	—
	51	Inne nieprzewidziane	12.471	29	12.471	29	—	—
			<u>Suma rubryki VIII.</u>	<u>14.472</u>	<u>62</u>	<u>14.472</u>	<u>62</u>	<u>—</u>
		Do przeniesienia	462.768	13	462.768	13	—	—

41. Fundusz regulacji rzeki Pełtwi z dopływami.

Rubryka	Pozycja	Poszczególnienie	Należność		Uiszczenie		Należność pozostała z końcem roku 1912.	
			K	g	K	g	K	g
		Z przeniesienia	462.768	13	462.768	13	—	—
I.		Dział II. Melioracja doliny Pełtwi.						
		Roboty ziemne:						
	2	Wykop ziemi z koryta lub rowów	651	30	651	30	—	—
VI.		Konserwacja w czasie budowy:						
	36	Naprawa szarp i odczyszczanie koryta a) materiały b) robocizna	1.126	85	1.126	85	—	—
		Suma wydatków rzeczywistych	464.546	28	464.546	28	—	—
		b) Przenośne.						
	1	Zwrot zaliczki na pokrycie niedoboru a) zaległa 251.165 K 29 g b) bieżąca 300.281 „ 78 „	551.447	07	251.165	29	300.281	78
	2	Zaliczka udzielona Wydziałowi spółki wodnej na sporządzenie katastru konkurencyjnego	314	65	314	65	—	—
		Suma wszystkich wydatków	1.016.308	—	716.026	22	300.281	78
		Zapas z końcem roku 1912:						
	1	W gotówce:						
		a) w kasie zarządu 20.437 K 86 g						
		b) „ krajowej — „ — „						
	2	W remanencie:						
		a) materiałów 225.278 „ 62 „			273.864	84	—	—
		b) narzędzi i sprzętów 28.148 „ 36 „	—	—	—	—	—	—
		Razem	—	—	989.891	06	—	—
		B) Fundusz konserwacyjny.						
		DOCHODY.						
	1	Odsetki z lokacji gotówki	56	48	56	48	—	—
	2	Dochód ze sprzedaży trawy i łoziny	1.098	—	1.098	—	—	—
	3	Odszkodowania	346	—	346	—	—	—
		Suma dochodów	1.500	48	1.500	48	—	—
		Zapas z początkiem roku 1912	—	—	1.882	88	—	—
		Razem	—	—	3.383	36	—	—
		WYDATKI						
		Zapas z końcem roku 1912	—	—	3.383	36	—	—
		Razem	—	—	3.383	36	—	—

41. Fundusz regulacji rzeki Pełtwi z dopływami.

Stan funduszków z końcem roku 1912.

A) Fundusz regulacyjny.

Stan czynny.

1. Zapasy	a) w gotówce w kasie zarządu budowy	20.437 K 86 g	
	b) w remanencie a) materiałów	225.278 " 62 "	
	b) narzędzi i sprzętów	28.148 " 36 "	273.864 K 84 g
2. Należytości czynne	a) zaległe datki konkurencyjne		217.976 " — "
	b) zwrot zaliczki udzielonej Wydziałowi spółki wodnej na sporządzenie katastru konkurencyjnego		314 " 65 "
	<u>Suma stanu czynnego</u>		<u>492.155 K 49 g</u>

Stan bierny.

Zwrot zaliczki na pokrycie niedoboru r. 1912	300.281 " 78 "
<u>Czysty stan czynny</u>	<u>191.873 K 71 g</u>

B) Fundusz konserwacyjny.

Stan czynny — zapas w gotówce w kasie krajowej	3.383 K 36 g
" bierny	— " — "
<u>Czysty stan czynny</u>	<u>3.383 K 36 g</u>

UWAGA. Zapas w gotówce funduszu konserwacyjnego ulokowano łącznie z zapasami gotówki funduszu krajowego na rachunku bieżącym w Banku krajowym.

LW. 111.581/1913.

42. Fundusz regulacji górnego biegu Pełtwi i jej dopływów w obrębie m. Lwowa.

Rubryka	Pozycja	Poszczególnienie	Należytość		Uiszczenie		Należytość pozostała z końcem roku 1912.	
			K	g	K	g	K	g
		DOCHODY.						
		<i>a) Rzeczywiste.</i>						
	1	Dotacja z fund. krajowego Rubr. IX. poz. 11. zaliczkowo na rachunek datku Państwa i gminy miasta Lwowa	660.856	50	660.856	50	—	—
	2	Rozmaite	—	—	—	—	—	—
		<u>Suma dochodów rzeczywistych</u>	660.856	50	660.856	50	—	—
		<i>b) Przenośne</i>	—	—	—	—	—	—
		<u>Suma wszystkich dochodów .</u>	660.856	50	660.856	50	—	—
		Zapas z początkiem r. 1912 :						
		1. w gotówce w kasie zarządu budowy . 13.405 K 38 g						
		2. w remanencie :						
		<i>a) materiałów . 43.931 „ 26 „</i>						
		<i>b) narzędzi i sprzętów 3 097 „ 74 „</i>	—	—	60.434	38	—	—
		<u>Razem .</u>	—	—	721.290	88	—	—
		WYDATKI.						
		<i>a) Rzeczywiste.</i>						
		A) Budowle na Pełtwi i jej dopływach.						
I.		Roboty ziemne :						
	1	Trasowanie	663	44	663	44	—	—
	2	Zerwanie nawierzchni drogowej .	978	96	978	96	—	—
	3	Wykop ziemi	145.235	12	145.235	12	—	—
	4	Pompowanie wody	119	41	119	41	—	—
	7	Odwóz ziemi	2.650	50	2.650	50	—	—
	9	Dozór budowy	108	—	108	—	—	—
	10	Utrzymanie robotników	136	56	136	56	—	—
		<u>Suma rubryki I. .</u>	149.891	99	149.891	99	—	—
II.		Budowa kanałów betonowych :						
	12	Wykonanie podłoża	49.370	65	49.370	65	—	—
	13	Drenowanie gruntu	5.752	75	5.752	75	—	—
	14	Roboty betonowe	198.033	55	198.033	55	—	—
	15	Okładziny	20.007	73	20.007	73	—	—
		Do przeniesienia	273.164	68	273.164	68	—	—
			149.891	99	149.891	99	—	—

42. Fundusz regulacji górnego biegu Pełtwi i jej dopływów
w obrębie m. Lwowa.

Rubryka	Pozytywa	Poszczególnienie	Należytość		Uiszczenie		Należytość pozostała z końcem roku 1912.	
			K	g	K	g	K	g
II.		Z przeniesienia	149.891	99	149.891	99	—	—
			273.164	68	273.164	68	—	—
	16	Wyprawa ścian budowli	11.701	04	11.701	04	—	—
	18	Dozór budowy	4.049	12	4.049	12	—	—
	19	Ubezpieczenie robotników	913	06	913	06	—	—
	20	Materyały i narzędzia	9.511	56	9.511	56	—	—
		<u>Suma rubryki II.</u>	299.339	46	299.339	46	—	—
III.		Budowa kanałów kamionkowych:						
	26	Ubezpieczenie robotników	6	25	6	25	—	—
IV.		Budowa szybów rewizyjnych:						
	28	Roboty betonowe	1.183	71	1.183	71	—	—
	29	Żelaziwo	44	16	44	16	—	—
	31	Ubezpieczenie robotników	9	58	9	58	—	—
		<u>Suma rubryki IV.</u>	1.237	45	1.237	45	—	—
V.		Roboty dodatkowe:						
	34	Wypusty uliczne	400	40	400	40	—	—
VI.		Utrzymanie w czasie budowy:						
	37	Naprawa nawierzchni ulic	194	31	194	31	—	—
	38	Czyszczenie kanałów	160	16	160	16	—	—
	40	Ubezpieczenie robotników	3	02	3	02	—	—
		<u>Suma rubryki VI.</u>	357	49	357	49	—	—
VII.		Zarząd:						
	41	Najem lokalu	2.800	—	2.800	—	—	—
	42	Sprzęty i potrzeby kancelaryjne	1.133	74	1.133	74	—	—
	43	Przyrządy geodetyczne	81	82	81	82	—	—
	44	Płaca i dodatki budowlane kierownika i urzędników	25.829	63	25.829	63	—	—
	45	Płaca personelu pomocniczego	880	40	880	40	—	—
	46	Inne	2.166	55	2.166	55	—	—
		<u>Suma rubryki VII.</u>	32.892	14	32.892	14	—	—
VIII.		Rozmaite i nieprzewidziane						
	47	Odszkodowanie	35.398	27	35.398	27	—	—
	49	Obserwacje ombrometryczne	133	50	133	50	—	—
		<u>Do przeniesienia</u>	35.531	77	35.531	77	—	—
			484.125	18	484.125	18	—	—

42. Fundusz regulacji górnego biegu Pełtwi i jej dopływów w obrębie m. Lwowa.

Rubryka	Pozycja	Poszczególnienie	Należytość		Uiszczenie		Należytość pozostała z końcem roku 1912.	
			K	g	K	g	K	g
VII.		Z przeniesienia	484.125	18	484.125	18	—	—
			35.531	77	35.531	77	—	—
	50	Koszta sporządzenia projektów szczegółowych	1.036	58	1.036	58	—	—
	51	Inne	11.500	25	11.500	25	—	—
		Suma rubryki VII.	48.068	60	48.068	60	—	—
		Suma działu A)	532.193	78	532.193	78	—	—
		B) Budowa oczyszczalni.						
		Roboty ziemne	—	—	—	—	—	—
		Roboty betonowe i murarskie	—	—	—	—	—	—
		Urządzenia mechaniczne	—	—	—	—	—	—
	15	Różne i nieprzewidziane:						
		Wykupno gruntów i odszkodowanie	52.000	—	52.000	—	—	—
		Suma działu B)	52.000	—	52.000	—	—	—
		b) Przenośne	—	—	—	—	—	—
		Ogólna suma rzeczywistych wydatków	584.193	78	534.193	78	—	—
		Zapasy z końcem roku 1912:						
		1. w gotówce w kasie zarządu budowy	277	K 52 g				
		2. w remanencie:						
		a) materiałów	130.098	" 83 "				
		b) narzędzi i sprzętów	6.720	" 75 "	—	—	137.097	10
		Razem	—	—	721.290	88	—	—

Stan funduszu z końcem roku 1912.

Stan czynny.

1. Zapas kasowy w gotówce w kasie zarządu		277 K 52 g
2. W remanencie: a) materiałów	130.098 K 83 g	
b) narzędzi i sprzętów	6.720 " 75 "	136.819 " 58 "
Suma stanu czynnego		137 097 K 10 g
Stan bierny		— " — "
Czysty stan czynny		137.097 K 10 g

43. Fundusz regulacji i konserwacji potoku Przegnojówki.

Rubryka	Pozycja	Poszczególnienie	Należyłość		Uiszczenie		Należyłość pozostała z końcem roku 1912.	
			K	g	K	g	K	g
A) Fundusz regulacyjny.								
DOCHODY.								
<i>a) Rzeczywiste.</i>								
		Odsetki z lokowanej gotówki	271	34	271	34	—	—
		<u>Suma dochodów rzeczywistych</u>	271	34	271	34	—	—
<i>b) Przenośne</i>								
		<u>Suma wszystkich dochodów</u>	271	34	271	34	—	—
Zapas z początkiem roku 1912:								
1		W gotówce 9.044 K 84 g						
2		W remanencie materyałów, narzędzi i sprzętów 387 „ 12 „	—	—	9.431	96	—	—
		<u>Razem</u>	—	—	9.703	30	—	—
WYDATKI.								
<i>a) Rzeczywiste.</i>								
I.	1—6	Roboty ziemne	—	—	—	—	—	—
II.	7-12	Budowa obiektów	—	—	—	—	—	—
III.	13	Roboty dodatkowe	—	—	—	—	—	—
IV.	14-17	Wykupno gruntów i odszkodowania	—	—	—	—	—	—
V.	18-20	Konserwacja w czasie budowy	—	—	—	—	—	—
VI.	21-28	Zarząd	—	—	—	—	—	—
VII.	29-35	Rozmaite i nieprzewidziane	—	—	—	—	—	—
		<u>Suma wydatków rzeczywistych</u>	—	—	—	—	—	—
<i>b) Przenośne</i>								
		<u>Suma wszystkich wydatków</u>	—	—	—	—	—	—
Zapas z końcem r. 1912:								
1		W gotówce 9 316 K 18 g						
2		W remanencie materyałów, narzędzi i sprzętów 387 „ 12 „	—	—	9.703	30	—	—
		<u>Razem</u>	—	—	9.703	30	—	—

43. Fundusz regulacji i konserwacji potoku Przegnojówki.

Rubryka	Pozycja	Poszczególnienie	Należytość		Uiszczenie		Należytość pozostała z końcem roku 1912.	
			K	g	K	g	K	g
		B) Fundusz konserwacyjny.						
		DOCHODY.						
		<i>a) Rzeczywiste.</i>						
	1	Datek z funduszu krajowego	1.000	—	1.000	—	—	—
	2	Datki konkurencyjne:						
		<i>a) zaległe</i> 1.351 K 93 g						
		<i>b) bieżące</i> 1.000 „ — „	2 351	93	1 264	—	1.087	93
	3	Rozmaite	796	18	796	18	—	—
		<u>Suma dochodów rzeczywistych</u>	4.148	11	3.060	18	1.087	93
		<i>b) Przenośne</i>	—	—	—	—	—	—
		<u>Suma wszystkich dochodów</u>	4.148	11	3.060	18	1.087	93
		Zapasy z początkiem roku 1912:						
	1	W gotówce w kasie krajowej 2.282 K 10 g						
	2	W gotówce w kasie zarządu 355 „ 75 „	—	—	2.637	85	—	—
		<u>Razem</u>	—	—	5.698	03	—	—
		WYDATKI.						
		<i>a) Rzeczywiste.</i>						
I.		Roboty ziemne:						
	1	Czyszczenie łożyska i szkarpowanie brzegów	522	48	522	48	—	—
	2	Naprawa wałów	—	—	—	—	—	—
		<u>Suma rubryki I.</u>	522	48	522	48	—	—
II.		Ubezpieczenia:						
	3	Ubezpieczenia brzegów	79	70	79	70	—	—
III.		Objekty:						
	5	Szluzy i przepusty	246	45	246	45	—	—
	6	Mosty i brody	96	70	96	70	—	—
		<u>Suma rubryki III.</u>	343	15	343	15	—	—
IV.		Odszkodowania za grunta	—	—	—	—	—	—
V.		Koszta zarządu:						
	9	Utrzymanie konduktora	506	—	506	—	—	—
	9a	Utrzymanie strażników	2.050	—	2.050	—	—	—
		Do przeniesienia	2.556	—	2.556	—	—	—
			945	33	945	33	—	—

43. Fundusz regulacji i konserwacji potoku Przegnojówki.

Rubryka	Pozycja	Poszczególnienie	Należytość		Uiszczenie		Należytość pozostała z końcem roku 1912.	
			K	g	K	g	K	g
		Z przeniesienia . . .	945	33	945	33	—	—
			2.556	—	2.556	—	—	—
10	Narzędzia		15	80	15	80	—	—
11	Rozmaite		23	40	23	40	—	—
		<u>Suma rubryki V. . .</u>	<u>2.595</u>	<u>20</u>	<u>2.595</u>	<u>20</u>	—	—
		<u>Suma wydatków rzeczywistych</u>	<u>3.540</u>	<u>53</u>	<u>3.540</u>	<u>53</u>	—	—
		<i>b) Przenośne</i>	—	—	—	—	—	—
		<u>Suma wszystkich wydatków .</u>	<u>3.540</u>	<u>53</u>	<u>3.540</u>	<u>53</u>	—	—
		Zapasy z końcem r. 1912:						
		W gotówce:						
		1. w kasie krajowej	1.601	K 88 g	—	—	—	—
		2. w kasie zarządu	555	" 62 "	—	—	—	—
		<u>Razem</u>	<u>—</u>	<u>—</u>	<u>2.157</u>	<u>50</u>	—	—
					5.698	03	—	—

Stan funduszków z końcem roku 1912.

A) Fundusz regulacyjny.

Stan czynny.

1. Zapasy <i>a)</i> w gotówce w kasie krajowej	9.316	K 18 g	
<i>b)</i> w rewanentach materyałów	387	" 12 "	9.703 K 30 g
2. Należytości czynne	—	" — "	— " — "
<u>Suma stanu czynnego</u>			<u>9.703 K 30 g</u>

Stan bierny	—	" — "	— " — "
<u>Czysty stan czynny</u>			<u>9.703 K 30 g</u>

B) Fundusz konserwacyjny.

Stan czynny.

1. Zapasy w gotówce <i>a)</i> w kasie krajowej	1.601	K 88 "	
<i>b)</i> " zarządu	555	" 62 "	2.157 K 50 g
2. Należytości czynne: Zaległe datki konkurencyjne	—	" — "	1.087 " 93 "
<u>Suma stanu czynnego</u>			<u>3.245 K 43 g</u>

Stan bierny	—	" — "	— " — "
<u>Czysty stan czynny</u>			<u>3.245 K 43 g</u>

UWAGA. Zapasy kasowe w gotówce ulokowano wraz z zapasami gotówki funduszu krajowego na rachunek bieżący w Banku krajowym.

44. Fundusz regulacji potoku Pustej.

Rubryka	Pozycja	Poszczególnienie	Należyłość		Uiszczenie		Należyłość pozostała z końcem roku 1912.	
			K	g	K	g	K	g
		DOCHODY.						
		<i>a) Rzeczywiste.</i>						
	1	Datki konkurencyjne	249.600	—	—	—	249.600	—
	2	Rozmaite	380	77	380	77	—	—
		<u>Suma dochodów rzeczywistych</u>	249.980	77	380	77	249.600	—
		<i>b) Przenośne.</i>						
	1	Zwrot zaliczki udzielonej c. k. Starostwu w Kamionce Strumiłowej.	100	—	—	—	100	—
	2	Zaliczka z rachunków r. 1913 na pokrycie niedoboru	171.113	36	171.113	36	—	—
		<u>Suma wszystkich dochodów</u>	421.194	13	171.494	13	249.700	—
		Zapas z początkiem roku 1912:						
	1	W gotówce w kasie zarządu budowy 2.999 K 25 g						
	2	W remanencie inwentarza, baraku itd. 35.205 „ 06 „	—	—	38.204	31	—	—
		<u>Razem</u>	—	—	209.698	44	—	—
		WYDATKI						
		<i>a) Rzeczywiste.</i>						
I.		Roboty ziemne:						
	1	Trasowanie i profilowanie	861	39	861	39	—	—
	2	Wykop z ziemi nad wodą z odwozem na brzeg	20.425	95	20.425	95	—	—
	5	Materyały i narzędzia	2.255	04	2.255	04	—	—
	6	Dozór robót ziemnych	2.840	98	2.840	98	—	—
		<u>Suma rubryki I.</u>	26.383	36	26.383	36	—	—
II.		Budowa obiektów:						
	10	Rozmaite; budowa obiektów	13.095	42	13.095	42	—	—
III.		Roboty dodatkowe:						
	12	Darniowanie szkarp	3.379	58	3.379	58	—	—
	13	Obsiew szkarp i ziemi rozplant. na odkład	574	73	574	73	—	—
		<u>Suma rubryki III.</u>	3.954	31	3.954	31	—	—
IV.		Wykupno gruntów i odszkodowania:						
	18	Odszkodowania za zniszczone plony	24	28	24	28	—	—
		<u>Do przeniesienia</u>	43.457	37	43.457	37	—	—

44. Fundusz regulacji potoku Pustej.

Rubryka	Pozycja	Poszczególnienie	Należytość		Uiszczenie		Należytość pozostała z końcem roku 1912.	
			K	g	K	g	K	g
		Z przeniesienia	43.457	37	43.457	37	—	—
V.		Konserwacja w czasie budowy:						
	19	Czyszczenie łożysk i naprawa szkarp	7.644	69	7.644	69	—	—
	21	Straż rzeczna	2.429	03	2.429	03	—	—
		<u>Suma rubryki V.</u>	10 073	72	10.073	72	—	—
VI.		Koszta zarządu:						
	22	Najem lokalu kancelaryjnego	420	—	420	—	—	—
	23	Sprzęty i potrzeby kancelaryjne	1.122	05	1.122	05	—	—
	24	Przyrządy geodetyczne	61	29	61	29	—	—
	25	Płaca, koszta podróży, dodatek budowlany kierownika budowy oraz koszta inspekcji	8.357	08	8.357	08	—	—
	26	Koszta podróży i dyet delegata	607	04	607	04	—	—
	28	Inne	403	71	403	71	—	—
		<u>Suma rubryki VI.</u>	10.971	17	10.971	17	—	—
VII.		Rozmaite i nieprzewidziane:						
	29	Urządzenie poidel	1.039	40	1.039	40	—	—
	30	Objekty dodatkowe	311	50	311	50	—	—
	31	Koszta oznaczenia okręgu konkurencyjnego i zawiązania spółki wodnej	234	—	234	—	—	—
	33	Inne	2.733	20	2.733	20	—	—
		<u>Suma rubryki VII.</u>	4.318	10	4.318	10	—	—
		<u>Suma wydatków rzeczywistych</u>	68.820	36	68.820	36	—	—
		b) Przenośne.						
	1	Zwrot kaucyi	5	20	—	—	5	20
	2	Zwrot zaliczki na pokrycie niedoboru						
		a) zaległa 104.377 K 97 g						
		b) bieżąca 171.113 " 36 "	275.491	33	104.377	97	171.113	36
		<u>Suma wszystkich wydatków</u>	344.316	89	173.198	33	171.118	56
		Zapas z końcem roku 1912:						
	1	W gotówce: w kasie zarządu budowy 8.657 K 09 g						
	2	W remanencie: inventarza i t. d. 27.843 " 02 "	—	—	36.500	11	—	—
		<u>Razem</u>	—	—	209.698	44	—	—

44. Fundusz regulacji potoku Pustej.

Stan funduszu z końcem roku 1912.

Stan czynny.

1. Zapasy <i>a)</i> w gotówce w kasie zarządu budowy	8.657 K 09 g	
<i>b)</i> w remanencie inwentarza, budynku i t. d.	<u>27.843 „ 02 „</u>	36.500 K 11 g
2. Należytości czynne: <i>a)</i> zaległe datki konkurencyjne	249.600 K — g	
<i>b)</i> zwrot zaliczki asygnowanej		
c. k. Starostwu w Kamionce		
Strumiłowej	<u>100 „ — „</u>	249.700 „ — „
Suma stanu czynnego		<u>286.200 K 11 g</u>

Stan bierny.

1. Zwrot kaucyi	5 K 20 g	
2. Zwrot zaliczki na pokrycie niedoboru	<u>171.113 „ 36 „</u>	
Suma stanu biernego		<u>171.118 „ 56 „</u>
Czysty stan czynny		<u>115.081 K 55 g</u>

LW. 113.002/1913.

45. Fundusz regulacji rzeki Raty z dopływami.

Rubryka	Pozycja	Poszczególnienie	Należytość		Uiszczenie		Należytość pozostała z końcem roku 1912.	
			K	g	K	g	K	g
		A) Fundusz regulacyjny.						
		DOCHODY.						
		<i>a) Rzeczywiste.</i>						
	1	Datek z funduszu krajowego	121.600	—	121.600	—	—	—
	2	Datek z państwowego funduszu melioracyjnego	121.600	—	121.600	—	—	—
	3	Datki konkurencyjne:						
		<i>a) zaległe</i> 243.200 K						
		<i>b) bieżące</i> 60.800 „	304.000	—	—	—	304.000	—
	4	Czynsz dzierżawny za prawo wodne	925	—	925	—	—	—
	5	Odsetki z lokowanej gotówki	—	—	—	—	—	—
	6	Rozmaite	—	—	—	—	—	—
		Suma dochodów rzeczywistych	548.125	—	244.125	—	304.000	—
		<i>b) Przenośne</i>	—	—	—	—	—	—
		Suma wszystkich dochodów	548.125	—	244.125	—	304.000	—
		Zapasy z początkiem r. 1912:						
	1	W gotówce:						
		<i>a) w kasie zarządu 13.034 K 05 g</i>						
		<i>b) „ „ krajowej — „ — „</i>						
	2	W remanencie:						
		<i>a) materiałów . 60.890 „ 73 „</i>						
		<i>b) narzędzi i sprzęt. 25.729 „ 97 „</i>	—	—	99.654	75	—	—
		Razem	—	—	343.779	75	—	—
		WYDATKI.						
		<i>a) Rzeczywiste.</i>						
I.		Roboty ziemne:						
	1	Trasowanie i profilowanie	3.519	81	3.519	81	—	—
	2	Karczowanie i zdzieranie darni	3.483	98	3.483	98	—	—
	3	Wykop z koryta z odwozem	44.948	53	44.948	53	—	—
	4	Wyrównanie odkładów	7.531	68	7.531	68	—	—
	5	Materiały i narzędzia	6.922	67	6.922	67	—	—
	6	Dozór, kasa chorych, ubezpieczenie	6.974	63	6.974	63	—	—
		Suma rubryki I.	73.381	30	73.381	30	—	—
II.		Budowa obiektów:						
	7	Roboty ziemne	265	30	265	30	—	—
	8	„ ciesielskie <i>a) materiały b) robocizna</i>	1.027	04	1.027	04	—	—
	9	„ murarskie	4.087	94	4.087	94	—	—
	10	„ kowalskie	784	86	784	86	—	—
	11	Ubezpieczenia dodatkowe	207	90	207	90	—	—
	12	Dozór, kasa chorych, ubezpieczenie	348	44	348	44	—	—
		Suma rubryki II.	6.721	48	6.721	48	—	—
		Do przeniesienia	80.102	78	80.102	78	—	—

45. Fundusz regulacji rzeki Raty z dopływami.

Rubryka	Pozycja	Poszczególnienie	Należytość		Uiszczenie		Należytość pozostała z końcem roku 1912.	
			K	g	K	g	K	g
		Z przeniesienia . . .	80.102	78	80.102	78	—	—
III.		Roboty regulacyjne:						
	13	Budowle faszynowe a) materiały b) robocizna . . .	22.336	05	22.336	05	—	—
	14	Dozór, kasa chorych, ubezpieczenie . . .	1.023	89	1.023	89	—	—
		Suma rubryki III. . .	23.359	94	23.359	94	—	—
IV.		Roboty dodatkowe:						
	15	Ubezpieczenie płotkami	92	36	92	36	—	—
	16	Darniowanie	623	62	623	62	—	—
	17	Zawiklenie odsypisk	30	90	30	90	—	—
	18	Obsiew nasionami traw a) nasiona, b) robocizna	3.444	56	3.444	56	—	—
	19	Dozór, kasa chorych, ubezpieczenie . . .	177	17	177	17	—	—
		Suma rubryki IV. . .	4.368	61	4.368	61	—	—
V.		Wykupno gruntów i młynów:						
	20	Wykupno gruntów	15.689	86	15.689	86	—	—
	21	Odszkodowania za grunta odcięte przekopem	—	—	—	—	—	—
	22	Odszkodowania za zniszczone plony	1.290	46	1.290	46	—	—
	23	„ „ serwituty	—	—	—	—	—	—
	24	Wykupno młynów	—	—	—	—	—	—
	25	Koszta komisji i intabulacji	1.894	17	1.894	17	—	—
		Suma rubryki V. . .	18.874	49	18.874	49	—	—
VI.		Konserwacja w czasie budowy:						
	26	Naprawa budowli regulacyjnych	5.868	44	5.868	44	—	—
	27	„ „ płotków i darniowań	4.562	87	4.562	87	—	—
	28	„ „ obiektów	1.063	92	1.063	92	—	—
	29	Pogłębianie przekopów samoczynnych	—	—	—	—	—	—
	30	„ „ i oczyszczanie potoków i rowów	4.971	06	4.971	06	—	—
	31	Straż rzeczna	2.143	21	2.143	21	—	—
		Suma rubryki VI. . .	18.609	50	18.609	50	—	—
VII.		Zarząd:						
	32	Najem i utrzymanie lokalu kancelaryjnego	1.173	91	1.173	91	—	—
	33	Sprzęty i potrzeby kancelaryjne	469	03	469	03	—	—
	34	Koszta kierownictwa budowy	17.944	66	17.944	66	—	—
	35	„ delegata i kasyera	1.063	—	1.063	—	—	—
	36	Inne drobne	317	58	317	58	—	—
		Suma rubryki VII. . .	20.968	18	20.968	18	—	—
		Do przeniesienia	166.283	50	166.283	50	—	—

45. Fundusz regulacji rzeki Raty z dopływami.

Rubryka	Pozycja	Poszczególnienie	Należytość		Uiszczenie		Należytość pozostała z końcem roku 1912.	
			K	g	K	g	K	g
		Z przeniesienia	166.283	50	166.283	50	—	—
VIII.		Rozmaite i nieprzewidziane:						
	37	Budowa ramp i brodów	2.790	44	2.790	44	—	—
	38	„ „ dodatkowych rowów	3.384	78	3.384	78	—	—
	39	„ „ „ obiektów	32.458	73	32.458	73	—	—
	40	Zwrot kosztów sporządzenia projektu	—	—	—	—	—	—
	41	„ „ „ katastru konkurencyjnego	—	—	—	—	—	—
	42	Inne nieprzewidziane	1.764	48	1.764	48	—	—
		<u>Suma rubryki VIII.</u>	<u>40.398</u>	<u>43</u>	<u>40.398</u>	<u>43</u>	<u>—</u>	<u>—</u>
		<u>Suma wydatków rzeczywistych</u>	<u>206.681</u>	<u>93</u>	<u>206.681</u>	<u>93</u>	<u>—</u>	<u>—</u>
		b) Przenośne.						
	1	Zwrot zaliczki na pokrycie niedoboru zaległa	20.735	97	20.735	97	—	—
		<u>Suma wszystkich wydatków .</u>	<u>227.417</u>	<u>90</u>	<u>227.417</u>	<u>90</u>	<u>—</u>	<u>—</u>
		Zapasy z końcem roku 1912:						
	1	W gotówce:						
		a) w kasie zarządu 5.435 K 78 g						
		b) „ „ krajowej 19.784 „ 75 „						
	2	W remanencie:						
		a) materiałów 65.448 „ 12 „						
		b) narzędzi i sprzętów 25.693 „ 20 „	—	—	116.361	85	—	—
		<u>Razem .</u>	<u>—</u>	<u>—</u>	<u>343.779</u>	<u>75</u>	<u>—</u>	<u>—</u>
		B) Fundusz konserwacyjny.						
		DOCHODY.						
	1	Odszkodowania	484	—	484	—	—	—
	2	Odsetki z lokowanej gotówki	8	93	8	93	—	—
		<u>Suma dochodów .</u>	<u>492</u>	<u>93</u>	<u>492</u>	<u>93</u>	<u>—</u>	<u>—</u>
		Zapasy z początkiem roku 1912	—	—	297	70	—	—
		<u>Razem .</u>	<u>—</u>	<u>—</u>	<u>790</u>	<u>63</u>	<u>—</u>	<u>—</u>
		WYDATKI	—	—	—	—	—	—
		Zapasy z końcem roku 1912	—	—	790	63	—	—
		<u>Razem .</u>	<u>—</u>	<u>—</u>	<u>790</u>	<u>63</u>	<u>—</u>	<u>—</u>

45. Fundusz regulacji rzeki Raty z dopływami.

Stan funduszków z końcem roku 1912.

A) Fundusz regulacyjny.

Stan czynny.

1. Zapasy w gotówce: a) w kasie zarządu	5.435 K 78 g	
b) " " krajowej	19.784 " 75 "	
" w remanencie: a) materiałów	65.448 " 12 "	
b) narzędzi i sprzętów	25.693 " 20 "	116.361 K 85 g
3. Należności czynne: Zaległe datki konkurencyjne		304.000 " — "
	<u>Suma stanu czynnego</u>	<u>420.361 K 85 g</u>
Stan bierny		<u>— " — "</u>
	<u>Czysty stan czynny</u>	<u>420.361 K 85 g</u>

B) Fundusz konserwacyjny.

Stan czynny.

1. Zapas kasowy w gotówce		790 K 63 g
Stan bierny		<u>— " — "</u>
	<u>Czysty stan czynny</u>	<u>790 K 63 g</u>

UWAGA. Zapasy kasowe funduszków ulokowano łącznie z gotówką funduszu krajowego na rachunku bieżącym w Banku krajowym.

LW. 111.140/1913.

46. Fundusz regulacji rzeki Ropy.

Rubryka	Pozycja	Poszczególne	Należytość		Uiszczenie		Należytość pozostała z końcem roku 1912.		
			K	g	K	g	K	g	
DOCHODY.									
<i>a) Rzeczywiste.</i>									
	1	Dotacya z funduszu kraj. Rubr. IX. poz. 11	248.033	04	248.033	04	—	—	
	2	Rozmaite	292	08	292	08	—	—	
<u>Suma dochodów rzeczywistych</u>			248.325	12	248.325	12	—	—	
<i>b) Przenośne</i>									
<u>Suma wszystkich dochodów .</u>			248.325	12	248.325	12	—	—	
Zapas z początkiem roku 1912:									
	1	W gotówce w kasie zarządu budowy 2.958 K 68 g							
	2	W remanencie:							
		<i>a) materiałów</i>	9.065	" 18 "					
		<i>b) narz. i sprzęt.</i>	11.296	" 91 "					
		<u>Razem</u>	—	—	23.320	77	—	—	
WYDATKI.									
<i>a) Rzeczywiste.</i>									
Koszta budowy:									
I.	1	Roboty ziemne <i>a) karczowanie</i>	2.119	03	2.119	03	—	—	
		<i>b) wykopy</i>	22.712	10	22.712	10	—	—	
		<i>c) narzędzia</i>	5.303	55	5.303	55	—	—	
		<i>d) dozór</i>	681	93	681	93	—	—	
	2	Roboty regulacyjne <i>a) trasowanie</i>	1.677	05	1.677	05	—	—	
		<i>b) materiały</i>	108.504	05	108.504	05	—	—	
		<i>c) robocizna</i>	43.905	91	43.905	91	—	—	
		<i>d) dozór i narz.</i>	8.431	68	8.431	68	—	—	
	3	Sadzonki	9.017	57	9.017	57	—	—	
	4	Objekty	30	32	30	32	—	—	
<u>Suma rubryki I.</u>			202.383	19	202.383	19	—	—	
II.	Konserwacya:								
	5	Pogłębienie przekopów	5.337	12	5.337	12	—	—	
	6	Naprawa budowli regul. <i>a) materiały</i>	4.610	—	4.610	—	—	—	
		<i>b) robocizna</i>	1.611	10	1.611	10	—	—	
	7	Straż rzeczna	490	26	490	26	—	—	
<u>Suma rubryki II.</u>			12.048	48	12.048	48	—	—	
<u>Do przeniesienia</u>			214.431	67	214.431	67	—	—	

46. Fundusz regulacji rzeki Ropy.

Rubryka	Pozycja	Poszczególnienie	Należytość		Uiszczenie		Należytość pozostała z końcem roku 1912.	
			K	g	K	g	K	g
		Z przeniesienia	214.431	67	214.431	67	—	—
III.		Wykupno gruntów:						
	8	Koszta czynności prawnych	194	95	194	95	—	—
	9	Wykupno	9.950	52	9.950	52	—	—
	10	Odszkodowania	190	—	190	—	—	—
		<u>Suma rubryki III.</u>	10.335	47	10.335	47	—	—
IV.		Nieprzewidziane:						
	11	Zwrot kosztów projektu	—	—	—	—	—	—
	12	Budowle	100	—	100	—	—	—
	13	Objekty	—	—	—	—	—	—
	14	Grunta odcięte przekopami	—	—	—	—	—	—
	15	Inne	4.259	57	4.259	57	—	—
		<u>Suma rubryki IV.</u>	4.359	57	4.359	57	—	—
V.		Koszta zarządu:						
	16	Koszta delegata i kasyera	620	—	620	—	—	—
	17	„ kierownictwa	8.540	57	8.540	57	—	—
	18	„ komisyjne	1.573	82	1.573	82	—	—
	19	Przybory geodetyczne	238	66	238	66	—	—
	20	Drobne	768	19	768	19	—	—
		<u>Suma rubryki V.</u>	11.741	24	11.741	24	—	—
		<u>Suma wydatków rzeczywistych</u>	240.867	95	240.867	95	—	—
		b) Przenośne	—	—	—	—	—	—
		<u>Suma wszystkich wydatków</u>	240.867	95	240.867	95	—	—
		Zapas z końcem roku 1912:						
	1	W gotówce: w kasie zarządu bud. 8.682 K 62 g	—	—	—	—	—	—
	2	W remanencie:						
		a) materiałów . 13.536 „ 99 „	—	—	30.777	94	—	—
		b) narzędzi i sprzęt. 8.558 „ 33 „	—	—	—	—	—	—
		<u>Razem</u>	—	—	271.645	89	—	—

46. Fundusz regulacji rzeki Ropy.

Stan funduszu z końcem roku 1912.

Stan czynny.

1. Zapas kasowy	a) w gotówce w kasie zarządu budowy	8.682 K 62 g	
	b) w remanencie materiałów	13.536 " 99 "	
	c) " narzędzi i sprzętów	8.558 " 33 "	30.777 K 94 g
2. Należności czynne			— " — "
	<u>Suma stanu czynnego</u>		<u>30.777 K 94 g</u>
Stan bierny			— " — "
	<u>Czysty stan czynny</u>		<u>30.777 K 94 g</u>

LW. 95.923/1913.

47. Fundusz regulacji potoku Rudawy.

Rubryka	Pozycja	Poszczególnienie	Należytość		Uiszczenie		Należytość pozostała z końcem roku 1912.	
			K	g	K	g	K	g
A) Fundusz regulacyjny.								
DOCHODY.								
<i>a) Rzeczywiste.</i>								
	1	Datek z funduszu krajowego	90.000	—	90.000	—	—	—
	2	„ z państw. fund. melioracyjnego	90.000	—	90.000	—	—	—
	3	Datki konkurencyjne:						
		<i>a)</i> powiat Kraków 20.244 K 88 g						
		<i>b)</i> „ Chrzanów 8.750 „ — „	28.994	88	7.908	28	21.086	60
	4	Odsetki z lokacji gotówki	2.195	48	2.195	48	—	—
	5	Rozmaite	191	36	191	36	—	—
		<u>Suma dochodów rzeczywistych</u>	211.381	72	190.295	12	21.086	60
		<i>b) Przenośne</i>	—	—	—	—	—	—
		<u>Suma wszystkich dochodów</u>	211.381	72	190.295	12	21.086	60
Zapas z początkiem r. 1912:								
	1	W gotówce						
		<i>a)</i> w kasie zarządu 6.962 K 18 g						
		<i>b)</i> w kasie krajowej 83.742 „ 17 „						
	2	W remanencie:						
		<i>a)</i> materiałów 12.360 „ 74 „						
		<i>b)</i> narzędzi i sprzęt. 36.687 „ 65 „	—	—	144.752	74	—	—
		<u>Razem</u>	—	—	335.047	86	—	—
WYDATKI.								
<i>a) Rzeczywiste.</i>								
I.		Roboty ziemne:						
	1	Trasowanie i profilowanie	1.390	98	1.390	98	—	—
	2	Przygotowanie terenu pod nasypy i karczowanie	1.086	71	1.086	71	—	—
	3	Wykop z koryta potoków i rowów mat. z odwozem na wały i odkład	27.408	32	27.408	32	—	—
	4	Wykop z rowów osuszających z odwozem na brzeg	726	11	726	11	—	—
	5	Wykonanie nasypów i rozplantowanie	8.951	21	8.951	21	—	—
	6	Materyały i narzędzia	4.847	66	4.847	66	—	—
	7	Dozór, kasa chorych i różne inne	3.973	47	3.973	47	—	—
	7a	Dopłata do cen kosztorysowych	5.685	67	5.685	67	—	—
		<u>Suma rubryki I.</u>	54.070	13	54.070	13	—	—
II.		Budowa obiektów:						
	8	Mosty i kładki <i>a)</i> roboty murarskie	60.860	29	60.860	29	—	—
		<i>b)</i> ciesielskie <i>c)</i> kowalskie						
		<u>Do przeniesienia</u>	60.860	29	60.860	29	—	—
			54.070	13	54.070	13	—	—

47. Fundusz regulacji potoku Rudawy.

Rubryka	Pozycya	Poszczególnienie	Należytość		Uiszczenie		Należytość pozostała z końcem roku 1912.		
			K	g	K	g	K	g	
II.		Z przeniesienia . . .	54.070	13	54.070	13	—	—	
			60.860	29	60.860	29	—	—	
	9	Jazy <i>a)</i> roboty murarskie <i>b)</i> ciesielskie <i>c)</i> kowalskie . . .	2.626	05	2.626	05	—	—	
	10	Szluzy <i>a)</i> roboty murarskie <i>b)</i> ciesielskie <i>c)</i> kowalskie . . .	8.969	18	8.969	18	—	—	
	11	Stopnie <i>a)</i> roboty murarskie <i>b)</i> ciesielskie <i>c)</i> kowalskie . . .	9.349	80	9.349	80	—	—	
	12	Roboty ziemne	3.084	88	3.084	88	—	—	
	13	Pompowanie wody	1.753	07	1.753	07	—	—	
	14	Narzędzia przy budowie obiektów . . .	1.467	43	1.467	43	—	—	
	15	Różne inne i dozór	4.631	92	4.631	92	—	—	
		Suma rubryki II . . .	92.742	62	92.742	62	—	—	
	III.		Budowle regulacyjne i ubezpieczenie koryta:						
		16	Budowle kamienne	30.207	25	30.207	25	—	—
		17	" betonowe	1.544	06	1.544	06	—	—
		19	Progi kamienne i drewniane	154	70	154	70	—	—
		20	Darniowanie szkarp	812	75	812	75	—	—
21		Obsiew szkarp	1.307	12	1.307	12	—	—	
22		Narzędzia do robót ubezpieczających . .	4.756	13	4.756	13	—	—	
23		Dozór i różne inne	4.672	10	4.672	10	—	—	
		Suma rubryki III. . .	43.454	11	43.454	11	—	—	
IV.		Wykupno gruntów i odszkodowania:							
	24	Koszta komisyjne	2.734	35	2.734	35	—	—	
	25	Wykupno gruntów na własność funduszu	6.320	09	6.320	09	—	—	
	26	Odszkodowanie za serwitut, rowy matoryałowe i odkłady	58	60	58	60	—	—	
	27	Odszkodowania za plony, drzewa i darń	2.359	04	2.359	04	—	—	
	28	Różne inne	1.609	24	1.609	24	—	—	
	28a	Doplata do cen kosztorysowych	440	43	440	43	—	—	
	Suma rubryki IV. . .	13.521	75	13.521	75	—	—		
V.		Konserwacya:							
	29	Naprawa łożysk, potoków i rowów	149	75	149	75	—	—	
	30	" wałów	316	32	316	32	—	—	
	31	" obiektów	9	75	9	75	—	—	
	32	" budowli regul. i ubezpieczeń	664	46	664	46	—	—	
	Suma rubryki V. . .	1.140	28	1.140	28	—	—		
VI.		Koszta zarządu:							
	34	Kancelaryja	1.693	91	1.693	91	—	—	
	35	Przyrządy miernicze	71	—	71	—	—	—	
		Do przeniesienia	1.764	91	1.764	91	—	—	
		204.928	89	204.928	89	—	—		

47. Fundusz regulacji potoku Rudawy.

Rubryka	Pozycja	Poszczególnienie	Należytość		Uiszczenie		Należytość pozostała z końcem roku 1912.	
			K	g	K	g	K	g
VI.		Z przeniesienia	204.928	89	204.928	89	—	—
			1.764	91	1.764	91	—	—
	36	Pobory kierownika budowy	14.041	20	14.041	20	—	—
	37	„ delegata i kasyera	964	50	964	50	—	—
	38	Koszta inspekcji i kołaudacyi	674	01	674	01	—	—
	39	Różne inne	768	20	768	20	—	—
		<u>Suma rubryki VI.</u>	<u>18.212</u>	<u>82</u>	<u>18.212</u>	<u>82</u>	<u>—</u>	<u>—</u>
VII.		Nieprzewidziane:						
	40	W dziale robót ziemnych	7.486	54	7.486	54	—	—
	41	„ budowy obiektów	4.576	81	4.576	81	—	—
	42	„ budowli ubezpieczających	726	11	726	11	—	—
	43	Różne inne	2.082	75	2.082	75	—	—
		<u>Suma rubryki VII.</u>	<u>14.872</u>	<u>21</u>	<u>14.872</u>	<u>21</u>	<u>—</u>	<u>—</u>
		<u>Suma wydatków rzeczywistych</u>	<u>238.013</u>	<u>92</u>	<u>238.013</u>	<u>92</u>	<u>—</u>	<u>—</u>
		b) Przenośne	—	—	—	—	—	—
		<u>Suma wszystkich wydatków</u>	<u>238.013</u>	<u>92</u>	<u>238.013</u>	<u>92</u>	<u>—</u>	<u>—</u>
		Zapras z końcem roku 1912:						
	1	W gotówce:						
		a) w kasie zarządu 10.791 K — g						
		b) „ „ krajowej 26.521 „ 43 „						
	2	W remanencie:						
		a) materiałów 19.668 „ 51 „						
		b) narzędzi i sprzętów 40.053 „ — „	—	—	97.033	94	—	—
		<u>Razem</u>	<u>—</u>	<u>—</u>	<u>335.047</u>	<u>86</u>	<u>—</u>	<u>—</u>
		B) Fundusz konserwacyjny.						
		DOCHODY.						
	1	Dochód ze sprzedaży traw na wałach Rudawy	200	90	200	90	—	—
		<u>Suma dochodów</u>	<u>200</u>	<u>90</u>	<u>200</u>	<u>90</u>	<u>—</u>	<u>—</u>
		Zapras z początkiem roku 1912	—	—	—	—	—	—
		<u>Razem</u>	<u>—</u>	<u>—</u>	<u>200</u>	<u>90</u>	<u>—</u>	<u>—</u>
		WYDATKI.						
		Zapras z końcem roku 1912	—	—	200	90	—	—
		<u>Razem</u>	<u>—</u>	<u>—</u>	<u>200</u>	<u>90</u>	<u>—</u>	<u>—</u>

47. Fundusz regulacji potoku Rudawy.

Stan funduszków z końcem roku 1912.

A) Fundusz regulacyjny.

Stan czynny.

1. Zapasy w gotówce	a) w kasie zarządu	10.791 K	— g
	b) " " krajowej	26.521 "	43 "
	w remanencie	a) materiałów	19.668 " 51 "
		b) narzędzi i sprzętów	40.053 " — "
			<u>97.033 K 94 g</u>
2. Należności czynne: część datku konkurencyjnego		21.086 "	60 "
	Suma stanu czynnego	118.120 K	54 g
Stan bierny		—	" — "
	Czysty stan czynny	118.120 K	54 g

B) Fundusz konserwacyjny.

Stan czynny.

Zapas w gotówce	200 K	90 g
Stan bierny	—	" — "
	Czysty stan czynny	200 K 90 g

UWAGA. Zapas kasowy w gotówce ulokowano łącznie z zapasami funduszu krajowego na rachunek bieżący w Banku krajowym.

LW. 102.641/1913.

48. Fundusz osuszenia bagien Rzemieńskich.

Rubryka	Pozycja	Poszczególnienie	Należytość		Uiszczenie		Należytość pozostała z końcem roku 1912.	
			K	g	K	g	K	g
		A) Fundusz osuszenia.						
		DOCHODY.						
		<i>a) Rzeczywiste.</i>						
	1	Odsetki z lokacyi gotówki	134	04	134	04	—	—
		<i>b) Przenośne</i>	—	—	—	—	—	—
		<u>Suma dochodów</u>	134	04	134	04	—	—
		Zapas z początkiem r. 1912 :						
	1	W gotówce :						
		<i>a) w kasie zarządu 164 K 37 g</i>						
		<i>b) " krajowej 7.119 " 45 "</i>						
	2	W remanencie materya- łów. narz. i sprzęt. 844 " 50 "	—	—	8.128	32	—	—
		<u>Razem</u>	—	—	8.262	36	—	—
		WYDATKI.						
		<i>a) Rzeczywiste.</i>						
I.		Roboty ziemne :						
	1	Trasowanie i profilowanie	50	—	50	—	—	—
	2	Karczowanie	12	80	12	80	—	—
	3	Wykop z potoków i rowów	510	55	510	55	—	—
	4	Kasa chorych i zakład ubezpieczenia	10	70	10	70	—	—
	5a	Materyały i narzędzia	—	—	—	—	—	—
	5b	Dozór	338	20	338	20	—	—
		<u>Suma rubryki I.</u>	922	25	922	25	—	—
II.		Budowa obiektów :						
	8	Roboty murarskie — materyały	512	86	512	86	—	—
	9	" " — robocizna	166	30	166	30	—	—
	12	Kasa chorych	1	66	1	66	—	—
		<u>Suma rubryki II.</u>	680	82	680	82	—	—
III.		Roboty dodatkowe :						
	14	Ubezpieczenie płotkami — materyały	622	15	622	15	—	—
	15	" " — robocizna	739	10	739	10	—	—
	16	Obsiew " nasionami " traw	15	60	15	60	—	—
	17	Kasa chorych	13	30	13	30	—	—
		<u>Suma rubryki III.</u>	1.390	15	1.390	15	—	—
IV.		Wykupno gruntów i odszkodowania :						
	20	Odszkodowania za plony i drzewa	1	50	1	50	—	—
		<u>Suma rubryki IV.</u>	1	50	1	50	—	—
		Do przeniesienia	2.994	72	2.994	72	—	—

48. Fundusz osuszenia bagien Rzemieńskich.

Stan funduszków z końcem roku 1912.

A) Fundusz osuszenia.

Stan czynny.

1. Zapas kasowy w gotówce	a) w kasie zarządu	—	K	—	g
	b) " krajowej	1.728	"	79	"
	w remanencie materiałów narzędzi i sprzętów	518	"	15	"
	<u>Suma stanu czynnego</u>	2.246	K	94	g
Stan bierny	—	"	—	"
	<u>Czysty stan czynny</u>	2.246	K	94	g

B) Fundusz konserwacyjny.

Stan czynny.

Zapasy kasowe w gotówce	457	K	—	g
Stan bierny	—	"	—	"
	<u>Czysty stan czynny</u>	457	K	—	g

UWAGA. Zapasy kasowe w gotówce ulokowano łącznie z zapasami gotówki funduszu krajowego na rachunku bieżącym w Banku krajowym.

LW. 88.551/1913.

49. Fundusz osuszenia bagien Rzeszowskich.

Rubryka	Pozycja	Poszczególnienie	Należytość		Uiszczenie		Należytość pozostała z końcem roku 1912.	
			K	g	K	g	K	g
		DOCHODY.						
		<i>a) Rzeczywiste.</i>						
1		Datek z funduszu krajowego	36.800	—	36.800	—	—	—
2		" " państw. funduszu melioracyjnego	36.800	—	36.800	—	—	—
3		Datek konkurencyjny :						
		<i>a) zaległy</i> 36.800 K						
		<i>b) bieżący</i> 18.400 "	55.200	—	—	—	55.200	—
4		Odsetki z lokacji gotówki	508	70	508	70	—	—
5		Rozmaite	101	—	101	—	—	—
		<u>Suma dochodów rzeczywistych</u>	129.409	70	74.209	70	55.200	—
		<i>b) Przenośne.</i>						
		Zaliczka na pokrycie niedoboru	924	24	924	24	—	—
		<u>Suma wszystkich dochodów</u>	130.333	94	75.133	94	55.200	—
		Zapasy z początkiem roku 1912:						
1		W gotówce :						
		<i>a) w kasie zarządu 2.149 K 28 g</i>						
		<i>b) " " krajowej 12.524 " 87 "</i>						
2		W remanentach :						
		<i>a) materiałów</i> 699 " 46 "			16.519	21	—	—
		<i>b) narzędzi i sprzętów 1 145 " 60 "</i>	—	—				
		<u>Razem</u>	—	—	91.653	15	—	—
		WYDATKI.						
		<i>a) Rzeczywiste.</i>						
I.		Roboty ziemne :						
1		Trasowanie i profilowanie	1.663	68	1.663	68	—	—
2		Wykop z potoków i rowów	23.995	96	23.995	96	—	—
3		Kasa chorych i ubezpieczenie robotników	1.609	46	1.609	46	—	—
4		Narzędzia	425	75	425	75	—	—
5		Dozór	1.897	10	1.897	10	—	—
		<u>Suma rubryki I.</u>	29.591	95	29.591	95	—	—
II.		Budowa obiektów :						
6		Roboty ciesielskie materiały	520	24	520	24	—	—
7		" " robocizna	700	49	700	49	—	—
8		" murarskie materiały	3.767	02	3.767	02	—	—
9		" " robocizna	977	62	977	62	—	—
		<u>Do przeniesienia</u>	5.965	37	5.965	37	—	—
			29.591	95	29.591	95	—	—

49. Fundusz osuszenia bagien Rzeszowskich.

Rubryka	Pozytywa	Poszczególnienie	Należytość		Uiszczenie		Należytość pozostała z końcem roku 1912.	
			K	g	K	g	K	g
		Z przeniesienia	29.591	95	29.591	95	—	—
			5.965	37	5.965	37	—	—
	10	Roboty kowalskie	109	84	109	84	—	—
	11	„ dodatkowe	1.903	26	1.903	26	—	—
	13	Dozór	24	—	24	—	—	—
		<u>Suma rubryki II.</u>	<u>8.002</u>	<u>47</u>	<u>8.002</u>	<u>47</u>	<u>—</u>	<u>—</u>
III.		Roboty dodatkowe:						
	14	Ubezpieczenie płotkami i darniami (materyały)	6.676	43	6.676	43	—	—
	15	Ubezpieczenie płotkami i darniami (robocizna)	2.929	19	2.929	19	—	—
	16	Obsiew nasionami traw	2.671	78	2.671	78	—	—
	17	Kasa chorych	103	76	103	76	—	—
	18	Dozór	150	—	150	—	—	—
		<u>Suma rubryki III.</u>	<u>12.531</u>	<u>16</u>	<u>12.531</u>	<u>16</u>	<u>—</u>	<u>—</u>
IV.		Wykupno gruntów i odszkodowania:						
	19	Koszta komisyjne	67	50	67	50	—	—
	20	Odszkodowanie za plony, drzewa i t. d.	18.067	47	18.067	47	—	—
		<u>Suma rubryki IV.</u>	<u>18.134</u>	<u>97</u>	<u>18.134</u>	<u>97</u>	<u>—</u>	<u>—</u>
V.		Konserwacya:						
	24	Utrzymanie rowów	3.252	75	3.252	75	—	—
	25	„ obiektów	96	—	96	—	—	—
	26	Kasa chorych	80	—	80	—	—	—
	27	Straż rzeczna	475	—	475	—	—	—
		<u>Suma rubryki V.</u>	<u>3.903</u>	<u>75</u>	<u>3.903</u>	<u>75</u>	<u>—</u>	<u>—</u>
VI.		Zarząd:						
	28	Najem lokalu kancelaryjnego	360	—	360	—	—	—
	29	Sprzęty i potrzeby kancelaryjne	101	04	101	04	—	—
	30	Koszta kierownika budowy	7.450	—	7.450	—	—	—
	31	„ delegata i kasyera	476	60	476	60	—	—
	32	Inne drobne	811	87	811	87	—	—
		<u>Suma rubryki VI.</u>	<u>9.199</u>	<u>51</u>	<u>9.199</u>	<u>51</u>	<u>—</u>	<u>—</u>
VII.		Rozmaite i nieprzewidziane:						
	33	Budowa nieprzewidzianych rowów	1.941	94	1.941	94	—	—
	34	„ „ obiektów	32	30	32	30	—	—
	35	Zwrot kosztów projektu	1.514	15	1.514	15	—	—
	36	Inne nieprzewidziane	1.265	53	1.265	53	—	—
		<u>Suma rubryki VII.</u>	<u>4.753</u>	<u>92</u>	<u>4.753</u>	<u>92</u>	<u>—</u>	<u>—</u>
		<u>Suma wydatków rzeczy wistych</u>	<u>86.117</u>	<u>73</u>	<u>86.117</u>	<u>73</u>	<u>—</u>	<u>—</u>
		Do przeniesienia	86.117	73	86.117	73	—	—

49. Fundusz osuszenia bagien Rzeszowskich.

Rubryka	Pozycja	Poszczególnienie	Należytość		Uiszczenie		Należytość pozostała z końcem roku 1912.	
			K	g	K	g	K	g
		Z przeniesienia	86.117	73	86.117	73	—	—
		b) Przenośne.						
1		Zwrot zaliczki na pokrycie niedoboru	924	24	—	—	924	24
		<u>Suma wszystkich wydatków .</u>	87.041	97	86.117	73	924	24
		Zapas z końcem roku 1912:						
1		W gotówce:						
		a) w kasie zarządu 1.038 K 48 g						
		b) " " krajowej — " — "						
2		W remanentach						
		a) materiałów . 3.679 " 18 "			5.535	42	—	—
		b) narzędzi i sprzętów 817 " 76 "	—	—				
		<u>Razem .</u>	—	—	91.653	15	—	—

Stan funduszu z końcem roku 1912.

Stan czynny.

1. Zapas w gotówce:	a) w kasie krajowej	— K — g	
	b) " " zarządu	1 038 " 48 "	
w remanentach	a) materiałów	3.679 " 18 "	
	b) narzędzi i sprzętów	817 " 76 "	5.535 K 42 g
2. Należytości czynne: zaległe datki konkurencyjne			55.200 " — "
	<u>Suma stanu czynnego</u>		60.735 K 42 g

Stan bierny.

Zwrot zaliczki na pokrycie niedoboru		924 " 24 "
<u>Czysty stan czynny</u>		59.811 K 18 g

UWAGA. Zapas kasowy w gotówce ulokowano wraz z zapasami gotówki funduszu krajowego na rachunku bieżącym w Banku krajowym.

LW. 108.230/1913.

50. Fundusz regulacji potoku Siwki.

Rubryka	Pozycja	Poszczególnienie	Należytość		Uiszczenie		Należytość pozostała z końcem roku 1912.	
			K	g	K	g	K	g
		DOCHODY.						
		<i>a) Rzeczywiste.</i>						
	1	Datek z funduszu krajowego	60.000	—	60.000	—	—	—
	2	„ „ „ państwowego	100.000	—	100.000	—	—	—
	3	„ „ działów administr. państw. (saliny)	40.000	—	40.000	—	—	—
	4	Odsetki z lokowanej gotówki	6.789	65	6.789	65	—	—
		<u>Suma dochodów rzeczywistych</u>	<u>206.789</u>	<u>65</u>	<u>206.789</u>	<u>65</u>	—	—
		<i>b) Przenośne</i>	—	—	—	—	—	—
		<u>Suma wszystkich dochodów</u>	<u>206.789</u>	<u>65</u>	<u>206.789</u>	<u>65</u>	—	—
		Zapas z początkiem r. 1912 :						
	1	W gotówce :						
		<i>a) w kasie zarządu</i>						
		budowy 2.944 K 15 g						
		<i>b) w kasie krajowej</i> 171.303 „ 19 „						
	2	W remanencie :						
		materiałów, narzędzi i sprzętów 10.542 „ 80 „	—	—	184.790	14	—	—
		<u>Razem</u>	—	—	<u>391.579</u>	<u>79</u>	—	—
		WYDATKI.						
		<i>a) Rzeczywiste.</i>						
I.		Roboty ziemne:						
	1	Trasowanie i profilowanie	231	29	231	29	—	—
	4	Wykop z przekopów z odwozem na brzegi i do starych koryt	18.548	58	18.548	58	—	—
	7	Wykonanie nasypu	134	72	134	72	—	—
	8	Materyały i narzędzia	2.902	05	2.902	05	—	—
	9	Dozór robót ziemnych	2.218	05	2.218	05	—	—
		<u>Suma rubryki I.</u>	<u>24.034</u>	<u>69</u>	<u>24.034</u>	<u>69</u>	—	—
II.		Roboty regulacyjne i ubezpieczenia :						
	14	Obsiew szkarp nasionami traw	155	52	155	52	—	—
III.		Budowa obiektów :						
	19	Roboty żelazne	35.000	—	35.000	—	—	—
IV.		Wykupno gruntów i odszkodowania:						
	24	Koszta komisji wywłaszczających i innych w sprawach gruntowych	560	01	560	01	—	—
	25	Koszta intabulacji	65	10	65	10	—	—
		<u>Do przeniesienia</u>	<u>625</u>	<u>11</u>	<u>625</u>	<u>11</u>	—	—
			<u>59.190</u>	<u>21</u>	<u>59.190</u>	<u>21</u>	—	—

50. Fundusz regulacji potoku Siwki.

Rubryka	Pozycja	Poszczególnienie	Należytość		Uiszczenie		Należytość pozostała z końcem roku 1912.	
			K	g	K	g	K	g
IV.		Z przeniesienia	59.190	21	59.190	21	—	—
			625	11	625	11	—	—
	26	Wykupno gruntów pod koryto, wały i rampy	26.314	96	26.314	96	—	—
	29	Odszkodowanie za zniszczone plony	51	—	51	—	—	—
		<u>Suma rubryki IV.</u>	26.991	07	26.991	07	—	—
V.		Konserwacja:						
	31	Naprawa szkarp, przekopów i wałów	982	14	982	14	—	—
	35	Straż rzeczna	1.606	30	1.606	30	—	—
		<u>Suma rubryki V.</u>	2.588	44	2.588	44	—	—
VI.		Koszta zarządu:						
	36	Lokal kancelaryjny	400	14	400	14	—	—
	37	Sprzęty i potrzeby kancelaryjne	524	67	524	67	—	—
	38	Przyrządy i przybory miernicze	99	60	99	60	—	—
	40	Wynagrodzenie kasyera	550	—	550	—	—	—
	41	Koszta podróży, płace, dodatek budowl. kierownika budowy	6.520	90	6.520	90	—	—
	42	Koszta inspekcji	149	—	149	—	—	—
		<u>Suma rubryki VI.</u>	8.244	31	8.244	31	—	—
VII.		Rozmaite i nieprzewidziane:						
	44	Nieprzewidziane projektem	2.456	43	2.456	43	—	—
	46	Inne	959	64	959	64	—	—
		<u>Suma rubryki VII.</u>	3.416	07	3.416	07	—	—
		<u>Suma wydatków rzeczywistych</u>	100.430	10	100.430	10	—	—
	b) Przenośne	—	—	—	—	—	—	
	<u>Suma wszystkich wydatków</u>	100.430	10	100.430	10	—	—	
	Zapas z końcem r. 1912:							
1	W gotówce:							
	a) w kasie zarządu budowy 1 K 10 g							
	b) w kasie krajowej 222.667 " 11 "							
2	W remanencie:							
	a) materiałów 1.321 " 69 "							
	b) narzędzi i sprzętów 67.159 " 79 "							
	<u>Razem</u>	—	—	391.579	79	—	—	

51. Fundusz zabudowania potoków górskich w dorzeczu Skawy.

Rubryka	Pozytywa	Poszczególności	Należytość		Uiszczenie		Należytość pozostała z końcem roku 1912.	
			K	g	K	g	K	g
		DOCHODY.						
		<i>a) Rzeczywiste.</i>						
	1	Datek kraju	12.300	—	12.300	—	—	—
	2	„ państwa	29.400	—	700	—	28.700	—
		<u>Suma dochodów rzeczywistych</u>	41.700	—	13.000	—	28.700	—
		<i>b) Przenośne.</i>						
		Zaliczka z rachunku r. 1913 na pokrycie niedoboru r. 1912	5.519	79	5.519	79	—	—
		<u>Suma wszystkich dochodów</u>	47.219	79	18.519	79	28.700	—
		Zapasy z początkiem roku 1912:						
		<i>a) w gotówce</i> — K — g						
		<i>b) w remanencie materiałów, narzędzi i sprzętów</i> 1.748 „ 30 „	—	—	1.748	30	—	—
		<u>Razem</u>	—	—	20.268	09	—	—
		WYDATKI.						
		<i>a) Rzeczywiste.</i>						
I.		Roboty ziemne:						
	1	Trasowanie i profilowanie	56	33	56	33	—	—
	2	Karczowanie	22	38	22	38	—	—
	4	Materiały i narzędzia	36	—	36	—	—	—
	5	Dozór	25	—	25	—	—	—
		<u>Suma rubryki I.</u>	139	71	139	71	—	—
II.		Roboty regulacyjne:						
	6	Roboty ziemne z odprowadzeniem wody	1.586	74	1.586	74	—	—
	7	„ faszynowe	5.539	10	5.539	10	—	—
	8	„ z drzewa	1.206	80	1.206	80	—	—
	10	Plantowanie	50	72	50	72	—	—
	11	Narzędzia i sprzęty	276	16	276	16	—	—
	12	Nadzór	600	—	600	—	—	—
		<u>Suma rubryki II.</u>	9.259	52	9.259	52	—	—
		Do przeniesienia	9.399	23	9.399	23	—	—

51. Fundusz zabudowania potoków górskich w dorzeczu Skawy.

Rubryka	Pozycja	Poszczególnienie	Należytość		Uiszczenie		Należytość pozostała z końcem roku 1912.	
			K	g	K	g	K	g
		Z przeniesienia	9.399	23	9.399	23	—	—
IV.		Roboty uzupełniające:						
	20	Szkarpowanie	498	57	498	57	—	—
	23	Zalesienie	30	80	30	80	—	—
	26	Narzędzia i sprzęty	19	51	19	51	—	—
	27	Nadzór	55	—	55	—	—	—
		<u>Suma rubryki IV.</u>	603	88	603	88	—	—
VI.		Utrzymanie w czasie budowy:						
	32	Naprawy robót ziemnych	19	34	19	34	—	—
	36	Nadzór	614	—	614	—	—	—
		<u>Suma rubryki VI.</u>	633	34	633	34	—	—
VII.		Koszta zarządu:						
	40	Koszta kierownika budowy	1.117	—	1.117	—	—	—
	41	Mniejsze wydatki	105	60	105	60	—	—
		<u>Suma rubryki VII.</u>	1.222	60	1.222	60	—	—
VIII.		Różne i nieprzewidziane:						
	45	Inne nieprzewidziane	693	14	693	14	—	—
		<u>Suma wydatków rzeczywistych</u>	12.552	19	12.552	19	—	—
		<i>b) Przenośne.</i>						
		Zwrot zaliczki na pokrycie niedoboru:						
		a) zaległa 4.484 K 86 g						
		b) bieżąca 5.519 " 79 "	10.004	65	4.484	86	5.519	79
		<u>Suma wszystkich wydatków</u>	22.556	84	17.037	05	5.519	79
		Zapas z końcem roku 1912:						
	1	W gotówce:						
		a) w kasie zarządu 238 K 99 g						
		b) " " krajowej — " — "						
	2	W remanencie:						
		a) materiałów 2.345 " 55 "						
		b) narzędzi i sprzętów 646 " 50 "	—	—	3.231	04	—	—
		<u>Razem</u>	—	—	20.268	09	—	—

51. Fundusz zabudowania potoków górskich w dorzeczu Skawy.

Stan funduszu z końcem roku 1912.

Stan czynny.

1. Zapasy a) w gotówce	238 K 99 g	
b) w remanencie materiałów, narzędzi i sprzętów	<u>2.992 „ 05 „</u>	3.231 K 04 g
2. Należności czynne :		
Zaległy datek państwowego funduszu melioracyjnego	<u>28.700 „ — „</u>	31.931 K 04 g

Stan bierny.

Zwrot zaliczki na pokrycie niedoboru		<u>5.519 „ 79 „</u>
Czysty stan czynny		<u>26.411 K 25 g</u>

LW. 98.208/1913.

52. Fundusz regulacji rzeki Sołokii.

Rubryka	Pozycja	Poszczególnienie	Należytość		Uiszczenie		Należytość pozostała z końcem roku 1912.	
			K	g	K	g	K	g
		DOCHODY.						
		<i>a) Rzeczywiste.</i>						
1		Datek z funduszu krajowego	120.000	—	120.000	—	—	—
2		" " państwowego funduszu melioracyjnego	120.000	—	120.000	—	—	—
3		Datki konkurencyjne:						
		<i>a)</i> zaległe 120.000 K						
		<i>b)</i> bieżące 60.000 "	180.000	—	—	—	180.000	—
4		Rozmaite	1.834	66	524	61	1.310	05
		<u>Suma dochodów rzeczywistych</u>	421.834	66	240.524	61	181.310	05
		<i>b) Przenośne.</i>						
		Zaliczka z rachunków roku 1913 na pokrycie niedoboru roku 1912	66.476	42	66.476	42	—	—
		<u>Suma wszystkich dochodów</u>	488.311	08	307.001	03	181.310	05
		Zapas z początkiem r. 1912:						
		1. W gotówce:						
		w kasie zarządu budowy s. II. 2.220 K 75 h						
		2. W remanentach:						
		<i>a)</i> materiałów 4.881 " 88 "						
		<i>b)</i> narzędzi i sprzętów 12.470 " 32 "	—	—	19.572	95	—	—
		<u>Razem</u>	—	—	326.573	98	—	—
		WYDATKI.						
		<i>a) Rzeczywiste.</i>						
I.		Roboty ziemne:						
1		Trasowanie i profilowanie	1.211	32	1.211	32	—	—
2		Wykop z koryta rzeki z odwozem na brzeg lub stare koryto	82.726	61	82.726	61	—	—
3		Wykop dopływów	20.881	32	20.881	32	—	—
4		Wykonanie nasypów	1.442	80	1.442	80	—	—
5		Materyały i narzędzia	4.477	93	4.477	93	—	—
6		Dozór robót ziemnych	3.933	78	3.933	78	—	—
7		Ubezpieczenie robotników	3.745	47	3.745	47	—	—
		<u>Suma rubryki I.</u>	118.419	23	118.419	23	—	—
		Do przeniesienia	118.419	23	118.419	23	—	—

52. Fundusz regulacji rzeki Sołokii.

Rubryka	Pozycja	Poszczególnienie	Należytość		Uiszczenie		Należytość pozostała z końcem roku 1912.	
			K	g	K	g	K	g
		Z przeniesienia	118.419	23	118.419	23	—	—
II.		Budowa obiektów:						
	8	Roboty ciesielskie: a) materiały, b) robocizna	1.480	41	1.480	41	—	—
	9	Roboty betonowe	9.217	10	9.217	10	—	—
	11	„ kowalskie	2.138	32	2.138	32	—	—
	12	Pompowanie wody	45	60	45	60	—	—
	13	Roboty ziemne	256	80	256	80	—	—
	14	„ rozmaite, oraz ubezpieczenie robotników	641	55	641	55	—	—
	15	Dozór	811	25	811	25	—	—
		<u>Suma rubryki II.</u>	<u>14.591</u>	<u>03</u>	<u>14.591</u>	<u>03</u>	<u>—</u>	<u>—</u>
III.		Roboty regulacyjne:						
	16	Budowle faszynowe: a) materiały, b) robocizna	38.048	30	38.048	30	—	—
	19	Narzędzia	190	20	190	20	—	—
	21	Ubezpieczenie robotników	494	74	494	74	—	—
		<u>Suma rubryki III.</u>	<u>38.733</u>	<u>24</u>	<u>38.733</u>	<u>24</u>	<u>—</u>	<u>—</u>
IV.		Roboty dodatkowe:						
	23	Obsiew szkarp nasionami traw	2.566	79	2.566	79	—	—
	24	Ubezpieczenie robotników	30	03	30	03	—	—
		<u>Suma rubryki IV.</u>	<u>2.596</u>	<u>82</u>	<u>2.596</u>	<u>82</u>	<u>—</u>	<u>—</u>
V.		Wykupno gruntów, młynów i odszkodowania:						
	26	Koszta komisyjne i intabulacyi	1.067	56	1.067	56	—	—
	27	Wykupno gruntów	24.241	32	24.241	32	—	—
	28	Odszkodowanie za serwitut	404	63	404	63	—	—
	29	„ „ zniszczone plony	4.130	84	4.130	84	—	—
	30	Wykupno młynów	168	86	168	86	—	—
		<u>Suma rubryki V.</u>	<u>30.013</u>	<u>21</u>	<u>30.013</u>	<u>21</u>	<u>—</u>	<u>—</u>
VI.		Konserwacja w czasie budowy:						
	31	Naprawa budowli regulacyjnych	365	87	365	87	—	—
	32	Pogłębienie i czyszczenie koryta i dopływów	5.450	77	5.450	77	—	—
		Do przeniesienia	5.816	64	5.816	64	—	—
			204.353	53	204.353	53	—	—

52. Fundusz regulacji rzeki Sołokii.

Rubryka	Pozycja	Poszczególnienie	Należytość		Uiszczenie		Należytość pozostała z końcem roku 1912.	
			K	g	K	g	K	g
VI.		Z przeniesienia	204.353	53	204.353	53	—	—
			5.816	64	5.816	64	—	—
	34	Naprawa obiektów	853	—	853	—	—	—
	35	Straż rzeczna	1.255	88	1.255	88	—	—
		<u>Suma rubryki VI</u>	7.925	52	7.925	52	—	—
VII.		Zarząd:						
	36	Najem lokalu kancelaryjnego, usługa, światło i opał	1.319	83	1.319	83	—	—
	37	Sprzęty i przybory kancelaryjne	361	25	361	25	—	—
	38	Przyrządy geodetyczne	199	66	199	66	—	—
	39	Koszta kierownictwa budowy	14.235	—	14.235	—	—	—
	40	„ delegata i kasyera	1.103	80	1.103	80	—	—
	41	Inne drobne	864	18	864	18	—	—
	<u>Suma rubryki VII.</u>	18.083	72	18.083	72	—	—	
VIII.		Rozmaite i nieprzewidziane:						
	43	Budowa dodatkowych obiektów	24	33	24	33	—	—
	44	Inne	3.555	94	3.555	94	—	—
		<u>Suma rubryki VIII.</u>	3.580	27	3.580	27	—	—
		<u>Suma wydatków rzeczywistych</u>	233.943	04	233.943	04	—	—
	b) Przenośne.							
	Zwrot zaliczki pobranej na pokrycie niedoboru roku 1912		110.035	21	43.558	79	66.476	42
	<u>Suma wszystkich wydatków</u>		343.978	25	277.501	83	66.476	42
	Zapás z końcem roku 1912:							
	1. W gotówce:							
	w kasach zarządu							
	budowy 5.265 K 62 g							
	2. W remanentach:							
	a) domu administracyjnego 20.143 „ 93 „							
	b) materiałów 6.647 „ 28 „							
	c) narzędzi i sprzętów 17.015 „ 32 „		—	—	49.072	15	—	—
	<u>Razem</u>		—	—	326.573	98	—	—

52. Fundusz regulacji rzeki Sołokii.

Stan funduszu z końcem roku 1912.

Stan czynny.

1. Zapasy: w gotówce w kasach zarządu budowy	5.265 K 62 g		
w remanencie a) domu administracyjnego	20.143 " 93 "		
b) materiałów	6.647 " 28 "		
c) narzędzi i sprzętów	17.015 " 32 "	49.072 K 15 g	
2. Należności czynne: a) zaległe datki konkurencyjne	180.000 K — g		
b) zwrot kosztów budowy po- idła i przegonu	1.310 " 05 "	181.310 " 05 "	
Suma stanu czynnego		<u>230.382 K 20 g</u>	

Stan bierny.

Zwrot zaliczki na pokrycie niedoboru r. 1912		66.476 " 42 "	
Czysty stan czynny		<u>163.905 K 78 g</u>	

LW. 86.606/1913.

53. Fundusz regulacji rzeki Strwiąża.

Rubryka	Pozycja	Poszczególnienie	Należytość		Uiszczenie		Należytość pozostała z końcem roku 1912.	
			K	g	K	g	K	g
		DOCHODY.						
1		Dotacja z funduszu krajowego Rubr. IX. poz. 11 wydatków	1.475	06	1.475	06	—	—
		Zapas z początkiem roku 1912	—	—	—	—	—	—
		Razem	—	—	1.475	06	—	—
		WYDATKI.						
1		Koszta zdjęć i sporządzenia projektów	1.475	06	1.475	06	—	—
		Zapas z końcem roku 1912	—	—	—	—	—	—
		Razem	—	—	1.475	06	—	—

LW. 107.669/1913.

54. Fundusz zabudowania potoków Sudół-Gródek.

Rubryka	Pozycja	Poszczególnienie	Należytość		Uiszczenie		Należytość pozostała z końcem roku 1912.	
			K	g	K	g	K	g
DOCHODY.								
<i>a) Rzeczywiste.</i>								
1		Datek z funduszu krajowego	18.375	—	18.375	—	—	—
2		Datek z państw. fund. melioracyjnego	42.875	—	42.875	—	—	—
3		Odsetki z lokowanego kapitału	1.314	52	1.314	52	—	—
<u>Suma dochodów rzeczywistych</u>			62.564	52	62.564	52	—	—
<i>b) Przenośne</i>								
<u>Suma wszystkich dochodów</u>			62.564	52	62.564	52	—	—
Zapas z początkiem roku 1912:								
W gotówce <i>a)</i> w kasie zarządu budowy 5.118 K 52 g								
<i>b)</i> w kasie krajowej 52.344 „ 87 „								
W remanencie narzędzi i sprzętów 320 „ 20 „								
<u>Razem</u>			—	—	120.348	11	—	—
WYDATKI.								
<i>a) Rzeczywiste.</i>								
I. Roboty ziemne:								
1		Trasowanie i profilowanie	31	10	31	10	—	—
III. Budowa obiektów:								
13		Roboty ziemne	4.632	03	4.632	03	—	—
16		„ kamienne (materyały, roboc.)	55.740	94	55.740	94	—	—
18		Narzędzia i sprzęty	883	79	883	79	—	—
19		Nadzór	1.064	—	1.064	—	—	—
<u>Suma rubryki III.</u>			62.320	76	62.320	76	—	—
IV. Roboty uzupełniające:								
20		Szkarpowanie	427	50	427	50	—	—
22		Zadarnienie (materyały, robocizna)	29	50	29	50	—	—
23		Zalesienie (sadzonki, sztabry, roboc.)	113	33	113	33	—	—
25		Ogrodzenie kultur (materyały, roboc.)	177	60	177	60	—	—
27		Nadzór	66	—	66	—	—	—
<u>Suma rubryki IV.</u>			813	93	813	93	—	—
<u>Do przeniesienia</u>			63.165	79	63.165	79	—	—

54. Fundusz zabudowania potoków Sudół-Gródek.

Rubryka	Pozycja	Poszczególnienie	Należyłość		Uiszczenie		Należyłość pozostała z końcem roku 1912.	
			K	g	K	g	K	g
		Z przeniesienia . . .	63.165	79	63.165	79	—	—
V.		Wykupno gruntów i odszkodowania:						
	30	Odszkodowanie za zniszczone kultury	1.531	36	1.531	36	—	—
VI.		Utrzymanie w czasie budowy:						
	32	Naprawki budowli ziemnych . . .	224	—	224	—	—	—
	35	„ robót uzupełniających . . .	11	12	11	12	—	—
		<u>Suma rubryki VI. . .</u>	<u>235</u>	<u>12</u>	<u>235</u>	<u>12</u>	<u>—</u>	<u>—</u>
VII.		Koszta zarządu:						
	37	Najem lokalu	240	—	240	—	—	—
	38	Przybory kancelaryjne	103	47	103	47	—	—
	39	Przyrządy miernicze	1	05	1	05	—	—
	40	Koszta kierownictwa budowy	5.021	—	5.021	—	—	—
	41	Inne drobne wydatki	536	49	536	49	—	—
		<u>Suma rubryki VII..</u>	<u>5.902</u>	<u>01</u>	<u>5.902</u>	<u>01</u>	<u>—</u>	<u>—</u>
VIII.		Rozmaite i nieprzewidziane:						
	42	Budowa ramp i przejazdów	830	52	830	52	—	—
	43	„ dróg i przechodów	2.743	08	2.743	08	—	—
	45	Inne nieprzewidziane	49	70	49	70	—	—
		<u>Suma rubryki VIII.</u>	<u>3.623</u>	<u>30</u>	<u>3.623</u>	<u>30</u>	<u>—</u>	<u>—</u>
		<u>Suma wydatków rzeczywistych</u>	<u>74.457</u>	<u>58</u>	<u>74.457</u>	<u>58</u>	<u>—</u>	<u>—</u>
		<i>b) Przenośne</i>	—	—	—	—	—	—
		<u>Suma wszystkich wydatków .</u>	<u>74.457</u>	<u>58</u>	<u>74.457</u>	<u>58</u>	<u>—</u>	<u>—</u>
		Zapas z końcem roku 1912:						
		W gotówce <i>a)</i> w kasie zarządu budowy	10.327	K 28 g				
		<i>b)</i> w kasie krajowej	24.832	„ 17 „				
		W remanencie <i>a)</i> materiałów	9.785	„ 73 „				
		<i>b)</i> narzędzi i sprzęt.	945	„ 35 „	45.890	53	—	—
		<u>Razem .</u>	<u>—</u>	<u>—</u>	<u>120.348</u>	<u>11</u>	<u>—</u>	<u>—</u>

54. Fundusz zabudowania potoków Sudół-Gródek.

Stan funduszu z końcem roku 1912.

Stan czynny.

1. Zapasy w gotówce: <i>a)</i> w kasie zarządu budowy	10.327 K 28 g	
<i>b)</i> w kasie krajowej	24.832 " 17 "	
w remanencie: <i>a)</i> materiałów	9.785 " 73 "	
<i>b)</i> narzędzi i sprzętów	945 " 35 "	45.890 K 53 g
2. Należności czynne	— " — "	
	<u>Suma stanu czynnego</u>	45.890 K 53 g
Stan bierny	— " — "	
	<u>Czysty stan czynny</u>	45.890 K 53 g

UWAGA. Zapas kasowy w gotówce ulokowano łącznie z zapasami funduszu krajowego na rachunek bieżący w Banku krajowym.

LW. 79.472/1913.

55. Fundusz konserwacji rzeki Trześniówki dolnej.

Rubryka	Pozycja	Poszczególnienie	Należytość		Uiszczenie		Należytość pozostała z końcem roku 1912.	
			K	g	K	g	K	g
		A) Fundusz konserwacyjny.						
		DOCHODY.						
		<i>a) Rzeczywiste.</i>						
	1	Datek z funduszu krajowego	1.000	—	1.000	—	—	—
	2	Datek konkurencyjny	1.000	—	1.000	—	—	—
	3	Sprzedaż trawy	2.330	35	2.330	35	—	—
	4	Rozmaite	236	50	236	50	—	—
		<u>Suma dochodów rzeczywistych</u>	4.566	85	4.566	85	—	—
		<i>b) Przenośne</i>	—	—	—	—	—	—
		<u>Suma wszystkich dochodów .</u>	4.566	85	4.566	85	—	—
		Zapas z początkiem r. 1912:						
	1	W gotówce w kasie zarządu — K — g	—	—	30	06	—	—
	2	W depozycie 30 „ 06 „	—	—	—	—	—	—
		<u>Razem .</u>	—	—	4.596	91	—	—
		WYDATKI.						
		<i>a) Rzeczywiste.</i>						
I.		Roboty ziemne:						
	1	Czyszczenie łożyska i szkarp brzegów	129	60	129	60	—	—
	2	Naprawa wałów	104	—	104	—	—	—
		<u>Suma rubryki I. .</u>	233	60	233	60	—	—
II.		Ubezpieczenie:						
	3	Ubezpieczenia brzegów darniami i płotkami	118	65	118	65	—	—
	4	Obsiew wałów.	763	17	763	17	—	—
		<u>Suma rubryki II. .</u>	881	82	881	82	—	—
III		Objekty:						
	5	Szluzy i przepusty.	50	—	50	—	—	—
	6	Mosty i brody.	125	78	125	78	—	—
		<u>Suma rubryki III. .</u>	175	78	175	78	—	—
		Do przeniesienia	1.291	20	1.291	20	—	—

55. Fundusz konserwacji rzeki Trześniówki dolnej.

Rubryka	Pozycja	Poszczególnienie	Należytość		Uiszczenie		Należytość pozostała z końcem roku 1912.	
			K	g	K	g	K	g
		Z przeniesienia	1.291	20	1.291	20	—	—
V.		Koszta zarządu:						
	9a	Utrzymanie strażników	1.155	—	1.155	—	—	—
	11	Rozmaite	276	74	276	74	—	—
		<u>Suma rubryki V.</u>	1.431	74	1.431	74	—	—
		<u>Suma wydatków na konserwację</u>	2.722	94	2.722	94	—	—
VI.	12	Nadwyżka dochodów przeniesiona do funduszu rezerwowego	1.792	91	1.792	91	—	—
		<u>Razem</u>	4.515	85	4.515	85	—	—
		b) Przenośne.						
		Depozyta	30	06	—	—	30	06
		<u>Suma wszystkich wydatków</u>	4.545	91	4.515	85	30	06
		Zapas z końcem roku 1912:						
	1	W gotówce w kasie zarządu 51 K — g	—	—	—	—	—	—
	2	W depozycie gotówką . 30 „ 06 „	—	—	81	06	—	—
		<u>Razem</u>	—	—	4.596	91	—	—
		B) Fundusz rezerwowy.						
		DOCHODY.						
	1	Odsetki z lokacji gotówki	156	30	156	30	—	—
	2	Nadwyżka dochodów z funduszu konserwacyjnego	1.792	91	1.792	91	—	—
		<u>Suma dochodów</u>	1.949	21	1.949	21	—	—
		Zapas z początkiem roku 1912	—	—	5.210	30	—	—
		<u>Razem</u>	—	—	7.159	51	—	—
		WYDATKI.						
		Zapas z końcem roku 1912	—	—	7.159	51	—	—
		<u>Razem</u>	—	—	7.159	51	—	—

55. Fundusz konserwacji rzeki Trześniówki dolnej.

Stan funduszków z końcem roku 1912.

A) Fundusz konserwacyjny.

Stan czynny.

1. Zapas gotówką w depozycie	30 K 06 g	
w kasie zarządu budowy	51 „ — „	81 K 06 g

Stan bierny.

1. Zwrot depozytu		30 „ 06 „
<u>Czysty stan czynny</u>		<u>51 K — g</u>

B) Fundusz rezerwowy.

Stan czynny.

Zapas w gotówce w kasie krajowej	7.159 K 51 g	
<u>Stan bierny</u>	<u>— „ — „</u>	
<u>Czysty stan czynny</u>	<u>7.159 K 51 g</u>	

UWAGA. Zapas kasowy funduszu rezerwowego ulokowano wraz z zapasami gotówki funduszu krajowego na rachunku bieżącym w Banku krajowym.

LW. 98.212/1913.

56. Fundusz regulacji rzeki Trześniówki górnej.

Rubryka	Pozycja	Poszczególne	Należytość		Uiszczzenie		Należytość pozostała z końcem roku 1912.	
			K	g	K	g	K	g
		A) Fundusz regulacyjny.						
		DOCHODY.						
		<i>a) Rzeczywiste.</i>						
1		Datek z funduszu krajowego	70.000	—	70.000	—	—	—
2		„ „ państwowego funduszu melioracyjnego	70.000	—	70.000	—	—	—
3		Datki konkurencyjne:						
		zaległe 38.850 K						
		bieżące 60.000 „	98.850	—	62.250	—	36.600	—
		<u>Suma dochodów rzeczywistych</u>	<u>238.850</u>	<u>—</u>	<u>202.250</u>	<u>—</u>	<u>36.600</u>	<u>—</u>
		<i>b) Przenośne.</i>						
1		Zaliczka z dochodów roku 1913 na pokrycie niedoboru roku 1912	70.316	40	70.316	40	—	—
		<u>Suma wszystkich dochodów</u>	<u>309.166</u>	<u>40</u>	<u>272.566</u>	<u>40</u>	<u>36.600</u>	<u>—</u>
		Zapasy z początkiem roku 1912:						
1		W gotówce w kasie zarządu budowy 2.077 K 01 g						
2		W remanentach:						
		a) materiałów 21.501 „ 76 „						
		b) narzędzi i sprzętów 8.438 „ 50 „	—	—	32.017	27	—	—
		<u>Razem</u>	<u>—</u>	<u>—</u>	<u>304.583</u>	<u>67</u>	<u>—</u>	<u>—</u>
		WYDATKI.						
		<i>a) Rzeczywiste.</i>						
		Roboty ziemne:						
1		Trasowanie i profilowanie	2.584	30	2.584	30	—	—
2		Wykop z koryta z odwozem na odkład	32.308	36	32.308	36	—	—
3		Karczowanie	2.672	40	2.672	40	—	—
4		Materyały i narzędzia	9.034	59	9.034	59	—	—
5		Ubezpieczenie robotników od wypadków	2.518	61	2.518	61	—	—
6		Dozór	5.458	58	5.458	58	—	—
		<u>Suma rubryki I.</u>	<u>54.576</u>	<u>84</u>	<u>54.576</u>	<u>84</u>	<u>—</u>	<u>—</u>
		II.						
		Budowa obiektów:						
7		Roboty ciesielskie:						
		a) materyały i narzędzia	4.427	66	4.427	66	—	—
		b) robocizna	1.918	04	1.918	04	—	—
		c) Kasa chorych i ubezpieczenia	43	86	43	86	—	—
		<u>Do przeniesienia</u>	<u>6.389</u>	<u>56</u>	<u>6.389</u>	<u>56</u>	<u>—</u>	<u>—</u>
			<u>54.576</u>	<u>84</u>	<u>54.576</u>	<u>84</u>	<u>—</u>	<u>—</u>

56. Fundusz regulacji rzeki Trześniówki górnej.

Rubryka	Pozycja	Poszczególnienie	Należytość		Uiszczenie		Należytość pozostała z końcem roku 1912.	
			K	g	K	g	K	g
II.		Z przeniesienia	54.576	84	54.576	84	—	—
			6.389	56	6.389	56	—	—
	8	Roboty murarskie:						
		a) materiały i narzędzia	13.469	26	13.469	26	—	—
		b) robocizna	2.327	50	2.327	50	—	—
		c) Kasa chorych i ubezpieczenia	45	90	45	90	—	—
	9	Roboty kowalskie	1.950	82	1.950	82	—	—
	10	Roboty ziemne:						
		a) wykop fundamentów	2.403	82	2.403	82	—	—
		b) pompowanie i zastaw wody	785	02	785	02	—	—
		c) Kasa chorych i ubezpieczenia	52	76	52	76	—	—
11	Ubezpieczenie dodatkowe	553	72	553	72	—	—	
	<u>Suma rubryki II</u>	<u>27.978</u>	<u>36</u>	<u>27.978</u>	<u>36</u>	<u>—</u>	<u>—</u>	
III.		Roboty dodatkowe:						
	12	Grodzenie płotków:						
		a) faszyna	6.736	42	6.736	42	—	—
		b) paliki	3.816	26	3.816	26	—	—
		c) robocizna	3.410	60	3.410	60	—	—
	13	Darniowanie szkarp:						
		a) zakupno darni	1.726	24	1.726	24	—	—
	b) układanie	11.297	12	11.297	12	—	—	
14	Obsiew szkarp:							
	a) nasiona traw	2.418	97	2.418	97	—	—	
	b) robocizna	170	40	170	40	—	—	
	<u>Suma rubryki III.</u>	<u>29.576</u>	<u>01</u>	<u>29.576</u>	<u>01</u>	<u>—</u>	<u>—</u>	
IV.		Wykupno gruntów i odszkodowania:						
	15	Koszta komisyjne	96	31	96	31	—	—
	18	Odszkodowanie za grunta ziemią zasypane	664	47	664	47	—	—
	19	Odszkodowanie za drogi dojazdowe, place i zniszczone plony	3.040	24	3.040	24	—	—
		<u>Suma rubryki IV.</u>	<u>3.801</u>	<u>02</u>	<u>3.801</u>	<u>02</u>	<u>—</u>	<u>—</u>
V.		Konserwacja w czasie budowy:						
	21	Czyszczenie łożyska z chwastów	5.631	03	5.631	03	—	—
	22	Naprawa płotków i darniowanie	7.050	65	7.050	65	—	—
	23	Naprawa obiektów	1.673	27	1.673	27	—	—
	24	Straż rzeczna	3.196	—	3.196	—	—	—
	<u>Suma rubryki V.</u>	<u>17.550</u>	<u>95</u>	<u>17.550</u>	<u>95</u>	<u>—</u>	<u>—</u>	
VI.		Koszta Zarządu:						
	25	Najem lokalu na kancelaryę	400	—	400	—	—	—
	26	Sprzęty i potrzeby kancelaryjne	181	92	181	92	—	—
	27	Przybory kancelaryjne	24	30	24	30	—	—
		<u>Do przeniesienia.</u>	<u>606</u>	<u>22</u>	<u>606</u>	<u>22</u>	<u>—</u>	<u>—</u>
		133.483	18	133.483	18	—	—	

56. Fundusz regulacji rzeki Trześniówki górnej.

Rubryka	Pozycja	Poszczególnienie	Należytość		Uiszczenie		Należytość pozostała z końcem roku 1912	
			K	g	K	g	K	g
VI.		Z przeniesienia . . .	133.483	18	133.483	18	—	—
			606	22	606	22	—	—
	29	Placa i dodatek budowlany kierownika budowy	9.656	04	9.656	04	—	—
	30	Wynagrodzenie płatnika	529	—	529	—	—	—
	31	Koszta inspekcji i kolaudacji robót	263	69	263	69	—	—
	32	Inne drobne	842	21	842	21	—	—
		Suma rubryki VI. . .	11 897	16	11.897	16	—	—
VII.		Rozmaite i nieprzewidziane:						
	33	Budowa obiektów dodatkowych:						
		a) materiały i narzędzia	2.957	10	2.957	10	—	—
		b) robota ciesielska i murarska	687	20	687	20	—	—
		c) roboty ziemne	333	80	333	80	—	—
	34	Scieki boczne i korekcyja ujść rowów bocznych	814	61	814	61	—	—
	35	Stacyonowanie rowów kamieniami kilometryowymi	9	—	9	—	—	—
	39	Inne	1.473	15	1.473	15	—	—
		Suma rubryki VII..	6.274	86	6.274	86	—	—
		Suma wydatków rzeczywistych	151.655	20	151.655	20	—	—
	b) Przenośne.							
	Zwrot zaliczki na pokrycie niedoboru roku 1911 i 1912	191.779	92	121.463	52	70.316	40	
	Suma wszystkich wydatków . . .	343.435	12	273.118	72	70.316	40	
	Zapasy z końcem roku 1912:							
	1. W gotówce w kasie zarządu budowy 3.197 K 19 g							
	2. w remanencie:							
	a) materiałów 20.751 „ 16 „							
	b) narzędzi i sprzętów 7.516 „ 60 „	—	—	31.464	95	—	—	
	Razem	—	—	304.583	67	—	—	
	B) Fundusz konserwacyjny.							
	DOCHODY.							
1	Odsetki z lokowanej gotówki	29	28	29	28	—	—	
	Suma dochodów	29	28	29	28	—	—	
	Zapasy w gotówce z początkiem r. 1912	—	—	976	01	—	—	
	Razem	—	—	1.005	29	—	—	
	WYDATKI							
	Zapasy w gotówce z końcem roku 1912	—	—	1.005	29	—	—	
	Razem	—	—	1.005	29	—	—	

56. Fundusz regulacji rzeki Trześniówki górnej.

Stan funduszków z końcem roku 1912.

A) Fundusz regulacyjny.

Stan czynny.

1. Zapasy: w gotówce w kasie zarządu budowy	3.197 K 19 g	
" remanencie a) materiałów	20.751 " 16 "	
" " b) narzędzi i sprzętów	7.516 " 60 "	31.464 K 95 g
2. Należności czynne: Reszta datku konkurencyjnego za rok 1912		36.600 " — "
<u>Suma stanu czynnego</u>		<u>68.064 K 95 g</u>

Stan bierny.

Zwrot zaliczki na pokrycie niedoboru roku 1912		70.316 " 40 "
<u>Czysty stan bierny</u>		<u>2.251 K 45 g</u>

B) Fundusz konserwacyjny.

Stan czynny.

1. Zapas w gotówce		1.005 K 29 g
Stan bierny		— " — "
<u>Czysty stan czynny</u>		<u>1.005 K 29 g</u>

UWAGA. Zapas w gotówce funduszu konserwacyjnego ulokowano łącznie z zapasami gotówki funduszu krajowego na rachunek bieżący w Banku krajowym.

LW. 74.986/1913.

57. Fundusz regulacji rzeki Tyśmienicy i Letnianki.

Rubryka	Pozycja	Poszczególne	Należytość		Uiszczenie		Należytość pozostała z końcem roku 1912.	
			K	g	K	g	K	g
		A) Fundusz regulacyjny.						
		DOCHODY.						
		<i>a) Rzeczywiste.</i>						
1		Datek z funduszu krajowego	135.880	—	135.880	—	—	—
2		Datek z państwowego funduszu melioracyjnego	135.880	—	135.880	—	—	—
3		Datki konkurencyjne:						
		zaległe 224.960 K — g						
		bieżące 56.240 „ — „	281.200	—	—	—	281.200	—
4		Odsetki z lokowanej gotówki	4.017	47	4.017	47	—	—
5		Rozmaite	—	—	—	—	—	—
		<u>Suma dochodów rzeczywistych</u>	556.977	47	275.777	47	281.200	—
		<i>b) Przenośne</i>	—	—	—	—	—	—
		<u>Suma wszystkich dochodów .</u>	556.977	47	275.777	47	281.200	—
		Zapasy z początkiem r. 1912:						
1		W gotówce:						
		<i>a) w kasach zarządu</i>						
		budowy 8.364 K 75 g						
		b) w kasie krajowej 97.317 „ 85 „						
2		W remanentach:						
		<i>a) materiałów 12.468 „ 68 „</i>						
		<i>b) narzędzi i sprzęt. 20.993 „ 33 „</i>	—	—	139.144	61	—	—
		<u>Razem .</u>	—	—	414.922	08	—	—
		WYDATKI.						
		<i>a) Rzeczywiste.</i>						
		Roboty ziemne:						
1		Trasowanie i profilowanie	2.105	40	2.105	40	—	—
2		Zdzieranie darni pod nasyp.	30	90	30	90	—	—
3		Karczowanie	8	20	8	20	—	—
4		Wykop z odwozem na brzeg	37.995	66	37.995	66	—	—
5		Wykonanie nasypu	2.906	36	2.906	36	—	—
6		Materyały i narzędzia	4.879	20	4.879	20	—	—
7		Dozór	4.290	53	4.290	53	—	—
		<u>Suma rubryki I.</u>	52.216	25	52.216	25	—	—
		Do przeniesienia	52.216	25	52.216	25	—	—

57. Fundusz regulacji rzeki Tyśmienicy i Letnianki.

Rubryka	Pozycja	Poszczególnienie	Należytość		Uiszczenie		Należytość pozostała z końcem roku 1912.	
			K	g	K	g	K	g
		Z przeniesienia	52.216	25	52.216	25	—	—
II.		Roboty regulacyjne:						
	8	Budowle faszynowe	36.225	63	36.225	63	—	—
	9	„ kamienne	30.066	29	30 066	29	—	—
	11	Dozór	25	69	25	69	—	—
		<u>Suma rubryki II.</u>	<u>66.317</u>	<u>61</u>	<u>66.317</u>	<u>61</u>	<u>—</u>	<u>—</u>
III.		Budowa obiektów:						
	16	Ubezpieczenie dodatkowe	29.200	53	29.200	53	—	—
		<u>Suma rubryki III.</u>	<u>29.200</u>	<u>53</u>	<u>29.200</u>	<u>53</u>	<u>—</u>	<u>—</u>
IV.		Roboty dodatkowe:						
	20	Obsiew nasionami traw.	82	30	82	30	—	—
		<u>Suma rubryki IV.</u>	<u>82</u>	<u>30</u>	<u>82</u>	<u>30</u>	<u>—</u>	<u>—</u>
V.		Wykupno gruntów i młynów:						
	22	Wykupno gruntów.	16.650	34	16.650	34	—	—
	24	Odszkodowania za zniszczone plony	1.366	95	1.366	95	—	—
	25	„ „ serwitut	212	50	212	50	—	—
	27	Koszta komisyjne i intabulacyi	1.127	17	1.127	17	—	—
		<u>Suma rubryki V.</u>	<u>19.356</u>	<u>96</u>	<u>19.356</u>	<u>96</u>	<u>—</u>	<u>—</u>
VI.		Konserwacya:						
	23	Naprawa budowli regulacyjnych.	9.708	13	9.708	13	—	—
	30	„ wałów	21	30	21	30	—	—
	33	Pogłębianie i odczyszczanie potoków i rowów	4.918	85	4.918	85	—	—
	34	Straż rzeczna	1.189	79	1.189	79	—	—
		<u>Suma rubryki VI.</u>	<u>15 838</u>	<u>07</u>	<u>15 838</u>	<u>07</u>	<u>—</u>	<u>—</u>
VII.		Zarząd:						
	35	Najem lokalu kancelaryjnego	1.678	35	1.678	35	—	—
	36	Sprzęty i potrzeby kancelaryjne.	496	27	496	27	—	—
	37	Koszta kierownictwa budowy	13.002	79	13.002	79	—	—
	38	„ delegata i kasyera	1.131	—	1.131	—	—	—
	39	Inne drobne	9	35	9	35	—	—
		<u>Suma rubryki VII.</u>	<u>16.317</u>	<u>76</u>	<u>16.317</u>	<u>76</u>	<u>—</u>	<u>—</u>
		Do przeniesienia	199.329	48	199.329	48	—	—

57. Fundusz regulacji rzeki Tyśmienicy i Letnianki.

Rubryka	Pozycja	Poszczególnienie	Należytość		Uiszczenie		Należytość pozostała z końcem roku 1912.	
			K	g	K	g	K	g
		Z przeniesienia	199.329	48	199.329	48	—	—
VIII.		Rozmaite i nieprzewidziane :						
	40	Budowa ramp	6	40	6	40	—	—
	42	„ dodatkowych obiektów	11	—	11	—	—	—
	43	Zwrot kosztów sporządzenia projektów	35	75	35	75	—	—
	44	„ „ „ katastru						
		„ konkurencyjnego	5	78	5	78	—	—
	45	Inne nieprzewidziane	24.808	24	24.808	24	—	—
		<u>Suma rubryki VIII.</u>	24.867	17	24.867	17	—	—
		<u>Suma wydatków rzeczywistych</u>	224.196	65	224.196	65	—	—
		<i>b) Przenośne</i>	—	—	—	—	—	—
		<u>Suma wszystkich wydatków .</u>	224.196	65	224.196	65	—	—
		Zapas z końcem roku 1912:						
	1	W gotówce <i>a)</i> w kasach zarządu budowy	9.697	K 49 g				
		<i>b)</i> w kasie kraj.	153.998	„ 14 „				
		W remanentach :						
		<i>a)</i> materiałów	8.206	„ 12 „				
		<i>b)</i> narzędzi i sprzęt.	18.823	„ 68 „	—	—	190.725	43
		<u>Razem .</u>	—	—	414.922	08	—	—
		B) Fundusz konserwacyjny.						
		DOCHODY.						
	1							
	2	Za sprzedaną trawę	261	—	261	—	—	—
	3	Odszkodowania	424	—	424	—	—	—
		Rozmaite	1.042	51	1.042	51	—	—
		<u>Suma dochodów .</u>	1.727	51	1.727	51	—	—
		Zapas z początkiem roku 1912	700	30	700	30	—	—
		<u>Razem .</u>	2.427	81	2.427	81	—	—
		WYDATKI						
		Zapas z końcem roku 1912	2.427	81	2.427	81	—	—
		<u>Razem .</u>	—	—	2.427	81	—	—

57. Fundusz regulacji rzeki Tyśmienicy i Letnianki.

Stan funduszków z końcem roku 1912.

A) Fundusz regulacyjny.

Stan czynny.

1. Zapas kasowy z końcem roku 1912:

W gotówce a) w kasach zarządu

 budowy 9.697 K 49 g

 b) w kasie krajowej 153.998 „ 14 „ 163.695 K 63 g

W remanentach a) materiałów

8.206 K 12 g

 b) narzędzi i sprzętów

18.823 „ 68 „ 27.029 „ 80 g 190.725 K 43 g

2. Należności czynne:

 Zaległe datki konkurencyjne 281.200 „ — „

 Suma stanu czynnego 471.925 K 43 g

Stan bierny

— „ — „

Czysty stan czynny 471.925 K 43 g

B) Fundusz konserwacyjny.

Stan czynny.

Zapasy w gotówce 2.427 K 81 g

Stan bierny — „ — „

Czysty stan czynny 2.427 K 81 g

UWAGA. Zapasy kasowe w gotówce ulokowano wraz z zapasami gotówki funduszu krajowego na rachunek bieżący w Banku krajowym.

LW. 86.611/1913.

58. Fundusz budowy kanału ulgi od Wojnicza do potoku Kisieliny.

Rubryka	Pozycja	Poszczególnienie	Należytość		Uiszczenie		Należytość pozostała z końcem roku 1912.	
			K	g	K	g	K	g
		DOCHODY.						
		<i>a) Rzeczywiste.</i>						
1		Datek kraju	45.500	—	45.500	—		
2		Datek państwa	45.500	—	—	—	45.500	—
		<u>Suma dochodów rzeczywistych</u>	91.000	—	45.500	—	45.500	—
		<i>b) Przenośne</i>	—	—	—	—	—	—
		<u>Suma wszystkich dochodów</u>	91.000	—	45.500	—	45.500	—
		Zapas z początkiem roku 1912	—	—	—	—	—	—
		<u>Razem</u>	—	—	45.500	—	—	—
		WYDATKI.	—	—	—	—	—	—
		Zapas z końcem roku 1912 w kasie krajowej	—	—	45.500	—	—	—
		<u>Razem</u>	—	—	45.500	—	—	—

Stan funduszu z końcem roku 1912.

Stan czynny.

1. Zapas w gotówce w kasie krajowej	45.500 K — g
2. Należytości czynne: zaległy datek państwa	45.500 „ — „
<u>Suma stanu czynnego</u>	<u>91.000 K — g</u>
Stan bierny	— „ — „
<u>Czysty stan czynny</u>	<u>91.000 K — g</u>

UWAGA. Zapas kasowy w gotówce ulokowano łącznie z zapasami gotówki funduszu krajowego na rachunku bieżącym w Banku krajowym.

59. Fundusz regulacji rzeki Wereszycy.

Rubryka	Pozycja	Poszczególnienie	Należytość		Uiszczenie		Należytość pozostała z końcem roku 1912.	
			K	g	K	g	K	g
		DOCHODY.						
		a) Rzeczywiste.						
1		Datek z funduszu krajowego	81.600	—	81.600	—	—	—
2		„ z państwowego funduszu melioracyjnego	81.600	—	81.600	—	—	—
3		Datki konkurencyjne:						
		a) zaległe 158.400 K						
		b) bieżące 40 800 „	199.200	—	—	—	199 200	—
4		Odsetki z lokacji gotówki	8.134	99	8.134	99	—	—
5		Rozmaite	1.039	61	1.039	61	—	—
		<u>Suma dochodów rzeczywistych</u>	371.574	60	172.374	60	199.200	—
		b) Przenośne	—	—	—	—	—	—
		<u>Suma wszystkich dochodów</u>	371.574	60	172.374	60	199.200	—
		Zapasy z początkiem r. 1912:						
1		W gotówce:						
		a) w kasie zarządu 10.566 K 06 g						
		b) „ krajowej 197.498 „ 51 „						
2		W remanentach:						
		a) materiałów 8.713 „ 40 „						
		b) narzędzi 15.079 „ 20 „	—	—	231.857	17	—	—
		<u>Razem</u>	—	—	404.231	77	—	—
		WYDATKI.						
		a) Rzeczywiste.						
I.		Roboty ziemne:						
1		Trasowanie i profilowanie	568	09	568	09	—	—
4		Wykop z koryta rzeki i rowów	9.896	82	9.896	82	—	—
5		Wykonanie nasypu	126	45	126	45	—	—
6		Materyały i narzędzia	1.832	71	1.832	71	—	—
7		Dozór robót ziemnych	2.013	48	2.013	48	—	—
		<u>Suma rubryki I.</u>	14 437	55	14.437	55	—	—
II.		Roboty ubezpieczające:						
10		Obsiew szkarp nasypów i wykopów						
		a) nasiona b) robocizna	193	61	193	61	—	—
		Budowa obiektów:						
14		Roboty murarskie a) materyały, b) robocizna	10.614	53	10.614	53	—	—
16		Rozmaite	372	09	372	09	—	—
17		Dozór budowy obiektów	242	42	242	42	—	—
		<u>Suma rubryki III.</u>	11.229	04	11.229	04	—	—
		Do przeniesienia	25.860	20	25.860	20	—	—

59. Fundusz regulacji rzeki Wereszycy.

Rubryka	Pozycja	Poszczególnienie	Należyłość		Uiszczenie		Należyłość pozostała z końcem roku 1912.	
			K	g	K	g	K	g
		Z przeniesienia	25.860	20	25.860	20	—	—
IV.		Wykupno gruntów i odszkodowania :						
	18	Koszta komisyjne	156	20	156	20	—	—
	19	Wykupno gruntów	2.319	69	2.319	69	—	—
	20	Odgraniczenie gruntów	59	10	59	10	—	—
	23	Koszta intabulacji	184	60	184	60	—	—
		Suma rubryki IV.	2.719	59	2.719	59	—	—
V.		Utrzymanie w czasie budowy :						
	24	Naprawa szkarp rzeki i rowów, ubezpieczenia	3.409	10	3.409	10	—	—
	26	Straż rzeczna	764	—	764	—	—	—
		Suma rubryki V.	4.173	10	4.173	10	—	—
VI.		Koszta zarządu :						
	27	Najem lokalu	360	—	360	—	—	—
	28	Sprzęty i potrzeby kancelaryjne	543	38	543	38	—	—
	29	Przyrządy geodetyczne	21	—	21	—	—	—
	30	Dyety i koszta podróży delegata	400	—	400	—	—	—
	31	Koszta podróży, płaca i dodatek budowlany kierownika budowy	6.120	—	6.120	—	—	—
	33	Inne	959	50	959	50	—	—
		Suma rubryki VI.	8.403	88	8.403	88	—	—
VII.		Rozmaite i nieprzewidziane :						
	34	Budowa ramp	158	10	158	10	—	—
	36	Rowy dodatkowe	7.957	47	7.957	47	—	—
	37	Objekty dodatkowe	2.417	36	2.417	36	—	—
	38	Zwrot kosztów sporządzenia projektu	252	85	252	85	—	—
	39	Inne	135	76	135	76	—	—
		Suma rubryki VII.	10.921	54	10.921	54	—	—
		Suma wydatków rzeczywistych	52.078	31	52.078	31	—	—
		b) Przenośne	—	—	—	—	—	—
		Suma wszystkich wydatków	52.078	31	52.078	31	—	—
		Zapasy z końcem roku 1912:						
		W gotówce:						
		a) w kasie zarządu	6.000	K 58 g				
		b) w kasie krajowej	321.200	" 14 "				
		W remanencie:						
		a) materiałów	10.798	" 74 "				
		b) narzędzi	14.154	" — "	352.153	46	—	—
		Razem	—	—	404.231	77	—	—

59. Fundusz regulacji rzeki Wereszycy.

Stan funduszu z końcem roku 1912.

Stan czynny.

1. Zapas z końcem roku 1912:			
w gotówce	<i>a)</i> w kasie zarządu	6.000 K 58 g	
	<i>b)</i> w kasie krajowej	321.200 " 14 "	
w remanencie	<i>a)</i> materiałów	10.798 " 74 "	
	<i>b)</i> narzędzi	14.154 " — "	352.153 K 46 g
2. Należności czynne:			
	zaległe datki konkurencyjne		199.200 " — "
	<u>Suma stanu czynnego</u>		<u>551.353 K 46 g</u>
Stan bierny			
			— " — "
	<u>Czysty stan czynny</u>		<u>551.353 K 46 g</u>

UWAGA. Zapas kasowy w gotówce ulokowano łącznie z zapasami gotówki funduszu krajowego na rachunek bieżący w Banku krajowym.

LW. 74.984/1913.

60. Fundusz obwałowania Wisły od Niepołomic do ujścia Raby.

Rubryka	Pozycja	Poszczególnienie	Należytość		Uiszczenie		Należytość pozostała z końcem roku 1912.	
			K	g	K	g	K	g
A) Fundusz obwałowania.								
DOCHODY.								
<i>a) Rzeczywiste.</i>								
1		Datek z funduszu krajowego	92.832	—	92.832	—	—	—
2		„ „ państwowego funduszu meliornyjnego	92.832	—	92.832	—	—	—
3		Datek konkurencyjny	417.744	—	11.088	59	406.655	41
4		Odsetki z lokowanej gotówki	213	80	213	80	—	—
5		Rozmaite	1.294	39	1.294	39	—	—
<u>Suma dochodów rzeczywistych</u>			604.916	19	198.260	78	406.655	41
<i>b) Przenośne.</i>								
1		Zwrot od c. k. Prokuratorji Państwa kosztów budowy baraku dla więźni	866	52	—	—	866	52
2		Zaliczka na pokrycie niedoboru	132.885	88	132.885	88	—	—
3		Zwrot zaliczki udzielonej Spółce wodnej na koszta administracji.	6.000	—	—	—	6.000	—
<u>Suma wszystkich dochodów</u>			744.668	59	331.146	66	413.521	93
Zapasy z początkiem roku 1912:								
1		W gotówce:						
		a) w kasie zarządu	2.831	K 69 g				
		b) „ „ krajowej	—	„ — „				
2		W remanencie:						
		a) materyałów	16.789	„ 79 „				
		b) narzędzi i sprzętów	31.932	„ 11 „	51.553	59	—	—
<u>Razem</u>			—	—	382.700	25	—	—
WYDATKI.								
<i>a) Rzeczywiste.</i>								
I. Roboty ziemne:								
1		Trasowanie i profilowanie	3.863	25	3.863	25	—	—
2		Zdzieranie darni	3.531	23	3.531	23	—	—
3		Wykop z potoków i rowów z odwozem na wały i rampy	9.637	09	9.637	09	—	—
4		Wykop z rowów materyałowych z odwozem na brzeg	3.904	20	3.904	20	—	—
5		Wykop z rowów materyałowych z odwozem na wał i rampy	54.215	97	54.215	97	—	—
6		Wykonanie nasypu	14.095	20	14.095	20	—	—
7		Materyały i narzędzia	11.053	65	11.053	65	—	—
8		Dozór robót ziemnych	5.072	62	5.072	62	—	—
<u>Suma rubryki I.</u>			105.373	21	105.373	21	—	—
Do przeniesienia			105.373	21	105.373	21	—	—

60. Fundusz obwałowania Wisły od Niepołomic do ujścia Raby.

Rubryka	Pozycja	Poszczególnienie	Należytość		Uiszczenie		Należytość pozostała z końcem roku 1912.	
			K	g	K	g	K	g
		Z przeniesienia	105.373	21	105.373	21	—	—
II.		Budowa obiektów :						
		Szluzy i przepusty wałowe :						
	9	Roboty ciesielskie a) materiały b) ro-						
	10	bocizna	1.851	51	1.851	51	—	—
		Roboty murarskie	6.067	03	6.067	03	—	—
	11	Roboty kowalskie	289	89	289	89	—	—
	12	Rozmaite	3.317	65	3.317	65	—	—
		Suma rubryki II.	11.526	08	11.526	08	—	—
III.		Roboty dodatkowe :						
	16	Obsiew szkarp, wałów, potoków i rowów	3.900	60	3.900	60	—	—
	17	Ubezpieczenie wałów, potoków i rowów						
		plotkami faszynowymi	586	72	586	72	—	—
	18	Ubezpieczenie szkarp darniami	572	46	572	46	—	—
	19	" " progami	70	—	70	—	—	—
		Suma rubryki III.	5.129	78	5.129	78	—	—
IV.		Wykupno gruntów i odszkodowania :						
	20	Koszta komisyjne	2.738	51	2.738	51	—	—
	21	Wykupno gruntów pod wały	11.323	—	11.323	—	—	—
	22	" " " " potoki, rowy						
		i " drogi " " "	4.746	38	4.746	38	—	—
	23	Odszkodowanie za rowy materiałowe	17.832	75	17.832	75	—	—
	24	" " serwitut pod rowy	886	16	886	16	—	—
	25	" " zniszczone plony	4.236	33	4.236	33	—	—
	26	Koszta intabulacyi	135	85	135	85	—	—
		Suma rubryki IV.	41.898	98	41.898	98	—	—
V.		Utrzymanie w czasie budowy :						
	27	Naprawa szkarp, wałów, potoków, ro-	6.816	22	6.816	22	—	—
		wów i obiektów						
	29	Naprawa darniowania	10	80	10	80	—	—
	30	Straż rzeczna i wałowa	1.382	—	1.382	—	—	—
		Suma rubryki V.	8.209	02	8.209	02	—	—
VI.		Koszta zarządu :						
	31	Najem lokalu	400	—	400	—	—	—
	32	Sprzęty i potrzeby kancelaryjne	987	57	987	57	—	—
	33	Przyrządy geodezyczne	30	35	30	35	—	—
	34	Dyety i koszta podróży delegata	400	—	400	—	—	—
	35	Koszta podróży, płaca i dodatek bu-						
		dowlany kierownika	14.742	23	14.742	23	—	—
	36	Wynagrodzenie kasyera	500	42	500	42	—	—
	37	Inne	113	36	113	36	—	—
		Suma rubryki VI.	17.173	93	17.173	93	—	—
		Do przeniesienia	189.311	—	189.311	—	—	—

60. Fundusz obwałowania Wisły od Niepołomic do ujścia Raby.

Rubryka	Pozycja	Poszczególnienie	Należytość		Uiszczenie		Należytość pozostała z końcem roku 1912.	
			K	g	K	g	K	g
		Z przeniesienia . . .	189.311	—	189.311	—	—	—
VII.		Rozmaite i nieprzewidziane:						
	38	Rowy dodatkowe	155	50	155	50	—	—
	42	Inne	4.303	70	4.303	70	—	—
		<u>Suma rubryki VII.</u>	4.459	20	4.459	20	—	—
		<u>Suma wydatków rzeczywistych</u>	193.770	20	193.770	20	—	—
		Przenośne.						
	1	Zwrot zaliczek na pokrycie niedoboru:						
		a) zaległa . . . 118.163 K 38 g						
		b) bieżąca . . . 132.885 „ 88 „	251.049	26	118.163	38	132.885	88
	2	Zaliczka udzielona Spółce wodnej na kosztą administracji	5.400	—	5.400	—	—	—
		<u>Suma wszystkich wydatków .</u>	450.219	46	317.333	58	132.885	88
		Zapas z końcem roku 1912:						
	1	W gotówce:						
		a) w kasie zarządu 17.370 K 21 g						
		b) „ krajowej — „ — „						
	2	W remanencie:						
		a) materiałów 12.950 „ 46 „						
		b) narzędzi i sprzętów 35.046 „ — „	—	—	65.366	67	—	—
		<u>Razem .</u>	—	—	382.700	25	—	—
		B) Fundusz konserwacyjny.						
		DOCHODY.						
	1	Za sprzedaną trawę	6.463	10	6.463	10	—	—
	2	Odsetki z lokacji gotówki	569	95	569	95	—	—
	3	Odszkodowania	130	70	130	70	—	—
		<u>Suma dochodów .</u>	7.163	75	7.163	75	—	—
		Zapas z początkiem r. 1912	—	—	18.998	29	—	—
		<u>Razem .</u>	—	—	26.162	04	—	—
		WYDATKI.						
		Zapas kasowy w gotówce	—	—	26.162	04	—	—
		<u>Razem .</u>	—	—	26.162	04	—	—

60. Fundusz obwałowania Wisły od Niepołomic do ujścia Raby.

Stan funduszków z końcem r. 1912.

A) Fundusz obwałowania.

Stan czynny.

1. Zapas kasowy: w gotówce	a) w kasie zarządu	17.370 K 21 g
	b) " " krajowej	— " — "
	w remanencie	
	a) materiałów	12.950 " 46 "
	b) narzędzi i sprzętów	<u>35.046 " — "</u> 65.366 K 67 g
2. Należności czynne:		
	a) zaległe datki konkurencyjne	406.655 " 41 "
	b) zwrot reszty kosztów budowy baraków dla więźniów	866 " 52 "
	c) " zaliczki dla Spółki wodnej	<u>6.000 " — "</u>
	<u>Suma stanu czynnego</u>	<u>478.888 K 60 g</u>

Stan bierny.

Zwrot zaliczki na pokrycie niedoboru	<u>132.885 " 88 g</u>
<u>Czysty stan czynny</u>	<u>346.002 K 72 g</u>

B) Fundusz konserwacyjny.

Stan czynny.

Zapasy kasowy w gotówce	26.162 K 04 g
Stan bierny	<u>— " — "</u>
<u>Czysty stan czynny</u>	<u>26.162 K 04 g</u>

UWAGA. Zapas kasowy funduszu konserwacyjnego ulokowano łącznie z zapasami gotówki funduszu krajowego na rachunku bieżącym w Banku krajowym

LW. 95.925/1913.

61. Fundusz obwałowania Wisły od ujścia Raby do Woli rogowskiej.

Rubryka	Pozycja	Poszczególnienie	Należytość		Uiszczenie		Należytość pozostała z końcem roku 1912.	
			K	g	K	g	K	g
A) Fundusz obwałowania.								
DOCHODY								
<i>a) Rzeczywiste.</i>								
1		Datek z funduszu krajowego	90.000	—	90.000	—	—	—
2		" " państwowego funduszu melioracyjnego	90.000	—	90.000	—	—	—
3		Datki konkurencyjne:						
		zaległe 319.267 K 06 g						
		bieżące 45.000 " — "	364.267	06	—	—	364.267	06
4		Odsetki z lokowanej gotówki	—	—	—	—	—	—
5		Rozmaite	128	76	128	76	—	—
		<u>Suma dochodów rzeczywistych</u>	544.395	82	180.128	76	364.267	06
<i>b) Przenośne.</i>								
		Zaliczka z rachunku r. 1913	390	72	390	72	—	—
		<u>Suma wszystkich dochodów</u>	544.786	54	180.519	48	364.267	06
Zapas z początkiem r. 1912:								
1		W gotówce:						
		a) w kasie zarządu 9.071 K 03 g						
		b) " " krajowej — " — "						
2		W remanencie:						
		a) materiałów 31.850 K 64 g						
		b) narzędzi i sprzętów . 14.617 " — " 46.467 " 64 "	—	—	55.538	67	—	—
		<u>Razem</u>	—	—	236.058	15	—	—
WYDATKI.								
<i>a) Rzeczywiste.</i>								
Roboty ziemne:								
1		Trasowanie i profilowanie	1.712	57	1.712	57	—	—
2		Zdzieranie darni	1.621	66	1.621	66	—	—
3		Karczowanie	126	—	126	—	—	—
4		Wykop z potoków i rowów z odwodem na wał i rampy	7.324	44	7.324	44	—	—
		<u>Do przeniesienia</u>	10.784	67	10.784	67	—	—

I.

61. Fundusz obwałowania Wisły od ujścia Raby do Woli rogowskiej.

Rubryka	Pozycja	Poszczególnienie	Należytość		Uiszczenie		Należytość pozostała z końcem roku 1912.	
			K	g	K	g	K	g
		Z przeniesienia	10.784	67	10.784	67	—	—
	5	Wykop z potoków i rowów z odwozem na wał i brzeg.	6.815	37	6.815	37	—	—
	6	Wykop z rowów materyałowych z odwozem na wał i rampy	35.468	08	35.468	08	—	—
	7	Wykonanie nasypu	6.859	63	6.859	63	—	—
	8	Materyały i narzędzia	14.206	13	14.206	13	—	—
	9	Dozór robót ziemnych	6.716	35	6.716	35	—	—
		<u>Suma rubryki I.</u>	<u>80.850</u>	<u>23</u>	<u>80.850</u>	<u>23</u>	<u>—</u>	<u>—</u>
II.		Roboty regulacyjne:						
	10	Budowle faszynowe: a) materyały, b) faszyny, c) paliki	113	—	113	—	—	—
	11	Robocizna	411	95	411	95	—	—
		<u>Suma rubryki II.</u>	<u>524</u>	<u>95</u>	<u>524</u>	<u>95</u>	<u>—</u>	<u>—</u>
III.		Budowa obiektów:						
		A) Szluzy i przepusty wałowe oraz szluzy sprowadzające wodę do kanałów ulgi:						
	13	Roboty ciesielskie: a) materyały, b) robocizna	2.607	94	2.607	94	—	—
	14	Roboty murarskie	3.116	11	3.116	11	—	—
	15	„ kowalskie	773	93	773	93	—	—
	16	Rozmaite: a) roboty ziemne, b) pompowanie wody, c) ubezp. dodat.	2.298	42	2.298	42	—	—
		B) Mosty i kładki drewniane:						
	18	Roboty murarskie	581	30	581	30	—	—
	19a	„ kowalskie	3	—	3	—	—	—
	19b	Rozmaite	931	82	931	82	—	—
		C) Stopnie dla ubezp. dna	—	—	—	—	—	—
		D) Przepędy:						
	24	Roboty ziemne	68	—	68	—	—	—
		<u>Suma rubryki III.</u>	<u>10.380</u>	<u>52</u>	<u>10.380</u>	<u>52</u>	<u>—</u>	<u>—</u>
IV.		Roboty dodatkowe:						
	30	Obsiew szkarp, wałów, potoków i rowów: a) nasiona, b) robocizna	2.708	85	2.708	85	—	—
	31	Ubezpieczenie wałów, potoków i rowów płótkami faszynowemi	5.718	08	5.718	08	—	—
		Do przeniesienia	8.426	93	8.426	93	—	—
			91.755	70	91.755	70	—	—

61. Fundusz obwałowania Wisły od ujścia Raby do Woli rogowskiej.

Rubryka	Pozycja	Poszczególne	Należytość		Uiszczenie		Należytość pozostała z końcem roku 1912.	
			K	g	K	g	K	g
		Z przeniesienia	91.755	70	91.755	70	—	—
			8.426	93	8.426	93	—	—
	32	Ubezpieczenie darniami	895	10	895	10	—	—
	33	„ „ progami i szutrowanie przejazdów	327	80	327	80	—	—
		<u>Suma rubryki IV.</u>	9.649	83	9.649	83	—	—
V.		Wykupno gruntów i odszkodowania:						
	34	Koszta komisyjne	791	29	791	29	—	—
	35	Wykupno gruntów pod wały	17.758	67	17.758	67	—	—
	36	„ „ „ „ szkarpy, potoki, rowy i drogi	2.820	72	2.820	72	—	—
	37	Odszkodowania za rowy materiałowe	12.725	58	12.725	58	—	—
	38	„ „ „ serwitut pod rowy	194	68	194	68	—	—
	39	„ „ „ zniszczone plony	4.503	08	4.503	08	—	—
	40	Koszta intabulacji	132	47	132	47	—	—
		<u>Suma rubryki V.</u>	38.926	49	38.926	49	—	—
VI.		Utrzymanie w czasie budowy:						
	41	Naprawa szkarp: a) wałów, b) potoków, c) rowów, d) obiektów	2.303	54	2.303	54	—	—
	45	Straż rzeczna i wałowa	1.470	—	1.470	—	—	—
		<u>Suma rubryki VI.</u>	3.773	54	3.773	54	—	—
VII.		Koszta zarządu:						
	46	Najem lokalu	483	—	483	—	—	—
	47	Sprzęty i potrzeby kancelaryjne	650	38	650	38	—	—
	48	Przyrządy geodetyczne	124	60	124	60	—	—
	49	Dyety i koszta podróży delegata	276	16	276	16	—	—
	50	Koszta podróży, płaca i dodatek budowlany kierownika	13.465	89	13.465	89	—	—
	51	Wynagrodzenie kasyera	1.064	80	1.064	80	—	—
		<u>Suma rubryki VII.</u>	16.064	83	16.064	83	—	—
VIII.		Rozmaite i nieprzewidziane:						
	53	Rowy dodatkowe	14	40	14	40	—	—
	54	Obiekty	30	50	30	50	—	—
	57	Inne	2.898	71	2.898	71	—	—
		<u>Suma rubryki VIII.</u>	2.943	61	2.943	61	—	—
		<u>Suma wydatków rzeczywistych</u>	163.114	—	163.114	—	—	—
		Do przeniesienia	163.114	—	163.114	—	—	—

61. Fundusz obwałowania Wisły od ujścia Raby do Woli rogowskiej.

Rubryka.	Pozycja	Poszczególnienie	Należytość		Uiszczenie		Należytość pozostała z końcem roku 1912.	
			K	g	K	g	K	g
		Z przeniesienia	163.114	—	163.114	—	—	—
		b) Przenośne.						
1		Zwrot zaliczki na pokrycie niedoboru	11.597	31	11.206	59	390	72
		<u>Suma wszystkich wydatków .</u>	174.711	31	174.320	59	390	72
		Zapas z końcem roku 1912:						
1		W gotówce:						
		a) w kasie zarządu 10.612 K 33 g						
		b) " " krajowej — " — "						
2		W remanencie:						
		a) mate- ryałów 37.149 K 23 g						
		b) narzę- dzi i sprzę- tów . 13.976 " — " 51.125 " 23 "	—	—	61.737	56	—	—
		<u>Razem .</u>	—	—	236.058	15	—	—
		 B) Fundusz konserwacyjny.						
		DOCHODY.						
1		Za sprzedaną trawę	2.868	90	2.868	90	—	—
2		Odszkodowania	89	50	89	50	—	—
3		Odsetki z lokacyi gotówki	263	45	263	45	—	—
		<u>Suma dochodów .</u>	3.221	85	3.221	85	—	—
		Zapas z początkiem roku 1912	—	—	8.384	48	—	—
		<u>Razem .</u>	—	—	11.606	33	—	—
		WYDATKI	—	—	—	—	—	—
		Zapas z końcem r. 1912	—	—	11.606	33	—	—
		<u>Razem .</u>	—	—	11.606	33	—	—

61. Fundusz obwałowania Wisły od ujścia Raby do Woli rogowskiej.

Stan funduszków z końcem roku 1912.

A) Fundusz obwałowania.

Stan czynny.

1. Zapasy : w gotówce	a) w kasie krajowej	—	K	—	g	
	b) " " zarządu	10 612	"	33	"	
	w remanencie	a) materiałów	37.149	K	23	g	
		b) narzędzi i sprzęt.	13.976	"	—	"	51.125 " 23 "
							61.737 K 56 g
2. Należytości czynne zaległe datki konkurencyjne:							
	a) ubiegłe	319.267	K	06	g	
	b) bieżące	45.000	"	—	"	364.267 " 06 "
							<u>426.004 K 62 g</u>
	Suma stanu czynnego					

Stan bierny.

1. Zwrot zaliczki na pokrycie niedoboru						390 " 72 "
							<u>425.613 K 90 g</u>
	Czysty stan czynny					

B) Fundusz konserwacyjny.

Stan czynny.

1. Zapas kasowy w gotówce		11.606	K	33	g	
Stan bierny		—	"	—	"	
							<u>11.606 K 33 g</u>
	Czysty stan czynny					

UWAGA. Zapas w gotówce funduszu konserwacyjnego ulokowano łącznie z zapasami gotówki funduszu krajowego na rachunku bieżącym w Banku krajowym.

LW. 111.582/1913.

62. Fundusz obwałowania Wisły w powiecie dąbrowskim.

Rubryka	Pozycja	Poszczególnienie	Należyłość		Uiszczenie		Należyłość pozostała z końcem roku 1912.	
			K	g	K	g	K	g
A) Fundusz obwałowania.								
DOCHODY.								
<i>a) Rzeczywiste.</i>								
1		Datek kraju	90.000	—	90.000	—	—	—
2		Datek państwa	90.000	—	90.000	—	—	—
3		Datki konkurencyjne	20.000	—	20.000	—	—	—
4		Rozmaite	142	50	142	50	—	—
Suma dochodów rzeczywistych			200.142	50	200.142	50	—	—
<i>b) Przenośne.</i>								
1		Dopłata Wydziału pow. w Dąbrowie do należyłości przy robotach ziemnych i wykupnie gruntów:						
		<i>a) zaległa</i>	3.844	K 17 g				
		<i>b) bieżąca</i>	8.510	" 38 "	12.354	55	4.000	—
2		Zaliczka z rachunku r. 1913 na pokrycie niedoboru	36.584	68	36.584	68	—	—
Suma wszystkich dochodów .			249.081	73	240.727	18	8.354	55
Zapas z początkiem roku 1912:								
1		W gotówce w kasie zarządu	663	K 97 g				
2		W remanencie <i>a) materiałów</i>	5.171	" 98 "				
		<i>b) narzędzi i sprzętów</i>	9.771	" — "	—	—	15.606	95
Razem .			—	—	256.334	13	—	—
WYDATKI.								
<i>a) Rzeczywiste.</i>								
Roboty ziemne:								
1		Trasowanie i profilowanie	2.153	55	2.153	55	—	—
2		Zdzieranie darni	2.233	41	2.233	41	—	—
3		Wykop ziemi z rowów materiałowych z odwozem na wał	11.872	49	11.872	49	—	—
4		Wokop ziemi	25.467	29	25.467	29	—	—
5		Wykonanie nasypów	1.476	61	1.476	61	—	—
6		Materiały i narzędzia	4.303	97	4.303	97	—	—
7		Dozór robót ziemnych	6.449	43	6.449	43	—	—
Suma rubryki I. .			53.956	75	53.956	75	—	—
Do przeniesienia . .			53.956	75	53.956	75	—	—

62. Fundusz obwałowania Wisły w powiecie dąbrowskim.

Rubryka	Pozycja	Poszczególnienie	Należytość		Uiszczenie		Należytość pozostała z końcem roku 1912.	
			K	g	K	g	K	g
		Z przeniesienia	53.956	75	53.956	75	—	—
II.		Budowa obiektów:						
	13	Roboty ciesielskie, murarskie a) materiały b) robocizna	940	38	940	38	—	—
	14	Roboty kowalskie a) materiały b) robocizna	47	—	47	—	—	—
	15	Rozmaite	870	10	870	10	—	—
		Suma rubryki II.	1.857	48	1.857	48	—	—
III.		Obsiew szkarp i roboty dodatkowe:						
	16	Obsiew szkarp, rowów i wałów	2.244	09	2.244	09	—	—
	17	Uteźpienie rowów i kanałów płotkami	14.935	02	14.935	02	—	—
	18	Ubezpieczenie darniami	4.162	83	4.162	83	—	—
	19	" przejazdów wałowych	603	50	603	50	—	—
		Suma rubryki III.	21.945	44	21.945	44	—	—
IV.		Wykupno gruntów i odszkodowania:						
	20	Koszta komisyjne	858	97	858	97	—	—
	21	Wykupno gruntów pod wały	5.423	17	5.423	17	—	—
	23	Odszkodowania za rowy materiałowe	3.714	61	3.714	61	—	—
	24	" " serwituty pod rowy	459	55	459	55	—	—
	25	" " zniszczone plony	6.519	74	6.519	74	—	—
	26	Koszta intabulacji	406	20	406	20	—	—
		Suma rubryki IV.	17.382	24	17.382	24	—	—
V.		Konserwacja w czasie budowy:						
	27	Naprawa wałów	2.021	60	2.021	60	—	—
	28	" rowów i kanałów	8.943	94	8.943	94	—	—
	29	" obiektów	99	45	99	45	—	—
	30	Straż rzeczna i wałowa	2.305	25	2.305	25	—	—
		Suma rubryki V.	13.370	24	13.370	24	—	—
VI.		Koszta zarządu:						
	31	Najem lokalu, światło, opał, usługa	829	95	829	95	—	—
	32	Sprzęty i przybory kancelaryjne	306	31	306	31	—	—
	33	Przyrządy geodetyczne	9	—	9	—	—	—
	34	Dyety, koszta podróży i płaca kierownika budowy	9.095	63	9.095	63	—	—
	36	Wynagrodzenie kasyera	1.110	—	1.110	—	—	—
	37	Inne	71	92	71	92	—	—
		Suma rubryki VI.	11.422	81	11.422	81	—	—
		Do przeniesienia	119.934	96	119.934	96	—	—

62. Fundusz obwałowania Wisły w powiecie dąbrowskim.

Rubryka	Pozycja	Poszczególnienie	Należytość		Uiszczenie		Należytość pozostała z końcem roku 1912.	
			K	g	K	g	K	g
		Z przeniesienia	119.934	96	119.934	96	—	—
VII.		Rozmaite i nieprzewidziane:						
	39	Objekty	3.494	43	3.494	43	—	—
	42	Hektometrowanie wałów i rowów	18	70	18	70	—	—
	43	Inne nieprzewidzane	4.693	16	4.693	16	—	—
		Suma rubryki VII.	8.206	29	8.206	29	—	—
		<u>Suma wydatków rzeczywistych</u>	128.141	25	128.141	25	—	—
		<i>b) Przenośne</i>						
	1	Dopłata w zastępstwie Wydziału pow. w Dąbrowie do kosztów robót ziemnych i wykupna gruntów	8.510	38	8.510	38	—	—
	2	Zwrot zaliczki na pokrycie niedoboru:						
		a) zaległa 112.002 K 46 g						
		b) bieżąca 36.584 „ 68 „	148.587	14	112.002	46	36.584	68
		<u>Suma wszystkich wydatków</u>	285.238	77	248.654	09	36.584	68
		Zapasy z końcem roku 1912:						
	1	W gotówce:						
		a) w kasie krajowej — K — g						
		b) „ zarządu 2.962 „ 28 „						
	2	W remanencie:						
		a) materiałów 894 „ 26 „						
		b) narzędzi i sprzęt. 3.823 „ 50 „	—	—	7.680	04	—	—
		<u>Razem</u>	—	—	256.334	13	—	—
		B) Fundusz konserwacyjny.						
		DOCHODY.						
	1	Za sprzedaną trawę	4.391	58	4.391	58	—	—
	2	Za sprzedane stare wały	1.326	07	1.326	07	—	—
	3	Odszkodowania	201	20	201	20	—	—
	4	Odsetki z lokacji gotówki	869	36	869	36	—	—
		<u>Suma dochodów</u>	6.788	21	6.788	21	—	—
		Zapasy z początkiem r. 1912	—	—	28.978	66	—	—
		<u>Razem</u>	—	—	35.766	87	—	—
		WYDATKI.						
		Zwrot mylnie pobranych odszkodowań	4	—	4	—	—	—
		<u>Suma</u>	4	—	4	—	—	—
		Zapasy z końcem roku 1912	—	—	35.762	87	—	—
		<u>Razem</u>	—	—	35.766	87	—	—

62. Fundusz obwałowania Wisły w powiecie dąbrowskim.

Stan funduszków z końcem roku 1912.

A) Fundusz obwałowania.

Stan czynny.

1. Zapasy w gotówce	a) w kasie krajowej	—	K	—	g
	b) w kasie zarządu	2.962	"	28	"
w remanencie	a) materiałów	894	"	26	"
	b) narzędzi i sprzętów	3.823	"	50	"
						7.680 K 04 g
2. Należności czynne					8.354 " 55 "
	Suma stanu czynnego					<u>16.034 K 59 g</u>

Stan bierny.

Zwrot zaliczki na pokrycie niedoboru					36.584 K 68 g
Czysty stan bierny					<u>20.550 K 09 g</u>

B) Fundusz konserwacyjny.

Stan czynny.

1. Zapas w gotówce w kasie krajowej					35.762 K 87 g
Stan bierny					— " — "
Czysty stan czynny					<u>35.762 K 87 g</u>

UWAGA. Zapas kasowy funduszu konserwacyjnego w gotówce ulokowano łącznie z zapasami gotówki funduszu krajowego na rachunku bieżącym w Banku krajowym.

LW. 111.123/1913.

63. Fundusz obwałowania lewego brzegu Wisły w powiecie krakowskim.

Rubryka	Pozycja	Poszczególnienie	Należytość		Uiszczenie		Należytość pozostała z końcem roku 1912	
			K	g	K	g	K	g
		A) Fundusz obwałowania.						
		DOCHODY.						
		<i>a) Rzeczywiste.</i>						
	1	Datki konkurencyjne — zaległość	32.661	—	—	—	32.661	—
	2	Odsetki z lokacyi gotówki	4.400	66	4.400	66	—	—
		<u>Suma dochodów rzeczywistych</u>	37.061	66	4.400	66	32.661	—
		<i>b) Przenośne</i>	—	—	—	—	—	—
		<u>Suma wszystkich dochodów</u>	37.061	66	4.400	66	32.661	—
		Zapasy z początkiem r. 1912 w gotówce	—	—	146.688	65	—	—
		<u>Razem</u>	—	—	151.089	31	—	—
		WYDATKI.						
		<i>a) Rzeczywiste.</i>						
I.		Roboty ziemne	—	—	—	—	—	—
II.		Wywłaszczenie	—	—	—	—	—	—
III.		Ubezpieczenia	—	—	—	—	—	—
IV.		Budowa upustów	—	—	—	—	—	—
V.		Utrzymanie w czasie budowy	—	—	—	—	—	—
VI.		Koszta zarządu	—	—	—	—	—	—
VII.		Kasa chorych i ubezpieczenie robotn.	—	—	—	—	—	—
VIII.		Nieprzewidziane	—	—	—	—	—	—
		<u>Suma wydatków rzeczywistych</u>	—	—	—	—	—	—
		<i>b) Przenośne</i>	—	—	—	—	—	—
		<u>Suma wszystkich wydatków</u>	—	—	—	—	—	—
		Zapasy z końcem r. 1912 w gotówce	—	—	151.089	31	—	—
		<u>Razem</u>	—	—	151.089	31	—	—

63. Fundusz obwałowania lewego brzegu Wisły w powiecie krakowskim.

Rubryka	Pozycja	Poszczególnienie	Należytość		Uiszczenie		Należytość pozostała z końcem roku 1912.	
			K	g	K	g	K	g
B) Fundusz konserwacyjny.								
DOCHODY.								
1		Odszkodowania	163	50	163	50	—	—
2		Za sprzedaną trawę	127	62	127	62	—	—
3		Odsetki z lokacyi gotówki	48	20	48	20	—	—
<u>Suma dochodów</u>			339	32	339	32	—	—
Zapas z początkiem r. 1912.			—	—	1.557	59	—	—
<u>Razem</u>			—	—	1.896	91	—	—
WYDATKI								
Zapas z końcem roku 1912.			—	—	1.896	91	—	—
<u>Razem</u>			—	—	1.896	91	—	—

Stan funduszków z końcem roku 1912.

A) Fundusz obwałowania.

Stan czynny.

1. Zapas kasowy w gotówce	151.089 K 31 g
2. Należytości czynne — zaległe datki konkurencyjne	<u>32.661 " — "</u>
<u>Suma stanu czynnego</u>	183.750 K 31 g
Stan bierny	— " — "
<u>Czysty stan czynny</u>	183.750 K 31 g

B) Fundusz konserwacyjny.

Stan czynny.

Zapas kasowy w gotówce	1.896 K 91 g
Stan bierny	— " — "
<u>Czysty stan czynny</u>	1.896 K 91 g

UWAGA. Zapas kasowy w gotówce ulokowano łącznie z zapasami gotówki funduszu krajowego na rachunku bieżącym w Banku krajowym.

64. Fundusz podwyższenia lewego wału nadwiślańskiego od ujścia Białuchy do granicy Państwa.

Rubryka	Pozycja	Poszczególnienie	Należytość		Uiszczenie		Należytość pozostała z końcem roku 1912.	
			K	g	K	g	K	g
		DOCHODY.						
		<i>a) Rzeczywiste.</i>						
	1	Datek z funduszu krajowego	45.000	—	45.000	—	—	—
	2	„ „ „ państwowego melio- racyjnego	45.000	—	45.000	—	—	—
	3	Datek konkurencyjny	10.000	—	8.969	70	1.030	30
	4	Odsetki z lokowanej gotówki	1.655	74	1.655	74	—	—
	5	Rozmaite	—	—	—	—	—	—
		<u>Suma dochodów rzeczywistych</u>	101.655	74	100.625	44	1.030	30
		<i>b) Przenośne</i>	—	—	—	—	—	—
		<u>Suma wszystkich dochodów</u>	101.655	74	100.625	44	1.030	30
		Zapasy z początkiem roku 1912:						
	1	W gotówce <i>a)</i> w kasie krajowej 35.755 K 04 g <i>b)</i> w kasie zarządu — „ — „						
	2	W remanencie <i>a)</i> ma- teryałów 1.540 „ — „ <i>b)</i> narzędzi i sprzę- tów 7.195 „ — „ <i>c)</i> domu w Mogile 13.837 „ 81 „			58.327	85	—	—
		<u>Razem</u>	—	—	158.953	29	—	—
		WYDATKI.						
		<i>a) Rzeczywiste.</i>						
I.		Roboty ziemne:						
	1	Wykop z rowów mater. na nasyp wału	14.206	07	14.206	07	—	—
	2	Wykonanie nasypu wału	1.644	72	1.644	72	—	—
	3	Przygotowanie terenu pod nasyp	1.036	20	1.036	20	—	—
	3a	Materyały i narzędzia	2.308	36	2.308	36	—	—
	3b	Dozór budowy	1.746	—	1.746	—	—	—
	3c	Kasa chorych i ubezpieczenie robotn.	834	84	834	84	—	—
		<u>Suma rubryki I.</u>	21.776	19	21.776	19	—	—
II.	4—6	Budowa obiektów	—	—	—	—	—	—
III.		Roboty dodatkowe:						
	7	Obsiew szkarp i korony wałów	959	78	959	78	—	—
		<u>Do przeniesienia</u>	22.735	97	22.735	97	—	—

64. Fundusz podwyższenia lewego wału nadwiślańskiego od ujścia Białuchy do granicy Państwa.

Rubryka	Pozycja	Poszczególnienie	Należytość		Uiszczenie		Należytość pozostała z końcem roku 1912.	
			K	g	K	g	K	g
		Z przeniesienia	22.735	97	22.735	97	—	—
IV.		Wykupno gruntów i odszkodowania:						
	10	Odszkodowania za plony	762	39	762	39	—	—
	11	„ za drogi dojazdowe	442	51	442	51	—	—
	14	Wykupno gruntów nad Wisłą do granicy	4.636	51	4.636	51	—	—
	15	Odszkodowania za rowy materiałowe	1.543	87	1.543	87	—	—
	16	„ „ drzewa	2.711	—	2.711	—	—	—
	17	Usunięcie potoków i stawianie poręczy	499	25	499	25	—	—
		<u>Suma rubryki IV.</u>	<u>10.595</u>	<u>53</u>	<u>10.595</u>	<u>53</u>	<u>—</u>	<u>—</u>
V.		Utrzymanie w czasie budowy:						
	18	Straż wałowa	1.896	—	1.896	—	—	—
	18a	Konserwacya wałów	1.306	25	1.306	25	—	—
	18b	„ rowów	941	95	941	95	—	—
		<u>Suma rubryki V.</u>	<u>4.144</u>	<u>20</u>	<u>4.144</u>	<u>20</u>	<u>—</u>	<u>—</u>
VI.		Koszta zarządu:						
	19	Sprzęty i potrzeby kancelaryjne	132	84	132	84	—	—
	19a	Płaca, dodatek budowlany i koszta podróży kierownika	10.373	60	10.373	60	—	—
	19b	Remuneracya kasyera i płatnika	588	—	588	—	—	—
	19d	Wydatki drobne	762	37	762	37	—	—
		<u>Suma rubryki VI.</u>	<u>11.856</u>	<u>81</u>	<u>11.856</u>	<u>81</u>	<u>—</u>	<u>—</u>
VII.		Rozmaite i nieprzewidziane:						
	20	Nieprzewidziane	17.724	06	17.724	06	—	—
		<u>Suma wydatków rzeczywistych</u>	<u>67.056</u>	<u>57</u>	<u>67.056</u>	<u>57</u>	<u>—</u>	<u>—</u>
		b) Przenośne	—	—	—	—	—	—
		<u>Suma wszystkich wydatków</u>	<u>67.056</u>	<u>57</u>	<u>67.056</u>	<u>57</u>	<u>—</u>	<u>—</u>
		Zapas z końcem roku 1912:						
	1	W gotówce:						
		a) w kasie krajowej 68.244 K 68 g						
		b) „ zarządu 3.469 „ 61 „						
	2	W remanencie:						
		a) materiałów . 1.241 „ 02 „						
		b) narzędzi i sprzętów 5.753 „ 60 „						
		c) domu w Mogile 13.187 „ 81 „	—	—	91.896	72	—	—
		<u>Razem</u>	<u>—</u>	<u>—</u>	<u>158.953</u>	<u>29</u>	<u>—</u>	<u>—</u>

64. Fundusz podwyższenia lewego wału nadwiślańskiego od ujścia Białuchy do granicy Państwa.

Stan funduszu z końcem roku 1912.

Stan czynny.

1. Zapasy w gotówce: a) w kasie krajowej	68.244 K 68 g
b) " zarządu	3.469 " 61 "
w remanencji: a) materiałów	1.241 " 02 "
b) narzędzi i sprzętów	5.753 " 60 "
c) domu w Mogile	13.187 " 81 "
	<u>91.896 K 72 g</u>
2. Należytości czynne — zaległe datki konkurencyjne	1.030 " 30 "
	<u>92.927 K 02 g</u>
Stan bierny	— " — "
	<u>Czysty stan czynny 92.927 K 02 g</u>

UWAGA. Zapas kasowy w gotówce ulokowano wraz z zapasami gotówki funduszu krajowego na rachunku bieżącym w Banku krajowym.

L.W. 74.982/1913.

65. Fundusz obwałowania lewego brzegu Wisły od stacji kolejowej w Grzegórkach do ujścia Białuchy.

Rubryka	Pozycja	Poszczególnienie	Należytość		Uiszczenie		Należytość pozostała z końcem roku 1912.	
			K	g	K	g	K	g
		A) Fundusz obwałowania.						
		DOCHODY.						
		<i>a) Rzeczywiste.</i>						
4		Odsetki z lokacyi gotówki	6.580	71	6.580	71	—	—
5		Rozmaite	—	94	—	94	—	—
		<u>Suma dochodów rzeczywistych</u>	6.581	65	6.581	65	—	—
		<i>b) Przenośne</i>	—	—	—	—	—	—
		<u>Suma wszystkich dochodów</u>	6.581	65	6.581	65	—	—
		Zapasy kasowy z początkiem r. 1912:						
1		W gotówce <i>a)</i> w kasie krajowej 229.964 K 61 g						
		<i>b)</i> w kasie zarządu 3.274 „ 01 „						
2		W remanencie materiałów 258 „ — „	—	—	233.496	62	—	—
		<u>Razem</u>	—	—	240.078	27	—	—
		WYDATKI.						
		<i>a) Rzeczywiste.</i>						
I.		Roboty ziemne:						
1		Trasowanie i profilowanie	119	85	119	85	—	—
2		Przygotowanie terenu pod nasyp wału	287	61	287	61	—	—
3		Wykop z rowów mater. z odwozem na wał	7.013	62	7.013	62	—	—
6		Wykonanie nasypu	3.093	95	3.093	95	—	—
8		Materiały i narzędzia	3.155	81	3.155	81	—	—
9		Dozór robót ziemnych	1.311	82	1.311	82	—	—
		<u>Suma rubryki I.</u>	14.982	66	14.982	66	—	—
II.		Budowa obiektów:						
10		Roboty ziemne	16	—	16	—	—	—
12		„ ciesielskie <i>a)</i> materiały <i>b)</i> robocizna	6	50	6	50	—	—
13		„ murarskie	54	60	54	60	—	—
		<u>Suma rubryki II.</u>	77	10	77	10	—	—
III.		Roboty dodatkowe:						
19		Obsiew	259	37	259	37	—	—
		<u>Do przeniesienia</u>	15.319	13	15.319	13	—	—

65. Fundusz obwałowania lewego brzegu Wisły od stacyi kolejowej w Grzegórkach do ujścia Białuchy.

Rubryka	Pozycja	Poszczególnienie	Należytość		Uiszczenie		Należytość pozostała z końcem roku 1912.	
			K	g	K	g	K	g
		Z przeniesienia . . .	15.319	13	15.319	13	—	—
IV.		Wykupno gruntów i odszkodow.:						
	20	Koszta komisji i intabulacyi . . .	515	20	515	20	—	—
	21	Wykupno gruntów na własność funduszu	2.546	22	2.546	22	—	—
		<u>Suma rubryki IV. . .</u>	<u>3.061</u>	<u>42</u>	<u>3.061</u>	<u>42</u>	<u>—</u>	<u>—</u>
V.		Utrzymanie w czasie budowy:						
	27	Naprawa wałów	469	50	469	50	—	—
	28	" obiektów	4	—	4	—	—	—
	29	Straż rzeczna	496	40	496	40	—	—
		<u>Suma rubryki V. . .</u>	<u>969</u>	<u>90</u>	<u>969</u>	<u>90</u>	<u>—</u>	<u>—</u>
VI.		Koszta zarządu:						
	30	Najem i utrzymanie lokalu kancelaryjnego	1.287	15	1.287	15	—	—
	31	Sprzęty i potrzeby kancelaryjne.	112	02	112	02	—	—
	34	Płaca, dodatek budowl. i koszta podróży delegata	3.910	52	3.910	52	—	—
	35	Wynagrodzenie płatnika	500	—	500	—	—	—
	36	Koszta inspekcji, reambulacyi i kolaudacyi	170	68	170	68	—	—
	38	Różne drobne wydatki	23	09	23	09	—	—
		<u>Suma rubryki VI. . .</u>	<u>6.003</u>	<u>46</u>	<u>6.003</u>	<u>46</u>	<u>—</u>	<u>—</u>
VII.		Rozmaite i nieprzewidziane:						
	39	W dziale robót ziemnych	672	40	672	40	—	—
	42	Różne inne	105	50	105	50	—	—
		<u>Suma rubryki VII. . .</u>	<u>777</u>	<u>90</u>	<u>777</u>	<u>90</u>	<u>—</u>	<u>—</u>
VIII.	43	Kasa chorych i ubezpieczenie robotn.	507	45	507	45	—	—
		<u>Suma wydatków rzeczywistych</u>	<u>26.639</u>	<u>26</u>	<u>26.639</u>	<u>26</u>	<u>—</u>	<u>—</u>
		b) Przenośne	—	—	—	—	—	—
		<u>Suma wszystkich wydatków</u>	<u>26.639</u>	<u>26</u>	<u>26.639</u>	<u>26</u>	<u>—</u>	<u>—</u>
		Zapas z końcem r. 1912:						
	1	W gotówce:						
		a) w kasie krajowej 211.645 K — g						
		b) " " zarządu 1.520 " 51 "						
	2	W remanencie materiałów	273	50	213.439	01	—	—
		<u>Razem</u>	<u>—</u>	<u>—</u>	<u>240.078</u>	<u>27</u>	<u>—</u>	<u>—</u>

65. Fundusz obwałowania lewego brzegu Wisły od stacyi kolejowej w Grzegórkach do ujścia Białuchy.

Rubryka	Pozycja	Poszczególzenie	Należytość		Uiszczenie		Należytość pozostała z końcem roku 1912.	
			K	g	K	g	K	g
		B) Fundusz konserwacyjny.						
		DOCHODY.						
1		Dochody ze sprzedaży traw	269	50	269	50	—	—
2		Odsetki z lokacyi gotówki	7	60	7	60	—	—
		<u>Suma dochodów</u>	<u>277</u>	<u>10</u>	<u>277</u>	<u>10</u>	<u>—</u>	<u>—</u>
		Zapasy z początkiem roku 1912	—	—	253	33	—	—
		<u>Razem</u>	<u>—</u>	<u>—</u>	<u>530</u>	<u>43</u>	<u>—</u>	<u>—</u>
		WYDATKI						
		Zapasy z końcem roku 1912	—	—	530	43	—	—
		<u>Razem</u>	<u>—</u>	<u>—</u>	<u>530</u>	<u>43</u>	<u>—</u>	<u>—</u>

Stan funduszków z końcem roku 1912.

A) Fundusz obwałowania.

Stan czynny.

Zapasy kasowy w gotówce	a) w kasie krajowej	211.645 K — g
	b) " " zarządu	1.520 " 51 "
	w remanencie materiałów	273 " 50 "
	<u>Razem</u>	<u>213.439 K 01 g</u>
Stan bierny		<u>— " — "</u>
	<u>Czysty stan czynny</u>	<u>213.439 K 01 g</u>

B) Fundusz konserwacyjny.

Stan czynny.

Zapasy kasowy w gotówce w kasie krajowej	530 K 43 g
Stan bierny	<u>— " — "</u>
<u>Czysty stan czynny</u>	<u>530 K 43 g</u>

66. Fundusz podwyższenia prawego wału nadwiślańskiego między Podgórzem a Niepołomicami.

Rubryka	Pozycja	Poszczególnienie	Należytość		Uiszczenie		Należytość pozostała z końcem roku 1912.	
			K	g	K	g	K	g
A) Fundusz podwyższenia.								
DOCHODY.								
<i>a) Rzeczywiste.</i>								
1		Datek z funduszu krajowego	45.000	—	45.000	—	—	—
2		Datek z państwowego funduszu melioracyjnego	45.000	—	45.000	—	—	—
3		Datki konkurencyjne:						
		<i>a)</i> zaległe 26.618 K 13 g						
		<i>b)</i> bieżące 10.000 " — "	36.618	13	10.010	94	26.607	19
4		Odsetki z lokowanej gotówki	584	49	584	49	—	—
5		Rozmaite	34	—	34	—	—	—
		<u>Suma dochodów rzeczywistych</u>	127.236	62	100.629	43	26.607	19
		<i>b) Przenośne</i>	—	—	—	—	—	—
		<u>Suma wszystkich dochodów</u>	127.236	62	100.629	43	26.607	19
Zapasy z początkiem r. 1912:								
1		W gotówce:						
		<i>a)</i> w kasie krajowej 131 K 15 g						
		<i>b)</i> " zarządu 13.013 " 53 "						
2		W remanencie:						
		<i>a)</i> materiałów 2.053 " 71 "						
		<i>b)</i> narzędzi i sprzętów 30.109 " 90 "	—	—	45.308	29	—	—
		<u>Razem</u>	—	—	145.937	72	—	—
WYDATKI.								
<i>a) Rzeczywiste.</i>								
I.		Roboty ziemne:						
1		Trasowanie i profilowanie	256	59	256	59	—	—
2		Przygotowanie terenu pod nasyp wału	1.231	71	1.231	71	—	—
3		Wykop rowów mater. z odwozem na wały	34.929	46	34.929	46	—	—
6		Wykonanie nasypu	6.171	49	6.171	49	—	—
8		Narzędzia i materiały	13.187	56	13.187	56	—	—
9		Dozór robót ziemnych	2.459	01	2.459	01	—	—
		<u>Suma rubryki I.</u>	58.235	82	58.235	82	—	—
II.		Budowa obiektów:						
10		Roboty ziemne	22	38	22	38	—	—
11		Odewanie wody	36	—	36	—	—	—
		<u>Do przeniesienia</u>	58	38	58	38	—	—
			58.235	82	58.235	82	—	—

66. Fundusz podwyższenia prawego wału nadwiślańskiego między Podgórzem a Niepołomicami.

Rubryka	Pozycja	Poszczególnienie	Należytość		Uiszczenie		Należytość pozostała z końcem roku 1912.	
			K	g	K	g	K	g
II.		Z przeniesienia	58.235	82	58.235	82	—	—
			58	38	58	38	—	—
	12	Roboty ciesielskie a) materiały b) robocizna	123	—	123	—	—	—
	13	Roboty murarskie	1.194	30	1.194	30	—	—
	14	„ kowalskie	12	70	12	70	—	—
		Suma rubryki II. . .	1.388	38	1.388	38	—	—
IV.		Roboty dodatkowe:						
	19	Obsiew	1.127	61	1.127	61	—	—
V.		Wykupno gruntów i odszkodowania:						
	20	Koszta komisji i intabulacji	28	40	28	40	—	—
	22	Odszkodowania za grunta obciążone serwitutem	428	28	428	28	—	—
	23	Odszkodowania za grunta zajęte na rowy mater. i odkład	907	76	907	76	—	—
	24	Odszkodowania za zniszczone plony i wycięte drzewa	873	51	873	51	—	—
	25	Odszkodowania za usunięte budynki	6.447	55	6.447	55	—	—
		Suma rubryki IV. . .	8.685	50	8.685	50	—	—
VI.		Utrzymanie w czasie budowy:						
	26	Czyszczenie i naprawa łożysk dopływów	1.977	78	1.977	78	—	—
	27	Naprawa wałów	612	69	612	69	—	—
	28	„ obiektów	42	—	42	—	—	—
	29	Straż rzeczna i wałowa	2.838	—	2.838	—	—	—
		Suma rubryki V. . .	5.470	47	5.470	47	—	—
VII.		Koszta zarządu:						
	31	Sprzęty i potrzeby kancelaryjne	61	45	61	45	—	—
	32	Przyrządy miernicze	27	48	27	48	—	—
	34	Płaca, dod. budowl. i koszta podróży kierownika budowy	5.974	24	5.974	24	—	—
	35	Wynagrodzenie płatnika	384	—	384	—	—	—
	36	Koszta inspekcji, reambulacji i kollandacji	251	52	251	52	—	—
	38	Różne drobne wydatki	13	20	13	20	—	—
		Suma rubryki VI. . .	6.711	89	6.711	89	—	—
		Do przeniesienia . . .	81.619	67	81.619	67	—	—

66. Fundusz podwyższenia prawego wału nadwiślańskiego między Podgórzem a Niepołomicami.

Rubryka	Pozycja	Poszczególnienie	Należytość		Uiszczenie		Należytość pozostała z końcem roku 1912.	
			K	g	K	g	K	g
		Z przeniesienia . . .	81.619	67	81.619	67	—	—
VII.		Rozmaite i nieprzewidziane:						
	39	W dziale robót ziemnych	1.241	24	1.241	24	—	—
	42	Różne inne	447	55	447	55	—	—
	43	Kasa chorych i ubez. robotników	1.886	65	1.886	65	—	—
		<u>Suma rubryki VII.</u>	<u>3.575</u>	<u>44</u>	<u>3.575</u>	<u>44</u>	<u>—</u>	<u>—</u>
		<u>Suma wydatków rzeczywistych</u>	<u>85.195</u>	<u>11</u>	<u>85.195</u>	<u>11</u>	<u>—</u>	<u>—</u>
		b) Przenośne	—	—	—	—	—	—
		<u>Suma wszystkich wydatków</u>	<u>85.195</u>	<u>11</u>	<u>85.195</u>	<u>11</u>	<u>—</u>	<u>—</u>
		Zapas z końcem roku 1912:						
	1	W gotówce:						
		a) w kasie zarządu 8.160 K 04 g						
		b) " " krajowej 28.282 " 75 "						
	2	W remanencie:						
		a) materiałów 1.692 " 22 "						
		b) narzędzi i sprzętów 22.607 " 60 "	—	—	60.742	61	—	—
		<u>Razem</u>	<u>—</u>	<u>—</u>	<u>145.937</u>	<u>72</u>	<u>—</u>	<u>—</u>
		B) Fundusz konserwacyjny.						
		DOCHODY.						
	1	Ze sprzedaży traw	676	60	676	60	—	—
	2	Odszkodowanie	45	55	45	55	—	—
	3	Odsetki z lokowanej gotówki	824	80	824	80	—	—
		<u>Suma dochodów</u>	<u>1.546</u>	<u>95</u>	<u>1.546</u>	<u>95</u>	<u>—</u>	<u>—</u>
		Zapas z początkiem roku 1912	—	—	27.493	48	—	—
		<u>Razem</u>	<u>—</u>	<u>—</u>	<u>29.040</u>	<u>43</u>	<u>—</u>	<u>—</u>
		WYDATKI	—	—	—	—	—	—
		Zapas z końcem roku 1912	—	—	29.040	43	—	—
		<u>Razem</u>	<u>—</u>	<u>—</u>	<u>29.040</u>	<u>43</u>	<u>—</u>	<u>—</u>

66. Fundusz podwyższenia prawego wału nadwiślańskiego między Podgórzem a Niepołomicami.

Stan funduszków z końcem roku 1912.

A) Fundusz podwyższenia.

Stan czynny.

1. Zapasy w gotówce	a) w kasie zarządu	8.160 K 04 g	
	b) " krajowej	28.282 " 75 "	
	w remanentach a) materiałów	1.692 " 22 "	
	b) narzędzi i sprzętów	22.607 " 60 "	60.742 K 61 g
2. Należności czynne: zaległe datki konkurencyjne		26.607 " 19 "	
	<u>Suma stanu czynnego</u>		87.349 K 80 g
Stan bierny			— " — "
	<u>Czysty stan czynny</u>		87.349 K 80 g

B) Fundusz konserwacyjny.

Stan czynny.

1. Zapas w gotówce w kasie krajowej	29.040 K 43 g
2. Należności czynne	— " — "
<u>Suma stanu czynnego</u>	29.040 K 43 g
Stan bierny	— " — g
<u>Czysty stan czynny</u>	29.040 K 43 g

UWAGA. Zapasy kasowe w gotówce ulokowano łącznie z zapasami gotówki funduszu krajowego na rachunku bieżącym w Banku krajowym.

L.W. 74.445/1913.

67. Fundusz obwałowania Wisły od ujścia Przemszy do Bielan.

Rubryka	Pozycja	Poszczególnienie	Należyłość		Uiszczenie		Należyłość pozostała z końcem roku 1912.	
			K	g	K	g	K	g
		DOCHODY.						
		<i>a) Rzeczywiste.</i>						
1		Datek państwa	225.000	—	—	—	225.000	—
2		Odsetki z lokowanej gotówki	6.952	50	6.952	50	—	—
		<u>Suma dochodów rzeczywistych</u>	231.952	50	6.952	50	225.000	—
		<i>b) Przenośne</i>	—	—	—	—	—	—
		<u>Suma wszystkich dochodów</u>	231.952	50	6.952	50	225.000	—
		Zapas z rozciątkiem r. 1912 w gotówce w kasie krajowej	—	—	231.750	—	—	—
		<u>Razem</u>	—	—	238.702	50	—	—
		WYDATKI	—	—	—	—	—	—
		Zapas z końcem roku 1912.	—	—	238.702	50	—	—
		<u>Razem</u>	—	—	238.702	50	—	—

Stan funduszu z końcem roku 1912.

Stan czynny.

1. Zapas w gotówce w kasie krajowej	238.702 K 50 g
2. Należyłości czynne: Zaległy datek państw. funduszu mel. za r. 1910	225.000 „ — „
<u>Suma stanu czynnego</u>	<u>463.702 K 50 g</u>
Stan bierny	— „ — „
<u>Czysty stan czynny</u>	<u>463.702 K 50 g</u>

UWAGA. Zapas kasowy w gotówce ulokowano łącznie z zapasami funduszu krajowego na rachunek bieżący w Banku krajowym.

68. Fundusz obwałowania prawego brzegu Wisły od ujścia Przemszy do Bodzowa.

Rubryka	Pozycja	Poszczególnienie	Należytość		Uiszczenie		Należytość pozostała z końcem roku 1912.	
			K	g	K	g	K	g
		DOCHODY.						
		<i>a) Rzeczywiste.</i>						
1		Datek państwa	280.000	—	—	—	280.000	—
2		Odsetki z lokowanej gotówki	8.652	—	8.652	—	—	—
		<u>Suma dochodów rzeczywistych</u>	288.652	—	8.652	—	280.000	—
		<i>b) Przenośne</i>	—	—	—	—	—	—
		<u>Suma wszystkich dochodów</u>	288.652	—	8.652	—	280.000	—
		Zapasy z początkiem r. 1912 w gotówce w kasie krajowej	—	—	288.400	—	—	—
		<u>Razem</u>	—	—	297.052	—	—	—
		WYDATKI	—	—	—	—	—	—
		Zapasy z końcem roku 1912 w kasie krajowej	—	—	297.052	—	—	—
		<u>Razem</u>	—	—	297.052	—	—	—

Stan funduszu z końcem roku 1912.

Stan czynny.

1. Zapas kasowy w gotówce w kasie krajowej	297.052 K — g
2. Należytości czynne: Zaległy datek państw. funduszu mel. za r. 1910	280.000 „ — „
<u>Suma stanu czynnego</u>	<u>577.052 K — g</u>
Stan bierny	— „ — „
<u>Czysty stan czynny</u>	<u>577.052 K — g</u>

UWAGA. Zapas kasowy w gotówce ulokowano łącznie z zapasami funduszu krajowego na rachunek bieżący w Banku krajowym.

69. Fundusz obwałowania prawego brzegu Wisły od ujścia Dańkówki do ujścia Przemszy.

Rubryka	Pozycja	Poszczególnienie	Należytość		Uiszczenie		Należytość pozostała z końcem roku 1912.	
			K	g	K	g	K	g
		DOCHODY.						
		<i>a) Rzeczywiste.</i>						
1		Datek państwa — należytość 116.000 K Odpisano z powodu objęcia budowy przez c. k. Rząd 116.000 „	—	—	—	—	—	—
		<u>Suma dochodów rzeczywistych</u>	—	—	—	—	—	—
		<i>b) Przenośne</i>	—	—	—	—	—	—
		<u>Suma wszystkich dochodów .</u>	—	—	—	—	—	—
		Zapas z początkiem r. 1912 w kasie krajowej	—	—	119.480	—	—	—
		<u>Razem .</u>	—	—	119.480	—	—	—
		WYDATKI.						
1		Wyplacono c. k. Rządowi I. ratę datku kraju i pow. bielskiego	116.000	—	116.000	—	—	—
2		Zwrócono funduszowi kraj. Rubr. XIII. p. 4 odsetki za r. 1911	3.480	—	3.480	—	—	—
		<u>Suma wydatków rzeczywistych</u>	119.480	—	119.480	—	—	—
		Zapas z końcem r. 1912	—	—	—	—	—	—
		<u>Razem .</u>	—	—	119.480	—	—	—

UWAGA. Budowę obwałowania objął c. k. Rząd. — Do pokrycia kosztów budowy przyczynia się kraj datkiem 40% a powiat bielski 10%.

LW. 81.831/1913.

70. Fundusz konserwacji obwałowania Wisły i Sanu.

Rubryka	Pozycja	Poszczególnienie	Należytość		Uiszczenie		Należytość pozostała z końcem roku 1912.	
			K	g	K	g	K	g
A) Fundusz konserwacyjny.								
DOCHODY.								
<i>a) Rzeczywiste.</i>								
1		Datek z funduszu krajowego	4.500	—	4.500	—	—	—
2		Datek powiatu tarnobrzeskiego:						
		<i>a)</i> zaległy			9.000	—	—	—
		<i>b)</i> bieżący	4.500	—	—	—	4.500	—
3		Sprzedaż trawy	11.525	70	11.525	70	—	—
4		Odsetki z lokowanej gotówki		38 19		38 19	—	—
5		Rozmaite i odszkodowania		756 79		756 79	—	—
		<u>Suma dochodów rzeczywistych</u>	30.320	68	25.820	68	4.500	—
<i>b) Przenośne.</i>								
		Zwrot zaliczki	1.416	46	500	04	916	42
		<u>Suma wszystkich dochodów</u>	31.737	14	26.320	72	5.416	42
		Zapas z początkiem r. 1912	—	—	—	—	—	—
		<u>Razem</u>	—	—	26.320	72	—	—
WYDATKI.								
<i>a) Rzeczywiste.</i>								
I.		Roboty ziemne:						
1		Czyszczenie łożyska i szkarpowanie brzegów	874	54	874	54	—	—
2		Naprawa wałów	583	60	583	60	—	—
		<u>Suma rubryki I.</u>	1.458	14	1.458	14	—	—
II.		Ubezpieczenia:						
3		Ubezpieczenie brzegów darniami i płotkami	405	67	405	67	—	—
4		Obsiew wałów <i>a)</i> nasiona, <i>b)</i> robocizna	1.434	94	1.434	94	—	—
		<u>Suma rubryki II.</u>	1.840	61	1.840	61	—	—
III.		Objekty:						
5		Szluzy i przepusty <i>a)</i> materiały <i>b)</i> robocizna	163	82	163	82	—	—
6		Mosty i brody <i>a)</i> materiały <i>b)</i> robocizna	141	60	141	60	—	—
		<u>Suma rubryki III.</u>	305	42	305	42	—	—
IV.		Odszkodowania za grunta:						
8		Wynagrodzenie za grunta	9	50	9	50	—	—
		<u>Do przeniesienia</u>	3.613	67	3.613	67	—	—

70. Fundusz konserwacji obwałowania Wisły i Sanu.

Rubryka	Pozycja	Poszczególnienie	Należytość		Uiszczenie		Należytość pozostała z końcem roku 1912.	
			K	g	K	g	K	g
V.		Z przeniesienia	3.613	67	3.613	67	—	—
		Koszta zarządu:						
	9	Utrzymanie konduktorów	5.156	78	5.156	78	—	—
	10	„ strażników	3.860	—	3.860	—	—	—
	11	Narzędzia	18	60	18	60	—	—
	12	Rozmaite	1.185	64	1.185	64	—	—
		Suma rubryki V.	10.221	02	10.221	02	—	—
		<u>Suma wydatków rzeczywistych</u>	13.834	69	13.834	69	—	—
		b) Przenośne.						
	1	Zwrot zaliczki na pokrycie niedoboru	9.000	—	9.000	—	—	—
		<u>Suma wszystkich wydatków .</u>	22.834	69	22.834	69	—	—
		Zapasy z końcem roku 1912:						
		a) w kasie zarządu 157 K 45 g	—	—	—	—	—	—
		b) „ krajowej 3.328 „ 58 „	—	—	3.486	03	—	—
		<u>Razem .</u>	—	—	26.320	72	—	—
	B) Fundusz rezerwowy.							
	DOCHODY.							
	a) Rzeczywiste.							
1	Odsetki z książeczki wkład. Banku kraj. Nr. 32.954	4.529	04	4.529	04	—	—	
2	Odsetki z lokacyi gotówki na rach. bież.	125	75	125	75	—	—	
	<u>Suma dochodów .</u>	4.654	79	4.654	79	—	—	
	b) Przenośne.							
	Efakta zakupione	4.529	04	4.529	04	—	—	
	<u>Suma wszystkich dochodów .</u>	9.183	83	9.183	83	—	—	
	Zapasy z początkiem r. 1912:							
	a) w gotówce . 4.191 K 76 g	—	—	—	—	—	—	
	b) w efektach . 103.183 „ 72 „	—	—	107.375	48	—	—	
	<u>Razem .</u>	—	—	116.559	31	—	—	
	WYDATKI							
	Przenośne.							
	Gotówka wydana na zakupno efektów	4.529	04	4.529	04	—	—	
	<u>Suma wszystkich wydatków .</u>	4.529	04	4.529	04	—	—	
	Zapasy z końcem roku 1912:							
	a) w gotówce . 4.317 K 51 g	—	—	—	—	—	—	
	b) w efektach . 107.712 „ 76 „	—	—	112.030	27	—	—	
	<u>Razem .</u>	—	—	116.559	31	—	—	

70. Fundusz konserwacji obwałowania Wisły i Sanu.

Stan funduszków z końcem roku 1912.

A) Fundusz konserwacyjny.

Stan czynny.

1. Należytości czynne:			
a) zaległy datek konkurencyjny	4.500 K — g		
b) niezwrócona zaliczka	916 „ 42 „	5 416 K 42 g	
2. Zapas z końcem roku 1912			
a) w kasie krajowej	3.328 K 58 g		
b) „ zarządu.	157 „ 45 „	3.486 „ 03 „	
	<u>Suma stanu czynnego</u>		8.902 K 45 g
Stan bierny			<u>— „ — „</u>
	<u>Czysty stan czynny</u>		<u>8.902 K 45 g</u>

B) Fundusz rezerwowy.

Stan czynny.

1. Zapas w efektach	107.712 K 76 g		
2. Zapas w gotówce w kasie krajowej	4.317 „ 51 „	112.030 K 27 g	
Stan bierny			<u>— „ — „</u>
	<u>Czysty stan czynny</u>		<u>112.030 K 27 g</u>

UWAGA. Zapasy funduszu rezerwowego ulokowano na 4% książeczce wkładkowej Banku krajowego Nr. 32.954.

LW. 58.360/1913.

71. Fundusz obwałowania i konserwacji obwałowania Wisły i Wisłoki w powiecie Mieleckim.

Rubryka	Pozytywa	Poszczególnienie	Należytość		Uiszczenie		Należytość pozostała z końcem roku 1912	
			K	g	K	g	K	g
		Z przeniesienia	—	—	—	—	—	—
VII.		Koszta zarządu:						
	37	Inne	124	34	124	34	—	—
		Rozmaite i nieprzewidziane:						
	42	Inne	1.570	84	1.570	84	—	—
		<u>Suma wydatków rzeczywistych</u>	1.695	18	1.695	18	—	—
		<i>b) Przenośne.</i>						
		Zwrot zaliczki na pokrycie niedoboru	3.415	80	1.645	73	1.770	07
		<u>Suma wszystkich wydatków .</u>	5.110	98	3.340	91	1.770	07
		Zapas z końcem roku 1912:						
	1	W gotówce:						
		a) w kasie zarządu	—	K	—	g		
		b) " " krajowej	—	" "	—	" "		
	2	W remanencie materiałów	—	—	—	—	—	—
		<u>Razem .</u>	—	—	3.340	91	—	—
		B) Fundusz konserwacyjny.						
		DOCHODY.						
		<i>a) Rzeczywiste.</i>						
	1	Datek z funduszu krajowego	7.750	—	7.750	—	—	—
	2	" konkurencyjny	7.750	—	7.750	—	—	—
	3	Sprzedaż trawy	5.586	35	5.586	35	—	—
	4	Odsetki z lokowanej gotówki	—	—	—	—	—	—
	5	Rozmaite	902	30	902	30	—	—
		<u>Suma dochodów rzeczywistych</u>	21.988	65	21.988	65	—	—
		<i>b) Przenośne.</i>						
		Zaliczka na pokrycie niedoboru z rachunku roku 1913	6.250	82	6.250	82	—	—
		<u>Suma wszystkich dochodów .</u>	28.239	47	28.239	47	—	—
		Do przeniesienia	28.239	47	28.239	47	—	—

71. Fundusz obwałowania i konserwacji obwałowania Wisły i Wisłoki w powiecie Mieleckim.

Rubryka	Pozycja	Poszczególnienie	Należytość		Uiszczenie		Należytość pozostała z końcem roku 1912.	
			K	g	K	g	K	g
		Z przeniesienia	28.239	47	28.239	47	—	—
		Zapas z początkiem r. 1912 :						
	1	W gotówce :						
		a) w kasie zarządu	254	K 59 g				
		b) w kasie krajowej	—	" — "				
	2	W remanencie ma- teryarów	353	" 50 "	—	—	608	09
		Razem	—	—	—	—	28.847	56
		WYDATKI.						
		a) Rzeczywiste.						
I.		Roboty ziemne:						
	1	Czyszczenie łożysk	5.658	06	5.658	06	—	—
	2	Naprawa wałów	2.285	07	2.285	07	—	—
		Suma rubryki I.	7.943	13	7.943	13	—	—
II.		Ubezpieczenia:						
	3	Ubezpieczenie brzegów darniami i płot- kami	1.198	11	1.198	11	—	—
	4	Obsiew wałów a) nasiona i nawozy b) robocizna	365	24	365	24	—	—
		Suma rubryki II.	1.563	35	1.563	35	—	—
III.		Objekty:						
	5	Szluzy i przepusty	1.923	51	1.923	51	—	—
	6	Mosty i brody	19	—	19	—	—	—
		Suma rubryki III	1.942	51	1.942	51	—	—
IV.		Odszkodowania za grunta:						
	8	Wynagrodzenie za grunta	113	06	113	06	—	—
V.		Koszta zarządu:						
	9	Utrzymanie konduktora	3.818	75	3.818	75	—	—
		" strażników	7.335	—	7.335	—	—	—
		Do przeniesienia	11.153	75	11.153	75	—	—
			11.562	05	11.562	05	—	—

71. Fundusz obwałowania i konserwacji obwałowania Wisły i Wisłoki w powiecie Mieleckim.

Rubryka	Pozycja	Poszczególnienie	Należytość		Uiszczenie		Należytość pozostała z końcem roku 1912.	
			K	g	K	g	K	g
VI.		Z przeniesienia	11.562	05	11.562	05	—	—
			11.153	75	11.153	75	—	—
	11	Narzędzia	182	50	182	50	—	—
	12	Rozmaite	497	70	497	70	—	—
		<u>Suma rubryki V.</u>	11.833	95	11.833	95	—	—
		Nadwyżka dochodów przeniesiona do funduszu rezerwowego	—	—	—	—	—	—
		<u>Suma wydatków rzeczywistych</u>	23.396	—	23.396	—	—	—
		b) Przenośne.						
		Zwrot zaliczki na pokrycie niedoboru:						
		a) funduszowi rezerwowemu	15.904	94	—	—	15.904	94
		b) do rachunku roku 1913	11.348	88	5.098	06	6.250	82
		<u>Suma wszystkich wydatków</u>	50.649	82	28.494	06	22.155	76
		Zapasy z końcem r. 1912:						
	1	W gotówce:						
		a) w kasie zarządu — K — g						
	b) w kasie krajowej — " — "							
2	W remanencie materiałów 353 " 50 "			353	50	—	—	
	<u>Razem</u>	—	—	28.847	56	—	—	
	C) Fundusz rezerwowy.							
	DOCHODY.							
1	Zwrot zaliczki z funduszu konserwacyjnego	15.904	94	—	—	15.904	94	
2	Zapasy z początkiem roku 1912	—	—	—	—	—	—	
	<u>Razem</u>	—	—	—	—	—	—	
	WYDATKI	—	—	—	—	—	—	
	Zapasy z końcem roku 1912	—	—	—	—	—	—	
	<u>Razem</u>	—	—	—	—	—	—	

71. Fundusz obwałowania i konserwacji obwałowania Wisły i Wisłoki w powiecie Mieleckim.

Stan funduszów z końcem roku 1912.

A) Fundusz obwałowania.

Stan czynny.

1. Zapas w gotówce w kasie zarządu budowy				—	K	—	g
2. Należytości czynne: a) zwrot zapasu kasowego pozostalego w rękach b. delegata p. Sękowskiego	1.570	K	84	g			
b) zaległy datek państwa	2.261	"	60	"			
c) zwrot kosztów czyszczenia Starego Brnia	1.217	"	20	"	5.049	"	64
					<u>5.049</u>		<u>64</u>
Suma stanu czynnego					5.049	K	64 g

Stan bierny.

Zwrot zaliczek na pokrycie niedoboru					1.770	"	07
					<u>3.279</u>	K	<u>57</u>
Czysty stan czynny							

B) Fundusz konserwacyjny.

Stan czynny.

1. Zapasy a) w gotówce w kasie zarządu — K — g							
b) w remanencie materiałów 353 " 50 "	353	"	50	"	353	K	50 g
2. Należytości czynne							
Suma stanu czynnego					<u>353</u>	K	<u>50 g</u>

Stan bierny.

Zwrot zaliczek na pokrycie niedoboru:							
a) funduszowi rezerwowemu	15.904	K	94	g			
b) do rachunku r. 1913	6.250	"	82	"	22.155	"	76
					<u>21.802</u>	K	<u>26</u>
Czysty stan bierny							

C) Fundusz rezerwowy.

Stan czynny.

Zwrot zaliczki z funduszu konserwacyjnego	15.904	K	94	g			
Stan bierny							
Czysty stan czynny	<u>15.904</u>	K	<u>94</u>	g			

72. Fundusz uzupełnienia regulacji Wisłoka i Pielnicy.

Rubryka	Pozycja	Poszczególnienie	Należytość		Uiszczenie		Należytość pozostała z końcem roku 1912.	
			K	g	K	g	K	g
A) Fundusz regulacyjny.								
DOCHODY.								
<i>a) Rzeczywiste.</i>								
1		Datek z funduszu krajowego	48.750	—	48.750	—	—	—
2		Datek z państwowego funduszu melioracyjnego	48.750	—	48.750	—	—	—
<u>Suma dochodów rzeczywistych</u>			97.500	—	97.500	—	—	—
<i>b) Przenośne.</i>								
		Zaliczka z rachunku r. 1913 na pokrycie niedoboru	3.197	38	3.197	38	—	—
<u>Suma wszystkich dochodów</u>			100.697	38	100.697	38	—	—
Zapasy z początkiem roku 1912:								
1.		w gotówce w kasie zarządu budowy	89 K 12 g					
2.		w remanencie:						
		a) materiałów	1.442	" — "				
		b) narzędzi i sprzętów	3.236	" — "	—	—	4.767	12
<u>Razem</u>			—	—	105.464	50	—	—
WYDATKI.								
<i>a) Rzeczywiste.</i>								
Roboty ziemne:								
1		Trasowanie i profilowanie	592	19	592	19	—	—
2		Przygotowanie terenu pod nasyp wałów	520	67	520	67	—	—
3		Wykop z rowów materiałowych z odwozem na wały	733	70	733	70	—	—
4		Wykop z koryta Wisłoka (przekopy) z odwozem na wały lub odkład	424	90	424	90	—	—
5		Wykop z koryta potoków i rowów z odwozem na wały lub odkład	17.895	81	17.895	81	—	—
6		Wykonanie nasypów i rozplanowanie ziemi na odkładach	2.025	96	2.025	96	—	—
7		Materyały i narzędzia	1.251	39	1.251	39	—	—
8		Różne inne i dozór	4.020	66	4.020	66	—	—
<u>Suma rubryki I.</u>			27.465	28	27.465	28	—	—
Budowle regulacyjne:								
9		Budowle faszynowe a) materyały	10.480	81	10.480	81	—	—
		b) robocizna	2.543	95	2.543	95	—	—
10		" kamienne a) materyały	2.931	—	2.931	—	—	—
		b) robocizna	423	50	423	50	—	—
Do przeniesienia			16.379	26	16.379	26	—	—
			27.465	28	27.465	28	—	—

72. Fundusz uzupełnienia regulacji Wisłoka i Pielnicy.

Rubryka	Pozycja	Poszczególnienie	Należytość		Uiszczenie		Należytość pozostała z końcem roku 1912.	
			K	g	K	g	K	g
II.		Z przeniesienia	27.465	28	27.465	28	—	—
			16.379	26	16.379	26	—	—
	11	Zasadzenie odsypisk	444	70	444	70	—	—
	12	Narzędzia do robót regulacyjnych	293	60	293	60	—	—
	13	Różne inne i dozór	1.149	93	1.149	93	—	—
		Suma rubryki II.	18.267	49	18.267	49	—	—
III.		Objekty:						
	14	Szluzы i przepusty wałowe:						
		<i>a)</i> roboty murarskie	459	—	459	—	—	—
		<i>b)</i> ciesielskie	167	50	167	50	—	—
		<i>c)</i> kowalskie	61	60	61	60	—	—
	15	Mosty i kładki <i>a)</i> roboty murarskie	684	80	684	80	—	—
		<i>b)</i> ciesielskie	274	80	274	80	—	—
		<i>c)</i> kowalskie	386	20	386	20	—	—
	16	Stopnie <i>a)</i> roboty murarskie	3.214	36	3.214	36	—	—
		<i>b)</i> ciesielskie	155	—	155	—	—	—
18	Roboty ziemne przy budowie obiektów	378	40	378	40	—	—	
19	Pompowanie wody	247	40	247	40	—	—	
20	Różne inne i dozór	1.351	91	1.351	91	—	—	
		Suma rubryki III.	7.380	97	7.380	97	—	—
IV.		Ubezpieczenia:						
	21	Płotki <i>a)</i> materiały i narzędzia	2.379	—	2.379	—	—	—
		<i>b)</i> robocizna	1.508	—	1.508	—	—	—
	22	Darniowanie szkarp <i>a)</i> mater. i narz.	272	10	272	10	—	—
		<i>b)</i> robocizna	976	64	976	64	—	—
23	Obsiew szkarp.	1.403	59	1.403	59	—	—	
24	Różne inne	6	—	6	—	—	—	
		Suma rubryki IV.	6.545	33	6.545	33	—	—
V.		Wykupno gruntów i odszkodowania:						
	27	Odszkodowania za serwituty	281	55	281	55	—	—
	28	" " rowy materiałowe	130	72	130	72	—	—
	29	" " plony darnie i drzewa	1.404	51	1.404	51	—	—
	30	Różne inne	3.500	—	3.500	—	—	—
		Suma rubryki V.	5.316	78	5.316	78	—	—
VI.		Konserwacje:						
	31	Naprawa łożysk potoków i rowów	722	05	722	05	—	—
	32	" budowli regulacyjnych	198	90	198	90	—	—
	33	" wałów	223	64	223	64	—	—
	34	" objektów.	22	10	22	10	—	—
	35	Straż rzeczna i wałowa	1.200	—	1.200	—	—	—
		Suma rubryki VI.	2.366	69	2.366	69	—	—
		Do przeniesienia	67.342	54	67.342	54	—	—

72. Fundusz uzupełnienia regulacji Wisłoka i Pielnicy.

Rubryka	Pozycja	Poszczególnienie	Należytość		Uiszczenie		Należytość pozostała z końcem roku 1912.	
			K	g	K	g	K	g
		Z przeniesienia . . .	67.342	54	67.342	54	—	—
VII.		Koszta zarządu:						
	37	Kancelarya	1.144	55	1.144	55	—	—
	38	Przyrzady miernicze	138	98	138	98	—	—
	39	Kierownik budowy	8.587	20	8.587	20	—	—
	41	Koszta inspekcji i kolaudacji	181	40	181	40	—	—
		<u>Suma rubryki VII.</u>	10.052	13	10.052	13	—	—
VIII.		Nieprzewidziane:						
	43	W dziale robót ziemnych	1.009	76	1.009	76	—	—
	45	„ budowy obiektów	1.587	43	1.587	43	—	—
	46	„ ubezpieczeń	351	59	351	59	—	—
	47	Różne inne	6	40	6	40	—	—
		<u>Suma rubryki VIII.</u>	2.955	18	2.955	18	—	—
		<u>Suma wydatków rzeczywistych</u>	80.349	85	80.349	85	—	—
		b) Przenośne.						
		Zwrot zaliczki na pokrycie niedobora	19.867	39	16.670	01	3.197	38
		<u>Suma wszystkich wydatków .</u>	100.217	24	97.019	86	3.197	38
		Zapas z końcem roku 1912:						
	1	W gotówce:						
		a) w kasie zarządu	1.752	K 64 g				
		b) „ „ krajowej	—	„ — „				
	2	W remanentach:						
		a) materiałów	4.224	„ — „				
		b) narzędzi i sprzętów	2.468	„ — „	8.444	64	—	—
		<u>Razem .</u>	—	—	105.464	50	—	—
		B) Fundusz konserwacyjny.						
		DOCHODY.						
	1	Za sprzedaną wiklinę	132	90	132	90	—	—
		<u>Suma .</u>	132	90	132	90	—	—
		Zapas z początkiem roku 1912	—	—	—	—	—	—
		<u>Razem .</u>	—	—	132	90	—	—
		WYDATKI.						
		Zapas z końcem roku 1912	—	—	132	90	—	—
		<u>Razem .</u>	—	—	132	90	—	—

72. Fundusz uzupełnienia regulacji Wisłoka i Pielnicy.

Stan funduszków z końcem roku 1912.

A) Fundusz regulacyjny.

Stan czynny.

1. Zapasy w gotówce: a) w kasie zarządu budowy	1.752 K 64 g	
b) " " krajowej	— " — "	
w remanentach a) materiałów	4.224 " — "	
b) narzędzi i sprzętów	2.468 " — "	8.444 K 64 g
2. Należności czynne	— " — "	
Suma stanu czynnego		<u>8.444 K 64 g</u>

Stan bierny.

Zwrot zaliczki na pokrycie niedoboru	3.197 " 38 "
Czysty stan czynny	<u>5.247 K 26 g</u>

B) Fundusz konserwacyjny.

Stan czynny.

1. Zapas w gotówce w kasie krajowej	132 K 90 g
2. Należności czynne	— " — "
Suma stanu czynnego	<u>132 K 90 g</u>
Stan bierny	— " — "
Czysty stan czynny	<u>132 K 90 g</u>

LW. 82.995/1913.

73. Fundusz budowy zbiorników wody w dorzeczu Soły, Skawy, Dunajca, Stryja, Oporu, Łomnicy i Orawy.

Rubryka	Pozycja	Poszczególnienie	Należytość		Uiszczenie		Należytość pozostała z końcem roku 1912.	
			K	g	K	g	K	g
		DOCHODY.						
1		Dotacja z funduszu kraj. R. IX. poz. 11 wydatków	51.625	82	51.625	82	—	—
		Zapas z początkiem roku 1912	—	—	—	—	—	—
		Razem	—	—	51.625	82	—	—
		WYDATKI.						
		Koszta zdjęć i sporządzenia projektów zbiorników wody:						
1		W dorzeczu Soły	7.638	16	7.638	16	—	—
2		„ Skawy	7.447	18	7.447	18	—	—
3		„ Dunajca	16.675	85	16.675	85	—	—
4		„ Stryja	4.042	14	4.042	14	—	—
5		„ Oporu	6.292	61	6.292	61	—	—
6		„ Łomnicy	6.427	38	6.427	38	—	—
7		„ Orawy	3.102	50	3.102	50	—	—
		Suma wydatków	51.625	82	51.625	82	—	—
		Zapas z początkiem roku 1912	—	—	—	—	—	—
		Razem	—	—	51.625	82	—	—

LW. 109.907/1913.

74. Fundusz regulacji i konserwacji rzeki Złotej Lipy.

Rubryka	Pozycja	Poszczególnienie	Należytość		Uiszczenie		Należytość pozostała z końcem roku 1912.	
			K	g	K	g	K	g
		A) Fundusz regulacyjny.						
		DOCHODY.						
		<i>a) Rzeczywiste.</i>						
		Datki konkurencyjne	—	—	—	—	—	—
		Odsetki z lokacji gotówki	253	69	253	69	—	—
		<u>Suma dochodów rzeczywistych</u>	253	69	253	69	—	—
		<i>b) Przenośne</i>	—	—	—	—	—	—
		<u>Suma wszystkich dochodów</u>	253	69	253	69	—	—
		Zapasy z początkiem r. 1912:						
		W gotówce:						
		<i>a) w kasie zarządu</i> — K — g						
		<i>b) " " krajowej</i> 8.456 " 28 "						
		W remanencie materya- łów, narzędzi i sprzętów 173 " 20 "	—	—	8.629	48	—	—
		<u>Razem</u>	—	—	8.883	17	—	—
		WYDATKI.						
		<i>a) Rzeczywiste.</i>						
I.	1—5	Roboty ziemne	—	—	—	—	—	—
II.	6-11	" regulacyjne i ubezpieczenia .	—	—	—	—	—	—
III.	12-15	Budowa obiektów	—	—	—	—	—	—
IV.		Wykupno gruntów i odszkodowania:						
	16	Koszta komisyjne	42	20	42	20	—	—
V.	21-24	Konserwacja w czasie budowy . .	—	—	—	—	—	—
VI.	25-31	Zarząd	—	—	—	—	—	—
VII.	40	Rozmaite i nieprzewidziane:						
		Inne	207	—	207	—	—	—
		<u>Suma wydatków rzeczywistych</u>	249	20	249	20	—	—
		<i>b) Przenośne</i>	—	—	—	—	—	—
		<u>Suma wszystkich wydatków</u>	249	20	249	20	—	—
		Do przeniesienia	249	20	249	20	—	—

74. Fundusz regulacji i konserwacji rzeki Złotej Lipy.

Rubryka	Pozycja	Poszczególne	Należytość		Uiszczenie		Należytość pozostała z końcem roku 1912.	
			K	g	K	g	K	g
		Z przeniesienia	249	20	249	20	—	—
		Zapas z końcem roku 1912:						
	1	W gotówce:						
		a) w kasie zarządu	—	K — g				
		b) " " krajowej 8.460 " 77 "	8.460	" 77 "				
	2	W remanencie materya- łów, narzędzi i sprzętów 173 " 20 "	—	—	8.633	97	—	—
		<u>Razem</u>	—	—	8.883	17	—	—
		B) Fundusz konserwacyjny.						
		DOCHODY.						
		a) Rzeczywiste.						
	1	Datek z funduszu krajowego	1.000	—	1.000	—	—	—
	2	Datki konkrecyjne	4.879	10	—	—	4.879	10
	3	Sprzedaż trawy	625	—	625	—	—	—
	4	Rozmaite	559	92	536	42	23	50
		<u>Suma dochodów rzeczywistych</u>	7.064	02	2.161	42	4.902	60
		b) Przenośne	—	—	—	—	—	—
		<u>Suma wszystkich dochodów</u>	7.064	02	2.161	42	4.902	60
		Zapas z początkiem roku 1912:						
		W gotówce:						
		a) w kasie zarządu 613 K 06 g						
		b) " " krajowej — " — "						
		W remanencie materyałów, narzędzi i sprzętów . 470 " 45 "	—	—	1.083	51	—	—
		<u>Razem</u>	—	—	3.244	93	—	—
		WYDATKI.						
		a) Rzeczywiste.						
I.		Roboty ziemne:						
	1	Czyszczenie łożysk i szkarp brzegów	128	—	128	—	—	—
II.	3-4	Ubezpieczenie	—	—	—	—	—	—
III.		Objekty:						
	6	Mosty i brody	25	—	25	—	—	—
		<u>Do przeniesienia</u>	153	—	153	—	—	—

74. Fundusz regulacji i konserwacji rzeki Złotej Lipy.

Rubryka	Pozycja	Poszczególnienie	Należytość		Uiszczenie		Należytość pozostała z końcem roku 1912.	
			K	g	K	g	K	g
		Z przeniesienia	153	—	153	—	—	—
		Odszkodowanie za grunta:						
	7	Koszta komisyjne	41	—	41	—	—	—
		Koszta zarządu:						
V.	9a	Utrzymanie strażników	713	—	713	—	—	—
	11	Rozmaite	152	76	152	76	—	—
		Suma rubryki V.	865	76	865	76	—	—
		<u>Suma wydatków rzeczywistych</u>	1.059	76	1.059	76	—	—
VI.	12	Nadwyżka dochodów przeniesiona do funduszu rezerwowego	867	—	867	—	—	—
		<u>Suma</u>	1.926	76	1.926	76	—	—
		b) Przenośne.						
		Zwrot zaliczki na pokrycie niedoboru	438	06	438	06	—	—
		<u>Suma wszystkich wydatków</u>	2.364	82	2.364	82	—	—
		Zapasy z końcem roku 1912:						
	1	W gotówce:						
		a) w kasie zarządu 409 K 66 g						
		b) „ „ krajowej — „ — „						
	2	W remanencie materiałów, narzędzi i sprzętów . 470 „ 45 „	—	—	880	11	—	—
		<u>Razem</u>	—	—	3.244	93	—	—
		C) Fundusz rezerwowy.						
		DOCHODY.						
	1	Odsetki z lokacyi gotówki	74	06	74	06	—	—
	2	Przeniesiona nadwyżka dochodów z funduszu konserwacyjnego	867	—	867	—	—	—
		<u>Suma</u>	941	06	941	06	—	—
		Zapasy z początkiem roku 1912	—	—	2.468	75	—	—
		<u>Razem</u>	—	—	3.409	81	—	—
		WYDATKI	—	—	—	—	—	—
		Zapasy z końcem roku 1912	—	—	3.409	81	—	—
		<u>Razem</u>	—	—	3.409	81	—	—

74. Fundusz regulacyi i konserwacyi rzeki Złotej Lipy.

Stan funduszków z końcem roku 1912.

A) Fundusz regulacyjny.

Stan czynny.

1. Zapas w gotówce w kasie krajowej	8.460 K 77 g	
2. W remanencie materyałów, narzędzi i sprzętów	173 " 20 "	8.633 K 97 g
3. Należytości czynne		— " — "
	<u>Suma stanu czynnego</u>	8.633 K 97 g
Stan bierny		— " — "
	<u>Czysty stan czynny</u>	8 633 K 97 g

B) Fundusz konserwacyjny.

Stan czynny.

1. Zapas w gotówce a) w kasie zarządu	409 K 66 g	
b) " " krajowej	— " — "	
2. W remanencie materyałów, narzędzi i sprzętów	470 " 45 "	880 K 11 g
3. Należytości czynne :		
a) zaległe datki konkurencyjne	4.879 K 10 g	
b) " koszty komisyjne z powodu szkodników	23 " 50 "	4.902 " 60 "
	<u>Suma stanu czynnego</u>	5.782 K 71 g

C) Fundusz rezerwowy.

Stan czynny.

Zapas w gotówce	3.409 K 81 g
Stan bierny	— " — "
	<u>Czysty stan czynny</u>
	3.409 K 81 g

UWAGA. Zapasy kasowe ulokowano łącznie z zapasami funduszu krajowego na rachunek bieżący w Banku krajowym.

LW. 96.608/1913.

75. Fundusz zabudowania debr w Zniesieniu.

Rubryka	Pozycja	Poszczególnośc	Należność		Uiszczenie		Należność pozostała z końcem roku 1912.	
			K	g	K	g	K	g
		DOCHODY.						
		<i>a) Rzeczywiste.</i>						
	1	Datek z funduszu krajowego	—	—	—	—	—	—
	2	" " państw. melior.	—	—	—	—	—	—
	3	Odsetki z lokacyi gotówki	1.385	72	1.385	72	—	—
	4	Rozmaite	—	—	—	—	—	—
		<u>Suma dochodów rzeczywistych</u>	1.385	72	1.385	72	—	—
		<i>b) Przenośne</i>	—	—	—	—	—	—
		<u>Suma wszystkich dochodów</u>	1.385	72	1.385	72	—	—
		Zapas z początkiem r. 1912:						
	1	W gotówce:						
		<i>a) w kasie krajowej</i> 46.190 K 69 g						
		<i>b) " " zarządu</i> 1.892 " 45 "						
	2	W remanencie inwentarza	40	—	48.123	14	—	—
		<u>Razem</u>	—	—	49.508	86	—	—
		WYDATKI.						
		<i>a) Rzeczywiste.</i>						
II.		Utrzymanie w czasie budowy:						
	30	Naprawa obiektów	10	70	10	70	—	—
	31	Odnowienie kultur	248	33	248	33	—	—
	32	Straż rzeczna	600	—	600	—	—	—
		<u>Suma rubryki VI.</u>	859	03	859	03	—	—
VII.		Koszta zarządu:						
	36	Płaca i ryczałt na objazdy kierownika budowy	6	—	6	—	—	—
	38	Inne drobne	3	50	3	50	—	—
		<u>Suma rubryki VII.</u>	9	50	9	50	—	—
		<u>Suma wydatków rzeczywistych</u>	868	53	868	53	—	—
		<i>b) Przenośne</i>	—	—	—	—	—	—
		<u>Suma wszystkich wydatków</u>	868	53	868	53	—	—
		Zapas z końcem roku 1912	—	—	—	—	—	—
	1	W gotówce:						
		<i>a) w kasie krajowej</i> 47.576 K 41 g						
		<i>b) " " zarządu</i> 1.035 " 32 "						
	2	W remanencie inwentarza	28	60	48.640	33	—	—
		<u>Razem</u>	—	—	49.508	86	—	—

75. Fundusz zabudowania debr w Zniesieniu.

Stan funduszu z końcem roku 1912.

Stan czynny.

1. Zapas kasowy w gotówce	a) w kasie krajowej	.	47.576 K 41 g	
	b) " " zarządu	.	1.035 " 32 "	
	" remanencie inwentarza	.	28 " 60 "	48.640 K 33 g
			<hr/>	
2. Należytości czynne	.	.	.	— " — "
			<hr/>	
	Suma stanu czynnego	.	.	48.640 K 33 g
			<hr/>	
Stan bierny	.	.	.	— K — g
			<hr/>	
			Czysty stan czynny	48.640 K 33 g
			<hr/>	

UWAGA. Zapas kasowy w gotówce ulokowano wraz z zapasami gotówki funduszu krajowego na rachunek bieżący w Banku krajowym.

LW. 88.549/1913.

76. Fundusz zabudowania potoku Żukotyńiec.

Rubryka	Pozycja	Poszczególnienie	Należytość		Uiszczenie		Należytość pozostała z końcem roku 1912.	
			K	g	K	g	K	g
		DOCHODY.						
		<i>a) Rzeczywiste.</i>						
1		Datek z państwowego funduszu melioracyjnego, zaległy	49.560	—	—	—	49.560	—
2		Odsetki z lokowanej gotówki	628	23	628	23	—	—
		<u>Suma dochodów rzeczywistych</u>	50.188	23	628	23	49.560	—
		<i>b) Przenośne</i>	—	—	—	—	—	—
		<u>Suma wszystkich dochodów</u>	50.188	23	628	23	49.560	—
		Zapas z początkiem roku 1912	—	—	20.941	—	—	—
		<u>Razem</u>	—	—	21.569	23	—	—
		WYDATKI.	—	—	—	—	—	—
		Zapas z końcem roku 1912	—	—	21.569	23	—	—
		<u>Razem</u>	—	—	21.569	23	—	—

Stan funduszu z końcem roku 1912.

Stan czynny.

1. Zapas w gotówce w kasie krajowej	21.569 K 23 g	
2. Należytość czynna: Zaległy datek państwa	49.560 " — "	
Suma stanu czynnego		71.129 K 23 g
Stan bierny		— " — "
<u>Czysty stan czynny</u>		<u>71.129 K 23 g</u>

UWAGA. Zapas kasowy w gotówce ulokowano łącznie z zapasami gotówki funduszu krajowego na rachunek bieżący w Banku krajowym.

LW. 73.444/1913.

77. Fundusz bezprocentowych pożyczek na osuszenie i drenowanie gruntów.

Rubryka	Pozycja	Poszczególnienie	Należytość		Uiszczenie		Należytość pozostała z końcem roku 1912.	
			K	g	K	g	K	g
		DOCHODY.						
		<i>a) Rzeczywiste.</i>						
1		Pożyczka zaciągnięta w Banku kraj..	300.000	—	300.000	—	—	—
2		Zwrot pożyczek bezprocentowych udzielonych na osuszenie i drenowanie gruntów:						
		<i>a) należytość zaległa</i> 2,173.576 K 32 g						
		odpisano 34.927 " 77 "						
		zostaje 2,138.648 K 55 "						
		<i>b) należytość bieżąca</i> 548.744 " 92 "	2,687.393	47	186.172	40	2,501.221	07
		<u>Suma dochodów rzeczywistych</u>	2,987.393	47	486.172	40	2,501.221	07
		<i>b) Przenośne.</i>						
1		Odsetki z lokacyi kapitałów — pobrane na rachunek c. k. Ministerstwa rolnictwa	7.873	—	7.873	—	—	—
2		Odsetki zwłoki za niedotrzymanie terminów spłaty rat	482	29	482	29	—	—
3		Zaliczkowe wypłaty	11.853	82	11.853	82	—	—
4		Lokacje:						
		<i>a) na 4% rachunku bieżącym w Banku krajowym:</i>						
		należytość zaległa 245.420 K — g						
		" bieżąca 396.341 " 90 "	641.761	90	509.381	90	132.380	—
		<i>b) w obrocie czekowym pocztowej kasy oszczędności</i>	101	33	—	04	101	29
5		Depozyt spółki wodnej dla regulacyi Nidewki	323	49	323	49	—	—
6		"Fundusz posiłkowy" zwrot zaliczki danej na zakupno efektów na spłatę pożyczek	119.052	27	—	—	119.052	27
		<u>Suma wszystkich dochodów .</u>	3,768.841	57	1,016.086	94	2,752.754	63
		do tego:						
		Zapas kasowy z początkiem roku 1912 w gotówce	—	—	121.223	58	—	—
		<u>Razem .</u>	—	—	1,137.310	52	—	—

77. Fundusz bezprocentowych pożyczek na osuszenie i drenowanie gruntów.

Rubryka	Pozycja	Poszczególnienie	Należytość		Uiszczenie		Należytość pozostała z końcem roku 1912.	
			K	g	K	g	K	g
		WYDATKI.						
		<i>a) Rzeczywiste.</i>						
1		Zwrot pożyczki zaciągniętej w Banku krajowym:						
	a)	należytość zaległa 2,200.000 K	2,500.000	—	—	—	2,500.000	—
	b)	" " bieżąca 300.000 "						
2		Pożyczki bezprocentowe udzielone na drenowanie:						
	a)	należytość zaległa 340.219 K 90 g						
		odpisano 34.927 " 77 "						
		pozostaje 305.292 K 13 g						
	b)	należytość bieżąca 548.744 " 92 "	854.037	05	513.426	88	340.610	17
		<u>Suma wydatków rzeczywistych</u>	3,354 037	05	513.426	88	2,840.610	17
		<i>b) Przenośne.</i>						
1		Odsetki z lokacyi kapitałów wypłacone na rachunek c. k. Ministerstwa rolnictwa	7.873	—	7.873	—	—	—
2		Odsetki zwłoki wydane do depozytu na rzecz funduszu posiłkowego	482	29	482	29	—	—
3		Zaliczkowe wypłaty	11.853	82	11.853	82	—	—
4		Lokacje:						
	a)	na 4% rachunku bieżącym w Banku krajowym	396.341	90	396.341	90	—	—
	b)	w obrocie czekowym pocztowej kasy oszczędności	101	33	101	33	—	—
5		Zwrot depozytu Spółki wodnej dla regulacyi Nidewki	323	49	—	—	323	49
6		„Fundusz posiłkowy“ zaliczka na zakupno efektów na spłatę pożyczek	119.052	27	119.052	27	—	—
		<u>Suma wszystkich wydatków</u>	3,890.065	15	1,049.131	49	2,840.933	66
		do tego:						
		Zapas kasowy z końcem roku 1912 w gotówce.	—	—	88.179	03	—	—
		<u>Razem</u>	—	—	1,137.310	52	—	—

77. Fundusz bezprocentowych pożyczek na osuszenie i drenowanie gruntów.

Stan funduszu z końcem roku 1912.

Stan czynny.

1. Zapas kasowy w gotówce	88.179 K 03 g
2. Należytości czynne:	
a) zwrot pożyczek bezprocentowych, udzielonych na osuszenie i drenowanie gruntów	2,501.221 K 07 g
b) Lokacje:	
a) na rachunku bieżącym w Banku krajowym	132.380 K — g
β) w obrocie czekowym pocztowej kasy oszczędności 101 „ 29 „	132.481 „ 29 „
c) zwrot zaliczki z funduszu posiłkowego	119.052 „ 27 „ 2,752.754 „ 63 „
	<u>Suma stanu czynnego 2,840.933 K 66 g</u>

Stan bierny.

1. Należytości bierne:	
a) zwrot pożyczki zaciągniętej w Banku krajowym	2,500.000 K — g
b) reszta przyznanych a niewypłaconych pożyczek bezprocentowych	340.610 „ 17 „
c) zwrot depozytu spółki wodnej dla regulacji Nidewki	323 „ 49 „
	<u>Suma stanu biernego 2,840.933 K 66 g</u>
	<u>Czysty stan czynny — K — g</u>

UWAGA. Fundusz bezprocentowych pożyczek na osuszenie i drenowanie gruntów powstał na mocy uchwały Wysokiego Sejmu z dnia 14. listopada 1905, upoważniającej Wydział krajowy do zaciągnięcia pożyczki w wysokości 5,000.000 K w przeciągu 10 lat, począwszy od r. 1907 po 500.000 K rocznie pod warunkiem, jeżeli odsetki tej pożyczki opłacać będzie „Administracya państwa“.

78. Fundusz pożyczkowy na podwyższenie wałów wiślanych.

Rubryka	Pozycja	Poszczególne	Należytość		Uiszczenie		Należytość pozostała z końcem roku 1912.	
			K	g	K	g	K	g
		DOCHODY.						
		<i>a) Rzeczywiste.</i>						
1		Dotacja z funduszu krajowego Rubr. IX. poz. 14. wyd. na umorzenie pożyczki:						
		<i>a) w kapitale</i>	51.937	57	16.574	05	35.363	52
		<i>b) „ odsetkach.</i>	1.681	15	1.681	15	—	—
		<u>Suma dochodów rzeczywistych</u>	53.618	72	18.255	20	35.363	52
		<i>b) Przenośne</i>	—	—	—	—	—	—
		<u>Suma wszystkich dochodów</u>	53.618	72	18.255	20	35.363	52
		Zapas z początkiem r. 1912.	—	—	—	—	—	—
		<u>Razem</u>	—	—	18.255	20	—	—
		WYDATKI.						
		<i>a) Rzeczywiste.</i>						
1		Spłata pożyczki komunalnej zaciągniętej w Banku krajowym w 20. półrocznych ratach od 1. kwietnia 1905 począwszy (jak LW. 92.402/1904) XV. i XVI rata:						
		<i>a) w kapitale</i>	51.937	57	16.574	05	35.363	52
		<i>b) „ odsetkach.</i>	1.681	15	1.681	15	—	—
		<u>Suma wydatków rzeczywistych</u>	53.618	72	18.255	20	35.363	52
		<i>b) Przenośne</i>	—	—	—	—	—	—
		<u>Suma wszystkich wydatków</u>	53.618	72	18.255	20	35.363	52
		Zapas z końcem roku 1912.	—	—	—	—	—	—
		<u>Razem</u>	—	—	18.255	20	—	—

LW. 79.467/1913.

79. Fundusz pożyczkowy na cele melioracyjne.

Rubryka	Pozycja	Poszczególnienie	Należytość		Uiszczenie		Należytość pozostała z końcem roku 1912.	
			K	g	K	g	K	g
		DOCHODY.						
		<i>a) Rzeczywiste.</i>						
1		Na powiększenie funduszu pożyczkowego dla Spółek wodnych, gmin i powiatów:	100.000	—	100.000	—	—	—
2		Zwroty pożyczek, udzielonych Spółkom wodnym, gminom i powiatom:						
		<i>a)</i> zaległe 1,389 521 K 86 g						
		<i>b)</i> bieżące 156 322 „ 21 „	1,545.844	10	97.154	74	1,448.689	36
3		Odsetki z udzielonych j. w pożyczek:						
		<i>a)</i> zaległe 4 779 K 20 g						
		<i>b)</i> bieżące 35.652 „ 16 „	40.431	36	34.599	30	5.832	06
4		Odsetki zwłoki za niedotrzymanie terminu spłaty rat	3.658	08	3 658	08	—	—
5		Odsetki z kapitałów lokowanych na rachunku bieżącym w Banku krajowym.	29.860	34	29.860	34	—	—
		<u>Suma dochodów rzeczywistych</u>	1,719.793	88	265.272	46	1,454.521	42
		<i>b) Przenośne.</i>						
1		Zaliczkowe wypłaty w zastępstwie Spółek wodnych:						
		<i>a)</i> Koszta lustracyi:						
		<i>α)</i> zaległe 466 K 24 g						
		<i>β)</i> bieżące 411 „ 98 „	878	22	110	38	767	84
		<i>b)</i> dyurna	1.437	14	1.437	14	—	—
		<i>c)</i> na koszta administracyi i do funduszu budowy	48.412	86	48.412	86	—	—
		<i>d)</i> inne:						
		<i>α)</i> zaległe 942 K 71 g						
		<i>β)</i> bieżące 22.954 „ 63 „	23.897	34	1.067	28	22.830	06
2		Efakta zakupione	23.383	72	23.383	72	—	—
3		Depozyta	—	—	—	—	—	—
4		Mylne pobory	—	—	—	—	—	—
		<u>Suma wszystkich dochodów</u>	1,817.803	16	339.683	84	1,478.119	32
		Do tego:						
		Zapas kasowy z początkiem r. 1912:						
		<i>a)</i> w gotówce 215.477 K 06 g						
		<i>b)</i> „ efektach:						
		<i>α)</i> ks. wkł. Banku kraj. Nr. 25.944 566.879 „ 55 „						
		<i>β)</i> ks. wkł. Banku kraj. Nr. 26.207 1.211 „ 80 „	—	—	783.568	41	—	—
		<u>Razem</u>	—	—	1,123.252	25	—	—

79. Fundusz pożyczkowy na cele melioracyjne.

Rubryka	Pozycja	Poszczególnienie	Należytość		Uiszczenie		Należytość pozostała z końcem roku 1912.	
			K	g	K	g	K	g
		WYDATKI.						
		<i>a) Rzeczywiste.</i>						
1		Pożyczki udzielone powiatom, gminom i Spółkom wodnym	156.322	24	156.322	24	—	—
		<u>Suma wydatków rzeczywistych</u>	156.322	24	156.322	24	—	—
		<i>b) Przenośne.</i>						
1		Zaliczkowe wypłaty w zastępstwie Spółek wodnych:						
		<i>a) Koszta lustracyi</i>	411	98	411	98	—	—
		<i>b) Dyurna:</i>						
		<i>α) zaległe 38 K 25 g</i>						
		<i>β) bieżące 1 437 „ 14 „</i>	1.475	39	1.437	14	38	25
		<i>c) na koszta administracyi i do funduszu budowy</i>	48.412	86	46.156	14	2.256	72
		<i>d) inne:</i>						
		<i>α) zaległe 2.122 K 67 g</i>						
		<i>β) bieżące 22.954 „ 63 „</i>	25.077	30	22.642	49	2.434	81
2		Gotówka wydana na zakupno efektów	23.383	72	23.383	72	—	—
3		Depozyta	1.211	80	—	—	1.211	80
4		Mylne pobory	—	—	—	—	—	—
		<u>Suma wszystkich wydatków .</u>	256.295	29	250.353	71	5.941	58
		Do tego:						
		Zapas z końcem r. 1912:						
		<i>a) w gotówce 281.423 K 47 g</i>						
		<i>b) „ efektach:</i>						
		<i>α) na ks. wkł. Bku kraj. Nr. 25.944 590.263 „ 27 „</i>						
		<i>β) na ks. wkł. Bku kraj. Nr. 26 207 1.211 „ 80 „</i>	—	—	872.898	54	—	—
		<u>Razem .</u>	—	—	1,123.252	25	—	—

79. Fundusz pożyczkowy na cele melioracyjne.

Stan majątku z końcem roku 1912.

Stan czynny.

1. Zapasy kasowe:

a) w gotówce	281.423 K 47 g		
b) „ efektach (ks. wkład. Bku krajowego):			
α) Nr. 25.994	590.263 K 27 g		
β) „ 26.207	1.211 „ 80 „	591.475 „ 07 „	872.898 K 54 g

2. Należności czynne:

a) zwroty pożyczek udzielonych powiatom, gminom i Spółkom wodnym:

α) z lat ubiegłych .	1,292.756 K 38 g		
β) z roku bieżącego	155.932 „ 98 „	1,448.689 K 36 g	

b) odsetki od powiatów, gmin i Spółek wodnych (przypadające po koniec roku 1912):

α) z lat ubiegłych .	4.105 K 63 g		
β) z roku bieżącego	1.726 „ 43 „	5.832 „ 06 „	

c) zwroty od Spółek wodnych zaliczkowo wypłaconych:

α) kosztów lustracyi	767 K 84 g		
β) innych	22.830 „ 06 „	23.597 „ 90 „	1,478.119 „ 32 „

Suma stanu czynnego 2,351.017 K 86 g

Stan bierny.

Należności bierne:

a) zwroty Spółkom wodnym ściągniętych datków konkurencyjnych:

α) na dyurna	38 K 25 g		
β) „ inne cele adm.	4.691 „ 53 „	4.729 K 78 g	

b) Zwrot depozytu Spółce drenarskiej w Albigowej

1.211 „ 80 „

Suma stanu biernego 5.941 „ 58 „

Czysty stan czynny 2,345.076 K 28 g

Z porównania z czystym stanem czynnym z końcem r. 1911 2,175.905 „ 70 „

Okazuje się przyrost majątku o kwotę 169.170 K 58 g

80. Fundusz pożyczki 3,000.000 K. na pokrycie datku kraju do kosztów uzupełnienia regulacji rzek kanałowych.

Rubryka	Pozytywa	Poszczególności	Należytość		Uiszczenie		Należytość pozostała z końcem roku 1912	
			K	g	K	g	K	g
		DOCHODY.						
		<i>a) Rzeczywiste.</i>						
1		Pożyczka zaciągnięta w Banku kraj. — III. rata na pokrycie kosztów uzupełnienia regulacji rzek kanałowych	1,160.911	11	1,160.911	11	—	—
2		Dotacya z funduszu krajowego Rubr. IX. poz. 10 wyd. na umorzenie zaciągniętych pożyczek:						
		<i>a) pożyczki z r. 1909</i>						
		<i>α) w kapitale</i>	979.099	75	8.989	27	970.110	48
		<i>β) " odsetkach</i>	40.110	93	40.110	93	—	—
		<i>b) " " " 1910</i>						
		<i>α) " kapitale</i>	495.950	91	4.222	23	491.728	68
		<i>β) " odsetkach</i>	20.327	97	20.327	97	—	—
		<i>c) " " " 1912</i>						
		" kapitale	1,400.000	—	—	—	1,400.000	—
		Suma dochodów rzeczywistych	4,096.400	67	1,234.561	51	2,861.839	16
		<i>b) Przenośne</i>	—	—	—	—	—	—
		Suma wszystkich dochodów	4,096.400	67	1,234.561	51	2,861.839	16
		Zapas kasowy z początkiem r. 1912	—	—	—	—	—	—
		Razem	—	—	1,234.561	51	—	—
		WYDATKI.						
		<i>a) Rzeczywiste.</i>						
1		Bankowi kraj. zwrot pożyczek zaciągniętych na pokrycie kosztów uzupełnienia regulacji rzek kanałowych:						
		<i>a) pożyczka z r. 1909</i>						
		<i>α) w kapitale</i>	979.099	75	8.989	27	970.110	48
		<i>β) " odsetkach</i>	40.110	93	40.110	93	—	—
		<i>b) " " " 1910</i>						
		<i>α) " kapitale</i>	495.950	91	4.222	23	491.728	68
		<i>β) " odsetkach</i>	20.327	97	20.327	97	—	—
		<i>c) " " " 1912</i>						
		" kapitale	1,400.000	—	—	—	1,400.000	—
2		Dotacya dla fund. kraj. Rubr. IX. p. 4. doch. na pokrycie kosztów uzupełnienia regulacji rzek kanałowych	1,127.080	01	1,127.080	01	—	—
3		Koszta zaciągnięcia III. pożyczki wraz z ratą wstępną	33.831	10	33.831	10	—	—
		Suma wydatków rzeczywistych	4,096.400	67	1,234.561	51	2,861.839	16
		<i>b) Przenośne</i>	—	—	—	—	—	—
		Suma wszystkich wydatków	4,096.400	67	1,234.561	51	2,861.839	16
		Zapas kasowy z końcem roku 1912	—	—	—	—	—	—
		Razem	—	—	1,234.561	51	—	—

UWAGA. Powyższe pożyczki zaciągnięte zostały na podstawie ustawy z dnia 9. maja 1907 r. dz. u. kraj. Nr. 54. na pokrycie 40% datku kraju do kosztów uzupełnienia regulacji rzek kanałowych.
LW. 79.469/1913.

81. Fundusz wspólnego urzędu budowlanych kas chorych kraj. publ. przedsiębiorstw melioracyjnych.

Rubryka	Pozycja	Poszczególnienie	Należytość		Uiszczenie		Należytość pozostała z końcem roku 1912.	
			K	g	K	g	K	g
DOCHODY.								
<i>a) Rzeczywiste.</i>								
I.		Nadwyżki dochodów kas chorych kraj. przedsiębiorstw melioracyjnych:						
	1	Regulacyi Białej:						
		zaległa 289 K 79 g						
		bieżąca — " — "	289	79	289	79	—	—
	2	Regulacyi Białej powyżej Grybowa						
		bieżąca 99 . 86	99	86	99	86	—	—
	3	Regulacyi Błotni — bieżąca	264	46	264	46	—	—
	4	Regulacyi Błóżewki:						
		zaległa 274 K 21 g						
		bieżąca 167 " 48 "	441	69	441	69	—	—
	5	Regulacyi Bugu:						
		zaległa 168 K 06 g						
		bieżąca 353 " 07 "	521	13	521	13	—	—
	6	Regulacyi Bugu od Raty do granicy Państwa — bieżąca	61	85	61	85	—	—
	7	Regulacyi górnego Dniestru:						
		zaległa 88 K 99 g						
		bieżąca 673 " 70 "	762	69	762	69	—	—
	8	Regulacyi górnego Dniestru powyżej Kornalowic:						
		zaległa 308 K 55 g						
		bieżąca — " — "	308	55	308	55	—	—
	9	Regulacyi Jasiołki — bieżąca	187	99	187	99	—	—
	10	" Kłodnicy — "	51	82	—	—	51	82
	11	" Macochy — "	373	68	373	68	—	—
	12	Kolmatacyi bagien naddniestrzańskich S. d. — bieżąca	—	—	—	—	—	—
	13	Kolmatacyi bagien naddniestrzańskich S. g.:						
		zaległa 5 K 62 g						
		bieżąca 542 " 22 "	547	84	—	—	547	84
	14	Regulacyi Peltwi s. d. — bieżąca	190	81	190	81	—	—
	15	" " " " śród.						
		zaległa 1.133 K 55 g						
		bieżąca 1.076 " 01 "	2.209	56	2.209	56	—	—
		Do przeniesienia	6.311	72	5.712	06	599	66

81. Fundusz wspólnego urzędu budowlanych kas chorych kraj. publ. przedsiębiorstw melioracyjnych.

Rubryka	Pozycja	Poszczególnienie	Należytość		Uiszczenie		Należytość pozostała z końcem roku 1912.	
			K	g	K	g	K	g
		Z przeniesienia	6.311	72	5.712	06	599	66
16		Regulacyi Pełtwi s. g.:						
		zaległa 328 K 50 g						
		bieżąca 419 " 71 "	748	21	748	21	—	—
17		Regulacyi górń. biegu Pełtwi w obrębie król. stoł. m. Lwowa:						
		zaległa 7 K 29 g						
		bieżąca 103 " 98 "	111	27	111	27	—	—
18		Regulacyi Raty:						
		zaległa 709 K 96 g						
		bieżąca 570 " 61 "	1.280	57	709	96	570	61
19		Regulacyi Ropy — bieżąca	566	94	566	94	—	—
20		" Rudawy — bieżąca	681	12	—	—	681	12
21		Osuszenia bagien rzemieńskich — bieżąca	48	11	48	11	—	—
22		Osuszenia bagien rzeszowskich — bieżąca	180	16	180	16	—	—
23		Regulacyi Siwki — bieżąca	—	—	—	—	—	—
24		" Sołokii — "	1.092	95	211	69	881	26
25		" Strwiąża:						
		zaległa 113 K 11 g						
		bieżąca 319 " 78 "	432	89	432	89	—	—
26		Regulacyi górnej Trześniówki:						
		zaległa 652 K 04 g						
		bieżąca 456 " 46 "	1.108	53	652	04	456	49
27		Regulacyi Tyśmienicy i Letnianki s. d.:						
		zaległa 183 K 07 g						
		bieżąca 131 " 05 "	314	12	183	07	131	05
28		Regulacyi Tyśmienicy i Letnianki s. g.:						
		zaległa 436 K 79 g						
		bieżąca 354 " 65 "	791	44	436	79	354	65
29		Regulacyi Wereszycy — bieżąca . .	163	—	—	—	163	—
30		Obwałowania Wisły między Podgórzem a Niepołomicami — bieżąca	581	64	581	64	—	—
31		Obwałowania Wisły od Niepołomic do Raby — bieżąca	217	11	217	11	—	—
32		Obwałowania Wisły od Raby do Woli rogowskiej — bieżąca	—	05	—	05	—	—
		Do przeniesienia	14.629	83	10.791	99	3.837	84

81. Fundusz wspólnego urzędu budowlanych kas chorych kraj. publ. przedsiębiorstw melioracyjnych.

Rubryka	Pozycja	Poszczególnienie	Należytość		Uiszczenie		Należytość pozostała z końcem roku 1912.	
			K	g	K	g	K	g
		Z przeniesienia	14.629	83	10.791	99	3.837	84
	33	Obwałowania Wisły w pow. Dąbrowskim: zaległa 1.149 K 65 g bieżąca 655 " 83 "	1.805	48	1.805	48	—	—
	34	Regulacyi Wisłoka i Pielnicy — bieżąca	22	87	22	87	—	—
		<u>Suma rubryki I.</u>	16.458	18	12.620	34	3.837	84
II.		Odsetki od lokowanych kapitałów	1.728	31	1.728	31	—	—
III.		Rozmaite	9	—	9	—	—	—
		<u>Suma dochodów rzeczywistych</u>	18.195	49	14.357	65	3.837	84
		b) Przenośne.						
	1	Zakupno efektów i lokacje	240	09	240	09	—	—
	2	Mylne pobory	—	—	—	—	—	—
	3	Zaliczki zwrócone	4.000	—	—	—	4.000	—
		<u>Suma wszystkich dochodów</u>	22.435	58	14.597	74	7.837	84
		Zapasy kasowe z początkiem roku 1912:						
		a) w gotówce 26.505 K 67 g						
		b) w efektach:						
		α) na ks. Banku krajowego Nr. 25854; 5.821 K 39 g						
		β) Listy rentowe . 15.000 " — " 20.821 " 39 "	—	—	47.327	06	—	—
		<u>Razem</u>	—	—	61.924	80	—	—
		WYDATKI.						
		a) Rzeczywiste.						
I.		Wyplacone zasiłki na pokrycie niedoboru kasom chorych:						
	1	przy regulacyi Wereszycy — zaległa	67	08	67	08	—	—
	2	" " Białej — bieżąca	66	74	66	74	—	—
		<u>Suma rubryki I.</u>	133	82	133	82	—	—
II.		Koszta administracyi	1.920	88	1.920	88	—	—
III.		Koszta lustracyi kas chorych	1.074	43	1.074	43	—	—
		<u>Suma wydatków rzeczywistych</u>	3.129	13	3.129	13	—	—
		Do przeniesienia	3.129	13	3.129	13	—	—

81. Fundusz wspólnego urzędu budowlanych kas chorych kraj. publ. przedsiębiorstw melioracyjnych.

Rubryka	Pozycja	Poszczególnienie	Należytość		Uiszczenie		Należytość pozostała z końcem roku 1912.	
			K	g	K	g	K	g
		Z przeniesienia . . .	3.129	13	3.129	13	—	—
		<i>b) Przenośne</i>						
1		Gotówka na zakupno efektów i lokacje . . .	240	09	240	09	—	—
2		Mylne pobory — zaległość . . .	9	—	9	—	—	—
3		Zaliczki dane — bieżące . . .	4.000	—	4.000	—	—	—
		<u>Suma wszystkich wydatków . . .</u>	<u>7.378</u>	<u>22</u>	<u>7.378</u>	<u>22</u>	<u>—</u>	<u>—</u>
		Zapasy kasowy z końcem roku 1912:						
		a) w gotówce . . . 33.485 K 10 g						
		b) w efektach:						
		a) na ks. Banku krajowego Nr. 25.854; 6.061 K 48 g						
		β) Listy rentowe . 15.000 „ — „ 21.061 „ 48 „	—	—	54.546	58	—	—
		<u>Razem . . .</u>	<u>—</u>	<u>—</u>	<u>61.924</u>	<u>80</u>	<u>—</u>	<u>—</u>

Stan funduszu z końcem roku 1912.

Stan czynny.

1. Zapasy kasowe:	a) w gotówce	33.485 K 10 g
	b) w efektach:	
	a) na ks. Banku kr. Nr. 25.854	6.061 K 48 g
	β) Listy rentowe	15.000 „ — „ 21.061 „ 48 „ 54.546 K 58 g
2. Należytości czynne:		
	a) Nadwyżki dochodów pozostałe w kasach zarządów	3.337 K 84 g
	b) Zwrot udzielonych zaliczek	4.000 „ — „ 7.837 „ 84 „
	<u>Suma stanu czynnego</u>	<u>62.384 K 42 g</u>
Stan bierny		<u>— „ — „</u>
	<u>Czysty stan czynny z końcem r. 1912</u>	<u>62.384 K 42 g</u>
W porównaniu ze stanem funduszu z końcem r. 1911 wynoszącym		53.100 „ 16 „
	<u>Okazuje się przyrost majątku o</u>	<u>9.284 K 26 g</u>

UWAGA. Zapasy kasowe w gotówce ulokowano łącznie z zapasami gotówki funduszu krajowego na rachunku bieżącym w Banku krajowym.

Odpis Zamknięć rachunków Zarządów Kas chorych następujących przedsiębiorstw krajowych:

I. Regulacja rzeki Białej

za rok 1912.

Liczba porządk.	Przychody		Z dniem 31. grudnia roku rachunkowego zaległe		Razem		Liczba porządk.	Rozchody		Z dniem 31. grudnia roku rachunkowego nieuiszczone		Razem	
	K	g	K	g	K	g		K	g	K	g	K	g
1	—	—	—	—	—	—	1	231	60	—	—	231	60
2	483	19	—	—	483	19	2	154	—	—	—	154	—
3							3	154	33	—	—	154	33
							4	10	80	—	—	10	80
							5	—	—	—	—	—	—
							6	75	25	—	—	2	80
							7	—	—	—	—	—	—
							8	71	65	—	—	71	65
							9	66	74	—	—	—	—
								625	18	—	—	625	18
								625	18	—	—	625	18

II. Regulacja rzeki Białej powyżej Grybowa

za rok 1912.

Liczba porządk.	Przychody	Z dniem 31. grudnia roku rachunkowego załegłe		Razem		Liczba porządk.	Rozchody	Z dniem 31. grudnia roku rachunkowego nieuiszczone		Razem	
		K	g	K	g			K	g		K
1	Bieżące opłaty członków .	—	—	—	—	1	Wyplacone zasiłki (łącznie z zasiłkami dla położnic)	202	20	202	20
2	Bieżące opłaty pracodawców	556	06	—	06	2	Płace lekarzy i kontrola chorych	94	—	94	—
3	Inne przychody:					3	Wydatki na lekarstwa, opatrunki i t. d.	26	10	26	10
	a) zwrot od Zakładu ubezpieczeń robotników od wypadków	—	—	—	—	4	Koszta szpitalne i podwoły dla chorych i lekarzy .	30	40	30	40
	b) inne	—	—	—	—	5	Koszta pogrzebowe	—	—	—	—
		—	—	—	—	6	Opłata 10% do funduszu zerwowego związkowego	—	—	—	—
		—	—	—	—	7	Koszta administracyi	103	50	103	50
		—	—	—	—	8	Inne wydatki	—	—	—	—
4	Dotacja wspólnego Zarządu budowlanych kas chorych na pokrycie niedoboru .	—	—	—	—	9	Pozostałość kasowa z końcem roku 1912	—	—	99	86
	Razem .	556	06	—	06		Razem .	456	20	556	06

III. Regulacja potoku Błotni za rok 1912.

Liczba porządk.	Przychody rzeczy- wiście pobrane	Z dniem 31. grudnia roku rachun- kowego zaległe		Razem		Liczba porządk.	Rozchody	Z dniem 31. grudnia roku rachun- kowego nieuiszczone		Razem	
		K	g	K	g			K	g		K
1	Bieżące opłaty członków .	—	—	—	—	1	Wypłacone zasiłki (łącznie z zasiłkami dla położnic)	—	—	257	04
2	Bieżące opłaty pracodawców	1.114	68	—	—	2	Place lekarzy i kontrola chorych	—	—	153	50
3	Inne przychody: a) zwrot od Zakładu ubezpieczeń robotników od wypadków b) inne	—	—	—	—	3	Wydatki na lekarstwa, opatrunki i t. d.	—	—	396	59
						4	Koszta szpitalne i podwody dla chorych i lekarzy .	—	—	41	28
						5	Koszta pogrzebowe.	—	—	—	—
						6	Opłata 10% do funduszu zerwowego związkowego	—	—	—	—
						7	Koszta administracyi	—	—	1	81
						8	Inne wydatki	—	—	—	—
4	Dotacja wspólnego Zarządu budowlanych kas chorych na pokrycie niedoboru .	—	—	—	—	9	Pozostałość kasowa z końcem roku 1912	—	—	—	—
	Razem .	1.114	68	—	—		Razem .	850	22	1.114	68

IV. Regulacja potoku Błóżewki za rok 1912.

Liczba porządk.	Przychody		Przychody rzeczywiście pobrane		Z dniem 31. grudnia roku rachunkowego zaległe		Razem		Liczba porządk.		Rozchody		Z dniem 31. grudnia roku rachunkowego nieuiszczone		Razem		
	K	g	K	g	K	g	K	g	K	g	K	g	K	g	K	g	
1	Bieżące opłaty członków		—	—	—	—	—	—	1	Wypłacone zasiłki (łącznie z zasiłkami dla położnic)		115	20	—	—	115	20
2	Bieżące opłaty pracodawców		385	18	—	—	385	18	2	Płace lekarzy i kontrola chorych		45	—	—	—	45	—
3	Inne przychody:		—	—	—	—	—	—	3	Wydatki na lekarstwa, opatrunki i t. d.		13	50	—	—	13	50
	a) zwrot od Zakładu ubezpieczeń robotników od wypadków		—	—	—	—	—	—	4	Koszta szpitalne i podwody dla chorych i lekarzy		44	—	—	—	44	—
	b) inne		—	—	—	—	—	—	5	Koszta pogrzebowe		—	—	—	—	—	—
			—	—	—	—	—	—	6	Opłata 10% do funduszu rezerwowego związkowego		—	—	—	—	—	—
			—	—	—	—	—	—	7	Koszta administracyi		—	—	—	—	—	—
			—	—	—	—	—	—	8	Inne wydatki		—	—	—	—	—	—
4	Dotacja wspólnego Zarządu budowlanych kas chorych na pokrycie niedoboru		—	—	—	—	—	—	9	Pozostałość kasowa z końcem roku 1912		—	—	—	—	167	48
	Razem		385	18	—	—	385	18		Razem		217	70	—	—	385	18

V. Regulacya rzeki Bugu

za rok 1912.

Liczba porządk.	Przychody		Z dniem 31. grudnia roku rachunkowego zaległe		Razem		Liczba porządk.	Rozchody		Z dniem 31. grudnia roku rachunkowego nieuiszczone		Razem	
	K	g	K	g	K	g		K	g	K	g	K	g
1	Bieżące opłaty członków .		—	—	—	—	1	Wypłacone zasiłki (łącznie z zasiłkami dla połoźnio)		82	10	—	—
2	Bieżące opłaty pracodawców		693	47	—	—	2	Płace lekarzy i kontrola chorych		82	—	—	—
3	Inne przychody: a) zwrot od Zakładu ubezpieczeń robotników od wypadków b) inne		—	—	—	—	3	Wydatki na lekarstwa, opatrunki i t. d.		151	70	—	—
4	Dotacya wspólnego Zarządu budowlanych kas chorych na pokrycie niedoboru .		—	—	—	—	4	Koszta szpitalne i podwody dla chorych i lekarzy .		24	—	—	—
			—	—	—	—	5	Koszta pogrzebowe		—	—	—	—
			—	—	—	—	6	Opłata 10% do funduszu zerwowego związkowego		—	—	—	—
			—	—	—	—	7	Koszta administracyi		—	60	—	—
	Razem .		693	47	—	—	8	Inne wydatki		—	—	—	—
			—	—	—	—	9	Pozostałość kasowa z końcem roku 1912		—	—	—	—
	Razem .		693	47	—	—		Razem .		340	40	—	—
			—	—	—	—				—	—	353	07
			—	—	—	—				—	—	693	47

VI. Regulacja rzeki Bugu od ujścia Raty do granicy Państwa za rok 1912.

Liczba porządk.	Przychody	Przychody rzeczywiście pobrane		Z dniem 31. grudnia roku rachunkowego zaległe		Razem		Liczba porządk.	Rozchody	Rozchody rzeczywiście		Z dniem 31. grudnia roku rachunkowego nieuiszczone		Razem	
		K	g	K	g	K	g			K	g	K	g	K	g
1	Bieżące opłaty członków .	—	—	—	—	—	—	1	Wyplacone zasiłki (łącznie z zasiłkami dla połoźnic)	11	70	—	—	11	70
2	Bieżące opłaty pracodawców	112	73	—	—	—	73	2	Płace lekarzy i kontrola chorych	13	—	—	—	13	—
3	Inne przychody: a) zwrot od Zakładu ubezpieczeń robotników od wypadków b) inne	—	—	—	—	112	73	3	Wydatki na lekarstwa, opatrunki i t. d.	23	58	—	—	23	58
4	Dotacja wspólnego Zarządu budowlanych kas chorych na pokrycie niedoboru .	—	—	—	—	—	—	4	Koszta szpitalne i podwoły dla chorych i lekarzy .	—	—	—	—	—	—
		—	—	—	—	—	—	5	Koszta pogrzebowe.	—	—	—	—	—	—
		—	—	—	—	—	—	6	Opłata 10% do funduszu zerwowego związkowego	—	—	—	—	—	—
		—	—	—	—	—	—	7	Koszta administracyi	2	60	—	—	2	60
		—	—	—	—	—	—	8	Inne wydatki	—	—	—	—	—	—
		—	—	—	—	—	—	9	Pozostałość kasowa z końcem roku 1912	—	—	—	—	61	85
	Razem .	112	73	—	—	112	73		Razem .	50	88	—	—	112	73

VII. Regulacya górnego Dniestru (Sekcyja I. i II.)

za rok 1912.

Liczba porządk.	Przychody rzeczywiście pobrane	Z dniem 31. grudnia roku rachunkowego zaległe		Razem		Liczba porządk.	Rozchody	Rozchody rzeczywiście		Z dniem 31. grudnia roku rachunkowego nieuiszczone		Razem	
		K	g	K	g			K	g	K	g	K	g
1	Bieżące opłaty członków .	—	—	—	—	1	Wyplacone zasiłki (łącznie z zasiłkami dla położnic)	681	38	—	—	681	38
2	Bieżące opłaty pracodawców	2.527	62	—	2.527	2	Płace lekarzy i kontrola chorych	569	43	—	—	569	43
3	Inne przychody: a) zwrot od Zakładu ubezpieczeń robotników od wypadków b) inne	61	82	—	61	3	Wydatki na lekarstwa, opatrunki i t. d.	527	33	—	—	527	33
		2	—	—	2	4	Koszta szpitalne i podwojdy dla chorych i lekarzy .	139	60	—	—	139	60
		—	—	—	—	5	Koszta pogrzebowe	—	—	—	—	—	—
		—	—	—	—	6	Opłata 10% do funduszu rezerwowego związkowego	—	—	—	—	—	—
		—	—	—	—	7	Koszta administracyi	—	—	—	—	—	—
		—	—	—	—	8	Inne wydatki	—	—	—	—	—	—
4	Dotacya wspólnego Zarządu budowlanych kas chorych na pokrycie niedoboru .	—	—	—	—	9	Pozostałość kasowa z końcem roku 1912	—	—	—	—	673	70
	Razem .	2.591	44	—	2.591		Razem .	1.917	74	—	—	2.591	44

VIII. Regulacja górnego Dniestru powyżej Kornalowic

za rok 1912.

Liczba porządk.	Przychody	Przychody rzeczywiście pobrane		Z dniem 31. grudnia roku rachunkowego zaległe		Razem		Liczba porządk.	Rozchody	Rozchody rzeczywiście		Z dniem 31. grudnia roku rachunkowego nieuiszczone		Razem	
		K	g	K	g	K	g			K	g	K	g	K	g
1	Bieżące opłaty członków .	—	—	—	—	—	—	1	Wyplacone zasiłki (łącznie z zasiłkami dla położnic)	438	72	—	—	438	72
2	Bieżące opłaty pracodawców	1.125	01	—	—	—	01	2	Płace lekarzy i kontrola chorych	440	—	—	—	440	—
3	Inne przychody: a) zwrot od Zakładu ubezpieczeń robotników od wypadków b) inne	—	—	—	—	1.125	01	3	Wydatki na lekarstwa, opatrunki i t. d.	172	29	—	—	172	29
4	Dotacja wspólnego Zarządu budowlanych kas chorych na pokrycie niedoboru .	—	—	—	—	—	—	4	Koszta szpitalne i podwoły dla chorych i lekarzy .	74	—	—	—	74	—
		—	—	—	—	—	—	5	Koszta pogrzebowe	—	—	—	—	—	—
		—	—	—	—	—	—	6	Opłata 10% do funduszu zerwowego związkowego	—	—	—	—	—	—
		—	—	—	—	—	—	7	Koszta administracyi	—	—	—	—	—	—
		—	—	—	—	—	—	8	Inne wydatki	—	—	—	—	—	—
		—	—	—	—	—	—	9	Pozostałość kasowa z końcem roku 1912	—	—	—	—	—	—
	Razem .	1.125	01	—	—	1.125	01		Razem .	1.125	01	—	—	1.125	01

IX. Regulacja rzeki Jasiołki

za rok 1912.

Liczba porządk.	Przychody	Przychody rzeczywiście pobrane		Z dniem 31. grudnia roku rachunkowego zaległe		Razem		Liczba porządk.	Rozchody	Rozchody rzeczywiście		Z dniem 31. grudnia roku rachunkowego nieuiszczone		Razem	
		K	g	K	g	K	g			K	g	K	g	K	g
1	Bieżące opłaty członków .	—	—	—	—	—	—	1	Wyplacone zasiłki (łącznie z zasiłkami dla połoźnic)	60	72	—	—	60	72
2	Bieżące opłaty pracodawców	346	37	—	—	—	346 37	2	Płace lekarzy i kontrola chorych	80	—	—	—	80	—
3	Inne przychody: a) zwrot od Zakładu ubezpieczeń robotników od wypadków b) inne	—	—	—	—	—	—	3	Wydatki na lekarstwa, opatrunki i t. d.	17	66	—	—	17	66
4	Dotacja wspólnego Zarządu budowlanych kas chorych na pokrycie niedoboru .	—	—	—	—	—	—	4	Koszta szpitalne i podwoły dla chorych i lekarzy .	—	—	—	—	—	—
		—	—	—	—	—	—	5	Koszta pogrzebowe	—	—	—	—	—	—
		—	—	—	—	—	—	6	Opłata 10% do funduszu zerwowego związkowego	—	—	—	—	—	—
		—	—	—	—	—	—	7	Koszta administracyi	—	—	—	—	—	—
		—	—	—	—	—	—	8	Inne wydatki	—	—	—	—	—	—
		—	—	—	—	—	—	9	Pozostałość kasowa z końcem roku 1912	—	—	—	—	187	99
	Razem .	346	37	—	—	346 37	—		Razem .	158	38	—	—	346	37

X. Regulacja potoku Kłodnicy z dopływami

za rok 1912.

Liczba porządk.	Przychody rzeczy- wiste pobrane	Z dniem 31. grudnia roku rachun- kowego zaległe		Razem		Liczba porządk.	Rozchody		Z dniem 31. grudnia roku rachun- kowego nieuiszczone		Rozchody rzeczywiste		Razem		
		K	g	K	g		K	g	K	g	K	g	K	g	K
1	Bieżące opłaty członków .	—	—	—	—	1	Wypłacone zasiłki (łącznie z zasiłkami dla położnic)	244	96	—	—	244	96	244	96
2	Bieżące opłaty pracodaw- ców	749	20	—	20	2	Płace lekarzy i kontrola chorych	188	—	—	—	188	—	188	—
3	Inne przychody: a) zwrot od Zakładu ubez- pieczeń robotników od wypadków b) inne	—	—	—	—	3	Wydatki na lekarstwa, opa- trunki i t. d.	234	92	—	—	234	92	234	92
						4	Koszta szpitalne i podwoły dla chorych i lekarzy .	7	50	—	—	7	50	7	50
						5	Koszta pogrzebowe	22	—	—	—	22	—	22	—
						6	Opłata 10% do funduszu re- zerwowego związkowego	—	—	—	—	—	—	—	—
						7	Koszta administracyi	—	—	—	—	—	—	—	—
						8	Inne wydatki	—	—	—	—	—	—	—	—
4	Dotacja wspólnego Zarządu budowlanych kas chorych na pokrycie niedoboru .	—	—	—	—	9	Pozostałość kasowa z koń- cem roku 1912	—	—	—	—	—	—	51	82
	Razem .	749	20	—	20		Razem .	697	38	—	—	697	38	749	20

XI. Regulacja potoku Macochy

za rok 1912.

Liczba porządk.	Przychody	Przychody rzeczywiście pobrane		Z dniem 31. grudnia roku rachunkowego należne		Razem		Liczba porządk.	Rozchody	Rozchody rzeczywiście nieuiszczone		Z dniem 31. grudnia roku rachunkowego		Razem	
		K	g	K	g	K	g			K	g	K	g	K	g
1	Bieżące opłaty członków .	—	—	—	—	—	—	1	Wyplacone zasiłki (łącznie z zasiłkami dla potóżnic)	93	—	—	—	93	—
2	Bieżące opłaty pracodawców	508	40	—	—	508	40	2	Płace lekarzy i kontrola chorych	29	—	—	—	29	—
3	Inne przychody: a) zwrot od Zakładu ubezpieczeń robotników od wypadków b) inne	—	—	—	—	—	—	3	Wydatki na lekarstwa, opatrunki i t. d.	12	72	—	—	12	72
								4	Koszta szpitalne i podwoły dla chorych i lekarzy .	—	—	—	—	—	—
								5	Koszta pogrzebowe . . .	—	—	—	—	—	—
								6	Opłata 10% do funduszu zerwowego związkowego	—	—	—	—	—	—
								7	Koszta administracyi . .	—	—	—	—	—	—
								8	Inne wydatki	—	—	—	—	—	—
4	Dotacja wspólnego Zarządu budowlanych kas chorych na pokrycie niedoboru .	—	—	—	—	—	—	9	Pozostałość kasowa z końcem roku 1912	—	—	—	—	373	68
	Razem .	508	40	—	—	508	40		Razem .	134	72	—	508	40	

XII. Kolmatacy a bagien naddniestrzańskich (Sekcy a dolna)

za rok 1912.

Liczba porządk.	Przychody rzeczywiście pobrane	Z dniami 31. grudnia roku rachunkowego zaległe		Razem		Liczba porządk.	Rozchody		Rozchody rzeczywiście		Z dniami 31. grudnia roku rachunkowego niewyuszczone		Razem	
		K	g	K	g		K	g	K	g	K	g	K	g
1	Bieżące opłaty członków	—	—	—	—	1	Wyplacone zasiłki (łącznie z zasiłkami dla położnic)		211	80	—	—	211	80
2	Bieżące opłaty pracodawców	618	65	—	65	2	Płace lekarzy i kontrola chorych		179	—	—	—	179	—
3	Inne przychody: a) zwrot od Zakładu ubezpieczeń robotników od wypadków	—	—	—	—	3	Wydatki na lekarstwa, opatrunki i t. d.		192	85	—	—	192	85
	b) inne	10	—	—	—	4	Koszta szpitalne i podwoły dla chorych i lekarzy		45	—	—	—	45	—
		—	—	—	—	5	Koszta pogrzebowe		—	—	—	—	—	—
		—	—	—	—	6	Opłata 10% do funduszu zerwowego związkowego		—	—	—	—	—	—
		—	—	—	10	7	Koszta administracyi		—	—	—	—	—	—
		—	—	—	—	8	Inne wydatki		—	—	—	—	—	—
4	Dotacy a wspólnego Zarządu budowlanych kas chorych na pokrycie niedoboru	—	—	—	—	9	Pozostałość kasowa z końcem roku 1912		—	—	—	—	—	—
	Razem	628	65	—	65		Razem		628	65	—	—	628	65

XIII. Kolmatacy a bagien naddniestrzańskich (Sekcy a górna)

za rok 1912.

Liczba porządk	Przychody		Przychody rzeczywiście pobrane		Z dniem 31. grudnia roku rachunkowego zaległe		Razem		Liczba porządk	Rozchody		Rozchody rzeczywiście		Z dniem 31. grudnia roku rachunkowego nieuiszczone		Razem		
	K	g	K	g	K	g	K	g		K	g	K	g	K	g	K	g	K
1									1	Wyplacone zasiłki (łącznie z zasiłkami dla położnic)	77	80	77	80	—	—	77	80
2			712	25					2	Płace lekarzy i kontrola chorych	51	50	51	50	—	—	51	50
3							712	25	3	Wydatki na lekarstwa, opatrunki i t. d.	37	73	37	73	—	—	37	73
									4	Koszta szpitalne i podwoły dla chorych i lekarzy .	3	—	3	—	—	—	3	—
									5	Koszta pogrzebowe	—	—	—	—	—	—	—	—
									6	Opłata 10% do funduszu rezerwowego związkowego	—	—	—	—	—	—	—	—
									7	Koszta administracyi . . .	—	—	—	—	—	—	—	—
									8	Inne wydatki	—	—	—	—	—	—	—	—
4									9	Pozostałość kasowa z końcem roku 1912	—	—	—	—	—	—	542	22
			712	25			712	25		Razem	170	03	170	03	—	712	25	

XIV. Regulacja rzeki Pełtwi (Sekcja dolna)

za rok 1912.

Liczba porządk.	Przychody rzeczywiście pobrane	Z dniem 31. grudnia roku rachunkowego zaległe		Razem		Liczba porządk.	Rozchody	Rozchody rzeczywiście		Z dniem 31. grudnia roku rachunkowego nieuiszczone		Razem	
		K	g	K	g			K	g	K	g	K	g
1	Bieżące opłaty członków .	—	—	—	—	1	Wyplacone zasiłki (łącznie z zasiłkami dla położnic)	264	60	—	—	264	60
2	Bieżące opłaty pracodawców	941	73	—	73	2	Płace lekarzy i kontrola chorych	323	82	—	—	323	82
3	Inne przychody: a) zwrot od Zakładu ubezpieczeń robotników od wypadków b) inne	—	—	—	—	3	Wydatki na lekarstwa, opatrunki i t. d.	145	34	—	—	145	34
		—	—	—	—	4	Koszta szpitalne i podwody dla chorych i lekarzy .	16	73	—	—	16	73
		—	—	—	—	5	Koszta pogrzebowe.	—	—	—	—	—	—
		—	—	—	—	6	Opłata 10% do funduszu zerwowego związkowego	—	—	—	—	—	—
		—	—	—	—	7	Koszta administracyi	—	43	—	—	—	43
		—	—	—	—	8	Inne wydatki	—	—	—	—	—	—
4	Dotacja wspólnego Zarządu budowlanych kas chorych na pokrycie niedoboru .	—	—	—	—	9	Pozostałość kasowa z końcem roku 1912	—	—	—	—	190	81
	Razem .	941	73	—	73		Razem .	750	92	—	—	941	73

XV. Regulacja rzeki Pełtwi (Sekcja środkowa)

za rok 1912.

Liczba porządk.	Przychody	Przychody rzeczywiście pobrane		Z dniem 31. grudnia roku rachunkowego zaległe		Razem		Liczba porządk.	Rozchody	Z dniem 31. grudnia roku rachunkowego nieuiszczone		Razem	
		K	g	K	g	K	g			K	g	K	g
1	Bieżące opłaty członków .	—	—	—	—	—	—	1	Wyplacone zasiłki (łącznie z zasiłkami dla położnic)	181	50	—	—
2	Bieżące opłaty pracodawców	1.446	57	—	—	—	—	2	Płace lekarzy i kontrola chorych	142	80	—	—
3	Inne przychody: a) zwrot od Zakładu ubezpieczeń robotników od wypadków b) inne	—	—	—	—	1.446	57	3	Wydatki na lekarstwa, opatrunki i t. d.	36	26	—	—
4	Dotacja wspólnego Zarządu budowlanych kas chorych na pokrycie niedoboru .	—	—	—	—	—	—	4	Koszta szpitalne i podwojdy dla chorych i lekarzy .	10	—	—	—
		—	—	—	—	—	—	5	Koszta pogrzebowe	—	—	—	—
		—	—	—	—	—	—	6	Oplata 10% do funduszu rezerwowego związkowego	—	—	—	—
		—	—	—	—	—	—	7	Koszta administracyi	—	—	—	—
		—	—	—	—	—	—	8	Inne wydatki	—	—	—	—
		—	—	—	—	—	—	9	Pozostałość kasowa z końcem roku 1912	—	—	—	—
	Razem .	1.446	57	—	—	1.446	57		Razem .	370	56	—	—
										1.076	01	—	—
										1.446	57	—	—

XVI. Regulacja rzeki Pełtwi (Sekcja górna)

za rok 1912.

Liczba porządk.	Przychody		Przychody rzeczywiście pobrane		Z dniem 31. grudnia roku rachunkowego zaległe		Razem		Liczba porządk.		Rozchody		Rozchody rzeczywiście		Z dniem 31. grudnia roku rachunkowego nieuiszczone		Razem		
	K	g	K	g	K	g	K	g	K	g	K	g	K	g	K	g	K	g	
1	Bieżące opłaty członków		—	—	—	—	—	—	1	Wyplacone zasiłki (łącznie z zasiłkami dla położnic)		472	64	—	—	—	—	472	64
2	Bieżące opłaty pracodawców		1.298	39	—	—	—	39	2	Płace lekarzy i kontrola chorych		228	—	—	—	—	—	228	—
3	Inne przychody:		—	—	—	—	—	—	3	Wydatki na lekarstwa, opatrunki i t. d.		84	02	—	—	—	—	84	02
	a) zwrot od Zakładu ubezpieczeń robotników od wypadków		—	—	—	—	—	—	4	Koszta szpitalne i podwoły dla chorych i lekarzy		13	—	—	—	—	—	13	—
	b) inne		—	—	—	—	—	—	5	Koszta pogrzebowe		80	—	—	—	—	—	80	—
			—	—	—	—	—	—	6	Opłata 10% do funduszu zerwowego związkowego		—	—	—	—	—	—	—	—
			—	—	—	—	—	—	7	Koszta administracyi		1	02	—	—	—	—	1	02
			—	—	—	—	—	—	8	Inne wydatki		—	—	—	—	—	—	—	—
4	Dotacja wspólnego Zarządu budowlanych kas chorych na pokrycie niedoboru		—	—	—	—	—	—	9	Pozostałość kasowa z końcem roku 1912		—	—	—	—	—	—	—	—
	Razem		1.298	39	—	—	—	39		Razem		878	68	—	—	—	—	1.298	39

XVII. Regulacya górnego biegu Pełtwi w obrębie król. stoł. m. Lwowa
za rok 1912.

Liczba porządk.	Przychody		Przychody rzeczywiście pobrane		Z dniem 31. grudnia roku rachunkowego zaległe		Razem		Liczba porządk.		Rozchody		Z dniem 31. grudnia roku rachunkowego nieuiszczone		Razem		
	K	g	K	g	K	g	K	g	K	g	K	g	K	g	K	g	
1	Bieżące opłaty członków .		—	—	—	—	—	—	1	Wyplacone zasiłki (łącznie z zasiłkami dla podłożnic)		153	60	—	—	153	60
2	Bieżące opłaty pracodawców		342	59	—	—	342	59	2	Płace lekarzy i kontrola chorych		45	23	—	—	45	23
3	Inne przychody: a) zwrot od Zakładu ubezpieczeń robotników od wypadków b) inne		—	—	—	—	—	—	3	Wydatki na lekarstwa, opatrunki i t. d.		37	78	—	—	37	78
			—	—	—	—	—	—	4	Koszta szpitalne i podwody dla chorych i lekarzy .		2	—	—	—	2	—
			—	—	—	—	—	—	5	Koszta pogrzebowe.		—	—	—	—	—	—
			—	—	—	—	—	—	6	Opłata 10% do funduszu rezerwowego związkowego		—	—	—	—	—	—
			—	—	—	—	—	—	7	Koszta administracyi		—	—	—	—	—	—
			—	—	—	—	—	—	8	Inne wydatki		—	—	—	—	—	—
4	Dotacya wspólnego Zarządu budowlanych kas chorych na pokrycie niedoboru .		—	—	—	—	—	—	9	Pozostałość kasowa z końcem roku 1912		—	—	—	—	103	98
	Razem .		342	59	—	—	342	59		Razem .		238	61	—	—	342	59

XVIII. Regulacja rzeki Raty z dopływami

za rok 1912.

Liczba porządk.	Przychody	Przychody rzeczy-wiscie pobrane		Z dniem 31. grudnia roku rachun-kowego zaległe		Razem		Liczba porządk.	Rozchody	Rozchody rzeczy-wiste		Z dniem 31. grudnia roku rachun-kowego nieuiszczone		Razem	
		K	g	K	g	K	g			K	g	K	g	K	g
1	Bieżące opłaty członków .	—	—	—	—	—	—	1	Wyplacone zasiłki (łącznie z zasiłkami dla położnic)	436	50	—	—	436	50
2	Bieżące opłaty pracodaw-ców	1.758	59	—	—	1.758	59	2	Płace lekarzy i kontrola chorych	296	50	—	—	296	50
3	Inne przychody: a) zwrot od Zakładu u bez-pieczon robotników od wypadków b) inne	—	—	—	—	—	—	3	Wydatki na lekarstwa, opa-trunki i t. d.	373	94	—	—	373	94
		—	—	—	—	—	—	4	Koszta szpitalne i podwody dla chorych i lekarzy .	81	04	—	—	81	04
		—	—	—	—	—	—	5	Koszta pogrzebowe	—	—	—	—	—	—
		—	—	—	—	—	—	6	Opłata 10% do funduszu re-zerwowego związkowego	—	—	—	—	—	—
		—	—	—	—	—	—	7	Koszta administracyi . . .	—	—	—	—	—	—
		—	—	—	—	—	—	8	Inne wydatki	—	—	—	—	—	—
4	Dotacya wspólnego Zarządu budowlanych kas chorych na pokrycie niedoboru .	—	—	—	—	—	—	9	Pozostałość kasowa z koń-cem roku 1912	—	—	—	—	570	61
	Razem .	1.758	59	—	—	1.758	59		Razem .	1.187	98	—	—	1.758	59

XIX. Regulacja rzeki Ropy

za rok 1912.

Liczba porządk.	Przychody		Z dniem 31. grudnia roku rachunkowego zaległe		Razem		Liczba porządk.	Rozchody		Z dniem 31. grudnia roku rachunkowego nieuiszczone		Razem	
	K	g	K	g	K	g		K	g	K	g	K	g
1	Bieżące opłaty członków		—	—	—	—	1	Wypłacone zasiłki (łącznie z zasiłkami dla położnic)		178	10	—	—
2	Bieżące opłaty pracodawców		1.198	77	—	—	2	Płace lekarzy i kontrola chorych		360	—	—	—
3	Inne przychody:						3	Wydatki na lekarstwa, opatrunki i t. d.		54	48	—	—
	a) zwrot od Zakładu ubezpieczeń robotników od wypadków		—	—	1.198	77	4	Koszta szpitalne i podwojdy dla chorych i lekarzy		44	80	—	—
	b) inne		5	55	—	—	5	Koszta pogrzebowe.		—	—	—	—
					5	55	6	Opłata 10% do funduszu rezerwowego związkowego		—	—	—	—
					—	—	7	Koszta administracyi		—	—	—	—
					—	—	8	Inne wydatki		—	—	—	—
4	Dotacja wspólnego Zarządu budowlanych kas chorych na pokrycie niedoboru		—	—	—	—	9	Pozostałość kasowa z końcem roku 1912		—	—	566	94
	Razem		1.204	32	—	—		Razem		637	38	1.204	32

XX. Regulacja potoku Rudawy

za rok 1912.

Liczba porządk.	Przychody		Przychody rzeczywiście pobrane		Z dniem 31. grudnia roku rachunkowego zaległe		Razem		Liczba porządk.	Rozchody		Rozchody rzeczywiście		Z dniem 31. grudnia roku rachunkowego nteuiszone		Razem		
	K	g	K	g	K	g	K	g		K	g	K	g	K	g	K	g	K
1										1	Wyplacone zasiłki (łącznie z zasiłkami dla położnic)	612	16				612	16
2										2	Place lekarzy i kontrola chorych	325	74				325	74
3										3	Wydatki na lekarstwa, opatrunki i t. d.	193	40				193	40
3										4	Koszta szpitalne i podwoły dla chorych i lekarzy . .	62	40				62	40
										5	Koszta pogrzebowe. . . .	21	60				21	60
										6	Oplata 10% do funduszu zerwowego związkowego							
										7	Koszta administracyi . . .	100					100	
										8	Inne wydatki							
4										9	Pozostałość kasowa z końcem roku 1912						681	12
											Razem .	1.315	30			1.996	42	

XXI. Osuszenie bagien Rzemieńskich

za rok 1912.

Liczba porządk.	Przychody		Przychody rzeczywiście pobrane		Z dniem 31. grudnia roku rachunkowego zaległe		Razem		Liczba porządk.		Rozchody		Z dniem 31. grudnia roku rachunkowego nieuiszczone		Razem		
	K	g	K	g	K	g	K	g	K	g	K	g	K	g	K	g	
1	Bieżące opłaty członków .		—	—	—	—	—	—	1	Wypłacone zasilki (łącznie z zasilkami dla położnic)		—	—	—	—	—	—
2	Bieżące opłaty pracodawców		48	11	—	—	48	11	2	Płace lekarzy i kontrola chorych		—	—	—	—	—	—
3	Inne przychody: a) zwrot od Zakładu ubezpieczeń robotników od wypadków b) inne		—	—	—	—	—	—	3	Wydatki na lekarstwa, opatrunki i t. d.		—	—	—	—	—	—
4	Dotacja wspólnego Zarządu budowlanych kas chorych na pokrycie niedoboru .		—	—	—	—	—	—	4	Koszta szpitalne i podwoły dla chorych i lekarzy .		—	—	—	—	—	—
	Razem .		48	11	—	—	48	11	5	Koszta pogrzebowe		—	—	—	—	—	—
			—	—	—	—	—	—	6	Opłata 10% do funduszu zerwowego związkowego		—	—	—	—	—	—
			—	—	—	—	—	—	7	Koszta administracyi		—	—	—	—	—	—
			—	—	—	—	—	—	8	Inne wydatki		—	—	—	—	—	—
			—	—	—	—	—	—	9	Pozostałość kasowa z końcem roku 1912		—	—	—	—	48	11
	Razem .		48	11	—	—	48	11	Razem .		—	—	—	—	48	11	

XXII. Osuszenie bagien Rzeszowskich

za rok 1912.

Liczba porządk.	Przychody		Z dniem 31. grudnia roku rachunkowego zaległe		Razem		Liczba porządk.	Rozchody		Z dniem 31. grudnia roku rachunkowego nieuiszczone		Razem	
	K	g	K	g	K	g		K	g	K	g	K	g
1	Bieżące opłaty członków .		—	—	—	—	1	Wypłacone zasiłki (łącznie z zasiłkami dla położnic)		—	—	—	—
2	Bieżące opłaty pracodawców		180	16	—	—	2	Płace lekarzy i kontrola chorych		—	—	—	—
3	Inne przychody: a) zwrot od Zakładu ubezpieczeń robotników od wypadków b) inne		—	—	—	—	3	Wydatki na lekarstwa, opatrunki i t. d.		—	—	—	—
							4	Koszta szpitalne i podwoły dla chorych i lekarzy .		—	—	—	—
							5	Koszta pogrzebowe		—	—	—	—
							6	Opłata 10% do funduszu zerwowego związkowego		—	—	—	—
							7	Koszta administracyi		—	—	—	—
							8	Inne wydatki		—	—	—	—
4	Dotacja wspólnego Zarządu budowlanych kas chorych na pokrycie niedoboru .		—	—	—	—	9	Pozostałość kasowa z końcem roku 1912		—	—	180	16
	Razem .		180	16	—	—		Razem .		—	—	180	16

XXIII. Regulacja rzeki Siwki

za rok 1912.

Liczba porządk.	Przychody rzeczy- wiste pobrane	Z dniem 31. grudnia roku rachun- kowego zaległe		Razem		Liczba porządk.	Rozchody	Rozchody rzeczywiste		Z dniem 31. grudnia roku rachun- kowego nieuiszczone		Razem	
		K	g	K	g			K	g	K	g	K	g
1	Bieżące opłaty członków .	—	—	—	—	1	Wyplacone zasiłki (łącznie z zasiłkami dla połoźnic)	74	52	—	—	74	52
2	Bieżące opłaty pracodaw- ców	257	71	—	—	2	Płace lekarzy i kontrola chorych	117	38	—	—	117	38
3	Inne przychody: a) zwrot od Zakładu ubez- pieczeń robotników od wypadków b) inne	—	—	—	—	3	Wydatki na lekarstwa, opa- trunki i t. d.	40	23	—	—	40	23
						4	Koszta szpitalne i podwody dla chorych i lekarzy .	25	58	—	—	25	58
						5	Koszta pogrzebowe	—	—	—	—	—	—
						6	Opłata 10% do funduszu re- zerwowego związkowego	—	—	—	—	—	—
						7	Koszta administracyi	—	—	—	—	—	—
						8	Inne wydatki	—	—	—	—	—	—
4	Dotacja wspólnego Zarządu budowlanych kas chorych na pokrycie niedoboru .	—	—	—	—	9	Pozostałość kasowa z koń- cem roku 1912	—	—	—	—	—	—
	Razem .	257	71	—	—		Razem .	257	71	—	—	257	71

XXIV. Regulacja rzeki Sołokiji (Sekeya I. i II.)

za rok 1912.

Liczba porządk.	Przychody rzeczywiście pobrane	Z dniem 31. grudnia roku rachunkowego zaległe		Razem		Liczba porządk.	Rozchody	Z dniem 31. grudnia roku rachunkowego nieuiszczone		Razem	
		K	g	K	g			K	g		K
1	Bieżące opłaty członków	—	—	—	—	1	Wyplacone zasiłki (łącznie z zasiłkami dla położnic)	592	50	592	50
2	Bieżące opłaty pracodawców	2.875	80	—	80	2	Płace lekarzy i kontrola chorych	645	50	645	50
3	Inne przychody: a) zwrot od Zakładu ubezpieczeń robotników od wypadków b) inne	—	—	—	—	3	Wydatki na lekarstwa, opatrunki i t. d.	383	23	383	23
						4	Koszta szpitalne i podwoły dla chorych i lekarzy	59	64	59	64
						5	Koszta pogrzebowe	—	—	—	—
						6	Opłata 10% do funduszu zerwowego związkowego	—	—	—	—
						7	Koszta administracyi	101	98	101	98
						8	Inne wydatki	—	—	—	—
4	Dotacya wspólnego Zarządu budowlanych kas chorych na pokrycie niedoboru	—	—	—	—	9	Pozostałość kasowa z końcem roku 1912	—	—	1.092	95
	Razem	2.875	80	—	80		Razem	1.782	85	2.875	80

XXV. Regulacja rzeki Strwiąża

za rok 1912.

Liczba porządk.	Przychody	Przychody rzeczywiście pobrane		Z dniem 31. grudnia roku rachunkowego zaległe		Razem		Liczba porządk.	Rozchody	Rozchody rzeczywiście		Z dniem 31. grudnia roku rachunkowego nieuiszczone		Razem	
		K	g	K	g	K	g			K	g	K	g	K	g
1	Bieżące opłaty członków .	—	—	—	—	—	—	1	Wyplacone zasiłki (łącznie z zasiłkami dla położnic)	106	44	—	—	106	44
2	Bieżące opłaty pracodawców	972	84	—	—	—	84	2	Płace lekarzy i kontrola chorych	216	50	—	—	216	50
3	Inne przychody: a) zwrot od Zakładu ubezpieczeń robotników od wypadków b) inne	—	—	—	—	—	—	3	Wydatki na lekarstwa, opatrunki i t. d.	174	80	—	—	174	80
								4	Koszta szpitalne i podwoły dla chorych i lekarzy .	152	90	—	—	152	90
								5	Koszta pogrzebowe	—	—	—	—	—	—
								6	Opłata 10% do funduszu zerwowego związkowego	—	—	—	—	—	—
								7	Koszta administracyi . . .	2	42	—	—	2	42
								8	Inne wydatki	—	—	—	—	—	—
4	Dotacja wspólnego Zarządu budowlanych kas chorych na pokrycie niedoboru .	—	—	—	—	—	—	9	Pozostałość kasowa z końcem roku 1912	—	—	—	—	—	—
	Razem .	972	84	—	—	—	84		Razem .	653	06	—	—	972	84

XXVI. Regulacja rzeki górnej Trześniówki

za rok 1912.

Liczba porządk.	Przychody		Z dniem 31. grudnia roku rachunkowego zaległe		Razem		Liczba porządk.	Rozchody		Z dniem 31. grudnia roku rachunkowego nieuiszczone		Razem	
	K	g	K	g	K	g		K	g	K	g	K	g
1	Bieżące opłaty członków		—	—	—	—	1	Wypłacone zasiłki (łącznie z zasiłkami dla położnic)		187	60	—	—
2	Bieżące opłaty pracodawców		1.100	—	—	—	2	Płace lekarzy i kontrola chorych		350	—	—	—
3	Inne przychody:		—	—	—	1.100	3	Wydatki na lekarstwa, opatrunki i t. d.		100	21	—	21
	a) zwrot od Zakładu ubezpieczeń robotników od wypadków		—	—	—	—	4	Koszta szpitalne i podwoły dla chorych i lekarzy		138	20	—	20
	b) inne		156	50	—	50	5	Koszta pogrzebowe		24	—	—	24
			—	—	—	—	6	Opłata 10% do funduszu zerwowego związkowego		—	—	—	—
			—	—	—	156	7	Koszta administracji		—	—	—	—
			—	—	—	—	8	Inne wydatki		—	—	—	—
4	Dotacja wspólnego Zarządu budowlanych kas chorych na pokrycie niedoboru		—	—	—	—	9	Pozostałość kasowa z końcem roku 1912		—	—	—	49
	Razem		1.256	50	—	1.256		Razem		800	01	—	50

XXVII. Regulacja rzeki Tyśmienicy dolnej

za rok 1912.

Liczba porządk.	Przychody rzeczywiście pobrane	Z dniem 31. grudnia roku rachunkowego zaległe		Razem		Liczba porządk.	Rozchody	Rozchody rzeczywiście		Z dniem 31. grudnia roku rachunkowego nieuiszczone		Razem	
		K	g	K	g			K	g	K	g		K
1	Bieżące opłaty członków	—	—	—	—	1	Wyplacone zasiłki (łącznie z zasiłkami dla położnic)	173	90	—	—	173	90
2	Bieżące opłaty pracodawców	513	76	—	76	2	Płace lekarzy i kontrola chorych	71	—	—	—	71	—
3	Inne przychody: a) zwrot od Zakładu ubezpieczeń robotników od wypadków b) inne	—	—	—	—	3	Wydatki na lekarstwa, opatrunki i t. d.	97	68	—	—	97	68
4	Dotacja wspólnego Zarządu budowlanych kas chorych na pokrycie niedoboru	—	—	—	—	4	Koszta szpitalne i podwody dla chorych i lekarzy	39	40	—	—	39	40
						5	Koszta pogrzebowe.	—	—	—	—	—	—
						6	Opłata 10% do funduszu zerwowego związkowego	—	—	—	—	—	—
						7	Koszta administracyi	—	73	—	—	—	73
						8	Inne wydatki	—	—	—	—	—	—
						9	Pozostałość kasowa z końcem roku 1912	—	—	—	—	131	05
	Razem	513	76	—	76		Razem	382	71	—	—	513	76

XXVIII. Regulacja rzeki Tyśmienicy w Drohobyczu

za rok 1912.

Liczba porządk.	Przychody rzeczywiście pobrane	Z dniem 31. grudnia roku rachunkowego zaległe		Razem		Liczba porządk.	Rozchody	Rozchody rzeczywiście		Z dniem 31. grudnia roku rachunkowego nieuiszczone		Razem	
		K	g	K	g			K	g	K	g	K	g
1	Bieżące opłaty członków	—	—	—	—	1	Wyplacone zasiłki (łącznie z zasiłkami dla położnic)	490	92	—	—	490	92
2	Bieżące opłaty pracodawców	1.348	31	—	—	2	Płace lekarzy i kontrola chorych	318	—	—	—	318	—
3	Inne przychody: a) zwrot od Zakładn ubezpieczeń robotników od wypadków b) inne	—	—	—	—	3	Wydatki na lekarstwa, opatrunki i t. d.	180	54	—	—	180	54
		—	—	—	—	4	Koszta szpitalne i podwojdy dla chorych i lekarzy	4	20	—	—	4	20
		—	—	—	—	5	Koszta pogrzebowe.	—	—	—	—	—	—
		—	—	—	—	6	Opłata 10% do funduszu zerwowego związkowego	—	—	—	—	—	—
		—	—	—	—	7	Koszta administracyi	—	—	—	—	—	—
		—	—	—	—	8	Inne wydatki	—	—	—	—	—	—
4	Dotacja wspólnego Zarządu budowlanych kas chorych na pokrycie niedoboru	—	—	—	—	9	Pozostałość kasowa z końcem roku 1912	—	—	—	—	—	—
	Razem	1.348	31	—	—		Razem	993	66	—	—	1.348	31

XXIX. Regulacja rzeki Wereszycy

za rok 1912.

Liczba porządk.	Przychody	Z dniem 31. grudnia roku rachunkowego zaległe		Razem		Liczba porządk.	Rozchody	Z dniem 31. grudnia roku rachunkowego nieuiszczone		Razem	
		K	g	K	g			K	g	K	g
	Przychody						Rozchody				
1	Bieżące opłaty członków	—	—	—	—	1	79	—	—	79	—
2	Bieżące opłaty pracodawców	491	80	—	80	2	73	—	—	73	—
3	Inne przychody: a) zwrot od Zakładu ubezpieczeń robotników od wypadków b) inne	—	—	—	—	3	76	80	—	76	80
4	Dotacja wspólnego Zarządu budowlanych kas chorych na pokrycie niedoboru	—	—	—	—	4	—	—	—	—	—
	Razem	491	80	—	80		Razem	328	80	491	80

XXX. Obwałowanie prawego brzegu Wisły od Podgórza do Niepołomic za rok 1912.

Liczba porządk.	Przychody		Z dniem 31. grudnia roku rachunkowego zaległe		Razem		Liczba porządk.	Rozchody		Z dniem 31. grudnia roku rachunkowego nieniszczone		Razem	
	K	g	K	g	K	g		K	g	K	g	K	g
1	Bieżące opłaty członków		—	—	—	—	1	Wypłacone zasiłki (łącznie z zasiłkami dla położnic)		—	—	159	60
2	Bieżące opłaty pracodawców		898	44	—	44	2	Płace lekarzy i kontrola chorych		—	—	74	—
3	Inne przychody:		—	—	—	—	3	Wydatki na lekarstwa, opatrunki i t. d.		—	—	31	74
	a) zwrot od Zakładu ubezpieczeń robotników od wypadków		—	—	—	—	4	Koszta szpitalne i podwoły dla chorych i lekarzy		—	—	24	—
	b) inne		—	—	—	—	5	Koszta pogrzebowe		—	—	24	—
			—	—	—	—	6	Opłata 10% do funduszu zerwowego związkowego		—	—	—	—
			—	—	—	—	7	Koszta administracyi		—	—	3	46
			—	—	—	—	8	Inne wydatki		—	—	—	—
4	Dotacja wspólnego Zarządu budowlanych kas chorych na pokrycie niedoboru		—	—	—	—	9	Pozostałość kasowa z końcem roku 1912		—	—	—	64
	Razem		898	44	—	44		Razem		—	—	316	80
			—	—	—	—				—	—	898	44

XXXI. Obwałowanie Wisły od Niepołomic do ujścia Raby

za rok 1912.

Liczba porządk.	Przychody rzeczywiście pobrane	Z dniem 31. grudnia roku rachunkowego zaległe		Razem		Liczba porządk.	Rozchody	Z dniem 31. grudnia roku rachunkowego nieuiszczone		Razem		
		K	g	K	g			K	g	K	g	
1	Bieżące opłaty członków .	—	—	—	—	1	Wypłacone zasiłki (łącznie z zasiłkami dla położnic)	400	68	—	400	68
2	Bieżące opłaty pracodawców	1.668	30	—	1.668	2	Płace lekarzy i kontrola chorych	675	63	—	675	63
3	Inne przychody: a) zwrot od Zakładu ubezpieczeń robotników od wypadków b) inne	—	—	—	—	3	Wydatki na lekarstwa, opatrunki i t. d.	198	07	—	198	07
		726	85	—	726	4	Koszta szpitalne i podwody dla chorych i lekarzy .	203	78	—	203	78
		—	—	—	—	5	Koszta pogrzebowe.	—	—	—	—	—
		—	—	—	—	6	Opłata 10% do funduszu rezerwowego związkowego	—	—	—	—	—
		—	—	—	—	7	Koszta administracyi	—	63	—	—	63
		—	—	—	—	8	Inne wydatki	699	25	—	699	25
4	Dotacja wspólnego Zarządu budowlanych kas chorych na pokrycie niedoboru .	—	—	—	—	9	Pozostałość kasowa z końcem roku 1912	—	—	—	217	11
	Razem .	2.395	15	—	2.395		Razem .	2 178	04	—	2.395	15

XXXII. Obwoławanie Wisły od Raby do Woli rogowskiej

za rok 1912.

Liczba porządk.	Przychody		Z dniem 31. grudnia roku rachunkowego należne		Razem		Liczba porządk.		Rozchody		Z dniem 31. grudnia roku rachunkowego nieuiszczone		Razem	
	K	g	K	g	K	g	K	g	K	g	K	g	K	g
1	—	—	—	—	—	—	—	—	1	399	80	—	399	80
2	1.321	74	—	—	1.321	74	—	—	2	757	—	—	757	—
3	—	—	—	—	—	—	—	—	3	190	63	—	190	63
3	—	—	—	—	—	—	—	—	4	139	86	—	139	86
	—	—	—	—	—	—	—	—	5	—	—	—	—	—
	165	60	—	—	165	60	—	—	6	—	—	—	—	—
	—	—	—	—	—	—	—	—	7	—	—	—	—	—
4	—	—	—	—	—	—	—	—	8	—	—	—	—	—
	1.487	34	—	—	1.487	34	—	—	9	—	—	—	—	5
	1.487	34	—	—	1.487	34	—	—		1.487	29	—	1.487	34

XXXIV. Regulacya rzeki Wisłoka i Pielnicy

za rok 1912.

Liczba porządk.	Przychody	Przychody rzeczy-wiscie pobrane		Z dniem 31. grudnia roku rachunkowego zaległe		Razem		Liczba porządk.	Rozchody	Rozchody rzeczy-wiste		Z dniem 31. grudnia roku rachunkowego nieuiszczone		Razem	
		K	g	K	g	K	g			K	g	K	g	K	g
1	Bieżące opłaty członków .	—	—	—	—	—	—	1	Wyplacone zasiłki (łącznie z zasiłkami dla położnic)	282	20	—	—	282	20
2	Bieżące opłaty pracodawców	808	93	—	—	808	93	2	Place lekarzy i kontrola chorych	333	20	—	—	333	20
3	Inne przychody: a) zwrot od Zakładu ubezpieczeń robotników od wypadków b) inne	—	—	—	—	—	—	3	Wydatki na lekarstwa, opatrunki i t. d.	170	66	—	—	170	66
								4	Koszta szpitalne i podwojdy dla chorych i lekarzy .	—	—	—	—	—	—
								5	Koszta pogrzebowe	—	—	—	—	—	—
								6	Opłata 10% do funduszu rezerwowego związkowego	—	—	—	—	—	—
								7	Koszta administracyi	—	—	—	—	—	—
								8	Inne wydatki	—	—	—	—	—	—
4	Dotacya wspólnego Zarządu budowlanych kas chorych na pokrycie niedoboru .	—	—	—	—	—	—	9	Pozostałość kasowa z końcem roku 1912	—	—	—	—	22	87
	Razem .	808	93	—	—	808	93		Razem .	786	06	—	—	808	93

X.

Fundusz włości rentowych.

Dochody.

Fundusz włości Zamknięcie rachunku

Rubryka	Pozycja	Poszczególności	Należytość		Uiszczenie		Należytość pozostała z końcem roku 1912.	
			K	g	K	g	K	g
		Dochody.						
		A) Fundusz oprocentowania						
		4¹/₂% listów rentowych.						
1		Splacone przez dłużników odsetki (części rent), przypadające na oprocentowanie.	43.903	94	43.903	94		
2		¹ / ₂ % podatek rentowy	275	78	275	78		
3		Zaliczka z funduszu rezerwowego na pokrycie niedoboru	10.844	88	10.844	88		
		Razem	55.024	60	55.024	60		
		Zapas z początkiem r. 1912 w gotówce			450	97		
					55.475	57		
		B) Fundusz umorzenia						
		4¹/₂% listów rentowych.						
1		4 ¹ / ₂ % listy rentowe pobrane (z emisji) do stanu efektów na wypłatę pożyczek	1,027.750	—	1,027.750	—		
2		Zwroty pożyczek od obowiązanych:						
		a) należyt. zaległa 717.647 K 25 g	1,745.397	25	3.937	95	1,741.459	30
		b) " bieżąca 1,027.750 " — "						
		Razem	2,773.147	25	1,031.687	95	1,741.459	30
		Zapas z początkiem r. 1912 w gotówce			202	75		
					1,031.890	70		
		C) Fundusz oprocentowania						
		4% listów rentowych.						
1		Splacone przez dłużników odsetki (części rent) przypadające na oprocentowanie.	177.519	71	177.519	71		
2		¹ / ₂ % podatek rentowy	1.006	12	1.006	12		
3		Zaliczka z funduszu rezerwowego na pokrycie niedoboru	53.117	36	53.117	36		
		Razem	231.643	19	231.643	19		
		Zapas z początkiem r. 1912 w gotówce			950	10		
					232.593	29		
		D) Fundusz umorzenia						
		4% listów rentowych.						
1		4% listy rentowe. pobrane (z emisji) do stanu efektów na wypłatę pożyczek	94.700	—	94.700	—		
2		Zwroty pożyczek od obowiązanych:						
		a) należyt. zaległa 4,928.864 K 89 g	5,023.564	89	111.040	08	4,912.524	81
		b) " bieżąca 94.700 " — "						
		Do przeniesienia	5,118.264	89	205.740	08	4,912.524	81

rentowych.
za rok 1912.

Wydatki.

Rubryka	Pozycja	Poszczególnienie	Należytość		Uiszczenie		Należytość pozostała z końcem roku 1912.	
			K	g	K	g	K	g
Wydatki.								
A) Fundusz oprocentowania								
4 1/2 % listów rentowych.								
1		Wypłata odsetek od listów w obiegu będących	55.156	43	55.156	43		
2		1/2 % podatek rentowy :						
	a)	należyt. zaległa . 43 K 36 g						
	b)	" bieżąca . 275 " 78 "	319	14	157	39	161	75
3		Zwrot zaliczki fund. rezerwowemu .	10.844	88	—	—	10.844	88
		Razem	66.320	45	55.313	82	11 006	63
		Zapas z końcem r. 1912 w gotówce .				161	75	
						55.475	57	
B) Fundusz umorzenia 4 1/2 % listów rent.								
1		Udzielone pożyczki w 4 1/2 % listach rentowych (efekta)	1,027.750	—	1,027.750	—		
2		Umorzenie w obieg puszczonego listów :						
	a)	należyt. zaległa 717.850 K — g						
	b)	" bieżąca 1,027.750 " — "	1,745.600	—	—	—	1,745.600	—
		Razem	2,773.350	—	1,027.750	—	1,745.600	—
		Zapas z końcem r. 1912 w gotówce .				4.140	70	
						1,031.890	70	
C) Fundusz oprocentowania								
4 % listów rentowych.								
1		Wypłata odsetek od listów rentowych w obiegu będących	201.224	56	201.224	56		
2		1/2 % podatek rentowy :						
	a)	należ. zaległa . 950 K 10 g						
	b)	" bieżąca . 1.006 " 12 "	1.956	22	1 452	33	503	39
3		Zwrot zaliczki fund. rezerwowemu :						
	a)	należ. zaległa . 29.412 K 51 g						
	b)	" bieżąca . 53.117 " 36 "	82.529	87	29.412	51	53.117	36
		Razem	285.710	65	232.089	40	53.621	25
		Zapas z końcem r. 1912 w gotówce .				503	89	
						232.593	29	
D) Fundusz umorzenia 4 % listów rent.								
1		Udzielone pożyczki w 4 % listach rentowych (efekta)	94.700	—	94.700	—		
2		Umorzenie w obieg puszczonego listów rentowych :						
	a)	należ. zaległa 4,953.300 K — g						
	b)	" bieżąca 94.700 " — "	5,048.000	—	94.700	—	4,953.300	—
		Do przeniesienia	5,142.700	—	189.400	—	4,953.300	—

Dochody.

Fundusz włości
Zamknięcie rachunku

Rubryka	Pozycja	Poszczególnienie	Należytość		Uiszczenie		Należytość pozostała z końcem roku 1912.	
			K	g	K	g	K	g
		Z przeniesienia . . .	5,118.264	89	205.740	08	4,912.524	81
3		Skup efektów i spłata listami:						
	a)	gotówka	94.700	—	94.700	—	—	—
	b)	efekta	94.700	—	94.700	—	—	—
		Razem	5,307.664	89	395.140	08	4,912.524	81
		Zapas z początkiem r. 1912 w gotówce			24.435	11		
					419.575	19		
		E) Fundusz rezerwy listów rentowych.						
		<i>a) Rzeczywiste.</i>						
1		Dotacya z funduszu kraj. za r. 1912.	25.000	—	25.000	—	—	—
2		Zwrot kosztów bankowych i P. K. O.	99	11	99	11	—	—
3		Odsetki zwłoki	799	37	799	37	—	—
4		Odsetki od lokowanych kapitałów . .	10.304	28	10.304	28	—	—
5		Kary i grzywny	149	—	149	—	—	—
6		Zysk przy skupie	6.802	50	6.802	50	—	—
7		Prowizye od Towarzystw asekurac. .	84	57	84	57	—	—
8		Zwrot zaliczki na pokrycie niedoboru z 4% fund. oprocent.:						
	a)	należyt. zaległa. 29.412 K 51 g						
	b)	" bieżąca. 53.117 " 36 g	82.529	87	29.412	51	53.117	36
8a)		Zwrot zaliczki na pokrycie niedoboru z 4½% funduszu oprocentowania .	10.844	88	—	—	10.844	88
		<u>Suma dochodów rzeczywistych .</u>	136.613	58	72.651	34	63.962	24
		<i>b) Przenośne.</i>						
I.		Lokacya gotówki na rachunek bieżący w Banku krajowym:						
	a)	należyt. zaległa 116.721 K 07 g						
	b)	" bieżąca 826 638 " 52 "	943.359	59	789.809	41	153 550	18
II.		Lokacya w papierach wartościowych:						
	a)	podniesiono gotówkę	13.483	50	13.483	50	—	—
	b)	zakupiono efekta	15.150	—	15.150	—	—	—
III.		Obrót czekowy pocztowej Kasy Oszczędności we Wiedniu:						
	a)	należ. zaległa 61 K 63 g						
	b)	" bieżąca . 211.709 " 40 "	211.771	03	208.900	—	2.871	03
IV.		Rachunek obcych wydatków zwrotnych:						
1		4½% listy rentowe otrzymane z funduszu umorzenia w komis na wypłatę pożyczek (efekta)	1,027.750	—	1,027.750	—	—	—
		Do przeniesienia	2,348 127	70	2,127.744	25	220.383	45

rentowych.
za rok 1912.

Wydatki.

Rubryka	Pozycja	Poszczególnienie	Należytość		Uiszczenie		Należytość pozostała z końcem roku 1912.	
			K	g	K	g	K	g
		Z przeniesienia . . .	5,142.700	—	189.400	—	4,953.300	—
3		Listy rentowe, wydane do spieniężenia:						
		a) gotówka	87.465	—	87.465	—	—	—
		b) efekta	94.700	—	94.700	—	—	—
4		Zysk przy skupie fund. rezerwowemu	7.235	—	7.235	—	—	—
		Razem	5,332.100	—	378.800	—	4 953.300	—
		Zapas z końcem r. 1912 w gotówce .			40.775	19		
					419.575	19		
		E) Fundusz rezerowy listów rentowych.						
		<i>a) Rzeczywiste.</i>						
1		Funduszowi oprocentowania 4 $\frac{1}{2}$ % listów rentow. na pokrycie niedoboru .	10.844	88	10.844	88		
2		Funduszowi oprocentowania 4% listów rentowych na pokrycie niedoboru .	53.117	36	53.117	36		
3		Koszta bankowe i poczt. Kasy Oszcz.	140	52	140	52		
		Suma wydatków rzeczywistych .	64.102	76	64.102	76		
		<i>b) Przenośne.</i>						
I.		Lokacya gotówki na rachunku bieżącym w Banku krajowym	826.638	52	826.638	52		
II.		Lokacya w papierach wartościowych:						
		a) wydano gotówkę	14.089	50	14.089	50		
		b) spieniężono efekta	15.150	—	15.150	—		
III.		Obrót czekowy poczt. Kasy Oszcz. w Wiedniu	211.709	40	211.709	40		
IV.		Rachunek obcych wydatków zwrotnych:						
1		Udzielone pożyczki w 4 $\frac{1}{2}$ % listach rentowych (efekta)	1,027.750	—	1,027.750	—		
2		Udzielone pożyczki w 4% listach rentowych (efekta)	94.700	—	94.700	—		
3		Funduszowi umorzenia 4 $\frac{1}{2}$ % listów rentowych wydano części rent, przypadających na kapitał	3.937	95	3 937	95		
4		Funduszowi oprocentowania 4 $\frac{1}{2}$ % listów rentowych wydano części rent, przypadających na odsetki	34.200	66	34.200	66		
5		Funduszowi umorzenia 4% listów rentowych wydano części rent, przypadających na kapitał	111.040	08	111.040	08		
6		Funduszowi oprocentowania 4% listów rent. wydano części rent, przypadających na odsetki	175.604	16	175.604	16		
		Do przeniesienia	2,578.923	03	2,578 923	03	—	—

Dochody.

Fundusz włości Zamknięcie rachunku

Embryka	Pozycja	Poszczególne	Należytość		Uiszczenie		Należytość pozostała z końcem roku 1912.	
			K	g	K	g	K	g
IV.		Z przeniesienia	2,348.127	70	2,127.744	25	220.383	45
	2	4% listy rentowe, otrzymane z funduszu umorzenia w komis na wypłatę pożyczek (efekta)	94.700	—	94.700	—	—	—
	3	Zwroty 4 1/2% pożyczek od obowiązanych	3.937	95	3.937	95	—	—
	4	Zwroty 4% pożyczek od obowiązanych	111.040	08	111.040	08	—	—
	5	Odsetki od 4 1/2% pożyczek rentowych	34.200	66	34.200	66	—	—
	6	„ „ 4% „ „	175.604	16	175.604	16	—	—
	7	Należytości stemplowe płacone przez obowiązanych	1.304	68	1.304	68	—	—
	8	Gotówka uzyskana ze sprzedaży listów rentowych i zwrot spłat ciężarów i długów:						
		a) gotówka:						
		1. należyt. zaległa 53.747 K 60 g						
		2. „ bieżąca 1,484.049 „ 50 „	1,537.797	10	1,516.322	69	21.474	41
		b) efekta	344.396	60	344.396	60	—	—
	9	Rozmaite	53.213	94	53.213	94	—	—
		Razem	4,704.322	87	4,462.465	01	241.857	86
		Zapas z początkiem r. 1912 w efektach			95.658	25		
					4,558.123	26		

Stan majątku z końcem roku 1912.

A) Fundusz oprocentowania 4 1/2% listów rentowych.

Stan czynny.

Zapas kasowy w gotówce 161 K 75 g

Stan bierny.

1. Zwrot 1/2% podatku rentowego 161 K 75 g
 2. Zwrot zaliczki fund. rezerwowemu 10.844 „ 83 „ 11.006 „ 63 „
Czysty stan bierny 10.844 K 83 g

B) Fundusz umorzenia 4 1/2% listów rentowych.

Stan czynny.

1. Zapas kasowy w gotówce 4.140 K 70 g
 2. Należytości czynne: Zwrot udzielonych pożyczek 1,741.459 „ 30 „ 1,745.600 K — g

Stan bierny.

Umorzenie w obieg puszczonego 4 1/2% listów rentowych 1,745.600 „ — „
 Z porównania: Stan czynny równy ze stanem biernym.

rentowych.
za rok 1912.

Wydatki.

Rubryka	Pozycja	Poszczególności	Należytość		Uiszczenie		Należytość pozostała z końcem roku 1912.	
			K	g	K	g	K	g
IV.		Z przeniesienia . . .	2,578.923	03	2,578.923	03	—	—
	7	Należytości stemplowe, przypadające c. k. Rządowi:						
		a) należ. zaległa . . . 619 K 42 g						
		b) " bieżąca . . . 1.304 " 68 "	1.924	10	1.075	82	848	28
	8	Splata ciężarów i długów na rachunek dłużników:						
		a) gotówka:						
		1. należ. zaległa . . . 20.149 K 26 g						
		2. " bieżąca . . . 1,484 049 " 50 "	1,504.198	76	1,486.077	92	18.120	84
		b) efekta:						
		1. należ. zaległa . . . 95.658 K 25 g						
		2. " bieżąca . . . 344.396 " 60 "	440.054	85	357.178	27	82.876	58
	9	Rozmaite:						
		a) należ. zaległa . . . 799 K 30 g						
		b) " bieżąca . . . 53.226 " 81 "	54.026	11	51.991	64	2.034	47
		Razem . . .	4,579.126	85	4,475 246	68	103.830	17
		Zapas z końcem r. 1912 w efektach .			82.876	58		
					4,558.123	26		

C) Fundusz oprocentowania 4% listów rentowych.

Stan czynny.

Zapas kasowy w gotówce 503 K 89 g

Stan bierny.

1. Zwrot 1/2% podatku rentowego 503 K 89 g
 2. Zwrot zaliczki funduszowi rezerwowemu 53.117 " 36 " 53.621 " 25 "
Czysty stan bierny 53.117 K 36 g

D) Fundusz umorzenia 4% listów rentowych.

Stan czynny.

1. Zapas kasy w gotówce 40.775 K 19 g
 2. Należytości czynne: Zwrot udzielonych pożyczek 4,912.524 " 81 " 4,953.300 K — g

Stan bierny.

Umorzenie w obieg puszczonego 4% listów rentowych 4,953.300 " — "
 Z porównania: Stan czynny równy ze stanem biernym.

E) Fundusz rezerwowy.

Stan czynny.

1. Zapas kasowy w efektach	82.876 K 58 g		
2. Należytości czynne:			
a) Zwrot gotówki, ulokowanej na rachunek bieżący w Banku krajowym	153.550 „ 18 „		
b) Zwrot zaliczki, udzielonej:			
1. 4 ¹ / ₂ % funduszowi oprocentowania	10.844 „ 88 „		
2. 4% funduszowi oprocentowania	53.117 „ 36 „		
c) Zwrot gotówki, ulokowanej na rachunku P. K. O. we Wiedniu	2.871 „ 03 „		
d) Zwrot gotówki, wydanej zastępczo za dłużników	21.474 „ 41 „	324.734 K 44 g	

Stan bierny.

1. Zwrot należytości stemplowych	848 K 28 g		
2. Zwrot kaucyi i depozytów dłużników	100.997 „ 42 „		
3. Zwrot kosztów oszacowania i portoryów Rubr. X. fun- duszu krajowego	2.034 „ 47 „	103.880 „ 17 „	
<u>Czysty stan czynny</u>		<u>220 854 K 27 g</u>	

Uwaga: 1. Zapasy kasowe w gotówce:

a) funduszów oprocentowania w kwocie	665 K 64 g
b) „ „ „ „ „ „ „ „ „ „ „ „	44.915 „ 89 „

ulokowano na 4% rachunek bieżący w Banku krajowym, za-
pas zaś kasowy w efektach funduszu rezerwowego na ksią-
żeczki Banku krajowego.

2. Koszta administracji Biura krajowej Komisji dla włości rentowych, wykazano przy Rubr. X. poz. 105. wydatków funduszu krajowego.

LW. 86.870/1913.

XI.

Pożyczki krajowe.

Wskazówka.

1.	Fundusz pożyczki z roku 1893	str.	1086
2.	” ” ” ” 1904	”	1090
3.	” ” ” ” 1905	”	1098
4.	” ” ” ” 1907	”	1106

1. Fundusz 4⁰/₀ pożyczki krajowej z roku 1893.

Liczba		Poszczególnienie	Wynikłości w r. 1912		Kwota budżetem uchwalona
rubr.	pozyc.		K	g	K
budżetu					
Wydatki.					
A) Rzeczywiste.					
1		Umorzenie pożyczki przez losowanie obligacyj.	838.300	—	792.200
2		Wypłata kuponów od obligacyj będących w obiegu	2,007.654	—	1,938.772
3		Koszta administracyjne, prowizye wypłacone Bankom za pośrednictwo i t. p.	5.571	97	3.300
4		Mylnie wypłacone odsetki przez c. k. Urzędy podatkowe	4 111	47	—
		<u>Suma wydatków rzeczywistych . . .</u>	2,855 637	44	2,734.272
B) Przenośne.					
5		Zaliczki dane	1,795.203	25	
		<u>Suma wszystkich wydatków . . .</u>	4.650.840	69	
		Do przeniesienia . .	4,650.840	69	

Zamknięcie rachunku za rok 1912.

W porównaniu z kwotą budżetem uchwal. okazują się wynikłości		Uzasadnienie różnic
mniejsze	większe	
K	K	
—	46.100	<p>Wydatek <i>większy</i> z powodu zgłoszenia do wypłaty większej liczby restantów.</p> <p>Z emitowanych obligacyj na 58,850.000 K wylosowano zgodnie z planem umorzenia po koniec roku 1912 10,977.000 „ pozostaje przeto do wylosowania 47,873.000 K</p> <p>Z wylosowanych zaś obligacyj im. wartości 10,977.000 K zrealizowano po koniec roku 1912 10,812.400 „ nieprzedłożono więc do wypłaty obligacyj w im. wartości 164.600 K a po doliczeniu sumy obligów w latach następnych do losowania przeznaczonych . 47,873.000 „ ogólna zaległość z końcem r. 1912 wyniesie <u>48,037.600 K</u></p>
—	68.832	<p>Wydatek <i>większy</i> z powodu przedłożenia do wypłaty większej ilości zaległych kuponów.</p> <p>Należność za kupony w r. 1912 wynosiła:</p> <p>a) zaległa — z lat ubiegłych po odpisaniu kwoty 1.218 K za przedawniony 26 i 27 kupon tej pożyczki 92.358 K b) bieżąca z 1. maja i 1. listopada 1912 r. 1,938.772 „ Razem 2,031.130 K</p> <p>Zwroty za nadpłacone kupony wynosiły . 5.220 „ pozostaje przeto 2,025.910 K</p> <p>W roku 1912 wypłacono za kupony 2,007.654 „ Pozostaje przeto zaległość w kwocie 18.256 K</p>
—	2.272	<p>Wydatek <i>większy</i> z powodu, iż wydatków tych nie można na-przód ściśle obliczyć.</p>
—	4.111	<p>Wydatek <i>niepreliminowany</i> nie dający się przewidzieć.</p>
—	121.365	

1. Fundusz 4⁰/₀ pożyczki krajowej z roku 1893.

Liczba		Poszczególności	Wynikłości w r. 1912		Kwota budżetem uchwalona
rubr.	pozyc.		K	g	K
budżetu					
		Z przeniesienia . . .	4,650.840	69	
		C) Zapas kasowy z końcem roku 1912 w efektach	98 560	—	
		<u>Razem zgodnie z sumą dochodów . . .</u>	<u>4,749.400</u>	<u>69</u>	
		Dochody.			
		A) Rzeczywiste.			
1		Uposażenie z funduszu krajowego Rubr. XIII. poz. 1. wydatków na pokrycie potrzeb . . .	2,855.637	44	2,734.272
		<u>Suma dochodów rzeczywistych . . .</u>	<u>2,855.637</u>	<u>44</u>	<u>2,734.272</u>
		B) Przenośne.			
2		Zaliczki zwrócone.	1,795.203	25	
		<u>Suma wszystkich dochodów . . .</u>	<u>4,650.840</u>	<u>69</u>	
		C) Zapas kasowy z początkiem r. 1912 w efektach	98.560	—	
		<u>Razem zgodnie z sumą wydatków . . .</u>	<u>4,749.400</u>	<u>69</u>	

Zamknięcie rachunku za rok 1912.

W porównaniu z kwotą budżetem uchwal. okazują się wynikiłości		Uzasadnienie różnic					
mniejsze K	większe K						
		<p>Zapas kasowy z końcem roku 1912 wykazany w kwocie 98.560 K obejmuje:</p> <p>a) Nominalną wartość obligacyj definitywnych, które wydane zostaną za ściągnięte kwity tymczasowe w sumie 4.200 K</p> <p>b) Nominalną wartość obligacyj niższych seryj w sumie 92.000 „ które pущzone będą w obieg dopiero po ściągnięciu i zniszczeniu wyższych seryj opiewających na tę sumę.</p> <p>c) Książeczkę Banku krajowego na 2.360 „ na którą ulokowano gotówkę za wylosowaną a przez właściciela odnośnego kwitu tymczasowego, dotychczas nie podniesioną obligację.</p> <p style="text-align: right; margin-right: 50px;">Razem jak wyżej 98.560 K</p>					
—	121 365	<p>Dochód <i>większy</i>, gdyż dotację pobrano w miarę rzeczywistej potrzeby, na pokrycie poniesionych w tym roku wydatków.</p>					
—	121.365						
Wykaz należitości z końcem roku 1912.							
Liczba porz.	Poszczególnośnienie	Pozostałe należitości					
		czynne			bierne		
		z lat ubiegłych K	z roku bieżącego K g	z lat ubiegłych K	z roku bieżącego K g		
	Dochody.						
1	Zapas kasowy w efektach	98.560	—	—	—	—	—
2	Zwroty mylnych zarachowań przez c. k. Urz. podatk.	140	8.644	80	—	—	—
3	Nieściągnięte kwity tymczasowe .	6.200	—	—	—	—	—
	Suma stanu czynnego .	104.900	8.644	80	—	—	—
		113.544	K 80	g	—	—	—
	Wydatki.						
1	Obligacje w obiegu będące	—	—	—	48,037.600	—	—
2	Kupony zapadłe i niezrealizowane	—	—	—	—	18,256	—
3	Kwity tymcz. przesn. do zniszcz.	—	—	—	6.200	—	—
4	Oblig. niepodn. i do wymian przesn.	—	—	—	96.200	—	—
5	Książeczka Banku kraj. w zamian za wylosowaną obligację . . .	—	—	—	2.360	—	—
	Suma stanu biernego .	—	—	—	48,142.360	18,256	—
		—	—	—	48,160.616	K	— g
	W porówn. ze sumą stanu czynn.	—	—	—	113.544	„	80 „
	Okazuje się czysty stan bier.	—	—	—	48,047.071	K	20 g

2. Fundusz 4⁰/₀ pożyczki krajowej z r. 1904 (na rzeki kanałowe).

Liczba		Poszczególnienie	Wynikłości w r. 1912		Kwota budżetem uchwalona
rubr.	pozyc.		K	g	K
budżetu					
Wydatki.					
A) Rzeczywiste.					
1		Umorzenie pożyczki przez losowanie	67.500	—	281.438
2		Wypłata kuponów od obligacyj będących w obiegu	253.140	—	
3		C. k. Skarbowi Państwa 2 ⁰ / ₀ podatek dochodo- wy od kuponów	6.550	83	
4		Koszta administracyjne, prowizye Bankom za pośrednictwo i t. d.	87	02	
<u>Razem</u>			327.277	85	281.438
5		Dotacya wydana do Rubr. IX. poz. 3. doch. fun- duszu krajowego, na wypłatę 40 ⁰ / ₀ kosztów na regulację rzek kanałowych, pokrywa- nych z Rubr. IX. poz. 9. wydatków fundu- szu krajowego	707.000	—	773.600
Do przeniesienia			1,034.277	85	1,055.038

Zamknięcie rachunku za rok 1912.

W porównaniu z kwotą budżetem uchwal. okazują się wyniki		Uzasadnienie różnic
mniejsze	większe	
K	K	
—	45.840	
—	45.840	<p>Wydatek <i>większy</i> poniesiony wedle istotnej potrzeby.</p> <p>Wedle planu zatwierdzonego przez c. k. Ministerstwo Skarbu jak L. W. 94.801/1905 — umorzenie pożyczki przez losowanie obligacyj rozpoczęło się z rokiem 1906.</p> <p>Na pokrycie wydatków wykazanych w poz. 1—4 były do dyspozycji w roku przedmiotowym następujące kredyty:</p> <p>a) zaoszczędzony kredyt z roku 1911 76.266 K 61 g</p> <p>b) preliminowany kredyt na rok 1912 281.438 „ — „ 357.704 K 61 g</p> <p style="margin-left: 20px;">Z tego wydano na pokrycie potrzeb od 1—4 327.277 K 85 g</p> <p style="margin-left: 20px;">a po strąceniu własnych dochodów jak poz. 2. dochodów 1.690 „ — „</p> <p style="margin-left: 20px;">wydano rzeczywiście 325.587 „ 85 „</p> <p style="margin-left: 20px;">z porównania wynikła reszta zaoszczędzonego kredytu w kwocie 32.116 K 76 g</p> <p style="margin-left: 20px;">przeniesiono do rachunku roku następnego.</p>
66.600	—	<p>Wydatek <i>mniejszy</i> z powodu mniejszego zapotrzebowania gotówki przez c. k. Namiestnictwo.</p> <p>W myśl ustawy z dnia 11. czerwca 1901 dz. p. p. Nr. 66. z dnia 18. września 1901. Dz. ust. kr. Nr. 103 i z dnia 21. kwietnia 1904 Dz. ust. kr. Nr. 52 §. 4. rozporządzenia wykonawczego, ma fundusz krajowy wraz ze stronami interesowanymi wpłacić 40% kosztów na regulację rzek kanałowych — w dziesięcioletnim okresie budowy od roku 1904 do włącznie 1912 do funduszu budowy w ogólnej sumie 6,962.400 K — g</p> <p style="margin-left: 20px;">w ratach rocznych po 773.600 K jak sprawozdanie Wydziału krajowego z dnia 9. września 1904. LW. 89093.</p>
66.600	45.840	

2. Fundusz 4⁰/₁₀ pożyczki krajowej z r. 1904 (na rzeki kanałowe).

Liczba		Poszczególnienie	Wynikłości w r. 1912		Kwota budżetem uchwalona
rubr.	pozyc.		K	g	K
budżetu					
		Z przeniesienia . . .	1,034.277	85	1,055.038
		<u>Suma wydatków rzeczywistych . . .</u>	<u>1,034.277</u>	<u>85</u>	<u>1,055.038</u>
		B) Przenośne.			
6		Obligacye wydane do sprzedaży	16.900	—	—
		Do przeniesienia . . .	16.900	—	—

Zamknięcie rachunku za rok 1912.

W porównaniu z kwotą budżetem uchwal. okazują się wynikłości		Uzasadnienie różnic
mniejsze K	większe K	
66.600	45.840	<p style="margin: 0;">W tym celu upoważnił Wysoki Sejm uchwałą z dnia 3. listopada 1903 Wydział krajowy do zaciągnięcia pożyczki w 4% obligacjach krajowych imiennej wartości <u>7,000.000 K — g</u></p> <p style="margin: 0;">Z częściowej sprzedaży emitowanych obligów tej pożyczki, wydano w celu udotowania Rubr. IX. funduszu krajowego:</p> <p style="margin: 0;">a) po koniec roku 1911 5,919.950 K 24 g</p> <p style="margin: 0;">b) w roku 1912 wydano <u>707.000 " — "</u></p> <p style="margin: 0;">Wydano zatem do funduszu krajowego po koniec r. 1912 dotację w łącznej kwocie <u>6,626.950 K 24 g</u></p> <p style="margin: 0;">Ze względu na złe stosunki finansowe na targu pieniężnym i spowodowany tem niski kurs papierów wartościowych — dotację do funduszu krajowego w kwocie <u>707.000 K — g</u></p> <p style="margin: 0;">pokryto w tym roku:</p> <p style="margin: 0;">a) zapasem gotówki z r. 1911 w kwocie . . . 1.186 K 71 g</p> <p style="margin: 0;">b) gotówką uzyskaną za wylosowane obligi w kwocie 15 210 " — "</p> <p style="margin: 0;">c) zaliczką chwilową we własnym funduszu z r. 1913 w kwocie <u>690.603 " 29 "</u></p> <p style="margin: 0; text-align: right;">Razem j. w. <u>707.000 K — g</u></p>
66.600	45.840	
20.760		
—	—	<p style="margin: 0;">Obligacje otrzymane z konfekcyi i pobrane do stanu efektów wynoszą ogółem 7,000.000 K</p> <p style="margin: 0;">Z tych obligów puszczono w obieg:</p> <p style="margin: 0;">a) po koniec roku 1911 . . . 6,240.600 K</p> <p style="margin: 0;">b) w roku 1912 16.900 " <u>6,257.500 "</u></p> <p style="margin: 0;">reszta zaś obligów imiennej wartości <u>742.500 K</u></p> <p style="margin: 0;">pozostaje w zapasie kasowym z końcem roku 1912.</p> <p style="margin: 0;">Z obligacyj puszczonej w obieg po koniec roku 1912 w kwocie jak wyżej 6,257.500 K</p> <p style="margin: 0;">umorzono przez losowanie po koniec roku 1912 <u>357.700 "</u></p> <p style="margin: 0;">Pozostaje więc obligacyj w obiegu z końcem roku 1912 <u>5,899.800 K</u></p>
—	—	

2. Fundusz 4⁰/₀ pożyczki krajowej z r. 1904 (na rzeki kanałowe).

Liczba		Poszczególności	Wynikłości w r. 1912		Kwota budżetem uchwalona
rubr.	pozyc.		K	g	K
budżetu					
		Z przeniesienia	16.900	—	—
7		Efekta spieniężone	16.900	—	—
8		Zwrot zaliczki do funduszu krajowego	15.210	—	—
		<u>Suma wydatków przenośnych</u>	49.010	—	—
		<u>Suma wydatków rzeczywistych</u>	1,034.277	85	—
		<u>Suma wszystkich wydatków</u>	1,083.287	85	—
		C) Zapas kasowy z końcem roku 1912:			
		w efektach	742.500	—	—
		<u>Razem</u>	1,825.787	85	—
		Dochody.			
		A) Rzeczywiste.			
1		Gotówka uzyskana z częściowej sprzedaży 4 ⁰ / ₀ obligacyj	15.210	—	773.600
2		Chwilowa pożyczka we własnym funduszu z r. 1913 na udotowanie Rubr. IX.	690.603	29	
3		Gotówka uzyskana ze spieniężenia własnych wylosowanych obligów	1.690	—	—
4		Uposażenie z funduszu krajowego Rubr. IX. poz. 8. wydatków	325.587	85	281.438
		<u>Suma dochodów rzeczywistych</u>	1,033.091	14	1,055.038

Zamknięcie rachunku za rok 1912.

W porównaniu z kwotą budżetem uchwal. okazują się wynikłości		Uzasadnienie różnic
mniejsze K	większe K	
—	—	
—	—	
—	—	
—	—	
—	—	
67.787	—	
—	1.690	
—	44.150	
67.787	45.840	
21.947		
		Dochód <i>mniejszy</i> w kwocie <u>21.947 K — g</u> znosi się z <i>mniejszym</i> wy- datkiem jak w poz. 1—5 wydatków 20.760 K i zapasem w gotówce (bez groszy) w kwocie 1.187 „ <u>21.947 K — g</u> Celem uzyskania kapitału na pokrycie wydatków, spie- niężono obligacye im. wart. 16.900 K — g a) z czego uzyskano kapitał w kwocie 15.210 K — g b) do tego chwilowa pożyczka we wła- snym funduszu z r. 1913 690.603 „ 29 „ c) zysk z zakupu własnych obligów . 1.690 „ — „ d) na pokrycie kosztów umorzenia i ad- ministracyi pożyczki pobrano z Rubr. IX. poz. 8. wydatków funduszu kraj. 325.587 „ 85 „ e) zapas początkowy w gotówce wynosił 1.186 „ 71 „ <u>Razem dochody wynosiły 1,034.277 K 85 g</u> Do przeniesienia 1,034.277 K 85 g

2. Fundusz 4% pożyczki krajowej z r. 1904 (na rzeki kanałowe).

Liczba		Poszczególnienie	Wynikłości w r. 1912		Kwota budżetem uchwalona
rubr.	pozyc.		K	g	K
budżetu					
		B) Przenośne.			
5		Efakta zakupione	16.900	—	—
6		Zaliczka funduszu krajowego	15.210	—	—
		<u>Suma dochodów przenośnych</u>	<u>32.110</u>	—	—
		<u>Suma dochodów rzeczywistych</u>	<u>1,033.091</u>	14	—
		<u>Suma wszystkich dochodów</u>	<u>1,065.201</u>	14	—
		C) Zapas kasowy z początkiem roku 1912:			
		a) w gotówce 1.186 K 71 g			
		b) w efektach 759.400 " — "	760.586	71	—
		<u>Razem</u>	<u>1,825.787</u>	85	—

Zamknięcie rachunku za rok 1912.

W porównaniu z kwotą budżetem uchwal. okazują się wynikłości		Uzasadnienie różnic
mniejsze	większe	
K	K	
		<p style="text-align: right;">Z przeniesienia 1,034.277 K 85 g</p> <p>Z tego wydano:</p> <p style="margin-left: 20px;">a) na umorzenie pożyczki przez losowanie wraz z wypłatą kuponów od obligów będących w obiegu 320.640 K — g</p> <p style="margin-left: 20px;">b) wypłacono c. k. Skarbowi Państwa 2% podatek rentowy od kuponów 6.550 „ 83 „</p> <p style="margin-left: 20px;">c) koszty administracyjne 86 „ 72 „</p> <p style="margin-left: 20px;">d) prowizje Bankom za pośrednictwo — „ 30 „</p> <p style="margin-left: 20px;">e) przeniesiono do funduszu krajowego, jako dotacyę Rubr. IX. poz. 3. dochodów funduszu krajowego 707.000 „ — „</p> <p style="text-align: right; margin-right: 20px;">Razem wydano jak wyżej . <u>1,034.277 K 85 g</u></p>
—	—	
—	—	
—	—	

Wykaz należitości z końcem roku 1912.

A) Stan czynny.

	Szczegół:	Ogół:
1. Zapas kasowy w efektach		742.500 K — g

B) Stan bierny.

1. 2% podatek rentowy od kuponów	267 K 44 g	
2. Zwrot chwilowej pożyczki we własnym funduszu z r. 1913.	690.603 „ 29 „	
3. Spłata obligów: a) w obiegu będących	5,899.800 „ — „	
b) przeznaczonych na sprzedaż lecz w obieg jeszcze nie puszczonech	742.500 „ — „	7,333.170 „ 73 „
Czysty stan bierny		6,590.670 K 73 g

3. Fundusz 4⁰/₁₀₀ pożyczki krajowej z r. 1905 (na rzeki karpackie).

Liczba		Poszczególności	Wynikłości w r. 1912		Kwota budżetem uchwalona
rubr.	pozyc.		K	g	K
budżetu					
Wydatki.					
A) Rzeczywiste.					
1		Umorzenie pożyczki przez losowanie	50.500	—	151.275
2		Wypłata kuponów od obligacyj będących w obiegu	121.532	—	
3		C. k. Skarbowi Państwa 2% podatek dochodowy od kuponów	3.277	88	
4		Koszta administracyjne	110	62	
<u>Razem</u>			175 420	50	151.275
5		Dotacja wydana do Rubr. IX. poz. 5. doch. funduszu krajowego na pokrycie rat zarchowanych w Rubr. IX. poz. 13. wydatków funduszu krajowego na regulację rzek karpackich	449.808	—	449.808
Do przeniesienia			625.228	50	601.083

Zamknięcie rachunku za rok 1912.

W porównaniu z kwotą budżetem uchwaloną okazują się wyniki		Uzasadnienie różnic
mniejsze	większe	
K	K	
—	24.146	
—	24.146	<p>Wydatek <i>większy</i> znajduje pokrycie w zwiększonych dochodach, jak poz. 3. i 4. dochodów.</p> <p>Wedle planu umorzenia zatwierdzonego przez c. k. Ministerstwo Skarbu jak LW. 94.801/1905 — umarzenie pożyczki przez losowanie obligacyj rozpoczęło się z rokiem 1906.</p> <p>Na pokrycie wydatków wykazanych w poz. 1—4 były do dyspozycji w roku przedmiotowym następujące kredyty:</p> <p>a) zaoszczędzony kredyt za rok 1911 34.178 K 43 g</p> <p>b) preliminowany na rok 1912 151.275 " — " 185.453 K 43 g</p> <p style="margin-left: 40px;">Z tego wydano na pokrycie potrzeb od poz. 1—4 175.420 K 50 g</p> <p style="margin-left: 40px;">a po strąceniu własnych dochodów jak poz. 3. dochodów 2.690 " — "</p> <p style="margin-left: 40px;">wydano rzeczywiście 172.730 " 50 "</p> <p>z porównania wynikła reszta zaoszczędzonego kredytu w kwocie 12.722 K 93 g</p> <p style="margin-left: 40px;">przeniesiono do rachunku roku następnego.</p>
—	24.146	<p>Wedle obowiązujących ustaw, przypadające z funduszu krajowego raty na cały okres aż do końca regulacji wszystkich wymienionych w Rubr. IX. wyd. funduszu krajowego rzek karpackich, wynosić będą od r. 1905 aż do r. 1924 sumę 5,937.868 K — g</p> <p>W tym też celu w miejsce corocznego obciążenia Rubr. IX. wyd. budżetu funduszu krajowego upoważnił Wysoki Sejm, uchwałą finansową na r. 1905 z dnia 11. listopada 1904 Wydział krajowy do zaciągnięcia zatwierdzonej ustawą krajową z dnia 25. stycznia 1905 Nr. 22, Dz. u. kraj. pożyczki w 4% obligacjach krajowych imiennej wartości 6,150.000 K — g</p>

3. Fundusz 4⁰/₁₀ pożyczki krajowej z r. 1905 (na rzeki karpackie).

Liczba		Poszczególnienie	Wynikłości w r. 1912		Kwota budżetem uchwalona
rubr.	pozyc.		K	g	K
budżetu					
		Z przeniesienia . . .	625.228	50	601.083
		<u>Suma wydatków rzeczywistych . . .</u>	<u>625.228</u>	<u>50</u>	<u>601.083</u>
		B) Przenośne.			
6		Obligacje wydane do sprzedaży	26.900	—	—
7		Efekta spieniężone	26.900	—	—
8		Zwrot zaliczki z funduszu krajowego	24.210	—	—
		<u>Suma wydatków przenośnych . . .</u>	<u>78.010</u>	<u>—</u>	<u>—</u>
		<u>Suma wydatków rzeczywistych . . .</u>	<u>625.228</u>	<u>50</u>	<u>—</u>
		<u>Suma wszystkich wydatków . . .</u>	<u>703.238</u>	<u>50</u>	<u>—</u>
		C) Zapas kasowy z końcem roku 1912:			
		W efektach	3,193.900	—	—
		<u>Razem</u>	<u>3,897.138</u>	<u>50</u>	<u>—</u>

Zamknięcie rachunku za rok 1912.

W porównaniu z kwotą budżetem uchwal. okazują się wynikłości		Uzasadnienie różnic																										
mniejsze K	większe K																											
—	24.146	<p>Z częściowej sprzedaży emitowanych obligów tej pożyczki wydano w celu udotowania Rubr. IX. funduszu kraj.:</p> <table style="width: 100%; border-collapse: collapse;"> <tr> <td style="padding-left: 20px;">1. po koniec roku 1911</td> <td style="text-align: right; padding-right: 20px;">2,714.678 K 06 g</td> </tr> <tr> <td style="padding-left: 20px;">2. w roku 1912 wydano</td> <td style="text-align: right; padding-right: 20px;">449.808 " — "</td> </tr> <tr> <td colspan="2" style="border-top: 1px solid black;"></td> </tr> <tr> <td colspan="2">Wydano zatem do funduszu krajowego po koniec roku 1912 dotację w łącznej kwocie</td> </tr> <tr> <td></td> <td style="text-align: right; border-top: 1px solid black;">3,164.486 K 06 g</td> </tr> <tr> <td colspan="2" style="padding-top: 10px;">Ze względu na złe stosunki finansowe na targu pieniężnym i spowodowany tem niski kurs papierów wartościowych — dotację do funduszu kraj. w kwocie</td> </tr> <tr> <td></td> <td style="text-align: right; border-top: 1px solid black;">449.808 K — g</td> </tr> <tr> <td colspan="2" style="padding-top: 5px;">pokryto w tym roku:</td> </tr> <tr> <td style="padding-left: 20px;">a) zapasem gotówki z r. 1910 w kwocie</td> <td style="text-align: right; padding-right: 20px;">74.909 K 62 g</td> </tr> <tr> <td style="padding-left: 20px;">b) gotówką uzyskaną za wylosowane obligi w kwocie</td> <td style="text-align: right; padding-right: 20px;">24.210 " — "</td> </tr> <tr> <td style="padding-left: 20px;">c) zaliczką chwilową z własnego funduszu z r. 1913 w kwocie</td> <td style="text-align: right; padding-right: 20px;">350.688 " 38 "</td> </tr> <tr> <td></td> <td style="text-align: right; border-top: 1px solid black; border-bottom: 1px solid black;">449.808 K — g</td> </tr> <tr> <td></td> <td style="text-align: right; border-bottom: 1px solid black;">Razem jak wyżej</td> </tr> </table>	1. po koniec roku 1911	2,714.678 K 06 g	2. w roku 1912 wydano	449.808 " — "			Wydano zatem do funduszu krajowego po koniec roku 1912 dotację w łącznej kwocie			3,164.486 K 06 g	Ze względu na złe stosunki finansowe na targu pieniężnym i spowodowany tem niski kurs papierów wartościowych — dotację do funduszu kraj. w kwocie			449.808 K — g	pokryto w tym roku:		a) zapasem gotówki z r. 1910 w kwocie	74.909 K 62 g	b) gotówką uzyskaną za wylosowane obligi w kwocie	24.210 " — "	c) zaliczką chwilową z własnego funduszu z r. 1913 w kwocie	350.688 " 38 "		449.808 K — g		Razem jak wyżej
1. po koniec roku 1911	2,714.678 K 06 g																											
2. w roku 1912 wydano	449.808 " — "																											
Wydano zatem do funduszu krajowego po koniec roku 1912 dotację w łącznej kwocie																												
	3,164.486 K 06 g																											
Ze względu na złe stosunki finansowe na targu pieniężnym i spowodowany tem niski kurs papierów wartościowych — dotację do funduszu kraj. w kwocie																												
	449.808 K — g																											
pokryto w tym roku:																												
a) zapasem gotówki z r. 1910 w kwocie	74.909 K 62 g																											
b) gotówką uzyskaną za wylosowane obligi w kwocie	24.210 " — "																											
c) zaliczką chwilową z własnego funduszu z r. 1913 w kwocie	350.688 " 38 "																											
	449.808 K — g																											
	Razem jak wyżej																											

—	24.146	Obligacje otrzymane z konfekcyi i pobrane do stanu efektów wynoszą ogółem 6,150.000 K — g Z tych obligacyj puszczone w obieg po koniec roku 1911 2.929.200 K zaś w roku przedmiotowym 26.900 " 2,956.100 " — " reszta zaś obligów imiennej wartości 3,193.900 K — g pozostaje w zapasie kasowym z końcem roku 1912. Z obligacyj puszczonych w obieg po koniec roku 1912 w imiennej wartości. 2,956.100 K — g umorzono przez losowanie po koniec roku 1912 314.600 " — " Zatem w obiegu z końcem roku 1912 pozostaje obligacyj w im. wart. 2,641.500 K — g
—	—	
—	—	
—	—	
—	—	
—	—	
—	—	

3. Fundusz 4⁰/₀ pożyczki krajowej z r. 1905 (na rzeki karpackie).

Liczba		Poszczególnienie	Wynikłości w r. 1912		Kwota budżetem uchwalona
rubr.	pozyc.		K	g	K
budżetu					
Dochody.					
A) Rzeczywiste.					
1		Gotówka uzyskana z częściowej sprzedaży 4 ⁰ / ₀ obligacyj	24.210	—	449.808
2		Chwilowa pożyczka we własnym funduszu z r. 1913 na udotowanie Rubr. IX.	350.688	38	
3		Gotówka uzyskana ze spieniężenia własnych wylosowanych obligów	2.690	—	—
4		Uposażenie z funduszu krajowego Rubr. IX. poz. 12. wyd.	172.730	50	151.275
<u>Suma dochodów rzeczywistych . . .</u>			<u>550.318</u>	<u>88</u>	<u>601.083</u>

Zamknięcie rachunku za rok 1912.

W porównaniu z kwotą budżetem uchwal. okazują się wynikiłości		Uzasadnienie różnic
mniejsze K	większe K	
74.910	—	
—	2.690	
—	21.456	
74.910	24.146	
50.764		<p>Dochód <i>mniejszy</i> w kwocie <u>50.764 K — g</u></p> <p>znajduje pokrycie w zapasie kasowym z r. 1911 w zaokrąglonej kwocie 74.910 K</p> <p>po potrąceniu zwiększonych wydatków o <u>24.146 „ 50.764 K — g</u></p> <p style="padding-left: 20px;">Celem uzyskania kapitału na pokrycie wydatków sponiężono obligacye im. wart. 26.900 K — g</p> <p style="padding-left: 20px;">a) z czego uzyskano kapitał w kwocie. 24.210 K — g</p> <p style="padding-left: 20px;">b) chwilowa pożyczka we własnym funduszu z r. 1913 350.688 „ 38 „</p> <p style="padding-left: 20px;">c) zysk ze zakupna własnych obligów 2.690 „ — „</p> <p style="padding-left: 20px;">d) na pokrycie kosztów umorzenia i administracyi pożyczki pobrano z Rubr. IX. poz. 12. wydatków funduszu kraj. 172.730 „ 50 „</p> <p style="padding-left: 20px;">e) zapas początkowy w gotówce wynosił 74.909 „ 62 „</p> <p style="padding-left: 40px;"><u>Razem dochody wynosiły . 625.228 K 50 g</u></p> <p style="padding-left: 40px;">Z tego wydano :</p> <p style="padding-left: 20px;">a) na umorzenie pożyczki przez losowanie wraz z wypłatą kuponów od obligów będących w obiegu. 172.032 K — g</p> <p style="padding-left: 20px;">b) wypłacono c. k. Skarbowi Państwa 2% podatek rentowy od kuponów . 3.277 „ 88 „</p> <p style="padding-left: 20px;">c) koszta administracyjne 110 „ 62 „</p> <p style="padding-left: 20px;">d) przeniesiono do funduszu krajowego jako dotacyę Rubr. IX. poz. 5. dochodów funduszu krajowego . <u>449 808 „ — „</u></p> <p style="padding-left: 40px;"><u>Razem wydano jak wyżej . 625.228 K 50 g</u></p>

3. Fundusz 4⁰/₀ pożyczki krajowej z r. 1905 (na rzeki karpackie).

Liczba		Poszczególnienie	Wynikłości w r. 1912		Kwota budżetem uchwalona
rubr.	pozyc.		K	g	K
budżetu					
		B) Przenośne.			
1		Efekta zakupione	26.900	—	—
2		Zaliczka z funduszu krajowego	24.210	—	—
		<u>Suma dochodów przenośnych</u>	51.110	—	—
		<u>Suma dochodów rzeczywistych</u>	550.318	88	—
		<u>Suma wszystkich dochodów</u>	601.428	88	—
		C) Zapas kasowy z początkiem roku 1912:			
		a) w gotówce 74.909 K 62 g			
		b) w efektach 3,220.800 „ — „	3,295.709	62	—
		<u>Razem</u>	3,897.138	50	—

Zamknięcie rachunku za rok 1912.

W porównaniu z kwotą budżetem uchwaloną okazują się wynikłości		Uzasadnienie różnic
mniejsze	większe	
K	K	
—	—	
—	—	
—	—	
—	—	
—	—	
—	—	
—	—	
—	—	

Wykaz należitości z końcem roku 1912.

A) Stan czynny.

	Szczegół:	Ogół:
1. Zapas kasowy w efektach	3,193.900 K	— g

B) Stan bierny.

1. 2% podatek rentowy od kuponów	33 K	40 g
2. Zwrot chwilowej pożyczki we własnym funduszu z roku 1913	350.688	" 38 "
3. Spłata obligów: a) w obiegu będących	2,641.500	" — "
b) przeznaczonych na sprzedaż, lecz jeszcze w obiegu nie puszczone	3,193.900	" — "
Czysty stan bierny	6,186.121	" 78 "

4. Fundusz 4⁰/₁₀₀ pożyczki krajowej z r. 1907 (na budowę szkół).

Liczba		Poszczególnienie	Wynikłości w r. 1912		Kwota budżetem uchwalona
rubr.	pozyc.		K	g	K
budżetu					
		Wydatki.			
1		Umorzenie pożyczki przez losowanie	69.800	—	74.300
2		Wypłata kuponów od obligacyj będących w obiegu	392.032	—	389.736
3		C. k. Skarbowi Państwa 2 ⁰ / ₁₀₀ podatek dochodowy od kuponów	10.205	84	7.795
4		Koszta administracyjne, prowizye Bankom za pośrednictwo i t. p.	316	19	100
		Razem	472.354	03	471.931
		Do przeniesienia	472.354	03	471.931

Zamknięcie rachunku za rok 1912.

W porównaniu z kwotą budżetem uchwal. okazują się wynikłości		Uzasadnienie różnic
mniejsze K	większe K	
4.500	—	<p>Wydatek <i>mniejszy</i> z powodu zgłoszenia do wypłaty mniejszej liczby restantów.</p> <p>Wedle planu umorzenia zatwierdzonego przez c. k. Ministerstwo Skarbu jak LW. 27.719/1908 — umarzanie pożyczki przez losowanie obligacyj rozpoczęło się w roku 1909.</p> <p>Z obligacyj emitowanych w im. wart. 10,000.000 K wylosowano zgodnie z planem umorzenia po koniec r. 1912 312.500 „</p> <p>pozostaje do wylosowania 9,687.500 K</p> <p>Z wylosowanych zaś obligacyj im. wart. 312.500 K zrealizowano po koniec roku 1912 304.500 „</p> <p>nieprzedłożono więc do wypłaty obligacyj imiennej wartości 8.000 K a po doliczeniu sumy obligacyj w latach następnych do losowania przeznaczonych 9,687.500 „</p> <p>Ogólna zaległość z końcem r. 1912 wyniesie 9,695.500 K</p>
—	2.296	<p>Wydatek <i>większy</i> z powodu przedłożenia do wypłaty większej ilości zaległych kuponów.</p> <p>Należność za kupony w roku 1912 wynosiła:</p> <p>a) zaległa z lat ubiegłych 12.960 K 67 g b) bieżąca za rok 1912 389.736 „ — „</p> <p style="text-align: right;">Razem 402.696 K 67 g</p> <p>Zwroty za nadpłacone kupony wynosiły 116 „ — „</p> <p>Pozostaje przeto 402.580 K 67 g W roku 1912 wypłacono za kupony 392.032 „ — „</p> <p>Pozostaje przeto zaległość w kwocie 10.548 K 67 g</p>
—	2.411	<p>Wydatek <i>większy</i> nie dający się naprzód obliczyć.</p> <p>Należność za 2% podatek od kuponów wynosiła:</p> <p>a) zaległa 4.589 K 28 g b) bieżąca w roku 1912 7.842 „ 96 „</p> <p style="text-align: right;">Razem 12.432 K 24 g</p> <p>Zwrot za nadpłacony 2% podatek od kuponów wynosił 1.741 „ 56 „</p> <p>Pozostaje przeto należność do zapłacenia w kwocie 10.690 K 68 g Na poczet tej należności uiszczono w roku 1912 10.205 „ 84 „</p> <p>Pozostała przeto zaległość w kwocie 484 K 84 g</p>
—	216	<p>Wydatek <i>większy</i> ponieważ tych wydatków nie można naprzód ściśle obliczyć.</p>
4.500	4.923	
4.500	4.923	

4. Fundusz 4⁰/₀ pożyczki krajowej z r. 1907 (na budowę szkół).

Liczba		Poszczególnienie	Wynikłości w r. 1912		Kwota budżetem uchwalona
rubr.	pozyc.		K	g	K
budżetu					
		Z przeniesienia	472.354	03	471.931
5		Zasiłki dla gmin na budowę nowych szkół w roku 1912	296.454	03	—
		<u>Suma wszystkich wydatków</u>	768.808	06	471.931
		Dochody.			
1		Uposażenie z funduszu krajowego Rubr. V. poz. 5. wydatków	472.276	03	471.931
		Zwrot mylnie wypłaconych odsetek przez c. k. Urzędy podatkowe	78	—	—
		<u>Razem</u>	472.354	03	471.931
		C) Zapas kasowy z początkiem roku 1912:			
		W gotówce	296.454	03	—
		<u>Suma wszystkich dochodów</u>	768.808	06	471.931

Zamknięcie rachunku za rok 1912.

W porównaniu z kwotą budżetem uchwal. okazują się wynikłości		Uzasadnienie różnic
mniejsze	większe	
K	K	
4.500	4.923	Uchwałą z dnia 12. marca 1907 (Dz. u. kraj. Nr. 14.) upoważnił Wysoki Sejm Wydział krajowy do zaciągnięcia 4 ⁰ / ₁₀ pożyczki na budowę nowych szkół w im. wart. 10,000.000 K Z emitowanych obligacyj tej pożyczki wydano tytułem zasiłków na budowę nowych szkół w r. 1912 pozostała ze sprzedaży resztującą kwotę 296.454 K 03 g a po doliczeniu zasiłków wypłaconych od roku 1907 do 1911 w kwocie <u>9,013.351 „ 65 „</u> Wydano na ten cel po koniec r. 1912. <u>9,309.805 K 68 g</u> Zasiłki asygnowano w miarę potrzeby na podstawie wniosków Rady szkolnej krajowej.
—	296.454	
4.500	301.377	Dotację podniesiono w takiej kwocie, jaka okazała się rzeczywiście potrzebną na pokrycie wszystkich wydatków.
—	296 877	
—	345	Dochód <i>niepreliminowany</i> nie dający się naprzód obliczyć nawet w przybliżeniu.
—	78	
—	423	Dochód <i>większy</i> w kwocie <u>423 K — g</u> znosi się z większymi wydatkami jak poz. 1—5 wyd. w kwocie 296.877 K — g po odliczeniu zapasu kasowego z roku 1911 w kwocie (bez groszy) 296.454 „ — „ <u>423 K — g</u>
—	—	
—	—	
—	—	

4. Fundusz 4⁰/₁₀₀ pożyczki krajowej z r. 1907 (na budowę szkół).
Zamknięcie rachunków za rok 1912.

Wykaz należitości z końcem roku 1912.

1) Stan czynny.

1. Zwroty mylnych zarachowań przez c. k.	Szczegół:	Ogół:
Urzędy podatkowe		290 K — g

2) Stan bierny.

1. Spłata obligacyj: a) w obiegu będących .	9,695.500 K — g	
b) kuponów zapadłych —		
niezrealizowanych .	10.548 „ 67 „	
2. C. k. Skarbowi Państwa 2 ⁰ / ₁₀₀ podatek ren-		
towy od kuponów	484 „ 84 „	9,706.533 „ 51 „
		<hr/>
Czysty stan bierny		9,706.243 K 51 g

LW. 104.362/1913.

Alegat do zamknięcia rachunku funduszu pożyczki krajowej z roku 1907 za rok 1912.

Wykaz

zasiłków udzielonych w roku 1912 na rachunek funduszu pożyczki krajowej z roku 1907 na budowę szkół.

L. porz.	Rok asygnaty	Okręg	Gmina	Asygnowano		Wypłacono		Zaległość z końcem roku 1912	
				K	g	K	g	K	g
1	1912	Biała	Wilanowice	6.300	—	6.300	—	—	—
2	"	"	"	7.700	—	7.700	—	—	—
3	"	Bóbrka	Ottyniowice	500	—	500	—	—	—
4	"	"	Horodysławice	300	—	300	—	—	—
5	1911	Bochnia	Szarów	3.200	—	3.200	—	—	—
6	"	"	Dziwin	4.500	—	4.500	—	—	—
7	1912	"	Moszczenica	700	—	700	—	—	—
8	"	"	Lubomierz	300	—	300	—	—	—
9	"	"	Szczytniki	800	—	800	—	—	—
10	"	"	Wieniec	2.500	—	2.500	—	—	—
11	"	"	"	400	—	400	—	—	—
12	"	"	Szarów	600	—	600	—	—	—
13	"	"	Chronów	600	—	—	—	600	—
14	"	"	Lipnica dolna	1.000	—	1.000	—	—	—
15	"	"	Połom wielki	6.500	—	6.500	—	—	—
16	"	"	"	500	—	—	—	500	—
17	"	"	Ostrów szlachecki	500	—	500	—	—	—
18	"	"	Wrzępia	500	—	500	—	—	—
19	"	"	Dziwin	550	—	550	—	—	—
20	"	"	Nieznanowice	5.000	—	5.000	—	—	—
21	"	"	"	800	—	800	—	—	—
22	"	"	Dąbrowa	500	—	500	—	—	—
23	"	"	Łęzkowice	3.000	—	3.000	—	—	—
24	"	"	"	550	—	550	—	—	—
25	"	"	Książnice	850	—	850	—	—	—
26	"	"	Kłęczany	5.000	—	5.000	—	—	—
27	"	"	Łazy	4.000	—	4.000	—	—	—
28	"	"	Dołuszyce	5.000	—	5.000	—	—	—
29	"	Borszczów	Skała	400	—	400	—	—	—
30	"	"	Wierzchniakowce	3.000	—	3.000	—	—	—
31	"	"	"	2.000	—	2.000	—	—	—
32	"	"	"	3.100	—	3.100	—	—	—
33	"	"	"	3.000	—	3.000	—	—	—
34	"	Brody	Starobrody	500	—	500	—	—	—
35	1911	Brzesko	Uzew	1.300	—	1.300	—	—	—
36	1912	"	Strzelce wielkie	600	—	600	—	—	—
37	"	"	Uzew	1.000	—	1.000	—	—	—
38	1911	Brzeżany	Potok	1.000	—	1.000	—	—	—
39	"	"	Narajów	2.200	—	2.200	—	—	—
40	1912	"	Łapszyn	1.400	—	1.400	—	—	—
41	"	"	Kalne	1.700	—	1.700	—	—	—
42	"	"	Żońkówka	1.000	—	1.000	—	—	—
43	"	"	Podwysokie	3.200	—	3.200	—	—	—
44	"	"	"	4.000	—	4.000	—	—	—
45	"	"	"	1.000	—	1.000	—	—	—
46	"	"	"	800	—	800	—	—	—
47	"	"	Plichów	4.800	—	4.800	—	—	—
Do przeniesienia				98.650	—	97.550	—	1.100	—

L. porz.	Rok asygnaty	Okręg	Gmina	Asygnowano		Wypłacono		Zaległość z końcem roku 1912	
				K	g	K	g	K	g
			Z przeniesienia	98.650	—	97.550	—	1.100	—
48	1912	Brzeżany	Plichów	1.400	—	1.400	—	—	—
49	"	"	"	1.000	—	1.000	—	—	—
50	1911	Brzozów	Laskówka	1.500	—	1.500	—	—	—
51	"	"	Newistka	400	—	400	—	—	—
52	"	"	Jasienica	6.700	—	6.700	—	—	—
53	"	"	Temeszów	1.000	—	1.000	—	—	—
54	"	"	Wzdów	4.000	—	4.000	—	—	—
55	1912	"	Golcowa	4.000	—	4.000	—	—	—
56	"	"	"	800	—	800	—	—	—
57	"	"	Laskówka	700	—	700	—	—	—
58	"	"	Jabłonka	400	—	400	—	—	—
59	"	"	Newistka	400	—	400	—	—	—
60	"	"	Dydnia	500	—	500	—	—	—
61	"	"	Stara wieś	1.600	—	1.600	—	—	—
62	"	"	Niebocko	2.200	—	2.200	—	—	—
63	"	"	"	1.000	—	1.000	—	—	—
64	"	"	Wzdów	1.000	—	1.000	—	—	—
65	"	"	"	5.000	—	5.000	—	—	—
66	"	"	"	2.000	—	2.000	—	—	—
67	"	"	"	1.000	—	1.000	—	—	—
68	"	Buczacz	Wozitów	500	—	500	—	—	—
69	"	"	Zalesie	2.000	—	2.000	—	—	—
70	"	"	Przewłoka	500	—	—	—	500	—
71	"	Chrzanów	Kwaczała	300	—	300	—	—	—
72	"	"	Chrzanów	2.000	—	2.000	—	—	—
73	"	"	Trywałd	4.800	—	4.800	—	—	—
74	1911	Cieszanów	Szczutków	3.600	—	2.100	—	1.500	—
75	1912	"	Basznia górna	300	—	300	—	—	—
76	"	"	Szczutków	500	—	—	—	500	—
77	"	"	Cieszanów	4.600	—	4.600	—	—	—
78	"	"	"	9.000	—	9.000	—	—	—
79	"	"	"	11.500	—	11.500	—	—	—
80	"	"	"	2.900	—	2.900	—	—	—
81	"	"	"	2.000	—	2.000	—	—	—
82	1911	Czortków	Antonów	700	—	700	—	—	—
83	"	"	Szmańkowiezyki	5.000	—	5.000	—	—	—
84	"	"	Biały Potok	2.000	—	2.000	—	—	—
85	1912	"	Muchawka	1.000	—	1.000	—	—	—
86	"	"	Biały Potok	400	—	400	—	—	—
87	"	"	Chomiakówka	500	—	500	—	—	—
88	"	"	Szmańkowiezyki	4.500	—	4.500	—	—	—
89	"	"	Krzywołuka	3.200	—	3.200	—	—	—
90	"	"	"	500	—	500	—	—	—
91	"	Dąbrowa	Wólka mędrych.	700	—	700	—	—	—
92	"	Dobromil	Piątkowa	8.000	—	8.000	—	—	—
93	"	"	"	6.000	—	6.000	—	—	—
94	1911	Dolina	Broszniów	8.300	—	8.300	—	—	—
95	1912	"	Roźniatów	23.000	—	23.000	—	—	—
96	"	"	"	12.400	—	12.400	—	—	—
97	"	Gorlice	Radocina	9.100	—	9.100	—	—	—
98	"	"	"	4.900	—	4.900	—	—	—
99	"	"	Biecz	6.300	—	6.300	—	—	—
100	"	"	"	9.400	—	9.400	—	—	—
101	"	"	"	8.600	—	8.600	—	—	—
102	"	Horodenka	Horodnica	5.000	—	5.000	—	—	—
			Do przeniesienia	299.250	—	295.650	—	3.600	—

L. porz.	Rok asygnaty	Okręg	Gmina	Asygnowano		Wypłacono		Zaległość z końcem roku 1912	
				K	g	K	g	K	g
			Z przeniesienia	299.250	—	295.650	—	3.600	—
103	1912	Horodenka	Horodnica	2.200	—	2.200	—	—	—
104	"	Husiatyn	Cłopówka	500	—	500	—	—	—
105	"	"	Husiatyn	1.000	—	1.000	—	—	—
106	"	"	Wasyłków	400	—	400	—	—	—
107	"	Jarosław	Chorzów	500	—	500	—	—	—
108	"	"	Wietlin	500	—	500	—	—	—
109	"	"	Żurawiczki	6.500	—	6.500	—	—	—
110	"	"	"	900	—	900	—	—	—
111	"	"	Rączyna	11.100	—	11.100	—	—	—
112	"	"	"	1.000	—	1.000	—	—	—
113	"	"	Kidałowice	9.800	—	9.800	—	—	—
114	"	"	"	1.200	—	1.200	—	—	—
115	"	"	Rzeplin	1.000	—	1.000	—	—	—
116	"	"	Szczytna	1.400	—	1.400	—	—	—
117	"	"	"	700	—	700	—	—	—
118	"	"	Pawłowa	5.000	—	5.000	—	—	—
119	"	"	"	600	—	600	—	—	—
120	"	"	Krasne	3.700	—	3.700	—	—	—
121	"	"	"	100	—	100	—	—	—
122	"	Jasło	Duląbka	500	—	500	—	—	—
123	"	"	Łajsce	400	—	400	—	—	—
124	"	"	Dzielec	300	—	300	—	—	—
125	"	"	Wrocanka	7.400	—	7.400	—	—	—
126	"	"	"	500	—	500	—	—	—
127	1911	Kamionka str.	Tetewczyce	1.000	—	1.000	—	—	—
128	1912	"	"	500	—	500	—	—	—
129	1911	Kołomyja	Wierbiaż niższy	1.000	—	1.000	—	—	—
130	1912	"	Iwanowce	500	—	500	—	—	—
131	"	"	"	500	—	500	—	—	—
132	"	"	Clebiszyn leśny	1.200	—	1.200	—	—	—
133	"	"	Korszów	500	—	500	—	—	—
134	"	"	Pilipy ad Trośc.	700	—	700	—	—	—
135	"	"	Zamulińce	4.000	—	4.000	—	—	—
136	"	"	"	700	—	700	—	—	—
137	"	"	Turka	500	—	500	—	—	—
138	"	Krosno	Miejsce piast.	400	—	400	—	—	—
139	"	"	Tylawa	1.000	—	1.000	—	—	—
140	"	"	"	700	—	700	—	—	—
141	"	"	Ustrobną	500	—	500	—	—	—
142	"	"	Horodyszczce cet.	1.200	—	1.200	—	—	—
143	"	"	Polanka	500	—	500	—	—	—
144	"	"	Dobieszyn	500	—	500	—	—	—
145	"	"	Bajdy	600	—	600	—	—	—
146	"	"	Kopytowa	500	—	500	—	—	—
147	"	"	Zydranowa	500	—	500	—	—	—
148	"	"	Równe	7.900	—	7.900	—	—	—
149	"	"	"	1.300	—	1.300	—	—	—
150	"	"	"	1.000	—	1.000	—	—	—
151	"	Limanowa	Baba niżna	3.100	—	3.100	—	—	—
152	"	"	"	3.500	—	—	—	3.500	—
153	"	Lisko	Łupków	3.000	—	3.000	—	—	—
154	"	"	Teleśnica sama	1.500	—	1.500	—	—	—
155	"	"	"	1.400	—	1.400	—	—	—
156	"	"	Bandrów narod.	2.000	—	2.000	—	—	—
157	"	"	"	1.200	—	1.200	—	—	—
Do przeniesienia				399.850	—	392.750	—	7.100	—

L. porz.	Rok asygnaty	Okreg	Gmina	Asygnowano		Wypłacono		Zaległość z końcem roku 1912	
				K	g	K	g	K	g
			Z przeniesienia	399.850	—	392.750	—	7.100	—
158	1912	Lisko	Bandarów narod.	1.500	—	—	—	1.500	—
159	"	Łańcut	Smolarzyny	200	—	200	—	—	—
160	"	"	Jelna	100	—	100	—	—	—
161	"	"	Brzoża stadnicka na przys. „Wydrze“	100	—	100	—	—	—
162	"	"	„Strażów	200	—	200	—	—	—
163	"	"	Przedmieście	200	—	200	—	—	—
164	"	"	Budy łańcuckie	3.300	—	3.300	—	—	—
165	"	"	"	3.500	—	3.500	—	—	—
166	"	"	Korniaków	3.200	—	3.200	—	—	—
167	"	"	"	2.200	—	2.200	—	—	—
168	1911	Mielec	Tuszów narod.	4.300	—	4.300	—	—	—
169	1912	"	Malinie	7.700	—	7.700	—	—	—
170	"	"	"	500	—	—	—	500	—
171	"	"	Tuszów narod.	500	—	500	—	—	—
172	"	"	Złotniki	6.500	—	6.500	—	—	—
173	"	"	"	500	—	500	—	—	—
174	"	"	Roźniaty	4.600	—	4.600	—	—	—
175	"	"	"	300	—	300	—	—	—
176	"	Mościska	Czerniawa	500	—	—	—	500	—
177	"	"	Zakościele	4.400	—	4.400	—	—	—
178	"	"	"	3.000	—	3.000	—	—	—
179	"	Myślenice	Tokarnia	1.000	—	—	—	1.000	—
180	"	"	Jachówka	2.000	—	2.000	—	—	—
181	"	Nisko	Jarocin	1.000	—	—	—	1.000	—
182	"	"	Rauchersdorf	500	—	500	—	—	—
183	1911	Nowy Sącz	Mochnaczką wyż.	4.800	—	4.800	—	—	—
184	"	"	"	4.000	—	4.000	—	—	—
185	1912	"	Naszacowice	3.100	—	3.100	—	—	—
186	"	"	"	2.500	—	2.500	—	—	—
187	"	"	Mochnaczką wyż.	2.600	—	2.600	—	—	—
188	"	"	"	1.600	—	1.600	—	—	—
189	"	"	Falkowa	4.700	—	4.700	—	—	—
190	"	"	"	3.000	—	3.000	—	—	—
191	"	"	"	800	—	800	—	—	—
192	"	Nowy Targ	Marawczyna	900	—	900	—	—	—
193	"	"	Dębno	400	—	400	—	—	—
194	"	"	Murasischle	700	—	700	—	—	—
195	"	"	Biały Dunajec	1.000	—	1.000	—	—	—
196	"	"	Kościeliska	3.300	—	3.300	—	—	—
197	"	"	"	300	—	300	—	—	—
198	"	"	Ponice	3.300	—	3.300	—	—	—
199	"	"	"	2.400	—	2.400	—	—	—
200	"	"	"	2.600	—	2.600	—	—	—
201	"	"	"	2.600	—	2.600	—	—	—
202	"	"	Skrzypne	6.300	—	6.300	—	—	—
203	"	"	"	3.200	—	3.200	—	—	—
204	"	"	"	3.000	—	3.000	—	—	—
205	"	"	Pyżówka	6.300	—	6.300	—	—	—
206	"	"	"	4.600	—	4.600	—	—	—
207	"	"	"	1.100	—	1.100	—	—	—
208	"	"	Bańska	5.300	—	5.300	—	—	—
209	"	"	"	2.600	—	2.600	—	—	—
210	"	"	"	3.100	—	3.100	—	—	—
211	"	"	Rdzawka	2.400	—	2.400	—	—	—
			"	2.300	—	2.300	—	—	—
			Do przeniesienia	533.850	—	522.250	—	11.600	—

L. porz.	Rok asygnaty	Okręg	Gmina	Asygnowano		Wyplacono		Zaległość z końcem roku 1912	
				K	g	K	g	K	g
			Z przeniesienia	533.850	—	522.250	—	11.600	—
212	1912	Nowy Targ	Rdzawka	2.000	—	2.000	—	—	—
213	"		Obidowa	2.500	—	2.500	—	—	—
214	"	"	"	2.100	—	2.100	—	—	—
215	"	"	"	2.100	—	2.100	—	—	—
216	"	"	Bielanka ad Sien.	2.700	—	2.700	—	—	—
217	"	"	"	3.150	—	3.150	—	—	—
218	"	Pilzno	Głobikowka	500	—	500	—	—	—
219	1911		Podgórze	Zbydniowice	4.500	—	4.500	—	—
220	"	"	Kosocice	4.000	—	4.000	—	—	—
221	1912	"	Zbydniowice	4.400	—	4.400	—	—	—
222	"	"	"	1.300	—	1.300	—	—	—
223	"	"	Zelczyna	3.200	—	3.200	—	—	—
224	"	"	"	1.800	—	1.800	—	—	—
225	"	"	"	900	—	900	—	—	—
226	"	"	Konary	4.000	—	4.000	—	—	—
227	"	"	"	2.000	—	2.000	—	—	—
228	"	"	Kosocice	2.900	—	2.900	—	—	—
229	"	"	"	1.700	—	1.700	—	—	—
230	"	"	"	900	—	900	—	—	—
231	"	"	Kostrze	4.000	—	4.000	—	—	—
232	"	"	"	2.400	—	2.400	—	—	—
233	"	"	"	1.200	—	1.200	—	—	—
234	"	"	Libertów	3.900	—	3.900	—	—	—
235	"	"	"	3.500	—	3.500	—	—	—
236	"	"	"	2.100	—	2.100	—	—	—
237	"	"	Gaj	7.500	—	7.500	—	—	—
238	"	Podhajce	Korzowa	300	—	300	—	—	—
239	"		Przemysł	Sielec	1.700	—	1.700	—	—
240	"	"	Sielnica	1.000	—	1.000	—	—	—
241	"	"	"	500	—	—	—	500	—
242	"	"	Babice	3.000	—	3.000	—	—	—
243	"	"	"	300	—	300	—	—	—
244	"	"	Olszany	200	—	200	—	—	—
245	"	Przemysłany	Kopań	5.000	—	5.000	—	—	—
246	"		"	"	700	—	—	—	700
247	"	"	Peczenia	2.000	—	2.000	—	—	—
248	"	Przeworsk	Grząska	400	—	400	—	—	—
249	"		"	Monasterz	500	—	500	—	—
250	"	"	Handle kańczudz.	300	—	300	—	—	—
251	"	"	Zagórz	500	—	500	—	—	—
252	"	"	Hucisko jawor.	500	—	500	—	—	—
253	"	Rawa Ruska	Pogorzelsko	3.000	—	3.000	—	—	—
254	"		"	"	2.000	—	1.361	45	638
255	"	Rohatyn	Sarnki górne	1.000	—	1.000	—	—	—
256	"		"	Załużów	500	—	500	—	—
257	"	"	"	6.000	—	6.000	—	—	—
258	"	"	Wyspa	4.300	—	4.300	—	—	—
259	"	"	Bukaczowce	500	—	500	—	—	—
260	1911	Ropczyce	Ostrów	6.400	—	6.400	—	—	—
261	1912		"	Brzeznica	4.400	—	4.400	—	—
262	"	"	"	2.000	—	2.000	—	—	—
263	"	"	"	1.400	—	1.400	—	—	—
264	"	Rudki	Końbajowice	500	—	500	—	—	—
265	"		Rzeszów	Przewrotne	1.900	—	1.900	—	—
266	"	"	Styków	10.000	—	10.000	—	—	—
Do przeniesienia				665.900	—	652.461	45	13.438	55

L. porz.	Rok asygnaty	Okręg	Gmina	Wyplacono		Asygnowano		Zaległość z końcem roku 1912	
				K	g	K	g	K	g
			Z przeniesienia	665.900	—	652.461	45	13.438	55
267	1912	Rzeszów	Zabratówka	1.000	—	1.000	—	—	—
268	"	"	Zarzecze	500	—	500	—	—	—
269	"	"	Błędowna tyczyńsk	1.500	—	1.500	—	—	—
270	"	"	Mrowla	500	—	500	—	—	—
271	"	"	Lecka	1.000	—	1.000	—	—	—
272	"	"	Handle szklar.	3.400	—	3.400	—	—	—
273	1911	Sambor	Sielec	3.600	—	3.600	—	—	—
274	"	"	Ortynice	1.000	—	992	69	7	31
275	1912	"	Olszanik	400	—	400	—	—	—
276	1911	Sanok	Besko	4.500	—	4.500	—	—	—
277	1912	"	"	500	—	500	—	—	—
278	"	Skalat	Zielona	4.700	—	4.700	—	—	—
279	"	"	"	3.500	—	3.500	—	—	—
280	"	"	"	2.500	—	2.500	—	—	—
281	"	Sokal	Horbków	1.000	—	1.000	—	—	—
282	"	Stanisławów	Chomiaków	600	—	600	—	—	—
283	"	"	Kozina	500	—	500	—	—	—
284	"	Stryj	Duliby	1.000	—	1.000	—	—	—
285	"	"	Hrebenów	800	—	800	—	—	—
286	"	"	Strzałków	3.000	—	3.000	—	—	—
287	"	"	Oleksice stare	5.400	—	5.400	—	—	—
288	"	Strzyżów	Nowa wieś czudec	500	—	500	—	—	—
289	"	"	Glinik charzew.	5.100	—	5.100	—	—	—
290	"	"	"	3.100	—	3.100	—	—	—
291	"	"	"	4.400	—	4.400	—	—	—
292	"	"	"	2.200	—	2.200	—	—	—
293	"	Tarnobrzeg	Dymitrów duży	12.000	—	12.000	—	—	—
294	"	"	"	5.000	—	5.000	—	—	—
295	"	"	"	2.000	—	2.000	—	—	—
296	"	"	Baranów	14.000	—	14.000	—	—	—
297	"	"	"	2.000	—	2.000	—	—	—
298	"	Tarnopol	Smolanka	600	—	600	—	—	—
299	"	Tarnów	Łukowa	300	—	300	—	—	—
300	"	"	"	300	—	300	—	—	—
301	"	"	Brzozowa	300	—	300	—	—	—
302	1911	Tłumacz	Kolińce	7.300	—	7.300	—	—	—
303	"	Turka	Jaworów	3.200	—	3.200	—	—	—
304	1912	"	Szandrowiec	2.500	—	2.500	—	—	—
305	"	"	Krywka	1.000	—	1.000	—	—	—
306	"	"	Szumiacz	2.600	—	2.600	—	—	—
307	"	"	Sokoliki	2.000	—	2.000	—	—	—
308	"	"	"	2.000	—	2.000	—	—	—
309	"	"	"	3.000	—	3.000	—	—	—
310	"	"	"	500	—	500	—	—	—
311	"	Wadowice	Przytkowice	11.900	—	11.900	—	—	—
312	"	"	Zakrzów	500	—	500	—	—	—
313	"	Wieliczka	Byszyce	1.050	—	1.050	—	—	—
314	"	Zaleszczyki	Chartanowce	5.000	—	5.000	—	—	—
315	"	Zbaraż	Zarudeczko	500	—	500	—	—	—
316	"	"	Netreba	500	—	500	—	—	—
317	1911	Zborów	Ostaszowce	500	—	500	—	—	—
318	1912	Złoczów	Jasieniowce	1.000	—	1.000	—	—	—
319	"	"	Kropiwna	800	—	800	—	—	—
320	"	"	Wicyń	1.000	—	1.000	—	—	—
321	"	"	"	35	—	—	—	35	—
			Do przeniesienia	805.485	—	792.004	14	13.480	86

L. porz.	Rok asygnaty	Okręg	Gmina	Asygnowano		Wypłacono		Zaległość z końcem roku 1912	
				K	g	K	g	K	g
			Z przeniesienia	805.485	—	792.004	14	13.480	86
322	1912	Złoczów	Wicyń	265	—	265	—	—	—
323	"	"	Kniaże	4.250	—	4.250	—	—	—
324	1911	Żółkiew	Nahorce	1.000	—	4.362	05	137	95
325	"	"	Hucisko	2.500	—				
326	"	"	Kulawa	1.000	—				
327	"	Żydaczów	Lubsza	652	—	652	—	—	—
328	1912	"	Rudniki	6.400	—	6.400	—	—	—
329	"	"	Żurawków	500	—	500	—	—	—
330	1911	Żywiec	Las	170	20	170	20	—	—
331	1912	"	"	400	—	400	—	—	—
332	"	"	Krzyżowa	1.000	—	1.000	—	—	—
333	"	"	Cisiec	900	—	900	—	—	—
334	"	"	Bierna	6.200	—	6.200	—	—	—
Razem				830.722	20	817.103	39	13.618	81

Z wypłaconych w r. 1912 zasiłków na budowę szkół na rachunek 10-milionowej pożyczki krajowej z r. 1907 pokryto z reszty zapasu gotówki w tej pożyczce kwotę 296.454 K 03 g
 resztę zaś w kwocie 520.649 „ 36 „ 817.103 K 39 g

dla braku pokrycia w tej pożyczce z powodu zupełnego wyczerpania na zasiłki na budowę szkół gotówki uzyskanej z emisji tej pożyczki, przeniesiono na razie do rachunku funduszu szkolnego krajowego na rok 1913 celem pokrycia z zaciągnąć się mającej drugiej 10-milionowej pożyczki krajowej na budowę szkół z r. 1912. (Uchwała Wysokiego Sejmu z dnia 9. lutego 1912).

Dział B.

XII.

Krajowy fundusz pożyczkowy

na ułatwienie krycia budynków materiałem ogniotrwałym.

Zamknięcie rachunku

za rok 1912.

XII. Krajowy fundusz pożyczkowy na ułatwienie

DOCHODY.

Rubryka	Pozycja	Poszczególności	Należytość		Uiszczenie		Należytość pozostała z końcem roku 1912.	
			K	g	K	g	K	g
		Dochody.						
		A) Rzeczywiste.						
I.		Dotacja z funduszu krajowego	—	—	—	—	—	—
II.		Zwroty pożyczek udzielonych Wydziałom powiatowym :						
		a) zaległość dawna 1,287.793 K 66 g						
		b) " bieżąca 183.660 " 60 "	1,471.454	26	179.231	13	1,292.223	13
III.		Odsetki z 6% zwłoki od Wydziałów powiatowych :						
		a) zaległość dawna — K — g						
		b) " bieżąca 259 " 78 "	259	78	259	78	—	—
IV.		Odsetki z 4% lokacyi na rachunku bieżącym w Banku krajowym	4.117	37	4.117	37	—	—
V.		Różne	40		40		—	—
		Suma dochodów rzeczywistych	1,475.871	41	183.648	28	1,292.223	13
		B) Przenośne.						
VI.		Lokacya na 4% rachunku bieżącym w Banku krajowym :						
		a) zaległość dawna 119.080 K — g						
		b) " bieżąca 179.148 " 72 "	298.228	72	183.678	72	114.550	—
		Suma wszystkich dochodów	1.774.100	13	367.327	—	1,406.773	13
		Zapasy kasowe z początkiem r. 1912			6.635	37		
		Razem			373.962	37		

Uwaga. Fundusz ten powstał w myśl uchwały Wysokiego Sejmu z dnia 16. listopada 1905, z zaciągniętej w 1909 pożyczki 4% w Banku krajowym 1,500.000 K, spłacalnej z funduszu krajowego w rubryce XIII. wydatków. Z funduszu tego udzielono pożyczek ogółem od założenia po koniec roku 1912 :

w roku 1908 w sumie	793.209 K 89 g
" " 1909	566.160 " — "
" " 1910	153.494 " — "
" " 1911	207.245 " — "
" " 1912	183.660 " 60 "
razem w sumie	1,903.769 K 49 g
na to spłacono w roku 1908	17.930 K 20 g
" 1909	105.575 " 08 "
" 1910	146.918 " 64 "
" 1911	161.891 " 31 "
" 1912	179.231 " 13 "
zostaje pożyczek do spłaty na kwotę j. w.	1,292.223 K 13 g

Gotówka zapasowa wykazana z końcem r. 1912 w kwocie 11.134 K 93 g ulokowana została w m. styczniu 1913 na 4% rachunku bieżącym w Banku krajowym, a że na rachunku tym pozostało z końcem r. 1912 jak wyżej wykazano 114.550 " — "

zatem stan lokacyi w Banku krajowym z początkiem roku 1913 wynosi 125.684 K 93 g

krycia dachów materiałem ogniotrwałym.

WYDATKI.

Rubryka	Pozycja	Poszczególnienie	Należytość		Uiszczenie		Należytość pozostała z końcem roku 1912.	
			K	g	K	g	K	g
Wydatki.								
A. Rzeczywiste.								
I		Pożyczki bezprocentowe udzielone Wydziałom powiatowym	183 660	60	183.660	60	—	—
II.		Rozmaite	58	12	18	12	40	—
		<u>Suma wydatków rzeczywistych</u>	<u>183.718</u>	<u>72</u>	<u>183.678</u>	<u>72</u>	<u>40</u>	<u>—</u>
B) Przenośne.								
III.		Lokacya na 4% rachunku bieżącym w Banku krajowym	179 148	72	179.148	72	—	—
		<u>Suma wszystkich wydatków</u>	<u>362 867</u>	<u>44</u>	<u>362.827</u>	<u>44</u>	<u>40</u>	<u>—</u>
		Zapas kasowy z końcem r. 1912			11.134	93		
		<u>Razem</u>			<u>373.962</u>	<u>37</u>		

Stan majątku z końcem roku 1912.

	Szczegół.	Ogół.
A) Stan czynny:		
1. Zapas kasowy w gotówce		11.134 K 93 g
2. Należytości czynne:		
a) Zwroty pożyczek udzielonych Wydziałom powiat. i odsetek zwłoki	1,292.223 K 13 g	
b) na lokacyi w Banku krajowym	114.550 „ — „	1,406.773 „ 13 „
Suma stanu czynnego		1,417 908 K 06 g
B) Stan bierny (zwrot mylnie pobranej gotówki. pod rubr. V doch.).		40 „ — „
Czysty stan czynny		1,417.868 K 06 g

Alegat do zamknięcia rachunków krajowego funduszu pożyczkowego na ułatwienie krycia dachów materiałem ogniotrwałym.

Wykaz udzielonych pożyczek w roku 1912.

porz. Lp.	Poszczególnienie	Należyłość z końcem roku 1911.		Udzielono pożyczek w roku 1912		Razem należyłość		Spłacono w roku 1912		Należyłość pozostała z końcem roku 1912	
		K	g	K	g	K	g	K	g	K	g
1	Bóbrka	32.000	—	—	—	32.000	—	4.500	—	27.500	—
2	Bochnia	30.750	—	—	—	30.750	—	4.500	—	26.250	—
3	Bohorodczany	22.357	50	—	—	22.357	50	3.000	—	19.357	50
4	Brody	39.000	—	—	—	39.000	—	5.000	—	34.000	—
5	Brzesko	33.750	—	—	—	33.750	—	4.500	—	29.250	—
6	Brzeżany	41.715	—	5.000	—	46.715	—	5.000	—	41.715	—
7	Brzozów	23.065	—	2.000	—	25.065	—	3.292	50	21.772	50
8	Buczacz	14.025	50	—	—	14.025	50	—	—	14.025	50
9	Chrzanów	15.100	—	10.000	—	25.100	—	2.500	—	22.600	—
10	Czortków	31.000	—	—	—	31.000	—	4.000	—	27.000	—
11	Dąbrowa	33.800	—	—	—	33.800	—	6.600	—	27.200	—
12	Dobromil	24.500	—	—	—	24.500	—	3.000	—	21.500	—
13	Dolina	34.000	—	—	—	34.000	—	4.000	—	30.000	—
14	Drohobycz	14.000	—	—	—	14.000	—	2.000	—	12.000	—
15	Grybów	35.000	—	5.000	—	40.000	—	5.000	—	35.000	—
16	Horodenka	20.881	39	—	—	20.881	39	3.000	—	17.881	39
17	Husiatyn	19.000	—	—	—	19.000	—	1.000	—	18.000	—
18	Jarosław	14.000	—	—	—	14.000	—	2.000	—	12.000	—
19	Jaśło	29.600	—	5.000	—	34.600	—	4.050	—	30.550	—
20	Kamionka	—	—	30.000	—	30.000	—	1.000	—	29.000	—
21	Kolbuszowa	31.500	—	5.000	—	36.500	—	4.250	—	32.250	—
22	Kraków	30.000	—	10.000	—	40.000	—	5.000	—	35.000	—
23	Krosno	32.700	—	—	—	32.700	—	4.000	—	28.700	—
24	Limanowa	18.550	—	—	—	18.550	—	1.250	—	17.300	—
25	Lisko	—	—	10.000	—	10.000	—	—	—	10.000	—
26	Lwów	24.500	—	5.000	—	29.500	—	3.000	—	26.500	—
27	Łańcut	13.000	—	—	—	13.000	—	1.000	—	12.000	—
28	Mielec	—	—	10.000	—	10.000	—	500	—	9.500	—
29	Nowy Targ	27.072	25	5.000	—	32.072	25	1.748	50	30.323	75
30	Pilzno	22.077	50	—	—	22.077	50	1.40	—	20.677	50
31	Przemyśl	26.000	—	—	—	26.000	—	4.000	—	22.000	—
32	Przemyślany	44.500	—	5.000	—	49.500	—	5.500	—	44.000	—
33	Rawa	28.000	—	—	—	28.000	—	4.000	—	24.000	—
34	Rohatyn	10.153	25	23.060	60	33.213	85	1.387	10	31.826	75
35	Ropczyce	30.231	—	5.000	—	35.231	—	4.250	—	30.981	—
36	Rudki	29.000	—	5.000	—	34.000	—	2.250	—	31.750	—
37	Rzeszów	27.500	—	5.000	—	32.500	—	12.000	—	20.500	—
38	Sambor	51.500	—	—	—	51.500	—	6.300	—	45.200	—
39	Sanok	23.841	34	5.000	—	28.841	34	5.740	—	23.101	34
40	Śniatyn	—	—	20.000	—	20.000	—	2.000	—	18.000	—
41	Sokal	27.700	—	—	—	27.700	—	1.900	—	25.800	—
42	Stanisławów	28.629	—	—	—	28.629	—	4.000	—	24.629	—
43	Stryj	22.800	—	5.600	—	28.400	—	4.410	—	23.990	—
44	Tarobrzeg	21.058	—	—	—	21.058	—	1.500	—	19.558	—
45	Tarnów	29.634	50	—	—	29.634	50	4.355	—	25.279	50
46	Tłumacz	14.000	—	—	—	14.000	—	2.000	—	12.000	—
47	Trembowla	38.750	—	—	—	38.750	—	5.500	—	33.250	—
48	Wieliczka	23.000	—	—	—	23.000	—	3.000	—	20.000	—
49	Zaleszczyki	20.750	—	—	—	20.750	—	3.750	—	17.000	—
50	Zbaraż	12.982	60	—	—	12.982	60	1.902	50	11.080	10
51	Żółkiew	39.680	—	8.000	—	47.680	—	5.644	50	42.035	50
52	Żydaczów	21.314	83	—	—	21.314	83	2.501	03	18.813	80
53	Turzańska Amalia pow. Cieszanów	4.800	—	—	—	4.800	—	600	—	4.200	—
54	Papst Antoni pow. Tłumacz	3.750	—	—	—	3.750	—	500	—	3.250	—
55	Cieślak Jan i Antoni Łalowicz pow. Łańcut	1.275	—	—	—	1.275	—	150	—	1.125	—
	Razem	1,287.793	66	183.660	60	1.471.454		179.231	13	1,292.223	13

XIII.

Fundusz pensyjny
lekarzy okręgowych.

Fundusz pensyjny lekarzy okręgowych.

Zamknięcie rachunku za rok 1912.

Rubryka	Pozycja	Poszczególnienie	Należytość		Uiszczenie		Należytość pozostała z końcem roku 1912.	
			K	g	K	g	K	g
		Dochody.						
1		Wkładki w wysokości 3% od płac lekarzy okręgowych:						
		a) od lekarzy:						
		α) należytość zaległa 308 K 50 g						
		odpisano 66 „ — „ 242 K 50 g						
		β) należytość bieżąca 6.615 „ 82 „	6.858	32	4.739	46	2.118	86
		b) od Wydziałów powiatowych (z funduszu powiatowego):						
		α) należytość zaległa 321 K 50 g						
		β) „ bieżąca 6.615 „ 82 „	6.937	32	4.845	25	2 092	07
		c) od funduszu krajowego (Rubr. XIV. poz. 238 wyd.)	6.586	07	4.806	61	1.779	46
2		Jednorazowe opłaty od dekretów nominacyjnych uiszczane przez lekarzy okręgowych:						
		a) należytość zaległa 350 K — g						
		odpisano . . . 120 „ — „ 230 K — g						
		b) należytość bieżąca 300 „ — „	530	—	200	—	330	—
3		Odsetki z lokacyi	1.698	91	1.698	91	—	—
4		Efekta zakupione	15.336	57	15.336	57	—	—
		Suma dochodów	37.947	19	31.626	80	6.320	39
		Zapas z początkiem r. 1912:						
		a) w efektach . . . 39.571 K 92 g						
		b) w gotówce . . . 85 „ — „	—	—	39.656	92	—	—
		Razem	—	—	71.283	72	—	—
		Wydatki.						
1		Płace emerytalne trzech lekarzy okręgowych	1.038	66	1.038	66	—	—
2		Gotówka wydana na zakupno efektów	15.336	57	15.336	57	—	—
		Suma wydatków	16.375	23	16.375	23	—	—
		Zapas z końcem roku 1912 w efektach	—	—	54.908	49	—	—
		Razem	—	—	71.283	72	—	—

Fundusz pensyjny lekarzy okręgowych.
Zamknięcie rachunku za rok 1912.

Stan majątku z końcem roku 1912.

Stan czynny.

1. Zapas kasowy w 4% książeczce Banku krajowego Nr. 30.988.	54.908 K 49 g
2. Należytość z tytułu zaległych opłat po koniec roku 1912	<u>6.320 „ 39 „</u>
Suma stanu czynnego	61.228 K 88 g
Stan bierny	<u>— „ — „</u>
Czysty stan czynny	61.228 K 88 g
W porównaniu z takimże stanem z końcem roku 1911.	<u>40.636 „ 92 „</u>
okazuje się przyrost majątku o	20.591 K 96 g

LW. 64.614/1913.

XIV.

Fundusze

administrowane przez Bank krajowy.

Wskazówka.

1. Stały fundusz przemysłowy	str. 1140
2. Fundusz pożyczkowy dla Kółek rolniczych	„ 1142
3. Stały fundusz hodowlany	„ 1143
4. Fundusz pożyczkowy dla przemysłu rolniczego	„ 1144
5. Fundusz inwestycyjny	„ 1145

1. Stały fundusz przemysłowy.

Zamknięcie rachunku za rok 1912.

Rubryka	Pozycja	Poszczególności	Należytość		Uiszczenie		Należytość pozostała z końcem roku 1912.	
			K	g	K	g	K	g
		Dochody.						
1	Dotacya :							
	a) z funduszu krajowego	200.000 K						
	b) z c. k. Rządu . . .	100.000 „	300.000	—	300.000	—	—	—
2	Zwroty udzielonych pożyczek :							
	a) należytość z lat ubiegłych . . .	6,598.482 K 80 g						
	b) należytość bieżąca	1,103.741 „ 66 „	7,702.224	46	922.198	68	6,780.025	78
3	Odsetki pobrane od dłużników . . .		150.785	25	150.785	25	—	—
4	Udziały funduszu przemysłowego. . .		50.000	—	—	—	50.000	—
5	Realność b. akcyjnej garbarni w Rzeszowie :							
	a) należytość z lat ubiegłych	7.047 K 73 g						
	b) należytość bieżąca do poz.: 4 lit. b) i 5 wyd.	3.404 „ 73 „	10.452	46	3.019	37	7.433	09
6	Zwrot zapłaconego od r. 1909 podatku zarobkowego		12.184	73	12.184	73	—	—
	Suma dochodów		8,225.646	90	1,388.188	03	6,837.458	87
		Wydatki.						
1	Pożyczki udzielone w r. 1912.		1,103.741	66	1,103.741	66	—	—
2	Koszta administracji w Banku kraj., tudzież wynagrodzenie syndyka		254	40	254	40	—	—
3	Odsetki wypłacone Bankowi krajowemu		210.720	94	210.720	94	—	—
4	Amortyzacya pożyczki ciężącej na realności b. akcyjnej garbarni w Rzeszowie :							
	a) należytość zaległa	21.974 K 78 g						
	b) „ bieżąca	903 „ 70 „	22.878	48	2.170	—	20.708	48
5	Koszta administracji realności b. akcyjnej garbarni w Rzeszowie		2.501	03	2.501	03	—	—
6	Odpisy pożyczek przemysłowych		2.600	—	2.600	—	—	—
7	Zwrot zaliczek pobranych z Banku krajowego.		3,987.800	—	66 200	—	3,921.600	—
	Suma wydatków		5,330 496	51	1,388.188	03	3,942.308	48

1. Stały fundusz przemysłowy.
Zamknięcie rachunku za rok 1912.

Stan majątku z końcem roku 1912.

Stan czynny.

1. Należytości czynne od dłużników	6,780.025 K 78 g	
2. Udziały funduszu przemysłowego w akcyj- nem Towarzystwie dla wyrobów tkackich i sukienniczych w Łańcucie	50.000 " — "	
3. Wartość realności b. akcyjnej garbarni w Rze- szowie	55.240 " — "	
4. Zarząd garbarni w Rzeszowie	7.433 " 09 "	6,892.698 K 87 g

Stan bierny.

1. Zwrot zaliczki Bankowi krajowemu	3,921.600 K — g	
2. Dług hipoteczny realności b. akcyjnej gar- barni w Rzeszowie nabytej na własność fun- duszu przemysłowego	20.708 " 48 "	3,942.308 " 48 "
Czysty stan czynny		2,950.390 K 39 g
W porównaniu ze stanem czynnym z końcem r. 1911		2,700.995 " 75 "
Okazuje się przyrost o		249.394 K 64 g

LW. 101.760/1913.

Zamknięcie rachunku sporządzono na podstawie rachunków Banku krajowego przedłożonych do LW. 139.496/1912 i 37.803/1913.

2. Fundusz pożyczkowy dla Kółek rolniczych.

Zamknięcie rachunku za rok 1912.

Rubryka	Pozycja	Poszczególnienie	Należyłość		Uiszczenie		Należyłość pozostała z końcem roku 1912.	
			K	g	K	g	K	g
		Dochody.						
1		Dotacya z funduszu krajowego	—	—	—	—	—	—
2		Zwroty pożyczek udzielonych Kółkom rolniczym:						
		a) należyłość zaległa . 45.149 K 22 g						
		b) " bieżąca . 41.001 " 80 "	86.151	02	19.019	08	67.131	94
3		Odsetki od lokacyi w Banku krajowym	670	83	670	83	—	—
4		Odsetki pobrane od dłużników	1.525	39	1.525	39	—	—
		Suma dochodów	88.347	24	21.215	30	67.131	94
		Pozostałość na lokacyi w Banku krajowym z początkiem roku 1912			27.190	—		
		Razem			48.405	30		
		Wydatki.						
1		Pożyczki udzielone Kółkom rolniczym	41.001	80	41.001	80	—	—
2		Odsetki wypłacone Bankowi krajowemu	59	86	59	86	—	—
3		Koszta administracyi w Banku krajowym	23	64	23	64	—	—
		Suma wydatków	41.085	30	41.085	30	—	—
		Pozostałość na lokacyi w Banku krajowym z końcem roku 1912			7.320	—		
		Razem			48.405	30		

Stan majątku z końcem roku 1912.

Stan czynny.

1. Należyłości czynne u Kółek rolniczych	67.131 K 94 g	
2. Pozostałość na lokacyi w Banku krajowym	7.320 " — "	74.451 K 94 g

Stan bierny — " — "

Czysty stan czynny 74.451 K 94 g

W porównaniu z takimże stanem z końcem roku 1911 72.339 " 22 "

okazuje się przyrost o 2.112 K 72 g

LW. 100.763/1913.

Zamknięcie sporządzono na podstawie rachunków przedłożonych przez Bank krajowy do LW. 139.632/1912 i 37.809/1913.

3. Stały fundusz hodowlany.

Zamknięcie rachunku za rok 1912.

Rubryka	Pozycja	Poszczególne	Należytość		Uiszczenie		Należytość pozostała z końcem roku 1912.	
			K	g	K	g	K	g
		Dochody.						
1		Zwroty pożyczek udzielonych gminom:						
	a)	należytość zaległa 134.146 K 50 g	167.046	50	21.862	19	145.184	31
	b)	" bieżąca 32.900 " — "						
2		Odsetki zwłoki od dłużników	38	68	38	68	—	—
3		Odsetki pobrane od lokacyi w Banku krajowym	514	09	514	09	—	—
		<u>Suma dochodów</u>	<u>167.599</u>	<u>27</u>	<u>22.414</u>	<u>96</u>	<u>145.184</u>	<u>31</u>
		Pozostałość na lokacyi w Banku krajowym z początkiem roku 1912			20.013	—		
		<u>Razem</u>			<u>42.427</u>	<u>96</u>		
		Wydatki.						
1		Pożyczki udzielone gminom na zakupno buhajów	32.900	—	32.900	—	—	—
2		Odsetki wypłacone Bankowi krajowemu	55	23	55	23	—	—
3		Koszta administracyi w Banku krajowym	8	73	8	73	—	—
		<u>Suma wydatków</u>	<u>32.963</u>	<u>96</u>	<u>32.963</u>	<u>96</u>	<u>—</u>	<u>—</u>
		Pozostałość na lokacyi w Banku krajowym z końcem roku 1912			9.464	—		
		<u>Razem</u>			<u>42.427</u>	<u>96</u>		

Stan majątku z końcem roku 1912.

Stan czynny.

1. Należytości czynne u gmin	145.184 K 31 g	
2. Pozostałość na lokacyi w Banku krajowym	9.464 " — "	154.648 K 31 g

Stan bierny — " — "

Czysty stan czynny 154.648 K 31 g

w porównaniu z takimże stanem z końcem roku 1911 154.159 " 50 "

okazuje się przyrost o 488 K 81 g

LW. 100.764/1913.

Zamknięcie sporządzono na podstawie rachunków przedłożonych przez Bank krajowy do LW. 139.633/1912 i 37.808/1913.

4. Fundusz pożyczkowy dla przemysłu rolniczego. Zamknięcie rachunku za rok 1912.

Rubryka	Pozycja	Poszczególności	Należytość		Uiszczanie		Należytość pozostała z końcem roku 1912.	
			K	g	K	g	K	g
		Dochody.						
1		Zwroty udzielonych pożyczek :						
		a) zaległe 590.498 K 93 g	782.222	86	95.416	80	686.806	06
		b) bieżące 191.723 „ 93 „						
2		Odsetki :						
		a) od dłużników	18.680	15	18.680	15	—	—
		b) z lokacji w Banku kraj	3.566	62	3.566	62	—	—
		<u>Suma dochodów</u>	804.469	63	117.663	57	686.806	06
		Pozostałość na lokacji w Banku krajowym z początkiem r. 1912			106.800	—		
		<u>Razem</u>			224.463	57		
		Wydatki.						
1		Pożyczki udzielone	191.723	93	191 723	93	—	—
2		Koszta administracji w Banku krajowym	16	25	16	25	—	—
3		Prowizya Banku krajowego	303	39	303	39	—	—
		<u>Suma wydatków</u>	192.043	57	192.043	57	—	—
		Pozostałość na lokacji w Banku krajowym z końcem r. 1912			32.420	—		
		<u>Razem</u>			224.463	57		

Stan majątku z końcem roku 1912.

Stan czynny.

1. Należytości czynne	686.806 K 06 g	
2. Pozostałość na lokacji w Banku krajowym	<u>32.420 „ — „</u>	719.226 K 06 g

Stan bierny — „ — „

Czysty stan czynny 719.226 K 06 g

w porównaniu z takimże stanem z końcem roku 1911 697.298 „ 93 „

okazuje się przyrost majątku o 21.927 K 13 g

LW. 100.765/1913.

Zamknięcie sporządzono na podstawie rachunków przedłożonych przez Bank krajowy do LW. 139.634/1912 i 37.810/1913.

5. Fundusz inwestycyjny. Zamknięcie rachunku za rok 1912.

Rubryka	Pozycja	Poszczególnienie	Należytość		Uiszczenie		Należytość pozostała z końcem roku 1912.	
			K	g	K	g	K	g
		Doohody.						
1		Zwroty pożyczek:						
		a) należytość zaległa 387.350 K — g						
		b) „ bieżąca 175.731 „ 33 „	563.081	33	39.532	49	523.548	84
2		Odsetki od dłużników	15.275	89	15.275	89	—	—
3		Odsetki od lokacyi w Banku krajowym	4.013	21	4.013	21	—	—
4		Udziały:						
		a) należytość z lat ubiegłych 615.383 K						
		b) należytość bieżąca 205.000 „	820.383	—	16.383	—	804.000	—
5		Rezerwa strat	437	50	437	50	—	—
6		Zwrot nadpłaconego podatku zarobkowego	9.650	82	9.650	82	—	—
7		Dywidenda od udziału w Banku melioracyjnym	6.800	—	6.800	—	—	—
		Suma dochodów	1,419.641	75	92.092	91	1,327.548	84
		Pozostałość na lokacyi w Banku krajowym z początkiem r. 1912			335.768	93		
		Razem			427.861	84		
		Wydatki.						
1		Pożyczki wypłacone	175.731	33	175.731	33	—	—
2		Udziały	205.000	—	205.000	—	—	—
3		Prowizya	455	19	455	19	—	—
4		Koszta administracyi i podatki	4.345	32	4.345	32	—	—
		Suma wydatków	385.531	84	385.531	84	—	—
		Pozostałość na lokacyi w Banku krajowym z końcem roku 1912			42.330	—		
		Razem			427.861	84		

5. Fundusz inwestycyjny. Zamknięcie rachunku za rok 1912.

Stan majątku z końcem roku 1912.

Stan czynny.

1. Należytości czynne z tytułu pożyczek		523.548 K 84 g
2. Udziały: a) w Banku melioracyjnym	20.000 K	
b) „ Centr. Towarz. handl. w Krakowie	20.000 „	
c) „ I. fabryce konfekcyi inż. Platowskiego	10.000 „	
d) „ Zakładzie leczniczym Dr. Chramca	5.000 „	
e) „ Banku przemysłowym we Lwowie	100.000 „	
f) „ Tow. wyrobów tkackich w Rakszawie	310.000 „	
g) „ fabryce chemicznej Tlen	48.000 „	
h) „ „ akumulatorów Dr. Staneckiego	140.000 „	
i) „ kraj. Związku przemysłowym	6.000 „	
j) „ I. gal. Tow. Akc. dla przemysłu che- micznego	100.000 „	
k) „ Syndykacie rolniczym	20.000 „	
l) „ Spółce kowalskiej w Sułkowicach	15.000 „	
t) „ Podolskiej Spółce producentów konopi w Borkach	10.000 „	804.000 K — g
3. Pozostałość na lokacyi w Banku krajowym		42.330 „ — „
	Razem	1,369.878 K 84 g
Stan bierny		— „ — „
	Czysty stan czynny	1,369.878 K 84 g
w porównaniu z takimże stanem z końcem roku 1911		1,338.501 „ 93 „
	okazuje się przyrost o	31.376 K 91 g

LW. 101.921/1913.

Zamknięcie rachunków sporządzono na podstawie bilansów Banku krajowego przedłożonych do LW. 139.497/1912 i 81.815/1913.

Dział C.

FUNDUSZE SAMOISTNE.

	Str.
I. Fundusze stypendyjne	1149
II. Fundusze dobroczynne	1169
III. Fundusz podrzutków w Krakowie	1353
IV. Fundusz galicyjski propinacyjny	1373
V. Fundusz b. korpusu ochotników wojskowych	1403
VI. Ogólny fundusz pensyjny	1407
VII. Depozyta gminne i serwitutowe	1411
VIII. Depozyta ogólne	1417

I.

Fundusze stypendyjne.

I. Fundusze stypendyjne.

Rubryka	Pozycja	A) Majątek zarodowy	Należytość		Uiszczenie		Należytość pozostała z końcem roku 1912	
			K	g	K	g	K	g
		DOCHODY.						
1		Wpływy na rzecz nowo przybyłych fundacyi:						
		<i>a) hr Badeniego Stanisława:</i>						
		4 ¹ / ₂ % listy zastawne galic. Banku kraj. imiennej wartości	20.000	—	20.000	—	—	—
		<i>b) Goławskiego Augusta:</i>						
		1) 4% listy zastawne galic. Towarzystwa kredytow. ziemskiego im. wart. 13.800 K — g						
		2) 4% książ. wkładkowa galicyjsk. Kasy oszczęd. na 139 „ 31 „	13.939	31	13.939	31	—	—
		<i>c) Krasowskiego Michała:</i>						
		1) 4% listy zastawne galic. Towarzystwa kredyt. ziemskiego im. wartości 36.200 K — g						
		2) 4% książ. wkładkowa gal. Kasy oszczędności na 93 „ 65 „	36.293	65	36.293	65	—	—
		<i>d) Seferowicza Lubicz Jana Alojzego:</i>						
		4% książeczki wkładkowe Towarzystwa zaliczkowego urzędników pocztowych we Lwowie na	12.000	—	12.000	—	—	—
		<i>e) Sgroczyńskiego Stanisława:</i>						
		4 ¹ / ₂ % listy zastawne galic. Banku kraj. imiennej wartości	40.000	—	40.000	—	—	—
		Razem	122.232	96	122.232	96	—	—
2		Kapitały hipotekowane:						
		<i>a) na realności galic. Towarz. pomocy naukowej we Lwowie (na rzecz fundacyi Cieszewskiego i Zawadzkiego):</i>						
		α) reszta z pierwotnej pożyczki 17.473 K 70 g w kwocie 11.532 K 51 g						
		β) nowa pożyczka w kwocie 6.300 „ — „ 17.832 K 51 g						
		<i>b) na dobrach Werch-rata (na rzecz fundacyi Antoniego Łosia) w kwocie 12.727 „ 29 „</i>						
		<i>c) na dobrach Hrabużna (na rzecz fund. Lipińskich) reszta w kwocie 259 „ 62 „</i>	30.819	42	698	94	30.120	48
3		Wierzytelności i pretensye	13.745	62	603	42	13.142	20
4		Za sprzedane dobra i realności:						
		<i>a) za realność popijarską we Lwowie obecnie własność szpitala powszech-</i>						
		Do przeniesienia	166.798	—	123.535	32	43.262	68

I. Fundusze stypendyjne.

Rubryka	Pozycja	A) Majątek zarodowy	Należytość		Uiszczenie		Należytość pozostała z końcem roku 1912	
			K	g	K	g	K	g
		Z przeniesienia	166.798	—	123.535	32	43.262	68
		nego we Lwowie (fundacya Głowińskiego) . 70.402 K 99 g						
		b) za realność „Nowy świat“ w Winnikach (fund. Głowińskiego) reszta . 22.000 „ — „						
		c) za realność „Traktyernia“ w Winnikach (fund. Głowińskiego) reszta . 12.154 „ 50 „						
		d) za realność „Browarek“ w Winnikach (fund. Głowińskiego) reszta . 16.200 „ — „						
		e) za realność „Młyn Jarema“ w Winnikach (fund. Głowińskiego) reszta . 10.530 „ — „						
		f) za realność we Lwowie przy ul. Zyblikiewicza l. 6 (fund. Soleskiego) . 48.000 K — g względnie po strąceniu reszty długu . 11.492 „ 33 „ 36.507 „ 67 „						
		g) za realność we Lwowie przy ul. Zyblikiewicza l. 8 (fund. Soleskiego) . 140.720 K — g względnie po strąceniu reszty długu . 18.982 „ 40 „ 121.737 „ 60 „						
		h) za sprzedaną parcelę we Lwowie (fundacya Soleskiego) . 2.162 „ 50 „						
		i) za gmach na pomieszczenie c. k. gimnazjum w Rzeszowie (fund. Dr. Jana Towarnickiego) reszta . 153.500 „ — „						
		j) za majątność Miłocin sprzedaną na założenie szkoły rolniczej (fundacya Dr. Jana Towarnickiego) reszta . 176.000 „ — „						
		k) za sprzedane dobra Kłodzicńko (fundacya Ignacego Marynowskiego) reszta . 370.000 „ — „	991.195	26	89.728	27	901.466	99
		Do przeniesienia	1.157.993	26	213.263	59	944.729	67

I. Fundusze stypendyjne.

Rubryka	Pozycja	A) Majątek zarodowy	Należyłość		Uiszczenie		Należyłość pozostała z końcem roku 1912	
			K	g	K	g	K	g
5		Z przeniesienia Gotówka przeniesiona z majątku obrotowego w kwocie 120.169 K 87 g od tego przeniesiona do majątku obrotowego 8.182 „ 36 „	1,157.993	26	213.263	59	944.729	67
6		Efekty zakupione imiennej wartości 476.669 K 32 g od tego spieniężone 251.514 „ 21 „ rzeczywiste przykupno 225.155	111.987	51	111.987	51	—	—
		Razem	1,495.135	88	550.406	21	944.729	67
7		Przyrost wartości dóbr Ostrow i Demeszkowce (fund. Rylskich) z powodu podwyższenia wartości przez władze skarbowe przy wymiarze ekwiwalentu 149.272 K 20 g od tego ubytek wartości z powodu sprzedaży parcel i realności w Winnikach (fund. Głowińskiego) 105.934 „ — „ rzeczywisty przyrost 43.338	1,538.474	08	593.744	41	944.729	67
		Suma dochodów						
		Do tego: 1) Zapas kasowy z początkiem r. 1912: a) w gotówce — K — g b) w efektach 11,030.416 „ 08 „ 11,030.416 K 08 g 2) Wartość dóbr i realności 1,617.564 „ 61 „ Razem			12,647.980	69	—	—
					13,244.725	10	—	—
		WYDATKI.						
1		Gotówka wydana na zakupno efektów 454.829 K 32 g od tego pobrana za spieniężone efekta 251.811 „ 18 „ Czysty wydatek 203.018	203.018	14	203.018	14	—	—
		Do tego: 1) Zapas kasowy z końcem r. 1912: a) w gotówce — K — g b) w efektach 11,377.804 „ 15 „ 11,377.804 K 15 g 2) Wartość dóbr i realności 1,660.902 „ 81 „ Razem zgodnie ze sumą dochodów			13,038.706	96	—	—
					13,241.725	10	—	—

I. Fundusze stypendyjne.

Stan majątku zarodowego i rezerwowego z końcem roku 1912.

Stan czynny.	Szczegół.	Ogół.
A) Zapas kasowy:		
	a) w gotówce	— K — g
	b) w efektach:	
a) 4 ⁰ / ₀ listy zastawne galic. Towarzystwa kredytowego ziemskiego	3,679.400 K — g	
b) 4 ¹ / ₂ ⁰ / ₀ listy zastawne galic. Banku krajowego	240.300 „ — g	
c) 4 ⁰ / ₀ listy zastawne galic. Banku krajowego	4,259.900 „ — „	
d) 5 ⁰ / ₀ listy zast. galic. Banku hipotecznego	4.200 „ — „	
e) 4 ¹ / ₂ ⁰ / ₀ „ „ „ „ „	63.400 „ — „	
f) 4 ⁰ / ₀ „ „ „ „ „	375.200 „ — „	
g) 4 ¹ / ₂ ⁰ / ₀ listy włości rentowych	570.950 „ — „	
h) 4 ⁰ / ₀ „ „ „ „ „	832.300 „ — „	
i) 4 ⁰ / ₀ obligacye renty państwowej papierowej z r. 1886	46.700 „ — „	
j) 4 ⁰ / ₀ obligacye renty państwowej papierowej z r. 1896	23.800 „ — „	
k) 4 ⁰ / ₀ obligacye renty państwowej papierowej z r. 1905	5.000 „ — „	
l) 4 ⁰ / ₀ obligacye kolejowe Banku krajowego	417.900 „ — „	
m) 4 ⁰ / ₀ obligacye galic. pożyczki krajowej z roku 1893	491.600 „ — „	
n) 4 ⁰ / ₀ obligacye galic. pożyczki krajowej z roku 1907	10.300 „ — „	
o) 4 ⁰ / ₀ obligacye pożyczki miasta Lwowa	283.000 „ — „	
p) 4 ⁰ / ₀ obligacye galic. funduszu propinacyjnego	18.900 „ — „	
q) 5 ⁰ / ₀ losy państwowe z roku 1860	2.200 „ — „	
r) „ „ „ „ 1864	300 „ — „	
s) los węgierski „Bazylika“	10 „ — „	
t) 25-ta część losu państwowego z r. 1858	20 „ — „	
u) 3 ⁰ / ₀ losy ogólnego austriackiego Zakładu kredytowego ziemskiego we Wiedniu	800 „ — „	
w) 3 ¹ / ₂ ⁰ / ₀ renta inwestacyjna austriacka	200 „ — „	
y) akcyja Banku związkowego dla stow. zarob. i gospod. we Lwowie	400 „ — „	
x) 4 ⁰ / ₀ książeczki wkładkowe galic. Banku krajowego	45.424 „ 12 „	
z) 4 ⁰ / ₀ książeczki wkładkowe galic. Kasy oszczędności	5.580 „ 03 „	
ż) 4 ⁰ / ₀ książeczki wkładkowe innych kas	20 „ — „	11,377.804 „ 15 „
B) Należytości czynne		944.729 „ 67 „
C) Wartość dóbr i realności:		
a) dobra Godowa z przyległościami (własność fundacji Dydyńskiego)	79.944 K — g	
b) realność w Strzyżowie (własność fundacji Dydyńskiego)	54.040 „ 12 „	
Do przeniesienia	133.984 K 12 g	12,322.533 K 82 g

I. Fundusze stypendyjne.

	Szczegół.	Ogół.
Z przeniesienia	133.984 K 12 g	12,322.533 K 82 g
c) realności w Rzeszowie (własność fundacyi Dra Jana Towarnickiego):		
1. dom czynszowy lk. 7 i 9	75.547 K 60 g	
2. gmach na pomieszczenie c. k. seminarjum nauczycielskiego męsk.	156.845 „ 48 „	
3. gmach na pomieszczenie internatu dla chłopców przy c. k. seminarjum naucz. męskim	118.408 „ 20 „	
4. gmach na pomieszczenie koszar żandarmeryi	81.014 „ 91 „	
5. parcela gruntowa lk. 605/5	2.704 „ 50 „	434.520 „ 69 „
d) dobra Winniki z przyległościami (własność fundacyi Samuela Głowińskiego)	196.684 „ — „	
e) dobra Szypowce (własność fundacyi Stupnickich i Jankowskich)	231.570 „ — „	
f) dobra Jacowce z przyległościami (własność fundacyi Strzałkowskiego)	234.650 „ — „	
g) dom czynszowy w Tarnopolu lk. 1.280 (fundacya Strzałkowskiego)	138.544 „ — „	
h) dobra Kuźmina dolna i górna (własność fundacyi Pieściorowskiego)	60.000 „ — „	
i) dobra Ostrów (własność fundacyi Rylskich)	128.800 „ — „	
j) dobra Demeszkowce (własność fundacyi Rylskich)	102.150 „ — „	
k) dobra Urlów (własność w $\frac{3}{4}$ częściach fundacyi Lipińskich)		
l) dobra Kochanówka z przyległościami (własność fundacyi Lachowicza)		
m) trzy realności we Wiedniu i trzy realności w Krakowie (własność fundacyi Dra Józefa Ostoja Zagórskiego)		
n) realność we Lwowie (własność fundacyi Śmiałowskiej)		1,660.902 „ 81 „
Suma stanu czynnego		13,983.436 K 63 g
Stan bierny		
Czysty stan czynny z końcem roku 1912		13,983.436 K 63 g

nieoszacowane

I. Fundusze stypendyjne.

Uwaga do zamknięcia rachunku majątku zarodowego.

Czysty stan czynny tego majątku wynosił z końcem roku 1912				
jak wyżej wykazano sumę			13,983.436	K 63 g
z porównania z takimże stanem z końcem roku 1911 w sumie			13,517.033	„ 22 „
okazuje się przyrost majątku zarodowego o			<u>466.403</u>	<u>K 41 g</u>
a to głównie wskutek przybycia nowych fundacji, gotówki uzyskanej za sprzedane dobra i realności, przyrostu wartości dóbr i realności, oraz fruktyfikacji rozporządzalnej zapasowej gotówki majątku obrotowego a mianowicie:				
a) Stan efektów z końcem r. 1912 wynosił	11,377.804	K 15 g		
Stan efektów z końcem r. 1911 wynosił	<u>11,030.416</u>	„ 08 „	przyrost	347.388 K 07 g
b) Stan należitości czynnych z końcem r. 1912 wynosił	944.729	K 67 g		
Stan należitości czynnych z końcem r. 1911 wynosił	<u>869.052</u>	„ 53 „	przyrost	75.677 „ 14 „
c) Wartość dóbr i realności z końcem r. 1912 wynosiła	1,660.902	K 81 g		
Wartość dóbr i realności z końcem r. 1911 wynosiła	<u>1,617.564</u>	„ 61 „	przyrost	<u>43.338 „ 20 „</u>
	<u>Razem przyrost jak wyżej</u>			<u>466.403 K 41 g</u>

Oprócz wykazanych w stanie czynnym ad C) dóbr i realności zakupiła fundacja Antoniego Dydyńskiego w r. 1912 las w Brzeżance graniczący z dobrami Godowa, za cenę 110.000 K. Wartość tego obszaru ze względu, że cała cena kupna nie została jeszcze wyrównaną, wstawiona będzie do zamknięcia rachunków roku następnego.

I. Fundusze stypendyjne.

Rubryka	Pozycya	B) Majątek obrotowy	Należytość		Uiszczenie		Należytość pozostała z końcem roku 1912	
			K	g	K	g	K	g
I.		DOCHODY.						
		O d s e t k i.						
	1	Odsetki od papierów wartościowych . 442.352 K 38 g od tego odsetki bierne przy zakupnie cefe-któw . 4.000 „ 65 „						
		Czysty dochód	438.351	73	438.351	73	—	—
	2	Odsetki z książeczek wkładkowych Banku krajowego i galicyjskiej Kasy oszczędności	11.191	91	11.191	91	—	—
	3	Odsetki od kapitałów hipotekowanych i różnych wierzytelności:						
		a) 5 ⁰ / ₀ od kapitału 70.402 K 99 g hipotekowanego na realności popijarskiej we Lwowie, obecnie własność zakładu chorych (dawniej położnic i obłąkanych) szpitala powszechnego we Lwowie (na rzecz fundacyi Głowińskiego) . 3.520 K 15 g						
		b) 5 ⁰ / ₀ od kapitału 12.727 K 29 g hipotekowanego na dobrach Werchrata (na rzecz fundacyi hr. Łosia):						
		1) należytość zaległa 631 K 26 g						
		2) należytość bieżąca . 636 „ 36 „ 1.267 „ 62 „						
	c) 5 ⁰ / ₀ od reszty kapitału hipotekowanego na realności galic. Towarzystwa pomocy naukowej we Lwowie, w pierwotnej sumie 17.473 K 70 g (na rzecz fundacyi Cieszewskiego i Zawadzkiego) . 550 „ 41 „							
	d) 5 ⁰ / ₀ od kapitału hipotekowanego na realności galic. Tow. pomocy naukowej we Lwowie w sumie 6.300 K (na rzecz fundacyi Cieszewskiego i Zawadzkiego) . 34 „ 13 „							
	Do przeniesienia . 5.372 K 31 g	449.543	64	449.543	64	—	—	

I. Fundusze stypendyjne.

Rubryka	Pozycja	B) Majątek obrotowy	Należytość		Uiszczenie		Należytość pozostała z końcem roku 1912			
			K	g	K	g	K	g		
		Z przeniesienia .	5.372 K	31 g	449.543	64	449.543	64	—	—
		c) 6% od reszty kapitału hipotekowanego na realnościach w Tarnowie w pierwotnej sumie 7.200 K (na rzecz fund. Adamskich) należytość zaległa .	48	„ — „						
		f) 4% od kwoty 370.000 kor. hipotekowanej na dobrach Kłodzianko (na rzecz fundacji Ignacego Marynowskiego)	14.800	„ — „						
		g) 5% od reszty dłużnych kapitałów hipotekowanych na realnościach w Winnikach w hl. 1401, 1402, 1403 i 1404 (na rzecz fundacji Głowińskiego).	2.456	„ 16 „						
		h) 5% od reszty dłużnych kapitałów hipotekowanych na realnościach we Lwowie (na rzecz fundacji Soleskiego)	4.373	„ 55 „						
		i) renta z dochodów z dóbr Zwiąhel, rocznie 200 dukatów holenderskich, płatnych w złocie według każdego kursu (na rzecz fundacji Ładuńskiego)	2.300	„ — „						
		j) renta z dochodów z realności w Krakowie (na rzecz fundacji Ol. Jankowskiej dla uczniów wydziału filozoficznego)	800	„ — „						
		k) renta z dochodów z realności w Krakowie (na rzecz fundacji Ol. Jankowskiej dla uczniów Akademii sztuk pięknych)	400	„ — „						
		l) renta z dochodów z realności w Krakowie (na rzecz fundacji Remerowej)	800	„ — „						
		razem	31.350 K	02 g						
		Do przeniesienia .	31.350 K	02 g	449.543	64	449.543	64	—	—

I. Fundusze stypendyjne.

Rubryka	Pozycja	B) Majątek obrotowy	Należyłość		Uiszczenie		Należyłość pozostała z końcem roku 1912	
			K	g	K	g	K	g
		Z przeniesienia . 31.350 K 02 g	449.543	64	449.543	64	—	—
		od tego zwrot nadpłaty						
		należyłości ad i) . 8 „ — „	31.342	02	31.294	02	48	—
		Suma rubryki I	480.885	66	480.837	66	48	—
II.		Dochody z dóbr i realności.						
	4	Nadwyżka dochodów z dóbr Winniki (fundacya Głowińskiego)	30.111	13	30.111	13	—	—
	5	Nadwyżka dochodów dóbr Godowa za rok 1911 i 1912 (fundacya Antoniego Dydyńskiego)	4.000	—	4.000	—	—	—
	6	Nadwyżka dochodów z dóbr Kochanówka (fundacya Lachowicza)	6.854	85	6.854	85	—	—
	7	Nadwyżka dochodów z dóbr Ostrów i Demeszkowce (fundacya Rylskich)	15.939	81	15.939	81	—	—
	8	Nadwyżka dochodów z dóbr Kuźmina (fundacya Pieściorowskiego)	1.462	50	1.462	50	—	—
	9	Nadwyżka dochodów z realności w Rzeszowie (fundacya Dra Jana Towarnickiego)	39.096	28	39.096	28	—	—
	10	Nadwyżka dochod. z real. we Lwowie (fund. Józ. Soleskiego) 1.590 K 12 g						
		od tego zwrot 313 „ 04 „	1.277	08	1.277	08	—	—
	11	Nadwyżka dochodów z realności we Lwowie (fundacya Śmiałowskiej)	270	81	270	81	—	—
	12	Nadwyżka dochodów z realności we Wiedniu i Krakowie (fundacya Dr. Jana Zagórskiego)	7.577	21	7.577	21	—	—
	13	Czynsz dzierżawny z dóbr Szypowiec (fund. Marciego Słupnickiego:)						
		a) należyłość zaległa . 11.180 K 83 g						
		b) „ bieżąca . 21.600 „ — „	32.780	83	10.355	83	22.425	—
	14	Czynsz dzierżawny z dóbr Jacowce (fundacya Strzałkowskiego)	12.000	—	12.000	—	—	—
	15	Czynsz dzierżawny z dóbr Urlów (fundacya Lipińskich)	9.546	—	9.546	—	—	—
	16	Czynsz dzierżawny z realności w Tarnopolu (fundacya Strzałkowskiego)	15.600	—	15.600	—	—	—
		Suma rubryki II	176.516	50	154.091	50	22.425	—
III.		Dochody z innych funduszów.						
	17	Dotacya stała z funduszu krajowego na uposażenie fundacyi jubileuszowej Cesarza Franciszka Józefa I. dla uczniów wychowywanych w c. k. zakładach wojskowych	24.000	—	24.000	—	—	—
IV.		Dochody rozmaite.						
	18	Zwrot zastępczo poniesionych wydatków na zaspokojenie należyłości rządowej od legatów i aktów prawnych (należyłość zaległa)	55	28	—	—	55	28
	19	Zwrot wydatków nadkosztorysowych poniesionych przy budowie szkoły						
			55	28	—	—	55	28
		Do przeniesienia	681.402	16	658.929	16	22.473	—

I. Fundusze stypendyjne.

Rubryka	Pozycja	B) Majątek obrotowy	Należyżość		Uiszczenie		Należyżość pozostała z końcem roku 1912	
			K	g	K	g	K	g
		Z przeniesienia	681.402	16	658.929	16	22.473	--
			55	28	--	--	55	28
		rolniczej w Miłocinie w kwocie 7.500 K (na rzecz fundacyi Dra Jana Towarnickiego) III. rata	2.500	--	2.500	--	--	--
20		Za sprzedany drzewostan w Godowej (fundacya Antoniego Dydyńskiego) należyżość zaległa	186.150	--	62.050	--	124.100	--
21		Za sprzedany drzewostan w Kuźminie (fundacya Pieściorowskiego) należyżość zaległa	17.062	50	9.744	72	7.317	78
22		Za sprzedany drzewostan w Bestwinie (fundacya Grygierca)	15.100	--	5.000	--	10.100	--
23		Dochód z lasu w Urłowie (fundacya Lipińskich)	6.193	92	6.193	92	--	--
24		Dochód z lasu w Szypowcach (fundacya Marceliego Słupnickiego)	1.561	--	1.561	--	--	--
25		Odsetki zwłoki od nieuiszczonych w terminie czynszów dzierżawnych i innych należyżości	432	89	432	89	--	--
26		Wynagrodzenie od kierownictwa regulacyi Rudawy za mur ochronny realności w Krakowie (fundacya Dr. Jana Zagórskiego)	8.000	--	8.000	--	--	--
27		Odszkodowanie za grunt użyty pod budowę wału ochronnego nad Małą Wisłą w Kaniowie (fundacya Grygierca)	7.656	91	7.656	91	--	--
28		Wpływy na pokrycie należyżości rządowych:						
		a) efektami (książeczka wkładkowa) 2.296 K 69 g						
		b) gotówką 16 „ 19 „	2.312	88	2.312	88	--	--
29		Zwrot zapłaconej w r. 1911 należyżości ekwiwalent. od fund. Gątkiewicza	106	17	106	17	--	--
30		Zwrot nadpłaconej należyżości podatku zarobkowego z gorzelnii w Kłodzianku za lata od 1900 do 1903 (fundacya Marynowskiego)	1.346	20	--	--	1.346	20
31		Zwrot odpisaney należyżości rządowej od aktu fundacyjnego (fund. Łosia)	509	60	--	--	509	60
32		Przebieżne dochody 7.308 K 35 g						
		od tego zwroty 7.308 „ 35 „	--	--	--	--	--	--
33		Mylne zarachowania 1.757 K 88 g						
		od tego zwroty mylnych zarachowań 1.757 „ 88 „	--	--	--	--	--	--
34		Zasiłki pobrane z rachunku roku 1913 na wyrównanie niedoborów	10.822	29	10.822	29	--	--
35		Wpływy i zwroty rozmaite:						
		a) należyżość zaległa 302 K 05 g						
		b) należyżość bieżąca 431 „ 23 „	733	28	389	92	343	36
		Suma rubryki IV	260.512	92	116.770	70	143.772	22
		Suma dochodów wszystkich rubryk	941.945	08	775.699	86	166.245	22
		Do przeniesienia	941.945	08	775.699	86	166.245	22

I. Fundusze stypendyjne.

Rubryka	Pozycja	B) Majątek obrotowy	Należyłość		Uiszczenie		Należyłość pozostała z końcem roku 1912	
			K	g	K	g	K	g
		Z przeniesienia	941.945	08	775.699	86	166.245	22
36	Zaliczki wyrachowane i zwrócone:							
	a) dawne z lat poprzednich	2.605 K 62 g						
	b) bieżące	2.203 „ 03 „	4.808	65	29	35	4.779	30
37	Gotówka za spieniężone efekta (książ. Bk. kraj.)	135.271 K 78 g						
	od tego wydana na zakupno	76.122 „ 30 „	59.149	48	59.149	48	—	—
	Ogółem dochody		1.005.903	21	834.878	69	171.024	52
	Do tego:							
	Zapas kasowy z początkiem r. 1912:							
	a) w gotówce	375.890 K 34 g						
	b) w efektach (książeczki wkładkowe)	107.584 „ 67 „	—	—	483.475	01	—	—
	Razem		—	—	1.318.353	70	—	—
Wydatki.								
I. Stypendya.								
1	Stypendya dla 1.220 uczniów:							
	a) należyłość zaległa	48.664 K 39 g						
	z tego odpisano	16.500 „ 87 „						
	pozostało	32.163 K 52 g						
	b) należyłość bieżąca	403.483 „ — „						
	Razem	435.646 K 52 g						
	od tego zwroty	5.331 „ — „						
	Czysty wydatek		430.315	52	362.615	31	67.700	21
2	Opłaty za uczniów wychowywanych w c. k. Zakładach wojskowych (z fundacyi jubileuszowej Cesarza Franciszka Józefa I.):							
	a) należyłość zaległa	240 K — g						
	z tego odpisano	160 „ — „						
	pozostało	80 K — g						
	b) należyłość bieżąca	17.447 „ 73 „						
	razem	17.527 K 73 g						
	od tego zwoty	431 „ 78 „						
	Czysty wydatek		17.095	95	17.015	95	80	—
	Suma rubryki I.		447.411	47	379.631	26	67.780	21
	Do przeniesienia		447.411	47	379.631	26	67.780	21

I. Fundusze stypendyjne.

Rubryka	Pozytywa	B) Majątek obrotowy	Należytość		Uiszczenie		Należytość pozostała z końcem roku 1912	
			K	g	K	g	K	g
II.		Z przeniesienia	447.411	47	379.631	26	67.780	21
		Cele naukowe i dobroczynne.						
3		Wsparcia z fundacji Brzezińskiego dla ubogich uczniów miasta Lwowa	630	—	630	—	—	—
4		Zasiłki nadzwyczajne z fundacji Dydyńskiego dla rygoryzantów i ukończonych uczniów uniwersytetu lwowskiego:						
		a) należytość zaległa 480 K						
		z tego odpisano 480 „						
		pozostało — K						
		b) należytość bieżąca 240 „	240	—	120	—	120	—
5		Zasiłki nadzwyczajne z fundacji Pięściorowskiego dla rygoryzantów	400	—	400	—	—	—
6		Na cele galic. Towarzystwa pomocy naukowej we Lwowie, dochody fundacji Cieszewskiego i Zawadzkiego	812	17	812	17	—	—
7		Subwencja z fundacji Nazarkiewicza dla zakładu Brata Alberta we Lwowie na utrzymanie sierót	181	32	181	32	—	—
8		Subwencja z fundacji Tarnowskiej dla bursy imienia św. Kazimierza w Tarnowie	140	—	—	—	140	—
9		Subwencje z fundacji Horodeńskiej dla zakładów wychowawczych:						
		a) OO. Zmartwychwstańców we Lwowie 471 K 86 g						
		b) OO. Zmartwychwstańców w Krakowie 471 „ 86 „						
		c) ks. Boska w Miejscu Piastowem 943 „ 72 „	1.887	44	1.887	44	—	—
10		Dotacja wolnego miejsca w bursie św. Kazimierza w Tarnowie z fundacji Foxa	600	—	600	—	—	—
11		Na sprawienie odzieży i przyborów szkolnych dla ubogiej dziatwy szkolnej:						
		a) w Buczaczu (z fundacji Oberca) 3.204 K 77 g						
		b) w Śniatynie (z fundacji Wandy Zagórskiej II) 279 „ 78 „						
		c) w Skałacie (z fundacji Włochowicza) 170 „ — „						
		d) w Tarnobrzegu (z fundacji Reifera) 36 „ — „						
		e) w Żółkwi (z fundacji Kopińskiego) 220 „ — „	3.910	55	3.910	55	—	—
12		Dodatek nadzwyczajny do stypendyum (z fund. Czaykowskiego Waleryana)	200	—	—	—	200	—
		Do przeniesienia	9.001	48	8.511	48	460	—
			447.411	47	379.631	26	67.780	21

I. Fundusze stypendyjne.

Rubryka	Pozycya	B) Majątek obrotowy	Należytość		Uiszczenie		Pozostała należytość z końcem roku 1912	
			K	g	K	g	K	g
		Z przeniesienia	447.411	47	379.631	26	67.780	21
			9.001	48	8.541	48	460	—
13		Na wydawnictwo popularnych książek i broszur (z fundacyi Lechnera), należytość zaległa.	585	—	—	—	585	—
14		Jednorazowe stypendyum dla byłych uczenie szkoły ludowej w Pótrzycy z fundacyi Sołowijów	65	35	65	35	—	—
15		Jednorazowe stypendyum dla byłych uczenie szkoły ludowej w Boratynie (z fundacyi Sołowijów)	72	03	72	03	—	—
16		Jednorazowe zapomogi z fundacyi Dra Jana Towarnickiego:						
		a) dla biednych uczniów:						
		1. należytość zaległa 100 K						
		2. należytość bieżąca 3.730 „ 3.830 K						
		b) dla wdów i krewnych . 700 „						
		c) na wydawnictwo dzieł naukowych . 1.000 „						
		d) dla towarzystw, ochronek, burs i zakładów naukowych . 2.633 „	8.163	—	8.113	—	50	—
		Suma rubryki II.	17.886	86	16.791	86	1.095	—
III.		Wsparcia jednorazowe.						
17		Jednorazowa zapomoga z fundacyi Skąpskiego	100	—	100	—	—	—
18		Jednorazowe zapomogi dla krewnych z fundacyi Strzałkowskiego	1.500	—	1.500	—	—	—
19		Jednorazowe zapomogi dla krewnych z fundacyi Lachowicza	4.200	—	4.200	—	—	—
20		Jednorazowe zapomogi dla krewnych z fund. Czaykowskiego Walerego.	570	—	420	—	150	—
21		Jednorazowa zapomoga z fundacyi Jankowskiej Olimpii dla uczniów Wydziału filozoficznego w Krakowie	800	—	800	—	—	—
22		Jednorazowe zapomogi dla biednych uczniów z fundacyi Dra Jana Towarnickiego	800	—	800	—	—	—
		Suma rubryki III.	7.970	—	7.820	—	150	—
IV.		Subwencye stałe.						
23		Kapituła katedralna obrz. kac. we Lwowie (z fundacyi Głowińskiego)	892	92	892	92	—	—
24		Zakład ubogich we Lwowie (z fundacyi Głowińskiego)	25	20	25	20	—	—
25		Dom kalek św. Łazarza we Lwowie (z fundacyi Głowińskiego)	16	80	16	80	—	—
26		Galicyjski fundusz religijny we Lwowie (z fundacyi Głowińskiego)	115	08	115	08	—	—
		Do przeniesienia	1.050	—	1.050	—	—	—
			473.268	33	401.243	12	69.025	21

I. Fundusze stypendyjne.

Rubryka	Pozycja	B) Majątek obrotowy	Należytość		Uiszczenie		Należytość pozostała z końcem roku 1912	
			K	g	K	g	K	g
V.	27	Z przeniesienia	473.268	33	404.213	12	69.025	21
		Kościół OO. Jezuitów we Lwowie (z fundacyi Russyana):	1.050	—	1.050	—	—	—
		a) należytość zaległa	84 K					
		b) należytość bieżąca	42 „	126	—	—	126	—
		Suma rubryki IV.	1.176	—	1.050	—	126	—
		Legaty i pensye.						
	28	Baranowska Augusta (z fundacyi Laszkowskich)	200	—	200	—	—	—
	29	Dydyńska Julia (z fundacyi Pieściorowskiego)	440	—	440	—	—	—
	30	Pisz Wincenty (z fundacyi Pieściorowskiego)	80	—	80	—	—	—
	31	Nowosielecki Bronisław (z fundacyi Pieściorowskiego)	800	—	800	—	—	—
32	Woźniak Felicja (z fundacyi Pieściorowskiego)	40	—	40	—	—	—	
33	Jełowicka Kamila (z fundacyi Strzałkowskiego)	1.200	—	1.200	—	—	—	
34	Mieszkowska Karolina (z fundacyi Adamskich)	720	—	720	—	—	—	
35	Konopka Leonilda (z fund. Konopków)	7.880	52	7.880	52	—	—	
36	Gieła Jan (z fundacyi Michalewiczów)	561	76	561	76	—	—	
37	Kwolikowa Paulina (z fund. Stupnickiego Marcelego)	400	—	400	—	—	—	
	Suma rubryki V.	12.322	28	12.322	28	—	—	
VI.		Wsparcia stałe i zaopatrzenia.						
	38	Czaykowski Franciszek Bruno	1.200	—	1.200	—	—	—
	39	Czaykowski Waleryan Eugeniusz	1.200	—	1.200	—	—	—
	40	Czaykowska Augusta Emilia	1.200	—	1.200	—	—	—
	41	Woińska z Czaykowskich Filipina	1.200	—	1.200	—	—	—
	42	Kudelkowa z Czaykowskich Olga Rozalia	1.200	—	1.200	—	—	—
	43	Rylska Wiktorya Monika Teofila	800	—	800	—	—	—
	44	Nędzowska z Rylskich Józefa Stanisława	800	—	800	—	—	—
	45	Dzugańska z Rylskich Klementyna Felicja	800	—	800	—	—	—
	46	Podłodowska z Rylskich Anna	800	—	800	—	—	—
47	Podwinówna Jadwiga Zofia	800	—	800	—	—	—	
48	Hoszowska z Rylskich Marya Fryderyka:							
	należytość	866 K 66 g						
	od tego zwrot	66 „ 66 „						
	Czysty wydatak	800	—	800	—	—	—	
	Suma rubryki VI.	10.800	—	10.800	—	—	—	
	Do przeniesienia	497.566	61	428.415	40	69.151	21	

I. Fundusze stypendyjne.

Rubryka	Pozycja	B) Majątek obrotowy	Należyżość		Uiszczenie		Należyżość pozostała z końcem roku 1912	
			K	g	K	g	K	g
		Z przeniesienia	497.566	61	428.115	40	69.151	21
VII.		Podatki i należyżości rządowe.						
	49	Należyżość ekwiwalentowa od majątków nieruchomych fundacyi:						
		a) Czaykowskiego Walerjana	280	42 g				
		b) Gałkiewicza	79	62 "				
		c) Lachowicza	367	50 "				
		d) Lipińskich	501	— "				
		e) Marynowskiego	366	79 "				
		f) Pieściorowskiego	225	— "				
		g) Rylskich	742	83 "				
		h) Soleskiego	834	96 "				
		i) Stupnickiego i Marcel.	1.565	62 "				
		j) Strzałkowskiego	1.399	95 "				
		k) Dr. Zagórskiego Józefa	20.154	20 "				
		Razem	26.517	89 g				
		od tego zwrot do poz. b)	79	62 "				
		Czysty wydatek	26.438	27	26.438	27	—	—
	50	Należyżość rządowa od legatów, aktów fundacyjnych i innych aktów prawnych	6.660	08 g				
		z tego odpisano	2.038	40 "				
		Czysty wydatek	4.621	68	4.621	68	—	—
	51	Podatek gruntowy, domowo-klasowy i domowo-czynszowy z dodatkami z dóbr i realności fundacyi:						
		a) Lipińskich	1.063	66 g				
		b) Pieściorowskiego	503	26 "				
		c) Strzałkowskiego	12.249	33 "				
		d) Stupnickiego i Marcel.	2.039	73 "				
		e) Dra Towarnickiego Jana	11.408	23 "				
		Razem	27.264	21	27.264	21	—	—
	52	Podatek rentowy od dochodów z papierów wartościowych	1.186	64	1.186	64	—	—
		Suma rubryki VII.	59.510	80	59.510	80	—	—
VIII		Wydatki administracyjne.						
	53	<i>Płace:</i>						
		a) Towarnicki Władysław, nadkurator fundacyi Dra Jana Towarnickiego	8.000	K				
		b) Jędrzejowicz Maryan, kurator fundacyi Dra Jana Towarnickiego	800	"				
		c) Dąbski Stanisław, kurator fundacyi Dra Jana Towarnickiego	800	"				
		Do przeniesienia	9.600	K	557.077	41	487.926	20
							69.151	21

I. Fundusze stypendyjne.

Rubryka	Pozycja	B) Majątek obrotowy	Należyłość		Uiszczenie		Należyłość pozostała z końcem roku 1912			
			K	g	K	g	K	g		
		Z przeniesienia	9.600 K		557.077	11	487.926	20	69.151	21
		d) Lachowicz Stanisław, administrator majątku nieruchomego fundacji Dra Antoniego Lachowicza	800 ..							
		e) Madeyski Adam, kurator fundacji Stupnickiego Marcelego	600 ..							
		f) Marynowski Mieczysław, kurator fundacji Marynowskiego	1.000 ..							
		Razem	12.000 K — g							
		z tego odpisano	— .. 08 ..							
		Czysty wydatek			11.999	92	11.999	92	—	—
54		<i>Zaslugi i wynagrodzenia:</i>								
		a) administrator realności w Tarnopolu (z fundacji Strzałkowskiego)	200 K — g							
		b) wynagrodzenie służby lasowej w Urłowie	1.402 .. 10 ..		1.602	10	1.602	10	—	—
55		<i>Remuneracje stałe dla referenta spraw stypendyjnych, kasyera, zastępcy kasyera i likwidatora stypendyów w myśl aktów fundacyjnych:</i>								
		a) z fundacji Lachowicza Antoniego	680 K							
		b) z fundacji Czaykowskiego Waleryana	180 ..							
		c) z fundacji Dra Jana Towarnickiego :	240 ..		1.100	—	1.100	—	—	—
56		<i>Konserwacje i budowy:</i>								
		a) koszty zabezpieczenia przejścia do warstātu stolarskiego w zamku w Tarnopolu (fund. Strzałkowskiego)			98	—	98	—	—	—
		b) koszty sprawienia siatki drucianej do ogrodu w Szypowcach (fundacja Stupnickiego Marcelego)			1.488	50	1.488	50	—	—
		Suma rubryki VIII.			16.288	52	16.288	52	—	—
IX.	57	Gotówka przeniesiona do majątku zarodowego	120.169 K 87 g							
		od tego pobrana z majątku zarodowego	8.182 .. 36 ..							
		Czysty wydatek			111.987	51	111.987	51	—	—
		Do przeniesienia			685.353	44	616.202	23	69.151	21

I. Fundusze stypendyjne.

Rubryka	Pozycja	B) Majątek obrotowy	Należytość		Uiszczenie		Należytość pozostała z końcem roku 1912	
			K	g	K	g	K	g
		Z przeniesienia	685.353	41	616.202	23	69.151	21
X.		Wydatki i zwroty rozmaite.						
	58	Rata anuitetowa pożyczki zaciągniętej na hipotekę dóbr Kochanówka (fundacya Lachowicza)	2.818	38	2.818	38	—	—
	59	Koszta ogłoszenia konkursów na wakuujące stypendya i inne ogłoszenia	1.201	60	1.201	60	—	—
	60	Koszta komisyjne spowodowane wyjazdami w sprawach fundacyjnych	626	—	626	—	—	—
	61	Koszta notaryalne, honorarya adwokackie za zastępstwo w sprawach fundacyi i koszta sporu . 291K 11 g od tego zwroty . 118 „ 20 „						
		Czysty wydatek	175	91	175	91	—	—
	62	Koszta ubezpieczenia budynków	330	98	330	98	—	—
	63	Zwrot pożyczki zaciągniętej w majątku zarodowym na pokrycie kosztów drenowania gruntów w Kochanówce (fundacya Lachowicza) należytość zaległa	13.267	53	603	42	12.664	11
	64	Prestacje szkolne	110	10	110	10	—	—
	65	Dotacya z fundacyi Strzałkowskiego dla łac. ekspozytury w Łazówce	100	—	100	—	—	—
	66	Dotacya z fundacyi Marynowskiego na odprawienie mszy św. i rozdanie ubogim	160	—	160	—	—	—
	67	Datek jednorazowy na ukończenie kaplicy rzymsko kat. w Szypowcach (fundacya Stupnickiego Marcelego)	300	—	300	—	—	—
	68	Na potrzeby administracyi dóbr Urlów i sporządzenie planu lasowego (fundacya Lipińskich)	563	30	563	30	—	—
	69	Eskont w wysokości 3% przyznany firmie Johannes i Kracher za wcześniejszą spłatę II. raty ceny kupna drzewostanu w Godowej (fundacya Dydyńskiego)	791	12	791	12	—	—
	70	Cena kupna lasu w Brzeżance (fundacya Dydyńskiego)	110.000	—	136.260	98	3.739	02
	71	Nadwyżka dochodów z 1/4 części Urlowa za rok 1911 przypadająca spadkobiercom fundatora z tytułu współwłasności tych dóbr (fundacya Lipińskich)	2.581	38	2.581	38	—	—
	72	Wynagrodzenie za założenie ksiąg obligacyi funduszów stypendyjnych	1.300	—	1.300	—	—	—
	73	Pożyczka udzielona Towarz. pomocy naukowej we Lwowie na hipotekę realności we Lwowie z fund. Cieszewskiego i Zawadzkiego 6.300 K od tego zwrot 582 „						
		Czysty wydatek	5.718	—	5.718	—	—	—
		Do przeniesienia	170.047	33	153.644	20	16.403	13
			685.353	44	616.202	23	69.151	21

I. Fundusze stypendyjne.

Rubryka	Pozycja	B) Majątek obrotowy	Należyłość		Uiszczenie		Należyłość pozostała z końcem roku 1912	
			K	g	K	g	K	g
		Z przeniesienia	685.353	44	616.202	23	69.151	21
			170.017	33	153.644	20	16.403	13
74		Zwrot opustu podatku z powodu klęsk elementarnych należyłość zaległa	59	85	59	85	—	—
75		Koszta sporządzenia planów lasowych z dóbr Szypowce (fundacya Stupnickiego Marcelego)	570	10	570	40	—	—
76		Mylne zarachowania . 1.068 K 75 g od tego zwroty mylnych zarachowań . 1.068 „ 75 „	—	—	—	—	—	—
77		Zasiłki do rachunku roku 1911 na pokrycie niedoborów tegoż roku	19.536	36	19.536	36	—	—
78		Drobne wydatki kancelaryjne, jak portorya, telegramy, stemple, druki i t. p. . 376 K 82 g od tego zwroty . 100 „ — „	—	—	—	—	—	—
		Czysty wydatek	276	82	276	82	—	—
79		Różne drobne należyłości i zwroty: a) należyłość zaległa . 15 K 50 g b) „ bieżąca . 297 „ 43 „	312	93	297	43	15	50
		Suma rubryki X.	190.803	69	171.385	06	16.418	63
		Suma wydatków wszystkich rubryk	876.157	13	790.587	29	85.569	84
80		Zaliczki do wyrachowania	2.203	03	2.203	03	—	—
81		Efakta spieniężone (książeczki wkładowe Banku krajowego i galic. Kasy oszczędności) . 135.271 K 78 g od tego efektu zakupione . 76.122 „ 30 „ Czysty wydatek	59.149	48	59.149	48	—	—
		Ogółem wydatki	937.509	64	851.939	80	85.569	84
		Do tego:						
		Zapasy kasowy z końcem roku 1912.						
		a) w gotówce . 415.682 K 02 g	—	—	—	—	—	—
		b) w efektach (książeczki wkładowe) . 50.731 „ 88 „	—	—	466.413	90	—	—
		Razem zgodnie ze sumą dochodów	—	—	1.318.353	70	—	—

Stan majątku obrotowego z końcem roku 1912.

Stan czynny:	Szegół.	Ogół.
A) Zapasy kasowy:		
1. w gotówce		415.682 K 02
2. w efektach:		
a) 1 ^o / _o książeczki wkładowe Banku kraj.	18.595 K 38 g	
b) 1 ^o / _o „ „ galic. Kasy oszczędności	2.136 „ 50 g	50.731 „ 88 „
B) Należyści czynne		171.024 „ 52 „
Suma stanu czynnego		637.438 K 42 g
Stan bierny:		
Należyści bierni		85.569 K 84 g
Czysty stan czynny		551.868 K 58 g

I. Fundusze stypendyjne.

Uwagi do zamknięcia rachunku majątku obrotowego.

1) Czysty stan czynny tego majątku wynosił z końcem r. 1912				
jak wyżej wykazano kwotę			551.868 K	58 g
z porównania z takimże stanem z końcem roku 1911			638.014 „	28 „
okazuje się ubytek o kwotę			<u>86.145 K</u>	<u>70 g</u>
a to głównie wskutek ubytku w efektach i należnościach czyn- nych a mianowicie :				
a) Stan efektów z końcem r. 1912 wynosił j. w.	50.731 K	88 g		
Stan efektów z końcem r. 1911 wynosił j. w.	<u>107.584 „</u>	<u>67 „</u>	ubytek	56.852 „ 79 „
b) Stan należności czynnych z końcem r. 1912				
wynosił j. w.	171.024 K	52 g		
Stan należności czynnych z końcem r. 1911				
wynosił j. w.	<u>218.035 „</u>	<u>51 „</u>	ubytek	<u>47.011 K</u> 02 g
				<u>81 g</u>
	Razem ubyło			103.863 K 81 g
c) Stan gotówki z końcem r. 1912 wynosił j. w.	115.682 K	02 g		
Stan gotówki z końcem r. 1911 wynosił j. w.	<u>375.890 „</u>	<u>31 „</u>	przyrost	39.791 „ 68 „
Z porównania okazuje się przewyżka ubytku				<u>61.072 K</u> 13 g
d) Stan należności biernych z końcem r. 1912				
wynosił j. w.	85.569 K	84 g		
Stan należności biernych z końcem r. 1911				
wynosił j. w.	<u>63.496 „</u>	<u>27 „</u>	przyrost czyli wynik ujemny	<u>22.073 K</u> 57 g
				<u>86.145 K</u> 70 g
	Razem ubytek jak wyżej			


2) Wykazaną w rubr. I. dochodów poz. 3. i) rentę z dóbr Zwiąhel, stanowią 200 dukatów holenderskich, płatnych w złocie w dwóch półrocznych ratach po 100 dukatów, dnia 8-go lutego i 8-go sierpnia każdego roku, a wartość ich oblicza się według każdego-kursum, notowanego przez lwowską Izbę handlową w dniach płatności rat.

3) Z zapasu kasowego w gotówce wykazanego w sumie 115.682 K 02 g, rozporządzną kwotę sfruktyfikowano na rzecz majątku zarodowego odnośnych fundacji.

4) Niniejszem zamknięciem nie objęto pełnych wyników 6-ciu dóbr i 14-tu realności: (Winniki, Godowa, Kochanówka, Kuźmina, Ostrów i Demeszkwowce), pięciu realności w Rzeszowie, fundacji Dra Jana Towarnickiego, dwu realności we Lwowie, fundacji Soleskiego (które w ciągu roku sprzedano), realności we Lwowie, fundacji Śmiałowskiej, trzech realności w Krakowie i trzech realności we Wiedniu, fundacji Dr. Józefa Ostoi Zagórskiego, lecz wykazano tylko nadwyżki dochodów z tych dóbr i realności nadesłane do kasy krajowej po strąceniu wydatków administracyjnych.

II.

Fundusze dobroczynne.



Indeks.

	Str.
1. Fundacya hr. Baworowskiego Wiktora	1172
2. " Brzozowskiego Beliny Karola	1178
3. " Bursika Wojciecha	1179
4. " Ciemierzyńskiego Józefa — dla akademii rolniczej w Dublanach	1181
5. " dtto — na cele oświaty ludowej	1182
6. " Czaykowskich Henryka i Teofila	1183
7. " Czarkowskiej Maryi z hr. Golejewskich	1185
8. Fundusz Emerytury członków sceny polskiej we Lwowie	1187
9. Fundacya hr. Fredrowej Korduli — dla gminy Pacykowa	1190
10. " dtto " " Zagwoździa	1192
11. " Gewürtzowej Maryi	1194
12. " Głowińskiego Samuela — dobroczynna dla ubogich przy kościele w Winnikach	1196
13. " Heclów im. „Dom ubogich“ w Krakowie	1198
14. " Hoffmanowej de Sternhort Angeliki — dla sierót po wojskowych	1201
15. " dtto — " " po włościanach	1203
16. " Dr. Hoszarda Franciszka	1205
17. Fundusz Instytutu teologicznego żydowskiego we Lwowie	1207
18. " Inwalidów wojskowych — galicyjski z r. 1866 (I.)	1208
19. Fundacya dtto galicyjska — wydzielona z ogół. fund. zaopatrzenia inwalidów dla Galicyi i Bukowiny (II.)	1210
20. Fundusz dtto wojskowych — niżankowicki	1212
21. Fundacya Jabłońskiego Wincentego	1214
22. " Jankowskiej Olimpi	1216
23. " Jędrzejewiczowej de Préz Maryi	1218
24. " Kiclanowskiego Tytusa dla gminy Kędzierzawce	1220
25. " dtto — dla gminy Żuratin	1222
26. " dtto — dla nieuleczalnych chrześcian we Lwowie	1224
27. " Kochmana Franciszka — dla dziewcząt służących	1226
28. " dtto — dla literatów polskich	1227
29. " Komarnickich im. — posagowa	1229
30. " Kościuszki — na cele oświaty polskiego ludu	1231
31. Fundusz dtto — pomnika	1233
32. Fundacya Koświltzky'ego Józefa — dla ślepych w Krakowie (I.)	1235
33. " dtto — dla wychowanków Zakładu św. Józefa w Krakowie (II.)	1237
34. " dtto — dla poprawionych złoczyńców w Krakowie (III.)	1239
35. " Kowalewskiego Lzydora	1241
36. " Krupacza Józefa — dla patentowanych c. i k. inwalidów wojskowych	1243
37. " Krzczunowicza Piotra	1245
38. " Kucharskiego Wojciecha	1247
39. " hr. Lanckorońskiej Róży	1249
40. " Lewińskiego Edwarda	1251
41. " ks. Lubomirskiej z ks. Ponińskich Karoliny	1253
42. " Łukasiewicza Ignacego	1254
43. " Łukowskiej Teofli i Malwiny z Łukowskich Wirth	1256
44. " „Macierzy polskiej“	1258
45. " Dra Malinowskiego I. — dla adwokatów i wdów po adwokatach	1261
46. " dtto II. — dla artystów i literatów	1263
47. " dtto III. — dla celów gal. Tow. muzycznego we Lwowie	1265
48. " dtto IV. — dla sług prywatnych	1267

			Str.
49.	Fundacya	Dra Malinowskiego V. — dla dziewcząt służących	1269
50.	"	dtto VI. — dla chłopców uczących się rzemiosła	1271
51.	"	Mochmackiej Maryi	1273
52.	"	Morawieckiego Michała	1275
53.	"	Niemekszy Władysława	1277
54.	"	Niezabitowskiej Ludwika — na rzecz „Domu pracy“	1279
55.	"	dtto — na rzecz tanich kuchni lud. we Lwowie	1281
56.	"	dtto — dla zboru św. Klaudyi	1283
57.	Fundusz	Ossoińskiego im. — zakład narodowy	1284
58.	Fundacya	Ostaszewskiego Józefa	1286
59.	"	Dra Pareńskiego Stanisława	1287
60.	"	Pietruskich imienia	1289
61.	"	Pietruskiego Oktawa	1293
62.	Fundusz	Podrzutków — budowa domu we Lwowie	1295
63.	Fundacya	Ponińskiego Wincentego Łódzia	1296
64.	"	Potockiego Jakóba	1298
65.	"	Dra Przesmyckiego Tytusa	1299
66.	"	Remerowej Karoliny — szpitalna	1301
67.	"	Russanowskiej Pelagii dla inwalidów polskich	1304
68.	Fundusz	Rybackta	1306
69.	Fundacya	Sąddecka — „Dom roboczy“	1309
70.	"	ks. Sapielhy Leona	1310
71.	"	Schiffnera Antoniego	1311
72.	"	Schrammowej z Dembawskich Jadwigi	1312
73.	"	Siemianowskich — dla dziewcząt	1314
74.	"	dtto — dla wdów po nauczycielach ludowych	1316
75.	Fundusz	Sierociński — stanowy	1318
76.	"	Sierocy — krajowy	1320
77.	Fundacya	Skrzyńskiego Zaremby Szczepana — dla dziewcząt wiejskich	1322
78.	"	dtto — dla panien szlacheckich	1324
79.	Fundusz	hr. Stadnickiego Aleksandra	1326
80.	Fundacya	Steczowskiego Franciszka	1328
81.	"	Straszewskiego Henryka	1330
82.	Fundusz	Strzeliska nowe — „Dom ubogich“	1332
83.	Fundacya	ks. Szaflarskiego Jana i Czajkowskiej F. K. — dla Czaruego Dunajca	1334
84.	"	dtto — dla Dębicy	1335
85.	Fundusz	Szkół ludowych z r. 1872	1336
86.	Fundacya	Szumańskiego Enstachego — posagowa	1338
87.	Fundusz	Tarnowskiego — byłego obwodu	1340
88.	Fundacya	Tyzenhauza Wacława	1341
89.	"	Wężyków Leonarda i Ludwika	1343
90.	"	hr. Weissenwolfowej Teresy — dla obłąkanych uzdrowieńców	1345
91.	"	dtto — dla dotkniętych wielką chorobą	1347
92.	Fundusz	Winniki — administracya dóbr	1348
93.	Fundacya	hr. Wodzickiego Piotra	1350
94.	Fundusz	Zakupna książek dla uczniów zakładów przemysłowych	1352

1. Fundacya ś. p. Wiktora z Baworowa hr. Baworowskiego.

Rubryka	Pozycja	A) Majątek zarodowy	Należyłość		Uiszczenie		Należyłość pozostała z końcem roku 1912	
			K	g	K	g	K	g
		DOCHODY.						
	1	Gotówka pobrana z majątku obrotowego	20.000	—	20.000	—	—	—
	2	Efakta zakupione . . . 108.227 K — g spieniężone . . . 83.977 „ 40 „	24.249	60	24.249	60	—	—
		Suma dochodów . . .	44.249	60	44.249	60	—	—
		Zapas z początkiem roku 1912:						
		a) w gotówce . . . — K 68 g						
		b) w efektach . . . 3.164.074 „ 24 „	—	—	3.164.074	92	—	—
		Razem . . .	—	—	3.208.324	52	—	—
		WYDATKI.						
	1	Gotówka wydana na zakupno efektów . . . 104.138 K — g od tego pobrana za spieniężone efekta . . . 84.137 „ 40 „	20.000	60	20.000	60	—	—
		Suma wydatków . . .	20.000	60	20.000	60	—	—
		Zapas z końcem roku 1912:						
		a) w gotówce . . . — K 08 g						
		b) w efektach . . . 3.188.323 „ 84 „	—	—	3.188.323	92	—	—
		Razem . . .	—	—	3.208.324	52	—	—

Stan majątku zarodowego z końcem roku 1912.

Stan czynny. Zapas kasowy:	Szczegół.	Ogół.
a) w gotówce		— K 08 g
b) w efektach:		
1. 4 ⁰ / ₁₀₀ obligacye pożyczki m. Lwowa . . .	116.600 K — g	
2. „ „ gal. pożycz. kraj. z r. 1904 . . .	289.600 „ — „	
3. „ „ „ „ „ z r. 1905 . . .	62.600 „ — „	
4. „ „ „ „ „ z r. 1907 . . .	687.300 „ — „	
5. „ „ „ „ fund. propinacyjnego . . .	141.200 „ — „	
6. „ (41 l.) listy zast. Tow. kredyt. ziemsk.	264.000 „ — „	
7. „ (nieokr.) „ „ „ „ „ „	201.000 „ — „	
8. „ (56 l.) „ „ „ „ „ „	328.200 „ — „	
9. „ listy rentowe . . .	899.900 „ — „	
10. 4 ¹ / ₂ ⁰ / ₁₀₀ „ „ „ „ „ „	147.600 „ — „	
11. 4 ⁰ / ₁₀₀ obligacye kolejowe Banku krajowego	32.800 „ — „	
12. „ książeczki Banku krajowego . . .	17.523 „ 84 „	3.188.323 „ 81 „
Suma stanu czynnego . . .		3.188.323 K 92 „
Stan bierny . . .		— „ — „
Czysty stan czynny . . .		3.188.323 K 92 „
W porównaniu z takimże stanem z końcem roku 1911		3.164.074 „ 92 „
okazuje się przyrost majątku o . . .		24.249 K — „
a mianowicie:		
przybyło efektami . . .	24.249 K 60 g	
ubyło gotówką . . .	— „ 60 „	
przyrost więc j. w. . . .	24.249 K — „	

1. Fundacya ś. p. Wiktora z Baworowa hr. Baworowskiego.

Uwaga: Oprócz wyżej wykazanych efektów i gotówki, są jeszcze własnością fundacy: dobra, położone w powiecie tarnopolskim i trembowelskim, a mianowicie Baworów z Zastawiem, Łuka Wielka, Myszkowice, Łoszniów z Zagórzem i Józefówką i Krowinka; dalej grunta w Tarnopolu (9 morgów i 910 sążni □), tudzież realność w Myszkowicach, nabyta przez Wydział krajowy w r. 1909 na mieszkanie dla rzym.-kat. księdza Expozyta; realność lwh. 135 i 136 ks. grunt. dla gminy kat. Baworów, nabytej w r. 1912 od Feiwla Danknera i realność lwh. 1250 ks. grunt. dla gminy kat. Myszkowice, nabytej w r. 1912 od księdza Więckowskiego, wreszcie realność we Lwowie, oraz zbiory naukowe i biblioteka. Wartość inwentaryjna tego majątku oznaczoną została na sumę 923.007 K 98 g.

Nadto znajdują się w przechowaniu tutejszej Kasy krajowej następujące kosztowności: 1) moneta złota włoska (20 lirów) wartości 18 K 40 g; 2) moneta złota belgijska (20 franków) wartości 18 K 40 g; 3) moneta złota angielska (gwinea) wartości 25 K i 4) złoty zegarek „Anker“ w pojedynczej kopercie, wartości 48 K.

1. Fundacya ś. p. Wiktora z Baworowa hr. Baworowskiego.

Rubryka	Pozycja	B) Majątek obrotowy	Należyłość		Uiszczenie		Należyłość pozostała z końcem roku 1912	
			K	g	K	g	K	g
		DOCHODY.						
I.		A) Rzeczywiste:						
		Czynsze dzierżawne z dóbr:						
		a) należyłość zaległa . 66.589 K 11 g						
		b) „ bieżąca . 181.388 „ — „						
		razem . 250.977 K 11 g						
		odpisano . 2.050 „ — „	218.927	11	123.822	51	125.104	60
II.		Czynsze dzierżawne z młynów:						
		a) należyłość zaległa . 5.010 K 11 g						
		b) „ bieżąca . 39.486 „ 30 „						
		razem . 44.496 K 11 g						
		odpisano . 470 „ 39 „	44.026	02	43.901	02	125	—
III.		Czynsze z gruntów i domów:						
		a) należyłość zaległa . 185 K						
		b) „ bieżąca . 5.175 „						
		razem . 5.360 K						
		odpisano . 60 „	5.300	—	5.225	—	75	—
IV.		Dochody z lasów:						
		a) należyłość zaległa . 2.950 K — g						
		b) „ bieżąca . 65.154 „ 13 „						
		razem . 68.104 K 13 g						
		od tego zwrot kor. . 100 „ — „	68.001	13	60.054	13	7.950	—
V.		Odsetki zwłoki za czynsze dzierżawne:						
		a) należyłość zaległa . 975 K 22 g						
		b) „ bieżąca . 3.932 „ 93 „						
		razem . 4.908 K 15 g						
		odpisano . 431 „ 06 „						
		4.477 K 09 g						
		zwrot korrelatywny . 510 „ — „	3.967	09	2.321	97	1.645	12
VI.		Odsetki od efektów:						
		należyłość bieżąca . 127.218 K 15 g						
		od tego zwrot kor. . 1.505 „ 81 „	125.712	34	125.712	34	—	—
VII.		Rozmaite dochody:						
		a) należyłość zaległa . 3.860 K 02 g						
		b) „ bieżąca . 6.000 „ 82 „						
		razem . 9.860 K 84 g						
		odpisano . 260 „ — „	9.600	84	6.000	84	3.600	—
		B) Przenośne:						
I.		Zaliczki zwrócone:						
		a) należyłość zaległa . 9.141 K 53 g						
		b) „ bieżąca . 14.297 „ 09 „						
		razem . 23.438 K 62 g						
		odpisano . 2.102 „ 38 „	21.336	24	9.496	45	11.839	79
II.		Czynsz za dzierżawę prawa propinacyi						
		należyłość zaległa	3.493	23	—	—	3.493	23
III.		Dotacya Zarządu:						
		a) należyłość zaległa . 1 K 18 g						
		b) „ bieżąca . 24.327 „ 12 „	24.328	30	1	18	24.327	23
IV.		Efektu zakupione	20.000	—	20.000	—	—	—
		Do przeniesienia	574.695	30	396.535	44	178.159	86

1. Fundacya ś. p. Wikłora z Baworowa hr. Baworowskiego.

Rubryka	Pozycya	B) Majątek obrotowy	Należytość		Uiszczenie		Należytość pozostała z końcem roku 1912	
			K	g	K	g	K	g
		Z przeniesienia	574.695	30	396.535	44	178.159	86
		C) Depozyta:	—	—	—	—	—	—
		Suma wszystkich dochodów	574.695	30	396.535	44	178.159	89
		Zapaz z początkiem r. 1912:						
		a) funduszowy w efektach 1.200 K						
		b) depozytowy:						
		α) w gotówce 20.000 „						
		β) w efektach 2.685 „	—	—	23.885	—	—	—
		Razem	—	—	420.420	44	—	—
		WYDATKI.						
		A) Rzeczywiste:						
I.		Honorarium Kuratora	20.000	—	20.000	—	—	—
II.		Płace urzędników administracyjnych	14.937	46	14.937	46	—	—
III.		Płace służby administracyjnej	979	92	979	92	—	—
IV.		Administracya biblioteki	26.024	63	26.024	63	—	—
V.		Płace służby lasowej	13.320	—	13.320	—	—	—
VI.		Płace emerytów	4.856	—	4.856	—	—	—
VII.		Drobne wydatki administracyjne 9.425 K 90 g						
		zwrot korrelatywny 33 „ 60 „	9.392	30	9.392	30	—	—
VIII.		Zwroty dzierżawcom za odjęte grunta:						
		a) należytość zaległa 1.035 K 66 g						
		b) „ bieżąca 1.953 „ — „	2.988	66	104	66	2.884	—
IX.		Długi hipoteczne	105	—	105	—	—	—
X.		Konkurencyje 2.673 K 52 g						
		zwrot korrelatywny 2 „ 50 „	2.671	02	2.671	02	—	—
XI.		Podatki i opłaty rządowe 69.275 K 07 g						
		zwrot korrelatywny 1.124 K 56 g	68.150	51	68.150	51	—	—
XII.		Asekuracye	2.128	65	2.128	65	—	—
XIII.		Konserwacye i adaptacye:						
		a) nowe budowle	6.319	13	6.319	13	—	—
		b) konserwacye	53.375	54	53.375	54	—	—
XIV.		Wydatki na lasy: koszta robocizny lasowej i pniowe						
		funkeyonaryuszom 9.420 K 36 g						
		od tego zwrot korrelat. 3.079 „ 02 „	6.341	34	6.341	34	—	—
XV.		Rozmaite wydatki 80.474 K 43 g						
		zwrot korrelatywny 880 „ 95 „	79.593	48	79.593	48	—	—
XVI.		Gotówka wydana do majątku zarodowego	20.000	—	20.000	—	—	—
		B) Przenośne:						
I.		Zaliczki dane	14.297	09	14.297	09	—	—
II.		Dotacya Zarządu	24.327	12	24.327	12	—	—
III.		Nadwyżka dochodów, wydana z kasy Zarządu do Kasy krajowej 60.000 K						
		od tego pobrana przez Kasę krajową 60.000 K	—	—	—	—	—	—
IV.		Gotówka wydana na zakupno efektów	20.000	—	20.000	—	—	—
		Do przeniesienia	389.807	85	386.923	85	2.884	—

1. Fundacya ś. p. Wiktora z Baworowa hr. Baworowskiego.

Rubryka	Pozycya	B) Majątek obrotowy	Należyłość		Uiszczenie		Należyłość pozostała z końcem roku 1912	
			K	g	K	g	K	g
		Z przeniesienia	389.807	85	386.923	85	2.884	—
		C) Depozyta:						
		należyłość zaległa	22.685	—	—	—	22.685	—
		Suma wszystkich wydatków	412.492	85	386.923	85	25.569	—
		Zapaz z końcem roku 1912:						
		a) funduszowy:						
		a) w gotówce 9.611 K 59 g						
		β) w efektach 1.200 „ — „						
		b) depozytowy:						
		w efektach 22.685 „ — „	—	—	33.496	59	—	—
		Razem	—	—	420.420	44	—	—

Stan majątku obrotowego z końcem roku 1912.

Stan czynny.

	Szczegół.	Ogół.
I. Zapaz kasowy:		
a) funduszowy:		
a) w gotówce	9.611 K 59 g	
β) w efektach	1.200 „ — „	
b) depozytowy w efektach	22.685 „ — „	33.496 K 59 g
II. Należyłości czynne:		
1. Noćl Adam, dzierżawca Myszkowic:		
a) Czynsz dzierżawny za II. półrocze 1907 rozłożony na raty	10.250 K — g	
b) Czynsz dzierżawny za II. półrocze 1911 rozłożony na raty	10.250 „ — „	
c) Czynsz dzierżawny z r. 1912	18.670 „ — „	
d) Zwrot za asekurację z r. 1912	738 „ 14 „	
e) 4 ¹ / ₂ % odsetki zwłoki od czynszu za II. półrocze r. 1911, rozłożonego na raty	115 „ 31 „	
f) 6% odsetki zwłoki za należyłości dzierżawne	414 „ 57 „	40.438 „ 02 „
2. Dembiński Stefan, dzierżawca Łuki Wielkiej:		
a) Czynsz dzierżawny z r. 1912	13.500 K — g	
b) Zwrot za asekurację z r. 1912	321 „ 49 „	
c) 6% odsetki zwłoki za należyłości dzierżawne	207 „ 50 „	14.028 „ 99 „
3. Asłan Józef, dzierżawca Baworowa:		
a) Czynsz dzierżawny za II. półrocze 1907 rozłożony na raty	7.000 K — g	
b) Zwrot za asekurację z r. 1912	818 „ 07 „	
c) 6% odsetki zwłoki za należyłości dzierżawne	36 „ — „	7.854 „ 07 „
4. Morgenbesser Hipolit, dzierż. Łoszniowa i Józefówki:		
a) Połowa czynszu dzierżawnego za II. półrocze 1911 r. rozłożona na raty	12.750 K — g	
b) Czynsz dzierżawny z r. 1912	34.000 „ — „	
c) Zwrot za asekurację z r. 1912	1.853 „ 68 „	
d) 6% odsetki za należyłości dzierżawne	288 „ 99 „	48.892 „ 67 „
5. Mrozowski Antoni, dzierżawca Krowinki:		
a) Czynsz dzierżawny z r. 1907 rozłożony na raty	7.294 K 80 g	
b) Czynsz dzierżawny z r. 1912	11.389 „ 80 „	
c) Zwrot za asekurację z r. 1912	343 „ 01 „	
d) 6% odsetki zwłoki za należyłości dzierżawne	250 „ 20 „	19.277 „ 81 „
Do przeniesienia		163.988 K 15 g

1. Fundacya ś. p. Wiktora z Baworowa hr. Baworowskiego.

	Z przeniesienia		163.988 K 15 g
6.	Dankner Leon, względnie Engel i Wallfisch, dzierżawcy młyna w Baworowie: Zwrot za asekurację z r. 1912		603 „ 60 „
7.	Schalit Mendel, dzierżawca młyna w Myszkowicach:		
	a) Czynsz dzierżawny z r. 1912	125 K — g	
	b) Zwrot za asekurację z r. 1912	1.016 „ 36 „	
	c) 6 ⁰ / ₁₀₀ odsetki zwłoki za należności dzierżawne	1 „ 87 „	1.143 „ 23 „
8.	Gellesman i Ska, dzierżawcy młyna w Krowince: 6 ⁰ / ₁₀₀ odsetki zwłoki za należności dzierżawne		22 „ 25 „
9.	Rada szkolna okręgowa w Tarnopolu: Czynsz za pole doświadczalne dla szkoły w Łoszniewie z r. 1912		50 „ — „
10.	Martynowicz Marian: Czynsz za sad w lesie myszkowickim z r. 1912		25 „ — „
11.	Michał hr. Baworowski: Czynsz za najem polowania z r. 1911 i 1912		1.900 „ — „
12.	Ignacy Fall i Antoni Filas, dzierżawcy kamieniołomu w Łoszniewie:		
	a) Czynsz dzierżawy za r. 1911 i 1912	6.000 K — g	
	b) 6 ⁰ / ₁₀₀ odsetki zwłoki za należności dzierżawne	210 „ — „	
	c) Czynsz za 400 m ² gruntu pod szutrowisko	50 „ — „	6.290 „ — „
13.	Mejer Zeiler, dzierżawca kamieniołomu w Łuce Wielkiej: 6 ⁰ / ₁₀₀ odsetki zwłoki za należności dzierżawne		12 „ — „
14.	Cirli Landau i Mejer Zeiler, poddzierżawcy prawa propinacyi w Myszkowicach i Łuce Wielkiej:		
	a) Czynsz dzierżawny za poddzierżawę	3.493 K 23 g	
	b) 5 ⁰ / ₁₀₀ odsetki zwłoki od tej kwoty	56 „ 43 „	3.549 „ 66 „
15.	Zwrot od Zarządu zaliczki na pokrycie wydatków bieżących		24.327 „ 12 „
16.	Zwrot zaliczki od bibliotekarza Edmunda Nagawskiego na wydatki biblioteczne		5.891 „ 48 „
17.	Zwrot pożyczki od Juliana Eibla		2.400 „ — „
18.	Zwrot pożyczki od Józefa Maczyńskiego		600 „ — „
19.	Zwrot pożyczki od Wiktora Jankiewicza		600 „ — „
20.	Zwrot zaliczki od Jana Nieznera		253 „ 96 „
	Suma stanu czynnego		<u>211.656 K 45 g</u>

Stan bierny:

I. Należności bierne:

a) A. Mrozowskiemu za odjęty grunt	78 K	
b) A. Nołowi za odjęty grunt	880 „	
c) H. Morgenbesserowi za odjęty grunt	1.926 „	2.884 K

II. Zwroty depozytów:

a) Zwrot kaucyi dzierż. w efektach	20.000 K		
b) „ depozytów w efektach	2.685 „	22.685 „	25.569 „ — „

Czysty stan czynny 186.087 K 45 g

Uwaga: Wykazany powyżej zapas funduszowy z końcem roku 1912,

a mianowicie: a) w gotówce	9.611 K 59 g
b) w efektach	1.200 „ — „

Razem 10.811 K 59 g

przeniesiono z początkiem roku 1913 do majątku zarodowego i na rzecz tegoż sfruktyfikowano (LW. 125.574/13).

LW. 125.655/13.

2. Fundacya Karola Beliny Brzozowskiego „dla bursy stanisławowskiej im. J. I. Kraszewskiego“.

Rubryka	Pozycja	Majątek zarodowy	Należyłość		Uiszczenie		Należyłość pozostała z końcem roku 1912	
			K	g	K	g	K	g
		DOCHODY.						
	1	Odsetki od efektów . . . 218 K — g						
		od tego podatek ren- towy — „ 40 „	247	60	247	60	—	—
		Suma dochodów .	247	60	247	60	—	—
		Zapas z początkiem roku 1912:						
		a) w gotówce . . . 123 K 80 g						
		b) w efektach . . . 6.388 „ 35 „	—	—	6.512	15	—	—
		Razem .	—	—	6.759	75	—	—
		WYDATKI.						
	1	Dożywocie Klementyny z Kobrów Starzewskiej	247	60	247	60	—	—
		Suma wydatków .	247	60	247	60	—	—
		Zapas z końcem roku 1912:						
		a) w gotówce . . . 123 K 80 g						
		b) w efektach . . . 6.388 „ 35 „	—	—	6.512	15	—	—
		Razem .	—	—	6.759	75	—	—

Stan majątku z końcem roku 1912.

<i>Stan czynny.</i> Zapas kasowy:	Szczegół.	Ogół.
a) w gotówce		123 K 80 g
b) w efektach:		
1. 4% obligacye pożyczki kraj. z r. 1893	200 K — g	
2. 4% listy zastawne Banku krajowego	4.000 „ — „	
3. 4% „ „ Tow. kredytowego ziemskiego	2.000 „ — „	
4. 4% książeczka Banku krajowego	188 „ 35 „	6.388 „ 35 „
Suma stanu czynnego		6.512 K 15 g
<i>Stan bierny</i>		— „ — „
Czysty stan czynny		6.512 K 15 g
W porównaniu z takimże stanem z końcem roku 1911		6.512 „ 15 „
okazuje się stan niezmieniony		— K — g

Uwaga: Wykazany powyżej zapas z końcem roku 1912 w gotówce . . . 123 K 80 g przeznaczony jest na pokrycie pierwszej półrocznej raty dożywocia Klementyny z Kobrów Starzewskiej, płatnego z góry dnia 1. stycznia b. r., gdy natomiast odsetki od efektów majątku zarodowego, to dożywocie stanowiące, wpływają w półrocznych ratach z dołu.

3. Fundacya dobroczynna ś. p. Wojciecha Bursika.

Rubryka	Pozycja	A) Majątek zarodowy	Należytość		Uiszczenie		Należytość pozostała z końcem roku 1912	
			K	g	K	g	K	g
		DOCHODY.						
	1	Gotówka pobrana z majątku obrotowego	51	72	51	72	—	—
	2	Efekta zakupione 228 K 24 g od tego spieniężone 176 „ 52 „	51	72	51	72	—	—
		Suma dochodów	103	44	103	44	—	—
		Zapas z początkiem r. 1912 w efektach	—	—	3.376	52	—	—
		Razem	—	—	3.479	96	—	—
		WYDATKI.						
	1	Gotówka wydana na zakupno efektów 228 K 24 g od tego pobrana za spieniężone efekta 176 „ 52 „	51	72	51	72	—	—
		Suma wydatków	51	72	51	72	—	—
		Zapas z końcem roku 1912 w efektach	—	—	3.428	24	—	—
		Razem	—	—	3.479	96	—	—

Stan majątku zarodowego z końcem roku 1912.

<i>Stan czynny.</i> Zapas kasowy w efektach:		Szczegół.	Ogół.
1. 4% listy zastawne Banku krajowego		3.200 K — g	
2. 4% książeczka Banku krajowego		228 „ 24 „	3.428 K 24 g
	Suma stanu czynnego		3.428 K 24 g
<i>Stan bierny</i>			— „ — „
	Czysty stan czynny		3.428 K 24 g
	W porównaniu z takimże stanem z końcem roku 1911		3.376 „ 52 „
	okazuje się przyrost majątku o		51 K 72 g

3. Fundacya dobroczynna ś. p. Wojciecha Bursika.

Rubryka	Pozycya	B) Majątek obrotowy	Należyłość		Uiszczenie		Należyłość pozostała z końcem roku 1912	
			K	g	K	g	K	g
		DOCHODY.						
	1	Odsetki od efektów	171	72	171	72	—	—
	2	Efektów zakupione	120	—	120	—	—	—
		Suma dochodów	291	72	291	72	—	—
		Zapasy z początkiem roku 1912 w gotówce	—	—	128	—	—	—
		Razem	—	—	419	72	—	—
		WYDATKI.						
	1	Jednorazowe wsparcia	120	—	120	—	—	—
	2	Gotówka wydana na lokację	120	—	120	—	—	—
	3	Gotówka wydana do majątku zarodowego	51	72	51	72	—	—
		Suma wydatków	291	72	291	72	—	—
		Zapasy z końcem roku 1912:						
		a) w gotówce 8 K	—	—	128	—	—	—
		b) w efektach 120 „	—	—	—	—	—	—
		Razem	—	—	419	72	—	—

Uwaga: W myśl artykułu IV. i V. aktu fundacyjnego czyste stałe dochody z odsetek od efektów majątku zarodowego służyć mają na wypłatę jednego lub dwóch jednorazowych wsparć, ustanowionych w całych dziesiątkach każdorazowej jednostki monetarnej, dla ubogich, zamieszkałych we Lwowie, ojców rodzin klasy robotniczej.

W roku 1912 wypłacono dwa jednorazowe wsparcia po 60 koron.

Z wykazanego z końcem roku 1912 zapasu w gotówce i w efektach 128 K
zarezerwowano kwotę 120 „

jako kwotę z czystego stałego dochodu przeznaczonej na cele rozdawnictwa wsparć w roku 1913,

resztę zaś w kwocie 8 K
sfruktyfikowano z początkiem roku 1913 na rzecz majątku zarodowego (LW. 58.307/913).

LW. 73.384/913.

4. Fundacya z legatu ś. p. Józefa Ciemierzyńskiego „dla akademii rolniczej w Dublanach“.

Rubryka	Pozycja	Majątek zarodowy	Należytość		Uiszczenie		Należytość pozostała z końcem roku 1912	
			K	g	K	g	K	g
		DOCHODY.						
1	Odsetki od efektów	66 K — g						
	od tego odsetki bierne	3 „ 35 „	62	65	62	65	—	—
2	Efekta zakupione	424 K — g						
	od tego spieniężone	398 „ 15 „	25	85	25	85	—	—
	Suma dochodów		88	50	88	50	—	—
	Zapasy z początkiem roku 1912 w efektach				1.617	22	—	—
	Razem		—	—	1.705	72	—	—
		WYDATKI.						
1	Gotówka wydana na zakupno efektów	418 K 80 g						
	od tego pobrana za spieniężone efekta	398 „ 15 „	20	65	20	65	—	—
	Suma wydatków		20	65	20	65	—	—
	Zapasy z końcem roku 1912:							
	a) w gotówce	42 K — g						
	b) w efektach	1.643 „ 07 „	—	—	1.685	07	—	—
	Razem		—	—	1.705	72	—	—

Stan majątku z końcem roku 1912.

<i>Stan czynny.</i> Zapasy kasowy:	Szczegół.	Ogół.
a) w gotówce		42 K — g
b) w efektach:		
1. 4% listy zastawne Banku krajowego	1.200 K — g	
2. 4 ¹ / ₂ % „ „ „ „ „ „ „ „	400 „ — „	
3. 4% książeczka „ Banku krajowego	43 „ 07 „	1.643 „ 07 „
Suma stanu czynnego		1.685 K 07 g
<i>Stan bierny</i>		— „ — „
	Czysty stan czynny	1.685 K 07 g
W porównaniu z takimże stanem z końcem roku 1911		1.617 „ 22 „
okazuje się przyrost majątku o		67 K 85 g
a mianowicie przybyło:		
α) w gotówce	42 K — g	
η) w efektach	25 „ 85 „	
przyrost j. w.	67 K 85 g	

Uwaga: Fundacya ta nie weszła jeszcze w życie, zatem wszelkie dochody fruktyfikuje się w celu powiększenia majątku zarodowego. Wykazany więc powyżej zapas z końcem roku 1912 w gotówce 42 K sfruktyfikowano z początkiem roku 1913 na rzecz tegoż majątku (LW. 58619/913).

5. Fundacya z legatu ś. p. Józefa Ciemierzyńskiego „na cele oświaty ludowej”.

Rubryka	Pozycja	Majątek zarodowy	Należyłość		Uiszczenie		Należyłość pozostała z końcem roku 1912	
			K	g	K	g	K	g
		DOCHODY.						
1	Odsetki od efektów	66 K — g						
	od tego odsetki bierne	24 „ 18 „	41	82	41	82	—	—
2	Efekta zakupione	1.504 K — g						
	od tego spieniężone	1.398 „ 10 „	105	90	105	90	—	—
	Suma dochodów		147	72	147	72	—	—
	Zapasy z początkiem roku 1912 w efektach		—	—	1.617	22	—	—
	Razem		—	—	1.764	94	—	—
		WYDATKI.						
1	Gotówka wydana na zakupno efektów	1.418 K 80 g						
	od tego pobrana za spieniężone efekta	1.398 „ 10 „	20	70	20	70	—	—
	Suma wydatków		20	70	20	70	—	—
	Zapasy z końcem roku 1912:							
	a) w gotówce	21 K 12 g						
	b) w efektach	1.723 „ 12 „	—	—	1.744	24	—	—
	Razem		—	—	1.764	94	—	—

Stan majątku z końcem roku 1912.

<i>Stan czynny.</i> Zapasy kasowy:	Szczegół.	Ogół.
a) w gotówce		21 K 12 g
b) w efektach:		
1. 4% listy zastawne Banku krajowego	200 K — g	
2. 4 ¹ / ₂ % „ „ „ „	400 „ — „	
3. 4 ¹ / ₂ % listy rentowe	1.000 „ — „	
4. 4% książeczka Banku krajowego	123 „ 12 „	1.723 „ 12 „
Suma stanu czynnego		1.744 K 24 g
<i>Stan bierny</i>		— „ — „
Czysty stan czynny		1.744 K 24 g
W porównaniu z takimże stanem z końcem roku 1911		1.617 „ 22 „
okazuje się przyrost majątku o		127 K 02 g
a mianowicie przybyło:		
a) gotówką	21 K 12 g	
b) efektami	105 „ 90 „	
przyrost j. w.	127 K 02 g	

Uwaga: Fundacya ta nie weszła jeszcze w życie, zatem wszelkie dochody fruktyfikuje się w celu powiększenia majątku zarodowego, w tym też celu wykazany z końcem roku 1912 zapas w gotówce 21 K 12 g sfruktyfikowano z początkiem roku 1913. (LW. 64.860/13).

6. Fundacya Teofila i Henryka Czaykowskich.

Rubryka	Pozycja	A) Majątek zarodowy	Należytość		Uiszczenie		Należytość pozostała z końcem roku 1912	
			K	g	K	g	K	g
		DOCHODY.						
	1	Efakta pobrane z majątku obrotowego	327	87	327	87	—	—
		Suma dochodów .	327	87	327	87	—	—
		Zapas z początkiem r. 1912 w efektach	—	—	10.000	—	—	—
		Razem .	—	—	10.327	87	—	—
		WYDATKI.						
		Zapas z końcem roku 1912 w efektach	—	—	10.327	87	—	—
		Razem .	—	—	10.327	87	—	—

Stan majątku zarodowego z końcem roku 1912.

<i>Stan czynny.</i>	Zapas kasowy w efektach:	Szczegół.	Ogół.
	1. 4% listy zast. Banku krajowego .	10.000 K — g	
	2. 4% książeczka " " .	327 " 87 "	10.327 K 87 g
	Suma stanu czynnego .		10.327 K 87 g
<i>Stan bierny</i>			— " — "
	Czysty stan czynny		10.327 K 87 g
	W porównaniu z takimże stanem z końcem roku 1911		10.000 " — "
	okazuje się przyrost majątku o		327 K 87 g

6. Fundacya Teofila i Henryka Czaykowskich.

Rubryka	Pozycja	B) Majątek obrotowy	Należytość		Uiszczenie		Należytość pozostała z końcem roku 1912	
			K	g	K	g	K	g
		DOCHODY.						
1		Odsetki od efektów 468 K 13 g						
		od tego podatek rentowy 2 " — "	466	13	466	13	—	—
2		Efekta zakupione	466	13	466	13	—	—
		Suma dochodów	932	26	932	26	—	—
		Zapas z początkiem roku 1912 w efektach	—	—	273	—	—	—
		Razem	—	—	1.205	26	—	—
		WYDATKI.						
1		Gotówka wydana na zakupno efektów	466	13	466	13	—	—
2		Efekta wydane do majątku zarodowego	327	87	327	87	—	—
		Suma wydatków	794	—	794	—	—	—
		Zapas z końcem roku 1912 w efektach	—	—	411	26	—	—
		Razem	—	—	1.205	26	—	—

Uwaga: Czyste stałe dochody tej fundacyi służą w myśl art. VI. aktu fundacyjnego na pokrycie kosztów leczenia i utrzymania chorych w powszechnym szpitalu w Bóbrce, przez kuratora fundacyi przedstawionych, bez względu na ich stan majątkowy i położenie socyalne, a ewentualnie w myśl art. X. tego aktu w pewnej mierze na zapomogi dla służby pielęgnującej chorych w szpitalu. Z wykazanego zapasu z końcem r. 1912 w efektach 411 K 26 g zarezerwowano w majątku obrotowym jako czysty stały dochód za r. 1912 kwotę 398 " — " do użycia na cele fundacyi w r. 1913 — resztę zaś w kwocie 13 K 26 g jako nadwyżkę stałych dochodów w myśl aktu fundacyjnego z początkiem r. 1913 do majątku zarodowego i na rzecz jego sfruktyfikowano. (LW. 81107./13).

7. Fundacya ś. p. Feliksy Maryi z hr. Golejewskich Czarkowskiej „dla rękodzielników i przemysłowców pochodzenia polskiego w kraju zawód rękodzielniczy lub przemysłowy podejmujących“.

Rubryka	Pozycja	A) Majątek zarodowy	Należytość		Uiszczenie		Należytość pozostała z końcem roku 1912	
			K	g	K	g	K	g
		DOCHODY.						
	1	Gotówka pobrana z majątku obrotowego	3.834	58	3.834	58	—	—
	2	Efektów zakupione 46.855 K — g od tego spieniężone 41.006 „ 92 „	5.848	08	5.848	08	—	—
		Suma dochodów	9.682	66	9.682	66	—	—
		Zapasy z początkiem roku 1912 w efektach	—	—	614.679	06	—	—
		Razem	—	—	624.361	72	—	—
		WYDATKI.						
	1	Gotówka wydana na zakupno efektów 41.841 K 50 g od tego pobrana za spieniężone efekta 41.006 „ 92 „	3.834	58	3.834	58	—	—
		Suma wydatków	3.834	58	3.834	58	—	—
		Zapasy z końcem roku 1912 w efektach	—	—	620.527	14	—	—
		Razem	—	—	624.361	72	—	—

Stan majątku zarodowego z końcem roku 1912.

<i>Stan czynny:</i>	Zapasy kasowy w efektach:	Szczegół.	Ogół.
1.	4 ¹ / ₂ % listy rentowe	47.600 K — g	
2.	4% „ „ „ „	39.300 „ — „	
3.	4% obligacye kolejowe Banku krajowego	16.200 „ — „	
4.	4 ¹ / ₂ % listy zast. galic. Banku hipotecznego	20.000 „ — „	
5.	4% „ „ „ „ krajowego	174.300 „ — „	
6.	4% „ „ „ „ Towarzystwa kredytowego ziemskiego	301.800 „ — „	
7.	4% obligacye galic. funduszu propinacyjnego	20.000 „ — „	
8.	4% książeczka Banku krajowego	1.327 „ 14 „	620.527 K 14 g
	Suma stanu czynnego		620.527 K 14 g
<i>Stan bierny</i>			— „ — „
	Czysty stan czynny		<u>620.527 K 14 g</u>
	W porównaniu z takimże stanem z końcem roku 1911		614.679 „ 06 „
	okazuje się przyrost majątku o		<u>5.848 K 08 g</u>

7. Fundacya ś. p. Feliksy Maryi z hr. Golejewskich Czarkowskiej „dla rękodzielników i przemysłowców pochodzenia polskiego w kraju zawód rękodzielniczy lub przemysłowy podejmujących“.

Rubryka	Pozycja	B) Majątek obrotowy	Należytość		Uiszczenie		Należytość pozostała z końcem roku 1912	
			K	g	K	g	K	g
		DOCHODY.						
1		Odsetki od efektów . 24.838 K 50 g od tego podatek rentowy i odsetki bierne 760 „ 02 „	24.078	48	24.078	48	—	—
2		Zwrot pożyczek udzielonych rękodzielnikom i przemysłowcom:						
	a)	należytość zaległa . 80.644 K 42 g	93.644	42	2.105	—	91.539	42
	b)	„ bieżąca . 13.000 „ — „						
		Suma dochodów .	117.722	90	26.183	48	91.539	42
		Zapas z początkiem roku 1912 w gotówce .	—	—	12.234	58	—	—
		Razem .	—	—	38.418	06	—	—
		WYDATKI.						
1		Stypendya dla rękodzielników i przemysłowców	5.750	—	5.750	—	—	—
2		Pożyczki dla rękodzielników i przemysłowców	13.000	—	13.000	—	—	—
3		Różne 420 K 05 g od tego zwrot korelatywny 60 „ 68 „	359	37	359	37	—	—
4		Gotówka wydana do majątku zarodowego	3.834	58	3.834	58	—	—
		Suma wydatków .	22.943	95	22.943	95	—	—
		Zapas z końcem roku 1912 w gotówce	—	—	15.474	11	—	—
		Razem .	—	—	38.418	06	—	—

Uwaga: Z wykazanego powyżej zapasu z końcem r. 1912 w gotówce 15.474 K 11 g zarezerwowano:

- a) na wypłatę pożyczek przyznanych rękodzielnikom i przemysłowcom z dochodów r. 1912, a dotąd niepobranych kwotę 7.500 K — g
 - b) na pożyczki dla rękodzielników i przemysłowców kwotę wykazaną w dochodach pod poz. 2. z tytułu zwrotu pożyczek 2.105 „ — „ 9.605 „ — „
(w myśl art. VII. aktu fundacyjnego).
- resztę zaś w kwocie 5.869 K 11 g
- sfruktyfikowano z początkiem roku 1913 w myśl aktu fundacyjnego na rzecz majątku zarodowego (LW. 58.301/13).

8. Fundusz emerytury dla członków polskiego teatru miejskiego we Lwowie.

Rubryka	Pozycja	A) Fundusz żelazny	Należytość		Uiszczenie		Należytość pozostała z końcem roku 1912	
			K	g	K	g	K	g
		DOCHODY.						
		Zapas z początkiem roku 1912 w efektach	—	—	500.502	21	—	—
		Razem	—	—	500.502	21	—	—
		WYDATKI.						
		Zapas z końcem roku 1912 w efektach	—	—	500.502	21	—	—
		Razem	—	—	500.502	21	—	—

Stan funduszu żelaznego z końcem roku 1912.

<i>Stan czynny.</i>	Zapas kasowy w efektach:	Szczegół.	Ogół.
	1. 4½% listy zastaw. Banku kraj. nom. wart.	98.000 K — g	
	2. 4% " " " " " " " "	321.100 " — "	
	3. 4% " " Tow. kred. ziem. " " "	58.600 " — "	
	4. 4% obligac. pożyczki m. Lwowa " " "	21.200 " — "	
	5. 4% " kolejowe Banku kraj. " " "	300 " — "	
	6. 4% listy rentowe " " "	1.300 " — "	
	7. 4% książeczka Banku krajow. " " "	2 " 21 "	500.502 K 21 g
	Suma stanu czynnego		500.502 K 21 g
<i>Stan bierny</i>			— " — "
	Czysty stan czynny		500.502 K 21 g
	W porównaniu z takim stanem z końcem roku 1911 w kwocie		500.502 " 21 "
	okazuje się stan funduszu żelaznego bez zmiany		— K — g

8. Fundusz emerytury dla członków polskiego teatru miejskiego we Lwowie.

Rubryka	Pozycja	B) Fundusz rezerwowy	Należyłość		Uiszczenie		Należyłość pozostała z końcem roku 1912	
			K	g	K	g	K	g
		DOCHODY.						
1		Gotówka pobrana za spieniężone efekta 22.202 K 33 g						
		od tego wydana na zakupno efektów 11.025 „ — „	11.177	33	11.177	33	—	—
		Suma dochodów	11.177	33	11.177	33	—	—
		Zapasy kasowy z początkiem r. 1912 w efektach	—	—	12.202	33	—	—
		Razem	—	—	23.379	66	—	—
		WYDATKI.						
1		Efekta spieniężone 23.227 K 33 g						
		od tego zakupione 11.025 „ — „	12.202	33	12.202	33	—	—
2		Gotówka wydana do majątku obrotowego na pokrycie niedoboru	10.897	89	10.897	89	—	—
3		Gotówka wydana do majątku obrotowego na rach. „rozmaite dochody“	279	44	279	44	—	—
		Suma wydatków	23.379	66	23.379	66	—	—
		Zapasy kasowy z końcem roku 1912 w efektach	—	—	—	—	—	—
		Razem	—	—	23.379	66	—	—

Uwaga: Stan funduszu rezerwowego wynosił z początkiem r. 1912 w efektach 12.202 K 33 g
W ciągu roku 1912 spieniężono cały powyższy zapas efektów za kwotę 11.177 „ 33 „
ubytek z powodu różnicy kursu wynosił kwotę 1.025 K — g
Z gotówki j. w. 11.177 K 33 g wydano na pokrycie niedoboru funduszu obrotowego kwotę 10.897 K 89 g
resztę zaś w kwocie 279 „ 44 „
pobrano również do majątku obrotowego na rubrykę „rozmaite dochody“ na rachunek roku 1913, na pokrycie ewentualnych nieprzewidzianych wydatków w r. 1913.

8. Fundusz emerytury dla członków polskiego teatru miejskiego we Lwowie.

Rubryka	Pozycya	C) Majątek obrotowy	Należyłość		Uiszczenie		Należyłość pozostała z końcem roku 1912	
			K	g	K	g	K	g
		DOCHODY.						
1		Odsetki od efektów: 21.385 K 70 g od tego podatek rentowy i odsetki bierne . 72 „ 09 „	21.313	61	21.313	61	—	—
2		Wkładki członków czynnych: a) należyłości zaległe . 11.107 K 86 g z tego odpisano 9.482 „ 25 „ 1.625 K 61 g b) należyłości bieżące 19.028 K 78 g z tego odpisano 4.362 „ 80 „ 11.665 „ 98 „	16.291	59	16.291	59	—	—
3		Wkładki emerytów	2.020	86	2.020	86	—	—
4		Wpisowe: a) należyłości zaległe 194 K 40 g z tego odpisano 9 „ 60 „ 184 K 80 g b) należyłości bieżące . — „ — „	184	80	184	80	—	—
5		Różne dochody: a) 4% odsetki zwłoki 51 38 b) różne nieprzewidziane 1.255 14	51	38	51	38	—	—
6		Gotówka pobrana z funduszu rezerwowego na pokrycie niedoboru 10.897 89	10.897	89	10.897	89	—	—
		Suma dochodów	52.015	27	52.015	27	—	—
		Zapasy z początkiem r. 1912	—	—	—	—	—	—
		Razem	—	—	52.015	27	—	—
		WYDATKI.						
1		Pensye emerytalne wdowie i sierocę: a) należyłość zaległa . 60 K z tego odpisano . 21 „ 36 K — g b) należyłości bieżące 50.662 „ 42 „	50.698	42	50.698	42	—	—
2		Ekwiwalent	244	76	244	76	—	—
3		Różne wydatki: a) należyłość stemplowa i kontraktowa od wkładek 367 32 b) zwroty wkładek emerytalnych 458 77 c) różne nieprzewidziane 246 —	367	32	367	32	—	—
		Suma wydatków	52.015	27	52.015	27	—	—
		Zapasy kasowy z końcem r. 1912	—	—	—	—	—	—
		Razem	—	—	52.015	27	—	—

9. Fundacya ś. p. Korduli hr. Fredrowej „dla ubogich gminy Pacykowa“.

Rubryka	Pozycya	A) Majątek zarodowy	Należytość		Uiszczenie		Należytość pozostała z końcem roku 1912	
			K	g	K	g	K	g
		DOCHODY.						
		Zapas z początkiem roku 1912 w efektach	—	—	4.200	—	—	—
		Razem .	—	—	4.200	—	—	—
		WYDATKI.						
		Zapas z końcem roku 1912 w efektach	—	—	4.200	—	—	—
		Razem .	—	—	4.200	—	—	—

Stan majątku zarodowego z końcem roku 1912.

<i>Stan czynny.</i>	Zapas kasowy w efektach:	Szczegół.	Ogół.
	1. 4% listy zast. gal. Towarzystwa kredyt. ziemsk.	4.200 K — g	4.200 K —
	Suma stanu czynnego	4.200 K —
<i>Stan bierny</i>		— „ —
	Czysty stan czynny	4.200 K —
	W porównaniu z takimże stanem z końcem roku 1911	4.200 „ —
	okazuje się stan majątku niezmieniony	— K —

9. Fundacya ś. p. Korduli hr. Fredrowej „dla ubogich gminy Pacykowa“.

Rubryka	Pozycya	B) Majątek obrotowy	Należytość		Uiszczenie		Należytość pozostała z końcem roku 1912	
			K	g	K	g	K	g
		DOCHODY.						
1		Odsetki od efektów . . . 168 K — g od tego podatek rentowy — „ 84 „	167	16	167	16	—	—
		Suma dochodów .	167	16	167	16	—	—
		Zapas z początkiem roku 1912 w gotówce	—	—	167	16	—	—
		Razem .	—	—	334	32	—	—
		WYDATKI.						
1		Gotówka wydana na zapomogi	167	—	167	—	—	—
2		Różne (stemple do aktu fundacyjnego)	12	—	12	—	—	—
		Suma wydatków .	179	—	179	—	—	—
		Zapas z końcem roku 1912 w gotówce	—	—	155	32	—	—
		Razem .	—	—	334	32	—	—

Uwaga: Czyste stałe dochody tej fundacyi służą w myśl art. IV. i V. aktu fundacyjnego na 10 jednorazowych zapomóg, w równych kwotach dla ubogich i moralnych włościan gminy Pacykowa.
 Z wykazanego powyżej zapasu z końcem roku 1912 w gotówce 155 K 32 g odesłano gminie Pacyków (L.W. 14.632/913) kwotę 155 „ — „
 na rozdawnictwo zapomóg; resztę zaś w kwocie — K 32 g sfruktyfikowano z początkiem roku 1913 na rzecz majątku zarodowego (L.W. 84.453/13).

L.W. 86.738/913.

10. Fundacya ś. p. Korduli hr. Fredrowej „dla ubogich gminy Zagwoździa“.

Rubryka	Pozycya	A) Majątek zarodowy	Należytość		Uiszczenie		Należytość pozostała z końcem roku 1912	
			K	g	K	g	K	g
		DOCHODY.						
		Zapas z początkiem roku 1912	—	—	4.400	—	—	—
		Razem	—	—	4.400	—	—	—
		WYDATKI.						
		Zapas z końcem roku 1912	—	—	4.400	—	—	—
		Razem	—	—	4.400	—	—	—

Stan majątku zarodowego z końcem roku 1912.

<i>Stan czynny.</i> Zapas kasowy w efektach	Szczegół.	Ogół.
1. 4% oblig. pożyczki kraj. z r. 1893	4.400 K — g	4.400 K — g
Suma stanu czynnego		4.400 K — g
<i>Stan bierny</i>		— K — g
Czysty stan czynny		4.400 K — g
W porównaniu z takimże stanem z końcem roku 1911		4.400 „ — g
okazuje się stan majątku niezmieniony		— K — g

10. Fundacya ś. p. Korduli hr. Fredrowej „dla ubogich gminy Zagwoździa“.

Rubryka	Pozycja	B) Majątek obrotowy	Należytość		Uiszczenie		Należytość pozostała z końcem roku 1912	
			K	g	K	g	K	g
		DOCHODY.						
	1	Odsetki od efektów	176	—	176	—	—	—
		Suma dochodów	176	—	176	—	—	—
		Zapasy z początkiem roku 1912 w gotówce	—	—	176	—	—	—
		Razem	—	—	352	—	—	—
		WYDATKI.						
	1	Gotówka wydana na wsparcia	176	—	176	—	—	—
		Suma wydatków	176	—	176	—	—	—
		Zapasy z końcem roku 1912 w gotówce	—	—	176	—	—	—
		Razem	—	—	352	—	—	—

Uwaga: Fundacya powyższa objęta w zarząd w roku 1911 jak LW. 161.224/11, weszła w życie z początkiem roku 1912, na mocy aktu fundacyjnego przez c. k. Namiestnictwo zatwierdzonego.
 Czyste stałe dochody tej fundacyi służą w myśl art. IV. i V. aktu fundacyjnego na 10 jednorazowych zapomóg w równych kwotach dla ubogich i moralnych włościan gminy Zagwoździa powiatu stanisławowskiego.
 Wykazany powyżej zapas z końcem roku 1912 w kwocie 176 K posłuży na zapomogi w roku 1913.

LW. 86.041/13.

11. Fundacya Maryi Gewürtzowej „na rzecz ubogich izraelitów m. Dębicy“.

Rubryka	Pozycja	A) Majątek zarodowy	Należyłość		Uiszczenie		Należyłość pozostała z końcem roku 1912	
			K	g	K	g	K	g
		DOCHODY.						
	1	Gotówka pobrana z majątku obrotowego	—	95	—	95	—	—
	2	Efekta zakupione	—	95	—	95	—	—
		Suma dochodów	1	90	1	90	—	—
		Zapás z początkiem roku 1912 w efektach	—	—	2.691	51	—	—
		Razem	—	—	2.693	41	—	—
		WYDATKI.						
	1	Gotówka wydana na zakupno efektów	—	95	—	95	—	—
		Suma wydatków	—	95	—	95	—	—
		Zapás z końcem roku 1912 w efektach	—	—	2.692	46	—	—
		Razem	—	—	2.693	41	—	—

Stan majątku zarodowego z końcem roku 1912.

Stan czynny. Zapas kasowy w efektach:	Szczegół.	Ogół.
1. 4 ^o / _o listy zastawne Banku hipotecznego	200 K — g	
2. 4 ^o / _o „ „ „ krajowego.	2.400 „ — „	
3. 4 ^o / _o książeczka Banku krajowego.	92 „ 46 „	2.692 K 46
Suma stanu czynnego		2.692 K 46
Stan bierny		— „ — „
Czysty stan czynny		2.692 K 46
W porównaniu z takimże stanem z końcem roku 1911		2.691 „ 51
pokazuje się przyrost majątku o		— K 95

11. Fundacya Maryi Gewürtzowej „na rzecz ubogich izraelitów m. Dębicy“.

Rubryka	Pozycja	B) Majątek obrotowy	Należytość		Uiszczenie		Należytość pozostała z końcem roku 1912	
			K	g	K	g	K	g
		DOCHODY.						
	1	Odsetki od efektów	104	—	104	—	—	—
		Suma dochodów	104	—	104	—	—	—
		Zapas z początkiem roku 1912 w gotówce.	—	—	95	20	—	—
		Razem	—	—	199	20	—	—
		WYDATKI.						
	1	Samuel Horowitz, rabin w Dębicy, zaliczka do wyrachowania na cele fundacyi	94	—	94	—	—	—
	2	Gotówka wydana do majątku zarodowego	—	95	—	95	—	—
		Suma wydatków	94	95	94	95	—	—
		Zapas z końcem roku 1912 w gotówce	—	—	104	25	—	—
		Razem	—	—	199	20	—	—

Uwaga: Z wykazanego powyżej zapasu z końcem roku 1912 w gotówce 104 K 25 g zarezerwowano kwotę 104 „ — „ w myśl aktu fundacyjnego jako czysty stały dochód z r. 1912 na zrealizowanie celów fundacyi w roku 1913, zaś resztę w kwocie — K 25 g jako czystą nadwyżkę dochodów z r. 1912 przeniesiono w myśl aktu fundacyjnego z początkiem r. 1913 do majątku zarodowego i na rzecz tegoż majątku sfruktyfikowano. (LW. 57.643/913).

LW. 86.040/913.

12. Fundacya dobroczynna ś. p. Samuela Głowińskiego „dla ubogich przy kościele w Winnikach“.

Rubryka	Pozycja	A) Majątek zarodowy	Należytość		Uiszczenie		Należytość pozostała z końcem roku 1912	
			K	g	K	g	K	g
		DOCHODY.						
	1	Gotówka pobrana z majątku obrotowego	10.501	91	10.501	91	—	—
	2	Efekta zakupione 12.203 K 17 g od tego spieniężone 1.307 „ 76 „	10.895	41	10.895	41	—	—
		Suma dochodów	21.397	32	21397	32	—	—
		Zapas z początkiem roku 1912 w efektach	—	—	176.198	32	—	—
		Razem	—	—	197.595	64	—	—
		WYDATKI.						
	1	Gotówka wydana na zakupno efektów 11.809 K 67 g od tego pobrana za spieniężone efekta 1.307 „ 76 „	10.501	91	10.501	91	—	—
		Suma wydatków	10.501	91	10.501	91	—	—
		Zapas z końcem r. 1912 w efektach	—	—	187.093	73	—	—
		Razem	—	—	197.595	64	—	—

Stan majątku zarodowego z końcem roku 1912.

<i>Stan czynny.</i> Zapas kasowy w efektach :	Szczegół.	Ogół.
1. 4% listy rentowe	21.250 K — g	
2. 4½% listy rentowe	16.600 „ — „	
3. 4% obligacye gal. pożyczki krajowej z roku 1893	90.800 „ — „	
4. 4% listy zastawne Banku krajowego	29.800 „ — „	
5. 4% obligacye austriackiej renty papierowej	28.500 „ — „	
6. 4% książeczka Banku krajowego	143 „ 73 „	187.093 K 73 g
Suma stanu czynnego		187.093 K 73 g
<i>Stan bierny</i>		— „ — „
Czysty stan czynny		187.093 K 73 g
W porównaniu z takimże stanem z końcem roku 1911		176.198 „ 32 g
okazuje się przyrost majątku o		10.895 K 41 g

12. Fundacja dobroczynna ś. p. Samuela Głowińskiego „dla ubogich przy kościele w Winnikach“.

Rubryka	Pozycja	B) Majątek obrotowy	Należytość		Uiszczenie		Należytość pozostała z końcem roku 1912	
			K	g	K	g	K	g
		DOCHODY.						
1		Odsetki od efektów 7.226 K 50 g						
		od tego odsetki bierne i podatek rentowy 120 „ 27 „	7.106	23	7.106	23	—	—
		Suma dochodów	7.106	23	7.106	23	—	—
		Zapasy z początkiem roku 1912 w gotówce	—	—	3.427	74	—	—
		Razem	—	—	10.533	97	—	—
		WYDATKI.						
1		Gotówka wydana do majątku zarodowego	10.501	91	10.501	91	—	—
		Suma wydatków	10.501	91	10.501	91	—	—
		Zapasy z końcem r. 1912 w gotówce	—	—	32	06	—	—
		Razem	—	—	10.533	97	—	—

Uwaga: Fundacja niniejsza nie weszła jeszcze w życie. Wykazany powyżej zapas z końcem r. 1912 gotówką w kwocie 32 K 06 g przeniesiono z początkiem roku 1913 do majątku zarodowego i na rzecz tegoż sfruktyfikowano. (LW. 58.305/1913.)

LW. 86.043/1913.

13. „Dom ubogich fundacyi im. Ludwika i Anny Helelów“.

Rubryka	Pozycja	A) Majątek zarodowy	Należyłość		Uiszczenie		Należyłość pozostała z końcem roku 1912	
			K	g	K	g	K	g
		DOCHODY.						
	1	Efekta zakupione 4.100 K						
		od tego spieniężone 3.972 „	128	—	128	—	—	—
		Suma dochodów	128	—	128	—	—	—
		Zapas z początkiem roku 1912 w efek- ktach	—	—	1,919.577	69	—	—
		Razem	—	—	1,919.705	69	—	—
		WYDATKI.						
	1	Gotówka wydana na zakupno efe- któw 3.972 K						
		od tego pobrana za spieniężone efekta 3.972 „	—	—	—	—	—	—
		Suma dochodów	—	—	—	—	—	—
		Zapas z końcem roku 1912 w efektach	—	—	1,919.705	69	—	—
		Razem	—	—	1,919.705	69	—	—

Stan majątku zarodowego z końcem roku 1912.

Stan czynny. I. Zapas kasowy w efektach:	Szczegóły.	Ogół.
1. 4% obligacye kolej. Banku krajowego	800 K — g	
2. 4% listy rentowe	12.600 „ — „	
3. 4 ¹ / ₂ % „ „ „ „ „	17.100 „ — „	
4. 4% obligacye pożyczki kraj. z r. 1893	25.800 „ — „	
5. 4% „ „ „ „ „ 1907	172.300 „ — „	
6. 4% „ „ „ „ m. Lwowa	21.200 „ — „	
7. 4% listy zastawne Banku krajowego	157.600 „ — „	
8. 4 ¹ / ₂ % „ „ „ „ „	80.400 „ — „	
9. 4% „ „ Towarzystwa kre- dytowego ziemskiego	1,381.800 „ — „	
10. 4% obligacye funduszu propinacyjnego	20.000 „ — „	
11. 4% książeczka Banku krajowego	105 „ 69 „	1,919.705 K 69 g
II. wartość dóbr, realności i iwentarza		1,467.335 „ 10 „
Suma stanu czynnego		3,387.040 K 79 g
Stan bierny		— „ — „
Czysty stan czynny		3,387.040 K 79 g
W porównaniu z takimże stanem z końcem roku 1911		3,386.912 „ 79 „
okazuje się przyrost majątku o		128 K — g

Uwaga: Oprócz wykazanych w stanie majątku zakład., efektów im. w. 1,919.705 K 69 g posiada także majątek jeszcze 9 sztuk akcji użytkownika Towarzystwa c. k. austr. kolei państwowych, od których (jako już dawniej wylosowanych, a zatem w stan efektów nie wchodzących) pobiera się jedynie przypadającą czasem na nie dywidendę, która w tym roku wynosiła kwotę 85 K 50 g

13. „Dom ubogich fundacyi im. Ludwika i Anny Helclów“.

Rubryka	Pozycja	B) Majątek rezerwowy	Należyłość		Uiszczenie		Należyłość pozostała z końcem roku 1912	
			K	g	K	g	K	g
		DOCHODY.						
1	Odsetki od efektów	2.744 K — g						
	od tego podatek rentowy	2 „ 12 „	2.711	88	2.741	88	—	—
2	Gotówka nadesłana przez Zarząd „Domu ubogich“ tytułem 10% czystego dochodu z rachunku osób płacących za swe utrzymanie za r. 1911		910	11	910	11	—	—
3	Gotówka pobrana z majątku obrotowego tytułem 10% czystych dochodów własnych fundacyi za r. 1911		7.483	18	7.483	18	—	—
4	Gotówka otrzymana za spieniężone efekta		1.200	—	1.200	—	—	—
	Suma dochodów		12.335	17	12.335	17	—	—
	Zapas z poc ątkiem roku 1912:							
	a) w gotówce	925 K 27 g						
	b) w efektach	73.600 „ — „	—	—	74.525	27	—	—
	Razem		—	—	86.860	41	—	—
		WYDATKI.						
1	Gotówka wydana Zarządowi „Domu ubogich“ na pokrycie wydatków nadzwyczajnych		13.250	03	13.250	03	—	—
2	Efekta spieniężone		1.200	—	1.200	—	—	—
	Suma wydatków		14.450	03	14.450	03	—	—
	Zapas z końcem roku 1912:							
	a) w gotówce	10 K 41 g						
	b) w efektach	72.400 „ — „	—	—	72.410	41	—	—
	Razem		—	—	86.860	41	—	—

Stan majątku rezerwowego z końcem roku 1912.

	Szczegół.	Ogół.
<i>Stan czynny.</i> Zapas kasowy: a) w gotówce		10 K 41 g
b) w efektach:		
1. 4% obligacye kolej. Banku krajowego	10.000 K — g	
2. 4% listy rentowe	2.000 „ — „	
3. 4% „ zastawne Banku krajowego	48.000 „ — „	
4. 4% „ „ Towarzystwa kredyt. ziemsk.	8.600 „ — „	
5. 4% książeczka Banku krajowego	3.800 „ — „	72.400 „ — „
Suma stanu czynnego		72.410 K 41 g
<i>Stan bierny</i>		— „ — „
Czysty stan czynny		72.410 K 41 g
W porównaniu z takimże stanem z końcem roku 1911		74.525 „ 27 „
okazuje się ubytek majątku o		2.114 K 86 g
mianowicie a) ubyło w gotówce	914 K 86 g	
b) „ „ efektach	1.200 „ — „	
ubytek j. w.	2.114 K 86 g	

Uwaga: Majątek rezerwowy, utworzony w myśl art. VII. aktu fundacyjnego, z potrącających corocznie kwot w wysokości 10% czystych stałych dochodów fundacyi, oraz takichże kwot czystej nadwyżki dochodów z rachunku osób płacących za swe utrzymanie w Zakładzie, służy na pokrycie nadzwyczajnych nieprzewidzianych wydatków „Domu ubogich“.

13. „Dom ubogich fundacyi im. Ludwika i Anny Helclów“.

Rubryka	Pozycja	C) Majątek obrotowy	Należyłość		Uiszczenie		Należyłość pozostała z końcem roku 1912	
			K	g	K	g	K	g
		DOCHODY.						
1	Odsetki od efektów	77.334K — g						
	od tego odsetki bierne i podatek rentowy	326 „ 08 „	77.007	92	77.007	92	—	—
	Suma dochodów		77.007	92	77.007	92	—	—
	Zapas z początkiem roku 1912 w gotówce		—	—	40.292	43	—	—
	Razem		—	—	117.300	35	—	—
		WYDATKI.						
1	Koszta utrzymania „Domu ubogich“ za rok 1912		67.860	—	67.860	—	—	—
2	Gotówka wydana do majątku rezerwowego tytułem 10% czystych dochodów własnych fundacyi za rok 1911		7.483	18	7.483	18	—	—
	Suma wydatków		75.343	18	75.343	18	—	—
	Zapas z końcem r. 1912 w gotówce		—	—	41.957	17	—	—
	Razem		—	—	117.300	35	—	—

Uwaga: Z wykazanego zapasu z końcem roku 1912 w gotówce 41.957 K 17 g
 wydzielono na rzecz majątku rezerwowego tytułem 10% czystych dochodów własnych fundacyi za r. 1912 t. j. od sumy 77.007 K 92 g kwotę 7.700 „ 79 „
 a resztę zaś w kwocie 34.256 K 38 g
 pozostawiono nieulokowaną w majątku obrotowym na pokrycie dwóch rat kwartalnych zaliczki, asygnowanej z dochodów własnych fundacyi na utrzymanie „Domu ubogich“ na r. 1913, płatnych z góry, podczas gdy własne dochody fundacyi wpływają w ratach z dołu.
 Kwotę wydzieloną j. w. na rzecz majątku rezerwowego fundacyi, przeniesiono z początkiem roku 1913, w myśl art. VII. aktu fundacyjnego, do tegoż majątku. Cały dochód od osób płacących za swe utrzymanie „Domu ubogich“, wpływa do kasy Zakładu i nie przechodzi przez dzienniki kasy Wydziału krajowego. Z dochodu tego potrąca Zarząd „Domu ubogich“ wszystkie potrzeby osób płacących za swe utrzymanie, a z czystego dochodu, jaki pozostaje po potrąceniu wszystkich wydatków na utrzymanie tych osób, odlicza kwotę równającą się 10% czystego dochodu i przesyła ją w myśl art. VII. ust. 7 aktu fundacyjnego z końcem roku administracyjnego — na rzecz majątku rezerwowego fundacyi — do kasy Wydziału krajowego.
 Reszta czystego dochodu zostaje zużyta na częściowe pokrycie potrzeb osób ubogich, utrzymywanych kosztem fundacyi.

14. Fundacya zapomogowa dla sierót po wojskowych imienia Angeliki Hoffmann de Sternhorl, sieroty po c. k. majorze.

Rubryka	Pozycja	A) Majątek zarodowy	Należytość		Uiszczenie		Należytość pozostała z końcem roku 1912	
			K	g	K	g	K	g
		DOCHODY.						
	1	Gotówka pobrana z majątku obrotowego	26	67	26	67	—	—
	2	Efekta zakupione	26	67	26	67	—	—
		Suma dochodów	53	34	53	34	—	—
		Zapas z początkiem roku 1912 w efektach	—	—	7.355	65	—	—
		Razem	—	—	7.408	99	—	—
		WYDATKI.						
	1	Gotówka wydana na zakupno efektów	26	67	26	67	—	—
		Suma wydatków	26	67	26	67	—	—
		Zapas z końcem roku 1912 w efektach	—	—	7.382	32	—	—
		Razem	—	—	7.408	99	—	—

Stan majątku zarodowego z końcem roku 1912.

<i>Stan czynny.</i> Zapas kasowy w efektach:	Szczegół.	Ogół.
1. 4% listy zastawne Banku krajowego	7.300 K — g	
2. 4% książeczka Banku krajowego	82 „ 32 „	7.382 K 32 g
Suma stanu czynnego		7.382 K 32 g
<i>Stan bierny.</i>		— „ — „
Czysty stan czynny		7.382 K 32 g
W porównaniu z takimże stanem z końcem roku 1911		7.355 „ 65 „
okazuje się przyrost majątku o		26 K 67 g

14. Fundacya zapomogowa dla sierót po wojskowych imienia Angeliki Hoffmann de Sternhort, sieroty po c. k. majorze.

Rubryka	Pozycja	B) Majątek obrotowy	Należytość		Uiszczenie		Należytość pozostała z końcem roku 1912	
			K	g	K	g	K	g
		DOCHODY.						
	1	Odsetki od efektów	292	—	292	—	—	—
		Suma dochodów	292	—	292	—	—	—
		Zapas z początkiem roku 1912 w gotówce	—	—	318	67	—	—
		Razem	—	—	610	67	—	—
		WYDATKI.						
	1	Zapomogi dla sierót po wojskowych (2 po 120 K)	240	—	240	—	—	—
	2	Różne (ogłoszenie konkursu)	24	60	24	60	—	—
	3	Gotówka wydana do majątku zarodowego	26	67	26	67	—	—
		Suma wydatków	291	27	291	27	—	—
		Zapas z końcem roku 1912 w gotówce	—	—	319	40	—	—
		Razem	—	—	610	67	—	—

Uwaga: Z wykazanego powyżej zapasu kasowego z końcem roku 1912 w gotówce 319 K 40 g zarezerwowano kwotę 292 „ — „ jako czysty dochód z roku 1912, mający służyć w roku 1913 na cele aktem fundacyjnym wskazane, resztę zaś w kwocie 27 K 40 g drzemiesiono z początkiem roku 1913 do majątku zarodowego i na rzecz tegoż sfruktyfikowano (LW. 33.887/13).

15. Fundacya zapomogowa dla sierót po włościanach imienia Angeliki Hoffmann de Sternhort, sieroty po c. k. majorze.

Rubryka	Pozycja	A) Majątek zarodowy	Należytość		Uiszczenie		Należytość pozostała z końcem roku 1912	
			K	g	K	g	K	g
		DOCHODY.						
	1	Gotówka pobrana z majątku obrotowego	363	73	363	73	—	—
	2	Efakta zakupione 400 K — g od tego spieniężone 6 „ 27 „	393	73	393	73	—	—
		Suma dochodów	757	46	757	46	—	—
		Zapas z początkiem r. 1912 w efektach	—	—	8.448	06	—	—
		Razem	—	—	9.205	52	—	—
		WYDATKI.						
	1	Gotówka wydana na zakupno efektów 370 K — g od tego pobrana za spieniężone efekta 6 „ 27 „	363	73	363	73	—	—
		Suma wydatków	363	73	363	73	—	—
		Zapas z końcem roku 1912 w efektach	—	—	8.841	79	—	—
		Razem	—	—	9.205	52	—	—

Stan majątku zarodowego z końcem roku 1912.

<i>Stan czynny.</i> Zapas kasowy w efektach:	Szczegół.	Ogół.
1. 4% listy zast. Banku krajowego	8.800 K — g	
2. 4% książeczka Banku krajowego	41 „ 79 „	8.841 K 79 g
Suma stanu czynnego		8.841 K 79 g
<i>Stan bierny.</i>		— „ — „
Czysty stan czynny		8.841 K 79 g
W porównaniu z takimże stanem z końcem roku 1911		8.448 „ 06 „
okazuje się przyrost majątku o		393 K 73 g

15. Fundacya zapomogowa dla sierót po włościanach imienia Angeliki Hoffmann de Sternhort, sieroty po c. k. majorze.

Rubryka	Pozycja	B) Majątek obrotowy	Należytość		Uiszczenie		Należytość pozostała z końcem roku 1912	
			K	g	K	g	K	g
		DOCHODY.						
	1	Odsetki od efektów 352 K — g						
		od tego odsetki bierne 3 „ 12 „	348	88	348	88	—	—
		Suma dochodów	348	88	348	88	—	—
		Zapás z początkiem roku 1912 w efektach	—	—	363	73	—	—
		Razem	—	—	712	61	—	—
		WYDATKI.						
	1	Zapomogi dla sierót po włościanach	150	—	125	—	25	—
	2	Gotówka wydana do majątku zarodowego	363	73	363	73	—	—
	3	Różne (ogłoszenie konkursu, rachunek za druki)	24	—	24	—	—	—
		Suma wydatków	537	73	512	73	25	—
		Zapás z końcem roku 1912 w gotówce	—	—	199	88	—	—
		Razem	—	—	712	61	—	—

Uwaga: Z wykazanego powyżej zapasu z końcem roku 1912 w kwocie 199 K 88 g zarezerwowano na ewentualną wypłatę niepobranej w roku 1912 raty kwartalnej wsparcia dla jednego czeladnika rzemieślniczego w kwocie 25 „ — „ resztę zaś w kwocie 174 K 88 g przeniesiono w myśl aktu fundacyjnego z początkiem roku 1913. do majątku zarodowego i na rzecz tegoż sfruktyfikowano (LW. 37.603/913).

LW. 86.045/913.

16. Fundacya im. ś. p. Dra Franciszka Hozarda.

Rubryka	Pozycja	A) Majątek zarodowy	Należytość		Uiszczenie		Należytość pozostała z końcem roku 1912	
			K	g	K	g	K	g
		DOCHODY.						
1		Gotówka pobrana z majątku obrotowego	2	27	2	27	—	—
2		Efekta zakupione	2	27	2	27	—	—
		Suma dochodów	4	54	4	54	—	—
		Zapas z początkiem roku 1912 w efektach	—	—	2.100	—	—	—
		Razem	—	—	2.104	54	—	—
		WYDATKI.						
1		Gotówka wydana na zakupno efektów	2	27	2	27	—	—
		Suma wydatków	2	27	2	27	—	—
		Zapas z końcem r. 1912 w efektach	—	—	2.102	27	—	—
		Razem	—	—	2.104	54	—	—

Stan majątku zarodowego z końcem roku 1912.

<i>Stan czynny.</i> Zapas kasowy w efektach:		Szczegół.	Ogół.
1.	4% oblig. poż. kraj. z r. 1907	2.100 K — g	
2.	4% książ. Banku krajowego	2 „ 27 „	2.102 K 27 g
	Suma stanu czynnego		2.102 K 27 g
<i>Stan bierny.</i>			— „ — „
	Czysty stan czynny		2.102 K 27 g
	W porównaniu z takimże stanem z końcem r. 1911		2.100 „ — „
	okazuje się przyrost majątku o		2 K 27 g

16. Fundacya im. ś. p. Dra Franciszka Hoszarda.

Rubryka	Pozytywa	B) Majątek obrotowy	Należyłość		Uiszczenie		Należyłość pozostała z końcem roku 1912	
			K	g	K	g	K	g
		DOCHODY.						
1		Odsetki od efektów	84	—	84	—	—	—
2		Efektu zakupione	10	43	10	43	—	—
		Suma dochodów	94	43	94	43	—	—
		Zapasy z początkiem roku 1912 w gotówce	—	—	2	27	—	—
		Razem	—	—	96	70	—	—
		WYDATKI.						
1		Reszta należyłości rządowej od majątku fundacyi	64	94	64	94	—	—
2		Gotówka wydana do majątku zarodowego	2	27	2	27	—	—
3		Gotówka wydana na zakupno efektów	10	43	10	43	—	—
		Suma wydatków	77	64	77	64	—	—
		Zapasy z końcem roku 1912:						
		a) w gotówce 8 K 63 g	—	—	19	06	—	—
		b) w efektach 10 „ 43 g	—	—	—	—	—	—
		Razem	—	—	96	70	—	—

Uwaga: Fundacya ta objęta w zarząd w r. 1911. jak LW.128.131/11 weszła w życie w roku 1912, na mocy aktu fundacyjnego przez c. k. Namiestnictwo zatwierdzonego.

Czyste stałe dochody tej fundacyi służą w myśl art. IV. aktu fundacyjnego na wypłatę jednorazowych datków w kwotach od jednej do pięciu koron, dla ubogich opuszczających krajowy szpital powszechny we Lwowie.

Z wykazanego powyżej zapasu w kwocie 19 K 06 g asygnowano z początkiem r. 1913 na ręce dyrektora szpitala powszechnego we Lwowie kwotę 19 „ — „ na wypłatę datków w r. 1913. (LW. 170.371/12) drobną zaś resztę w kwocie — K 06 g pozostawiono na razie w majątku obrotowym.

17. Fundusz „na założenie i utrzymanie krajowego żydowskiego instytutu teologicznego we Lwowie“.

Rubryka	Pozycja	Majątek zarodowy	Należyłość		Uiszczenie		Należyłość pozostała z końcem roku 1912	
			K	g	K	g	K	g
		DOCHODY.						
	1	Odsetki od efektów	1.200	03	1.200	03	—	—
	2	Efektów zakupione	1.200	03	1.200	03	—	—
		Suma dochodów	2.400	06	2.400	06	—	—
		Zapas z początkiem roku 1912:						
		a) w gotówce 84 K — g	—	—	—	—	—	—
		b) w efektach 29.089 „ 38 „	—	—	29.173	38	—	—
		Razem	—	—	31.573	44	—	—
		WYDATKI.						
	1	Gotówka wydana na zakupno efektów	1.200	03	1.200	03	—	—
		Suma wydatków	1.200	03	1.200	03	—	—
		Zapas z końcem roku 1912:						
		a) w gotówce 84 K — g	—	—	—	—	—	—
		b) w efektach 30.289 „ 41 „	—	—	30.373	41	—	—
		Razem	—	—	31.573	44	—	—

Stan majątku zarodowego z końcem roku 1912.

Stan czynny. Zapas kasowy.	Szczegół.	Ogół.
a) w gotówce		84 K — g
b) w efektach:		
1. 4% oblig. miasta Lwowa	100 K — g	
2. 4% renta węgierska	2.000 „ — „	
3. 4% książeczka Banku krajowego	28.189 „ 41 „	30.289 „ 41 „
Suma stanu czynnego		30.373 K 41 g
Stan bierny		— „ — „
Czysty stan czynny		30.373 K 41 g
W porównaniu z takimże stanem z końcem roku 1911		29.173 „ 38 „
okazuje się przyrost majątku o		1.200 K 03 g

Uwaga: Wykazany z końcem r. 1912 zapas kasowy w gotówce i efektach 30.373 K 41 g pochodzi z datków dobrowolnych gmin wyznaniowych i osób prywatnych, które po koniec roku 1909 wpłynęły do Kasy krajowej, na okólnik Wydziału krajowego z dnia 26. marca 1907 do LW. 30.980 do wszystkich gmin wyznaniowych izraelskich w Galicyi, oraz z fruktyfikacyi tych datków i odsetek od wykazanych powyżej efektów. Datki te przeznaczone są na utworzenie funduszu potrzebnego na założenie i utrzymanie izraelskiego instytutu teologicznego we Lwowie, powstać mającego w myśl uchwały Wysokiego Sejmu z dnia 9-ego października 1907. Wykazany powyżej zapas z końcem r. 1912 w gotówce w kwocie 84 K — g sfruktyfikowano z początkiem roku 1913. na rzecz majątku zarodowego (LW. 89.036/913).

18. Galicyjski fundusz inwalidów wojskowych z roku 1866 (I).

Rubryka	Pozycja	A) Majątek zarodowy	Należyłość		Uiszczenie		Należyłość pozostała z końcem roku 1912	
			K	g	K	g	K	g
		DOCHODY.						
	1	Gotówka pobrana z majątku obrotowego	225	71	225	71	—	—
	2	Efekta zakupione 359 K 97 g od tego spieniężone 129 „ 76 „	230	21	230	21	—	—
		Suma dochodów	455	92	455	92	—	—
		Zapas z początkiem roku 1912 w efektach	—	—	77.829	76	—	—
		Razem	—	—	78.285	68	—	—
		WYDATKI.						
	1	Gotówka wydana na zakupno efektów 355 K 47 g od tego pobrana za spieniężone efekta 129 „ 76 „	225	71	225	71	—	—
		Suma wydatków	225	71	225	71	—	—
		Zapas z końcem roku 1912 w efektach	—	—	78.059	97	—	—
		Razem	—	—	78.285	68	—	—

Stan majątku zarodowego z końcem roku 1912.

<i>Stan czynny.</i> Zapas kasowy w efektach:	Szczegół.	Ogół.
1. 4 ⁰ / ₁₀₀ obligacye kolej. Banku krajowego	40.400 K — g	
2. 4 ¹ / ₂ ⁰ / ₁₀₀ listy rentowe	300 „ — „	
3. 4 ⁰ / ₁₀₀ obligacye pożyczki krajowej z roku 1893	400 „ — „	
4. 4 ⁰ / ₁₀₀ listy zastawne Banku krajowego	34.500 „ — „	
5. 4 ⁰ / ₁₀₀ „ „ Towarzystwa kredyt. ziemsk.	2.400 „ — „	
6. 4 ⁰ / ₁₀₀ książeczka Banku krajowego	59 „ 97 „	78.059 K 97 g
Suma stanu czynnego		78.059 K 97 g
<i>Stan bierny</i>		— „ — „
Czysty stan czynny		78.059 K 97 g
W porównaniu z takimże stanem z końcem roku 1911		77.829 „ 76 „
okazuje się przyrost majątku o		230 K 21 g

18. Galicyjski fundusz inwalidów wojskowych z roku 1866 (I).

Rubryka	Pozycja	B) Majątek obrotowy	Należytość		Uiszczenie		Należytość pozostała z końcem roku 1912	
			K	g	K	g	K	g
		DOCHODY.						
	1	Odsetki od efektów . . . 3.142 K 94 g						
		od tego odsetki bierne i podatek rentowy . . . 2 „ 17 „	3.140	77	3.140	77	—	—
		Suma dochodów . . .	3.140	77	3.140	77	—	—
		Zapas z początkiem roku 1912 w gotówce . . .	—	—	197	52	—	—
		Razem . . .	—	—	3.338	29	—	—
		WYDATKI.						
	1	Dożywocia dla c. k. inwalidów wojskowych . . .	3.010	—	3.010	—	—	—
	2	Gotówka wydana do majątku zarodowego . . .	225	71	225	71	—	—
		Suma wydatków . . .	3.235	71	3.235	71	—	—
		Zapas z końcem roku 1912 w gotówce . . .	—	—	102	58	—	—
		Razem . . .	—	—	3.338	29	—	—

Uwaga: Wykazany powyżej zapas z końcem roku 1912 w gotówce . . . 102 K 58 g przeniesiono z początkiem roku 1913, jako nadwyżkę czystych dochodów za rok 1911, do majątku zarodowego i na rzecz tegoż sruktyfikowano. (LW. 58.047/13).

LW. 86.812/913.

19. Galicyjska fundacya inwalidów
(wydzielona z ogólnego krajowego funduszu zaopatrzenia inwalidów dla Galicyi i Bukowiny).

Rubryka	Pozycja	A) Majątek zarodowy	Należyłość		Uiszczenie		Należyłość pozostała z końcem roku 1912	
			K	g	K	g	K	g
		DOCHODY.						
	1	Gotówka pobrana z majątku obrotowego	3.802	12	3.802	12	—	—
	2	Efekta zakupione 3.900 K — g od tego spieniężone 11 „ 48 „	3.888	52	3.888	52	—	—
		Suma dochodów	7.690	64	7.690	64	—	—
		Zapas początkiem r. 1912 w efektach	—	—	240.862	12	—	—
		Razem	—	—	248.553	06	—	—
		WYDATKI.						
	1	Gotówka wydana na zakupno efektów 3.813 K 50 g od tego pobrana za spieniężone efekta 11 „ 48 „	3.802	02	3.802	02	—	—
		Suma wydatków	3.802	02	3.802	02	—	—
		Zapas z końcem roku 1912:						
		a) w gotówce — K 10 g	—	—	244.751	04	—	—
		b) w efektach 244.750 „ 91 „	—	—	—	—	—	—
		Razem	—	—	248.553	06	—	—

Stan majątku zarodowego z końcem roku 1912.

	Szczegół.	Ogół.
<i>Stan czynny.</i> Zapas kasowy: a) w gotówce		—K 10 g
b) w efektach:		
1. 4½% listy rentowe	5.200 K — g	
2. 4% „ „	129.500 „ — „	
3. 5% losy państw. pożyczki loteryjnej z r. 1860.	1.200 „ — „	
4. austriackie renty:		
a) 5% papierowa 80.000 K — g		
b) 4% papierowa 9.500 „ — „		
c) 4% srebrna 100 „ — „	89.600 „ — „	
5. 4% listy zastawne galic. Towarz. kred. ziemsk.	19.200 „ — „	
6. 4% książeczka Banku krajowego	50 „ 91 „	244.750 „ 91 „
Suma stanu czynnego		244.751 K 04 g
<i>Stan bierny</i>		— „ — „
Czysty stan czynny		244.751 K 04 g
W porównaniu z takimże stanem z końcem roku 1911		240.862 „ 42 „
okazują się przyrost majątku o		3.888 K 62 g

Uwaga: Wykazane powyżej w zapasie kasowym 5% losy państwowe z r. 1860 w im. wart. 1.200 K — g stanowią po myśli art. 2. aktu fundacyjnego wspólną własność galicyjskiej (10/11 części) i bukowińskiej (1/11 część) fundacyi inwalidów. Wydział krajowy zarządza tymi losami, aż do ich ostatecznego wylosowania i przesyła corocznie bukowińskiemu Wydziałowi krajowemu 1/11 część rocznych odsetek od powyższych losów a w razie wylosowania 1/11 część losów wygranych i niewygranych.

19. Galicyjska fundacya inwalidów
(wydzielona z ogólnego krajowego funduszu zaopatrzenia inwalidów dla Galicyi i Bukowiny).

Rubryka	Pozytywa	B) Majątek obrotowy	Należytość		Uiszczenie		Należytość pozostała z końcem roku 1912	
			K	g	K	g	K	g
		DOCHODY.						
1		Odsetki od efektów . . . 9.886 K 25 g od tego zwroty korelatywne (w czem zwrot bukowińskiemu Wydziałowi krajowemu $\frac{1}{11}$ części odsetek od losów państwowych z r. 1860 w kwocie 6 K 54 g) . . . 111 „ 46 „	9.774	79	9.774	79	—	—
		Suma dochodów . . .	9.774	79	9.774	79	—	—
		Zapas z początkiem roku 1912 w gotówce . . .	—	—	6.597	12	—	—
		Razem . . .	—	—	16.371	91	—	—
		WYDATKI.						
1		Wsparcia dożywotnie: a) należytość zaległa . . . 485 K — g b) „ bieżąca . . . 8.151 „ 94 „						
		8.636 K 94 „						
		odpisano . . . 280 „ — „						
		8.356 K 94 g						
		od tego zwroty korelatywne . . . 15 „ — „	8.341	94	8.121	94	220	—
2		Gotówka wydana do majątku zarodowego . . .	3.802	12	3.802	12	—	—
		Suma wydatków . . .	12.144	06	11.924	06	220	—
		Zapas z końcem r. 1912 w gotówce . . .	—	—	4.447	85	—	—
		Razem . . .	—	—	16.371	91	—	—

Uwaga: Fundacya ta powstała z rozdziału ogólnego krajowego funduszu zaopatrzenia inwalidów dla Galicyi i Bukowiny, utworzonego stosownie do postanowień dekretu kancelaryi nadwornej z 28/XI. 1817. 24367/3381 w roku 1817 z dobrowolnych datków obu tych krajów, oddana w r. 1908 w zarząd Wydziału krajowego, służy na dożywotnie wsparcia dla inwalidów z lat wojennych. Z wykazanego powyżej zapasu z końcem roku 1912 w gotówce 4.447 K 85 g zarezerwowano na wypłatę rat dożywotnich wsparć w I kwartale 1913 oraz należytości biernej do poz. 1. wyd. kwotę . . . 2.680 „ — „ gdyż wsparcia płatne są w ratach miesięcznych z dołu, zaś odsetki od efektów służące na pokrycie tych rat wpływają półrocznie z dołu, resztę zaś w kwocie . . . 1.767 K 85 g przeniesiono w myśl aktu fundacyjnego do majątku zarodowego i na rzecz tegoż majątku sfruktyfikowano (L.W. 91.705/913).

20. Fundusz niżankowicki inwalidów wojskowych.

Rubryka	Pozycya	A) Majątek zarodowy	Należytość		Uiszczenie		Należytość pozostała z końcem roku 1912	
			K	g	K	g	K	g
		DOCHODY.						
	1	Gotówka pobrana z majątku obrotowego	39	96	39	96	—	—
	2	Efekta zakupione 200 K — g od tego spieniężone 145 „ 64 „	54	36	54	36	—	—
		Suma dochodów	94	32	94	32	—	—
		Zapasy z początkiem roku 1912 w efektach	—	—	6.618	27	—	—
		Razem	—	—	6.712	59	—	—
		WYDATKI.						
	1	Gotówka wydana na zakupno efektów 185 K 60 g od tego pobrana za spieniężone efekta 145 „ 64 „	39	96	39	96	—	—
		Suma wydatków	39	96	39	96	—	—
		Zapasy z końcem roku 1912 w efektach	—	—	6.672	63	—	—
		Razem	—	—	6.712	59	—	—

Stan majątku zarodowego z końcem roku 1912.

<i>Stan czynny.</i> Zapasy kasowy w efektach:	Szczegół.	Ogół.
1. 4 ^o / _o obligacye pożycz. kraj. z r. 1893	3.800 K — g	
2. „ listy rentowe	200 „ — „	
3. „ „ zastawne Banku krajowego	2.600 „ — „	
4. „ książeczka Banku krajowego	72 „ 63 „	6.672 K 63 g
Suma stanu czynnego		6.672 K 63 g
<i>Stan bierny</i>		— „ — „
Czysty stan czynny		6.672 K 63 g
W porównaniu z takimże stanem z końcem roku 1911		6.618 „ 27 „
okazuje się przyrost majątku o		54 K 36 g

20. Fundusz niżankowicki inwalidów wojskowych.

Rubryka	Pozycja	B) Majątek obrotowy	Należyłość		Uiszczenie		Należyłość pozostała z końcem roku 1912	
			K	g	K	g	K	g
		DOCHODY.						
	1	Odsetki od efektów 264 K — g						
		od tego odsetki bierne i podatek rentowy 2 „ 09 „	261	91	261	91	—	—
		Suma dochodów	261	91	261	91	—	—
		Zapas z początkiem roku 1912 w gotówce	—	—	39	96	—	—
		Razem	—	—	301	87	—	—
		WYDATKI.						
	1	Dożywocie trzech inwalidów wojskowych po 72 K rocznie	216	—	216	—	—	—
	2	Gotówka wydana do majątku zarodowego	39	96	39	96	—	—
		Suma wydatków	255	96	255	96	—	—
		Zapas z końcem roku 1912 w gotówce	—	—	45	91	—	—
		Razem	—	—	301	87	—	—

Uwaga: Wykazany powyżej zapas z końcem r. 1912 w kwocie (gotówką) 45 K 91 g przeniesiono z początkiem roku 1913 do majątku zarodowego i na rzecz tego majątku sfruktyfikowano (I.W. 63.755/913).

I.W. 86.813/913.

21. Fundacya imienia ś. p. Wincentego Jabłońskiego.

Rubryka	Pozycja	A) Majątek zarodowy	Należyłość		Uiszczenie		Należyłość pozostała z końcem roku 1912	
			K	g	K	g	K	g
		DOCHODY.						
	1	Gotówka pobrana z majątku obrotowego	19	77	19	77	—	—
	2	Efekta zakupione	19	77	19	77	—	—
		Suma dochodów	39	54	39	54	—	—
		Zapas z początkiem roku 1912 w efektach	—	—	2.471	63	—	—
		Razem	—	—	2.514	17	—	—
		WYDATKI.						
	1	Gotówka wydana na zakupno efektów	19	77	19	77	—	—
		Suma wydatków	19	77	19	77	—	—
		Zapas z końcem roku 1912 w efektach	—	—	2.494	40	—	—
		Razem	—	—	2.514	17	—	—

Stan majątku zarodowego z końcem roku 1912.

<i>Stan czynny.</i> Zapas kasowy w efektach:	Szczegół.	Ogół.
1. 4½% listy zastawne Banku hipotecznego	2.400 K — g	
2. 4% książeczka Banku krajowego	94 „ 40 „	2.494 K 40 g
Suma stanu czynnego		2.494 K 40 g
<i>Stan bierny</i>		— „ — „
Czysty stan czynny		2.494 K 40 g
W porównaniu z takimże stanem z końcem roku 1911		2.474 „ 63 „
okazuje się przyrost majątku o		19 K 77 g

21. Fundacya imienia ś. p. Wincentego Jabłońskiego.

Rubryka	Pozycja	B) Majątek obrotowy	Należytość		Uiszczenie		Należytość pozostała z końcem roku 1912	
			K	g	K	g	K	g
		DOCHODY.						
1		Odsetki od efektów	108	—	108	—	—	—
2		Gotówka pobrana za spieniężone efekta 119 K 77 g						
		od tego wydana na zakupno efektów 108 „ — „	11	77	11	77	—	—
		Suma dochodów	119	77	119	77	—	—
		Zapas z początkiem r. 1912 w efektach (książeczka Banku krajowego)	—	—	119	77	—	—
		Razem	—	—	239	54	—	—
		WYDATKI.						
1		Zapomogi	100	—	100	—	—	—
2		Gotówka wydana do majątku zarodowego	19	77	19	77	—	—
3		Efekta spieniężone 119 K 77 g						
		od tego zakupione 108 „ — „	11	77	11	77	—	—
		Suma wydatków	131	54	131	54	—	—
		Zapas z końcem roku 1912 w efektach (książeczka Banku krajowego)	—	—	108	—	—	—
		Razem	—	—	239	54	—	—

Uwaga: Czyste stałe dochody tej fundacyi służą na wypłatę dwóch jednorazowych zapomóg, obecnie po 50 K dla biednych uczenic c. k. Seminaryum nauczycielskiego żeńskiego w Krakowie, które złożą egzamin dojrzałości z odznaczeniem. Z wykazanego powyżej zapasu z końcem roku 1912 w sumie 108 K — g zarezerwowano na wypłatę dwóch zapomóg kwotę 100 „ — „ resztę zaś w kwocie 8 K — „ sfruktyfikowano z początkiem roku 1913, w myśl aktu fundacyjnego na rzecz majątku zarodowego (LW. 63.569/913).

22. Fundacya ś. p. Anny Olimpii Jankowskiej „dla ubogich opuszczających szpital św. Łazarza w Krakowie“.

Rubryka	Pozycja	A) Majątek zarodowy	Należytość		Uiszczenie		Należytość pozostała z końcem roku 1912	
			K	g	K	g	K	g
		DOCHODY.						
	1	Efekta zakupione 216 K						
		od tego spieniężone 200 „	16	—	16	—	—	—
		Suma dochodów	16	—	16	—	—	—
		Zapas z początkiem roku 1912 w efek- ktach	—	—	20.775	36	—	—
		Razem	—	—	20.791	36	—	—
		WYDATKI.						
	1	Gotówka wydana na zakupno efe- któw 200 K						
	2	od tego pobrana za spieniężo- ne efekta 200 „	—	—	—	—	—	—
		Suma wydatków	—	—	—	—	—	—
		Zapas z końcem roku 1912 w efe- ktach	—	—	20.791	36	—	—
		Razem	—	—	20.791	36	—	—

Stan majątku zarodowego z końcem roku 1912.

<i>Stan czynny.</i> Zapas kasowy w efektach:	Szczegół.	Ogół.
1. 4 ⁰ / ₁₀₀ listy rentowe	1.900 K — g	
2. 4 ¹ / ₂ ⁰ / ₁₀₀ listy rentowe	200 „ — „	
3. 4 ⁰ / ₁₀₀ listy zastawne Tow. kredytow. ziemskiego	18.600 „ — „	
4. 4 ⁰ / ₁₀₀ książeczka Banku krajowego	91 „ 36 „	20.791 K 36 g
Suma stanu czynnego		20.791 K 36 g
<i>Stan bierny</i>		— „ — „
Czysty stan czynny		20.791 K 36 g
W porównaniu z takimże stanem z końcem roku 1911		20.775 „ 36 „
okazuje się przyrost majątku o		16 K — g

22. Fundacya ś. p. Anny Olimpii Jankowskiej „dla ubogich opuszczających szpital św. Łazarza w Krakowie“.

Rubryka	Pozycja	B) Majątek obrotowy	Należytość		Uiszczenie		Należytość pozostała z końcem roku 1912	
			K	g	K	g	K	g
		DOCHODY.						
1	Odsetki od efektów	986 K 67 g						
	od tego odsetki bierne	8 „ 22 „	978	45	978	45	—	—
2	Renta wieczysta z realności pod l. k. 11 Dz. I. w Krakowie		2.000	—	2.000	—	—	—
3	Gotówka pobrana za spieniężone efekta	4.015 K 84 g						
	od tego wydana na zakupno efektów	1.998 „ — „	2.017	84	2.017	84	—	—
	Suma dochodów		4.996	29	4.996	29	—	—
	Zapas z początkiem roku 1912:							
	a) w gotówce	780 K 35 g	—	—	—	—	—	—
	b) w efektach	2.017 „ 84 „	—	—	2.798	19	—	—
	Razem		—	—	7.794	48	—	—
		WYDATKI.						
1	Gotówka wydana na datki	2.780 K — g						
	od tego zwrot niezużytej kwoty w roku poprzednim na datki przeznaczzone	290 „ — „	2.490	—	2.490	—	—	—
	Efekta spieniężone	4.015 K 84 g						
	od tego zakupione	1.998 „ — „	2.017	84	2.017	84	—	—
	Suma wydatków		4.507	84	4.507	84	—	—
	Zapas z końcem roku 1912 w gotówce		—	—	3.286	64	—	—
	Razem		—	—	7.794	48	—	—

Uwaga: Fundacya powyższa weszła w życie z początkiem roku 1912, na mocy aktu fundacyjnego przez c. k. Namiestnictwo zatwierdzonego.

Jej czyste stałe dochody służyć mają w myśl art. IV. aktu fundacyjnego na jednorazowe datki (po 10 K) dla ubogich, opuszczających szpital św. Łazarza w Krakowie.

Z wykazanego powyżej zapasu z końc. r. 1912 (w gotówce) w kwocie 3.286 K 64 g zarezerwowano na datki w r. 1913 rozdać się mające, kwotę 2.830 „ — „ resztę zaś w kwocie 456 K 64 g

jako zwrot kwoty, niezużytej na datki, oraz tytułem nadzwyczajnego dochodu w roku 1912, sfruktyfikowano z początkiem roku 1913, w myśl art. III. aktu fundacyjnego na rzecz majątku zarodowego. (LW. 71.207/913).

23. Fundacya Maryi de Prez Jędrzejewiczowej „dla ubogich czterech wiekowych kobiet“.

Rubryka	Pozycja	A) Majątek zarodowy	Należytość		Uiszczenie		Należytość pozostała z końcem roku 1912	
			K	g	K	g	K	g
		DOCHODY.						
	1	Gotówka pobrana z majątku obrotowego	3	08	3	08	—	—
	2	Efakta zakupione 303 K 08 g od tego spieniężone 285 „ — „	18	08	18	08	—	—
		Suma dochodów	21	16	21	16	—	—
		Zapas z początkiem roku 1912 w efektach	—	—	16.425	01	—	—
		Razem	—	—	16.446	17	—	—
		WYDATKI.						
	1	Gotówka wydana na zakupno efektów 288 K 08 g od tego pobrana za spieniężone efekta 285 „ — „	3	08	3	08	—	—
		Suma wydatków	3	08	3	08	—	—
		Zapas z końcem roku 1912 w efektach	—	—	16.443	09	—	—
		Razem	—	—	16.446	17	—	—

Stan majątku zarodowego z końcem roku 1912.

Stan czynny. Zapas kasowy w efektach:	Szczegół.	Ogół.
1. 4 ⁰ / ₁₀₀ obligacye kolej. Banku krajowego	1.100 K — g	
2. 4 ¹ / ₂ ⁰ / ₁₀₀ listy rentowe	300 „ — „	
3. 4 ⁰ / ₁₀₀ obligacye pożyczki krajowej z roku 1893	400 „ — „	
4. 4 ⁰ / ₁₀₀ listy zastawne Banku krajowego	10.000 „ — „	
5. 4 ⁰ / ₁₀₀ „ „ Towarzystwa kredyt. ziemsk.	4.600 „ — „	
6. 4 ⁰ / ₁₀₀ książeczka Banku krajowego	43 „ 09 „	16.443 K 09 g
Suma stanu czynnego		16.443 K 09 g
<i>Stan bierny</i>		— „ — „
Czysty stan czynny		16.443 K 09 g
W porównaniu z takimże stanem z końcem roku 1911		16.425 „ 01 g
okazuje się przyrost majątku o		18 K 08 g

23. Fundacya Maryi de Prez Jędrzejewiczowej „dla ubogich czterech wiekowych kobiet“.

Rubryka	Pozycja	B) Majątek obrotowy	Należyłość		Uiszczenie		Pozostała należyłość z końcem roku 1912	
			K	g	K	g	K	g
		DOCHODY.						
	1	Odsetki od efektów 652 K — g						
		od tego podatek ren- towy i odsetki bierne 2 „ 68 „	649	32	649	32	—	—
		Suma dochodów	649	32	649	32	—	—
		Zapas z początkiem roku 1912 w go- tówce	—	—	3	08	—	—
		Razem	—	—	652	40	—	—
		WYDATKI.						
	1	Dożywocia czterech wiekowych ko- biet	648	—	648	—	—	—
	2	Gotówka wydana do majątku zaro- dowego	3	08	3	08	—	—
		Suma wydatków	651	08	651	08	—	—
		Zapas z końcem r. 1912 w gotówce	—	—	1	32	—	—
		Razem	—	—	652	40	—	—

Uwaga: Wykazany powyżej zapas z końcem roku 1912 w gotówce 1 K 32 g sfruktyfikowano z początkiem roku 1913, w myśl uchwały Wydziału krajowego do LW. 6948/98, na rzecz majątku zarodowego fundacyi. (LW. 57.645/13.

LW. 86741/913.

24. Fundacya ś. p. Tytusa Kielanowskiego „dla gminy Kędzierzawce”.

Rubryka	Pozycja	A) Majątek zarodowy	Należyżość		Uiszczenie		Należyżość pozostała z końcem roku 1912	
			K	g	K	g	K	g
		DOCHODY.						
		Zapas z początkiem roku 1912 w efektach	—	—	20.027	79	—	—
		Razem	—	—	20.027	79	—	—
		WYDATKI.						
		Zapas z końcem roku 1912 w efektach	—	—	20.027	79	—	—
		Razem	—	—	20.027	79	—	—

Stan majątku zarodowego z końcem roku 1912.

<i>Stan czynny.</i> Zapas kasowy w efektach:	Szczegół.	Ogół.
1. 4% listy zastawne Towarzystwa kredyt. ziemsk.	20.000 K — g	
2. 4% książeczka Banku krajowego	27 „ 79 „	20.027 K 79 g
Suma stanu czynnego		20.027 K 79 g
<i>Stan bierny</i>		— „ — „
Czysty stan czynny		20.027 K 79 g
W porównaniu z takimże stanem z końcem roku 1911		20.027 „ 79 „
okazuje się stan majątku niezmieniony		— K — g

Uwaga: Fundacya ta posiada realność, położoną w gminie Kędzierzawce, objętą wyk. hip. l. 240. gminy katastralnej Kędzierzawce (L.W. 58.602/95), która nie jest oszacowaną, zatem wartości jej nie wykazano w stanie majątku z końcem roku 1912.

24. Fundacya ś. p. Tytusa Kielanowskiego „dla gminy Kędzierzawce”.

Rubryka	Pozycja	B) Majątek obrotowy	Należyłość		Uiszczenie		Należyłość pozostała z końcem roku 1912	
			K	g	K	g	K	g
		DOCHODY.						
	1	Odsetki od efektów 800 K od tego podatek rentowy 1 „	796	—	796	—	—	—
		Suma dochodów	796	—	796	—	—	—
		Zapasz z początkiem roku 1912 w gotówce	—	—	417	99	—	—
		Razem	—	—	1.213	99	—	—
		WYDATKI.						
	1	Dotacya na utrzymanie SS. Służebniczek i ochronki w Kędzierzawcach	788	—	788	—	—	—
	2	Rozmaite (ekwiwalent).	1	95	1	95	—	—
		Suma wydatków	789	95	789	95	—	—
		Zapasz z końcem roku 1912 w gotówce	—	—	421	04	—	—
		Razem	—	—	1.213	99	—	—

Uwaga: Z wykazanego powyżej zapasu z końcem roku 1912 w gotówce 421 K 04 g zarezerwowano:

a) na wypłatę dwóch rat kwartalnych dotacyi na utrzymanie SS. Służebniczek i ochronki w Kędzierzawcach kw. 394 K — g gdyż raty dotacyi płatne są z góry, zaś odsetki od efektów, służące na pokrycie tych rat wpływają półrocznie z dołu;

b) na pokrycie reszty należyłości ekwiwalentowej za VII. dziesięciol. (wymierzonej jak LW. 105.475/12) kwotę — „ 60 „ 394 „ 60 „ resztę zaś w kwocie 29 K 44 g sfruktyfikowano z początkiem roku 1913, w myśl aktu fundacyjnego na rzecz majątku zarodowego (LW. 81.227/913).

25. Fundacya ś. p. Tytusa Kielanowskiego „dla gminy Żuratyń“.

Rubryka	Pozycja	A) Majątek zarodowy	Należytość		Uiszczenie		Należytość pozostała z końcem roku 1912	
			K	g	K	g	K	g
		DOCHODY.						
		Zapasy z początkiem roku 1912 w efektach	—	—	20.037	71	—	—
		Razem	—	—	20.037	71	—	—
		WYDATKI.						
		Zapasy z końcem roku 1912 w efektach	—	—	20.037	71	—	—
		Razem	—	—	20.037	71	—	—

Stan majątku zarodowego z końcem roku 1912.

<i>Stan czynny.</i> Zapasy kasowy w efektach:	Szczegół.	Ogół.
1. 4% listy zastawne Tow. kredytowego ziemsk.	20.000 K — g	
2. 4% książeczka Banku krajowego	37 „ 71 „	20.037 K 71 g
Suma stanu czynnego		20.037 K 71 g
<i>Stan bierny</i>		— „ — „
Czysty stan czynny		20.037 K 71 g
W porównaniu z takimże stanem z końcem roku 1911		20.037 „ 71 „
okazuje się stan majątku niezmieniony		— K — g

Uwaga: Fundacya ta posiada realność, położoną w gminie Żuratyń, objętą wykazem hipot. l. 199. gminy katastralnej Żuratyń (LW. 58.602/95), która nie jest oszacowana, przeto wartości jej nie wykazano w stanie majątku z końcem r. 1912.

25. Fundacja ś. p. Tytusa Kielanowskiego „dla gminy Żuratyń“.

Rubryka	Pozycja	B) Majątek obrotowy	Należyżość		Uiszczenie		Należyżość pozostała z końcem roku 1912	
			K	g	K	g	K	g
		DOCHODY.						
	1	Odsetki od efektów 800 K od tego podatek rentowy 4 „	796	—	796	—	—	—
		Suma dochodów	796	—	796	—	—	—
		Zapas z początkiem roku 1912 w gotówce	—	—	421	70	—	—
		Razem	—	—	1.217	70	—	—
		WYDATKI.						
	1	Dotacja na utrzymanie SS. Służebniczek i ochronki w Żuratyńie	788	—	788	—	—	—
	2	Różmaite (ekwiwalent).	1	35	1	35	—	—
		Suma wydatków	789	35	789	35	—	—
		Zapas z końcem roku 1912 w gotówce	—	—	428	35	—	—
		Razem	—	—	1.217	70	—	—

Uwaga: Z wykazanego powyżej zapasu z końcem roku 1912 w gotówce 428 K 35 g zarezerwowano:

a) na wypłatę dwóch rat kwartalnych dotacji na utrzymanie SS. Służebniczek i ochronki w Żuratyńie, kwotę 394 K — g
gdyż raty dotacji płatne są z góry, zaś odsetki od efektów, służące na pokrycie tej dotacji wpływają półrocznie z dołu;

b) na pokrycie reszty należyżości ekwiwalentowej za VII. dziesięciol. (wymierzonej jak LW. 105.475/12) kwotę

12 „ 30 „ 406 „ 30 „

resztę zaś w kwocie 22 K 05 g

sfruktyfikowano w myśl aktu fundacyjnego z początkiem roku 1913, na rzecz majątku zarodowego (LW. 81.229/13).

26. Fundacya ś. p. Tytusa Kielanowskiego „dla nieuleczalnie chorych chrześcijan we Lwowie“.

Rubryka	Pozycja	A) Majątek zarodowy	Należyłość		Uiszczenie		Należyłość pozostała z końcem roku 1912	
			K	g	K	g	K	g
		DOCHODY.						
	1	Odsetki od efektów	3	46	3	46	—	—
	2	Efakta zakupione	3	46	3	46	—	—
		Suma dochodów	6	92	6	92	—	—
		Zapasz z początkiem roku 1912 w efektach	—	—	122.784	61	—	—
		Razem	—	—	122.791	53	—	—
		WYDATKI.						
	1	Gotówka wydana na zakupno efektów	3	46	3	46	—	—
		Suma wydatków	3	46	3	46	—	—
		Zapasz z końcem r. 1912 w efektach	—	—	122.788	07	—	—
		Razem	—	—	122.791	53	—	—

Stan majątku zarodowego z końcem roku 1912.

<i>Stan czynny.</i>	Zapasz kasowy w efektach:	Szczegół.	Ogół.
	1. 4% listy zast. galic. Tow. kred. ziem. im. wart.	120.600 K — g	
	2. 4% „ „ Banku krajowego	2.100 „ — „	
	3. 4% książeczka „	88 „ 07 „	122.788 K 07 gg
	Suma stanu czynnego		122.788 K 07 gg
<i>Stan bierny</i>			— „ — „
	Czysty stan czynny		122.788 K 07 gg
	W porównaniu z takimże stanem z końcem r. 1911		122.784 „ 61 „
	okazuje się przyrost majątku o kwotę		3 K 46 gg

26. Fundacya ś. p. Tytusa Kielanowskiego „dla nieuleczalnie chorych chrześcijan we Lwowie“.

Rubryka	Pozycja	B) Majątek obrotowy	Należytość		Uiszczenie		Należytość pozostała z końcem roku 1912	
			K	g	K	g	K	g
		DOCHODY.						
	1	Odsetki od efektów: . . . 4.908 K — g od tego podatek ren- towy 24 „ 12 „	4.883	88	4.883	88	—	—
		Suma dochodów . . .	4.883	88	4.883	88	—	—
		Zapas z początkiem roku 1912 . . .	—	—	—	—	—	—
		Razem . . .	—	—	4.883	88	—	—
		WYDATKI.						
	1	Gotówka wydana Zakładowi im. św. Józefa dla nieuleczalnie chorych chrześcijan we Lwowie, na cele fundacyi jako odsetki za r. 1912 . . .	4.883	88	4.883	88	—	—
		Suma wydatków . . .	4.883	88	4.883	88	—	—
		Zapas z końcem roku 1912 . . .	—	—	—	—	—	—
		Razem . . .	—	—	4.883	88	—	—

Uwaga: W myśl postanowień aktu fundacyjnego, odsetki od efektów mają być wypłacone Zakładowi im. św. Józefa, dla nieuleczalnie chorych chrześcijan we Lwowie.

L.W. 91.218/913.

27. Fundacya posagowa ś. p. Franciszka Kochmana „dla ubogich dziewcząt służących“.

Rubryka	Pozycja	Majątek zarodowy	Należytość		Uiszczenie		Należytość pozostała z końcem roku 1912	
			K	g	K	g	K	g
		DOCHODY.						
	1	Odsetki od efektów . . . 2.504 K — g od tego odsetki bierne i podatek rentowy . . . 38 „ 19 „	2.465	81	2.465	81	—	—
	2	Efektu zakupione . . . 3.000 K — g od tego spieniężone . . . 200 „ — „	2.800	—	2.800	—	—	—
		Suma dochodów . . .	5.265	81	5.265	81	—	—
		Zapas z początkiem roku 1912:						
		a) w gotówce . . . 2.338 K 21 g						
		b) w efektach . . . 59.889 „ 83 „	—	—	62.228	04	—	—
		Razem . . .	—	—	67.493	85	—	—
		WYDATKI.						
	1	Gotówka wydana na zakupno efektów . . . 2.771 K 30 g od tego pobrana za spieniężone efektu . . . 200 „ — „	2.571	30	2.571	30	—	—
		Suma wydatków . . .	2.571	30	2.571	30	—	—
		Zapas z końcem roku 1912:						
		a) w gotówce . . . 2.232 K 72 g						
		b) w efektach . . . 62.689 „ 83 „	—	—	64.922	55	—	—
		Razem . . .	—	—	67.493	85	—	—

Stan majątku z końcem roku 1912.

<i>Stan czynny.</i> Zapas kasowy:	Szczegół.	Ogół.
a) w gotówce		2.232 K 72 g
b) w efektach:		
1. 4% listy zast. Towarzystwa kredyt. ziemsk.	62.600 K — g	
2. 4% książeczka Banku krajowego	89 „ 83 „	62.689 „ 83 „
Suma stanu czynnego		64.922 K 55 g
<i>Stan bierny</i>		— „ — „
	Czysty stan czynny	64.922 K 55 g
W porównaniu z takimże stanem z końcem roku 1912		62.228 „ 04 „
okazuje się przyrost majątku o		2.694 K 51 g
a mianowicie:		
a) ubyło w gotówce	105 K 49 g	
b) przybyło w efektach	2.800 „ — „	
Przyrost j. w.	2.694 K 51 g	

Uwaga: Fundacya ta nie weszła jeszcze w życie i jak długo to nie nastąpi, kapitalizuje się wszelkie dochody w gotówce w celu powiększenia majątku zarodowego. Wykazany też powyżej zapas z końcem r. 1912 w gotówce . . . 2.232 K 72 g sfrukturyfikowano z początkiem r. 1913 na rzecz tegoż majątku (LW. 58.308/913). Aktywowanie fundacyi nastąpi w myśl art. 21. aktu fundacyjnego dopiero wtenczas, gdy z jej dochodów można będzie po potrąceniu 100% na pomnożenie majątku zarodowego wypłacać rocznie trzy posagi w kwotach po 1.000 K, 800 K i 600 K.

Na teraz wynoszą dochody 2.491 K 48 g.

28. Fundacya ś. p. Franciszka Kochmana „dla premiowania literatów polskich“.

Rubryka	Pozycja	A) Majątek zarodowy	Należyłość		Uiszczenie		Należyłość pozostała z końcem roku 1912	
			K	g	K	g	K	g
		DOCHODY.						
	1	Gotówka pobrana z majątku obrotowego	2.097	89	2.097	89	—	—
	2	Efekta zakupione	2.259	49	2.259	49	—	—
		Suma dochodów	4.357	38	4.357	38	—	—
		Zapas z początkiem roku 1912 w efektach	—	—	77.535	70	—	—
		Razem	—	—	81.893	08	—	—
		WYDATKI.						
	1	Gotówka wydana na zakupno efektów	2.097	89	2.097	89	—	—
		Suma wydatków	2.097	89	2.097	89	—	—
		Zapas z końcem roku 1912 w efektach	—	—	79.795	19	—	—
		Razem	—	—	81.893	08	—	—

Stan majątku zarodowego z końcem roku 1912.

<i>Stan czynny.</i> Zapas kasowy w efektach :	Szczegół.	Ogół.
1.) 4% listy zast. Towarzystwa kredyt. ziemsk.	79.400 K — g	
2.) 4% książeczka Banku krajowego	395 „ 19 „	79.795 K 19 g
Suma stanu czynnego		79.795 K 19 g
<i>Stan bierny.</i>		— „ — „
Czysty stan czynny		79.795 K 19 g
W porównaniu z takimże stanem z końcem r. 1912		77.535 „ 70 „
okazuje się przyrost majątku o		2.259 K 49 g

28. Fundacya ś. p. Franciszka Kochmana „dla premiowania literatów polskich“.

Rubryka	Pozycja	B) Majątek obrotowy	Należyłość		Uiszczenie		Należyłość pozostała z końcem roku 1912	
			K	g	K	g	K	g
		DOCHODY.						
	1	Odsetki od efektów . . . 3.255 K 25 g od tego odsetki bierne i podatek rentowy . . . 39 „ 44 „	3.215	81	3.215	81	—	—
	2	Gotówka otrzymana za spieniężone efekta	2.085	67	2.085	67	—	—
		Suma dochodów . . .	5.301	48	5.301	48	—	—
		Zapasz z początkiem roku 1912:						
		a) w gotówce . . . 2.932 K 97 g						
		b) w efektach . . . 2.085 „ 67 „	—	—	5.018	64	—	—
		Razem . . .	—	—	10.320	12	—	—
		WYDATKI.						
	1	Premie dla literatów	3.000	—	3.000	—	—	—
	2	Gotówka wydana do majątku zarodowego	2.097	89	2.097	89	—	—
	3	Rozmaite:						
		a) ekwiwalent . . . 134 K 62 g						
		b) koszta kancelaryjne . . . 11 „ 60 „	146	22	146	22	—	—
	4	Efekta spieniężone	2.085	67	2.085	67	—	—
		Suma wydatków . . .	7.329	78	7.329	78	—	—
		Zapasz z końcem roku 1912 w gotówce	—	—	2.990	34	—	—
		Razem . . .	—	—	10.320	12	—	—

Uwaga. W myśl postanowienia § 23. aktu fundacyjnego $\frac{1}{4}$ część czystych stałych dochodów majątku obrotowego przypada corocznie na pomnożenie majątku zarodowego fundacyi; zaś $\frac{3}{4}$ części tego dochodu z dwu lat przypadają na premie dla literatów polskich.

Kwotę równającą się $\frac{3}{4}$ częściom czystych dochodów, lokuje się corocznie, aż do czasu nadania premij, chwilowo tylko na książeczkę Banku krajowego.

Najbliższe nadanie premij nastąpi w roku 1914.

Z wykazanego zatem powyżej zapasu z końcem roku 1912, stanowiącego zarazem czysty dochód za rok 1912 w gotówce 2.990 K 34 g

część równającą się $\frac{1}{4}$ części tego dochodu t. j. kwotę 747 „ 60 „

przeniesiono z początkiem r. 1913 do majątku zarodowego i na rzecz tegoż sfruktylikowano (L.W. 60.562/13), resztę zaś w kwocie 2.242 K 74 g pozostawiono w majątku obrotowym, z równoczesnem ulokowaniem na książeczkę Banku krajowego, w celu użycia na cele fundacyi w roku 1914.

29. Fundacya posagowa Jana i Filipiny Komarnickich.

Rubryka	Pozycja	A) Majątek zarodowy	Należytość		Uiszczenie		Należytość pozostała z końcem roku 1912	
			K	g	K	g	K	g
DOCHODY.								
1		Gotówka pobrana z majątku obrotowego	72	94	72	94	—	—
2		Efekta zakupione 100 K — g						
		od tego spieniężone 25 „ 56 „	74	44	74	44	—	—
		Suma dochodów	147	38	147	38	—	—
		Zapas z początkiem r. 1912 w efektach	—	—	4.494	68	—	—
		Razem	—	—	4.642	06	—	—
WYDATKI.								
1		Gotówka wydana na zakupno efektów 98 K 50 g						
		od tego pobrana za spieniężone efekta 25 „ 56 „	72	94	72	94	—	—
		Suma wydatków	72	94	72	94	—	—
		Zapas z końcem r. 1912 w efektach	—	—	4.569	12	—	—
		Razem	—	—	4.642	06	—	—

Stan majątku zarodowego z końcem roku 1912.

Stan czynny. Zapas kasowy w efektach:	Szczegół.	Ogół.
1. 4 ⁰ / ₁₀₀ obligacje kolejowe Banku krajowego	200 K — g	
2. 4 ⁰ / ₁₀₀ listy rentowe	300 „ — „	
3. 4 ¹ / ₂ ⁰ / ₁₀₀ listy rentowe	100 „ — „	
4. 4 ⁰ / ₁₀₀ listy zastawne Banku krajowego	3.300 „ — „	
5. 4 ⁰ / ₁₀₀ listy zastawne galic. Tow. kredyt. ziemsk.	600 „ — „	
6. 4 ⁰ / ₁₀₀ książeczka Banku krajowego	69 „ 12 „	4.569 K 12 g
Suma stanu czynnego		4.569 K 12 g
Stan bierny		— „ — „
Czysty stan czynny.		4.569 K 12 g
W porównaniu z takimże stanem z końcem roku 1911		4.494 „ 68 „
okazuje się przyrost majątku o		74 K 44 g

29. Fundacya posagowa Jana i Filipiny Komarnickich.

Rubryka	Pozycja	B) Majątek obrotowy	Należytość		Uiszczenie		Należytość pozostała z końcem roku 1912	
			K	g	K	g	K	g
		DOCHODY.						
1		Odsetki od efektów 180 K 50 g						
		od tego podatek rentowy 2 „ 35 „	178	15	178	15	—	—
		Suma dochodów	178	15	178	15	—	—
		Zapas z początkiem r. 1912 w gotówce	—	—	72	94	—	—
		Razem	—	—	251	09	—	—
		WYDATKI.						
1		Gotówka wydana do majątku zarodowego	72	94	72	94	—	—
		Suma wydatków	72	94	72	94	—	—
		Zapas z końcem r. 1912 w gotówce	—	—	178	15	—	—
		Razem	—	—	251	09	—	—

Uwaga: Z wykazanego powyżej zapasu z końcem roku 1912 w gotówce 178 K 15 g zarcherwowano na ewentualną wypłatę posagu za r. 1912, kwotę 100 „ — „ resztę zaś w kwocie 78 K 15 g jako czystą nadwyżkę dochodu za r. 1912, przeniesiono z początkiem roku 1913, do majątku zarodowego fundacyi i na rzecz tegoż majątku sfruktyfikowano LW. 58.304/913.

LW. 86.737/913.

30. Fundacja pamiątkowa im. Tadeusza Kościuszki „na cele oświaty polskiego ludu“.

Rubryka	Pozycja	A) Majątek zarodowy	Należytość		Uiszczenie		Należytość pozostała z końcem roku 1912	
			K	g	K	g	K	g
		DOCHODY.						
	1	Kapitał zahipotekowany na realności polskiej szkoły ludowej w Białej pod l. k. 229	30.000	—	—	—	30.000	—
	2	Zwrot pożyczki udzielonej Komitetowi administracyjnemu na cele wydawnictwa w efektach	12.000	—	2.000	—	10.000	—
	3	Efektów zakupione 1.080 K — g od tego spieniężone 1.000 „ — „	80	—	80	—	—	—
		Suma dochodów	42.080	—	2.080	—	40.000	—
		Zapas z początkiem r. 1912 w efektach	—	—	56.752	60	—	—
		Razem	—	—	58.832	60	—	—
		WYDATKI.						
	1	Gotówka wydana na zakupno efektów 1.000 K — g od tego pobrana za spieniężone efekta 1.000 „ — „	—	—	—	—	—	—
		Suma wydatków	—	—	—	—	—	—
		Zapas z końcem roku 1912 w efektach	—	—	58.832	60	—	—
		Razem	—	—	58.832	60	—	—

Stan majątku zarodowego z końcem roku 1912.

<i>Stan czynny.</i>	I. Zapas kasowy w efektach:	Szczegół.	Ogół.
	a) 4½% listy rentowe	3.000 K — g	
	b) 4% listy rentowe	4.100 „ — „	
	c) 4% listy zastawne galic. Banku krajowego	3.200 „ — „	
	d) 4% „ „ „ „ Tow. kredyt. ziemsk.	48.400 „ — „	
	e) 4% książeczka wkład. Banku krajowego	132 „ 60 „	58.832 K 60 g
	II. Należytości czynne:		
	a) kapitał zahipotekowany na realności polskiej szkoły ludowej w Białej pod l. k. 229.	30.000 K — g	
	b) zwrot kapitału zakładowego, wydanego do majątku obrotowego do dyspozycji Kom. admin.	10.000 „ — „	40.000 „ — „
	Suma stanu czynnego		98.832 K 60 g
<i>Stan bierny</i>			— „ — „
	Czysty stan czynny		98.832 K 60 g
	W porównaniu z takimże stanem z końcem roku 1911		98.752 „ 60 „
	okazuje się przyrost majątku o		80 K — g

Uwaga: Wykazany powyżej w stanie majątkowym z końcem roku 1912. pod II. a) kapitał w sumie 30.000 K, zahipotekowany na realności pod l. wyk. hip. 346 (l. k. 229) w Białej, będącej własnością Towarzystwa szkoły ludowej w Krakowie, wypożyczył Komitet administracyjny fundacji przez złożeniem majątku zarodowego w kasie Wydziału krajowego Towarzystwu szkoły ludowej w Krakowie, na budowę polskiej szkoły ludowej w Białej. Na mocy skryptu dłużnego z daty: Kraków, 28. września 1897. L. r. 26.395, zobowiązało się wymienione powyżej Towarzystwo płacić w Kasie krajowej od tego kapitału odsetki w wysokości ½% od chwili wypożyczenia w półrocznych ratach z góry, dnia 1. stycznia i 1. lipca co roku. Wykazany zaś w stanie majątkowym z końcem roku 1911. pod II. b) kapitał w efektach 10.000 K, stanowią resztę kapitału wydanego w roku 1902, do majątku obrotowego do dyspozycji Komitetu administracyjnego, na wydawnictwo dzieła „Polska, obrazy i opisy“, a to w myśl art. III. aktu fundacyjnego, za zezwoleniem Wydziału krajowego (L.W. 83.871 902). Należytość tę zwraca się majątkowi zarodowemu w ratach rocznych w efektach po 2.000 K, począwszy od r. 1907.

30. Fundacja pamiątkowa im. Tadeusza Kościuszki „na cele oświaty polskiego ludu“.

Rubryka	Pozycja	B) Majątek obrotowy	Należyłość		Uiszczenie		Należyłość pozostała z końcem roku 1912	
			K	g	K	g	K	g
		DOCHODY.						
	1	Odsetki od efektów i od kapitału zhipotekowanego na realności polskiej szkoły ludowej w Białej pod l. k. 229 2.463 K — g od tego podatek rentowy i odsetki bierne 34 „ 11 „	2.428	89	2.353	89	75	—
	2	Ze sprzedaży wydawnictw własnych	1.900	—	1.900	—	—	—
	3	Efakta zakupione	2.000	—	2.000	—	—	—
		Suma dochodów	6.328	89	6.253	89	75	—
		Zapas z początkiem r. 1912 w gotówce	—	—	5.109	99	—	—
		Razem	—	—	11.363	88	—	—
		WYDATKI.						
	1	Koszta wydawnictw: a) honorarya autorskie 930 K — g b) druk i papier 2.894 „ „ c) klisze i rysunki 508 „ 41 „ d) oprawa i broszurowanie 728 „ 24 „	5.060	65	5.060	65	—	—
	2	Koszta administracyjne: a) płaca sekretarza 200 K — g b) płace funkcyonaryuszów 630 „ — „ c) tantiemy 31 „ — „	861	—	861	—	—	—
	3	Należyłość prawna i ekwiwalent: a) należyłość zaległa 2.009 K 60 g b) „ bieżąca 113 „ 54 „	2.123	14	1.118	34	1.004	80
	4	Zwrot kapitału majątkowi zarodowemu w efektach — należyłość zaległa	12.000	—	2.000	—	10.000	—
	5	Gotówka wydana na zakupno efektów	1.970	—	1.970	—	—	—
		Suma wydatków	22.014	79	11.009	99	11.004	80
		Zapas z końcem roku 1912 w gotówce	—	—	353	89	—	—
		Razem	—	—	11.363	88	—	—

Uwaga: Dochody tej fundacji służą na wydawnictwa tanich książek dla polskiego ludu, które w miarę zasobów fundacji mogą być rozdawane i bezpłatnie.

Wykazana powyżej pod poz. 4) wyd. należyłość bierna w efektach 10.000 K, stanowi resztę kapitału wypożyczonego z majątku zarodowego, do dyspozycji Komitetu administracyjnego, na wydawnictwo dzieła „Polska, obrazy i opisy“ (patrz majątek zarodowy „Uwaga“).

Kapitał ten ma być zwrócony w efektach do majątku zarodowego a Komitet administracyjny zobowiązany jest do zrefundowania tego kapitału, począwszy od r. 1907, w ratach rocznych, wynoszących co najmniej 2.000 K (LW. 5.628/905).

Wykazana pod poz. 3. a) wyd. należyłość bierna, jest resztą należyłości prawnej w sumie 10.048 K — g wymierzonej od kapitału fundacyjnego. Wskutek starań Wydziału krajowego uzyskano zezwolenie spłaty tej należyłości w dziesięciu ratach rocznych, począwszy od r. 1904, z opuszczeniem odsetek zwłoki (LW. 59.372/904).

Wykazany powyżej zapas z końcem roku 1912 w gotówce 353 K 89 g służyć będzie na potrzeby bieżące fundacji w r. 1913.

31. Fundusz pomnika Kościuszki.

Rubryka	Pozycja	A) Majątek zarodowy	Należytość		Uiszczenie		Należytość pozostała z końcem roku 1912	
			K	g	K	g	K	g
		DOCHODY.						
1		Efekta zakupione 1.020 K — g						
		od tego spieniężone 1.000 „ — „	20	—	20	—	—	—
		Suma dochodów	20	—	20	—	—	—
		Zapasy z początkiem r. 1912:						
		a) w gotówce — K 01 g						
		b) w efektach 31.753 „ 35 „	—	—	31.753	36	—	—
		Razem	—	—	31.773	36	—	—
		WYDATKI.						
1		Gotówka wydana na zakupno efektów 1.000 K						
		od tego pobrana za spieniężone efekta 1.000 „	—	—	—	—	—	—
		Suma wydatków	—	—	—	—	—	—
		Zapasy z końcem roku 1912:						
		a) w gotówce — K 01 g						
		b) w efektach 31.773 „ 35 „	—	—	31.773	36	—	—
		Razem	—	—	31.773	36	—	—

Stan majątku zarodowego z końcem roku 1912.

Stan czynny. Zapas kasowy:	Szczegół.	Ogól.
a) w gotówce		— K 01 g
b) w efektach:		
1. 4 ⁰ / ₀ obligacje kolejowe Banku krajowego	11.200 K — g	
2. 4 ¹ / ₂ ⁰ / ₀ listy rentowe	1.000 „ — „	
3. 4 ⁰ / ₀ obligacje pożyczki krajowej z roku 1893	200 „ — „	
4. 4 ⁰ / ₀ listy zastawne Banku krajowego	13.900 „ — „	
5. 4 ⁰ / ₀ listy zastawne galic. Tow. kredyt. ziemsk.	5.400 „ — „	
6. 4 ⁰ / ₀ książec'ka Banku krajowego	73 „ 35 „	31.773 „ 35 „
Suma stanu czynnego		31.773 K 36 g
Stan bierny		— „ — „
Czysty stan czynny		31.773 K 36 g
W prównaniu z takimże stanem z końcem roku 1911.		31.753 „ 36 „
okazuje się przyrost majątku o		20 K — g

31. Fundusz pomnika Kościuszki.

Rubryka	Pozycja	B) Majątek obrotowy	Należytość		Uiszczenie		Należytość pozostała z końcem roku 1912	
			K	g	K	g	K	g
		DOCHODY.						
1		Odsetki od efektów . . . 1.309 K 49 g od tego podatek rentowy i odsetki bierne . . . 17 „ 70 „	1.291	79	1.291	79	—	—
2		Gotówka za spieniężone efekta . . .	1.198	49	1.198	49	—	—
		Suma dochodów . . .	2.490	28	2.490	28	—	—
		Zapás z początkiem r. 1912 w efektach . . .	—	—	1.342	97	—	—
		Razem . . .	—	—	3.833	25	—	—
		WYDATKI.						
1		Gotówka wydana Komitetowi zarządzającemu pomnikiem w Krakowie . . .	2.490	28	2.490	28	—	—
2		Efekta spieniężone . . .	1.342	97	1.342	97	—	—
		Suma wydatków . . .	3.833	25	3.833	25	—	—
		Zapás z końcem roku 1912 w efektach . . .	—	—	—	—	—	—
		Razem . . .	—	—	3.833	25	—	—

Uwaga: Majątkiem tej fundacji zarządza samoistnie Komitet, istniejący w Krakowie i przedkłada Wydziałowi krajowemu corocznie sprawozdanie ze swoich czynności. W roku 1892 nadesłał Komitet do przechowania w Kasie Wydziału krajowego efekta imiennej wartości 550 zł. Mon. konw., na rzecz majątku obrotowego, z zastrzeżeniem, że efekta te służyć będą na ewentualne nadzwyczajne potrzeby pomnika Kościuszki (LW.7.387/892).

Wykazany powyżej w dochodach zapas początkowy w efektach im. wart. 1.342 K 97 g, przedstawiał stan owego depozytu, który w roku 1912, na żądanie Komitetu wydano na pokrycie kosztów nadzwyczajnej restauracji kopca (LW 103.200/12).

32. Fundacya im. Józefa Koświczky'ego. Fundusz I. „dla ślepych w Krakowie”.

Rubryka	Pozycja	A) Majątek zarodowy	Należytość		Uiszczenie		Należytość pozostała z końcem roku 1912	
			K	g	K	g	K	g
		DOCHODY.						
		Zapas z początkiem roku 1912 w efektach	—	—	3.293	76		
		Razem	—	—	3.293	76		
		WYDATKI.						
		Zapas z końcem roku 1912 w efektach	—	—	3.293	76	—	—
		Razem	—	—	3.293	76	—	—

Stan majątku zarodowego z końcem roku 1912.

<i>Stan czynny.</i>	Zapas kasowy w efektach:	Szczegół.	Ogół.
1.	4% obligacye galic. pożyczki krajowej z r. 1893	500 K — g	
2.	4% obligacye kolejowe Banku krajowego	2.400 „ — „	
3.	4% listy zastawne Banku krajowego	200 „ — „	
4.	4% książeczka Banku krajowego	193 „ 76 „	3.293 K 76 g
	Suma stanu czynnego		3.293 K 76 g
<i>Stan bierny</i>			— „ — „
	Czysty stan czynny		3.293 K 76 g
	W porównaniu z takimże stanem z końcem r. 1911		3.293 „ 76 „
	okazuje się stan majątku niezmieniony		— K — g

32. Fundacya im. Józefa Koświzky'ego. Fundusz I. „dla ślepych w Krakowie“.

Rubryka	Pozycya	B) Majątek obrotowy	Należytość		Uiszczenie		Należytość pozostała z końcem roku 1912	
			K	g	K	g	K	g
		DOCHODY.						
	1	Odsetki od efektów	124	—	124	—	—	—
		Suma dochodów	124	—	124	—	—	—
		Zapasy z początkiem roku 1912 w gotówce	—	—	124	—	—	—
		Razem	—	—	248	—	—	—
		WYDATKI.						
	1	Jednorazowe wsparcie dla jednej ślepej osoby w Krakowie za r. 1911	124	—	124	—	—	—
		Suma wydatków	124	—	124	—	—	—
		Zapasy z końcem roku 1912 w gotówce	—	—	124	—	—	—
		Razem	—	—	248	—	—	—

Uwaga: Wykazany powyżej zapas z końcem roku 1912, w gotówce 124 K — g
 posłuży w roku 1913 na jednorazowe wsparcie, w myśl postanowień aktu fundacyjnego.
 LW. 86.778/913.

33. Fundacya im. Józefa Koświczky'ego. Fundusz II. „dla wychowanków Zakładu pod wezwaniem św. Józefa w Krakowie“.

Rubryka	Pozycja	A) Majątek zarodowy	Należytość		Uiszczenie		Należytość pozostała z końcem roku 1912	
			K	g	K	g	K	g
		DOCHODY.						
	1	Gotówka pobrana z majątku obrotowego	495	90	495	90	—	—
	2	Efektów zakupione	505	90	505	90	—	—
		Suma dochodów	1.001	80	1.001	80	—	—
		Zapas z początkiem roku 1912 w efektach	—	—	8.879	65	—	—
		Razem	—	—	9.881	45	—	—
		WYDATKI.						
	1	Gotówka wydana na zakupno efektów	495	90	495	90	—	—
		Suma wydatków	495	90	495	90	—	—
		Zapas z końcem roku 1912 w efektach	—	—	9.385	55	—	—
		Razem	—	—	9.881	45	—	—

Stan majątku zarodowego z końcem roku 1912.

<i>Stan czynny.</i>	Zapas kasowy w efektach:	Szczegół.	Ogół.
	1. 4 ⁰ / ₀ obligacje galic. pożyczki krajowej z r. 1893	1.700 K — g	
	2. 4 ⁰ / ₀ obligacje kolejowe Banku krajowego	4.800 „ — „	
	3. 4 ⁰ / ₀ listy zastawne Banku krajowego	1.700 „ — „	
	4. 4 ⁰ / ₀ listy rentowe	600 „ — „	
	5. 4 ¹ / ₂ ⁰ / ₀ listy rentowe	500 „ — „	
	6. 4 ⁰ / ₀ książeczka Banku krajowego	85 „ 55 „	9.385 K 55 g
	Suma stanu czynnego		9.385 K 55 g
<i>Stan bierny</i>			— „ — „
	Czysty stan czynny		9.385 K 55 g
	W porównaniu z takimże stanem z końcem roku 1911		8.879 „ 65 „
	okazuje się przyrost majątku o		505 K 90 g

33. Fundacya im. Józefa Kościuszki'ego. Fundusz II. „dla wychowanków Zakładu pod wezwaniem św. Józefa w Krakowie“.

Rubryka	Pozycja	B) Majątek obrotowy	Należytość		Uiszczenie		Należytość pozostała z końcem roku 1912	
			K	g	K	g	K	g
		DOCHODY.						
	1	Odsetki od efektów 363 K 25 g od tego podatek ren- towy i odsetki bierne 8 „ 62 „	354	63	354	63	—	—
		Suma dochodów	354	63	354	63	—	—
		Zapas z początkiem roku 1912 w go- tówce	—	—	495	90	—	—
		Razem	—	—	850	53	—	—
		WYDATKI.						
	1	Stypendyum dla jednego wychowanka Zakładu św. Józefa w Krakowie	160	—	160	—	—	—
	2	Gotówka wydana do majątku zarodo- wego	495	90	495	90	—	—
		Suma wydatków	655	90	655	90	—	—
		Zapas z końcem roku 1912 w go- tówce	—	—	194	63	—	—
		Razem	—	—	850	53	—	—

Uwaga: Z wykazanego powyżej zapasu z końcem roku 1912, w gotówce 194 K 63 g zarezerwowano na wypłatę w I. półroczu 1913, półrocznej raty nadanego stypendyum w rocznej kwocie 320 K, kwotę 160 „ — „ resztę zaś w kwocie 34 K 63 g sfruktyfikowano z początkiem roku 1913, w myśl aktu fundacyjnego na rzecz majątku zarodowego (LW. 71.208/913).

LW. 86.745/913.

34. Fundacya im. Józefa Koświtzky'ego. Fundusz III. „dla poprawionych złoczyńców w Krakowie“.

Rubryka	Pozycja	A) Majątek zarodowy	Należytość		Uiszczenie		Należytość pozostała z końcem roku 1912	
			K	g	K	g	K	g
		DOCHODY.						
		Zapas z początkiem roku 1912 w efektach	—	—	3.363	85	—	—
		Razem	—	—	3.363	85	—	—
		WYDATKI.						
		Zapas z końcem roku 1912 w efektach	—	—	3.363	85	—	—
		Razem	—	—	3.363	85	—	—

Stan majątku zarodowego z końcem roku 1912.

<i>Stan czynny.</i>	Zapas kasowy w efektach:	Szczegół.	Ogół.
	1. 4 ⁰ / ₀ obligacye gal. pożyczki krajowej z r. 1893	700 K — g	
	2. 4 ⁰ / ₀ obligacye kolejowe Banku krajowego	1.400 „ — „	
	3. 4 ⁰ / ₀ listy zastawne Banku krajowego	1.200 „ — „	
	4. 4 ⁰ / ₀ książeczka Banku krajowego	63 „ 85 „	3.363 K 85 g
	Suma stanu czynnego		3.363 K 85 g
<i>Stan bierny</i>			— „ — „
	Czysty stan czynny		3.363 K 85 g
	W porównaniu z takimże stanem z końcem roku 1911		3.363 „ 85 „
	okazuje się stan majątku niezmieniony		— K — g

34. Fundacya im. Józefa Koświzky'ego. Fundusz III. „dla poprawionych złoczyńców w Krakowie“.

Rubryka	Pozycja	B) Majątek obrotowy	Należyłość		Uiszczenie		Należyłość pozostała z końcem roku 1912	
			K	g	K	g	K	g
		DOCHODY.						
	1	Odsetki od efektów	132	—	132	—	—	—
		Suma dochodów	132	—	132	—	—	—
		Zapas z początkiem roku 1912 w gotówce	—	—	132	—	—	—
		Razem	—	—	264	—	—	—
		WYDATKI.						
	1	Jednorazowe wsparcie na ręce Prezydium c. k. Sądu krajowego karnego w Krakowie do równego podziału między trzech skazańców	132	—	132	—	—	—
		Suma wydatków	132	—	132	—	—	—
		Zapas z końcem roku 1912 w gotówce	—	—	132	—	—	—
		Razem	—	—	264	—	—	—

Uwaga: Wykazany powyżej zapas z końcem roku 1912, w gotówce. 132 K — g wypłacono z początkiem roku 1913 (LW. 12.232/913), na ręce Prezydium c. k. Sądu krajowego karnego w Krakowie do równego rozdziału między trzech skazańców.

LW. 87.793/913.

35. Fundacya Izydora Kowalewskiego.

Rubryka	Pozycja	A) Majątek zarodowy	Należytość		Uiszczenie		Należytość pozostała z końcem roku 1912	
			K	g	K	g	K	g
DOCHODY.								
1		Gotówka pobrana z majątku obrotowego	237	64	237	64	—	—
2		Efekta zakupione 956 K 73 g						
		od tego spieniężone 706 „ 59 „	250	14	250	14	—	—
		Suma dochodów	487	78	487	78	—	—
		Zapas z początkiem r. 1912 w efektach	—	—	21.793	45	—	—
		Razem	—	—	22.281	23	—	—
WYDATKI.								
1		Gotówka wydana na zakupno efektów 944 K 23 g						
		od tego pobrana za spieniężone efekta 706 „ 59 „	237	64	237	64	—	—
		Suma wydatków	237	64	237	64	—	—
		Zapas z końcem roku 1912 w efektach	—	—	22.043	59	—	—
		Razem	—	—	22.281	23	—	—

Stan majątku zarodowego z końcem roku 1912.

Stan czynny. Zapas kasowy w efektach:	Szczegół.	Ogół.
1. 4% listy rentowe	400 K — g	
2. 4½% listy rentowe.	900 „ — „	
3. 4% obligacye pożyczki miasta Lwowa	17.000 „ — „	
4. 4% listy zastawne Banku krajowego	3.700 „ — „	
5. 4% książeczka Banku krajowego	43 „ 59 „	22.043 K 59 g
Suma stanu czynnego		22.043 K 59 g
Stan bierny		— „ — „
Czysty stan czynny		22.043 K 59 g
W porównaniu z takimże stanem z końcem roku 1911		21.793 „ 45 „
okazuje się przyrost majątku o		250 K 14 g

35. Fundacya Izydora Kowalewskiego.

Rubryka	Pozycja	B) Majątek obrotowy	Należyłość		Uiszczenie		Należyłość pozostała z końcem roku 1912	
			K	g	K	g	K	g
		DOCHODY.						
	1	Odsetki od efektów 881 K 82 g						
		od tego odsetki bierne						
		i podatek rentowy 14 „ 97 „	866	85	866	85	—	—
		Suma dochodów	866	85	866	85	—	—
		Zapas z początkiem r. 1912 w gotówce	—	—	420	86	—	—
		Razem	—	—	1.287	71	—	—
		WYDATKI.						
	1	Gotówka wydana na						
		wsparcia 210 K 43 g						
		od tego zwrot korela-						
		tywny 13 „ 14 „	197	29	197	29	—	—
	2	Gotówka wydana do majątku zarodowego	237	64	237	64	—	—
		Suma wydatków	434	93	434	93	—	—
		Zapas z końcem r. 1912 w gotówce	—	—	852	78	—	—
		Razem	—	—	1.287	71	—	—

Uwaga: Dochody z odsetek od efektów majątku zarodowego, obracane bywają, w myśl aktu fundacyjnego, w połowie na zwiększenie majątku zarodowego, dopóki tenże nie wzrośnie do wysokości 40.000 K; w drugiej zaś połowie na wsparcia pomiędzy podupadłych nie z własnej winy pocztmistrzów, pocztekspedytorów i pocztekspedyentów Galicyi wraz z Wielkim Księstwem krakowskiem, którą to połowę celem rozdawnictwa przesyła Wydział krajowy do rąk Wydziału Stowarzyszenia pocztmistrzów, który zajmuje się rozdawnictwem wsparć.

Z wykazanego zatem zapasu z końcem roku 1912, w gotówce 852 K 78 g wydano na wsparcia do rąk wspomnianego Wydziału kwotę 426 „ 39 „ resztę zaś w kwocie 426 K 39 g przeniesiono z początkiem roku 1913 do majątku zarodowego i na rzecz tegoż sfruktyfikowano (LW. 57.644/913).

36. Fundacya im. Józefa Krupacza „dla patentowanych c. i k. inwalidów wojskowych“.

Rubryka	Pozycja	A) Majątek zarodowy	Należytość		Uiszczenie		Należytość pozostała z końcem roku 1912	
			K	g	K	g	K	g
		DOCHODY.						
	1	Gotówka pobrana z majątku obrotowego	32	—	32	—	—	—
	2	Efekta zakupione	32	—	32	—	—	—
		Suma dochodów	64	—	64	—	—	—
		Zapas z początkiem roku 1912 w efektach	—	—	917	24	—	—
		Razem	—	—	981	24	—	—
		WYDATKI.						
	1	Gotówka wydana na zakupno efektów	32	—	32	—	—	—
		Suma wydatków	32	—	32	—	—	—
		Zapas z końcem roku 1912 w efektach	—	—	949	24	—	—
		Razem	—	—	981	24	—	—

Stan majątku zarodowego z końcem roku 1912.

<i>Stan czynny.</i> Zapas kasowy w efektach:	Szczegół.	Ogół.
1. 4% listy zastawne Banku krajowego	800 K — g	
2. 4% książeczka Banku krajowego	149 „ 24 „	949 K 24 g
Suma stanu czynnego		949 K 24 g
<i>Stan bierny</i>		— „ — „
Czysty stan czynny		949 K 24 g
W porównaniu z takimże stanem z końcem roku 1911		917 „ 24 „
okazuje się przyrost majątku o		32 K — g

36. Fundacya im. Józefa Krupacza „dla patentowanych c. i k. inwalidów wojskowych“.

Rubryka	Pozycja	B) Majątek obrotowy	Należytość		Uiszczenie		Należytość pozostała z końcem roku 1912	
			K	g	K	g	K	g
		DOCHODY.						
	1	Odsetki od efektów	32	—	32	—	—	—
		Suma dochodów	32	—	32	—	—	—
		Zap ^{as} z początkiem r. 1912 w gotówce	—	—	32	—	—	—
		Razem	—	—	64	—	—	—
		WYDATKI.						
	1	Gotówka wydana do majątku zarodowego	32	—	32	—	—	—
		Suma wydatków	32	—	32	—	—	—
		Zap ^{as} z końcem r. 1912 w gotówce	—	—	32	—	—	—
		Razem	—	—	64	—	—	—

Uwaga: W roku 1912 nie nadano nikomu z tej fundacyi wsparcia, gdyż nie zgłosił się żaden kandydat.

Ponowne ogłoszenie konkursu w myśl art. V. aktu fundacyjnego, uzupełnionego za zezwoleniem c. k. Namiestnictwa dodatkową klauzulą (LW. 87.974/904), nastąpi w takim razie, jeżeli Wydział krajowy w drodze korespondencyi z c. k. władzami wojskowemi sprawdzi, że istnieją inwalidzi uprawnieni do kompetencyi.

Jak długo to nie nastąpi, fruktyfikuje się wszelkie dochody fundacyi, pochodzące z odsetek od efektów majątku zarodowego, w celu powiększenia tego majątku.

Wykazany powyżej zapas z końcem roku 1912 w gotówce 32 K — g sfruktyfikowano z początkiem roku 1913 na rzecz majątku zarodowego (LW. 66.537/913).

LW. 87.794/913.

37. Fundacya ś. p. Piotra Krzczunowicza „dla nieuleczalnie chorych i rekonwalescentów“.

Rubryka	Pozycja	A) Majątek zarodowy	Należytość		Uiszczenie		Należytość pozostała z końcem roku 1912	
			K	g	K	g	K	g
		DOCHODY.						
		Zapas z początkiem roku 1912 w efektach	—	—	81.255	42	—	—
		Razem			81.255	42		
		WYDATKI.						
		Zapas z końcem roku 1912 w efektach	—	—	81.255	42	—	—
		Razem			81.255	42		

Stan majątku zarodowego z końcem roku 1912.

<i>Stan czynny.</i> Zapas kasowy w efektach:	Szczegół.	Ogół.
1. 4 ⁰ / ₀ listy zastawne galic. Tow. kredyt. ziemsk.	77.200 K — g	
2. 4 ⁰ / ₀ listy rentowe	4.000 „ — „	
3. 4 ⁰ / ₀ książeczka Banku krajowego	55 „ 42 „	81.255 K 42 g
Suma stanu czynnego		81.255 K 42 g
<i>Stan bierny</i>		— „ — „
Czysty stan czynny		81.255 K 42 g
W porównaniu z takimże stanem z końcem roku 1911		81.255 „ 42 „
okazuje się stan majątku niezmieniony		— „ — „

37. Fundacya ś. p. Piotra Krzczunowicza „dla nieuleczalnie chorych i rekonwalescentów“.

Rubryka	Pozycja	B) Majątek obrotowy	Należytość		Uiszczenie		Należytość pozostała z końcem roku 1912	
			K	g	K	g	K	g
		DOCHODY.						
	1	Odsetki od efektów . . . 3.766 K 53 g od tego podatek ren- towy 16 „ 24 „	3.750	29	3.750	29	—	—
	2	Ulokowano na książeczce Banku kra- jowego	3.750	29	3.750	29	—	—
		Suma dochodów	7.500	58	7.500	58	—	—
		Zapas z początkiem r. 1912 w efe- ktach		—	11.888	10	—	—
		Razem	—	—	19.388	68	—	—
		WYDATKI.						
	1	Gotówka wydana do ulokowania	3.750	29	3.750	29	—	—
		Suma wydatków	3.750	29	3.750	29	—	—
		Zapas z końcem r. 1912 w efektach	—	—	15.638	39	—	—
		Razem	—	—	19.388	68	—	—

Uwaga: Fundacya ta przeznaczona testamentem ś. p. Piotra Krzczunowicza (LW. 56.589/887), dla rekonwalescentów i nieuleczalnie chorych chrześcijan przynależnych do miasta Lwowa, nie weszła jeszcze w życie, a dochody z odsetek lokuje się na książeczkę Banku krajowego.

LW. 91.501/913.

38. Fundacya Wojciecha Kucharskiego.

Rubryka	Pozycja	A) Majątek zarodowy	Należytość		Uiszczenie		Należytość pozostała z końcem roku 1912	
			K	g	K	g	K	g
DOCHODY.								
1	Gotówka pobrana z majątku obrotowego		192	83	192	83	—	—
2	Efekta zakupione		192	83	192	83	—	—
	Suma dochodów		385	66	385	66	—	—
	Zapasy z początkiem roku 1912 w efektach		—	—	63.425	80	—	—
	Razem		—	—	63.811	46	—	—
WYDATKI.								
1	Gotówka wydana na zakupno efektów		192	83	192	83	—	—
2	Efekta wydane do majątku obrotowego		1.236	76	1.236	76	—	—
	Suma wydatków		1.429	59	1.429	59	—	—
	Zapasy z końcem r. 1912 w efektach		—	—	62.381	87	—	—
	Razem		—	—	63.811	46	—	—

Stan majątku zarodowego z końcem roku 1912.

<i>Stan czynny.</i> Zapas kasowy w efektach:		Szczegół.	Ogół.
1. 4 ⁰ / ₁₀₀ listy zastawne Banku krajowego		9.700 K — g	
2. 4 ¹ / ₂ ⁰ / ₁₀₀ listy zastawne Tow. kredytow. ziemsk.		50.400 „ — „	
3. 4 ⁰ / ₁₀₀ książeczka Banku krajowego		2.281 „ 87 „	62.381 K 87 g
Suma stanu czynnego			62.381 K 87 „
<i>Stan bierny</i>			— „ — „
		Czysty stan czynny	62.381 K 87 g
W porównaniu z takimże stanem z końcem roku 1911			63.425 „ 80 „
okazuje się ubytek majątku o			1.043 K 93 g

Uwaga: Zmniejszenie się majątku zarodowego (książeczki Banku krajowego) spowodowało mylne dopisanie odsetek od efektów majątku zarodowego do tej książki, zamiast do książki majątku obrotowego.

38. Fundacya Wojciecha Kucharskiego.

Rubryka	Pozycja	B) Majątek obrotowy	Należytość		Uiszczenie		Należytość pozostała z końcem roku 1912	
			K	g	K	g	K	g
DOCHODY.								
1		Odsetki od efektów . . . 3.621 K 07 g od tego podatek ren- towy 10 „ 08 „	3.610	99	3.610	99	—	—
2		Czynsz dzierżawny z gruntów funda- cyjnych	431	90	376	33	55	57
3		Różne	3	45	3	45	—	—
4		Efektów zakupione	3.418	16	3.418	16	—	—
5		„ pobrane z majątku zarodowego	1.236	76	1.236	76	—	—
		Suma dochodów	8.701	26	8.645	69	55	57
		Zapas z początkiem roku 1912:						
		a) w gotówce 32 K 20 g	—	—	—	—	—	—
		b) w efektach 8.933 „ 99 „	—	—	8.966	19	—	—
		Razem	—	—	17.611	88	—	—
WYDATKI.								
1		Gotówka wydana na zakupno efektów	3.418	16	3.418	16	—	—
2		„ „ do majątku zarodo- wego	192	83	192	83	—	—
3		Różne:						
		a) ekwiwalent od ma- jątku nieruchomego 4 K 80 g						
		b) koszt kancelaryj- ne i t. p. 22 „ 07 „	26	87	26	87	—	—
		Suma wydatków	3.637	86	3.637	86	—	—
		Zapas z końcem r. 1912:						
		a) w gotówce 385 K 11 g	—	—	—	—	—	—
		b) w efektach 13.588 „ 91 „	—	—	13.974	02	—	—
		Razem	—	—	17.611	88	—	—

Uwaga: Fundacya powyższa została ukonstytuowana a majątek jej jest przeznaczony na założenie i utrzymanie szkoły ludowej w Dubranowicach.
Do zrealizowania celów aktem fundacyjnym objętych, przystąpiono w r. 1913.
Wykazany zatem powyżej zapas z końcem roku 1912 w gotówce 385 K 11 g pozostawia się nieulokowany na pokrycie bieżących wydatków fundacyi.

39. Fundacya Róży z Rosnowskich hr. Lanckorońskiej.

Rubryka	Pozycya	A) Majątek zarodowy	Należytość		Uiszczenie		Należytość pozostała z końcem roku 1912	
			K	g	K	g	K	g
DOCHODY.								
	1	5% od wypłaconych zapomóg, pobrane z majątku obrotowego	327	50	327	50	—	—
	2	Efekta zakupione	347	—	347	—	—	—
		Suma dochodów	674	50	674	50	—	—
		Zapas z początkiem roku 1912 w efektach	—	—	168.630	28	—	—
		Razem	—	—	169.304	78	—	—
WYDATKI.								
	1	Gotówka wydana na zakupno efektów	327	50	327	50	—	—
		Suma wydatków	327	50	327	50	—	—
		Zapas z końcem roku 1912 w efektach	—	—	168.977	28	—	—
		Razem	—	—	169.304	78	—	—

Stan majątku zarodowego z końcem roku 1912.

Stan czynny. Zapas kasowy w efektach:

a) 4 ⁰ / ₁₀₀ listy zastawne Banku krajowego	156.700 K	— g
b) 4 ¹ / ₂ ⁰ / ₁₀₀ listy zastawne Banku krajowego	300 "	— "
c) 4 ⁰ / ₁₀₀ listy rentowe	10.800 "	— "
d) 4 ¹ / ₂ ⁰ / ₁₀₀ listy rentowe	1.100 "	— "
e) książeczka Banku krajowego	77 "	28 "
Razem	168.977 K	28 g

Stan bierny — " — "

Czysty stan czynny 168.977 K 28 g

W porównaniu z takimże stanem z końcem roku 1911 168.630 " 28 "

okazuje się **przyrost** majątku o 347 K — g

z powodu:

1. wcielenia do majątku zarodowego, ściągniętych 5% z zapomóg, wypłaconych z majątku obrotowego	327 K	50 g
2. policzenia nowozakupionych efektów za 280 K 50 g, w wartości imiennej t. j. 300 K, zatem więcej o	19 "	50 "
przyrost j. w. o	347 K	— g

39. Fundacya Róży z Rosnowskich hr. Lanckorońskiej.

Rubryka	Pozycja	B) Majątek obrotowy	Należytość		Uiszczenie		Należytość pozostała z końcem roku 1912	
			K	g	K	g	K	g
		DOCHODY.						
	1	Odsetki od majątku zarodowego 6.749 K 50 g mniej zwrot 3 „ 74 „	6.745	76	6.745	76	—	—
	2	Ściągnięte 5% od zapomóg udzielonych jak poz. 1 wyd. 327 K 50 g mniej wydane do majątku zarodowego 327 „ 50 „	—	—	—	—	—	—
	3	Zaliczka z dochodów r. 1913 na pokrycie niedoboru r. 1912	31	04	31	04	—	—
		Suma dochodów	6.776	80	6.776	80	—	—
		WYDATKI.						
	1	Zapomogi udzielone artystom i artystkom teatru miejsk. we Lwowie	6.550	—	6.550	—	—	—
	2	Zaliczka na pokrycie niedoboru 1911 r.	226	80	226	80	—	—
		Suma wydatków	6.776	80	6.776	80	—	—

Uwaga: W roku 1912 udzielono artystom i artystkom teatru miejskiego we Lwowie zapomóg a manowicie:

- a) 1 250 K
 - b) 2 po 200 K, razem 400 „
 - c) 14 „ 150 „ „ 2.100 „
 - d) 38 „ 100 „ „ 3.800 „
- Ogółem 6.550 K

z czego w myśl ustępu VIII. aktu fundacyjnego ściągnięto przy wypłacie po 5% t. j. 327 K 50 g na rzecz majątku zarodowego tej fundacyi.

40. Fundacya Edwarda Lewińskiego „dla zubożałych włościan w Galicyi“.

Rubryka	Pozycja	A) Majątek zarodowy	Należytość		Uiszczenie		Należytość pozostała z końcem roku 1912	
			K	g	K	g	K	g
DOCHODY.								
	1	Gotówka pobrana z majątku obrotowego	83	18	83	18	—	—
	2	Efekta zakupione	83	18	83	18	—	—
		Suma dochodów	166	36	166	36	—	—
		Zapas z początkiem roku 1912 w efektach	—	—	69.154	86	—	—
		Razem	—	—	69.321	22	—	—
WYDATKI.								
	1	Gotówka wydana na zakupno efektów	83	18	83	18	—	—
		Suma wydatków	83	18	83	18	—	—
		Zapas z końcem roku 1912 w efektach	—	—	69.238	04	—	—
		Razem	—	—	69.321	22	—	—

Stan majątku zarodowego z końcem roku 1912.

Stan czynny. Zapas kasowy w efektach:	Szczegół.	Ogół.
1. 4 ⁰ / ₀ obligacye kolejowe Banku krajowego	2.200 K - g	
2. 4 ⁰ / ₀ listy rentowe	4.000 " — "	
3. 4 ¹ / ₂ ⁰ / ₀ listy rentowe	2.000 " — "	
4. 4 ⁰ / ₀ obligacye pożyczki krajowej z roku 1893	53.100 " — "	
5. 4 ⁰ / ₀ obligacye pożyczki m. Lwowa	2.200 " — "	
6. 4 ⁰ / ₀ listy zastawne Banku krajowego	5.500 " — "	
7. 4 ⁰ / ₀ książeczka Banku krajowego	238 " 04 "	69.238 K 04 g
Suma stanu czynnego		69.238 K 04 g
Stan bierny		— " — "
Czysty stan czynny.		69.238 K 04 g
W porównaniu z takimże stanem z końcem roku 1911		69.154 " 86 "
okazuje się przyrost majątku o		83 K 18 g

40. Fundacya Edwarda Lewińskiego „dla zubożałych włościan w Galicyi“.

Rubryka	Pozycya	B) Majątek obrotowy	Należyłość		Uiszczenie		Należyłość pozostała z końcem roku 1912	
			K	g	K	g	K	g
		DOCHODY.						
1		Odsetki od efektów . . . 2.810 K — g od tego podatek ren- towy 3 „ 02 „	2.806	98	2.806	98	—	—
2		Gotówka pobrana za spieniężone efekta	1.380	—	1.380	—	—	—
		Suma dochodów	4.186	98	4.186	98	—	—
		Zapasy z początkiem roku 1912:						
		a) w gotówce 1.363 K 18 g	—	—	2.743	18	—	—
		b) w efektach 1.380 „ — „	—	—	—	—	—	—
		Razem	—	—	6.930	16	—	—
		WYDATKI.						
1		Zapomogi dla zubożałych włościan gmin powiatu Mielec	2.700	—	2.700	—	—	—
2		Gotówka wydana do majątku zarodowego	83	18	83	18	—	—
3		Efekta spieniężone	1.380	—	1.380	—	—	—
		Suma wydatków	4.163	18	4.163	18	—	—
		Zapasy z końcem r. 1912 w gotówce	—	—	2.766	98	—	—
		Razem	—	—	6.930	16	—	—

Uwaga: Wykazany powyżej zapas z końcem roku 1912 w gotówce 2.766 K 98 g posłuży w roku 1913 na zapomogi dla zubożałych włościan w Galicyi.

LW. 88.434/913.

41. Fundacya Karoliny z ks. Ponińskich ks. Lubomirskiej „na utrzymanie i wychowanie 12 sierót w Zakładzie św. Heleny we Lwowie“.

Rubryka	Pozycja	Majątek zarodowy	Należytość		Uiszczenie		Należytość pozostała z końcem roku 1912	
			K	g	K	g	K	g
		DOCHODY.						
1	Odsetki od efektów	2.117 K — g						
	od tego podatek rentowy	2 „ 04 „	2.114	96	2.114	96	—	—
	Suma dochodów		2.114	96	2.114	96	—	—
	Zapas z początkiem r. 1912 w efektach		—	—	52.156	15	—	—
	Razem		—	—	54.271	11	—	—
		WYDATKI.						
1	Przełożona Zakładu św. Heleny we Lwowie tytułem przypadających temuż Zakładowi odsetek od kapitału zakładowego fundacyi za r. 1912		2.099	96	2.099	96	—	—
2	Różne		15	—	15	—	—	—
	Suma wydatków		2.114	96	2.114	96	—	—
	Zapas z końcem roku 1912 w efektach		—	—	52.156	15	—	—
	Razem		—	—	54.271	11	—	—

Stan majątku zarodowego z końcem roku 1912.

<i>Stan czynny.</i> Zapas kasowy w efektach:	Szczegół.	Ogół.
1. 4 ¹ / ₂ % listy rentowe	4.200 K — g	
2. 4% listy rentowe	5.400 „ — „	
3. 4% obligacye kolejowe Banku krajowego	11.000 „ — „	
4. 4 ¹ / ₂ % listy zastawne Banku hipotecznego	2.400 „ — „	
5. 4% „ „ „ krajowego	15.000 „ — „	
6. 4% „ „ „ krajowego	9.900 „ — „	
7. 4% obligacye galic. funduszu propinacyjnego	4.200 „ — „	
8. 4% książeczka Banku krajowego	56 „ 15 „	
	<u>Suma stanu czynnego</u>	<u>52.156 K 15 g</u>
<i>Stan bierny</i>		— „ — „
	Czysty stan czynny	<u>52.156 K 15 g</u>
W porównaniu z takimże stanem z końcem roku 1911		52.156 „ 15 „
okazuje się stan majątku niezmieniony		<u>— K — g</u>

Uwaga: Czyste stałe dochody z odsetek od efektów majątku zarodowego tej fundacyi asygnuje Wydział krajowy, w myśl aktu fundacyjnego, w ratach półrocznych na ręce Przełożonej Zakładu św. Heleny we Lwowie, na utrzymanie i wychowanie 12 sierót w tym zakładzie.

42. Fundacya ś. p. Ignacego Łukasiewicza „na nagrody dla wzorowych wójtów gmin wiejskich“.

Rubryka	Pozycja	A) Majątek zarodowy	Należytość		Uiszczenie		Należytość pozostała z końcem roku 1912	
			K	g	K	g	K	g
		DOCHODY.						
	1	Gotówka pobrana z majątku obrotowego	100	46	100	46	—	—
	2	Efekta zakupione	100	46	100	46	—	—
		Suma dochodów	200	92	200	92	—	—
		Zapas z początkiem roku 1912 w efektach	—	—	10.075	16	—	—
		Razem	—	—	10.276	08	—	—
		WYDATKI.						
	1	Gotówka wydana na zakupno efektów	100	46	100	46	—	—
		Suma wydatków	100	46	100	46	—	—
		Zapas z końcem roku 1912 w efektach	—	—	10.175	62	—	—
		Razem	—	—	10.276	08	—	—

Stan majątku zarodowego z końcem roku 1912.

<i>Stan czynny.</i> Zapas kasowy w efektach :	Szczegół.	Ogół.
1. 4 ⁰ / ₀ listy zastawne Banku krajowego	10.000 K — g	
2. 4 ⁰ / ₀ książeczka Banku krajowego	175 „ 62 „	10.175 K 62 g
Suma stanu czynnego		10.175 K 62 g
<i>Stan bierny</i>		— „ — „
Czysty stan czynny		10.175 K 62 g
W porównaniu z takimże stanem z końcem roku 1912		10.075 „ 16 „
okazuje się przyrost majątku o		100 K 46 g

42. Fundacya ś. p. Ignacego Łukasiewicza „na nagrody dla wzorowych wójtów gmin wiejskich“.

Rubryka	Pozycja	B) Majątek obrotowy	Należytość		Uiszczenie		Należytość pozostała z końcem roku 1912	
			K	g	K	g	K	g
		DOCHODY.						
	1	Odsetki od efektów	406	77	406	77	—	—
	2	Efekta zakupione 300 K						
		od tego spieniężone 300 „	—	—	—	—	—	—
		Suma dochodów	406	77	406	77	—	—
		Zapas z początkiem roku 1912 w gotówce	—	—	393	69	—	—
		Razem	—	—	800	46	—	—
		WYDATKI.						
	1	Nagrody dla wzorowych wójtów	300	—	300	—	—	—
	2	Gotówka wydana do majątku zarodowego	100	46	100	46	—	—
	3	Gotówka wydana na zakupno efektów 300 K						
		od tego pobrana za spieniężone efekta 300 „	—	—	—	—	—	—
		Suma wydatków	400	46	400	46	—	—
		Zapas z końcem roku 1912 w gotówce	—	—	400	—	—	—
		Razem	—	—	800	46	—	—

Uwaga: Wykazany powyżej zapas z końcem roku 1912 w kwocie 400 K zarezerwowano w myśl postanowień art. IV. aktu fundacyjnego na cele rozdawnictwa nagród dla wzorowych wójtów gmin wiejskich, mającego się odbyć w r. 1913, t. j. czterech nagród po 100 koron.

LW. 83.436/913.

43. Fundacya Malwiny z Łukowskich Wirth i Teofili Łukowskiej.

Rubryka	Pozycja	A) Majątek zarodowy	Należyłość		Uiszczenie		Należyłość pozostała z końcem roku 1912	
			K	g	K	g	K	g
		DOCHODY.						
1		Gotówka pobrana z majątku obrotowego	134	27	134	27	—	—
2		Efektów zakupione 236 K 27 g	136	27	136	27	—	—
		od tego spieniężone 100 „ — „	136	27	136	27	—	—
		Suma dochodów	270	54	270	54	—	—
		Zapas z początkiem roku 1912 w efektach	—	—	18.888	20	—	—
		Razem	—	—	19.158	74	—	—
		WYDATKI.						
1		Gotówka wydana na zakupno efektów 234 K 27 g	134	27	134	27	—	—
		od tego pobrana za spieniężone efekta 100 „ — „	134	27	134	27	—	—
		Suma wydatków	134	27	134	27	—	—
		Zapas z końcem roku 1912 w efektach	—	—	19.024	47	—	—
		Razem	—	—	19.158	74	—	—

Stan majątku zarodowego z końcem roku 1912.

<i>Stan czynny.</i> Zapas kasowy w efektach:	Szczegół.	Ogół.
1. 4 ⁰ / ₀ listy rentowe	200 K — g	
2. 4 ¹ / ₂ ⁰ / ₀ „ „	1.250 „ — „	
3. 4 ⁰ / ₀ listy zastawne Banku krajowego	15.400 „ — „	
4. 4 ¹ / ₂ ⁰ / ₀ listy zastawne Banku krajowego	2.000 „ — „	
5. 4 ⁰ / ₀ książeczka Banku krajowego	174 „ 47 „	19.024 K 47 g
Suma stanu czynnego		19.024 K 47 g
<i>Stan bierny</i>		— „ — „
Czysty stan czynny		19.024 K 47 g
W porównaniu z takimże stanem z końcem roku 1911		18.888 „ 20 „
okazuje się przyrost majątku o		136 K 27 g

43. Fundacya Malwiny z Łukowskich Wirth i Teofili Łukowskiej.

Rubryka	Pozycja	B) Majątek obrotowy	Należytość		Uiszczenie		Należytość pozostała z końcem roku 1912	
			K	g	K	g	K	g
		DOCHODY.						
	1	Odsetki od efektów 770 K — g						
		od tego odsetki bierne i podatek rentowy 2 „ 01 „	767	99	767	99	—	—
		Suma dochodów	767	99	767	99	—	—
		Zapas z początkiem roku 1912 w gotówce	—	—	734	27	—	—
		Razem	—	—	1.502	26	—	—
		WYDATKI.						
	1	Wsparcia jednorazowe dla dziewcząt	600	—	600	—	—	—
	2	Gotówka wydana do majątku zarodowego	134	27	134	27	—	—
	3	Rozmaite	50	—	50	—	—	—
		Suma wydatków	784	27	784	27	—	—
		Zapas z końcem roku 1912 w gotówce	—	—	717	99	—	—
		Razem	—	—	1.502	26	—	—

Uwaga: Wykazany powyżej zapas z końcem roku 1912 w gotówce 717 K 99 g stanowi czysty dochód z odsetek od efektów majątku zarodowego i posłuży w r. 1913 na dwa wsparcia dla osieroconych dziewcząt, kształcących się w praktycznym zawodzie przemysłowym lub gospodarskim.

LW. 88.437/913.

44. Fundacya „Macierzy polskiej“.

Rubryka	Pozycja	B) Majątek obrotowy	Należyłość		Uiszczenie		Należyłość pozostała z końcem roku 1912	
			K	g	K	g	K	g
		DOCHODY.						
1		Odsetki od efektów . 3.223 K -- g od tego podatek rentowy i odsetki bierne 47 „ 52 „	3.175	48	3.175	48	—	—
2		Subwencye i datki dobrowolne: subwencya z funduszu krajowego .	10.000	—	10.000	—	—	—
3		Ze sprzedaży wydawnictw własnych . Suma dochodów .	15.070	—	15.070	—	—	—
		Zapas z początkiem r. 1912:	28.245	48	28.245	48	—	—
		a) w gotówce . 7.888 K 68 g						
		b) w efektach (książeczka Banku krajowego) . 2.777 „ 96 „	—	—	10.666	64	—	—
		Razem .	—	—	38.912	12	—	—
		WYDATKI.						
1		Koszta wydawnictw „Macierzy Polskiej“:						
		a) honorarya autorskie 5.666 K — g						
		b) rysunki i klisze . 534 „ 60 „						
		c) oprawa i broszurowanie książek . 2.256 „ 46 „						
		d) druk i papier . 17.000 „ 23 „	25.457	29	25.457	29	—	—
2		Płaca sekretarza literackiego .	1.000	—	1.000	—	—	—
3		Koszta administracyi:						
		a) płace funkcyonaryuszów . 3.150 K — g						
		b) tantiemy (za r. 1911) 166 „ 50 „						
		c) zapomogi i noworoczne 110 „ — „						
		d) inseraty . 850 „ — „						
		e) zaopatrzenie sieroty po wożnym . 240 „ — „						
		f) wydatki na portorya, służbę, opakowania, dostawę pak z kolei i inne wydatki kancelaryjne . 1.016 „ 90 „	5.533	40	5.533	40	—	—
4		Zasiłki naukowe dla dzieci niezamożnych rodziców:						
		a) należyłość zaległa . 320 K — g						
		b) „ bieżąca . 1.350 „ — „						
		1.670 K — g						
		odpisano . 320 „ — „	1.350	—	1.350	—	—	—
		Suma wydatków .	33.340	69	33.340	69	—	—
		Zapas z końcem r. 1912:						
		a) w gotówce . 2.793 K 47 g						
		b) w efektach (książeczka Banku krajowego) . 2.777 „ 96 „	—	—	5.571	43	—	—
		Razem .	—	—	38.912	12	—	—

44. Fundacja „Macierzy polskiej“.

Uwaga: Wydatkami tego funduszu zarządza „Rada wykonawcza“, na której asygnacye uskutecznia się wypłaty w miarę funduszków i potrzeby.

Czyste nadwyżki dochodów ze sprzedaży wydawnictw własnych, składa „Rada wykonawcza“ na rzecz fundacyi do kasy Wydziału krajowego, w której przechowany jest majątek zarodowy „Macierzy polskiej“.

Powyższy zatem rachunek obejmuje jedynie wynikiłości z obrotu kasowego w kasie Wydziału krajowego.

Z wykazanego powyżej zapasu z końcem r. 1912 w kwocie	5.571 K 43 g
zarezerwowano do dyspozycji kuratora „Macierzy“ na zasiłki naukowe dla dzieci niezamożnych rodziców (art. 3 i 29 listu fundacyjnego) jako nierozdaną na ten cel gotówkę z lat poprzednich	1.019 „ 44 „
reszta zaś w kwocie	<u>4.551 K 99 g</u>

służyć będzie na potrzeby bieżące fundacyi.

LW. 88.438/913.

45. Fundacya ś. p. Józefa Kazimierza 2 im. Dr. Malinowskiego imienia Najjaśniejszego Pana. Fundusz I. „ku wspieraniu zubożałych adwokatów i wdów po adwokatach“.

Rubryka	Pozycja	A) Majątek zarodowy	Należytość		Uiszczenie		Należytość pozostała z końcem roku 1912	
			K	g	K	g	K	g
		DOCHODY.						
	1	Gotówka pobrana z majątku obroto- wego	728	03	728	03	—	—
	2	Efakta zakupione 2.240 K — g od tego spieniężone 1.459 „ 97 „	780	03	780	03	—	—
		Suma dochodów	1.508	06	1.508	06	—	—
		Zapas z początkiem roku 1912 w efe- ktach	—	—	54.567	14	—	—
		Razem	—	—	56.075	20	—	—
		WYDATKI.						
	1	Gotówka wydana na zakupno efe- któw 2.188 K — g od tego pobrana za spie- niężone efekta 1.459 „ 97 „	728	03	728	03	—	—
		Suma wydatków	728	03	728	03	—	—
		Zapas z końcem roku 1912 w efe- ktach	—	—	55.347	17	—	—
		Razem	—	—	56.075	20	—	—

Stan majątku zarodowego z końcem roku 1912.

<i>Stan czynny.</i> Zapas kasowy w efektach:	Szczegół.	Ogół.
1. 4 ⁰ / ₀ obligacye kolejowe Banku krajowego	1.600 K — g	
2. 4 ⁰ / ₀ listy rentowe	1.600 „ — „	
3. 4 ¹ / ₂ ⁰ / ₀ listy rentowe	2.800 „ — „	
4. 4 ⁰ / ₀ listy zastawne Banku krajowego	45.700 „ — „	
5. 4 ¹ / ₂ ⁰ / ₀ listy zastawne Banku krajowego	3.200 „ — „	
6. 4 ⁰ / ₀ listy zastawne Tow. kredytowego ziemsk.	400 „ — „	
7. 4 ⁰ / ₀ książeczka Banku krajowego	47 „ 17 „	55.347 K 17 g
Suma stanu czynnego		55.347 K 17 g
<i>Stan bierny</i>		— „ — „
Czysty stan czynny		55.347 K 17 g
W porównaniu z takimże stanem z końcem roku 1911		54.567 „ 14 „
okazuje się przyrost majątku o		780 K 03 g

45. Fundacya ś. p. Józefa Kazimierza 2 im. Dr. Malinowskiego imienia Najjaśniejszego Pana. Fundusz I. „ku wspieraniu zubożałych adwokatów i wdów po adwokatach“.

Rubryka	Pozycja	B) Majątek obrotowy	Należyłość		Uiszczenie		Należyłość pozostała z końcem roku 1912	
			K	g	K	g	K	g
		DOCHODY.						
	1	Odsetki od efektów 2.220 K — g od tego odsetki bierne i podatek rentowy 32 „ 93 „	2.187	07	2.187	07	—	—
		Suma dochodów	2.187	07	2.187	07	—	—
		Zapas z początkiem roku 1912 w gotówce	—	—	728	03	—	—
		Razem	—	—	2.915	10	—	—
		WYDATKI.						
	1	Wsparcia dla wdów po adwokatach	1.320	—	1.320	—	—	—
	2	Gotówka wydana do majątku zarodowego	728	03	728	03	—	—
	3	Rozmaite	63	33	63	33	—	—
		Suma wydatków	2.111	36	2.111	36	—	—
		Zapas z końcem roku 1912 w gotówce	—	—	803	74	—	—
		Razem	—	—	2.915	10	—	—

Uwaga: Wykazany powyżej zapas z końcem roku 1912 w gotówce 803 K 74 g przeniesiono z początkiem roku 1913 do majątku zarodowego, a mianowicie:

a) tytułem 5% czystego dochodu za r. 1912 kwotę 106 K 18 g

b) tytułem intercalare, oraz nadwyżki dochodów za rok 1912 kwotę 697 „ 56 „

razem j. w. kwotę 803 K 74 g

i na rzecz tegoż sfruktyfikowano (LW. 63.570/13).

LW. 89.035/13.

46. Fundacya ś. p. Józefa Kazimierza 2 im. Dr. Malinowskiego imienia Najjaśniejszego Pana. Fundusz II. „ku wspieraniu artystów i literatów“.

Rubryka	Pozycja	A) Majątek zarodowy	Należytość		Uiszczenie		Należytość pozostała z końcem roku 1912	
			K	g	K	g	K	g
		DOCHODY.						
	1	Gotówka pobrana z majątku obrotowego	604	43	604	43	—	—
	2	Efekta zakupione 2.731 K 60 g od tego spieniężone 2.085 „ 07 „	646	53	646	53	—	—
		Suma dochodów	1.250	96	1.250	96	—	—
		Zapas z początkiem r. 1912 w efektach	—	—	47.990	34	—	—
		Razem	—	—	49.241	30	—	—
		WYDATKI.						
	1	Gotówka wydana na zakupno efektów 2.689 K 50 g od tego pobrana za spieniężone efekta 2.085 „ 07 „	604	43	604	43	—	—
		Suma wydatków	604	43	604	43	—	—
		Zapas z końcem r. 1912 w efektach	—	—	48.636	87	—	—
		Razem	—	—	49.241	30	—	—

Stan majątku zarodowego z końcem roku 1912.

Stan czynny. Zapas kasowy w efektach:	Szczegół.	Ogół.
1. 4 ⁰ / ₀ obligacje kolejowe Banku krajowego	200 K — g	
2. 4 ⁰ / ₀ listy rentowe	1.700 „ — „	
3. 4 ¹ / ₂ 0/0 listy rentowe	700 „ — „	
4. 4 ⁰ / ₀ listy zastawne Banku hipotecznego	28.000 „ — „	
5. 4 ¹ / ₂ 0/0 „ „ „ „ „	12.000 „ — „	
6. 4 ⁰ / ₀ „ „ „ krajowego	5.800 „ — „	
7. 4 ¹ / ₂ 0/0 „ „ „ „ „	200 „ — „	
8. 4 ⁰ / ₀ książeczka Banku krajowego	36 „ 87 „	48.636 K 87 g
Suma stanu czynnego		48.636 K 87 g
Stan bierny		— „ — „
Czysty stan czynny		48.636 K 87 g
W porównaniu z takimże stanem z końcem roku 1911		47.990 „ 34 „
okazuje się przyrost majątku o		646 K 53 g

46. Fundacya ś. p. Józefa Kazimierza 2 im. Dr. Malinowskiego imienia Najjaśniejszego Pana. Fundusz II. „ku wspieraniu artystów i literatów“.

Rubryka	Pozycja	B) Majątek obrotowy	Należytość		Uiszczenie		Należytość pozostała z końcem roku 1912	
			K	g	K	g	K	g
		DOCHODY.						
1		Odsetki od efektów 1.992 K 75 g od tego odsetki bierne i podatek rentowy 4 „ 27 „	1.988	48	1.988	48	—	—
2		Gotówka od Kasyna miejskiego we Lwowie na wyrównanie dochodu z odsetek od 4½% i 4% listów zastawnych Banku hipotecznego (im. wart. 40.000 K) do rocznej sumy 2.400 K za rok 1912	740	—	740	—	—	—
3		Zaliczki zwrócone: a) z lat poprzednich 150 K b) bieżące 100 „	250	—	250	—	—	—
		Suma dochodów	2.978	48	2.978	48	—	—
		Zapas z początkiem roku 1912 w gotówce	—	—	604	43	—	—
		Razem	—	—	3.582	91	—	—
		WYDATKI.						
1		Wsparcia dożywotnie	1.050	—	1.050	—	—	—
2		Stypendya	1.200	—	1.200	—	—	—
3		Gotówka wydana do majątku zarodowego	604	43	604	43	—	—
4		Rozmaite	3	33	3	33	—	—
5		Zaliczki dane	100	—	100	—	—	—
		Suma wydatków	2.957	76	2.957	76	—	—
		Zapas z końcem roku 1912 w gotówce	—	—	625	15	—	—
		Razem	—	—	3.582	91	—	—

Uwaga: Wykazany powyżej zapas z końcem roku 1912 w gotówce 625 K 15 g przeniesiono z początkiem roku 1913 do majątku zarodowego, a mianowicie:
a) tytułem 5% czystego dochodu za r. 1912 kwotę 136 K 25 g
b) tytułem nadwyżki dochodów za r. 1912 kwotę 488 „ 90 „
razem j. w. kwotę 625 K 15 g

i na rzecz tegoż sfruktyfikowano (LW. 65.654/13).

47. Fundacya ś. p. Józefa Kazimierza 2 im. Dr. Malinowskidgo imienia Najjaśniejszego Pana. Fundusz III. „ku popieraniu celów galic. Towarzystwa muzycznego we Lwowie“.

Rubryka	Pozycja	A) Majątek zarodowy	Należytość		Uiszczenie		Należytość pozostała z końcem roku 1912	
			K	g	K	g	K	g
		DOCHODY.						
	1	Gotówka pobrana z majątku obrotowego	154	13	154	13	—	—
	2	Efekta zakupione 1.610 K 47 g						
		od tego spieniężone 1.432 „ 34 „	178	13	178	13	—	—
		Suma dochodów	332	26	332	26	—	—
		Zapas z początkiem roku 1912 w efektach	—	—	43.473	31	—	—
		Razem	—	—	43.805	57	—	—
		WYDATKI.						
	1	Gotówka wydana na zakupno efektów 1.586 K 47 g						
		od tego pobrana za spieniężone efekta 1.432 „ 34 „	154	13	154	13	—	—
		Suma wydatków	154	13	154	13	—	—
		Zapas z końcem roku 1912 w efektach	—	—	43.651	44	—	—
		Razem	—	—	43.805	57	—	—

Stan majątku zarodowego z końcem roku 1912.

<i>Stan czynny.</i> Zapas kasowy w efektach:	Szczegół.	Ogół.
1. 4 ⁰ / ₁₀₀ obligacye kolejowe Banku krajowego	200 K — g	
2. 4 ⁰ / ₁₀₀ listy rentowe	1.200 „ — „	
3. 4 ¹ / ₂ ⁰ / ₁₀₀ listy rentowe	1.200 „ — „	
4. 4 ⁰ / ₁₀₀ listy zastawne Banku krajowego	38.900 „ — „	
5. 4 ¹ / ₂ ⁰ / ₁₀₀ listy zastawne Banku krajowego	2.000 „ — „	
6. 4 ⁰ / ₁₀₀ książeczka Banku krajowego	151 „ 44 „	43.651 K 44 g
Suma stanu czynnego		43.651 K 44 g
<i>Stan bierny</i>		— „ — „
Czysty stan czynny		43.651 K 44 g
W porównaniu z takimże stanem z końcem roku 1911		43.473 „ 31 „
okazuje się przyrost majątku o		178 K 13 g

47. Fundacya ś. p. Józefa Kazimierza 2 im. Dr. Malinowskiego imienia Najjaśniejszego Pana. Fundusz III. „ku popieraniu celów galic. Towarzystwa muzycznego we Lwowie“.

Rubryka	Pozycja	B) Majątek obrotowy	Należytość		Uiszczenie		Należytość pozostała z końcem roku 1912	
			K	g	K	g	K	g
		DOCHODY.						
	1	Odsetki od efektów . . . 1.820 K 10 g od tego odsetki bierne i podatek rentowy . . . 24 „ 65 „	1.795	45	1.795	45	—	—
		Suma dochodów . . .	1.795	45	1.795	45	—	—
		Zapasz z początkiem r. 1912 w gotówce . . .	—	—	1.660	59	—	—
		Razem . . .	—	—	3.456	04	—	—
		WYDATKI.						
	1	Subwencya dla galicyjskiego Towarzystwa muzycznego we Lwowie za rok 1911 . . .	1.577	56	1.577	56	—	—
	2	Gotówka wydana do majątku zarodowego . . .	154	13	154	13	—	—
	3	Rozmaite:						
		a) należytość ekwiwalentowa . . . 77 K 32 g						
		b) kancelaryjne . . . 3 „ 33 „	80	65	80	65	—	—
		Suma wydatków . . .	1.812	34	1.812	34	—	—
		Zapasz z końcem roku 1912 w gotówce . . .	—	—	1.643	70	—	—
		Razem . . .	—	—	3.456	04	—	—

Uwaga: Z wykazanego powyżej zapasu z końcem roku 1912 w gotówce 1.643 K 70 g przeniesiono z początkiem roku 1913 do majątku zarodowego tytułem 5% czystych stałych dochodów za rok 1912 kwotę . . . 82 „ 18 „ i na rzecz tegoż sfruktyfikowano (LW. 65.653/13). resztę zaś w kwocie . . . 1.561 K 52 g zarezerwowano do wypłaty w roku 1913 galic. Towarzystwu muzycznemu we Lwowie, tytułem subwencyi za r. 1912.

48. Fundacya ś. p. Józefa Kazimierza 2 im. Dr. Malinowskiego imienia Najjaśniejszego Pana. Fundusz IV. „ku wspieraniu ubogich sług prywatnych“.

Rubryka	Pozycja	A) Majątek zarodowy	Należytość		Uiszczenie		Należytość pozostała z końcem roku 1912	
			K	g	K	g	K	g
		DOCHODY.						
	1	Gotówka pobrana z majątku obrotowego	570	91	570	91	—	—
	2	Efekta zakupione 816 K — g od tego spieniężone 220 „ 09 „	595	91	595	91	—	—
		Suma dochodów	1.166	82	1.166	82	—	—
		Zapas z początkiem r. 1912 w efektach	—	—	48.461	68	—	—
		Razem	—	—	49.628	50	—	—
		WYDATKI.						
	1	Gotówka wydana na zakupno efektów 791 K — g od tego pobrana za spieniężone efekta 220 „ 09 „	570	91	570	91	—	—
		Suma wydatków	570	91	570	91	—	—
		Zapas z końcem roku 1912 w efektach	—	—	49.057	59	—	—
		Razem	—	—	49.628	50	—	—

Stan majątku zarodowego z końcem roku 1912.

<i>Stan czynny</i>	Zapas kasowy w efektach:	Szczegół.	Ogół.
	1. 4 ⁰ / ₀ obligacye kolejowe Banku krajowego	4.600 K — g	
	2. 4 ⁰ / ₀ listy rentowe	3.200 „ — „	
	3. 4 ¹ / ₂ ⁰ / ₀ listy rentowe	1.000 „ — „	
	4. 4 ⁰ / ₀ obligacye pożyczki krajowej z roku 1893	8.300 „ — „	
	5. 4 ⁰ / ₀ obligacye pożyczki miasta Lwowa	1.800 „ — „	
	6. 4 ⁰ / ₀ listy zastawne Banku krajowego	27.300 „ — „	
	7. 4 ⁰ / ₀ listy zastawne Tow. kredytowego ziemsk.	2.800 „ — „	
	8. 4 ⁰ / ₀ książeczka Banku krajowego	57 „ 59 „	49.057 K 59 g
	Suma stanu czynnego		49.057 K 59 g
<i>Stan bierny</i>			— „ — „
	Czysty stan czynny		49.057 K 59 g
	W porównaniu z takimże stanem z końcem roku 1911		48.461 „ 68 „
	okazuje się przyrost majątku o		595 K 91 g

48. Fundacya ś. p. Józefa Kazimierza 2 im. Dr. Malinowskiego imienia Najjaśniejszego Pana. Fundusz IV. „ku wspieraniu ubogich sług prywatnych”.

Rubryka	Pozycja	B) Majątek obrotowy	Należyłość		Uiszczenie		Należyłość pozostała z końcem roku 1912	
			K	g	K	g	K	g
		DOCHODY.						
	1	Odsetki od efektów . . . 1.951 K 50 g od tego odsetki bierne i podatek rentowy . . . 9 „ 54 „ Suma dochodów . . .	1.941	96	1.941	96	—	—
		Zapas z początkiem roku 1912 w gotówce . . .	—	—	670	91	—	—
		Razem . . .	—	—	2.612	87	—	—
		WYDATKI.						
	1	Wsparcia dożywotnie: a) należyłość zaległa . . . 100 K b) należyłość bieżąca . . . 1.540 „ razem . . . 1.640 K odpisano . . . 100 „	1.540	—	1.489	94	50	06
	2	Gotówka wydana do majątku zarodowego . . .	570	91	570	91	—	—
	3	Rozmaite	3	33	3	33	—	—
		Suma wydatków . . .	2.114	24	2.064	18	50	06
		Zapas z końcem roku 1912 w gotówce . . .	—	—	548	69	—	—
		Razem . . .	—	—	2.612	87	—	—

Uwaga: Z wykazanego powyżej zapasu z końcem roku 1912 w gotówce 548 K 69 g zarezerwowano, na ewentualną wypłatę niepodniesionego wsparcia za rok 1912, kwotę 50 „ 06 „ resztę zaś w kwocie 498 K 63 g przeniesiono z początkiem roku 1913 do majątku zarodowego, a mianowicie:
a) tytułem 5% czystych stałych dochodów za r. 1912 kwotę 96 K 93 g
b) tytułem intercalare oraz nadwyżki dochodów za rok 1912 kwotę 401 „ 70 „
razem j. w. kwotę 498 K 63 g
i na rzecz tegoż sfruktyfikowano (LW. 68.605/13).

49. Fundacya ś. p. Józefa Kazimierza 2 im. Dr. Malinowskiego imienia Najjaśniejszego Pana. Fundusz V. posagowy „dla ubogich dziewcząt służących“.

Rubryka	Pozycja	A) Majątek zarodowy	Należytość		Uiszczenie		Należytość pozostała z końcem roku 1912	
			K	g	K	g	K	g
		DOCHODY.						
	1	Gotówka pobrana z majątku obrotowego	659	67	659	67	—	—
	2	Efekta zakupione . . . 1.423 K 67 g od tego spieniężone . . . 690 „ — „	733	67	733	67	—	—
		Suma dochodów . . .	1.393	34	1.393	34	—	—
		Zapas z początkiem r. 1912 w efektach	—	—	28.716	40	—	—
		Razem . . .	—	—	30.109	74	—	—
		WYDATKI.						
	1	Gotówka wydana na zakupno efektów . . . 1.349 K 67 g od tego pobrana za spieniężone efekta . . . 690 „ — „	659	67	659	67	—	—
		Suma wydatków . . .	659	67	659	67	—	—
		Zapas z końcem roku 1912 w efektach	—	—	29.450	07	—	—
		Razem . . .	—	—	30.109	74	—	—

Stan majątku zarodowego z końcem roku 1912.

<i>Stan czynny.</i> Zapas kasowy w efektach:	Szczegół.	Ogół.
1. 4 ⁰ / ₀ obligacje kolejowe Banku krajowego . . .	2.200 K — g	
2. 4 ⁰ / ₀ listy rentowe . . .	1.300 „ — „	
3. 4 ¹ / ₂ ⁰ / ₀ listy rentowe . . .	1.300 „ — „	
4. 4 ⁰ / ₀ obligacje pożyczki krajowej z roku 1893 . . .	8.700 „ — „	
5. 4 ⁰ / ₀ listy zastawne Banku krajowego . . .	14.800 „ — „	
6. 4 ⁰ / ₀ listy zastawne Tow. kredytowego ziemsk. . .	1.000 „ — „	
7. 4 ⁰ / ₀ książeczka Banku krajowego . . .	150 „ 07 „	29.450 K 07 g
Suma stanu czynnego . . .		29.450 K 07 g
<i>Stan bierny</i> . . .		— „ — „
	Czysty stan czynny.	29.450 K 07 g
W porównaniu z takimże stanem z końcem roku 1911 . . .		28.716 „ 40 „
okazuje się przyrost majątku o . . .		733 K 67 g

49. Fundacya ś. p. Józefa Kazimierza 2 im. Dr. Malinowskiego imienia Najjaśniejszego Pana. Fundusz V. posagowy „dla ubogich dziewcząt służących“.

Rubryka	Pozycja	B) Majątek obrotowy	Należytość		Uiszczenie		Należytość pozostała z końcem roku 1912	
			K	g	K	g	K	g
		DOCHODY.						
1	Odsetki od efektów	1.285 K 29 g						
	od tego odsetki bierne i podatek rentowy	22 „ 96 „	1.262	33	1.262	33	—	—
2	Efekta zakupione	2.042 K 50 g						
	od tego spieniężone	451 „ 25 „	1.591	25	1.591	25	—	—
	Suma dochodów		2.853	58	2.853	58	—	—
	Zapas z początkiem roku 1912:							
	a) w gotówce	1.140 K 38 g						
	b) w efektach	2.356 „ — „	—	—	3.496	38	—	—
	Razem		—	—	6.349	96	—	—
		WYDATKI.						
1	Posagi wydane efektami		1.021	25	1.021	25	—	—
2	Gotówka wydana uprawnionym na rękę przy losowaniu w wysokości 5% wylosowanych przemii		107	50	107	50	—	—
3	Gotówka wydana do majątku zarodowego		659	67	659	67	—	—
4	Różne		3	33	3	33	—	—
5	Gotówka wydana na zakupno efektów	2.042 K 50 g						
	od tego pobrana za spieniężone efekta	451 „ 25 „	1.591	25	1.591	25	—	—
	Suma wydatków		3.383	—	3.383	—	—	—
	Zapas z końcem roku 1912:							
	a) w gotówce	40 K 96 g						
	b) w efektach	2.926 „ — „	—	—	2.966	96	—	—
	Razem		—	—	6.349	96	—	—

Uwaga: Wykazany powyżej zapas z końcem roku 1912 w gotówce 40 K 96 g przeniesiono z początkiem roku 1913 do majątku zarodowego, tytułem 5% czyistych stałych dochodów za rok 1912 i na rzecz tegoż sfruktyfikowano LW. 71.204/13.

Wykazany zaś zapas z końcem roku 1912 w efektach stanowią posagi:

1.	Katarzyny Herman	wylos. w r. 1906 a ulok. na książ. galic. K. oszcz. Nr. 94.682 na	451 K 25 g
2.	Maryanny Sroki	1909 „ „ „ „ „ „ „ „ „ „ „ „	155.585 „ 475 „ — „
3.	Ksenii Baran	1910 „ „ „ „ „ „ „ „ „ „ „ „	120.024 „ 489 „ 25 „
4.	Józ. Misztor vel Misztur	1910 „ „ „ „ „ „ „ „ „ „ „ „	120.026 „ 489 „ 25 „
5.	Stefanii Łahodówny	1912 „ „ „ „ „ „ „ „ „ „ „ „	6.555 „ 508 „ 25 „
6.	Katarzyny Blau	1912 „ „ „ „ „ „ „ „ „ „ „ „	14.737 „ 513 „ — „
		razem j. w.	2.926 K — g

których jeszcze nie wydano, gdyż uprawnione dziewczęta nie zgłosiły się po ich odebranie

50. Fundacya ś. p. Józefa Kazimierza 2 im. Dr. Malinowskiego imienia Najjaśniejszego Pana. Fundusz VI. „ku wspieraniu ubogich chłopców uczących się rzemiosła“.

Rubryka	Pozycja	A) Majątek zarodowy	Należytość		Uiszczenie		Należytość pozostała z końcem roku 1912	
			K	g	K	g	K	g
		DOCHODY.						
1		Gotówka pobrana z majątku obrotowego	361	93	361	93	—	—
2		Efekta zakupione 500 K — g						
		od tego spieniężone 130 „ 57 „	369	43	369	43	—	—
		Suma dochodów	731	36	731	36	—	—
		Zapas z początkiem roku 1912 w efektach	—	—	42.041	55	—	—
		Razem	—	—	42.772	91	—	—
		WYDATKI.						
1		Gotówka wydana na zakupno efektów 492 K 50 g						
		od tego pobrana za spieniężone efekta 130 „ 57 „	361	93	361	93	—	—
		Suma wydatków	361	93	361	93	—	—
		Zapas z końcem r. 1912 w efektach	—	—	42.410	98	—	—
		Razem	—	—	42.772	91	—	—

Stan majątku zarodowego z końcem roku 1912.

Stan czynny.	Zapas kasowy w efektach:	Szczegół.	Ogół.
1.	4 ⁰ / ₁₀₀ obligacye kolejowe Banku krajowego	1.000 K — g	
2.	4 ⁰ / ₁₀₀ listy rentowe	3.200 „ — „	
3.	4 ¹ / ₂ ⁰ / ₁₀₀ listy rentowe	700 „ — „	
4.	4 ⁰ / ₁₀₀ obligacye pożyczki krajowej z r. 1893	10.700 „ — „	
5.	4 ⁰ / ₁₀₀ obligacye pożyczki miasta Lwowa	200 „ — „	
6.	4 ⁰ / ₁₀₀ listy zastawne Banku krajowego	7.600 „ — „	
7.	4 ¹ / ₂ ⁰ / ₁₀₀ „ „ „ „	200 „ — „	
8.	4 ⁰ / ₁₀₀ renta węgierska złota	18.809 „ 53 „	
9.	4 ⁰ / ₁₀₀ książeczka Banku krajowego	1 „ 45 „	42.410 K 98 g
	Suma stanu czynnego		42.410 K 98 g
Stan bierny			— „ — „
	Czysty stan czynny		42.410 K 98 g
	W porównaniu z takimże stanem z końcem roku 1911		42.041 „ 55 „
	okazuje się przyrost majątku o		369 K 43 g

50. Fundacya ś. p. Józefa Kazimierza 2 im. Dr. Malinowskiego imienia Najjaśniejszego Pana. Fundusz VI. „ku wspieraniu ubogich chłopców uczących się rzemiosła“.

Rubryka	Pozycja	B) Majątek obrotowy	Należyżość		Uiszczenie		Należyżość pozostała z końcem roku 1912	
			K	g	K	g	K	g
		DOCHODY.						
	1	Odsetki od efektów . . . 1.689 K 73 g od tego odsetki bierne i podatek rentowy . . . 3 „ 66 „	1.686	07	1.686	07	—	—
		Suma dochodów . . .	1.686	07	1.686	07	—	—
		Zapas z początkiem roku 1912 w gotówce . . .	—	—	601	93	—	—
		Razem . . .	—	—	2.288	—	—	—
		WYDATKI.						
	1	Wsparcia dla ubogich chłopców: a) należyżość zaległa . . . 240 K b) należyżość bieżąca . . . 1.020 „ razem . . . 1.260 K odpisano . . . 240 „	1.020	—	840	—	180	—
	2	Gotówka wydana do majątku zarodowego . . .	361	93	361	93	—	—
	3	Rozmaite . . .	3	35	3	35	—	—
		Suma wydatków . . .	1.385	28	1.205	28	180	—
		Zapas z końcem roku 1912 w gotówce . . .	—	—	1.082	72	—	—
		Razem . . .	—	—	2.288	—	—	—

Uwaga: Z wykazanego powyżej zapasu z końcem roku 1912 w gotówce 1.082 K 72 g zarezerwowano na ewentualną wypłatę trzech rat stypendyjnych (za I. półrocze 1912/13, płatnych z góry po 60 K) kwotę . . . 180 „ — „
resztę zaś w kwocie . . . 902 K 72 g
przeniesiono z początkiem roku 1913 do majątku zarodowego, a mianowicie:
a) tytułem 5% czystych stałych dochodów za rok 1912 kwotę . . . 84 K 13 g
b) tytułem intercalare oraz nadwyżki dochodów za rok 1912 kwotę . . . 818 „ 59 „
razem j. w. kwotę . . . 902 K 72 g
i na rzecz tegoż sfruktyfikowano (LW. 72.903/13).

51. Fundacya Maryi Mochnackiej „dla czterech ubogich ciemnych“.

Rubryka	Pozycja	A) Majątek zarodowy	Należytość		Uiszczenie		Należytość pozostała z końcem roku 1912	
			K	g	K	g	K	g
		DOCHODY.						
	1	Gotówka pobrana z majątku obrotowego	26	24	26	24	—	—
	2	Efekta zakupione	26	24	26	24	—	—
		Suma dochodów	52	48	52	48	—	—
		Zapas z początkiem roku 1912 w efektach	—	—	10.227	60	—	—
		Razem	—	—	10.280	08	—	—
		WYDATKI.						
	1	Gotówka wydana na zakupno efektów	26	24	26	24	—	—
		Suma wydatków	26	24	26	24	—	—
		Zapas z końcem roku 1912 w efektach	—	—	10.253	84	—	—
		Razem	—	—	10.280	08	—	—

Stan majątku zarodowego z końcem roku 1912.

<i>Stan czynny.</i>	Zapas kasowy w efektach:	Szczegół.	Ogół.
	1. 4 ⁰ / ₀ obligacye pożyczki krajowej z roku 1893	200 K — g	
	2. 4 ⁰ / ₀ listy zastawne Banku krajowego	1.100 „ — „	
	3. 4 ⁰ / ₀ listy zastawne Tow. kredytowego ziemsk.	8.800 „ — „	
	4. 4 ⁰ / ₀ książeczka Banku krajowego	153 „ 84 „	10.253 K 84 g
	Suma stanu czynnego		10.253 K 84 g
<i>Stan bierny</i>			— „ — „
	Czysty stan czynny		10.253 K 84 g
	W porównaniu z takimże stanem z końcem roku 1911		10.227 „ 60 „
	okazuje się przyrost majątku o		26 K 24 g

51. Fundacya Maryi Mochnackiej „dla czterech ubogich ciemnych“.

Rubryka	Pozycya	B) Majątek obrotowy	Należytość		Uiszczenie		Należytość pozostała z końcem roku 1912	
			K	g	K	g	K	g
		DOCHODY.						
	1	Odsetki od efektów 404 K — g						
		od tego podatek ren- towy 1 „ 76 „	402	24	402	24	—	—
		Suma dochodów	402	24	402	24	—	—
		Zapasy z początkiem roku 1912 w go- tówce	—	—	214	24	—	—
		Razem	—	—	616	48	—	—
		WYDATKI.						
	1	Wsparcia dla ubogich ciemnych	376	—	376	—	—	—
	2	Gotówka wydana do majątku zarod- kowego	26	24	26	24	—	—
		Suma wydatków	402	24	402	24	—	—
		Zapasy z końcem roku 1912 w go- tówce	—	—	214	24	—	—
		Razem	—	—	616	48	—	—

Uwaga: Z wykazanego powyżej zapasu z końcem roku 1912 w gotówce 214 K 24 g
pozostawiono nieulokowaną część w sumie 188 „ — „
na wypłatę czterech półrocznych rat wsparć dożywotnich po 47 K,
resztę zaś w sumie 26 K 24 g
jako czystą nadwyżkę dochodów za r. 1912 przeniesiono z początkiem r. 1913
do majątku zarodowego i na rzecz tegoż sfruktyfikowano. (LW. 71.206/913).

LW. 91.120/913.

52. Fundacya ś. p. Michała Morawieckiego „na utrzymanie sierót-podrzutków we Lwowie“.

Rubryka	Pozycja	A) Majątek zarodowy	Należytość		Uiszczenie		Należytość pozostała z końcem roku 1912	
			K	g	K	g	K	g
		DOCHODY.						
	1	Gotówka pobrana z majątku obrotowego	256	25	256	25	—	—
	2	Efekta zakupione 300 K — g od tego spieniężone 39 „ 25 „	260	75	260	75	—	—
		Suma dochodów	517	—	517	—	—	—
		Zapás z początkiem r. 1912 w efektach	—	—	74.510	50	—	—
		Razem	—	—	75.027	50	—	—
		WYDATKI.						
	1	Gotówka wydana na zakupno efektów 295 K 50 g od tego pobrana za spieniężone efekta 39 „ 25 „	256	25	256	25	—	—
		Suma wydatków	256	25	256	25	—	—
		Zapás z końcem roku 1912 w efektach	—	—	74.771	25	—	—
		Razem	—	—	75.027	50	—	—

Stan majątku zarodowego z końcem roku 1912.

<i>Stan czynny.</i> Zapás kasowy w efektach :	Szczegół.	Ogół.
1. 4 ⁰ / ₁₀₀ listy rentowe	1.250 K — g	
2. 4 ¹ / ₂ ⁰ / ₁₀₀ listy rentowe	300 „ — „	
3. 4 ⁰ / ₁₀₀ obligacye gal. pożyczki krajowej z roku 1893	1.100 „ — „	
4. 4 ⁰ / ₁₀₀ listy zastawne Banku krajowego	35.700 „ — „	
5. 4 ⁰ / ₁₀₀ (56 l.) listy zastawne Tow. kredyt. ziemsk.	36.400 „ — „	
6. 4 ⁰ / ₁₀₀ książeczka Banku krajowego	21 „ 25 „	74.771 K 25 g
Suma stanu czynnego		74.771 K 25 g
<i>Stan bierny</i>		— „ — „
Czysty stan czynny		74.771 K 25 g
W porównaniu z takimże stanem z końcem roku 1911		74.510 „ 50 „
okazuje się przyrost majątku o		260 K 75 g

52. Fundacya ś. p. Michała Morawieckiego „na utrzymanie sierót-podrzutków we Lwowie“.

Rubryka	Pozycja	B) Majątek obrotowy	Należytość		Uiszczenie		Należytość pozostała z końcem roku 1912	
			K	g	K	g	K	g
		DOCHODY.						
	1	Odsetki od efektów 2.984K 75 g						
	-	od tego odsetki bierne i podatek rentowy 9 „ 23 „	2.975	52	2.975	52	—	—
		Suma dochodów	2.975	52	2.975	52	—	—
		Zapas z początkiem roku 1912 w gotówce	—	—	256	25	—	—
		Razem	—	—	3.231	77	—	—
		WYDATKI.						
	1	Utrzymanie sierót-podrzutków	2.700	—	2.700	—	—	—
	2	Gotówka wydana do majątku zarodowego	256	25	256	25	—	—
		Suma wydatków	2.956	25	2.956	25	—	—
		Zapas z końcem roku 1912 w gotówce	—	—	275	52	—	—
		Razem	—	—	3.231	77	—	—

Uwaga: W roku 1912 było na utrzymaniu kosztem fundacyi dziewięć sierót-podrzutków w zakładzie stowarzyszenia opieki nad niemowlętami pod wezwaniem „Dzieciątka Jezus“ we Lwowie.
Wykazany powyżej zapas kasowy z końcem r. 1912 w kwocie 275 K 52 g przeniesiono z początkiem r. 1913 do majątku zarodowego i na rzecz tegoż sfruktyfikowano. (LW. 58.103/1913.)

LW. 90.301/1913.

53. Fundacya ś. p. Władysława Niemceży.

Rubryka	Pozycja	A) Majątek zarodowy	Należyłość		Uiszczenie		Należyłość pozostała z końcem roku 1912	
			K	g	K	g	K	g
		DOCHODY.						
1		Efekta zakupione	3.154	33	3.154	33	—	—
		Suma dochodów	3.154	33	3.154	33	—	—
		Zapaz z początkiem roku 1912:						
		a) w gotówce						
		b) w efektach	—	—	82.983	62	—	—
		Razem	—	—	86.137	95	—	—
		WYDATKI.						
1		Gotówka wydana na zakupno efektów	3.107	83	3.107	83	—	—
		Suma wydatków	3.107	83	3.107	83	—	—
		Zapaz z końcem roku 1912 w efektach	—	—	83.030	12	—	—
		Razem	—	—	86.137	95	—	—

Stan majątku zarodowego z końcem roku 1912.

<i>Stan czynny.</i> Zapaz kasowy w efektach:		Szczegół.	Ogół.
1.	4 ¹ / ₂ % listy rentowe	4.100 K — g	
2.	4 ⁰ / ₀ „ „	11.500 „ — „	
3.	4 ⁰ / ₀ listy zastawne Banku krajowego	67.300 „ — „	
4.	4 ⁰ / ₀ książeczka Banku krajowego	130 „ 12 „	83.030 K 12 g
	Suma stanu czynnego		83.030 K 12 g
<i>Stan bierny</i>			— „ — „
	Czysty stan czynny		83.030 K 12 g
	W porównaniu z takimże stanem z końcem roku 1911		82.983 „ 62 „
	okazuje się przyrost majątku o		46 K 50 g
a mianowicie:	przybyło w efektach	3.154 K 33 g	
	ubyło w gotówce	3.107 „ 83 „	
	<u>przyrost j. w.</u>	46 K 50 g	

53. Fundacya ś. p. Władysława Niemekszy.

Rubryka	Pozycja	B) Majątek obrotowy	Należytość		Uiszczenie		Należytość pozostała z końcem roku 1912	
			K	g	K	g	K	g
		DOCHODY.						
	1	Odsetki od efektów . . . 3.336 K 50 g od tego podatek rentowy i odsetki bierne . . . 64 „ 08 „	3.272	42	3.272	42	—	—
		Suma dochodów . . .	3.272	42	3.272	42	—	—
		Zapasy z początkiem r. 1912 w gotówce . . .	—	—	—	—	—	—
		Razem . . .	—	—	3.272	42	—	—
		WYDATKI.						
	1	Zasiłki dla chłopców na wyjazd na kolonie wakacyjne	3.000	—	3.000	—	—	—
	2	Rozmaite	11	20	11	20	—	—
		Suma wydatków . . .	3.011	20	3.011	20	—	—
		Zapasy z końcem r. 1912 w gotówce . . .	—	—	261	22	—	—
		Razem . . .	—	—	3.272	42	—	—

Uwaga: Fundacya ta została ukonstytuowana w r. 1912 na mocy aktu fundacyjnego przez c. k. Namiestnictwo zatwierdzonego (L.W. 72.572/12).
 Jej czyste stałe dochody służą na urządzenie kolonii wakacyjnej dla zdrowych chłopców, ewentualnie na zasiłki na wyjazd na takie kolonie.
 Wykazany powyżej zapas z końcem r. 1912 w gotówce 261 K 22 ⁵/₈
 zarezerwowano na bieżące potrzeby fundacyi w I. półroczu 1913.

LW. 91.121/913.

54. Fundacya Ludwika z hr. Dunin Borkowskich Niezabitowskiej IV.
„na rzecz Domu pracy czyli Towarzystwa Miłosierdzia we Lwowie“.

Rubryka	Pozycja	A) Majątek zarodowy	Należyłość		Uiszczenie		Należyłość pozostała z końcem roku 1912	
			K	g	K	g	K	g
		DOCHODY.						
1	Zwrot pożyczki udzielonej Towarzystwu Miłosierdzia „Opatrzność“ we Lwowie na budowę domu		17.220	—	492	—	16.728	—
2	Gotówka pobrana z majątku obrotowego		383	—	383	—	—	—
3	Efekta zakupione 1.410 K od tego spieniężone 517 „		893	—	893	—	—	—
	Suma dochodów		18.496	—	1.768	—	16.728	—
	Zapas z początkiem roku 1912 w efektach		—	—	10.636	61	—	—
	Razem		—	—	12.404	61	—	—
		WYDATKI.						
1	Gotówka wydana na zakupno efektów 1.392 K od tego pobrana za spieniężone efekta 517 „		875	—	875	—	—	—
	Suma wydatków		875	—	875	—	—	—
	Zapas z końcem roku 1912 w efektach		—	—	11.529	61	—	—
	Razem		—	—	12.404	61	—	—

Stan majątku zarodowego z końcem roku 1912.

<i>Stan czynny.</i>	I. Zapas kasowy w efektach:	Szczegół.	Ogół.
	1. 4 ¹ / ₁₀ obligacye kolej. Banku krajowego	500 K — g	
	2. 4 ⁰ / ₁₀ listy rentowe	3.400 „ — „	
	3. 4 ¹ / ₂ ⁰ / ₁₀ listy rentowe	1.400 „ — „	
	4. 4 ⁰ / ₁₀ listy zastawne Banku krajowego	6.200 „ — „	
	5. 4 ⁰ / ₁₀ książeczka Banku krajowego	29 „ 61 „	11.529 K 61 g
	II. Należyłość czynna: Pożyczka Tow. Miłosierdzia „Opatrzność“ we Lwowie.		16.728 „ — „
	Suma stanu czynnego		28.257 K 61 g
<i>Stan bierny</i>			— „ — „
	Czysty stan czynny		28.257 K 61 g
	W porównaniu z takimże stanem z końcem roku 1911		27.856 „ 61 g
	okazuje się przyrost majątku o		401 K — g
	mianowicie:		
	a) przybyło w efektach	893 K	
	b) ubyło należyłości czynnej	492 „	
	<u>przyrost j. w.</u>	401 K	

Uwaga: Ukonstytuowanie fundacyi zostało odroczone z powodu, że majątek zakładowy (w sumie 24.600 K.) wypożyczono bezprocentowo w roku 1896 Towarzystwu Miłosierdzia „Opatrzność“ we Lwowie, na budowę własnego domu. Wspomniana pożyczka ma być spłaconą w 50-ciu ratach rocznych, począwszy od 1. stycznia 1897 (LW. 83.337/896); poczem dopiero nastąpi ukonstytuowanie fundacyi.

54. Fundacya Ludwika z hr. Dunin Borkowskich Niezabitowskiej IV.
„na rzecz Domu pracy czyli Towarzystwa Miłosierdzia we Lwowie“.

Rubryka	Pozycja	B) Majątek obrotowy	Należyłość		Uiszczenie		Należyłość pozostała z końcem roku 1912	
			K	g	K	g	K	g
		DOCHODY.						
	1	Odsetki od efektów 446 K 75 g od tego odsetki bierne i podatek rentowy 18 „ 80 „	427	95	427	95	—	—
		Suma dochodów	427	95	427	95	—	—
		Zapás z początkiem roku 1912 w gotówce	—	—	383	—	—	—
		Razem	—	—	810	95	—	—
		WYDATKI.						
	1	Gotówka wydana do majątku zarodowego	383	—	383	—	—	—
		Suma wydatków	383	—	383	—	—	—
		Zapás z końcem roku 1912 w gotówce	—	—	427	95	—	—
		Razem	—	—	810	95	—	—

Uwaga: Wykazany powyżej zapas z końcem r. 1912 w gotówce 427 K 95 g sfruktyfikowano z początkiem roku 1913 na rzecz majątku zarodowego (w myśl postanowienia Wydziału krajowego LW. 7.970/98), jako kwotę pochodzącą z odsetek od efektów, zakupywanych za raty wpływające na rzecz majątku zarodowego tej fundacyi, tytułem zwrotu wypożyczonego kapitału (LW. 71.205/913).

LW. 91.127/13.

55. Fundacya Ludwika z hr. Dunin Borkowskich Niezabitowskiej III.
„na rzecz tanich kuchni ludowych we Lwowie“.

Rubryka	Pozycja	A) Majątek zarodowy	Należytość		Uiszczenie		Należytość pozostała z końcem roku 1912	
			K	g	K	g	K	g
		DOCHODY.						
		Zapas z początkiem roku 1912 w efektach	—	—	22.118	19	—	—
		Razem	—	—	22.118	19	—	—
		WYDATKI.						
		Zapas z końcem roku 1912 w efektach	—	—	22.118	19	—	—
		Razem	—	—	22.118	19	—	—

Stan majątku zarodowego z końcem roku 1912.

<i>Stan czynny.</i> Zapas kasowy w efektach:	Szczegół.	Ogół.
1. 4% listy zastawne Banku krajowego	22.000 K — g	
2. 4% książeczka Banku krajowego	118 „ 19 „	22.118 K. 19 g
Suma stanu czynnego		<u>22.118 K 19 g</u>
<i>Stan bierny</i>		— „ — „
Czysty stan czynny		<u>22.118 K 19 g</u>
W porównaniu z takimże stanem z końcem roku 1911		22.118 „ 19 „

pokazuje się stan majątku **niezmieniony**.

55. Fundacya Ludwika z hr. Dunin Borkowskich Niezabitowskiej III.
„na rzecz tanich kuchni ludowych we Lwowie“.

Rubryka	Pozycja	B) Majątek obrotowy	Należytość		Uiszczenie		Należytość pozostała z końcem roku 1912	
			K	g	K	g	K	g
		DOCHODY.						
	1	Odsetki od efektów	880	—	880	—	—	—
	2	Efekta zakupione 880 K						
		od tego spieniężone 100 „	780	—	780	—	—	—
		Suma dochodów	1.660	—	1.660	—	—	—
		Zapasy z początkiem roku 1912 w efektach	—	—	973	41	—	—
		Razem	—	—	2.633	41	—	—
		WYDATKI.						
	1	Zasiłki dla tanich kuchni we Lwowie: należ. zaległa	100	—	100	—	—	—
	2	Gotówka wydana na zakupno efektów 880 K						
		od tego pobrana za spieniężone efekta 100 „	780	—	780	—	—	—
		Suma wydatków	880	—	880	—	—	—
		Zapasy z końcem r. 1912 w efektach	—	—	1.753	41	—	—
		Razem	—	—	2.633	41	—	—

Uwaga: Wykazany powyżej zapas z końcem roku 1912 w efektach 1.753 K 41 g stanowi czysty stały dochód fundacyi z odsetek od efektów majątku zarodkowego za rok 1911 i 1912 i posłuży na zasiłki dla tanich kuchni ludowych we Lwowie w roku 1913.

LW. 91.126/1913.

56. Fundacya Ludwika z hr. Dunin Borkowskich Niezabitowskiej
„dla zboru św. Klaudivi“.

Rubryka	Pozycja	Majątek zarodowy	Należyłość		Uiszczenie		Należyłość pozostała z końcem roku 1912	
			K	g	K	g	K	g
		DOCHODY.						
1		Odsetki od efektów 736 K -- g						
		od tego podatek ren- towy 3 „ 20 „	732	80	732	80	—	—
		Suma dochodów	732	80	732	80	—	—
		Zapas z początkiem roku 1912:						
		a) w gotówce 365 K 55 g						
		b) w efektach 18.546 „ 94 „	—	—	18.912	49	—	—
		Razem	—	—	19.645	29	—	—
		WYDATKI.						
1		Jadwiga hr. Kalinowska, przeł. zboru św. Klaudivi, czysty dochód od kapitału fundacyjnego za II. półrocze r. 1911 i I. półrocze r. 1912 w gotówce	731	80	731	80	—	—
		Suma wydatków	731	80	731	80	—	—
		Zapas z końcem roku 1912:						
		a) w gotówce 366 K 55 g						
		b) w efektach 18.546 „ 94 „	—	—	18.913	49	—	—
		Razem	—	—	19.645	29	—	—

Stan majątku zarodowego z końcem roku 1912.

	Szczegół.	Ogół.
Stan czynny. Zapas kasowy: a) w gotówce		366 K 55 g
b) w efektach:		
1. 4% listy zastawne galic. Towarzystwa kredyto- wego ziemskiego	16.000 K — g	
2. 4% obligacye galic. pożyczki krajowej z r. 1893	2.200 „ — „	
3. 4% listy zastawne Banku krajowego	200 „ — „	
4. 4% książeczka Banku krajowego	146 „ 94 „	18.546 „ 94 „
Suma stanu czynnego		18.913 K 49 g
Stan bierny		— „ — „
Czysty stan czynny		18.913 K 49 g
W porównaniu z takimże stanem z końcem roku 1911		18.912 „ 49 „
okazuje się przyrost majątku w gotówce o		1 K — g

Uwaga: Odsetki od efektów majątku zakładowego pobiera przełożona zboru św. Klaudivi Jadwiga hr. Kalinowska, na pokrycie wydatków zboru w dwóch półrocznych ratach, płatnych z dołu 30. czerwca i 31. grudnia, z potrąceniem jednak ewentualnych wydatków nieprzewidzianych (jak podatek rentowy od kuponów, odsetki biernie przy zakupnie efektów i t. p.).
Wykazany powyżej zapas z końcem roku 1912 w gotówce 366 K 55 g stanowi czysty dochód z odsetek od efektów za II. półrocze 1912 i służyć będzie na wypłatę raty przypadającej za to półrocze z początkiem r. 1913.

57. Fundusz Zakładu narodowego imienia Ossolińskich.

L. porz.	D o c h o d y				Gotówka		Efekta	
					K	g	K	g
1	W styczniu	roku 1912
	" lutym	" "
	" marcu	" "
	" kwietniu	" "
	" maju	" "
	" czerwcu	" "
	" lipcu	" "
	" sierpniu	" "
	" wrześniu	" "
	" październiku	" "
	" listopadzie	" "
	" grudniu	" "
	Do tego przeprowadzenia w dziennikach dodatkowych				32.522	72	28.676	58
			Gotówka		Efekta			
	Suma doch.	{ maj. zarod.	25.188 K 72 g	528.676 K 58 g				
		{ " obrot.	79.469 " 55 "	— " — "	104.658	27	528.676	58
	Zapas z początkiem roku 1912:							
	a) w gotówce (maj. obrotowy)				655	06	—	—
	b) w efektach (" zarodowy) { w wal. kor.				—	—	1,626.954	17
							300	fr.
							2,155.630	75
							300	fr.
	Razem				105.313	33		
W y d a t k i								
1	W styczniu	roku 1912
	" lutym	" "
	" marcu	" "
	" kwietniu	" "
	" maju	" "
	" czerwcu	" "
	" lipcu	" "
	" sierpniu	" "
	" wrześniu	" "
	" październiku	" "
	" listopadzie	" "
	" grudniu	" "
	Do tego przeprowadzenia w dziennikach dodatkowych				49.075	67	2.301	77
			Gotówka		Efekta			
	Suma wyd.	{ maj. zarod.	25.188 K 72 g	1,003.301 K 77 g				
		{ " obrot.	79.690 " 48 "	— " — "	104.879	20	1,003.301	77
	do przeniesienia				104.879	20	1,003.301	77

57. Fundusz Zakładu narodowego imienia Ossolińskich.

	Z przeniesienia	Gotówka	Efekta
Zapas z końcem roku 1912:		104.879 K 20 g	1,003.301 K 77 g
a) w gotówce (maj. obrotow.)		434 „ 13 „	
b) w efektach (maj. zarodow.)			
1. listy zastawne Towarz. kredyto- wego ziemskiego	683.800 K — g		
2. obligacye galic. pożyczki krajow- wej z roku 1893	119.300 „ — „		
3. renta państwowa	2.400 „ — „		
4. priorytety I. węg. gal. kolei żel.	3.600 „ — „		
5. obligacye galic. funduszu propin.	14.500 „ — „		
6. obligacye komunalne Banku kraj.	50.000 „ — „		
7. listy zastawne Banku krajowego	189.900 „ — „		
8. akcyje Tow. galic. bukow. prze- mysłu cukrowniczego w Prze- worsku	60.000 „ — „		
9. książeczki Banku krajow. i galic. Kasy oszczędności	21.828 „ 98 „		
10. obligacye pożyczki papieskiej	300 frank.		
Suma	{ 1,145.328 K 98 g		
	{ 300 frank.		
do tego.			
Kaucya Aleksandra Leszczyńskiego, dzierżawcy dóbr Rakowice, a mianowicie:			
4½% listy zastawne Banku hipotecznego	4.000 K		1,152.328 „ 98 „
4% listy jak wyżej	3.000 „	7.000 K — g	300 fran.
		<u>105.313 K 33 g</u>	<u>2,155.630 K 75 g</u>
		Razem	300 fran.

- Uwaga: 1. W ostatnich pozycjach wyżej przedstawionego rachunku kasowego, mieszczą się przeprowadzenia odnoszące się do roku 1912, które wynikły z zestawienia i obliczenia całego ruchu kasowego po dzień 31. grudnia 1912 i zostały przez Kuratoryę wprowadzone do dzienników dodatkowych. Dla zgodności z rachunkami Kuratoryi i wyprowadzonymi ostatecznymi zapasami kasowymi, uwidacznia się powyższe przeprowadzenia w dziennikach dodatkowych Kasy krajowej, które prowadzi się dla wszystkich funduszków krajowych na mocy uchwały Wys. Sejmu z dnia 6. maja 1893 każdego roku budżetowego, po koniec marca roku następnego.
2. Oprócz wykazanego z końcem roku 1912, zapasu w gotówce i efektach, posiada fundacya ulokowaną w Banku krajowym na rachunku bieżącym kwotę 526 K, prowadzoną w należnościach czynnych.
3. Kaucya w efektach 7.000 K stanowi należność bierną fundacyi.
4. Majątkiem tego Zakładu zarządza Kuratorya ustanowiona przez założyciela i składa Wydziałowi krajowemu roczny rachunek do sprawdzenia. Kasa krajowa zaś na mocy § 41. listu fundacyjnego, pobiera sumarycznie dochody i uskutecznia wydatki za asygnatami Kuratora, oraz przechowuje zapasy majątku zarodowego z nadwyżek majątku obrotowego.

58. Fundacya im. Józefa Ostaszewskiego „dla ulżenia członkom gminy Klimkówka pow. Sanok w płaceniu podatków“.

Rubryka	Pozycja	Majątek zarodowy	Należyłość		Uiszczenie		Należyłość pozostała z końcem roku 1912	
			K	g	K	g	K	g
		DOCHODY.						
1	Odsetki od efektów . . . 480 K — g od tego podatek rentowy i odsetki bierne . . . 12 „ 92 „		467	08	467	08	—	—
2	Efakta zakupione . . . 2.577 K 66 g od tego spieniężone . . . 2.000 „ — „		577	66	577	66	—	—
	Suma dochodów . . .		1.044	74	1.044	74	—	—
	Zapas z początkiem roku 1912:							
	a) w gotówce . . . 465 K 66 g		—	—	12.488	56	—	—
	b) w efektach . . . 12.022 „ 90 „		—	—	—	—	—	—
	Razem . . .		—	—	13.533	30	—	—
		WYDATKI.						
1	Gotówka wydana na zakupno efektów . . . 2.465 K 66 g od tego pobrana za spieniężone efekta . . . 2.000 „ — „		465	66	465	66	—	—
2	Rozmaite (ekwiwalent) . . .		42	—	42	—	—	—
	Suma wydatków . . .		507	66	507	66	—	—
	Zapas z końcem roku 1912:							
	a) w gotówce . . . 425 K 08 g		—	—	13.025	64	—	—
	b) w efektach . . . 12.600 „ 56 „		—	—	—	—	—	—
	Razem . . .		—	—	13.533	30	—	—

Stan majątku zarodowego z końcem roku 1912.

	Szczegół.	Ogól.
<i>Stan czynny.</i> Zapas kasowy: a) w gotówce		425 K 08 g
b) w efektach . . .		
1. 4½% listy rentowe	2.400 K — g	
2. 4% „ „	800 „ — „	
3. 4% obligacye gal. pożyczki kraj. z r. 1893 . . .	7.400 „ — „	
4. 4% listy zastawne Banku krajowego	1.800 „ — „	
5. 4% książeczka Banku krajow.	200 „ 56 „	12.600 K 56 g
Suma stanu czynnego		13.025 K 64 g
<i>Stan bierny</i>		—
Czysty stan czynny		13.025 K 64 g
W porównaniu z takimże stanem z końcem roku 1911		12.488 „ 56 „
okazuje się przyrost majątku o		537 K 08 g
a mianowicie: przybyło w efektach	577 K 66 g	
ubyło w gotówce	40 „ 58 „	
przyrost j. w.	537 K 08 g	

Uwaga: Fundacyę niniejszą oddało c. k. Ministerstwo spraw wewnętrznych w tymczasowy zarząd Wydziałowi krajowemu (LW. 78.592/900) do czasu kiedy majątek zarodowy wzrośnie do kwoty dla celów fundacyi wymaganej t. j. do chwili, kiedy odsetki od majątku zarodowego wystarczą na pokrycie połowy należyłości rocznych podatków, przypisanej dla gminy rustykalnej Klimkówka powiat Sanok. Zanim to nastąpi fruktyfikuje się wszelkie odsetki od efektów majątku zarodowego na rzecz tego majątku.
Wykazany powyżej zapas z końcem roku 1912 w gotówce 425 K 08 g sfruktyfikowano z początkiem roku 1913 na rzecz majątku zarodowego (LW. 68.604/913).

59. Fundacya im. Dra Stanisława Pareńskiego.

Rubryka	Pozycja	A) Majątek zarodowy	Należyłość		Uiszczenie		Należyłość pozostała z końcem roku 1912	
			K	g	K	g	K	g
		DOCHODY.						
		Zapas z początkiem roku 1912	—	—	10.144	95	—	—
		Razem	—	—	10.144	95	—	—
		WYDATKI.						
		Zapas z końcem roku 1912	—	—	10.144	95	—	—
		Razem	—	—	10.144	95	—	—

Stan majątku zarodowego z końcem roku 1912.

<i>Stan czynny.</i> Zapas kasowy w efektach:	Szczegół.	Ogół.
1. 4½% listy rentowe	10.100 K — g	
2. 4% książeczka Banku krajowego	44 „ 95 „	10.144 K 95 g
Suma stanu czynnego		10.144 K 95 g
<i>Stan bierny</i>		— „ — „
Czysty stan czynny.		<u>10.144 K 95 g</u>
W porównaniu z takimże stanem z końcem roku 1911		<u>10.144 „ 95 „</u>
okazuje się stan majątku niezmieniony.		

59. Fundacya im. Dra Stanisława Pareńskiego.

Rubryka	Pozycja	B) Majątek obrotowy	Należyłość		Uiszczenie		Należyłość pozostała z końcem roku 1912	
			K	g	K	g	K	g
		DOCHODY.						
1		Odsetki od efektów 467 K 30 g						
		od tego podatek ren- towy 2 „ 28 „	465	02	465	02	—	—
2		Gotówka pobrana za spieniężone efekta 678 K 50 g						
		od tego wydana na zakupno efektów 226 „ 11 „	452	39	452	39	—	—
		Suma dochodów	917	41	917	41	—	—
		Zapas z początkiem roku 1912 w efe- ktach	—	—	452	39	—	—
		Razem	—	—	1.369	80	—	—
		WYDATKI.						
1		Efekta spieniężone 678 K 50 g						
		od tego zakupione 226 „ 11 „	452	39	452	39	—	—
2		Rozmaite (należyłość rządowa od ma- jątku fundacyi)	683	50	683	50	—	—
		Suma wydatków	1.135	89	1.135	89	—	—
		Zapas z końcem roku 1912 w gotówce	—	—	233	91	—	—
		Razem	—	—	1.369	80	—	—

Uwaga: Fundacya powyższa objęta w zarząd Wydziału krajowego w roku 1911, nie weszła jeszcze w życie a ukonstytuowanie jej jest w toku. Wykazany powyżej zapas z końcem r. 1912 w gotówce w kwocie 233 K 91 g posłuży na spłatę reszty należyłości rządowej od majątku fundacyi. Czyste stałe dochody tej fundacyi służyć będą na rozdawnictwo jednorazowych zapomóg dla uzdrowieńców opuszczających szpital św. Łazarza w Krakowie.

LW. 91.122/913.

60. Fundacya imienia Pietruskich.

Rubryka	Pozycja	A) Majątek zarodowy	Należytość		Uiszczenie		Należytość pozostała z końcem roku 1912	
			K	g	K	g	K	g
		DOCHODY.						
1		Gotówka pobrana z majątku obrotowego	29.646	74	29.646	74	—	—
2		Gotówka uzyskana za wywłaszczone grunta pod budowę drogi powiatowej	463	60	463	60	—	—
3		Efekta zakupione 30.789 K 24 g od tego spieniężone 16 „ 40 „	30.772	84	30.772	84	—	—
		Suma dochodów	60.883	18	60.883	18	—	—
		Zapas z początkiem roku 1912 w efektach	—	—	45.805	21	—	—
		Razem	—	—	106.688	39	—	—
		WYDATKI.						
1		Gotówka wydana na zakupno efektów 30.126 K 74 g od tego pobrana za spieniężone efekta 16 „ 40 „	30.110	34	30.110	34	—	—
		Suma wydatków	30.110	34	30.110	34	—	—
		Zapas z końcem roku 1912 w efektach	—	—	76.578	05	—	—
		Razem	—	—	106.688	39	—	—

Stan majątku zarodowego z końcem roku 1912.

Stan czynny. Zapas kasowy w efektach:	Szczegół.	Ogół.
1. 4 ⁰ / ₀ listy rentowe	23.400 K — g	
2. 4 ¹ / ₂ ⁰ / ₀ listy rentowe	30.500 „ — „	
3. 4 ⁰ / ₀ listy zastawne Banku krajowego	22.400 „ — „	
4. 4 ⁰ / ₀ książeczka Banku krajowego	278 „ 05 „	76.578 K 05 gg
Suma stanu czynnego		76.578 K 05 gg
Stan bierny		— „ — „
Czysty stan czynny		76.578 K 05 gg
W porównaniu z takimże stanem z końcem roku 1911		45.805 „ 21 „
okazuje się przyrost majątku o		30.772 K 84 gg

60. Fundacya imienia Pietruskich.

Rubryka	Pozycja	B) Majątek rezerwowy	Należyłość		Uiszczenie		Należyłość pozostała z końcem roku 1912	
			K	g	K	g	K	g
		DOCHODY.						
	1	Odsetki od efektów	3.414	91	3.414	91	—	—
	2	Efakta zakupione	3.414	91	3.414	91	—	—
		Suma dochodów	6.829	82	6.829	82	—	—
		Zapás z początkiem roku 1912 w efektach	—	—	24.147	88	—	—
		Razem	—	—	30.977	70	—	—
		WYDATKI.						
	1	Gotówka wydana na zakupno efektów	3.414	91	3.414	91	—	—
		Suma wydatków	3.414	91	3.414	91	—	—
		Zapás z końcem roku 1912 w efektach	—	—	27.562	79	—	—
		Razem	—	—	30.977	70	—	—

Stan majątku rezerwowego z końcem roku 1912.

<i>Stan czynny.</i> Zapas kasowy w efektach:	Szczegół.	Ogół.
4% książeczka Banku krajowego	27.562 K 79 g	27.562 K 79 g
Suma stanu czynnego		27.562 K 79 g
<i>Stan bierny</i>		— „ — „
Czysty stan czynny		27.562 K 79 g
W porównaniu z takimże stanem z końcem roku 1911		24.147 „ 88 „
okazuje się przyrost majątku o		3.414 K 91 g

Uwaga: Majątek rezerwowy utworzono w myśl postanowień art. XXXV. aktu fundacyjnego od roku 1904, przez wydzielanie z końcowego zapasu majątku obrotowego pewnej kwoty.

Majątek ten, do którego w myśl powołanego artykułu aktu fundacyjnego ma co roku wpływać pewna kwota z zasobów majątku obrotowego, służyć będzie na nieprzewidziane wydatki. ewentualnie na pokrycie możliwych wydatków inwestycyjnych w dobrach fundacyjnych.

60. Fundacya imienia Pietruskich.

Rubryka	Pozycja	C) Majątek obrotowy	Należyżość		Uiszczenie		Należyżość pozostała z końcem roku 1912	
			K	g	K	g	K	g
		DOCHODY.						
1		Odsetki od efektów 14.286 K 93 g						
		od tego odsetki bierne i podatek rentowy 580 „ 07 „	13.706	86	13.706	86	—	—
2		Dochody z czynszów dzierżawnych 36.626	36.626	88	36.626	88	—	—
3		z lasów 48.150 K — g						
		od tego zwrot 32.100 „ — „	16.050	—	16.050	—	—	—
4		Zaliczki zwrócone 200	200	—	100	04	99	96
5		Rozmaite 278 K 91 g						
		od tego zwrot 276 „ 86 „	2	05	2	05	—	—
6		Efakta zakupione 11.779	11.779	93	11.779	93	—	—
		Suma dochodów 78.365	78.365	72	78.265	76	99	96
		Zapas z początkiem roku 1912:						
		a) w gotówce 29.646 K 74 g						
		b) w efektach 55.668 „ 69 „	—	—	85.315	43	—	—
		Razem —	—	—	163.581	19	—	—
		WYDATKI.						
1		Płaca kuratora 4.000	4.000	—	4.000	—	—	—
2		Pensye dla mężczyzn 2.150	2.150	—	2.150	—	—	—
3		Pensye i wsparcia dla kobiet:						
		należyżość 3.350 K — g						
		odpisano — „ 02 „	3.349	98	3.349	98	—	—
4		Stypendya szlacheckie 1.200	1.200	—	1.200	—	—	—
5		Gotówka wydana kuratorowi na częściowe pokrycie wsparć dożywniczych, darów z łaski, kosztów administracyjnych i t. p. 11.500	11.500	—	11.500	—	—	—
6		Gotówka wydana na jednorazowe zapomogi 1.150	1.150	—	1.150	—	—	—
7		Zaliczki do wyrachowania 200	200	—	200	—	—	—
8		Dar z łaski dla żony b. kuratora 1.650	1.650	—	1.650	—	—	—
9		Koszta budowy 5.000	5.000	—	5.000	—	—	—
10		Gotówka wydana do majątku zarodowego 29.646	29.646	74	29.646	74	—	—
11		Rozmaite:						
		a) ekwiwalent za r. 1912 2.255 K 40 g						
		b) inne drobne 4 „ 13 „						
		razem 2.259 K 53 g						
		od tego zwrot — „ 50 „	2.259	03	2.259	03	—	—
12		Gotówka wydana na zakupno efektów 11.779	11.779	93	11.779	93	—	—
		Suma wydatków 73.885	73.885	68	73.885	68	—	—
		Zapas z końcem roku 1912:						
		a) w gotówce 22.246 K 89 g						
		b) w efektach 67.448 „ 62 „	—	—	89.695	51	—	—
		Razem —	—	—	163.581	19	—	—

60. Fundacya imienia Pietruskich.

Uwaga: Czyste dochody niniejszej fundacyi (t. j. pozostałe po pokryciu w pierwszym rzędzie zobowiązań, ciężących z woli fundatorki, jak obowiązek utrzymania w dobrym stanie kaplicy i grobowców rodzinnych na ementarzu w Rudzie, zamawiana cztery razy do roku mszy św. następnie po opędzeniu wydatków z posiadaniem majątku połączonych) służą na cele aktem fundacyjnym wskazane. Część pensyj, wsparć dożywotnich i wydatków administracyjnych pokrywa Wydział krajowy z dochodów wpływających wprost do kasy krajowej; część zaś przekazuje do wypłaty kuratorowi, który potrzebne na to pieniądze otrzymuje z kasy krajowej, o ile nie wystarczają wpływy kasy miejscowego Zarządu.

W wykazanym powyżej zapasie z końcem roku 1912 w efektach w kwocie 67.418 K 62 g

mieszczą się kwoty pochodzące z dochodów lat poprzednich a ulokowane na trzech odrębnych książeczkach: z których:

1. **jedna** Nr. 25.805 (książeczka Banku krajowego) w kwocie 47.686 K 54 g

wraz z narosłemi odsetkami po dzień 31 grudnia 1912, stanowi fundusz przeznaczony w myśl art. IV. lit. a) aktu fundacyjnego na założenie szpitala i domu przytulku w dobrach fundacyjnych;

2. **druga** Nr. 25.806 (książeczka Banku krajowego) w kwocie 9.762 „ 08 „

wraz z narosłemi odsetkami po dzień 31 grudnia 1912, stanowi fundusz przeznaczony w myśl art. IV. lit. β) aktu fundacyjnego na podniesienie oświaty i dobrobytu w dobrach fundacyjnych;

3. **trzecia** Nr. 2 (książeczka zbiorowego rachunku Patronatu, własność Spółki oszczędności i pożyczek dla włościan Ruda z Kochawiną) w kwocie 10.000 „ — „

stanowi fundusz przeznaczony na założenie kasy zaliczkowej w dobrach fundacyjnych (częściowe spełnienie celów art. IV. lit. β) aktu fundacyjnego wskazanych)

razem j. w. 67.448 K 62 g

Z wykazanego powyżej zapasu z końcem roku 1912 w gotówce 22.246 K 89 g

zarezerwowano na ewentualną wypłatę rat stypendyjnych za r. 1911/12 (trzech po 300 K i jednej 600 K) kwotę 1.500 „ — „

z reszty zaś w sumie 20.746 K 89 g

wydzielono na cele aktem fundacyjnym wskazane:

a) art. IV. lit. a kwotę 8.000 K

b) „ „ „ β „ 8.000 „

c) „ XXXV. (fundusz rezerwowy) kwotę 3.000 „

czyli razem kwotę 19.000 „ — „

i ulokowano na odnośne książeczki Banku kraj. (LW. 98.162/13)

pozostała zaś reszta w sumie 1.746 K 89 g

przeniesiono z początkiem roku 1913 — w myśl aktu fundacyjnego art. V. — na rzecz majątku zarodowego, a to tytułem intercalare, oraz nadwyżki dochodów za rok 1912 i na rzecz tegoż sfruktyfikowano (LW. 98.162/913).

61. Fundacya im. ś. p. Oktawa Pietruskiego.

Rubryka	Pozycja	A) Majątek zarodowy	Należytość		Uiszczenie		Należytość pozostała z końcem roku 1912	
			K	g	K	g	K	g
		DOCHODY.						
		Zapas z początkiem roku 1912 w efektach	—	—	10.468	56	—	—
		Razem	—	—	10.468	56	—	—
		WYDATKI.						
		Zapas z końcem roku 1912 w efektach	—	—	10.468	56	—	—
		Razem	—	—	10.468	56	—	—

Stan majątku zarodowego z końcem roku 1912.

<i>Stan czynny.</i> Zapas kasowy w efektach:	Szczegół.	Ogół.
1. 4 ^o / _o listy zastawne Banku krajowego	10.300 K — g	
2. 4 ^o / _o książeczka Banku krajowego	168 „ 56 „	10.468 K 56 g
Suma stanu czynnego		10.468 K 56 g
<i>Stan bierny</i>		— „ — „
Czysty stan czynny		10.468 K 56 g
W porównaniu z takimże stanem z końcem roku 1911		10.468 „ 56 „

okazuje się stan majątku **niezmieniony**.

61. Fundacya im. ś. p. Oktawa Pietruskiego.

Rubryka	Pozycja	B) Majątek obrotowy	Należyłość		Uiszczenie		Należyłość pozostała z końcem roku 1912	
			K	g	K	g	K	g
		DOCHODY.						
	1	Odsetki od efektów	760	86	760	86	—	—
	2	Efektu zakupione	760	86	760	86	—	—
		Suma dochodów	1.521	72	1.521	72	—	—
		Zapas z początkiem roku 1912 w efektach	—	—	4.363	38	—	—
		Razem	—	—	5.885	10	—	—
		WYDATKI.						
	1	Gotówka wydana na zakupno efektów	760	86	760	86	—	—
		Suma wydatków	760	86	760	86	—	—
		Zapas z końcem r. 1912 w efektach	—	—	5.124	24	—	—
		Razem	—	—	5.885	10	—	—

Uwaga: Fundacya ta powstała z dobrowolnych składek funkcyonaryuszów kraju i zakładów krajowych, nie jest jeszcze ukonstytuowana.
 Wykazany zapas z końcem roku 1912 w kwocie 5.124 K 24 g
 stanowi książeczka Banku krajowego, na której lokuje się tymczasowo odsetki od efektów majątku zarodowego.
 Kwota ulokowana na tej książeczce, posłuży w pierwszym rządzie na pokrycie należyłości rządowej od majątku fundacyi.

LW. 91.128/13.

62. Fundusz budowy domu podrzutków we Lwowie.

Rubryka	Pozycja	Majątek zarodowy	Należytość		Uiszczenie		Należytość pozostała z końcem roku 1912	
			K	g	K	g	K	g
		DOCHODY.						
1		Odsetki od książeczki Banku krajowego	17	33	17	33	—	—
2		Gotówka uzyskana ze sprzedaży efektów 700 K — g od tego wydana na zakupno efektów 17 „ 33 „	682	67	682	67	—	—
		Suma dochodów	700	—	700	—	—	—
		Zapasy z początkiem roku 1912 w efektach	—	—	706	63	—	—
		Razem	—	—	1.406	63	—	—
		WYDATKI.						
1		Efekta spicnięzone 700 K — g od tego zakupione 17 „ 33 „	682	67	682	67	—	—
2		Gotówka wydana na częściowe pokrycie ugodzonej ceny kupna części parc. gr. I. kat. 6057/1 na rzecz funduszu budowy domu podrzutków we Lwowie od gr. kat. parafii św. Piotra i Pawła we Lwowie jak LW. 74.870/1912	700	—	700	—	—	—
		Suma wydatków	1.382	67	1.382	67	—	—
		Zapasy z końcem roku 1912 w efektach	—	—	23	96	—	—
		Razem	—	—	1.406	63	—	—

Stan majątku zarodowego z końcem roku 1912.

<i>Stan czynny:</i> I. Zapas kasowy w efektach:		Ogół.
4% książeczka Banku krajowego Nr. 8.576		23 K 96 g
II. Wartość realności		100.212 „ — „
Suma stanu czynnego		100.235 K 96 g
<i>Stan bierny</i>		— „ — „
Czysty stan czynny		100.235 K 96 g
W porównaniu z takimże stanem z końcem roku 1911		100.918 „ 63 „
okazuje się pomniejszenie majątku o sumę		682 K 67 g
z powodu jak poz. 2 wydatków.		

LW. 62.405/913.

63. Fundacya Wincentego Łodzianina Ponińskiego „dla czeladników
rzemieślniczych“.

Rubryka	Pozycja	A) Majątek zarodowy	Należytość		Uiszczenie		Należytość pozostała z końcem roku 1912	
			K	g	K	g	K	g
		DOCHODY.						
		Zapas z początkiem r. 1912 w efek- ktach	—	—	121.954	95	—	—
		Razem	—	—	121.954	95	—	—
		WYDATKI.						
		Zapas z końcem roku 1912 w efe- ktach	—	—	121.954	95	—	—
		Razem	—	—	121.954	95	—	—

Stan majątku zarodowego z końcem roku 1912.

<i>Stan czynny.</i>	Zapas kasowy w efektach:	Szczegół.	Ogół.
	1. 4 ⁰ / ₀ obligacye pożyczki krajowej z roku 1893	10.500 K — g	
	2. 4 ⁰ / ₀ listy zastawne Banku krajowego	109.000 „ — „	
	3. 4 ¹ / ₂ ⁰ / ₀ listy zastawne Banku krajowego	2.200 „ — „	
	4. 4 ⁰ / ₀ „ „ Towarzystwa kredyt. ziemsk.	200 „ — „	
	5. 4 ⁰ / ₀ książeczka „ Banku krajowego	54 „ 95 „	121.954 K 95 g
	Suma stanu czynnego		121.954 K 95 g
<i>Stan bierny</i>			— „ — „
	Czysty stan czynny		121.954 K 95 g
	W porównaniu z takimże stanem z końcem roku 1911		121.954 „ 95 „

okazuje się stan majątku **niezmieniony**.

63. Fundacya Wincentego Łozdia Ponińskiego „dla czeladników
rzemieślniczych“.

Rubryka	Pozycja	B) Majątek obrotowy	Należyłość		Uiszczenie		Należyłość pozostała z końcem roku 1912	
			K	g	K	g	K	g
		DOCHODY.						
1	Odsetki od efektów	4.908 K 86 g						
	od tego podatek ren- towy	— „ 04 „	4.908	82	4.908	82	—	—
2	Efektu zakupione	6.773 K 73 g						
	od tego spieniężone	2.413 „ 23 „	4.360	50	4.360	50	—	—
	Suma dochodów		9.269	32	9.269	32	—	—
	Zapas z początkiem roku 1912:							
	a) w gotówce	2.413 K 23 g						
	b) w efektach	1.691 „ 76 „	—	—	4.104	99	—	—
	Razem		—	—	13.374	31	—	—
		WYDATKI.						
1	5% wylosowanych premij wypłacone wygrywającym		229	50	229	50	—	—
2	Premie wypłacone czeladnikom efe- ktami		3.872	01	3.872	01	—	—
3	Koszta losowania	266 K 73 g						
	od tego zwrot	10 „ 43 „	256	30	256	30	—	—
4	Różne		54	91	51	91	—	—
5	Gotówka wydana na za- kupno efektów	6.773 K 73 g						
	od tego pobrana za spie- niężone efektu	2.413 „ 23 „	4.360	50	4.360	50	—	—
	Suma wydatków		8.773	22	8.773	22	—	—
	Zapas z końcem roku 1912:							
	a) w gotówce	2.420 K 84 g						
	b) w efektach	2.180 „ 25 „	—	—	4.601	09	—	—
	Razem		—	—	13.374	31	—	—

Uwaga: Wykazany powyżej zapas z końcem roku 1912 w gotówce 2.420 K 84 g ulokowano z początkiem roku 1913 na książeczkę Banku kraj. (LW. 76.853/13). Gotówka ta stanowi czysty dochód z odsetek od efektów majątku zarodowego za II. półr. 1912 i posłuży wraz z takimże dochodem za I. półrocze 1913, w myśl aktu fundacyjnego, na cele losowania w roku 1913.

Wykazany zaś powyżej zapas z końcem roku 1912 w efektach 2.180 K 25 g stanowią książeczki Banku krajowego **obce**, na których (po potrąceniu 5% od całych premij wypłaconych gotówką) ulokowano wylosowane premie następujących czeladników:

1. Mateusza Romaniszyna książeczka Nr. 35.810 na kwotę	1.211 K 25 g
2. Józefa Stryszowskiego „ „ 35.888 „ „	969 „ — „
Razem j. w.	2.180 K 25 g

Książeczki te przechowuje się w kasie Wydziału krajowego do czasu (najdłużej 5 lat), w którym czeladnik czyni zadość wymaganiom § 12. statutu fundacyjnego.

64. Fundacja dobroczynna im. Jakóba Potockiego.

Rubryka	Pozycja	Majątek zarodowy	Należytość		Uiszczenie		Należytość pozostała z końcem roku 1912	
			K	g	K	g	K	g
		DOCHODY.						
1	Datki nadesłane przez gminę miasta Brzeżan w gotówce		1.000	—	1.000	—	—	—
2	Efakta zakupione 2.257 K 09 g od tego spieniężone 402 „ 03 „		1.855	06	1.855	06	—	—
3	Odsetki od efektów 859 K 75 g od tego odsetki bierne i podatek rentowy 29 „ 79 „		829	96	829	96	—	—
	Suma dochodów		3.685	02	3.685	02	—	—
	Zapas z początkiem r. 1912:							
	a) w gotówce 384 K 47 g		—	—	20.760	94	—	—
	b) w efektach 20.376 „ 47 „		—	—	—	—	—	—
	Razem		—	—	24.445	96	—	—
		WYDATKI.						
1	Gotówka wydana na zakupno efektów 2.196 K 59 g od tego pobrana za spieniężone efekta 402 „ 03 „		1.794	56	1.794	56	—	—
	Suma wydatków		1.794	56	1.794	56	—	—
	Zapas z końcem r. 1912:							
	a) w gotówce 419 K 87 g		—	—	22.651	40	—	—
	b) w efektach 22.231 „ 53 „		—	—	—	—	—	—
	Razem		—	—	24.445	96	—	—

Stan majątku zarodowego z końcem roku 1912.

Stan czynny. Zapas kasowy:	Szczegół.	Ogół.
a) w gotówce		419 K 87 g
b) w efektach:		
1. 4 ⁰ / ₁₀₀ listy rentowe	900 K — g	
2. 4 ¹ / ₂ ⁰ / ₁₀₀ listy rentowe	3.150 „ — „	
3. 4 ⁰ / ₁₀₀ listy zastawne Banku krajowego	18.100 „ — „	
4. 4 ⁰ / ₁₀₀ książeczka Banku krajowego	81 „ 53 „	22.231 „ 53 „
Suma stanu czynnego		22.651 K 40 g
Stan bierny		— „ — „
Czysty stan czynny		22.651 K 40 g
W porównaniu z takimże stanem z końcem roku 1911		20.760 „ 94 „
okazuje się przyrost majątku o		1.890 K 46 g
a mianowicie:		
a) w gotówce	35 K 40 g	
b) w efektach	1.855 „ 06 „	
Razem j. w.	1.890 K 46 g	

Uwaga: Kapitał zarodowy niniejszej fundacji stanowią datki, które gmina miasta Brzeżan winna nadsyłać do Kasy krajowej w myśl art. IV. kontraktu darowizny z dnia 9. marca 1897 L. rep. 5.882 zatwierdzonego do LW. 68.296/01. Fundacja ta wejdzie w życie skoro z opłaty wymienionych datków urosnie kapitał potrzebny do urządzenia zakładu dobroczynnego w Brzeżanach a mianowicie: ochronki dla ubogich dzieci chrześcijańskich, szpitala dla nieuleczalnych chrześcijan, czasowego przytułku dla rekonwalescentów chrześcijan lub innych tym podobnych zakładów. Obecnie fruktyfikuje się wszelkie dochody pochodzące z opłaconych datków i odsetek od zarodowego kapitału w celu utworzenia takiego kapitału. Wykazany powyżej zapas z końcem roku 1912 w gotówce w kwocie 419 K 87 g sfruktyfikowano z początkiem roku 1913 na rzecz majątku zarodowego (LW. 58.303/13).

65, Fundacya ś. p. Dra Tytusa Przesmyckiego.

Rubryka	Pozycja	A) Majątek zarodowy	Należytość		Uiszczenie		Należytość pozostała z końcem roku 1912	
			K	g	K	g	K	g
DOCHODY.								
	1	Gotówka pobrana z majątku obrotowego	3.102	05	3.102	05	—	—
	2	Efakta zakupione	3.164	05	3.164	05	—	—
		Suma dochodów	6.266	10	6.266	10	—	—
		Zapas z początkiem roku 1912 w efektach	—	—	120.766	07	—	—
		Razem	—	—	127.032	17	—	—
WYDATKI.								
	1	Gotówka wydana na zakupno efektów	3.102	05	3.102	05	—	—
		Suma wydatków	3.102	05	3.102	05	—	—
		Zapas z końcem roku 1912 w efektach	—	—	123.930	12	—	—
		Razem	—	—	127.032	17	—	—

Stan majątku zarodowego z końcem roku 1912.

Stan czynny. Zapas kasowy w efektach:	Szczegół.	Ogół.
1. 4 ¹ / ₂ % listy rentowe	3.100 K — g	
2. 4% listy rentowe	1.500 " — "	
3. 4 ¹ / ₂ % listy zastawne Banku hipotecznego	12.000 " — "	
4. 4% " " " " " " " "	2.400 " — "	
5. 4 ¹ / ₂ % listy zastawne Banku krajowego	5.000 " — "	
6. 4% listy zastawne Banku krajowego	70.200 " — "	
7. 4% " " Towarzystwa kredyt. ziemsk.	29.600 " — "	
8. 4% książeczka Banku krajowego	130 " 12 "	123.930 K 12 g
Suma stanu czynnego		123.930 K 12 g
Stan bierny		— " — "
Czysty stan czynny		<u>123.930 K 12 g</u>
W porównaniu z takimże stanem z końcem roku 1911		120.766 " 07 "
okazuje się przyrost majątku o		<u>3.164 K 05 g</u>

65. Fundacya ś. p. Dra Tytusa Przesmyckiego.

Rubryka	Pozycya	B) Majątek obrotowy	Należyłość		Uiszczenie		Należyłość pozostała z końcem roku 1912	
			K	g	K	g	K	g
		DOCHODY.						
1		Odsetki od efektów . . . 4.982 K 75 g						
		od tego podatek rentowy i odsetki bierne . . . 71 „ 67 „	4.911	08	4.911	08	—	—
		Suma dochodów . . .	4.911	08	4.911	08	—	—
		Zapaz z początkiem roku 1912 w gotówce . . .	—	—	4.852	05	—	—
		Razem . . .	—	—	9.763	13	—	—
		WYDATKI.						
1		Renta dożywotnia Emilii Wyspiańskiej:						
		należyłość zaległa . . . 600 K						
		odpisano . . . 600 „						
2		Wsparcia dożywotnie . . .	1.900	—	1.900	—	—	—
3		Stypendya . . .	1.500	—	1.500	—	—	—
4		Gotówka wydana do majątku zarodowego . . .	3.102	05	3.102	05	—	—
5		Rozmaite . . . 27 K — g						
		od tego zwrot korelacyjny . . . 4 „ 50 „	22	50	22	50	—	—
		Suma wydatków . . .	6.524	55	6.524	55	—	—
		Zapaz z końcem roku 1912 w gotówce . . .	—	—	3.238	58	—	—
		Razem . . .	—	—	9.763	13	—	—

Uwaga: Prowizoryczne aktywowanie niniejszej fundacyi nastąpiło z końcem r. 1905 na podstawie tymczasowego aktu fundacyjnego przez c. k. Namiestnictwo zatwierdzonego (LW. 5.290/905). Przez czas trwania prowizoryum służyły czyste stałe dochody fundacyi przedewszystkiem na wypłatę dożywotniej renty ś. p. Emilii Wyspiańskiej, wyznaczonej jej przez ś. p. fundatora, zaś pozostała reszta tych dochodów obracaną była na wypłatę stypendyów i dożywotnich wsparć po połowie.

W r. 1912 zgąsa renta Emilii Wyspiańskiej, wskutek śmierci dożywotniczki, zaczem Wydział krajowy przystąpił do definitywnego aktywowania fundacyi, które jest w toku.

Z wykazanego powyżej zapasu z końcem roku 1912, w gotówce 3.238 K 58 g zarezerwowano na wypłatę w r. 1912:

a) pięciu półrocznych rat stypendyów po 150 K . . . 750 K
 b) trzech półrocz. rat dożywotnich wsparć po 300 K . . . 900 „ 1.650 „ — „
 resztę zaś w kwocie . . . 1.588 K 58 g

przeniesiono w myśl art. III. tymczasowego aktu fundacyjnego z początkiem r. 1913 do majątku zarodowego i na rzecz tegoż majątku sfruktyfikowano (LW. 72.902/13).

66. Fundacya szpitalna ś. p. Karoliny Remerowej.

Rubryka	Pozycja	A) Majątek zarodowy	Należytość		Uiszczenie		Należytość pozostała z końcem roku 1912	
			K	g	K	g	K	g
		DOCHODY.						
	1	Efekta zakupione 5.125 K						
		od tego spieniężone 5.000 „	125	—	125	—	—	—
		Suma dochodów	125	—	125	—	—	—
		Zapasy z początkiem roku 1912 w efektach	—	—	6.431	30	—	—
		Razem	—	—	6.556	30	—	—
		WYDATKI.						
	1	Gotówka wydana na zakupno efektów 5.000 K						
		od tego pobrana za spieniężone efekta 5.000 „	—	—	—	—	—	—
		Suma wydatków	—	—	—	—	—	—
		Zapasy z końcem roku 1912 w efektach	—	—	6.556	30	—	—
		Razem	—	—	6.556	30	—	—

Stan majątku zarodowego z końcem roku 1912.

<i>Stan czynny.</i> I. Zapasy kasowy w efektach:	Szczegół.	Ogół.
1. 4% listy zastawne Banku krajowego	1.400 K — g	
2. 4½% listy rentowe	5.000 „ — „	
3. 4% książeczka wkład. Banku krajowego	156 „ 30 „	6.556 K 30 g
II. Wartość realności		46.000 „ — „
Suma stanu czynnego		52.556 K 30 g
<i>Stan bierny</i>		— „ — „
Czysty stan czynny		52.556 K 30 g
W porównaniu z takimże stanem z końcem roku 1911		52.431 „ 30 „
okazuje się przyrost majątku o		125 K — g

Uwaga: Fundacya niniejsza powstała z zapisu ś. p. Karoliny z Kochów Remerowej, zmarłej w Krakowie dnia 10. marca 1892. — Majątek fundacyi oddało c. k. Namiestnictwo Wydziałowi krajowemu w r. 1908 (LW. 72.644/908). Celem fundacyi jest utrzymanie jednego, a w miarę możliwości więcej łóżek II-go klasowych w szpitalu św. Łazarza w Krakowie na oddziale chorób wewnętrznych. Nadto wypłata corocznie renty 800 K, oraz ponoszenie drobnych wydatków na rzecz fundacyi stypendyjnej imienia tejsze fundatorki.

66. Fundacya szpitalna ś. p. Karoliny Remerowej.

Rubryka	Pozycja	B) Majątek rezerwowy	Należytość		Uiszczenie		Należytość pozostała z końcem roku 1912	
			K	g	K	g	K	g
		DOCHODY.						
	1	Odsetki od efektów	16	—	16	—	—	—
	2	Gotówka pobrana z majątku obrotowego	1.615	65	1.615	65	—	—
		Suma dochodów	1.631	65	1.631	65	—	—
		Zapasy z początkiem r. 1912 w efektach	—	—	3.721	90	—	—
		Razem	—	—	5.353	55	—	—
		WYDATKI.						
	1	Zwrot kosztów leczenia chorych za rok 1912 w szpitalu św. Łazarza w Krakowie	1.000	—	1.000	—	—	—
		Suma wydatków	1.000	—	1.000	—	—	—
		Zapasy z końcem roku 1912:						
		a) w gotówce	631	K 65 g	—	—	—	—
		b) w efektach	3.721	„ 90 „	4.353	55	—	—
		Razem	—	—	5.353	55	—	—

Stan majątku rezerwowego z końcem roku 1912.

<i>Stan czynny.</i> Zapasy kasowy:	Szczegół.	Ogół.
a) w gotówce		631 K 65 g
b) w efektach:		
1. 4% listy zastawne Banku krajowego	400 K — g	
2. 4% książeczka Banku krajowego	3.321 „ 90 „	3.721 „ 90 „
Suma stanu czynnego		4.353 K 55 g
<i>Stan bierny</i>		— „ —
Czysty stan czynny		4.353 K 55 g
W porównaniu z takimże stanem z końcem roku 1911		3.721 „ 90 „
okazuje się powiększenie majątku o kwotę		631 K 65 g

Uwaga: Wykazaną zapasową gotówkę w kwocie 631 K 65 g, ulokowano w r. 1913 na książeczkę wkładową Banku krajowego.
Z dochodów majątku rezerwowego utworzono w krajowym szpitalu św. Łazarza w Krakowie 2 łóżka, które w r. 1912 były obłożone łącznie tylko przez 250 dni.

66. Fundacja szpitalna ś. p. Karoliny Remerowej.

Rubryka	Pozycja	C) Majątek obrotowy	Należytość		Uiszczenie		Należytość pozostała z końcem roku 1912	
			K	g	K	g	K	g
		DOCHODY.						
1		Odsetki od efektów	268	50	268	50	—	—
2		Dochód z realności (po strąceniu wydatków administracyjnych)	2.252	10	2.252	10	—	—
		Suma dochodów	2.520	60	2.520	60	—	—
		Zapás z początkiem roku 1912	—	—	—	—	—	—
		Razem	—	—	2.520	60	—	—
		WYDATKI.						
1		Renta na rzecz fundacji stypendyjnej ś. p. Karoliny Remerowej za r. 1912	800	—	800	—	—	—
2		Wydano majątkowi rezerwowemu	1.615	65	1.615	65	—	—
3		Rozmaite	104	95	104	95	—	—
		Suma wydatków	2.520	60	2.520	60	—	—
		Zapás z końcem roku 1912	—	—	—	—	—	—
		Razem	—	—	2.520	60	—	—

LW. 91.207/913.

67. Fundacya Pelagii Russanowskiej „dla inwalidów polskich“.

Rubryka	Pozycja	A) Majątek zarodowy	Należytość		Uiszczenie		Należytość pozostała z końcem roku 1912	
			K	g	K	g	K	g
		DOCHODY.						
	1	Gotówka pobrana z majątku obrotowego	191	26	191	26	—	—
	2	Efekta zakupione 1.220 K — g od tego spieniężone 1.004 „ 74 „	215	26	215	26	—	—
		Suma dochodów	406	52	406	52	—	—
		Zapasy z początkiem roku 1912 w efektach	—	—	136.355	90	—	—
		Razem	—	—	136.762	42	—	—
		WYDATKI.						
	1	Gotówka wydana na zakupno efektów 1.196 K — g od tego pobrana za spieniężone efekta 1.004 „ 74 „	191	26	191	26	—	—
		Suma wydatków	191	26	191	26	—	—
		Zapasy z końcem roku 1912 w efektach	—	—	136.571	16	—	—
		Razem	—	—	136.762	42	—	—

Stan majątku zarodowego z końcem roku 1912.

<i>Stan czynny.</i>	Zapasy kasowy w efektach :	Szczegół.	Ogół.
	1. 4 ¹ / ₂ % oblig. komun. Banku kraj. (III-ciej em.)	18.600 K — g	
	2. 4% listy rentowe	2.800 „ — „	
	2. 4 ¹ / ₂ % listy rentowe	1.200 „ — „	
	4. 4% listy zastawne Banku hipotecznego	200 „ — „	
	5. 4 ¹ / ₂ % „ „ „ „ „ „	13.000 „ — „	
	6. 4% listy zast. Banku krajowego	100.700 „ — „	
	7. 4% książeczka Banku krajowego	71 „ 16 „	
	Suma stanu czynnego		136.571 K 16 g
<i>Stan bierny.</i>			— „ — g
	Czysty stan czynny		136.571 K 16 g
	W porównaniu z takimże stanem z końcem roku 1911		136.355 „ 90 g
	okazuje się przyrost majątku o		215 K 26 g

67. Fundacja Pelagii Russanowskiej „dla inwalidów polskich“.

Rubryka	Pozycja	B) Majątek obrotowy	Należyżość		Uiszczenie		Należyżość pozostała z końcem roku 1912	
			K	g	K	g	K	g
		DOCHODY.						
1		Odsetki od efektów 5.594 K 50 g						
		od tego odsetki bierne i podatek rentowy 4 „ 68 „	5.589	82	5.589	82	—	—
		Suma dochodów	5.589	82	5.589	82	—	—
		Zapas z początkiem roku 1912 w gotówce	—	—	191	26	—	—
		Razem	—	—	5.781	08	—	—
		WYDATKI.						
1		Dożywocia inwalidów polskich	5.400	—	5.400	—	—	—
2		Gotówka wydana do majątku zarodowego	191	26	191	26	—	—
3		Rozmaite (porto, stemple etc.)	11	65	11	65	—	—
		Suma wydatków	5.602	91	5.602	91	—	—
		Zapas z końcem r. 1912 w gotówce	—	—	178	17	—	—
		Razem	—	—	5.781	08	—	—

Uwaga: Wykazany powyżej zapas z końcem roku 1912, w gotówce 178 K 17 g sfruktyfikowano z początkiem roku 1913 — w myśl art. 25-go aktu fundacyjnego, jako czystą nadwyżkę dochodów za rok 1912 — na rzecz majątku zarodowego fundacyi (LW. 74.381/13).

Wykaz szczegółowy dożywotników w roku 1912:

1. Bańkowski Ksawery	600 K	— g
2. Benedyktowicz Ludomir	600	„ — „
3. Bylewski Władysław	600	„ — „
4. Kostecki Michał	600	„ — „
5. Dr. Lewenhard Stanisław	600	„ — „
6. Miniewski Józef	600	„ — „
7. Pachel Feliks Piotr	600	„ — „
8. Trawiński Jan Mikołaj	600	„ — „
9. Turzański Seweryn	600	„ — „
Razem j. w.	5.400	„ — „

68. Fundusz ku podniesieniu rybactwa.

Rubryka	Pozycja	Poszczególne	Należytość		Uiszczenie		Należytość pozostała z końcem roku 1912	
			K	g	K	g	K	g
		DOCHODY.						
		A) Rzeczywiste.						
1		Taksy z rewirów rybackich:						
		a) dorzecze Bugu:						
		należytość zaległa 484 K 62 g	1.246	39	647	77	598	62
		" bieżąca 761 " 77 "						
		b) dorzecze Bystrzycy nadwórniańskiej i sołotwińskiej:						
		należytość zaległa 229 K 40 g	600	35	471	45	128	90
		" bieżąca 370 " 95 "						
		c) dorzecze Czeremoszu:						
		należytość zaległa 15 K 75 g	31	50	22	50	9	—
		" bieżąca 15 " 75 "						
		d) dorzecze Dniestru ze Strwiążem i Bystrzycą górną:						
		należytość zaległa 2.696 K 48 g	4.834	63	2.144	14	2.690	49
		" bieżąca 2.138 " 15 "						
		e) dorzecze Dunajca:						
		należytość zaległa 405 K 35 g	1.144	39	802	71	341	68
		" bieżąca 739 " 04 "						
		f) dorzecze Gniłej Lipy:						
		należytość zaległa 15 K 15 g	36	35	10	70	25	65
		" bieżąca 21 " 20 "						
		g) dorzecze Łomnicy:						
		należytość zaległa 277 K 75 g	560	62	257	06	303	56
		" bieżąca 282 " 87 "						
		h) dorzecze Prutu:						
		należytość zaległa 244 K 54 g	578	09	288	30	289	79
		" bieżąca 333 " 55 "						
		i) dorzecze Raby:						
		należytość zaległa 8 K 74 g	155	65	128	61	27	04
		" bieżąca 146 " 91 "						
		j) dorzecze Sanu z Wisłokiem:						
		należytość zaległa 875 K 48 g	1.781	20	976	—	805	20
		" bieżąca 905 " 72 "						
		k) dorzecze Seretu:						
		należytość zaległa 318 K 52 g	524	54	342	87	181	67
		" bieżąca 224 " 02 "						
		razem . 542 K 54 g						
		odpisano . 18 " — "						
		l) dorzecze Skawy:						
		należytość zaległa 73 K 50 g	414	94	374	54	40	40
		" bieżąca 341 " 44 "						
		ł) dorzecze Soły:						
		należytość zaległa 19 K 59 g	402	—	372	—	30	—
		" bieżąca 382 " 41 "						
		m) dorzecze Stryja:						
		należytość zaległa 329 K 25 g	705	45	241	95	463	50
		" bieżąca 376 " 20 "						
		Do przeniesienia .	13.016	10	7.080	60	5.935	50

68. Fundusz ku podniesieniu rybactwa.

Rubryka	Pozycja	Poszczególnienie	Należytość		Uiszczenie		Należytość pozostała z końcem roku 1912	
			K	g	K	g	K	g
		Z przeniesienia	13.016	10	7.080	60	5.935	50
	n)	dorzecze Strypy:						
		należytość zaległa 34 K 40 g						
		" bieżąca 35 " 40 "	69	80	29	50	40	30
	o)	dorzecze Styru:						
		należytość zaległa 298 K 35 g						
		" bieżąca 126 " 30 "	424	65	144	90	279	75
	p)	dorzecze Świcy:						
		należytość zaległa 416 K 16 g						
		" bieżąca 360 " 33 "	776	49	396	—	380	49
	r)	dorzecze Wisły:						
		należytość zaległa 863 K 40 g						
		" bieżąca 1.583 " 16 "	2.446	56	1.660	71	785	85
	s)	dorzecze Wisłoki:						
		należytość zaległa 22 K 32 g						
		" bieżąca 94 " 95 "	117	27	20	25	97	02
	t)	dorzecze Zbruczu:						
		należytość zaległa 36 K 48 g						
		" bieżąca 24 " 78 "	61	26	38	75	22	51
	u)	dorzecze Złotej Lipy:						
		należytość zaległa 7 K 20 g						
		" bieżąca 39 " 60 "	46	80	25	50	21	30
		Suma pozycji 1.	16.958	93	9.396	21	7.562	72
2		Taksy za książeczki rybackie	835 K 45 g					
		mniej zwrot	98 " 85 "	736	60	736	60	—
3		Grzywny za przekroczenia ustawy rybackiej i kwoty uzyskane ze sprzedaży skonfiskowanych przyrządów rybackich i ryb	149	62	149	62	—	—
4		Ze sprzedaży dzieła obrazowego p. t. „Ryby w dorzeczach Wisły, Dniestru, Styru i Prutu:						
		należytość zaległa 652 K 70 g						
		" bieżąca 58 " 50 "	711	20	72	90	638	30
5		Czynsze z poddzierżawy 15 rewirów rybackich Dunajca, dzierżawionych przez Wydział krajowy (odn. do poz. 2 wyd.)	1.951	—	1.886	—	65	—
6		Odsetki z lokacji	230	60	230	60	—	—
		Suma dochodów rzeczywistych	20.737	95	12.471	93	8.266	02
		B) Przenośne.						
7		Podjęte z lokacji:						
		należytość zaległa 5.500 K — g						
		" bieżąca 120 " 55 "	5.620	55	5.120	55	500	—
8		Mylne dochody	101	65	101	65	—	—
		Suma dochodów przenośnych	5.722	20	5.222	20	500	—
		Suma wszystkich dochodów	26.460	15	17.694	13	8.766	02
		Zapasy z początkiem roku 1912:						
		a) w gotówce	1.168 K 73 g					
		b) w efektach	120 " 55 "	—	—	1.289	28	—
		Razem	—	—	18.983	41	—	—

68. Fundusz ku podniesieniu rybactwa.

Rubryka	Pozycja	Majątek zarodowy	Należytość		Uiszczenie		Należytość pozostała z końcem roku 1912	
			K	g	K	g	K	g
		WYDATKI.						
		A) Rzeczywiste.						
1	Wydatki na zarybienie rzek, urządzenie stawów itd.:	należytość zaległa . . . 200 K — g " bieżąca 10.598 „ 95 „ razem . . . 10.798 K 95 g mniej zwrot . . . 510 „ 63 „	10.288	32	10.288	32	—	—
2	Czynsze za dzierżawione przez Wydział krajowy 18 rewirów rybackich Dunajca (odn. do poz. 5 doch.):	należytość zaległa . . . 110 K " bieżąca . . . 2.225 „	2.335	—	1.035	—	1.300	—
3	Zwrot mylnych taks rybackich (odn. do poz. 1. doch.) należytość zaległa		18	60	18	60	—	—
4	Koszta podróży referenta dla spraw rybackich i inne:	należytość zaległa . . . 500 K — g " bieżąca . . . 6.369 „ 14 „ razem . . . 6.869 K 14 g odpisano . . . 500 „ — „ zostaje . . . 6.369 K 14 g mniej zwrot . . . 6 „ 33 „	6.362	81	6.362	81	—	—
	Suma wydatków rzeczywistych .		19.004	73	17.704	73	1.300	—
	B) Przenośne.							
5	Wydano na lokację		120	55	120	55	—	—
6	Zwrot mylnych dochodów (odn. do poz. 8 doch.):	należytość zaległa . . . 21 K 90 g " bieżąca . . . 101 „ 65 „	123	55	70	45	53	10
	Suma wydatków przenośnych .		244	10	191	—	53	10
	Suma wszystkich wydatków .		19.248	83	17.895	73	1.353	10
	Zapasy z końcem roku 1912 w gotówce		—	—	1.087	68	—	—
	Razem		—	—	18.983	41	—	—

Stan majątku z końcem roku 1912.

Stan czynny.

1. Zapas kasowy w gotówce	1.087 K 68 g
2. Na lokacji na 4% rachunku bieżącym w funduszu krajowym	500 „ „
3. Należytości czynne	8.266 „ 02 „
Suma stanu czynnego	9.853 K 70 g

Stan bierny.

Należytości bierne	1.353 „ 10 „
Czysty stan czynny	8.500 K 60 g
W porównaniu z takimże stanem z końcem r. 1911	14.263 „ 91 „
okazuje się ubytek o	5.763 K 31 g

z powodu iż w roku 1912 o tyle były większe wydatki od dochodów.

W szczególności zaś ubyło:

1. w zapasie kasowym	201 K 60 g
2. w lokacji w funduszu krajowym	5.000 „ — „
3. w należytościach czynnych	59 „ 11 „
4. przez wzrost należytości biernych	502 „ 60 „

LW. 73.441/13.

Razem j. w. 5.763 K 31 g

69. Fundacya sądecka „Dom roboczy“.

Rubryka	Pozycja	Majątek zarodowy	Należyłość		Uiszczenie		Należyłość pozostała z końcem roku 1912	
			K	g	K	g	K	g
		DOCHODY.						
1	Odsetki od efektów	4.562 K 24 g						
	od tego odsetki bierne i podatek rentowy	52 „ 44 „	4.509	80	4.509	80	—	—
2	Efektów zakupione	6.204 K — g						
	od tego spieniężone	1.664 „ 84 „	4.539	16	4.539	16	—	—
	Suma dochodów		9.048	96	9.048	96	—	—
	Zapas z początkiem r. 1912:							
	a) w gotówce	4.385 K 33 g						
	b) w efektach	111.600 „ 53 „	—	—	115.985	86	—	—
	Razem		—	—	125.034	82	—	—
		WYDATKI.						
1	Gotówka wydana na zakupno efektów	6.032 K 50 g						
	od tego pobrana za spieniężone efekta	1.664 „ 84 „	4.367	66	4.367	66	—	—
	Suma wydatków		4.367	66	4.367	66	—	—
	Zapas z końcem r. 1912:							
	a) w gotówce	4.527 K 47 g						
	b) w efektach	116.139 „ 69 „	—	—	120.667	16	—	—
	Razem		—	—	125.034	82	—	—

Stan majątku zarodowego z końcem roku 1912.

<i>Stan czynny.</i> Zapas kasowy:		Szczegół.	Ogół.
a) w gotówce			4.527 K 47 g
b) w efektach:			
1. 4% listy zastawne galic. Tow. kredyt. ziemsk.	16.600 K — g		
2. 4% listy zastawne Banku krajowego	67.800 „ — „		
3. 4% obligacye kolejowe Banku krajowego	1.600 „ — „		
4. 4% obligacye gal. pożyczki kraj. z roku 1893	8.400 „ — „		
5. 4% listy rentowe	15.500 „ — „		
6. 4 1/2% listy rentowe	6.100 „ — „		
7. 4% książeczka Banku krajowego	139 „ 69 „		116.139 „ 69 „
Suma stanu czynnego			120.667 K 16 g
<i>Stan bierny</i>			— „ — „
Czysty stan czynny			120.667 K 16 g
W prównaniu z takimże stanem z końcem roku 1911.			115.985 „ 86 „
okazuje się przyrost majątku zarodowego o			4.681 K 30 g
a mianowicie przybyło:			
a) w gotówce	142 K 14 g		
b) w efektach	4.539 „ 16 „		
Razem j. w.	4.681 K 30 g		

Uwaga: Fundacya ta nie weszła jeszcze w życie, zatem wszystkie dochody z odsetek od efektów majątku zarodowego fruktyfikuje się celem powiększenia tego majątku. Aktywowanie fundacyi nastąpi, skoro zarodowy jej majątek wzrośnie do takiej wysokości, że będzie można wybudować dom przeznaczony na zakład przy-musowej pracy.
Wykazany powyżej zapas z końcem roku 1912 w gotówce 4.527 K 47 g sfruktyfikowano z początkiem roku 1913 na rzecz majątku zarodowego (LW. 63.568/913).

70. Fundacya bursy imienia księcia Leona Sapiehy „dla kandydatów na nauczycieli szkół ludowych“.

Rubryka	Pozycja	Majątek zarodowy	Należytość		Uiszczenie		Należytość pozostała z końcem roku 1912	
			K	g	K	g	K	g
		DOCHODY.						
1		Odsetki od efektów 2.496 K — g						
		od tego podatek rento- i odsetki bierne 64 „ 97 „	2.431	03	2.431	03	—	—
2		Efektu zakupione 3.056 K 17 g						
		od tego spieniężone 600 „ — „	2.456	17	2.456	17	—	—
		Suma dochodów	4.887	20	4.887	20	—	—
		Zapas z początkiem roku 1912:						
		a) w gotówce 2.370 K 17 g						
		b) w efektach 60.971 „ 19 „	—	—	63.341	36	—	—
		Razem	—	—	68.228	56	—	—
		WYDATKI.						
1		Gotówka wydana na za- kupno efektów 2.970 K 17 g						
		od tego pobrana za spie- niężone efekta 600 „ — „	2.370	17	2.370	17	—	—
		Suma wydatków	2.370	17	2.370	17	—	—
		Zapas z końcem roku 1912:						
		a) w gotówce 2.431 K 03 g						
		b) w efektach 63.427 „ 36 „	—	—	65.858	39	—	—
		Razem	—	—	68.228	56	—	—

Stan majątku zarodowego z końcem roku 1912.

Stan czynny. Zapas kasowy:	Szczegół.	Ogół.
a) w gotówce		2.431 K 03 g
b) w efektach:		
1. 4 ¹ / ₂ % listy rentowe	3.000 K — g	
2. 4% „ „ „	9.300 „ „ „	
3. 4% obligacye galic. pożyczki krajowej z r. 1893	400 „ — „	
4. 4 ¹ / ₂ % listy zastawne Banku krajowego	2.000 „ — „	
5. 4% „ „ „ „	24.000 „ — „	
6. 4% listy zast. gal. Towarzystwa kredyt. ziemsk.	24.600 „ — „	
7. 4% książeczka Banku krajowego	127 „ 36 „	63.427 „ 36 „
Suma stanu czynnego		65.858 K 39 g
Stan bierny		— „ — „
Czysty stan czynny.		65.858 K 39 g
W porównaniu z takimże stanem z końcem roku 1911		63.341 „ 36 „
okazuje się przyrost majątku o		2.517 K 03 g
a mianowicie przybyło: a) w gotówce	60 K 86 g	
b) w efektach	2.456 „ 17 „	
j. w.	2.517 K 03 g	

UWAGA: Fundacya ta nie weszła jeszcze w życie, a nastąpić to będzie mogło dopiero wówczas, gdy w myśl intencji ś. p. fundatora majątek zarodowy wzrośnie do takiej wysokości, że po potrąceniu należytości skarbowej i założeniu bursy, dochody bieżące wystarczą na utrzymanie przynajmniej 10 uczniów poświęcających się stanowi nauczycielskiemu dla szkół ludowych.

Obecny stan majątku zarodowego jak wyżej wykazano nie pozwala jeszcze na wypełnienie warunków utrzymania takiej bursy, ani urzeczywistnienia jej przeznaczenia, zatem wszelkie dochody pochodzące z odsetek od efektów majątku zarodowego fruktyfikuje się w celu powiększenia tego majątku, w którym to celu i powyżej wykazany zapas z końcem roku 1912 w gotówce 2.431 K 03 g sfruktylikowano z początkiem roku 1913 na rzecz tegoż majątku (LW. 72.904/13).

71. Fundacya imienia ś. p. Antoniego Schiffnera.

Rubryka	Pozycja	Majątek zarodowy	Należytość		Uiszczenie		Należytość pozostała z końcem roku 1912	
			K	g	K	g	K	g
		DOCHODY.						
	1	Stowarzyszenie pocztmistrzów, zwrot reszty nierozdanych zapomóg	20	—	20	—	—	—
	2	Efekty zakupione	20	—	20	—	—	—
		Suma dochodów	40	—	40	—	—	—
		Zapas z początkiem roku 1912 w efektach	—	—	5.200	16	—	—
		<u>Razem</u>	—	—	5.240	16	—	—
		WYDATKI.						
	1	Gotówka wydana na zakupno efektów	20	—	20	—	—	—
		Suma wydatków	20	—	20	—	—	—
		Zapas z końcem roku 1912 w efektach	—	—	5.220	16	—	—
		<u>Razem</u>	—	—	5.240	16	—	—

Stan majątku zarodowego z końcem roku 1912.

<i>Stan czynny.</i> Zapas kasowy w efektach:		Szczegół.	Ogół.
1. 4% listy zastawne galic. Tow. kredyt. ziemsk.	5.000 K	— g	
2. 4% książeczka Banku krajowego	220 „	16 „	5.220 K 16 g
Suma stanu czynnego			5.220 K 16 g
<i>Stan bierny</i>			— „ — „
Czysty stan czynny			5.220 K 16 g
W porównaniu z takimże stanem z końcem roku 1911			5.200 „ 16 „
okazuje się przyrost majątku o			20 K — g

Uwaga: Odsetki od efektów majątku zarodowego pobiera prezes stowarzyszenia pocztmistrzów, pocztekspedytorów etc. Galicyi, Bukowiny i Wielkiego Księstwa krakowskiego, i sam zajmuje się rozdawnictwem zapomóg a niespotrzebowany dochód z odsetek składa w Kasie Wydziału krajowego, w celu powiększenia majątku zarodowego.

72. Fundacya imienia Jadwigi z Dembowskich Schrammowej.

Rubryka	Pozycyja	A) Majątek zarodowy	Należyłość		Uiszczenie		Należyłość pozostała z końcem roku 1912	
			K	g	K	g	K	g
		DOCHODY.						
	1	Efekta mylnie pobrane 12.000 K						
		od tego zwrot 12.000 „	—	—	—	—	—	—
		Suma dochodów	—	—	—	—	—	—
		Zapaz z początkiem r. 1912 w efektach	—	—	12.000	—	—	—
		Razem	—	—	12.000	—	—	—
		WYDATKI.						
	1	Efekta wydane do winkulacyi 12.000 K						
		od tego pobrane z winkulacyi 12.000 „	—	—	—	—	—	—
		Suma wydatków	—	—	—	—	—	—
		Zapaz z końcem roku 1912 w efektach	—	—	12.000	—	—	—
		Razem	—	—	12.000	—	—	—

Stan majątku zarodowego z końcem roku 1912.

<i>Stan czynny.</i> Zapaz kasowy w efektach:	Szczegół.	Ogół.
1. 4 $\frac{1}{2}$ % listy zastawne galic. Banku hipotecznego		12.000 K — „
Suma stanu czynnego		12.000 K — „
<i>Stan bierny</i>		— „ — „
Czysty stan czynny		12.000 K — „
W porównaniu z takimże stanem z końcem r. 1911		12.000 „ — „
okazuje się stan majątku niezmieniony		— K — „

72. Fundacya imienia Jadwigi z Dembowskich Schrammowej.

Rubryka	Pozycja	B) Majątek obrotowy	Należyłość		Uiszczenie		Należyłość pozostała z końcem roku 1912	
			K	g	K	g	K	g
		DOCHODY.						
1		Odsetki od efektów	540	—	540	—	—	—
2		Efekta mylnie pobrane 36 K 05 g od tego zwrot 36 „ 05 „	—	—	—	—	—	—
		Suma dochodów	540	—	540	—	—	—
		Zapas z początkiem roku 1912 w efektach	—	—	36	05	—	—
		Razem	—	—	576	05	—	—
		WYDATKI.						
1		Reszta należyłości rządowej od majątku fundacyi należyłość zaległa	910	—	364	—	546	—
2		Różne wydatki 184 K od tego zwrot 183 „	1	—	1	—	—	—
		Suma wydatków	911	—	365	—	546	—
		Zapas z końcem roku 1912:						
		a) w gotówce 175 K — g	—	—	211	05	—	—
		b) w efektach 36 „ 05 „	—	—	—	—	—	—
		Razem	—	—	576	05	—	—

Uwaga: Wykazana powyżej w wydatkach pod poz. 1. należyłość bierna w kwocie 546 K jest resztą należyłości skarbowej wymierzonej od majątku fundacyjnego. Dla należyłości tej uzyskano ulgę spłaty w sześciu półrocznych ratach w dniu 1. maja i 1. listopada pod 182 K, począwszy od 1. listopada 1911 z opuszczeniem odsetek zwłoki.
Wykazany z końcem roku 1912 zapas kasowy pod a) w gotówce 175 K posłuży w myśl art. IV. aktu fundacyjnego, jako nadwyżka czystego stałego dochodu fundacyi za r. 1912, na urządzenie gwiazdki dla biednych dzieci, leczonych w szpitalu św. Zofii we Lwowie i na zapomogi dla takich dzieci, leczonych w miesiącach letnich.

LW. 91.205/13.

73. Fundacya Maksymiliana i Franciszka Ksawerego Siemianowskich. IV.
„dla ubogich moralnie prowadzących się dziewcząt“.

Rubryka	Pozycja	A) Majątek zarodowy	Należytość		Uiszczenie		Należytość pozostała z końcem roku 1912	
			K	g	K	g	K	g
		DOCHODY.						
	1	Gotówka pobrana z majątku obrotowego	36	19	36	19	—	—
	2	Efakta zakupione 1.076 K 19 g od tego spieniężone 1 000 „ — „	76	19	76	19	—	—
		Suma dochodów	112	38	112	38	—	—
		Zapas z początkiem roku 1912 w efektach	—	—	44.412	11	—	—
		Razem	—	—	44.524	49	—	—
		WYDATKI.						
	1	Gotówka wydana na zakupno efektów 1.036 K 19 g od tego pobrana za spieniężone efekta 1.000 „ — „	36	19	36	19	—	—
		Suma wydatków	36	19	36	19	—	—
		Zapas z końcem roku 1912 w efektach	—	—	44.488	30	—	—
		Razem	—	—	44.524	49	—	—

Stan majątku zarodowego z końcem roku 1912.

<i>Stan czynny.</i> Zapas kasowy w efektach:	Szczegół.	Ogół.
1. 4 ⁰ / ₁₀₀ listy rentowe	1.200 K — g	
2. 4 ¹ / ₂ ⁰ / ₁₀₀ listy rentowe	1.000 „ — „	
3. 4 ⁰ / ₁₀₀ obligacye pożyczki krajowej z roku 1893	32.200 „ — „	
4. 4 ⁰ / ₁₀₀ listy zastawne Banku krajowego	10.000 „ — „	
5. 4 ⁰ / ₁₀₀ książeczka Banku krajowego	88 „ 30 „	44.488 K 30 g
Suma stanu czynnego		44.488 K 30 g
<i>Stan bierny</i>		— „ — „
Czysty stan czynny		44.488 K 30 g
W porównaniu z takimże stanem z końcem roku 1911		44.412 „ 11 „
okazuje się przyrost majątku o		76 K 19 g

73. Fundacya Maksymiliana i Franciszka Ksawerego Siemianowskich. IV.
„dla ubogich moralnie prowadzących się dziewcząt.“

Rubryka	Pozycja	B) Majątek obrotowy	Należytość		Uiszczenie		Należytość pozostała z końcem roku 1912	
			K	g	K	g	K	g
		DOCHODY.						
1		Odsetki od efektów . . . 1.809 K 23 g od tego odsetki bierne i podatek rentowy . . . 5 „ 62 „	1.803	61	1.803	61	—	—
2		Efekta zakupione . . . 1.740 K od tego spieniężone . . . 888 „	852	—	852	—	—	—
		Suma dochodów . . .	2.655	61	2.655	61	—	—
		Zapasy z początkiem roku 1912:						
		a) w gotówce . . . 854 K 96 g						
		b) w efektach . . . 888 „ — „	—	—	1.742	96	—	—
		Razem . . .	—	—	4.398	57	—	—
		WYDATKI.						
1		Posagi dla trzech dziewcząt w efektach	1.740	—	1.740	—	—	—
2		Gotówka wydana do majątku zarodowego	36	19	36	19	—	—
3		Różne	33	40	33	40	—	—
4		Gotówka wydana na zakupno efektów . . . 1.740 K od tego pobrana za spieniężone efekta . . . 888 „	852	—	852	—	—	—
		Suma wydatków . . .	2.661	59	2.661	59	—	—
		Zapasy z końcem roku 1912 w gotówce	—	—	1.736	98	—	—
		Razem . . .	—	—	4.398	57	—	—

Uwaga: Z wykazanego powyżej zapasu z końcem roku 1912 w gotówce 1.736 K 98 g zarezerwowano na wypłatę trzech posagów każdy po 575 K kwotę 1.725 „ — „ resztę zaś w kwocie 11 K 98 g przeniesiono z początkiem roku 1913, jako nadwyżkę czystych dochodów za r. 1912, do majątku zarodowego i na rzecz tegoż sruktyfikowano (LW. 76.242/13).

74. Fundacya Maksymiliana i Franciszka Ksawerego Siemianowskich. III.
„dla ubogich wdów po nauczycielach szkół ludowych“.

Rubryka	Pozycja	A) Majątek zarodowy	Należytość		Uiszczenie		Należytość pozostała z końcem roku 1912	
			K	g	K	g	K	g
		DOCHODY.						
	1	Gotówka pobrana z majątku obrotowego	93	10	93	10	—	—
	2	Efekta zakupione 2.406 K — g od tego spieniężone 2.273 „ 90 „	132	10	132	10	—	—
		Suma dochodów	225	20	225	20	—	—
		Zapas z początkiem roku 1912 w efektach	—	—	47.495	63	—	—
		Razem	—	—	47.720	83	—	—
		WYDATKI.						
	1	Gotówka wydana na zakupno efektów 2.367 K — g od tego pobrana za spieniężone efekta 2.273 „ 90 „	93	10	93	10	—	—
		Suma wydatków	93	10	93	10	—	—
		Zapas z końcem roku 1912 w efektach	—	—	47.627	73	—	—
		Razem	—	—	47.720	83	—	—

Stan majątku zarodowego z końcem roku 1912.

<i>Stan czynny.</i> Zapas kasowy w efektach:	Szczegół.	Ogół.
1. 4 ⁰ / ₁₀₀ listy rentowe	2.100 K — g	
2. 4 ¹ / ₂ ⁰ / ₁₀₀ listy rentowe	2.400 „ — „	
3. 4 ⁰ / ₁₀₀ obligacye gal. pożyczki krajowej z r. 1893	32.000 „ — „	
4. 4 ⁰ / ₁₀₀ listy zastawne Banku krajowego	8.700 „ — „	
5. 4 ¹ / ₂ ⁰ / ₁₀₀ „	200 „ — „	
6. 4 ⁰ / ₁₀₀ listy zast. Towarzystwa kredyt. ziemsk.	2.200 „ — „	
7. 4 ⁰ / ₁₀₀ książeczka Banku krajowego	27 „ 73 „	47.627 K 73 g
	Suma stanu czynnego	47.627 K 73 g
<i>Stan bierny</i>		— „ — „
	Czysty stan czynny	47.627 K 73 g
W porównaniu z takimże stanem z końcem r. 1911		47.495 „ 63 „
okazuje się przyrost majątku o		132 K 10 g

74. Fundacya Maksymiliana i Franciszka Ksawerego Siemianowskich. III.
„dla ubogich wdów po nauczycielach szkół ludowych”.

Rubryka	Pozycja	B) Majątek obrotowy	Należytość		Uiszczenie		Należytość pozostała z końcem roku 1912	
			K	g	K	g	K	g
		DOCHODY.						
	1	Odsetki od efektów . . . 1.902 K 50 g						
		od tego podatek ren- towy i odsetki bierne . . . 11 „ 51	1.890	99	1.890	99	—	—
		Suma dochodów . . .	1.890	99	1.890	99	—	—
		Zapas z początkiem roku 1912 w go- tówce . . .	—	—	226	54	—	—
		Razem . . .	—	—	2.117	53	—	—
		WYDATKI.						
	1	Wsparcia dożywotnie dla wdów:						
		a) należytość zaległa . . . 133 K 44 g						
		b) „ bieżąca . . . 1.800 „ 03 „						
		razem . . . 1.933 K 47 g	1.933	07	1.933	07	—	—
		z tego odpisano . . . — „ 40 „						
	2	Gotówka wydana do majątku zaro- dowego . . .	93	10	93	10	—	—
		Suma wydatków . . .	2.026	17	2.026	17	—	—
		Zapas z końcem roku 1912 w go- tówce . . .	—	—	91	36	—	—
		Razem . . .	—	—	2.117	53	—	—

Uwaga: Wykazany powyżej zapas z końcem roku 1912 w gotówce . . . 91 K 36 g przeniesiono z początkiem roku 1913, jako czystą nadwyżkę dochodów za rok 1912, do majątku zarodowego i na rzecz tegoż sfruktyfikowano (LW. 88.432/13).

LW. 91.212/913.

75. Fundusz stanowy sierociński.

Rubryka	Pozycja	B) Majątek obrotowy	Należyłość		Uiszczenie		Należyłość pozostała z końcem roku 1912	
			K	g	K	g	K	g
		DOCHODY.						
1		Odsetki od efektów 4.248 K — g						
		od tego podatek ren- towy i odsetki bierne 9 „ 62 „	4.238	38	4.238	38	—	—
		Suma dochodów	4.238	38	4.238	38	—	—
		Zapas z początkiem roku 1912 w go- tówce	—	—	2.102	61	—	—
		Razem	—	—	6.340	99	—	—
		WYDATKI.						
1		Utrzymanie sierót:						
		a) siedm miejsc w Zakładzie pod we- zwaniem św. Antoniego we Lwowie	1.960	—	1.960	—	—	—
		b) cztery miejsca w Bursie grun- waldzkiej we Lwowie	443	33	443	33	—	—
		c) cztery miejsca w Zakładzie pod wezwaniam św. Józefa w Krako- wie dla osieroconych chłopców	1.120	—	1.120	—	—	—
2		Jednorazowe zasiłki	420	—	420	—	—	—
3		Gotówka wydana do majątku zaro- dowego	1.332	61	1.332	61	—	—
		Suma wydatków	5.275	94	5.275	94	—	—
		Zapas z końcem roku 1912 w go- tówce	—	—	1.065	05	—	—
		Razem	—	—	6.340	99	—	—

Uwaga: Kosztem tego funduszu utrzymuje się obecnie 15 sierót, a mianowicie opłaca się: siedm miejsc po 280 K rocznie w Zakładzie pod wezw. św. Antoniego we Lwowie, cztery miejsca po 280 K rocznie w Bursie grunwaldzkiej we Lwowie i cztery miejsca po 280 K rocznie w Zakładzie pod wezw. św. Józefa w Krakowie. Reszta czystych dochodów służy na jednorazowe zasiłki dla osieroconej młodzieży szkolnej.

Z wykazanego powyżej zapasu z końcem roku 1912, w gotówce 1.065 K 05 g zarezerwowano na pokrycie 15 kwartalnych rat stypendyów po po 70 K, kwotę 1.050 „ — „
resztle zaś w kwocie 15 K 05 g sfruktyfikowano z początkiem roku 1913 na rzecz majątku zarodowego (LW. 76.241/18).

76. Krajowy fundusz sierocy.

Rubryka	Pozycya	A) Majątek rezerwowy	Należytość		Uiszczenie		Należytość pozostała z końcem roku 1912	
			K	g	K	g	K	g
		DOCHODY.						
1		Zwrot pożyczki od Zakł. wychowawczego w Pawlikowicach. Nal. zal.	12.000	—	1.500	—	10.500	—
2		Zwrot pożyczki od Zakł. wychowaw. w „Miejscu piastowem“ Nal. zal.	27.000	—	1.000	—	26.000	—
3		4% ^o odsetki od a) pożyczki ad 1)	450	—	450	—	—	—
		„ b) „ „ 2)	1.040	—	1.040	—	—	—
		„ c) obligów „ pożyczki krajowej z roku 1904 na 212.500 K	8.500	—	8.500	—	—	—
4		Efektu zakupione (ks. B. kr.)	2.500	—	2.500	—	—	—
		Suma dochodów	51.490	—	14.990	—	36.500	—
		Zapas z początkiem r. 1912 w efektach	—	—	222.385	90	—	—
		Razem	—	—	237.375	90	—	—
		WYDATKI.						
1		Gotówka (odsetki) wydana do majątku obrotowego	9.990	—	9.990	—	—	—
2		Gotówka wydana na zakupno efektów	2.500	—	2.500	—	—	—
		Suma wydatków	12.490	—	12.490	—	—	—
		Zapas z końcem roku 1912 w efektach	—	—	224.885	90	—	—
		Razem	—	—	237.375	90	—	—

Stan majątku rezerwowego z końcem roku 1912.

Stan czynny:

1. Należytości czynne	36.500 K — g
2. Zapas kasowy w efektach:	
a) 4% ^o obligacye galic. pożyczki kraj. z r. 1904	212.500 „ — „
b) 4% ^o książeczka Banku krajowego	12.385 „ 90 „
Suma stanu czynnego	261.385 K 90 g

Stan bierny

Czysty stan czynny	261.385 K 90 g
W porównaniu z takimże stanem z końcem roku 1911	261.385 „ 90 „
okazuje się stan majątku niezmieniony	— K — g

Uwaga: Fundusz ten utworzono uchwałą Wydziału krajowego z dnia 20. września 1905 (LW. 88.381) z części kapitału uzyskanego z nadesłanych przez c. k. Sądy w Galicyi wpływów nadwyżek z obrotu zbiorowych kas sierocych z przeznaczeniem na ewentualne założenie krajowego zakładu dla sierót, bądź też subwencyonowanie lub dotowanie istniejących zakładów prywatnych a to w miarę uchwał Wys. Sejmu. Uchwałą Wys. Sejmu z dnia 5. marca 1907 (LW. 29.739), postanowiono całoroczne odsetki od majątku rezerwowego, począwszy od roku 1907 pobierać do majątku obrotowego na pokrycie kosztów utrzymania sierót. Uchwałami Wys. Sejmu z dnia 18. marca i 26. września 1907 LW. 31.839 i 99.677 udzielono pożyczek Zakładom wychowawczym w Pawlikowicach i Miejscu piastowem 15.000 i 30.000 K na budowę warsztatów i urzędzeń przemysłowych. Pożyczki te mają być zwrócone w 10-ciu rocznych ratach a to pierwsza po 1.500 K, począwszy od 1-go lipca 1910, druga po 3.000 K, począwszy od 1-go stycznia 1911, wraz z 4%^o odsetkami od dnia wypłaty kapitału.

76. Krajowy fundusz sierocy.

Rubryka	Pozycja	B) Majątek obrotowy	Należyłość		Uiszczenie		Należyłość pozostała z końcem roku 1912	
			K	g	K	g	K	g
		DOCHODY						
1	Nadwyżki z obrotu zbiorowych Kas sierocych	85.473 K 08 g						
	odpisano	— „ 04 „						
		<u>85.473 K 04 g</u>						
	od tego zwroty	2 „ — „	85.471	04	85.471	04	—	—
2	Odsetki:							
	a) z lokacyi w c. k. poczt. Kasie oszcz.		222	42	222	42	—	—
	c) od majątku rezerwowego		9.990	—	9.990	—	—	—
3	Zwrot wkładki zawiązkowej, złożonej w c. k. pocztowej Kasie oszczędn.		100	—	—	—	100	—
4	Mylne wpływy	59 K 15 g						
	od tego zwroty	59 „ 15 „						
	Suma dochodów		95.783	46	95.683	46	100	—
	Zapas z początkiem r. 1912 w gotówce		—	—	6.819	05	—	—
	Razem		—	—	102.502	51	—	—
		WYDATKI.						
1	a) Koszta utrzymania i wychowania sierót:							
	należyłość zaległa	1.364 K 01 g						
	b) należyłość bieżąca	98.501 „ 11 „						
	razem	<u>99.865 K 12 „</u>						
	od tego zwroty	2.302 „ 02 „	97.563	10	97.551	10	12	—
	b) Koszta odstawienia sierót do Zakładów		29	90	29	90	—	—
	c) Koszta sprawienia odzieży i wyprawek		436	50	436	50	—	—
	d) Koszta domowego leczenia i pogrzebów		13	61	13	61	—	—
2	Potrzeby kancelaryjne (papier, druki)		16	53	16	53	—	—
3	Różne (koszta manip. i prowizya dla c. k. poczt. Kasy oszczęd.)		19	08	19	08	—	—
4	Wydano na lokacyę w c. k. poczt. Kasie oszczędności	76.061 K 76 g						
	od tego pobrano z lokacyi	76.061 „ 76 „						
	Suma wydatków		98.078	72	98.066	72	12	—
	Zapas z końcem roku 1912 w gotówce		—	—	4.435	79	—	—
	Razem		—	—	102.502	51	—	—

Uwaga: Fundusz ten pochodzący z nadsyłanych przez c. k. Sądy wpływów nadwyżek z obrotu zbiorowych kas sierocych w Galicyi, w myśl ustawy z dnia 3-go czerwca 1901 (Dz. p. p. Nr. 62), przeznaczony na utrzymanie i wychowanie ubogich sierót, jak również zaniedbanych i opuszczonych dzieci, wprowadzony został w życie w drugiej połowie roku 1905 pod nazwą „Krajowego funduszu sierociego“, a to na mocy uchwały Wys. Sejmu z dnia 17. października 1904, zatwierdzonej sankcya cesarską z dnia 2-go lutego 1905 (Dz. u. i rozp. kraj. Nr. 26), do której Wydział krajowy zgodnie z jej postanowieniami wydał również rozporządzenie wykonawcze z dnia 7. kwietnia 1905 (LW. 34.601).

77. Fundacya posagowa Szczepana Zaremby Skrzyńskiego
„dla 10-ciu dziewcząt wiejskich“.

Rubryka	Pozycja	A) Majątek zarodowy	Należyłość		Uiszczenie		Należyłość pozostała z końcem roku 1912	
			K	g	K	g	K	g
		DOCHODY.						
	1							
	2	Gotówka pobrana z majątku obrotowego	67	31	67	31	—	—
		Efakta zakupione 5.500 K — g						
		od tego spieniężone 5.350 „ 19 „	149	81	149	81	—	—
		Suma dochodów	217	12	217	12	—	—
		Zapas z początkiem roku 1912 w efektach	—	—	13.358	24	—	—
		Razem	—	—	13.575	36	—	—
		WYDATKI.						
	1	Gotówka wydana na zakupno efektów 5.417 K 50 g						
		od tego pobrana za spieniężone efekta 5.350 „ 19 „	67	31	67	31	—	—
		Suma wydatków	67	31	67	31	—	—
		Zapas z końcem roku 1912 w efektach	—	—	13.508	05	—	—
		Razem	—	—	13.575	36	—	—

Stan majątku zarodowego z końcem roku 1912.

<i>Stan czynny.</i> Zapas kasowy w efektach:	Szczegół.	Ogół.
1. 4 $\frac{1}{2}$ % listy rentowe	5.500 K — g	
2. 4% obligacye pożyczki krajowej z r. 1893	200 „ — „	
3. 4% listy zastawne Banku krajowego	7.100 „ — „	
4. 4 $\frac{1}{2}$ % listy zastawne Banku krajowego	200 „ — „	
5. 4% listy zastawne Tow. kredytow. ziemsk.	400 „ — „	
6. 4% książeczka Banku krajowego	108 „ 05 „	13.508 K 05 g
Suma stanu czynnego		13.508 K 05 g
<i>Stan bierny</i>		— „ — „
Czysty stan czynny		13.508 K 05 g
W porównaniu z takimże stanem z końcem roku 1911		13.358 „ 24 „
okazuje się przyrost majątku o		149 K 81 g

77. Fundacya posagowa Szczepana Zaremby Skrzyńskiego
„dla 10-ciu dziewcząt wiejskich“.

Rubryka	Pozycja	B) Majątek obrotowy	Należyłość		Uiszczenie		Należyłość pozostała z końcem roku 1912	
			K	g	K	g	K	g
		DOCHODY.						
1		Odsetki od efektów 440 K 75 g						
		od tego podatek ren- towy i odsetki bierne — „ 70 „	440	05	440	05	—	—
		Suma dochodów	440	05	440	05	—	—
		Zapas z początkiem roku 1912 w go- tówce	—	—	517	31	—	—
		Razem			957	36	—	—
		WYDATKI.						
1		Gotówka wydana do majątku zarodo- wego	67	31	67	31	—	—
2		Różne (ekwiwalent)	20	25	20	25	—	—
		Suma wydatków	87	56	87	56	—	—
		Zapas z końcem roku 1912 w go- tówce	—	—	869	80	—	—
		Razem	—	—	957	36	—	—

Uwaga: Wykazany powyżej zapas z końcem roku 1912 w gotówce 869 K 80 g
zarezerwowano na ewentualną wypłatę posagów za rok 1911 i 1912.

LW. 91.220/913.

78. Fundacya posagowa Szczepana Zaremby Skrzyńskiego
„dla 5-ciu panien szlacheckich“.

Rubryka	Pozycja	A) Majątek zarodowy	Należyłość		Uiszczenie		Należyłość pozostała z końcem roku 1912	
			K	g	K	g	K	g
		DOCHODY.						
	1	Gotówka pobrana z maj. obrotowego	500	65	500	65	—	—
	2	Efekta zakupione . . . 27.606 K — g						
		od tego spieniężone . . . 26.688 „ 35 „	917	65	917	65	—	—
		Suma dochodów . . .	1.418	30	1.418	30	—	—
		Zapas z początkiem roku 1912 w efektach . . .	—	—	88.982	23	—	—
		Razem . . .	—	—	90.400	53	—	—
		WYDATKI.						
	1	Gotówka wydana na zakupno efektów . . . 27.189 K — g						
		od tego pobrana za spieniężone efekta . . . 26.688 „ 35 „	500	65	500	65	—	—
		Suma wydatków . . .	500	65	500	65	—	—
		Zapas z końcem roku 1912 w efektach . . .	—	—	89.899	88	—	—
		Razem . . .	—	—	90.400	53	—	—

Stan majątku zarodowego z końcem roku 1912.

Stan czynny. Zapas kasowy w efektach:	Szczegół.	Ogół.
1. 4 ⁰ / ₁₀₀ obligacye kolejowe Banku krajowego . . .	600 K — g	
2. 4 ⁰ / ₁₀₀ listy rentowe	6.300 „ — „	
3. 4 ¹ / ₂ ⁰ / ₁₀₀ listy rentowe	28.300 „ — „	
4. 4 ⁰ / ₁₀₀ obligacye pożyczki krajowej z r. 1893 . . .	2.600 „ — „	
5. 4 ⁰ / ₁₀₀ obligacye pożyczki miasta Lwowa	200 „ — „	
6. 4 ⁰ / ₁₀₀ listy zastawne Banku krajowego	28.600 „ — „	
7. 4 ¹ / ₂ ⁰ / ₁₀₀ „	20.200 „ — „	
8. 4 ⁰ / ₁₀₀ listy zastawne Towarzystwa kredyt. ziemsk. . .	3.000 „ — „	
9. 4 ⁰ / ₁₀₀ książeczka Banku krajowego	99 „ 88 „	89.899 K 88 g
Suma stanu czynnego		89.899 K 88 g
Stan bierny		— „ — „
Czysty stan czynny		89.899 K 88 g
W porównaniu z takimże stanem z końcem roku 1911 . . .		88.982 „ 23 „
okazuje się przyrost majątku o		917 K 65 g

78. Fundacya posagowa Szczepana Zaremby Skrzyńskiego
„dla 5-ciu panien szlacheckich“.

Rubryka	Pozycja	B) Majątek obrotowy	Należytość		Uiszczenie		Należytość pozostała z końcem roku 1912	
			K	g	K	g	K	g
		DOCHODY.						
1		Odsetki od efektów 3.212 K 99 g						
		od tego odsetki bierne i podatek rentowy 15 „ 07 „	3.197	92	3.197	92	—	—
		Suma dochodów	3.197	92	3.197	92	—	—
		Zapas z początkiem roku 1912 w gotówce	—	—	2.900	65	—	—
		Razem	—	—	6.098	57	—	—
		WYDATKI.						
1		Posagi wydane	1.840	—	1.840	—	—	—
2		Gotówka wydana do majątku zarodowego	500	65	500	65	—	—
3		Różne:						
		a) ekwiwalent za rok 1912 141 K — g						
		b) koszta insercyjne, porto i t. d. 28 „ 05 „	169	05	169	05	—	—
		Suma wydatków	2.509	70	2.509	70	—	—
		Zapas z końcem roku 1912 w gotówce	—	—	3.588	87	—	—
		Razem	—	—	6.098	57	—	—

Uwaga: Z wykazanego powyżej zapasu z końcem roku 1912 w gotówce 3.588 K 87 g zarezerwowano na ewentualną wypłatę posagów (dwóch po 600 K za rok 1911 i trzech po 620 K za rok 1912) czyli kwotę 3.060 „ — „ resztę zaś w kwocie 528 K 87 g jako czystą nadwyżkę dochodów za rok 1912, przeniesiono w myśl aktu fundacyjnego, z początkiem roku 1913 do majątku zarodowego i na rzecz tegoż sfruktyfikowano (LW. 81.110/13).

LW. 91.652/913.

79. Fundacya Aleksandra hr. Stadnickiego.

Rubryka	Pozycja	A) Majątek zarodowy	Należyłość		Uiszczenie		Należyłość pozostała z końcem roku 1912	
			K	g	K	g	K	g
		DOCHODY.						
	1	Efekta zakupione 1.200 K						
		od tego spieniężone 1.164 „	36	—	36	—	—	—
		Suma dochodów	36	—	36	—	—	—
		Zapas z początkiem roku 1912 w efektach	—	—	48.497	34	—	—
		Razem	—	—	48.533	34	—	—
		WYDATKI.						
	1	Gotówka wydana na zakupno efektów 1.164 K						
		od tego pobrana za spieniężone efekta 1.164 „	—	—	—	—	—	—
		Suma wydatków	—	—	—	—	—	—
		Zapas z końcem roku 1912 w efektach	—	—	48.533	34	—	—
		Razem	—	—	48.533	34	—	—

Stan majątku zarodowego z końcem roku 1912.

<i>Stan czynny.</i> Zapas kasowy w efektach:	Szczegół.	Ogół.
1. 4 ¹ / ₂ % listy rentowe	1.200 K — g	
2. 4 ⁰ / ₀ „ „	5.300 „ — „	
3. 4 ⁰ / ₀ obligacye gal. pożyczki krajowej z r. 1893	16.700 „ — „	
4. 4 ⁰ / ₀ obligacye pożyczki m. Lwowa	2.000 „ — „	
5. 4 ¹ / ₂ % listy zastawne Banku krajowego	200 „ — „	
6. 4 ⁰ / ₀ listy zastawne Banku krajowego	20.900 „ — „	
7. 4 ⁰ / ₀ listy zastawne Tow. kredytowego ziemsk.	2.200 „ — „	
8. 4 ⁰ / ₀ książeczka Banku krajowego	33 „ 34 „	48.533 K 34 g
Suma stanu czynnego		48.533 K 34 g
<i>Stan bierny</i>		— „ — „
Czysty stan czynny		48.533 K 34 g
W porównaniu z takimże stanem z końcem roku 1911		48.497 „ 34 „
okazuje się przyrost majątku o		36 K — g

79. Fundacya Aleksandra hr. Stadnickiego.

Rubryka	Pozycya	B) Majątek obrotowy	Należytość		Uiszczenie		Należytość pozostała z końcem roku 1912	
			K	g	K	g	K	g
DOCHODY.								
1		Odsetki od efektów . . . 1.913 K — g						
		od tego podatek rentowy i odsetki bierne . . . 5 „ 23 „	1.907	77	1.907	77	—	—
2		Sprzedaż aktów grodzkich i ziemskich	45	—	45	—	—	—
3		Efakta zakupione	2.027	52	2.027	52	—	—
		Suma dochodów	3.980	29	3.980	29	—	—
		Zapas z początkiem roku 1912:						
		a) w gotówce 2.027 K 52 g						
		b) w efektach (książ. Banku krajowego) 1.000 „ — „	—	—	3.027	52	—	—
		Razem	—	—	7.007	81	—	—
WYDATKI.								
1		Koszta druku i oprawy aktów grodzkich i ziemskich	6	65	6	65	—	—
2		30% rabat księgarski	13	50	13	50	—	—
3		Różne (ekwiwalent)	84	90	84	90	—	—
4		Gotówka wydana na zakupno efektów	2.027	52	2.027	52	—	—
		Suma wydatków	2.132	57	2.132	57	—	—
		Zapas z końcem roku 1912:						
		a) w gotówce 1.847 K 72 g						
		b) w efektach (książ. Banku kraj.) 3.027 „ 52 „	—	—	4.875	24	—	—
		Razem	—	—	7.007	81	—	—

Uwaga: Fundacya ta służy na wydawnictwo aktów grodzkich i ziemskich, znajdujących się w Archiwum bernardyńskim we Lwowie. Dochody tej fundacyi stanowią odsetki od efektów majątku zarodowego i kwoty uzyskane ze sprzedaży wydanych aktów grodzkich i ziemskich. Oprócz wykazanego powyżej zapasu z końcem r. 1912 w kwocie 4.875 K 24 g posiada fundacya remanent powyższego wydawnictwa z końcem roku 1912 wartości 76.998 K 50 g. Dotychczas wydrukowano 21 tomów powyższego wydawnictwa. Wykazany powyżej zapas z końcem roku 1912 w sumie 4.875 K 24 g posłuży na koszta wydawnictwa XXII. tomu.

80. Fundacya Franciszka Steczkowskiego z Jasła.

Rubryka	Pozycya	A) Majątek zarodowy	Należyłość		Uiszczenie		Należyłość pozostała z końcem roku 1912	
			K	g	K	g	K	g
		DOCHODY.						
	1	Gotówka pobrana z majątku obrotowego	165	26	165	26	—	—
	2	Efekta zakupione 384 K 26 g od tego spieniężone 200 „ — „	184	26	184	26	—	—
		Suma dochodów	349	52	349	52	—	—
		Zapas z początkiem roku 1912 w efektach	—	—	9.008	38	—	—
		Razem	—	—	9.357	90	—	—
		WYDATKI.						
	1	Gotówka wydana na zakupno efektów 365 K 26 g od tego pobrana za spieniężone efekta 200 „ — „	165	26	165	26	—	—
		Suma wydatków	165	26	165	26	—	—
		Zapas z końcem roku 1912 w efektach	—	—	9.192	64	—	—
		Razem	—	—	9.357	90	—	—

Stan majątku zarodowego z końcem roku 1912.

Stan czynny. Zapas kasowy w efektach:	Szczegół.	Ogół.
1. 4 ¹ / ₂ % listy rentowe	300 K — g	
2. 4% obligacye kolejowe Banku krajowego	500 „ — „	
3. 4% „ gal. pożyczki krajowej z r. 1893	600 „ — „	
4. 4% listy zastawne gal. Tow. kredytow. ziemsk.	2.600 „ — „	
5. 4 ¹ / ₂ % listy zastawne Banku krajowego	2.000 „ — „	
6. 4% „ „ „ „ „ „ „ „	3.100 „ — „	
7. 4% książeczka Banku krajowego	92 „ 64 „	9.192 K 64 g
Suma stanu czynnego		9.192 K 64 g
Stan bierny		— „ — „
Czysty stan czynny		9.192 K 64 g
W porównaniu z takimże stanem z końcem roku 1911		9.008 „ 38 „
okazuje się przyrost majątku o		184 K 26 g

80. Fundacya Franciszka Steczkowskiego z Jasła.

Rubryka	Pozycja	B) Majątek obrotowy	Należyłość		Uiszczenie		Należyłość pozostała z końcem roku 1912	
			K	g	K	g	K	g
		DOCHODY.						
	1	Odsetki od efektów 370 K — g						
		od tego podatek ren- towy i odsetki bierne 4 „ 27 „	365	73	365	73	—	—
		Suma dochodów	365	73	365	73	—	—
		Zapas z początkiem roku 1912 w go- tówce	—	—	265	26	—	—
		Razem	—	—	630	99	—	—
		WYDATKI.						
	1	Stypendyum (z rocznych 200 K)	100	—	100	—	—	—
	2	Gotówka wydana do majątku zarodo- wego	165	26	165	26	—	—
		Suma wydatków	265	26	265	26	—	—
		Zapas z końcem roku 1912 w gotówce	—	—	365	73	—	—
		Razem	—	—	630	99	—	—

Uwaga: Z wykazanego powyżej zapasu z końcem roku 1912 w gotówce 365 K 73 g zarezerwowano na pokrycie półrocznej raty stypendyum kwotę 100 „ — „ gdyż odsetki od efektów wpływają półrocznie z dołu, zaś stypendyum płatne jest w ratach półrocznych z góry, resztę zaś w kwocie 265 K 73 g sfruktyfikowano z początkiem roku 1913, w myśl aktu fundacyjnego na rzecz majątku zarodowego (LW. 81.109/13).

L.W. 92.435/913.

81. Fundacja im. Henryka Straszewskiego „dla ubogich zarobników w Boguchwale“.

Rubryka	Pozycja	A) Majątek zarodowy	Należytość		Uiszczenie		Należytość pozostała z końcem roku 1912	
			K	g	K	g	K	g
		DOCHODY.						
	1	Gotówka pobrana z majątku obrotowego	78	86	78	86	—	—
	2	Efekta zakupione	78	86	78	86	—	—
		Suma dochodów	157	72	157	72	—	—
		Zapas z początkiem roku 1912 w efektach	—	—	6.108	31	—	—
		Razem	—	—	6.266	03	—	—
		WYDATKI.						
	1	Gotówka wydana na zakupno efektów	78	86	78	86	—	—
		Suma wydatków	78	86	78	86	—	—
		Zapas z końcem roku 1912 w efektach	—	—	6.187	17	—	—
		Razem	—	—	6.266	03	—	—

Stan majątku zarodowego z końcem roku 1912.

Stan czynny. Zapas kasowy w efektach:	Szczegół.	Ogół.
1. 4 ⁰ / ₀ listy zastawne Banku krajowego	1.500 K — g	
2. 4 ⁰ / ₀ listy zastawne Tow. kredytowego ziemsk.:		
a) 56 letnie wal. austr.	3.000 „ — „	
b) „ „ „ „ koron.	1.600 „ — „	
3. 4 ⁰ / ₀ księżeczka Banku krajowego	87 „ 17 „	6.187 K 17 g
Suma stanu czynnego		6.187 K 17 g
<i>Stan bierny</i>		— „ — „
Czysty stan czynny		6.187 K 17 g
W porównaniu z takimże stanem z końcem roku 1911		6.108 „ 31 g
okazuje się przyrost majątku o		78 K 86 g

81. Fundacya im. Henryka Straszewskiego „dla ubogich zarobników w Boguchwale“.

Rubryka	Pozycya	B) Majątek obrotowy	Należyłość		Uiszczenie		Należyłość pozostała z końcem roku 1912	
			K	g	K	g	K	g
		DOCHODY.						
	1	Odsetki od efektów 244 K - g od tego podatek rentowy — „ 92 „	243	08	243	08	—	—
		Suma dochodów	243	08	243	08	—	—
		Zapas z początkiem roku 1912 w gotówce	—	—	78	86	—	—
		Razem	—	—	321	94	—	—
		WYDATKI.						
	1	Zapomogi dożywotnie	160	—	160	—	—	—
	2	Gotówka wydana do majątku zarodowego	78	86	78	86	—	—
		Suma wydatków	238	86	238	86	—	—
		Zapas z końcem roku 1912 w gotówce	—	—	83	08	—	—
		Razem	—	—	321	94	—	—

Uwaga: Z wykazanego powyżej zapasu z końcem roku 1912 w gotówce 83 K 08 g zarezerwowano na ewentualną wypłatę 3-go wsparcia za rok 1912, t. j. kwotę 80 „ — „ resztę zaś w kwocie 3 K 08 g przeniesiono z początkiem roku 1913, jako nadwyżkę czystych dochodów za r. 1912, do majątku zarodowego i na rzecz tegoż sfruktyfikowano (LW. 84.452.13).

LW. 92.202/913.

82. Fundusz „Domu ubogich“ w Strzeliskach nowych.

Rubryka	Pozycya	A) Majątek zarodowy	Należytość		Uiszczenie		Należytość pozostała z końcem roku 1912	
			K	g	K	g	K	g
		DOCHODY.						
1		Odsetki od efektów	821	—	821	—	—	—
		Suma dochodów	821	—	821	—	—	—
		Zapas z początkiem r. 1912:						
		a) w gotówce 820 K 86 g	—	—	19.744	97	—	—
		b) w efektach 18.924 „ 11 „	—	—	—	—	—	—
		Razem	—	—	20.565	97	—	—
		WYDATKI.						
1		Gotówka wydana Wydziałowi powiat. w Bóbrce na potrzeby „Domu ubogich“ za rok 1911	738	78	738	78	—	—
2		Gotówka wydana do majątku rezerwowego	82	08	82	08	—	—
		Suma wydatków	820	86	820	86	—	—
		Zapas z końcem r. 1912:						
		a) w gotówce 821 K — g	—	—	19.745	11	—	—
		b) w efektach 18.924 „ 11 „	—	—	—	—	—	—
		Razem	—	—	20.565	97	—	—

Stan majątku zarodowego z końcem roku 1912.

<i>Stan czynny.</i> Zapas kasowy:	Szczegół.	Ogół.
a) w gotówce		821 K — g
b) w efektach:		
1. 4 ⁰ / ₁₀₀ obligacye pożyczki krajowej z roku 1893	2.800 K — g	
2. 4 ⁰ / ₁₀₀ listy zastawe Banku krajowego	3.100 „ — „	
3. 4 ¹ / ₂ ⁰ / ₁₀₀ „ „ „ „ „ „	13.000 „ — „	
4. 4 ⁰ / ₁₀₀ książeczka „ Banku krajowego	24 „ 11 „	18.924 „ 11 „
Suma stanu czynnego		19.745 K 11 g
<i>Stan bierny</i>		— „ — „
Czysty stan czynny		19.745 K 11 g
W porównaniu z takimże stanem z końcem roku 1911		19.744 „ 97 „
okazuje się przyrost majątku w gotówce o		— K 14 g

Uwaga: Z wykazanego powyżej zapasu z końcem roku 1912, w gotówce 821 K — g potrącono na rzecz majątku rezerwowego, w myśl statutu fundacyjnego 10% czystych dochodów od efektów za rok 1912, czyli kwotę 82 „ 10 „ resztę zaś w kwocie 738 K 90 g przekazano do wypłaty z początkiem roku 1913 Wydziałowi powiatowemu w Bóbrce, na pokrycie potrzeb „Domu ubogich“ w Strzeliskach nowych. (L.W. 28.043/13).

82. Fundusz „Domu ubogich“ w Strzeliskach nowych.

Rubryka	Pozycja	B) Majątek rezerwowy	Należytość		Uiszczenie		Należytość pozostała z końcem roku 1912	
			K	g	K	g	K	g
		DOCHODY.						
	1	Odsetki od efektów	124	—	124	—	—	—
	2	Gotówka pobrana z majątku zarodowego	82	08	82	08	—	—
	3	Efektów zakupione	214	08	214	08	—	—
		Suma dochodów	420	16	420	16	—	—
		Zapas z początkiem r. 1912:						
		a) w gotówce 132 K — g						
		b) w efektach 3.756 „ 80 „			3.888	80	—	—
		Razem			4.308	96	—	—
		WYDATKI.						
	1	Gotówka wydana na zakupno efektów	214	08	214	08	—	—
		Suma wydatków	214	08	214	08	—	—
		Zapas z końcem r. 1912:						
		a) w gotówce 124 K — g						
		b) w efektach 3.970 „ 88 „			4.094	88	—	—
		Razem			4.308	96	—	—

Stan majątku rezerwowego z końcem roku 1912.

<i>Stan czynny.</i> Zapas kasowy:	Szczegół.	Ogół.
a) w gotówce		124 K — g
b) w efektach:		
1. 4% listy zastawne Banku krajowego	3.100 K — g	
2. 4% książeczka Banku krajowego	870 „ 88 „	3.970 „ 88 „
Suma stanu czynnego		4.094 K 88 g
<i>Stan bierny</i>		— „ — „
Czysty stan czynny		4.094 K 88 g
W porównaniu z takimże stanem z końcem roku 1911		3.888 „ 80 „
okazuje się przyrost majątku o		206 K 08 g
mianowicie: a) ubyło gotówką	8 K — g	
b) przybyło efektami	214 „ 08 „	
przyrost j. w.	206 K 08 g	

Uwaga: Wykazany powyżej zapas z końcem roku 1912 w gotówce 124 K — g
 łącznie z pobraną, z majątku zarodowego tytułem 10% czystych
 dochodów od efektów za rok 1912, kwotą 82 „ 10 „
 razem gotówkę w kwocie 206 K 10 g
 sfruktyfikowano z początkiem roku 1913 na rzecz majątku rezerwowego (LW. 28.043/13).

Majątek ten utworzony w myśl art. 5-go zatwierdzonego statutu dla „Domu ubogich“ w Strzeliskach nowych, ma służyć na ewentualne nieprzewidziane znaczniejsze wydatki tego zakładu.

83. Fundacya ks. Jana Szaflarskiego i Franciszki Ksawery Czajkowskiej
„dla Czarnego Dunajca“.

Rubryka	Pozycja	Majątek zarodowy	Należytość		Uiszczenie		Należytość pozostała z końcem roku 1912	
			K	g	K	g	K	g
		DOCHODY.						
1	Odsetki od efektów	61 K — g						
	od tego odsetki bierne	— „ 50 „	63	50	63	50	—	—
2	Efakta zakupione	200 K						
	od tego spieniężone	130 „	70	—	70	—	—	—
	Suma dochodów		133	50	133	50	—	—
	Zapas z początkiem r. 1912:							
	a) w gotówce	64 K — g						
	b) w efektach	1.746 „ 74 „	—	—	1.810	74	—	—
	Razem		—	—	1.944	24	—	—
		WYDATKI.						
1	Gotówka wydana na zakupno efektów	191 K						
	od tego pobrana za spieniężone efekta	130 „	64	—	64	—	—	—
	Suma wydatków		64	—	64	—	—	—
	Zapas z końcem roku 1912:							
	a) w gotówce	63 K 50 g						
	b) w efektach	1.816 „ 74 „	—	—	1.880	24	—	—
	Razem		—	—	1.944	24	—	—

Stan majątku zarodowego z końcem roku 1912.

<i>Stan czynny.</i> Zapas kasowy:	Szczegół.	Ogół.
a) w gotówce		63 K 50 g
b) w efektach:		
1. 4 ¹ / ₂ % listy rentowe	200 K — g	
2. 4 ⁰ / ₀ listy zastawne Banku krajowego	1.600 „ — „	
3. 4 ⁰ / ₀ książeczka Banku krajowego	16 „ 74 „	1.816 „ 74 „
Suma stanu czynnego		1.880 K 24 g
<i>Stan bierny</i>		— „ — „
Czysty stan czynny		1.880 K 24 g
W porównaniu z takimże stanem z końcem roku 1911		1.810 „ 74 „
okazuje się przyrost majątku o		69 K 50 g
a mianowicie: przybyło w efektach	70 K — g	
ubyło w gotówce	— „ 50 „	
przyrost j. w.	69 K 50 g	

Uwaga: Fundacya ta wejdzie w życie w myśl życzenia fundatorów dopiero wówczas, gdy złożony na jej utworzenie pierwotny kapitał dojdzie do wysokości sumy 512.000 K
Zanim to nastąpi, fruktyfikuje się wszelkie dochody fundacyi, pochodzące z odsetek od efektów majątku zarodowego, celem powiększenia tego majątku. Wykazany powyżej zapas z końcem roku 1912 w gotówce 63 K 50 g sfruktyfikowano z początkiem roku 1913, na rzecz majątku zarodowego (L.W. 81.230/13).

84. Fundacya ks. Jana Szaflarskiego i Franciszki Ksawery Czajkowskiej
„dla Dębicy“.

Rubryka	Pozycja	Majątek zarodowy	Należytość		Uiszczenie		Należytość pozostała z końcem roku 1912	
			K	g	K	g	K	g
		DOCHODY.						
1		Odsetki od efektów	68	—	68	—	—	—
2		Efektów zakupione	63	78	63	78	—	—
		Suma dochodów	131	78	131	78	—	—
		Zapas z początkiem r. 1912:						
		a) w gotówce	63	K 78 g				
		b) w efektach	1.763	„ 51 „	1.827	29	—	—
		Razem	—	—	1.959	07	—	—
		WYDATKI.						
1		Gotówka wydana do majątku zarodowego	63	78	63	78	—	—
		Suma wydatków	63	78	63	78	—	—
		Zapas z końcem r. 1912:						
		a) w gotówce	68	K — g				
		b) w efektach	1.827	„ 29 „	1.895	29	—	—
		Razem	—	—	1.959	07	—	—

Stan majątku zarodowego z końcem roku 1912.

<i>Stan czynny</i>	Zapas kasowy:	Szczegół.	Ogół.
	a) w gotówce		68 K — g
	b) w efektach:		
	1. 4% listy zastawne Banku krajowego	1.700 K — g	
	2. 4% książeczka Banku krajowego	127 „ 29 „	1.827 „ 29 „
	Suma stanu czynnego		1.895 K 29 g
<i>Stan bierny</i>			— „ — „
	Czysty stan czynny		1.895 K 29 g
	W porównaniu z takimże stanem z końcem roku 1911		1.827 „ 29 „
	okazuje się przyrost majątku o		68 K — g
	a mianowicie przybyło: a) w gotówce	4 K 22 g	
	b) w efektach	63 „ 78 „	
	przyrost j. w.	68 K — g	

Uwaga: Fundacya ta wejdzie w życie w myśl życzenia fundatorów dopiero wówczas, gdy złożony na jej utworzenie pierwotny kapitał dojdzie do wysokości sumy 512.000 K
Zanim to nastąpi, fruktyfikuje się wszelkie dochody fundacyi, pochodzące z odsetek od efektów majątku zarodowego celem powiększenia tegoż majątku.
Wykazany powyżej zapas z końcem roku 1912 w gotówce 68 K
sfruktyfikowano z początkiem roku 1913 na rzecz majątku zarodowego (LW. 81.228/13).

85. Fundusz szkół ludowych z roku 1872.

Rubryka	Pozycja	A) Majątek zarodowy	Należytość		Uiszczenie		Należytość pozostała z końcem roku 1912	
			K	g	K	g	K	g
		DOCHODY.						
	1	Efektu zakupione	164	29	164	29	—	—
	2	Gotówki pobrana z majątku obrotowego	162	04	162	04	—	—
		Suma dochodów	326	33	326	33	—	—
		Zapas z początkiem r. 1912 w efektach	—	—	207.723	31	—	—
		Razem	—	—	208.049	64	—	—
		WYDATKI.						
	1	Gotówka wydana na zakupno efektów	162	04	162	04	—	—
		Suma wydatków	162	04	162	04	—	—
		Zapas z końcem r. 1912 w efektach	—	—	207.887	60	—	—
		Razem	—	—	208.049	64	—	—

Stan majątku zarodowego z końcem roku 1912.

<i>Stan czynny.</i>	Zapas kasowy w efektach:	Szczegół.	Ogół.
	1. 4 ⁰ / ₀ listy zastawne Tow. kredytowego ziemsk.	174.200 K — g	
	2. 4 ⁰ / ₀ listy zastawne Banku krajowego	8.400 " — "	
	3. 4 ⁰ / ₀ obligacye pożyczki krajowej z roku 1893	1.500 " — "	
	4. 4 ⁰ / ₀ listy rentowe	23.600 " — "	
	5. 4 ¹ / ₂ ⁰ / ₀ listy rentowe	150 " — "	
	6. 4 ⁰ / ₀ książeczka Banku krajowego Nr. 24.659	37 " 60 "	207.887 K 60 g
	Suma stanu czynnego		207.887 K 60 g
<i>Stan bierny</i>			— " — "
	Czysty stan czynny.		207.887 K 60 g
	W porównaniu z takimże stanem z końcem roku 1911 w kwocie	207.723 " 31 "	
	okazuje się przyrost majątku o		164 K 29 g
	spowodowany przeniesieniem z majątku obrotowego pozostałej z końcem roku 1911, nadwyżki dochodów w kwocie 162 K 04 g, za którą zakupiono 4 ¹ / ₂ ⁰ / ₀ listy rentowe nom. wart.	150 K — g	
	lokując pozostałą przy tem zakupnie resztę	14 " 29 "	
	na książeczkę Banku krajowego Nr. 24.659.		

85. Fundusz szkół ludowych z roku 1872.

Rubryka	Pozycja	B) Majątek obrotowy	Należytość		Uiszczenie		Należytość pozostała z końcem roku 1912	
			K	g	K	g	K	g
		DOCHODY.						
1		Odsetki od efektów 8.311 K 37 g						
		od tego odsetki bierne i podatek rentowy 40 „ 03 „	8.271	34	8.271	34	—	—
		Suma dochodów	8.271	34	8.271	34	—	—
		Zapás z początkiem r. 1912 w gotówce	—	—	3.462	04	—	—
		Razem	—	—	11.733	38	—	—
		WYDATKI.						
1		Zasiłki dla gmin na cele szkolne:						
		zaległe 3.300 K	11.400	—	8.100	—	3.300	—
		bieżące 8.100 „						
2		Gotówka wydana do maj. zarodowego	162	04	162	04	—	—
		Suma wydatków	11.562	04	8.262	04	3.300	—
		Zapás z końcem r. 1912 w gotówce	—	—	3.471	34	—	—
		Razem	—	—	11.733	38	—	—

Stan majątku obrotowego z końcem roku 1912.

<i>Stan czynny:</i>	Szczegół.	Ogół.
w gotówce	3.471 K 34 g	3.471 K 34 g
<i>Stan bierny</i>		3.300 „ — „
	Czysty stan czynny	171 K 34 g

Wyżej wykazany zapas kasowy pozostały z końc. r. 1912 w kwocie zostanie zużyty na pokrycie zasiłków przyznanych gminom w latach poprzednich i w roku bieżącym a dotąd jeszcze niewypłaconych w kwocie 3.300 „ — „ za pozostałą zaś resztę w kwocie 171 K 34 g zakupiono z początkiem roku 1913 4½% listy rentowe nom. wart. 200 K, posiłkując się przy tem zakupnie książeczką Banku krajowego Nr. 24.569.

86. Fundacya posagowa Eustachego Szumańskiego „ku uczczeniu jubileuszu 50-letnich rządów Najjaśniejszego Pana“.

Rubryka	Pozycja	A) Majątek zarodowy	Należytość		Uiszczenie		Należytość pozostała z końcem roku 1912	
			K	g	K	g	K	g
		DOCHODY.						
		Zapas z początkiem r. 1912 w efektach	—	—	120.000	—	—	—
		Razem	—	—	120.000	—	—	—
		WYDATKI.						
		Zapas z końcem roku 1912 w efektach	—	—	120.000	—	—	—
		Razem	—	—	120.000	—	—	—

Stan majątku zarodowego z końcem roku 1912.

<i>Stan czynny</i>	Zapas kasowy w efektach:	Szczegół.	Ogół.
	4% listy zastawne Tow. kredytowego ziemsk.	120.000 K	120.000 K
	Suma stanu czynnego		120.000 K
<i>Stan bierny</i>		— „
	Czysty stan czynny		120.000 K
	W porównaniu z takimże stanem z końcem roku 1911		120.000 „
	okazuje się stan majątku niezmieniony		—

86. Fundacya posagowa Eustachego Szumańskiego „ku uczczeniu jubileuszu 50-letnich rządów Najjaśniejszego Pana“.

Rubryka	Pozycja	B) Majątek obrotowy	Należyłość		Uiszczenie		Należyłość pozostała z końcem roku 1912	
			K	g	K	g	K	g
		DOCHODY.						
1		Odsetki od efektów . . . 6.101 K 99 g od tego podatek ren- towy 24 „ — „	6.077	99	6.077	99	—	—
2		Efakta zakupione	5.445	06	5.445	06	—	—
		Suma dochodów	11.523	05	11.523	05	—	—
		Zapas z początkiem r. 1912:						
		a) w gotówce 42 K 22 g	—	—	—	—	—	—
		b) w efektach 24.768 „ 75 „	—	—	24.810	97	—	—
		Razem	—	—	36.334	02	—	—
		WYDATKI.						
1		Odsetki wypłacone uprawnionej od niewydanego posagu	413	50	413	50	—	—
2		Posąg wydany w efektach	10.275	40	10.275	40	—	—
3		Gotówka wydana na zakupno efe- któw	5.445	06	5.445	06	—	—
		Suma wydatków	16.133	96	16.133	96	—	—
		Zapas z końcem r. 1912:						
		a) w gotówce 261 K 65 g	—	—	—	—	—	—
		b) w efektach 19.938 „ 41 „	—	—	20.200	06	—	—
		Razem	—	—	36.334	02	—	—

Uwaga: Wykazany powyżej zapas z końcem roku 1912 w efektach . . . 19.938 K 41 g stanowią książeczki Banku krajowego, a mianowicie:

- a) 4% książeczka Nr. 25.811 na 10.313 K 46 g stanowiąca posąg Maryi Heleny Zofii Górskiej (utworzony w myśl aktu fundacyjnego z dochodów fundacyi za lata 1901 i 1902 wraz z narosłymi odsetkami po dzień 3. września 1904);
- b) 4% książeczka Nr. 33.880 na 9.624 „ 95 „ własność majątku obrotowego (stanowiąca czysty dochód fundacyi za lata 1911 i 1912 wraz z narosłymi odsetkami po koniec roku 1912) posłuży, w myśl aktu fundacyjnego, na utworzenie nowego posagu do ewentualnego nadania w roku 1913.

Razem j. w. 19.938 K 41 g

Odsetki od książeczki wykazanej powyżej pod a) wypłacać się będzie uprawnionej Maryi Helenie Zofii Górskiej, w myśl aktu fundacyjnego, aż do 3-go września 1914 t. j. do jej 40-go roku życia.
Wykazany zatem powyżej zapas z końcem roku 1912 w gotówce 261 K 65 g pochodzi z narosłych odsetek na tej książeczce po koniec roku 1912, z której część w sumie 46 „ 22 „ (należących się Maryi Helenie Zofii Górskiej po 30/6 1912) wypłacono w roku 1913 (LW. 91.210/13), reszta zaś w kwocie 215 K 43 g pozostaje w majątku obrotowym na pokrycie dla niej raty odsetek, płatnej 1-go stycznia 1913.

87. Fundusz zapomogi byłego obwodu tarnowskiego.

Rubryka	Pozycja	Majątek obrotowy	Należyłość		Uiszczenie		Należyłość pozostała z końcem roku 1912	
			K	g	K	g	K	g
		DOCHODY.						
	1	Odsetki od książeczki Banku kraj.	1.025	17	1.025	17	—	—
	2	Efekta zakupione	1.025	17	1.025	17	—	—
		Suma dochodów	2.950	34	2.050	34	—	—
		Zapas z początkiem r. 1912 w efektach	—	—	24.853	12	—	—
		Razem	—	—	26.903	46	—	—
		WYDATKI.						
	1	Gotówka wydana na zakupno efektów	1.025	17	1.025	17	—	—
		Suma wydatków	1.025	17	1.025	17	—	—
		Zapas z końcem roku 1912 w efektach	—	—	25.878	29	—	—
		Razem	—	—	26.903	46	—	—

Stan majątku obrotowego z końcem roku 1912.

<i>Stan czynny.</i> Zapas kasowy w efektach:		
4% książeczka wkład. Banku krajowego Nr. 25.681	25.878 K 29 g	
<i>Stan bierny</i>	— „ — „	
Czysty stan czynny	25.878 K 29 g	
W porównaniu z takimże stanem z końcem roku 1911	24.853 „ 12 „	
okazuje się przyrost majątku o	1.025 K 17 g	

88. Fundacya im. Wacława Tyzenhausa.

Rubryka	Pozycja	A) Majątek zarodowy	Należytość		Uiszczenie		Należytość pozostała z końcem roku 1912	
			K	g	K	g	K	g
		DOCHODY.						
1	Gotówka pobrana z majątku obrotowego		87	91	87	91	—	—
2	Efekta zakupione 487 K 91 g							
	od tego spieniężone 388 „ — „		99	91	99	91	—	—
	Suma dochodów		187	82	187	82	—	—
	Zapas z początkiem roku 1912 w efektach		—	—	7.407	43	—	—
	Razem		—	—	7.595	25	—	—
		WYDATKI.						
1	Gotówka wydana na zakupno efektów 475 K 91 g							
	od tego pobrana za spieniężone efekta 388 „ — „		87	91	87	91	—	—
	Suma wydatków		87	91	87	91	—	—
	Zapas z końcem roku 1912 w efektach		—	—	7.507	34	—	—
	Razem		—	—	7.595	25	—	—

Stan majątku zarodowego z końcem roku 1912.

<i>Stan czynny.</i> Zapas kasowy w efektach:	Szczegół.	Ogół.
1. 4½% listy rentowe	400 K — g	
2. 4% listy zastawne Banku krajowego	7.100 „ — „	
3. 4% książeczka Banku krajowego	7 „ 34 „	7.507 K 34 g
Suma stanu czynnego		7.507 K 34 g
<i>Stan bierny</i>		— „ — „
Czysty stan czynny		7.507 K 34 g
W porównaniu z takimże stanem z końcem roku 1911		7.407 „ 43 „
okazuje się przyrost majątku o		99 K 91 g

88. Fundacya im. Wacława Tyzenhausa.

Rubryka	Pozycja	B) Majątek obrotowy	Należyłość		Uiszczenie		Należyłość pozostała z końcem roku 1912	
			K	g	K	g	K	g
		DOCHODY.						
	1	Odsetki od efektów 288 K — g						
		od tego odsetki bierne 1 „ — „	287	—	287	—	—	—
		Suma dochodów	287	—	287	—	—	—
		Zapas z początkiem roku 1912 w gotówce	—	—	187	91	—	—
		Razem	—	—	474	91	—	—
		WYDATKI.						
	1	Dożywotnie wsparcie dla jednej byłej wychowanki Zakładu dla ciemnych we Lwowie	200	—	200	—	—	—
	2	Gotówka wydana do majątku zarodowego	87	91	87	91	—	—
		Suma wydatków	287	91	287	91	—	—
		Zapas z końcem roku 1912 w gotówce	—	—	187	—	—	—
		Razem	—	—	474	91	—	—

Uwaga: Z wykazanego powyżej zapasu z końcem roku 1912 w gotówce zarezerwowano kwotę 187 K — g na wypłatę sześciu miesięcznych rat dożywotniego wsparcia dla jednej byłej wychowanki Zakładu dla ciemnych we Lwowie, gdyż wsparcie to płatne jest w miesięcznych ratach z góry, zaś odsetki od efektów majątku zarodowego przeznaczone na pokrycie tego wsparcia płatne są w półrocznych ratach z dołu; resztę zaś w kwocie 87 K — g przeniesiono z początkiem roku 1913, w myśl aktu fundacyjnego, do majątku zarodowego i na rzecz tegoż majątku sfruktyfikowano (LW. 81.108/13).

89. Fundacya ś. p. Leonarda i Ludwika Węzyków „na rzecz szkoły rolniczej w Czernichowie“.

Rubryka	Pozycja	A) Majątek zarodowy	Należytość		Uiszczenie		Należytość pozostała z końcem roku 1912	
			K	g	K	g	K	g
DOCHODY.								
	1	Gotówka pobrana z majątku obrotowego	157	69	157	69	—	—
	2	Efakta zakupione 416 K — g od tego spieniężone 236 „ 31 „	179	69	179	69	—	—
		Suma dochodów	337	38	337	38	—	—
		Zapas z początkiem roku 1912 w efektach	—	—	8.150	81	—	—
		Razem	—	—	8.488	19	—	—
WYDATKI.								
	1	Gotówka wydana na zakupno efektów 394 K — g od tego pobrana za spieniężone efekta 236 „ 31 „	157	69	157	69	—	—
		Suma wydatków	157	69	157	69	—	—
		Zapas z końcem roku 1912 w efektach	—	—	8.330	50	—	—
		Razem	—	—	8.488	19	—	—

Stan majątku zarodowego z końcem roku 1912.

Stan czynny	Zapas kasowy w efektach:	Szczegół.	Ogół.
	1. 4 $\frac{1}{2}$ % listy rentowe	400 K — g	
	2. 4% listy rentowe	900 „ — „	
	3. 4% obligacye gal. pożyczki kraj. z r. 1893	4.200 „ — „	
	4. 4% listy zastawne Banku krajowego	2.800 „ — „	
	5. 4% książeczka Banku krajowego	30 „ 50 „	8.330 K 50 g
	Suma stanu czynnego		8.330 K 50 g
Stan bierny			— „ — „
	Czysty stan czynny		8.330 K 50 g
	W porównaniu z takimże stanem z końcem roku 1911		8.150 „ 81 „
	okazuje się przyrost majątku o		179 K 69 g

89. Fundacya ś. p. Leonarda i Ludwika Wężyków „na rzecz szkoły rolniczej w Czernichowie“.

Rubryka	Pozycja	B) Majątek obrotowy	Należytość		Uiszczenie		Należytość pozostała z końcem roku 1912	
			K	g	K	g	K	g
		DOCHODY.						
	1	Odsetki od efektów 324 K — g						
		od tego odsetki bierne i podatek rentowy 4 „ 18 „	319	82	319	82	—	—
		Suma dochodów	319	82	319	82	—	—
		Zapas z początkiem roku 1912 w gotówce	—	—	315	38	—	—
		Razem	—	—	635	20	—	—
		WYDATKI.						
	1	Dotacya dla katedry leśnictwa w Czernichowie	149	81	149	81	—	—
	2	Wynagrodzenie za mszę żałobną	7	88	7	88	—	—
	3	Gotówka wydana do majątku zarodowego	157	69	157	69	—	—
	4	Rozmaite (ekwiwalent)	3	45	3	45	—	—
		Suma wydatków	318	83	318	83	—	—
		Zapas z końcem roku 1912 w gotówce	—	—	316	37	—	—
		Razem	—	—	635	20	—	—

Uwaga: W myśl aktu fundacyjnego połowa rocznych dochodów fundacyi przeznaczona jest na powiększenie majątku zarodowego, z drugiej zaś połowy 19/20 części tej połowy służy na dotowanie katedry leśnictwa w szkole rolniczej w Czernichowie, zaś 1/20 część tej połowy na wynagradzanie za odprawienie mszy św. żałobnej za duszę ś. p. fundatora i jego małżonki.

Z wykazanego powyżej zapasu z końcem roku 1912 w gotówce 316 K 37 g sfruktyfikowano na rzecz majątku zarodowego z początkiem r. 1913 (LW. 79.415/13) połowę w kwocie 158 „ 19 „ z drugiej zaś połowy w kwocie 158 K 18 g 19/20 części w kwocie. 150 „ 27 „ asygnowano (do LW. 79.416/13) na dotacyę katedry leśnictwa w szkole rolniczej w Czernichowie, zaś resztę t. j. 1/20 część w kwocie 7 K 91 g wypłacono z początkiem roku 1913 (LW. 79.416/13) Urzędowi parafialnemu w Czernichowie za odprawienie mszy św. żałobnej za dusze śp. fundatorów.

90. Fundacya Teresy z hr. Stadnickich hr. Weissenwolfowej „dla obłąkanych uzdrowieńców“.

Rubryka	Pozycja	A) Majątek zarodowy	Należytość		Uiszczenie		Należytość pozostała z końcem roku 1912	
			K	g	K	g	K	g
		DOCHODY.						
	1	Gotówka pobrana z majątku obrotowego	55	88	55	88	—	—
	2	Efakta zakupione	55	88	55	88	—	—
		Suma dochodów	111	76	111	76	—	—
		Zapás z początkiem r. 1912 w efektach	—	—	6.140	77	—	—
		Razem	—	—	6.252	53	—	—
		WYDATKI.						
	1	Gotówka wydana na zakupno efektów	55	88	55	88	—	—
		Suma wydatków	55	88	55	88	—	—
		Zapás z końcem roku 1912 w efektach	—	—	6.196	65	—	—
		Razem	—	—	6.252	53	—	—

Stan majątku zarodowego z końcem roku 1912.

<i>Stan czynny.</i> Zapás kasowy w efektach :	Szczegół.	Ogół.
1. 4 ⁰ / ₀ obligacye galic. pożyczki krajowej z r. 1893	3.200 K — g	
2. 4 ⁰ / ₀ listy zastawne Banku krajowego	2.100 „ — „	
3. 4 ¹ / ₂ ⁰ / ₀ „ „ „ „ „ „ „ „ „ „	200 „ — „	
4. 4 ⁰ / ₀ „ „ „ „ „ „ „ „ „ „	600 „ — „	
5. 4 ⁰ / ₀ książeczka Banku krajowego	96 „ 65 „	6.196 K 65 g
Suma stanu czynnego		6.196 K 65 g
<i>Stan bierny</i>		— „ — „
Czysty stan czynny		6.196 K 65 g
W porównaniu z takimże stanem z końcem roku 1911		6.140 „ 77 „
okazuje się przyrost majątku o		55 K 88 g

90. Fundacya Teresy z hr. Stadnickich hr. Weissenwolfowej „dla obłąkanych uzdrowieńców“.

Rubryka	Pozycja	B) Majątek obrotowy	Należyłość		Uiszczenie		Należyłość pozostała z końcem roku 1912	
			K	g	K	g	K	g
		DOCHODY.						
	1	Odsetki od efektów 245 K — g						
		od tego podatek ren- towy — „ 12 „	244	88	244	88	—	—
		Suma dochodów	244	88	244	88	—	—
		Zapas z początkiem roku 1912 w go- tówce	—	—	244	88	—	—
		Razem	—	—	489	76	—	—
		WYDATKI.						
	1	Gotówka wydana do majątku zaro- dowego	55	88	55	88	—	—
		Suma wydatków	55	88	55	88	—	—
		Zapas z końcem roku 1912 w gotówce	—	—	433	88	—	—
		Razem	—	—	489	76	—	—

Uwaga: Z wykazanego powyżej zapasu z końcem roku 1912 w gotówce 433 K 88 g zarezerwowano na ewentualną wypłatę w roku 1913 czterech wsparć dla obłąkanych uzdrowieńców (dwóch za r. 1911 i dwóch za rok 1912) każde po 94 K 50 g czyli kwotę 378 „ — „ resztę zaś w kwocie 55 K 88 g jako czystą nadwyżkę dochodów za rok 1912 przeniesiono z początkiem roku 1913 do majątku zarodowego i na rzecz tegoż sfruktyfikowano (LW. 93.702/13).

LW. 94.783/13.

92. Fundusz Administracji dóbr Winniki.

Rubryka	Pozycja	Majątek obrotowy	Należyłość		Uiszczenie		Należyłość pozostała z końcem roku 1912	
			K	g	K	g	K	g
		DOCHODY.						
I.		A) Gospodarstwo gruntowe.						
	1	Czynsze dzierżawne z gruntów, łąk i ogrodów	997	10	997	10	—	—
II.		B) Gospodarstwo lasowe.						
	2	Sprzedaż drzewa opałowego	38.747	90	38.747	90	—	—
	3	Sprzedaż drzewa materiałowego	9.439	50	9.439	50	—	—
	4	Grzywny za szkody lasowe:						
		a) należyłość zaległa	543	K 84 g				
		b) „ bieżąca	116	„ 20 „			543	84
	5	Zwrot kosztów rąbania drzewa	139	—	139	—	—	—
	6	Rozmaite dochody i dochód z ubocznych użytków lasowych i polowania	765	50	765	50	—	—
		Suma rubryki II.	49.751	94	49.208	10	543	84
		Suma wszystkich dochodów	50.749	04	50.205	20	543	84
		WYDATKI.						
I.		A) Gospodarstwo gruntowe.						
	1	Asekuracja budynków	92	20	92	20	—	—
II.		B) Gospodarstwo lasowe.						
	2	Utrzymanie budynków lasowych	—	—	—	—	—	—
	3	Koszta wyrąbu drzewa opałowego	3.469	48	3.469	48	—	—
	4	„ „ „ materiałowego	—	—	—	—	—	—
	5	Rozmaite wydatki:						
		a) tantiema i pniowc zarządcy lasów	2.745	34	2.745	34	—	—
		b) koszta uprawy lasu, utrzymanie rowów granicznych i dróg lasowych	339	45	339	45	—	—
		c) koszta z tytułu prestacyi drogowych i wykupna szarwarku	—	—	—	—	—	—
		d) koszta polowania	79	—	79	—	—	—
		Suma rubryki II.	6.633	27	6.633	27	—	—
III.		C) Koszta zarządu.						
	6	Płace zarządcy lasów, gajowych i kominiarza	4.509	—	4.509	—	—	—
	7	Pensye i dary z łaski	—	—	—	—	—	—
	8	Emolumenta drzewem i gotówką	1.359	80	1.359	80	—	—
	9	Rozmaite wydatki:						
		a) wynagrodzenie służby lasowej z nadwyżek od ściągniętych grzywien	44	70	44	70	—	—
		Do przeniesienia	5.913	50	4.913	50	—	—
			6.725	47	6.725	47	—	—

92. Fundusz Administracji dóbr Winniki.

Rubryka	Pozycja	B) Majątek obrotowy	Należytość		Uiszczenie		Należytość pozostała z końcem roku 1912	
			K	g	K	g	K	g
		Z przeniesienia	6.725	47	6.725	47	—	—
			5.913	50	6.913	50	—	—
		b) koszty procesowe	60	—	60	—	—	—
		c) zapomogi dla gajowych i podleśniczego	270	—	270	—	—	—
		d) koszty kancelaryjne i inne	240	50	240	50	—	—
		Suma rubryki III.	6.484	—	6.484	—	—	—
IV.	10	D) Podatki rządowe	4.476	80	4.476	80	—	—
V.		E) Wydatki z prawa patronatu.						
	11	Płace księży i nauczycieli:						
		a) należytość zaległa 35 K — g						
		b) „ bieżąca 1.188 „ 25 „	1.223	25	1.223	25	—	—
	12	Emolumenta tychże drzewem	902	—	902	—	—	—
	13	Prestacje szkolne	282	55	282	55	—	—
		Suma rubryki V.	2.407	80	2.407	80	—	—
VI.	14	Nadwyżka dochodów przeniesiona do fundacji stypendyjnej ś. p. Samuela Głowińskiego	30.111	13	30.111	13	—	—
		Suma wszystkich wydatków	50.205	20	50.205	20	—	—

Uwaga: Wartość dóbr zarachowana w ogólnem zamknięciu rachunkowem kompleksu funduszów stypendyjnych.

LW. 92.208/13.

93. Fundacya Piotra hr. Wodzickiego „dla zubożałych włościan gmin: Dobrowody, Holhocze, Wierzbów, Wolica i Zastawce“.

Rubryka	Pozycja	A) Majątek zarodowy	Należytość		Uiszczenie		Należytość pozostała z końcem roku 1912	
			K	g	K	g	K	g
		DOCHODY.						
	1	Gotówka pobrana z majątku obrotowego	497	65	497	65	—	—
	2	Efakta zakupione 700 K — g od tego spieniężone 193 „ 35 „	506	65	506	65	—	—
		Suma dochodów	1.004	30	1.004	30	—	—
		Zapas z początkiem roku 1912 w efektach	—	—	58.414	92	—	—
		Razem	—	—	59.419	22	—	—
		WYDATKI.						
	1	Gotówka wydana na zakupno efektów 691 K — g od tego pobrana za spieniężone efekta 193 „ 35 „	497	65	497	65	—	—
		Suma wydatków	497	65	497	65	—	—
		Zapas z końcem roku 1912 w efektach	—	—	58.921	57	—	—
		Razem	—	—	59.419	22	—	—

Stan majątku zarodowego z końcem roku 1912.

<i>Stan czynny.</i> Zapas kasowy w efektach :	Szczegół.	Ogół.
1. 4 ⁰ / ₀ obligacye kolejowe Banku krajowego	700 K — g	
2. 4 ¹ / ₂ ⁰ / ₀ listy rentowe	600 „ — „	
3. 4 ⁰ / ₀ obligacye pożyczki krajowej z roku 1893	10.800 „ — „	
4. 4 ⁰ / ₀ listy zastawne Banku krajowego	23.500 „ — „	
5. 4 ¹ / ₂ ⁰ / ₀ „ „ „ „ „ „	10.400 „ — „	
6. 4 ⁰ / ₀ listy zastawne Tow. kredytowego ziemsk.	12.800 „ — „	
4. 4 ⁰ / ₀ książeczka Banku krajowego	121 „ 57 „	58.921 K 57 g
Suma stanu czynnego		58.921 K 57 g
<i>Stan bierny</i>		— „ — „
Czysty stan czynny		58.921 K 57 g
W porównaniu z takimże stanem z końcem roku 1911		58.414 „ 92 „
okazuje się przyrost majątku o		506 K 65 g

93. Fundacya Piotra hr. Wodzickiego „dla zubożałych włościan gmin: Dobrowody, Hołhocze, Wierzbów, Wolica i Zastawce“.

Rubryka	Pozycja	B) Majątek obrotowy	Należytość		Uiszczenie		Należytość pozostała z końcem roku 1912	
			K	g	K	g	K	g
		DOCHODY.						
1		Odsetki od efektów . . . 2.433 K 16 g od tego odsetki bierne i podatek rentowy . . . 13 „ 57 „	2.419	59	2.419	59	—	—
2		Gotówka otrzymana za spieniężone efekta	1.191	—	1.191	—	—	—
		Suma dochodów	3.610	59	3.610	59	—	—
		Zapás z początkiem roku 1912:						
		a) gotówce 1.186 K 29 g	—	—	2.377	29	—	—
		b) w efektach 1.191 „ — „	—	—	—	—	—	—
		Razem	—	—	5.987	88	—	—
		WYDATKI.						
1		Zapomogi dla zubożałych włościan	1.901	80	1.901	80	—	—
2		Gotówka wydana do majątku zarodowego	497	65	497	65	—	—
3		Efekta spieniężone	1.191	—	1.191	—	—	—
		Suma wydatków	3.590	45	3.590	45	—	—
		Zapás z końcem roku 1912 w gotówce	—	—	2.397	43	—	—
		Razem	—	—	5.987	88	—	—

Uwaga: Z wykazanego powyżej zapasu z końcem roku 1912 w gotówce 2.397 K 43 g asygnowano, w myśl statutu fundacyi jako 4/5 części czystych stałych dochodów z odsetek od efektów majątku zarodowego za rok 1912, sumę 1.900 „ — „ tytułem zapomóg (w zaokrągleniu w kwotach po 20 K) pomiędzy zubożałych włościan gmin: Dobrowody, Hołhocze, Wierzbów, Wolica i Zastawce powiatu podhajeckiego (LW. 8.643/13), resztę zaś w kwocie 497 K 43 g przeniesiono z początkiem roku 1913 do majątku zarodowego i na rzecz tegoż sfruktyfikowano. LW. (96.276.13).
Rozdawnictwem zapomóg zajmuje się osobna komisya, utworzona w myśl aktu fundacyjnego pod nadzorem Wydziału powiatowego w Podhajcach.

94. Fundusz na zakupno książek do czytania dla uczniów niższych naukowych zakładów przemysłowych w kraju.

Rubryka	Pozycja	A) Majątek zarodowy	Należytość		Uiszczenie		Należytość pozostała z końcem roku 1912	
			K	g	K	g	K	g
		DOCHODY.						
		Zapas z początkiem roku 1912 w efektach	—	—	2.644	37	—	—
		Razem	—	—	2.644	37	—	—
		WYDATKI.						
		Zapas z końcem r. 1912 w efektach	—	—	2.644	37	—	—
		Razem	—	—	2.644	37	—	—

Stan majątku zarodowego z końcem roku 1912.

<i>Stan czynny.</i> Zapas kasowy w efektach:	Szczegół.	Ogół.
1. 4 ^o / _o listy zastawne galic. Banku hipotecznego	. 2.400 K — g	
2. 4 ^o / _o listy zastawne galic. Banku krajowego	. 200 „ — „	
4. 4 ^o / _o książeczka Banku krajowego	. 44 „ 37 „	2.644 K 37 g
Suma stanu czynnego		2.644 K 37 g
<i>Stan bierny</i>		— „ — „
Czysty stan czynny		2.644 K 37 g
W porównaniu z takimże stanem z końcem roku 1911		2.644 „ 37 „
okazuje się stan majątku niezmieniony .		— K — g

94. Fundusz na zakupno książek do czytania dla uczniów niższych naukowych zakładów przemysłowych w kraju.

Rubryka	Pozycja	B) Majątek obrotowy	Należytość		Uiszczenie		Należytość pozostała z końcem roku 1912	
			K	g	K	g	K	g
		DOCHODY.						
	1	Odsetki od efektów	104	—	104	—	—	—
	2	Efektów zakupione	104	—	104	—	—	—
		Suma dochodów	208	—	208	—	—	—
		Zapasy z początkiem roku 1912:						
		a) w gotówce 104 K — g						
		b) w efektach (książeczka Banku kraj.) 200 „ 86 „	—	—	304	86	—	—
		Razem	—	—	512	86	—	—
		WYDATKI.						
	1	Gotówka wydana na zakupno efektów	104	—	104	—	—	—
		Suma wydatków	104	—	104	—	—	—
		Zapasy z końcem r. 1912:						
		a) w gotówce 104 K — g						
		b) w efektach (książeczka Banku kraj.) 304 „ 86 „	—	—	408	86	—	—
		Razem	—	—	512	86	—	—

Uwaga: Wykazany powyżej zapas z końcem roku 1912 w gotówce 104 K stanowiący odsetki od efektów majątku zarodowego za rok 1911, ulokowano na książeczkę Banku krajowego. Kwota ta wraz z zapasem w efektach pod b) wymienionym służyć będzie na zakupno książek do czytania dla uczniów szkół przemysłowych w kraju.

LW. 92.436/13.

III.

Fundusz podrzutków w Krakowie.

III. Fundusz podrzutków w Krakowie.

Rubryka	Pozycja	Majątek zarodowy	Należytość		Uiszczenie		Należytość pozostała z końcem roku 1912	
			K.	g.	K.	g.	K.	g.
DOCHODY.								
1		Zwrot pożyczki, udzielonej funduszowi szpitala św. Łazarza w Krakowie (nal. zal.)	13.023	30	1.388	38	11.634	92
2		Wartość skapitalizowanej renty z zapisu Jana Tarły (nal. zal.)	3.282	66	—	—	3.282	66
3		Efakta zakupione	3.666	63	3.666	63	—	—
4		Gotówka za spieniężone efekta	2.200	—	2.200	—	—	—
5		Zrealizowane odsetki	3.004	25	3.004	25	—	—
6		Zwrot od maj. obrot.zaliczkowych wydatków	69	66	69	66	—	—
7		Nadwyżka dochodów, pobrana z majątku obrotowego	12	67	12	67	—	—
Suma dochodów			25.259	17	10.341	59	14.917	58
Zapas z początkiem r. 1912:								
		a) w gotówce	159	K. 28 g.	—	—	—	—
		b) w efektach	75.397	„ 40 „	—	—	—	—
Razem			—	—	75.556	68	—	—
WYDATKI.								
1		Gotówka, wydana na zakupno efektów	3.588	38	3.588	38	—	—
2		Efakta, wydane do spieniężenia	2.200	—	2.200	—	—	—
3		Odsetki, wydane do majątku zarodowego	3.001	34	3.001	34	—	—
4		Odsetki bierne i podatek rentowy od kuponów	72	57	72	57	—	—
Suma wydatków			8.862	29	8.862	29	—	—
Zapas z końcem r. 1912:								
		a) w gotówce	171	K. 95 g.	—	—	—	—
		b) w efektach	76.864	„ 03 „	—	—	—	—
Razem			—	—	77.035	98	—	—

Stan majątku zarodowego z końcem roku 1912.

Stan czynny: Zapas kasowy: a) w gotówce 171 K 95 h
 b) w efektach:

1)	4 ¹ / ₂ % listy zast. Banku kraj.	400	K — h	
2)	4 ⁰ / ₁₀ „ „ „ „	57.000	„ — „	
3)	4 ⁰ / ₁₀ „ „ gal. Tow. kred. ziemsk.	800	„ — „	
4)	4 ⁰ / ₁₀ obligi gal. funduszu propinacyjnego	4.200	„ — „	
5)	4 ⁰ / ₁₀ listy rentowe	8.650	„ — „	
6)	4 ¹ / ₂ % „ „	5.650	„ — „	
7)	4 ⁰ / ₁₀ książeczka wkładk. Banku kraj.	164	„ 03 „	76.864 „ 03 „
8)	należytości czynne			14.917 „ 58 „
Suma stanu czynnego				91.953 K 56 h

Stan bierny

	Czysty stan czynny			91.953 K 56 „
	w porównaniu z takimże stanem z r. 1911			91.862 „ 64 „
	okazuje się przyrost majątku o			90 K 92 „
	a mianowicie:			
	w efektach i w gotówce przyrost o	1.479	K 30 h	
	w należ. czynnych—ubytek	1.388	„ 38 „	
	przyrost j. w. o	90	K 92 h	

III. Fundusz podrzutków w Krakowie.

Rubryka	Pozycja	Majątek obrotowy	Należytość		Uiszczenie		Należytość pozostała z końcem roku 1912	
			K.	g.	K.	g.	K.	g.
		DOCHODY.						
I.		Odsetki od efektów, kapitałów i fundacyj.						
	1	Od efektów 3.085 K. 34 g. po odlicz. odsetek bier. 69 „ 66 „	3.015	68	3.015	68	—	—
	2	Od kapitałów: a) 4½% od reszty kapitału dłużnego, wypożycz. szpitalowi św. Łazarza w Krakowie	586	04	586	04	—	—
		b) 5% od kapitału fundacyjnego Tarły	164	14	164	14	—	—
		Suma dochodów	3.765	86	3.765	86	—	—
		WYDATKI						
I.		Place urzędników.						
	1	Funkcyonaryusze szpitala za czynności przy tym funduszu	100	—	100	—	—	—
II.		Potrzeby kancelaryjne.						
	2	Druki, przybory do pisania i inne	40	—	40	—	—	—
III.		Koszta utrzymania podrzutków.						
	3	Za utrzymanie dzieci, przyjętych na mocy ustawy z 10. maja 1873 (Art. V.) w miarę własnych funduszków	3.366	01	3.366	01	—	—
IV.	4	Koszta leczenia dzieci.	—	—	—	—	—	—
V.		Rozmaite.						
	5	Koszta pogrzebowe, podróży i inne	247	18	247	18	—	—
		Suma wydatków	3.753	19	3.753	19	—	—
	6	Do tego: Nadwyżka dochodów, oddana do majątku zarodowego tego funduszu	12	67	12	67	—	—
		Ogólna suma wydatków	3.765	86	3.765	86	—	—

IV.

Galicyjski fundusz propinacyjny

za rok 1912.

Wskazówka.

I. Sumaryczne zestawienie zamknięcia rachunków	1374
II. " " stanu majątku z końcem roku 1912	1375
III. Ogólny galicyjski fundusz propinacyjny	1376
IV. Zasobowy " " "	1380
V. Rezerwowy " " "	1484

LW. 129.929/1913.

Sumaryczne zestawienie zamknięcia rachunków za rok 1912.

Rubryka	Pozycja	Poszczególne	Należyłość		Uiszczenie		Należyłość pozostała z końcem roku 1912.	
			K	g	K	g	K	g
		Dochody.						
1		Ogólny galic. fundusz propinacyjny .	19,255	265 72	17,338.023	83	1,917.241	89
2		Zasobowy „ „ „ .	7,042	192 52	4,272.192	52	2,770.000	—
3		Rezerwy „ „ „ .	15,929.076	53	4,643.936	22	11,285.140	31
		Suma .	42,226.534	77	26,254.152	57	15,972.382	20
		Zapas z początkiem r. 1912.						
		<i>a) w gotówce :</i>						
		f. ogólny — K — g						
		f. zasobowy — „ — „						
		f. rezerwy 159.170 „ 21 „						
		<i>b) w efektach :</i>						
		f. ogólny 27.200 —						
		f. zas. 13,361.000 —						
		f. rez. 15,130.300 — 28,518.500 „ — „				28,677	670 21	
		Razem				54,931.822	78	
		Wydatki.						
1		Ogólny galic. fundusz propinacyjny .	51,023.952	75	17,338.023	83	33,685.928	92
2		Zasobowy „ „ „ .	8,222	392 52	7,171.392	52	1,051.000	—
3		Rezerwy „ „ „ .	11,147.789	52	9,818.082	73	1,329.706	79
		Suma	70,394.134	79	34,327	499 08	36,066	635 71
		Zapas z końcem r. 1912.						
		<i>a) w gotówce :</i>						
		f. ogólny — K — g						
		f. zasobowy — „ — „						
		f. rezerwy 62 623 „ 70 „						
		<i>b) w efektach :</i>						
		f. ogólny 27.200 —						
		f. zas. 10,461.800 —						
		f. rez. 10,052.700 — 20 541.700 „ — „				20,604.323	70	
		Razem				54,931.822	78	

Sumaryczne zestawienie stanu majątkowego z końcem r. 1912.

A) Stan czynny.

1. Ogólny galic. fundusz propinacyjny:

a) w gotówce	—	K — g	
b) w efektach	27.200	" — "	
c) w należnościach czynnych	1,917.241	" 89 "	1,944.441 K 89 g

2. Zasobowy galic. fundusz propinacyjny:

a) w gotówce	—	K — g	
b) w efektach	10,461.800	" — "	
c) w należnościach czynnych	2,770.000	" — "	13,231.800 " — "

3. Rezerwowy galic. fundusz propinacyjny:

a) w gotówce	62.623	K 70 g	
b) w efektach	10,052.700	" — "	
c) w należnościach czynnych	11,285 140	" 31 "	21,400.464 " 01 "

Suma stanu czynnego 36,576.705 K 90 g

B) Stan bierny.

1. Ogólny galic. fundusz propin.	33,685.928	K 92 g
2. Zasobowy " " "	1,051.000	" — "
3. Rezerwowy " " "	1,329 706	" 79 "

Suma stanu biernego 36,066.635 " 71 "

Czysty stan czynny 510.070 K 19 g

Ogólny galicyjski fundusz propinacyjny.

Rubryka	Pozycja	Poszczególnienie	Należytość		Uiszczenie		Należytość pozostała z końcem roku 1912	
			K	g	K	g	K	g
		Dochedy.						
		A) Rzeczywiste.						
1		Czynsze dzierżawne	67.880	39	7.873	98	60 006	41
2		Opłaty od szynkarzy	17 641	67	2.250	33	15.391	34
3		Grzywny propinacyjne	17.118	89	3.122	03	13.996	86
4		Dochody ze sprzedaży przedmiotów skonfiskowanych	149	77	149	77	—	—
5		Zwrot 10% podatku rentowego za ściągnięte nadebrane kupony	327	40	—	—	327	40
6		10% odsetki zwłoki od zapadłych czynszów dzierżawnych	301	61	301	61	—	—
7		6% odsetki zwłoki od zaległych opłat szynkarskich	254	62	254	62	—	—
8		Należytości stemplowe od subwencji państwowej dla funduszy propinacyjnych miast	30	—	—	—	30	—
9		Odsetki od lokowanych kapitałów	31.654	18	31.654	18	—	—
10		„ „ książeczek Banku krajow.	1.336	82	1.336	82	—	—
11		Mylne zarachowania	178 988	80	178.988	80	—	—
12		Różne dochody	387	96	387	96	—	—
13		Dotacja z galic. funduszu propinacyjnego zasobowego	2,856.392	52	2.856.392	52	—	—
		Suma dochodów rzeczywistych	3,172.464	63	3,082.712	62	89.752	01
		B) Przenośne.						
14		Gotówka pobrana z funduszu rezerwowego	4,695.890	53	4,695.890	53	—	—
15		Lokacya w galic. Banku krajowym	7,106.259	63	6,012.389	63	1,093 870	—
16		„ „ Banku dla krajów koronnych we Wiedniu	4,280.650	93	3,547.031	05	733 619	88
		Suma wszystkich dochodów	19,255.265	72	17,338.023	83	1,917.241	89
		C) Zapas z początkiem r. 1912.						
		w efektach			27.200	—		
		Ogółem			17,365.223	83		

Ogólny galicyjski fundusz propinacyjny.

Rubryka	Pozycja	Poszczególnienie	Należytość		Uiszczenie		Należytość pozostała z końcem roku 1912.	
			K	g	K	g	K	g
		Wydatki.						
		A) Rzeczywiste.						
1		Umorzenie pożyczki przez losowanie .	31 667.000	—	6,528.500	—	25,138.500	—
2		Wypłata kuponów od obligacyj propin.	1,559.396	30	1,135.480	—	423.916	30
3		10% podatek réntowy od kuponów .	153.181	80	150.709	80	2.472	—
4		Prowizya Bankom za pośrednictwo .	5.273	34	5.273	34	—	—
5		Zwrot mylnych zarachowań .	365.326	06	346.242	92	19.083	14
6		Rozmaite	578	61	578	61	—	—
		<u>Suma wydatków rzeczywistych .</u>	<u>33,750.756</u>	<u>11</u>	<u>8,166.784</u>	<u>67</u>	<u>25,583.971</u>	<u>44</u>
		B) Przenośne.						
7		Zwrot kaucyi dzierżawnych	17.091	54	4 338	61	12.752	93
8		Zwrot gotówki otrzymanej z funduszu rezerwowego	8 089.204	55	—	—	8,089.204	55
9		Lokacya w galic. Banku krajowym .	6,364.478	62	6,364.478	62	—	—
10		Lokacya w Banku dla krajów koronnych we Wiedniu	2,802.421	93	2,802.421	93	—	—
		<u>Suma wszystkich wydatków .</u>	<u>51,023.952</u>	<u>75</u>	<u>17,338.023</u>	<u>83</u>	<u>33,685.928</u>	<u>92</u>
		C) Zapas z końcem r. 1912.						
		w efektach			27.200	—		
		<u>Ogółem</u>			<u>17,365.223</u>	<u>83</u>		

Ogólny galicyjski fundusz propinacyjny.

Stan majątku z końcem roku 1912.

A) Stan czynny.

1. *Zapas kasowy:*

w efektach

(Książeczki galic. Banku krajowego) 27.200 K — g

2. *Należności czynne:*

a) Czysze dzierżawne	60.006 K 41 g	
b) Opłaty od szynkarzy	15.391 „ 34 „	
c) Grzywny propinacyjne	13.996 „ 86 „	
d) Należność stemplowa	30 „ — „	
e) Zwrot 10% podatku rento- wego	327 „ 40 „	
f) Bank krajowy	1,093.870 „ — „	
g) Bank dla krajów koronnych we Wiedniu	733.619 „ 88 „	1,917.241 „ 89 „

Suma stanu czynnego 1,944.441 K 89 g

B) Stan bierny.

Należności bierne:

a) Umorzenie pożyczki przez losowanie	25,138 500 K — g
b) Wypłata kuponów	423.916 „ 30 „
c) 10% podatek rentowy od kuponów	2.472 „ — „
d) Zwrot mylnych zarachowań	19.083 „ 14 „
e) Zwrot kaucyi dzierżawnych	12.752 „ 93 „
f) Zwrot gotówki otrzymanej z funduszu rezerwowego	8,089.204 „ 55 „

Suma stanu biernego 33,685.928 „ 92 „

Czysty stan bierny 31,741.487 K 03 g

Ogólny galicyjski fundusz propinacyjny.

Wyjaśnienie do poz. 1 wydatków:

Z emitowanych oblig. na 62,200.000 zł. w. a. czyli wylosowano zgodnie z planem umorzenia, za- twierdzonym reskryptem c. k. Ministerstwa skarbu z dnia 31. maja 1889 L. 2.216/F.M. do końca 1912 r.	124,400.000 K — g 102,722.800 „ — „
pozostaje do wylosowania	21,677.200 K — g
Z wylosowanych po koniec r. 1912 obligacyj im. wartości j. w.	102,722.800 K — g
zrealizowano po koniec r. 1912	99,261.500 „ — „
nieprzedłożono więc do wypłaty a po doliczeniu sumy obligów w latach nastę- pnych do losowania przeznaczonych	3,461.300 K — g 21,677.200 „ — „
Ogólna zaległość z końcem r. 1912 wynosi	25,138.500 K — g

Wyjaśnienie do poz. 2 wydatków:

Należytość za kupony w r. 1912 wynosiła:	
a) zaległa z lat ubiegłych	521.012 K
od tego za wiele przypisana należytość	356 „ 520.656 K — g
b) bieżąca płatna 1/1 i 1/7 1912	1,067.908 K — „
Razem	1,588.564 K — g
Zwroty za nadpłacone kupony wynoszą	29.167 „ 70 „
Zostaje	1,559.396 K 30 g
W roku 1912 wypłacono za kupony	1,135.480 „ — „
Pozostaje przeto zaległość w kwocie	423.916 K 30 g

Zasobowy galicyjski fundusz propinacyjny.

Rubryka	Pozycja	Poszczególnienie	Należytość		Uiszczenie		Należytość pozostała z końcem roku 1912.	
			K	g	K	g	K	g
		Doohody.						
		A) Rzeczywiste.						
1		Odsetki od kapitałów wypożyczonych	60.818	36	58.818	36	2.000	—
2		Odsetki od efektów	481.759	16	481.759	16	—	—
		<u>Suma dochodów rzeczywistych .</u>	<u>542.577</u>	<u>52</u>	<u>540.577</u>	<u>52</u>	<u>2.000</u>	<u>—</u>
		B) Przenośne.						
3		Zwrot kapitałów wypożyczonych .	1,350.000	—	7.000	—	1,343.000	—
4		Gotówka za sprzedane efekta . . .	2,409.415	—	2,409.415	—	—	—
5		Gotówka za wylosowane efekta . . .	44.200	—	44.200	—	—	—
6		Gotówka za zlombardowane efekta w lwowskiej Filii Banku austr.-węg.:						
		a) dla galicyjskiej Kasy oszczędności we Lwowie 500.000 K						
		b) dla gal. fund. prop. ogóln. 51.000 „	551.000	—	551.000	—	—	—
7		Efekta wykupić się mające z lombardu	925.000	—	—	—	925.000	—
8		Książeczka wkładcowa galicyjsk. Kasy oszcz. jako podkład na udzieloną gal. Kasie oszcz. chwilową pożyczkę	500.000	—	500.000	—	—	—
9		Gotówka zwrócić się mająca z galic. Kasy oszczędności we Lwowie . . .	500.000	—	—	—	500.000	—
10		Efekta zakupione	220.000	—	220.000	—	—	—
		<u>Suma wszystkich dochodów .</u>	<u>7,042.192</u>	<u>52</u>	<u>4,272.192</u>	<u>52</u>	<u>2,770.000</u>	<u>—</u>
		C) Zapas z początkiem r. 1912.						
		w efektach			13,361.000	—		
		<u>Ogółem</u>			<u>17,633.192</u>	<u>52</u>		

Zasobowy galicyjski fundusz propinacyjny.

Rubryka	Pozycja	Poszczególnienie	Należytość		Uiszczenie		Należytość pozostała z końcem roku 1912.	
			K	g	K	g	K	g
		Wydatki.						
		A) Rzeczywiste.						
1		Gotówka przeniesiona do funduszu propinacyjnego ogólnego	2 856.392	52	2,856 392	52	—	—
		Suma wydatków rzeczywistych	2,856.392	52	2,856.392	52	—	—
		B) Przenośne.						
2		Efakta sprzedane	2,650.000	—	2,650.000	—	—	—
3		Efakta wylosowane	44.200	—	44.200	—	—	—
4		Efakta złombardowane w lwowskiej Filii Banku austr.-węg.:						
		a) dla gal. Kasy oszczędności im. wartości 840.000 K						
		b) dla gal. fund. prop. ogóln. 85.000 „	925.000	—	925.000	—	—	—
5		Zwrot gotówki otrzymanej ze złombardowania efektów w lwowskiej Filii Banku austr.-węg.	551.000	—	—	—	551.000	—
6		Gotówka otrzymana z lombardu efektów w lwowskiej Filii Banku austr.-węg. a wydana jako chwilowa pożyczka na zasilenie gal. Kasy oszcz.	500.000	—	500.000	—	—	—
7		Książeczka wkładkowa złożona jako podkład pożyczki zwrócić się mająca galic. Kasie oszczędności we Lwowie	500.000	—	—	—	500.000	—
8		Gotówka na zakupno efektów	195.800	—	195.800	—	—	—
		Suma wszystkich wydatków	8,222.392	52	7,171.392	52	1,051.000	—
		C) Zapas końcem r. 1912.						
		w efektach			10,461.800	—		
		Ogółem			17,633.192	52		

Zasobowy galicyjski fundusz propinacyjny.

Stan majątku z końcem roku 1912.

Stan czynny.

A) W efektach:

4% obligi pożyczki krajowej z roku 1893	176.700 K	
4% obligi pożyczki krajowej z roku 1904	218.000 „	
4% listy zastawne galicyjsk. Banku krajowego	75.600 „	
4% obligi kolejowe galic. Banku krajowego	3,122.600 „	
4 ¹ / ₂ % obligi komunalne galicyjsk. Banku krajowego III Em.	698.600 „	
4% obligi komunalne galic. Banku krajowego IV. Em.	1,849.800 „	
4% listy zastawne galic. Banku hipotecznego	380.600 „	
4% obligacje pożyczki m. Lwowa z r. 1896	2,286.800 „	
4% obligacje pożyczki m. Lwowa z r. 1900	1,153.100 „	
4% książeczka galic. Kasy oszczędności złożona na podkład otrzymanej pożyczki	<u>500.000 K</u>	10,461.800 K

B) W należnościach czynnych:

Odsetki od kapitałów wypożyczonych	2.000 K	
Galic. Kasa oszcz. we Lwowie, zwrot chwilowej pożyczki	500.000 „	
Gmina miasta Lwowa zwrot pożyczki	1,200.000 K	
Gal. Kasa pożycz. ogólnego Stow. pensyjn. zwrot pożyczki	43.000 „	
Towarzystwo opieki nad internatem Grzegorza Pi-ramowicza we Lwowie, zwrot pożyczki	<u>100.000 „</u>	1,343 000 „
Odebrać się mające efekta z lombardu w Banku austr. węg.	925.000 „	2.770.000 „
Suma stanu czynnego		<u>13,231.800 K</u>
Do przeniesienia		13,231.800 K

Zasobowy galicyjski fundusz propinacyjny.

Z przeniesienia 13 231.800 K

Stan bierny.

Zwrot gotówki otrzymanej ze
złombardowania efektów
w lwowsk. Filii Banku austr.-
węgierskiego 551.000 K

Zwrot książeczki galicyjsk. Kasie
oszczędności we Lwowie na
podkład pożyczki 500.000 „

Suma stanu biernego 1,051.000 „

Czysty stan czynny 12,180.800 K

Rezerwowo galicyjski fundusz propinacyjny.

Rubryka	Pozycja	Poszczególnienie	Należyłość		Uiszczenie		Należyłość pozostała z końcem roku 1912.	
			K	g	K	g	K	g
		Dochody.						
		A) Rzeczywiste.						
		1) Odsetki od pożyczki z funduszu budowy koszar kraj.						
	1	Odsetki od pożyczki z funduszu budowy koszar kraj.	40.480	—	40.480	—	—	—
	2	Odsetki od efektów	502.175	88	502.175	88	—	—
	3	Zwrot kosztów sądowych	435	76	—	—	435	76
		Suma dochodów rzeczywistych	543.091	64	542.655	88	435	76
		B) Przenośne.						
	4	Zwrot pożyczki z funduszu budowy koszar krajowych	1,106.500	—	126.000	—	980.500	—
	5	Zwrot z funduszu propinac. ogólnego	8 089.204	55	—	—	8 089.204	55
	6	Gotówka za sprzedane efekta	1,905.280	34	1,905.280	34	—	—
	7	„ „ wylosowane „	712.600	—	712.600	—	—	—
	8	„ otrzymana z lombardu efektów w lwowskiej Filii Banku austr. węg. na zasilenie galic. fund. propinacyjnego ogólnego	1,329.000	—	1 329.000	—	—	—
	9	Efekta odebrać się mające z lombardu w lwowskiej Filii Banku austro-węg.	2,215.000	—	—	—	2,215.000	—
	10	Zamiana efektów	28.400	—	28.400	—	—	—
		Suma wszystkich dochodów	15,929.076	53	4,643.936	22	11,285.140	31
		Zapas z początkiem r. 1912.						
		a) w gotówce	159.170	K 21 g				
		b) w efektach	15,130.300	„ — „	15,289.470	21		
		Ogółem			19,933.406	43		

Rezerwowy galicyjski fundusz propinacyjny.

Rubryka	Pozycja	Poszczególnienie	Należytość		Uiszczenie		Należytość pozostała z końcem roku 1912.	
			K	g	K	g	K	g
		Wydatki.						
		A) Rzeczywiste.						
1		Płace i dyurna	10.348	22	10.348	22	—	—
2		Koszta administracyjne	1.218	87	1.218	87	—	—
3		Remuneracye	1.168	—	1.168	—	—	—
4		Koszta sądowe	4.163	90	3.457	11	706	79
		<u>Suma wydatków rzeczywistych</u>	<u>16.898</u>	<u>00</u>	<u>16.192</u>	<u>20</u>	<u>706</u>	<u>79</u>
		B) Przenośne.						
5		Udzielono funduszowi propinac. ogólnemu na spłatę walorów propinac.	4,695.890	53	4,695 890	53	—	—
6		Elekta sprzedane	2,150.000	—	2,150.000	—	—	—
7		„ wylosowane	712.600	—	712 600	—	—	—
8		„ zlombardowane w lwowskiej Filii Banku austr. węg. dla zasilenia w gotówkę galic. fund. prop. ogólny	2,215.000	—	2,215 000	—	—	—
9		Zwrot gotówki otrzymanej z lombardu efektów w lwows. Filii B. austr.-węg.	1,329.000	—	—	—	1,329.000	—
10		Zamiana efektów	28.400	—	28.400	—	—	—
		<u>Suma wszystkich wydatków</u>	<u>11,147.789</u>	<u>52</u>	<u>9,818.082</u>	<u>73</u>	<u>1,329.706</u>	<u>79</u>
		C) Zapas z końcem r. 1912.						
		a) w gotówce 62.623 K 70 g						
		b) w efektach 10,052.700 „ — „			10,115.323	70		
		<u>Ogółem</u>			<u>19,933.406</u>	<u>43</u>		

Rezerwowy galicyjski fundusz propinacyjny.

Stan majątku z końcem roku 1912.

Stan czynny.

		Szczegół	Ogół
		— K — g	
1.	<i>Zapas kasowy:</i>		
	a) w gotówce		62.623 K 70 g
	b) w efektach:		
	4 ⁰ / ₇₀ obligacje galic. funduszu propinacyjnego	2,330.600 " — "	
	4 ¹ / ₂ ⁰ / ₇₀ listy zastawne galic. Banku krajowego	297.000 " — "	
	4 ⁰ / ₇₀ obligacje kolejowe " " " "	998.000 " — "	
	4 ⁰ / ₇₀ " galic. pożyczki krajowej z r. 1893	237.700 " — "	
	4 ⁰ / ₇₀ " " " " z r. 1907	493.000 " — "	
	4 ¹ / ₂ ⁰ / ₇₀ listy zastawne galic. Banku hipotecznego	500.000 " — "	
	4 ⁰ / ₇₀ " " " " " " " "	3,255.400 " — "	
	4 ⁰ / ₇₀ " " Tow. kredyt. ziem. 56-letnie	461.400 " — "	
	3 ¹ / ₂ ⁰ / ₇₀ obligacje państw. pożyczki inwestycyjnej	50.000 " — "	
	4 ⁰ / ₇₀ " pożyczki m. Lwowa z r. 1896	456.200 " — "	
	4 ⁰ / ₇₀ " " " Krakowa z r. 1909	973.400 " — "	10,052.700 " — "
2.	<i>Należności czynne:</i>		
	Od fund. budowy koszar kraj., zwrot pożyczki	980.500 K — g	
	Zwrot gotówki z galic. fund. prop. ogólnego	8,089.204 " 55 "	
	" kosztów sądowych	435 " 76 "	
	Odebrać się mające efekta z lombardu w lwowskiej Filii Banku austr. węg.	2,215.000 " — "	11,285.140 " 31 "
	Suma stanu czynnego		21,400.464 K 01 g

Stan bierny.

Należności bierne:

Koszta sądowe	706 K 79 g	
Zwrot gotówki otrzymanej ze z lombardowania efektów w lwowsk. Filii Banku austr. węg.	1,329.000 " — g	1,329.706 " 79 "
Czysty stan czynny		20,070.757 K 22 g

V.

Fundusz b. galicyjskiego korpusu
ochotników z r. 1859.

na udzielanie gminom bezprocentowych pożyczek na budowę koszar
dla c. i k. wojska.

Fundusz b. galicyjskiego korpusu ochotników z r. 1859 na udzielanie gminom poź. bezp. na budowę koszar dla c. i k. wojska.

Rubryka	Pozytywa	Majątek obrotowy	Należytość		Uiszczenie		Należytość pozostała z końcem roku 1912	
			K	h	K	h	K	h
DOCHODY.								
1	Zwroty pożyczek :							
	a) od gminy m. Gródka Jagiellońskiego należytość zaległa		21.000	—	5.000	—	16 000	—
	b) od gminy m. Złoczowa należytość bieżąca		50.000	—	—	—	50 000	—
	Suma poz. 1.		71,000	—	5,000	—	66,000	—
2	Osetki z lokacyi zapasowej gotówki na książ. wkładk. Banku krajowego		5.358	96	5.358	96	—	—
3	Odsetki zwłoki od niezapłaconych w terminie rat		18	34	18	34	—	—
4	Gotówka podjęta z lokacyi 50.000 — K mniej wydana na lok. 10.377·30 „		39.622	70	39.622	70	—	—
	Suma dochodów		116,000	—	50,000	—	66,000	—
—	Zapas z początkiem roku książ. wkładk. Banku krajowego				135.879	03		
	Razem				185.879	03		
WYDATKI.								
1	Pożyczka wypłacona gminie m. Złoczowa.		50 000	—	50.000	—	—	—
2	Efekta spieniężone 50 000 — K mniej przykupione 10.377·30 „		39.622	70	39.622	70	—	—
	Suma wydatków		89.622	70	89.622	70	—	—
—	Zapas z końcem roku książ. wkładk. Banku krajowego				96.256	33		
	Razem jw.				185.879	03		

Fundusz b. galicyjskiego korpusu ochotników z r. 1859 na udzielanie gminom poź. bezp. na budowę koszar dla c. i k. wojska.

Stan majątku z końcem roku 1912.

Stan czynny :

1) Zapas kasowy książ. wkładk. Banku krajow.	96.256 K 33 h
2) Należytości czynne z tytułu udzielonych gminom pożyczek	66.000 „ — „
	<hr/>
Razem	162.256 „ 33 „
Stan bierny	<hr/> — „ — „
Czysty stan czynny	162.256 „ 33 „
w porównaniu takimże stanem z końcem 1911 r.	156.879 „ 03 „
	<hr/>
okazuje się przyrost majątku o	5.377 „ 30 „
t. j. o odsetki :	
1) z lokacyi zapasowaj gotówki	5.358 „ 96 „
2) zwłoki z powodu spóźnionych rat	18 K 34 h

LW. 97.723 1913.

VI.

Fundusz premiowy

funkcyjonyuszy krajowych ubezpieczonych pensyjnie

w myśl ustawy z 16/XII. 1906. Dz. p. p. Nr. 1. z r. 1907.

ZAMKNIĘCIE RACHUNKU

za rok

1912.

Fundusz premiowy funkcyjonyuszzy krajowych ubezpieczonych pensyjnie.

Rubryka	Pozyoya	Poszczególnienie	Należytość		Uiszczenie		Należytość pozostała z końcem roku 1912.	
			K	g	K	g	K	g
		Dochody.						
1		Premie ściągnięte od funkcyjonyuszzy krajowych	23.059	60	23.059	60	—	—
2		Rezerwy premij wpłacone przez inne Zakłady ubezpieczeń pensyjnych.	2.555	10	2.555	10	—	—
3		Odsetki:						
		a) od gotówki lokowanej na rachunku bieżącym 787 K 98 g						
		b) od 4½% listów rentowych w kwocie 1.534 K 50 g od tego zwrot za kupony czynne 103 K 99 g i ½% podatek rentowy 7 „ 68 „ 111 „ 67 „ 1.422 „ 83 „	2.210	81	2.210	81	—	—
4		Efakta zakupione	32.400	—	32.400	—	—	—
		<u>Suma dochodów</u>	60.225	51	60.225	51	—	—
		Zapas z początkiem r. 1912:						
		a) w gotówce 22.096 K 06 g						
		b) w efektach 34.100 „ — „	—	—	56.196	06	—	—
		<u>Razem</u>	—	—	116.421	57	—	—
		Wydatki.						
1		Odprawy wypłacone wdowom i sierotom po funkcyjonyuszach krajowych	540	—	540	—	—	—
2		Rezerwy premij przypadające innym Zakładom ubezpieczeń pensyjnych	3.422	74	3.420	87	1	87
3		Premie zwrócone funkcyjonyuszom, co do których ustał obowiązek ubezpieczenia pensyjnego	4.555	—	4.555	—	—	—
4		Gotówka wydana na zakupno efektów	31.282	50	31.282	50	—	—
		<u>Suma wydatków</u>	39.800	24	39.798	37	1	87
		Zapas kasowy z końcem roku 1912:						
		a) w gotówce 10.123 K 20 g						
		b) w efektach 66.500 „ — „	—	—	76.623	20	—	—
		<u>Razem</u>	—	—	116.421	57	—	—

Fundusz premiowy funkcyjonyusz y krajowych ubezpieczonych pensyjnie.

Stan funduszu z końcem roku 1912.

	Stan czynny.	Szczegół:		Ogół:
Zapas kasowy: a) w gotówce	10.123	K	20	g
b) w efektach 4 ¹ / ₂ % listy rentowe	66.500	„ — „		76.623 K 20 g
Stan bierny				<u>1 „ 87 „</u>
Czysty stan czynny				<u>76.621 K 33 g</u>
W porównaniu z takimże stanem z końcem roku 1911 w kwocie	56.196	„ 06 „		<u>20.425 K 27 g</u>
okazuje się przyrost majątku o				

Uwaga. Wykazany zapas kasowy w gotówce ulokowany został z początkiem roku 1913 na rachunek bieżący w funduszu krajowym (LW. 91.421/1913).

LW. 109.942/1913.

VII.

Depozyta gminne serwitutowe.

VII. Fundusz depozytów gminnych serwitutowych.

Zamknięcie rachunku za rok 1912.

Rubryka	Pozycja	DOCHODY.	Należytość		Uiszczenie		Należytość pozostała z końcem roku 1912.	
			K	g	K	g	K	g
I.		Odsetki :						
	1	od 4 ⁰ / ₀ listów zastawnych Banku kraj.	10.164	—	10.164	—	—	—
	2	" 4 ¹ / ₂ ⁰ / ₀ " " " " " "	652	50	652	50	—	—
	3	" 4 ⁰ / ₀ obligacyj pożyczki kraj. z r. 1893	6.074	—	6.074	—	—	—
	4	" 4 ⁰ / ₀ " " " " " " 1907	280	—	280	—	—	—
	5	" 4 ⁰ / ₀ listów włości rentowych . . .	4.176	—	4.176	—	—	—
	6	" 4 ¹ / ₂ ⁰ / ₀ " " " " " . . .	51	75	51	75	—	—
II.	7	Zwrot pożyczki zaciągniętej w r. 1908 przez gminę Wierczany w majątku serwitutowym :						
		a) należytość zaległa . . . 776 K 55 g						
		b) " bieżąca . . . 6.000 " — "	6 776	55	376	55	6.400	—
III.		Zakupione efekta :						
	8	4 ⁰ / ₀ listy zastawne Banku krajowego	—	—	—	—	—	—
	9	4 ¹ / ₂ ⁰ / ₀ " " " " " " "	—	—	—	—	—	—
	10	4 ⁰ / ₀ obligacye pożyczki kraj. z r. 1893	—	—	—	—	—	—
	11	4 ⁰ / ₀ " " " " " " " 1907	15.400	—	15.400	—	—	—
	12	4 ⁰ / ₀ listy włości rentowych	—	—	—	—	—	—
	13	4 ¹ / ₂ ⁰ / ₀ " " " " "	13.300	—	13.300	—	—	—
IV.		Gotówka ze spieniężenia i wylosowania efektów :						
	14	4 ⁰ / ₀ listów zast. Banku kraj. (spien.)	—	—	—	—	—	—
	15	4 ⁰ / ₀ " " " " " " (wylos)	5.200	—	5.200	—	—	—
	16	4 ¹ / ₂ ⁰ / ₀ " " " " " " (spien.)	—	—	—	—	—	—
	17	4 ¹ / ₂ ⁰ / ₀ " " " " " " (wylos.)	200	—	200	—	—	—
	18	4 ⁰ / ₀ obligacyj pożyczki kraj. z r. 1893 (spien.)	4.928	20	4.928	20	—	—
	19	4 ⁰ / ₀ " " " " " " (wylos)	400	—	400	—	—	—
	20	4 ⁰ / ₀ " " " " " " 1907 (spien.)	—	—	—	—	—	—
	21	4 ⁰ / ₀ " " " " " " (wylos)	400	—	400	—	—	—
	22	4 ⁰ / ₀ listów włości rentowych (spien.)	—	—	—	—	—	—
	23	4 ⁰ / ₀ " " " " " " (wylos)	—	—	—	—	—	—
	24	4 ¹ / ₂ ⁰ / ₀ " " " " " " (spien.)	—	—	—	—	—	—
	25	4 ¹ / ₂ ⁰ / ₀ " " " " " " (wylos)	—	—	—	—	—	—
V.		Efekta pobrane z wymiany	—	—	—	—	—	—
		Suma dochodów	68.003	—	61.603	—	6.400	—
		Do przeniesienia	68.003	—	61.603	—	6.400	—

VII. Fundusz depozytów gminnych serwitutowych.

Zamknięcie rachunku za rok 1912.

Rubryka	Pozycja	WYDATKI.	Należyłość		Uiszczenie		Należyłość pozostała z końcem roku 1912.	
			K	g	K	g	K	g
I.		Kapitały zwrócone gminom:						
	1	w gotówce	—	—	—	—	—	—
	2	w efektach	—	—	—	—	—	—
II.	3	Gotówka z odsetek majątku serwitutowego gminy Wierczany wydana na spłatę pożyczki zaciągniętej przez tę gminę	376	55	376	55	—	—
III.	4	Gotówka do wypłaty gminie Wierczany uzyskana ze spieniężenia wypożyczonych efektów	4.928	20	—	—	4.928	20
IV.		Gotówka wydana na kupno:						
	5	4 ⁰ / ₀ listów zastawnych Banku kraj.	—	—	—	—	—	—
	6	4 ¹ / ₂ ⁰ / ₀ " " " " " (wylos.)	—	—	—	—	—	—
	7	4 ⁰ / ₀ obligacyj pożyczki kraj. z r. 1893	—	—	—	—	—	—
	8	4 ⁰ / ₀ " " " " " " " 1907	13.013	08	13.013	08	—	—
	9	4 ⁰ / ₀ listów włości rentowych	—	—	—	—	—	—
	10	4 ¹ / ₂ ⁰ / ₀ " " " " "	12.805	49	12.805	49	—	—
V.	11	Efekta wydane na nową pożyczkę zaciągniętą przez gminę Wierczany w majątku serwitutowym w 4⁰/₀ obligacjach pożyczki krajowej z r. 1893 na	6.000	—	6.000	—	—	—
VI.		Efekta spieniężone i wylosowane:						
	12	4 ⁰ / ₀ listy zast. Banku kraj. (spien.)	—	—	—	—	—	—
	13	4 ⁰ / ₀ " " " " " (wylos.)	5.200	—	5.200	—	—	—
	14	4 ¹ / ₂ ⁰ / ₀ " " " " " (spien.)	—	—	—	—	—	—
	15	4 ¹ / ₂ ⁰ / ₀ " " " " " (wylos.)	200	—	200	—	—	—
	16	4 ⁰ / ₀ obligacje pożycz. kraj. z r. 1893 (spien.)	—	—	—	—	—	—
	17	4 ⁰ / ₀ " " " " " (wylos.)	400	—	400	—	—	—
	18	4 ⁰ / ₀ " " " " " 1907 (spien.)	—	—	—	—	—	—
	19	4 ⁰ / ₀ " " " " " (wylos.)	400	—	400	—	—	—
	20	4 ⁰ / ₀ listy włości rentowych (spien.)	—	—	—	—	—	—
	21	4 ⁰ / ₀ " " " " " (wylos.)	—	—	—	—	—	—
	22	4 ¹ / ₂ ⁰ / ₀ " " " " " (spien.)	—	—	—	—	—	—
	23	4 ¹ / ₂ ⁰ / ₀ " " " " " (wylos.)	—	—	—	—	—	—
VII.		Efekta wydane do wymiany	—	—	—	—	—	—
VIII.		Podatek rentowy:						
		1 ¹ / ₂ ⁰ / ₀ podatek rentowy	21	29	21	29	—	—
		Suma wydatków	43.344	61	38.416	41	4.928	20
		Do przeniesienia	43.344	61	38.416	41	4.928	20

VII. Fundusz depozytów gminnych serwitutowych.
Zamknięcie rachunku za rok 1912.

Rubryka	Pozycja	DOCHODY.	Należytość		Uiszczenie		Należytość pozostała z końcem roku 1912.	
			K	g	K	g	K	g
		Z przeniesienia	68.003	—	61.603	—	6.400	—
		Zapas z początkiem roku 1912:						
		a) w gotówce K 13.057·79						
		b) w efektach:						
		1. 4 ⁰ / ₁₀ listy zast. Banku kraj. K 255.100·—						
		2. 4 ¹ / ₂ ⁰ / ₁₀ li- sty zast. Banku krajowego . „ 14.500·—						
		3. 4 ⁰ / ₁₀ obli- gacye poż. kraj. z roku 1893 . „ 152.000·—						
		4. 4 ⁰ / ₁₀ obli- gacye poż. kraj. z roku 1907 . „ 7.100·—						
		5. 4 ⁰ / ₁₀ listy włości ren- towych . „ 104.400·—						
		6. 4 ¹ / ₂ ⁰ / ₁₀ li- sty włości rentowych —·—						
		7. książ- czki Banku kraj. . „ 126·87 „ 533.226 87	—	—	546.284	66	—	—
		Razem . .	—	—	607.887	66	—	—

VII. Fundusz depozytów gminnych serwitutowych.

Zamknięcie rachunku za rok 1912.

Rubryka	Pozycja	WYDATKI.	Należytość		Uiszczenie		Należytość pozostała z końcem roku 1912.	
			K	g	K	g	K	g
		Z przeniesienia . . .	43.344	61	38 416	41	4.928	20
		Zapas z końcem roku 1912:						
		a) w gotówce K 19.744 38						
		b) w efektach:						
		1. 4% listy zast. Banku kraj. K 249.900.—						
		2. 4½% li- sty zast. Banku krajowego . „ 14.300.—						
		3. 4% obli- gacye pożycz. kraj. z roku 1893 . . „ 145.600.—						
		4. 4% obli- gacye pożycz. kraj. z roku 1907 . . „ 22.100.—						
		5. 4% listy włości rento- towych . „ 104.400.—						
		6. 4½% li- sty włości rentowych „ 13.300.—						
		7. książeczki Banku krajo- wego „ 126·87 „ 549.726·87	—	—	569.471	25	—	—
		Razem. .	—	—	607.887	66	—	—

VII. Fundusz depozytów gminnych serwitutowych. Zamknięcie rachunku za rok 1912.

Stan majątku depozytów gminnych serwitutowych z końcem roku 1912.

	Szczegół.	Ogół.
Stan czynny.		
1. Zapas kasowy: a) w gotówce	19.744 K 38 g	
b) w efektach:		
1. 4% listy zastawne Banku kraj.	249.900 K — g	
2. 4½% „ „ „ „ „ „	14.300 „ — „	
3. 4% obligacye pożyczki krajo- wej z r. 1893	145.600 „ — „	
4. 4% obligacye pożyczki krajo- wej z r. 1907	22.100 „ — „	
5. 4% listy włości rentowych	104.400 „ — „	
6. 4½% „ „ „ „ „ „	13.300 „ — „	
7. książeczki Banku krajowego	126 „ 87 „ 549.726 „ 87 „	569.471 K 25 g
2. Należytość czynna (zwrot pożyczki gminy Wierczany		6.400 „ — „
<u>Suma stanu czynnego</u>		<u>575.871 K 25 g</u>
Stan bierny		<u>4.928 „ 20 „</u>
<u>Czysty stan czynny</u>		<u>570.943 K 05 g</u>

Uwaga: Należytość czynna pod poz. 2. powstała:

a) z udzielonej w r. 1908 do LW. 24443/1908 gminie Wierczany na budowę stodoły parafialnej pożyczki bezprocentowej z własnego majątku serwitutowego gminy w kwocie 1.200 K. Rozporządzeniem do LW. 139.184/1910 zezwolił Wydział krajowy, ażeby pozostała reszta tej pożyczki, spłaconą została z odsetek od majątku serwitutowego gminy Wierczany, będącego w zarządzie Wydziału krajowego — oraz

b) z udzielonej w r. 1912 do LW. 23.956/1912 powyższej gminie na pokrycie kosztów budowy nowej szkoły pożyczki efektami w kwocie 6.000 K zwrotnej w 10 latach począwszy od roku 1914 w ratach rocznych po 600 K, wraz z 4½% odsetkami.

Należytość bierna powstała z niepodjęcia w roku 1912 gotówki, uzyskanej ze spieniężenia 4% obligacyj pożyczki krajowej z r. 1893 na 6 000 K wypożyczonych gminie Wierczany.

LW. 105.345/1913.

Wykaz szczegółowy zapasów pozostałych z końcem roku 1912.

Pozycya	Powiat	G m i n a	Zapas pozostały z końcem r. 1912				Należytość pozostała z końcem roku 1912	
			w gotówce		w efektach		K	g
			K	g	K	g		
1	Borszczów	Niwra	339	74	8 550	—	—	—
2	Brody	Wertelka	134	88	2.300	—	—	—
3	Cieszanów	Lubliniec stary	821	57	18.700	—	—	—
4	Dobromil	Rudawka	97	36	2.250	—	—	—
5	Jarosław	Tuchla	58	62	22.050	—	—	—
6	Krosno	Łęki kobyłańskie	22	27	6.000	—	—	—
7	Kolbuszowa	Wola raniżowska	74	75	1.838	46	—	—
8	Lisko	Jankowce	182	76	4 250	—	—	—
9	"	Kalnica	254	87	5.450	—	—	—
10	"	Postolów	52	12	6.450	—	—	—
11	"	Rybne	22	55	5.400	—	—	—
12	"	Wola postołowska	79	50	5.150	—	—	—
13	Łańcut	Bieczaczów	718	59	17.400	—	—	—
14	"	Brzoza królewska	112	66	92.250	—	—	—
15	"	Hucisko	704	23	17.450	—	—	—
16	"	Jastrzębiec	1.094	—	27.288	41	—	—
17	Stary Sambor	Wola rajnowa	75	16	1.050	—	—	—
18	Stryj	Wierczany	5.064	50	9.350	—	6.400	—
19	Żywiec	Gilowice	1.016	38	25.650	—	—	—
20	"	Kocoń	557	83	13.100	—	—	—
21	"	Krzeszów	2.341	19	57.450	—	—	—
22	"	Kuków	969	69	22.850	—	—	—
23	"	Kurów	66	33	16.150	—	—	—
24	"	Las	74	11	26.400	—	—	—
25	"	Lachowice	2.089	54	50.950	—	—	—
26	"	Pewel	983	75	23.750	—	—	—
27	"	Pewelka	487	65	11.750	—	—	—
28	"	Rychwałdek	277	47	6.150	—	—	—
29	"	Ślemień	970	25	42.350	—	—	—
Razem			19.744	38	549.726	87	6.400	—

VIII.

Depozyta ogólne.

VIII. Depozyta ogólne. Zamknięcie rachunków za rok 1912.

Liczba porząd.	Poszczególności	Gotówka		Efekta	
		K	g	K	g
Dochody.					
A) W Kasie krajowej:					
1. Depozyta ogólne.					
I.	Kaucye i wadya na myta i dostawę szutru . . .	28.922	63	57.204	44
II.	Fundusz rezerwowy na budowę domków mytniczych i drożniczych	1.050	42	1.046	75
III.	Kaucye i wadya przedsiębiorców kolejowych . .	35.078	40	2,695.300	—
IV.	" " innych przedsiębiorców	393.769	87	1,353.262	99
V.	Depozyta rozmaite	951.505	21	1,348.331	57
VI.	Kondykta na płace urzędników	84.727	10	—	—
VII.	Podatek osobisto-dochodowy od plac.	35.564	58	—	—
VIII.	Premie asekuracyjne	1.295	22	—	—
IX.	Mylne pobory c. k. Kas rządowych	9.499	68	—	—
X.	Depozyta stypendyjne	32.545	52	75.919	15
XI.	Administracya dóbr „Winniki“	243	52	—	—
XII.	Fundusz pro praeterito dróg krajowych.	1.510	46	1.503	04
XIII.	Zasiłki chwilowe dla funduszu krajowego . . .	284.000	—	1.500	—
Razem		1,859.712	61	5,534.067	94
2. Depozyta gminne		1,498.276	48	4,325.286	18
Razem w Kasie krajowej		3,357.989	09	9,859.354	12
Do przeniesienia		3,357.989	09	9,859.354	12

VIII. Depozyta ogólne. Zamknięcie rachunków za rok 1912.

Liczba porząd.	Poszczególnienie	Gotówka		Efekta	
		K	g	K	g
	Z przeniesienia	3,357.989	09	9,859.354	12
B) W innych kasach:					
I.	W kasie szpitala powszechnego we Lwowie . . .	119.850	70	38.450	47
II.	„ zakładu dla obłąkanych w Kulparkowie .	85.735	73	10.056	31
III.	„ szpitala św. Łazarza w Krakowie . . .	41.328	53	30.412	90
IV.	„ kraj. zakładów rolniczych w Dublanach .	41.802	62	4.600	—
V.	„ „ średniej szkoły roln. w Czernichowie	17.278	40	8.960	78
VI.	„ „ niższej szkoły roln. w Horodence .	195	74	—	—
VII.	„ „ „ „ „ w Jagielnicy .	932	39	—	—
VIII.	„ „ „ „ „ w Kobiernicach	1.478	50	—	—
IX.	„ „ „ „ „ w Bereźnicy .	628	85	—	—
X.	„ „ „ „ „ w Suchodole .	939	10	—	—
XI.	„ „ „ „ „ w Miłocinie .	589	25	—	—
XII.	„ „ szkoły ogrodniczej w Tarnowie . .	1.542	50	—	—
XIII.	„ „ „ mleczarskiej w Rzeszowie .	993	03	—	—
	Suma dochodów	3,671.284	43	9,951.834	58
	Do przeniesienia	3,671.284	43	9,951.834	58

VIII. Depozyta ogólne. Zamknięcie rachunków za rok 1912.

Liczba porząd.	Poszczególnienie	Gotówka		Efekta	
		K	g	K	g
	Z przeniesienia	3,671.284	43	9,951.834	58
	C) Zapas z początkiem roku 1912:				
	Gotówka:			Efekta:	
I.	W kasie krajowej:				
	1. depozyta ogólne	78.370 K 12 g		6,031.833 K 97 g	
	2. „ gminne	72.735 „ 33 „		304.713 „ 90 „	
II.	W innych kasach:				
	1. szpitala lwowskiego	38 852 „ 97 „		43.421 „ 93 „	
	2. zakładu kulpar-kowskiego	20 204 „ 08 „		47.644 „ 30 „	
	3. szpitala św. Łazarza w Krakowie	8.054 „ 20 „		82.577 „ 35 „	
	4. kraj. zakładów rolniczych w Dublanach	5.171 „ 47 „		9.399 „ 22 „	
	5. średniej szkoły rolniczej w Czernichowie	1.217 „ 35 „		14.894 „ 25 „	
	6. niższej szkoły rolniczej w Horodence	2 „ 76 „		— „ — „	
	7. niższej szkoły rolniczej w Jagielnicy	— „ — „		— „ — „	
	8. niższej szkoły rolniczej w Kobiernicach	10 „ 58 „		— „ — „	
	9. niższej szkoły rolniczej w Suchodole	10 „ — „		— „ — „	
	10. niższej szkoły rolniczej w Bereźnicy	— „ — „		— „ — „	
	11. niższej szkoły rolniczej w Miłocinie	200 „ — „		— „ — „	
	12. szkoły ogrodniczej w Tarnowie	— „ — „		— „ — „	
	13. szkoły mleczarskiej w Rzeszowie	562 „ 32 „		1.300 „ — „	
	Ogółem	3,896.675	61	16,487.619	50

VIII. Depozyta ogólne. Zamknięcie rachunków za rok 1912.


Liczba porząd.	Poszczególnienie	Gotówka		Efekta	
		K	g	K	g
Wydatki.					
A) W Kasie krajowej:					
I. Depozyta ogólne.					
I.	Kaucye i wadya na myta i dostawę sztru . . .	29.773	92	79.156	20
II.	Fundusz rezerwowy na budowę domków mytniczych i dróżniczych	1.050	42	152	67
III.	Kaucye i wadya przedsiębiorców kolejowych . .	35.078	40	2,609.500	—
IV.	„ „ innych przedsiębiorców	388.570	71	990.354	86
V.	Depozyta rozmaite	952.651	62	1,023.220	91
VI.	Kondykta na płace urzędników	82.154	61	—	—
VII.	Podatek osobisto-dochodowy od plac.	35.036	20	—	—
VIII.	Premie asekuracyjne	1.084	44	—	—
IX.	Mylne pobory c. k. Kas rządowych	16.193	91	—	—
X.	Depozyta stypendyjne	32.200	52	52.155	24
XI.	Administracya dóbr „Winniki“	170	—	—	—
XII.	Fundusz pro praeterito dróg krajowych	1.510	46	—	—
XIII.	Zasiłki chwilowe dla funduszu krajowego . . .	284.000	—	1.500	—
	Razem . . .	1,859.475	21	4,756.039	88
	2. Depozyta gminne	1,530.938	55	4,053.824	40
	Razem w Kasie krajowej . . .	3,390.413	76	8,809.864	28
	Do przeniesienia . . .	3,390.413	76	8,809.864	28

VIII. Depozyta ogólne.
Zamknięcie rachunków za rok 1912.

Liczba porząd.	Poszczególnienie	Gotówka		Efekta	
		K	g	K	g
	Z przeniesienia . . .	3,390.413	76	8,809.864	28
	B) W innych kasach :				
I.	W kasie szpitala powszechnego we Lwowie . . .	103.971	12	37.994	53
II.	„ zakładu dla obłąkanych w Kulparkowie . . .	87.657	11	25.438	17
III.	„ szpitala św. Łazarza w Krakowie. . . .	44.053	51	48.259	19
IV.	„ kraj. zakładów rolniczych w Dublanach . . .	28.352	63	4.100	—
V.	„ „ średniej szkoły roln w Czernichowie . . .	17.629	75	5.328	—
VI.	„ „ niższej szkoły roln. w Horodence . . .	198	50	—	—
VII.	„ „ „ „ „ w Jagielnicy . . .	932	39	—	—
VIII.	„ „ „ „ „ w Kobiernicach . . .	1.478	50	—	—
IX.	„ „ „ „ „ w Bereźnicy . . .	628	85	—	—
X.	„ „ „ „ „ w Suchodole . . .	939	10	—	—
XI.	„ „ „ „ „ w Miłocinie . . .	589	25	—	—
XII.	„ „ szkoły ogrodniczej w Tarnowie . . .	1.536	50	—	—
XIII.	„ „ „ mleczarskiej w Rzeszowie . . .	1.421	05	900	—
	Suma wydatków . . .	3,679.802	02	8,931.884	17
	Do przeniesienia . . .	3,679.802	02	8,931.884	17


VIII. Depozyta ogólne. Zamknięcie rachunków za rok 1912.

Liczba porząd.	Poszczególności	Gotówka		Efekta	
		K	g	K	g
	Z przeniesienia . . .	3,679.802	.02	8,931.884	17
	C) Zapas z końcem roku 1912:				
		Gotówka:		Efekta:	
I.	W kasie krajowej:				
	1. depozyta ogólne	78.607	K52g	6,809.862	K03g
	2. " gminne	40.073	„ 26 „	576 175	„ 68 „
II.	W innych kasach:				
	1. szpitala lwowskiego	54.732	„ 55 „	43 877	„ 87 „
	2. zakładu kulpar-kowskiego	18 282	„ 70 „	32.262	„ 44 „
	3. szpitala św. Łazarza w Krakowie	5.329	„ 22 „	64.731	„ 06 „
	4. kraj. zakładów rolniczych w Dublanach	18.621	„ 46 „	9.899	„ 22 „
	5. średniej szkoły rolniczej w Czernichowie	866	„ — „	18.527	„ 03 „
	6. niższej szkoły rolniczej w Horodence	—	„ — „	—	„ — „
	7. niższej szkoły rolniczej w Jagielnicy	—	„ — „	—	„ — „
	8. niższej szkoły rolniczej w Kobiernicach	10	„ 58 „	—	„ — „
	9. niższej szkoły rolniczej w Suchodole	10	„ — „	—	„ — „
	10. niższej szkoły rolniczej w Bereźnicy	—	„ — „	—	„ — „
	11. niższej szkoły rolniczej w Miłocińcu	200	„ — „	—	„ — „
	12. szkoły ogrodniczej w Tarnowie	6	„ — „	—	„ — „
	13. szkoły mleczarskiej w Rzeszowie	134	„ 30 „	400	„ — „
	Ogółem . . .	3,896.675	61	16,487.619	50



Zakupno i wymiana efektów funduszów powiatowych i gminnych nadesłanych w r. 1912 przez niżej poszczególnione powiaty:

L. p.	Powiat	Pozostałość z roku 1911				Wpływy w roku 1912				R a z e m				Wydatki w roku 1912				Pozostałość z końcem roku 1912			
		gotówka		efekta		gotówka		efekta		gotówka		efekta		gotówka		efekta		gotówka		efekta	
		K	g	K	g	K	g	K	g	K	g	K	g	K	g	K	g	K	g	K	g
1	Biała	1.096	—	6.832	08	17.842	31	43.619	36	18.938	31	50.451	44	18.938	31	33.713	68	—	—	16.737	76
2	Bochnia	—	—	4.000	—	4.264	—	4.546	40	4.264	—	8.546	40	4.264	—	8.546	40	—	—	—	—
3	Borszczów	—	—	—	—	6.654	14	14.031	48	6.654	14	14.031	48	6.654	14	14.031	48	—	—	—	—
4	Brody	—	—	—	—	3.059	92	3.146	22	3.059	92	3.146	22	2.959	92	3.146	22	100	—	—	—
5	Brzesko	780	55	39.176	99	5.231	37	7.223	34	6.011	92	46.400	33	6.011	92	8.502	06	—	—	37.898	27
6	Brzeżany	—	—	—	—	—	—	75	57	—	—	75	57	—	—	—	—	—	—	75	57
7	Brzozów	—	—	600	—	2.800	—	5.313	71	2.800	—	5.913	71	2.800	—	5.913	71	—	—	—	—
8	Buczacz	—	—	—	—	—	—	500	—	—	—	500	—	—	—	—	—	—	—	500	—
9	Chrzanów	—	—	—	—	1.060	75	1.266	42	1.060	75	1.266	42	1.060	75	1.266	42	—	—	—	—
10	Cieszanów	—	—	—	—	1.123	30	2.330	90	1.123	30	2.330	90	1.123	30	2.330	90	—	—	—	—
11	Dąbrowa	—	—	—	—	275	52	537	24	275	52	537	24	275	52	537	24	—	—	—	—
12	Dobromil	—	—	—	—	200	—	200	—	200	—	200	—	—	—	200	—	200	—	—	—
13	Dolina	—	—	22.649	69	52.467	46	82.718	67	52.467	46	105.368	36	51.911	01	105.368	36	556	45	—	—
14	Drohobycz	—	—	56.843	39	683.214	79	1,334.168	39	683.214	79	1,391.011	78	683.214	79	1,332.377	63	—	—	58.634	15
15	Gorlice	—	—	2.000	—	5.941	09	28.440	52	5.941	09	30.440	52	4.740	—	14.189	24	1.201	09	16.251	28
16	Gródek Jagielloński	—	—	10.851	55	3.839	76	8.229	70	3.839	76	19.081	25	3.839	76	19.081	25	—	—	—	—
17	Grybów	—	—	1.070	01	20.254	59	38.255	67	20.254	59	39.325	68	20.254	59	31.247	54	—	—	8.078	14
18	Husiatyn	—	—	4.403	—	—	—	—	—	—	—	4.403	—	—	—	—	—	—	—	4.403	—
19	rosław	—	—	6.502	35	8.142	90	8.872	48	8.142	90	15.374	83	8.142	90	15.374	83	—	—	—	—
20	Jasło	—	—	2.000	—	13.834	40	25.255	85	13.834	40	27.255	85	13.394	40	22.532	87	440	—	4.722	98
21	Jaworów	—	—	20.497	61	21.853	13	32.712	36	21.853	13	53.209	97	21.853	13	36.962	61	—	—	16.247	36
22	Kałusz	—	—	214	07	4.632	—	8.777	32	4.632	—	8.991	39	4.632	—	8.777	32	—	—	214	07
23	Kamionka strumiłowa	—	—	227	09	10.200	—	21.364	12	10.200	—	21.591	21	10.200	—	21.591	21	—	—	—	—
24	Kolbuszowa	—	—	—	—	2.000	—	4.326	24	2.000	—	4.326	24	2.000	—	4.326	24	—	—	—	—
25	Kołomyja	—	—	3.639	68	12.045	37	25.668	17	12.045	37	29.307	85	4.045	37	29.307	85	8.000	—	—	—
26	Kraków	—	—	—	—	74.007	93	113.485	75	74.007	93	113.485	75	74.007	93	74.485	75	—	—	39.000	—
27	Krosno	100	—	—	—	500	—	1.056	96	600	—	1.056	96	600	—	1.056	96	—	—	—	—
28	Limanowa	—	—	—	—	14.354	70	27.092	34	14.354	70	27.092	34	13.918	70	15.444	90	436	—	11.647	44
29	Lisko	—	—	—	—	1.454	13	3.250	70	1.454	13	3.250	70	1.454	13	3.250	70	—	—	—	—
30	Lwów	—	—	431	21	5.685	60	12.856	37	5.685	60	13.287	58	5.685	60	9.987	58	—	—	3.300	—
31	Łańcut	—	—	25.191	60	37.603	73	42.331	15	37.603	73	67.522	75	37.603	73	67.522	75	—	—	—	—
32	Mielec	—	—	—	—	212	04	450	70	212	04	450	70	212	04	450	70	—	—	—	—
33	Mościska	192	50	498	15	3.266	67	6.907	30	3.459	17	7.405	45	3.459	17	7.405	45	—	—	—	—
34	Myślenice	50.005	73	—	—	4.734	—	5.050	87	54.739	73	5.050	87	54.739	73	5.050	87	—	—	—	—
35	Nadwórna	—	—	—	—	100	—	212	44	100	—	212	44	100	—	212	44	—	—	—	—
36	Nisko	—	—	473	32	492	33	530	41	492	33	1.003	73	492	33	1.003	73	—	—	—	—
37	Nowy Sącz	1.607	50	4.297	99	28.933	34	53.983	40	30.540	84	58.281	39	30.540	84	51.481	39	—	—	6.800	—
38	Nowy Targ	—	—	—	—	4.870	03	126.621	56	4.870	30	126.621	56	3.643	80	126.621	56	1.226	50	—	—
39	Pilzno	—	—	647	02	500	—	753	74	500	—	1.400	76	500	—	1.400	76	—	—	—	—
40	Podhajce	—	—	—	—	7.230	22	11.617	82	7.230	22	11.617	82	7.230	22	11.617	82	—	—	—	—
41	Przemyśl	—	—	4.499	27	5.883	37	779.647	13	5.883	37	784.146	40	5.883	37	446.581	48	—	—	337.564	92
42	Przemyślany	—	—	—	—	2.483	—	3.000	—	2.483	—	3.000	—	2.483	—	3.000	—	—	—	—	—
43	Ropczyce	—	—	—	—	288	20	1.600	—	288	20	1.600	—	288	20	1.600	—	—	—	—	—
44	Rzeszów	159	60	12.949	—	24.341	28	14.386	76	24.500	88	27.335	76	22.500	88	27.335	76	2.000	—	—	—
45	Sambor	—	—	—	—	25.520	—	21.824	63	25.520	—	21.824	63	20.320	—	21.824	63	5.200	—	—	—
46	Sanok	2 158	52	3.265	95	14.326	28	15.981	66	16.484	80	19.247	61	16.484	80	19.247	61	—	—	—	—
47	Śniatyn	—	—	—	—	5.977	05	12.362	56	5.977	05	12.362	56	5.977	05	12.362	56	—	—	—	—
48	Sokal	—	—	—	—	70.466	54	77.542	74	70.466	54	77.542	74	70.466	54	77.542	74	—	—	—	—
49	Stanisławów	167	16	600	—	10.993	71	15.440	93	11.160	87	16.040	93	9.146	07	16.040	93	2.014	80	—	—
50	Stary Sambor	—	—	—	—	1.860	—	2.536	71	1.860	—	2.536	71	1.860	—	1.400	—	—	—	1.136	71
51	Stryj	13.467	77	23.665	59	67.009	87	55.245	26	80.477	64	78.908	85	71.067	64	78.908	85	9.410	—	—	—
52	Tarnobrzeg	—	—	—	—	1.000	—	2.147	56	1.000	—	2.147	56	1.000	—	2.147	56	—	—	—	—
53	Tarnopol	—	—	—	—	18.736	—	959.200	81	18.736	—	959.200	81	18.736	—	959.200	81	—	—	—	—
54	Tarnów	—	—	—	—	39.748	51	63.902	69	39.748	51	63.902	69	39.744	31	61.982	33	4	20	1.920	36
55	Trembowla	—	—	—	—	1.084	12	2.195	38	1.084	12	2.195	38	1.084	12	2.195	38	—	—	—	—
56	Turka	—	—	1.141	68	4.415	50	7.084	24	4.415	50	8.189	92	4.415	50	8.189	92	—	—	—	—
57	Wadowice	—	—	4.348	34	19.825	97	31.392	65	19.825	97	35.740	99	19.825	97	35.740	99	—	—	—	—
58	Wieliczka	—	—	23.973	27	49.773	81	47.579	17	49.773	81	71.552	44	48.235	81	69.247	86	1.538	—	2.277	58
59	Zaleszczyki	—	—	—	—	1.000	—	2.135	87	1.000	—	2.135	87	1.000	—	2.135	87	—	—	—	—
60	Zbaraż	—	—	—	—	7.646	92	26.100	—	7.646	92	26.100	—	—	—	26.100	—	7.646	92	—	—
61	Złoczów	—	—	16.226	—	8.723	68	9.536	03	8.723	68	25.762	03	8.723	68	16.995	94	—	—	8.766	09
62	Żółkiew	—	—	—	—	7.912	—	13.829	31	7.912	—	13.829	31	7.912	—	13.829	31	—	—	—	—
63	Żydaczów	3.000	—	1.000	—	10.591	70	22.729	91	13.591	70	23.729	91	13.591	70	23.729	91	—	—	—	—
64	Żywiec	—	—	—	—	33.787	18	30.138	54	33.787	18	30.138	54	33.687	83	30.138	54	99	30	—	—
Razem		72.735	33	304.713	90	1,498.276	48	4,325.286	18	1,571.011	81	4,630.000	08	1,530.938	55	4,053.824	40	40.073	26	576.175	68



LW. 86.958/1913.

legat do sprawozdania Wy-
ziału krajowego o zamknięciu
rachunkowym funduszy krajo-
wych za rok 1912.


ZESTAWIENIE SUMARYCZNE

obrotu *brutto*

wszystkich funduszy krajowych

za rok

1912.



1) Rachunek majątku obrotowego	str. 1428
2) " " zarodowego	" 1446
3) Rekapitulacja i depozyta	" 1471
4) Zestawienie ogólne stanu majątku z końcem roku 1912.	" 1478
5) Poszczególnienie papierów wartościowych	" 1479
6) Wykaz zapasów kasowych	" 1492
7) Wykaz dóbr i realności	" 1498

Rachunek ma-

Liczba porządkowa	Nazwa funduszu	Stan z początkiem roku 1912.						Dochody w ciągu roku 1912.				R a z e m				
		w k a s i e														
		gotówka		efekta		w bankach		gotówka		efekta		gotówka		efekta		
		K.	g.	K.	g.	K.	g.	K.	g.	K.	g.	K.	g.	K.	g.	
	Dział A															
	Fundusz kraj. i zakłady krajowe.															
I.	Fundusz krajowy	758.188	97	1.000.000	—	—	—	133.379.974	93	157.677	30	134.138.163	90	1.157.677	30	
II.	<i>Szpitala krajowe:</i>															
1	<i>Krajowy szpital powszechny we Lwowie.</i>															
	a) Oddział chorych	—	—	—	—	—	—	3.504.639	39	—	—	3.504.639	39	—	—	
	b) " położnic	—	—	—	—	—	—	292.695	68	—	—	292.695	68	—	—	
	c) Szpital św. Zofii	—	—	—	—	—	—	225.082	46	—	—	225.082	46	—	—	
	d) Fundusz zakaźnych	—	—	—	—	—	—	277.139	48	—	—	277.139	48	—	—	
2	Krajowy zakład dla obłąkanych w Kulparkowie	—	—	—	—	—	—	3.635.478	37	—	—	3.685.478	37	—	—	
3	<i>Krajowy szpital św. Łazarza w Krakowie.</i>															
	a) Oddział chorych	—	—	—	—	—	—	2.452.988	61	—	—	2.452.988	61	—	—	
	b) " położnic	—	—	—	—	—	—	172.556	27	—	—	172.556	27	—	—	
	c) " syfilitycznych	—	—	—	—	—	—	176.796	34	—	—	176.796	34	—	—	
	d) " obłąkanych	—	—	—	—	—	—	239.958	50	—	—	239.958	50	—	—	
III.	Fundusz szkolny krajowy	—	—	—	—	—	—	28.743.643	62	—	—	28.743.643	62	—	—	
IV.	Krajowy fundusz szkolny emeryt.	—	—	—	—	—	—	2.137.094	38	—	—	2.137.094	38	—	—	
V.	Fundusz koszar krajowych	—	—	—	—	—	—	241.976	20	—	—	241.976	20	—	—	
VI. *)	" policji krajowej	—	—	—	—	—	—	—	—	—	—	—	—	—	—	
VII.	<i>Zakłady rolnicze.</i>															
1	Akademia rolnicza w Dublinach	—	—	—	—	—	—	1.263.543	23	—	—	1.263.543	23	—	—	
2	Niższa szkoła rolnicza w Dublinach	—	—	—	—	—	—	42.483	95	—	—	42.483	95	—	—	
3	Szkoła gorzelnicza w Dublinach	—	—	—	—	—	—	27.869	85	—	—	27.869	85	—	—	
4	Gorzelnia w Dublinach	—	—	—	—	—	—	15.910	89	—	—	15.910	89	—	—	
5	Folwark w Dublinach	—	—	—	—	—	—	128.739	09	—	—	128.739	09	—	—	
6	Stacya doświadczalna chemiczno-roln. w Dublinach	—	—	—	—	—	—	83.131	54	—	—	83.131	54	—	—	
7	Doświadczalna stacya botan.-roln. we Lwowie	—	—	—	—	—	—	52.973	13	—	—	52.973	13	—	—	
8	Szkoła gospodarstwa lasowego we Lwowie	—	—	—	—	—	—	67.501	86	—	—	67.501	86	—	—	
9	Szkoła średnia rolnicza w Czernichowie	—	—	—	—	—	—	250.753	73	—	—	250.753	73	—	—	
10	Folwark w Czernichowie	—	—	—	—	—	—	45.884	62	—	—	45.884	62	—	—	
11	Niższa szkoła roln. w Bereźnicy	—	—	—	—	—	—	87.825	32	—	—	87.825	32	—	—	
12	" " " w Horodence	—	—	—	—	—	—	58.522	02	—	—	58.522	02	—	—	
13	" " " w Jagielnicy	—	—	—	—	—	—	81.323	09	—	—	81.323	09	—	—	
14	" " " w Kobiernicach	—	—	—	—	—	—	75.378	79	—	—	75.378	79	—	—	
15	" " " w Suchodole	—	—	—	—	—	—	84.559	72	—	—	84.559	72	—	—	
16	" " " w Miłocinie	—	—	—	—	—	—	113.147	96	—	—	113.147	96	—	—	
17	Szkoła mlęczarska w Rzeszowie	—	—	—	—	—	—	170.354	60	—	—	170.354	60	—	—	
18	" ogrodnicza w Tarnowie	—	—	—	—	—	—	56.673	75	—	—	56.673	75	—	—	
19	" ogr. d. na Wulce Kapitańskiej	—	—	—	—	—	—	58.134	95	—	—	58.134	95	—	—	
20	Zakład sadowniczy w Zaleszczykach	—	—	—	—	—	—	57.110	02	—	—	57.110	02	—	—	
*)	Skład publiczny w Krakowie	—	—	—	—	—	—	—	—	—	—	—	—	—	—	
22	Fundusz kultury krajowej	—	—	—	—	—	—	—	—	—	—	—	—	—	—	
VIII. 133	<i>Zakłady przemysłowe</i>															
*)	<i>Suma działu A</i>	758.188	97	1.000.000	—	—	—	178.301.836	34	157.677	30	179.060.025	31	1.157.677	30	

*) Wynikłość zamieszczono pod I. Fund. kraj.

jątku. obrotowego.

Wydatki w ciągu roku 1912.				Stan z końcem roku 1912.															
				w kasie				należytości						czysty stan					
gotówka		efekta		gotówka		efekta		czynne				bierne		czynny		bierny			
K.	g.	K.	g.	K.	g.	K.	g.	w bankach		inne		K.		g.		K.		g.	
K.	g.	K.	g.	K.	g.	K.	g.	K.	g.	K.	g.	K.	g.	K.	g.	K.	g.	K.	g.
133,084.415	47	157.677	30	1,053.748	43	1,000 000	—	—	—	24,279.915	85	48,082.138	70	—	—	21,748 474	42	—	—
3.504.639	39	—	—	—	—	—	—	—	—	1,554.604	08	1,464.071	66	90.532	42	—	—	—	—
292.695	68	—	—	—	—	—	—	—	—	267.630	25	—	—	267.638	25	—	—	—	—
225.082	46	—	—	—	—	—	—	—	—	107.422	90	102 611	47	4.811	43	—	—	—	—
277.139	48	—	—	—	—	—	—	—	—	—	—	1,243.927	70	—	—	1,243.927	70	—	—
3,635.478	57	—	—	—	—	—	—	—	—	1,059,732	73	1,508.731	99	—	—	448.999	26	—	—
2,452.983	61	—	—	—	—	—	—	—	—	273.509	99	291.156	32	—	—	17.646	33	—	—
172.556	27	—	—	—	—	—	—	—	—	57 153	75	11.634	92	45.518	83	—	—	—	—
176.796	34	—	—	—	—	—	—	—	—	84.552	40	—	—	84.552	40	—	—	—	—
239.958	50	—	—	—	—	—	—	—	—	51.282	72	—	—	51.282	72	—	—	—	—
28,743.643	62	—	—	—	—	—	—	—	—	2,348.482	92	105.366	96	2,243.115	96	—	—	—	—
2,137.094	38	—	—	—	—	—	—	—	—	52.604	06	108.192	81	—	—	55.588	75	—	—
241.976	20	—	—	—	—	—	—	—	—	—	—	980.500	—	—	—	980.500	—	—	—
1,263.543	23	—	—	—	—	—	—	—	—	8.346	35	434.143	36	—	—	425.797	01	—	—
42 483	95	—	—	—	—	—	—	—	—	90	—	—	—	90	—	—	—	—	—
27.869	85	—	—	—	—	—	—	—	—	—	—	—	—	—	—	—	—	—	—
15.910	89	—	—	—	—	—	—	—	—	—	—	—	—	—	—	—	—	—	—
128.739	09	—	—	—	—	—	—	—	—	3.197	59	89.951	10	—	—	86.753	51	—	—
83.181	54	—	—	—	—	—	—	—	—	1.234	75	—	—	1.234	75	—	—	—	—
52.973	13	—	—	—	—	—	—	—	—	146	87	—	—	146	87	—	—	—	—
67.501	86	—	—	—	—	—	—	—	—	1.157	85	—	—	1.157	85	—	—	—	—
250.753	73	—	—	—	—	—	—	—	—	—	—	12.092	06	—	—	12.092	06	—	—
45.884	62	—	—	—	—	—	—	—	—	3	—	—	—	3	—	—	—	—	—
87.825	32	—	—	—	—	—	—	—	—	—	—	—	—	—	—	—	—	—	—
58.522	02	—	—	—	—	—	—	—	—	—	—	—	—	—	—	—	—	—	—
81.323	09	—	—	—	—	—	—	—	—	—	—	—	—	—	—	—	—	—	—
75.373	79	—	—	—	—	—	—	—	—	—	—	—	—	—	—	—	—	—	—
84.559	72	—	—	—	—	—	—	—	—	—	—	—	—	—	—	—	—	—	—
113.147	96	—	—	—	—	—	—	—	—	—	—	172.000	—	—	—	172.000	—	—	—
170.354	60	—	—	—	—	—	—	—	—	2.209	58	—	—	2.209	58	—	—	—	—
56.673	75	—	—	—	—	—	—	—	—	—	—	—	—	—	—	—	—	—	—
58.134	95	—	—	—	—	—	—	—	—	—	—	—	—	—	—	—	—	—	—
57.110	02	—	—	—	—	—	—	—	—	—	—	—	—	—	—	—	—	—	—
—	—	—	—	—	—	—	—	—	—	—	—	—	—	—	—	—	—	—	—
—	—	—	—	—	—	—	—	—	—	—	—	—	—	—	—	—	—	—	—
178,006.276	88	157.677	30	1 053.748	43	1,000.000	—	—	—	30,153.285	64	54,606.519	05	2,792.294	06	25,191.779	04	—	—

Rachunek ma-

Liczba porządkowa	Nazwa funduszu	Stan z początkiem roku 1912.						Dochody w ciągu roku 1912.				R a z e m			
		w k a s i e				w bankach		gotówka		efekta		gotówka		efekta	
		gotówka		efekta											
K.	g.	K.	g.	K.	g.	K.	g.	K.	g.	K.	g.	K.	g.		
Dział B.															
Fundusze dotowane:															
I.	Fundusz budowy pawilonów i rozszerzenia zakładów dla obłąkanych w Kulparkowie . . .	—	—	—	—	—	—	17.615	47	—	—	17.615	47	—	—
II.	" budowy krajowego zakładu dla obłąkanych w zachodniej cz. kraju (Kobierzynie) . . .	1,887.871	88	—	—	—	—	56.699	06	—	—	1,944.570	94	—	—
III.	" budowy kliniki dermatologicznej we Lwowie	256.936	91	570.000	—	—	—	35.195	25	—	—	292.132	16	570.000	—
IV.	" budowy pawilonów zakaźnych we Lwowie	361.862	28	—	—	—	—	52.278	94	—	—	414.141	22	—	—
V.	" pożyczkowy na budowę szkół	—	—	634	77	—	—	193.221	48	—	—	193.221	48	634	77
VI.	" pożyczkowy na budowę koszar dla gmin i prywatnych	182.933	75	—	—	—	—	824.654	09	—	—	1,007.587	84	—	—
VII.	" pożyczkowy na drogi powiatowe i gminne	—	—	—	—	—	—	578.225	84	—	—	578.225	84	—	—
VIII.	" kolejowy	13.762	75	4,246.000	—	1,723.465	—	6,019.751	90	—	—	6,033.514	65	4,246.000	—
IX.	<i>Fundusze przedsiębiorstw melioracyjnych:</i>														
1	Biała z dopływami — fund. regulacji i obwałowania prawego brzegu Dunajca	19.218	79	—	—	—	—	258.912	78	—	—	278.131	57	—	—
2	Biała — regulacja powyżej Grybowa (Rubr. IX. poz. 11 wydatków)	12.418	98	—	—	—	—	187.526	01	—	—	199.944	99	—	—
3	Biała — fund. zabud. pot. gór. (Rubr. IX. p. 11. w.	5.281	18	—	—	—	—	88.856	69	—	—	94.137	87	—	—
4	Białe sokoł — fundusz regulacji	78.667	98	—	—	—	—	83.136	08	—	—	161.804	06	—	—
5	Biczyczanica p. — fundusz zabudow.	5.173	—	—	—	—	—	110.529	96	—	—	115.702	96	—	—
6	Błotnia — fund. regulacji	10.794	90	—	—	—	—	233.458	17	—	—	249.253	07	—	—
7	Błóżewka — fund. regul.	108.377	69	—	—	—	—	122.714	72	—	—	231.092	41	—	—
8	Bug — fund. regulacji od ujścia Pełtwi do granicy Państwa	206.143	95	9	08	—	—	312.972	33	—	—	519.116	28	9	08
9	Bug, fund. regulacji od ujścia Raty do granicy Państwa	—	—	—	—	—	—	177.241	53	—	—	177.241	53	—	—
10	Bystra — fund. zabudow.	—	—	—	—	—	—	706	18	—	—	706	18	—	—
11	Bystrzyca w Podbużu i potok Szepytinik fundusz zabud. potoku	3.751	69	—	—	—	—	68.904	69	—	—	72.656	38	—	—
12	Bystrzyca pod Stupnicą — fund. reg.	363	90	—	—	—	—	5.426	16	—	—	5.790	03	—	—
13	Dniestr górny z dopływami — fund. regulacji	430.018	25	—	—	—	—	1,407.688	11	—	—	1,837.706	36	—	—
14	Dniestr górny — regulacja powyżej Kornalowiec (Rubr. IX. p. 11. wydatków)	25.156	08	—	—	—	—	269.014	33	—	—	294.170	41	—	—
15	Dniestru dorzecze — fundusz zabudowania potoków górskich	59.523	76	—	—	—	—	55.907	78	—	—	115.431	54	—	—
16	Drohobyczka potok — fund. zabudowania	33.250	—	—	—	—	—	997	50	—	—	34.247	50	—	—
17	Dumny potok — fundusz regulacji	9.259	72	—	—	—	—	3.574	14	—	—	12.833	86	—	—
18	Dunajec — fundusz obwałowania lewego brzegu poniżej mostu w Bogumiłowicach	9.168	53	—	—	—	—	6.963	40	—	—	16.131	93	—	—
19	Dunajec — fundusz obwałowania lewego brzegu powyżej mostu w Bogumiłowicach	519	55	—	—	—	—	4.617	39	—	—	5.136	94	—	—
	Do przeniesienia	3,720.455	52	4,816.643	85	1,723.465	—	11,181.789	98	—	—	14,902.245	50	4,816.643	85

jątku obrotowego.

Wydutki w ciągu roku 1912.				Stan z końcem roku 1912.													
				w kasie				należytości						czysty stan			
				gotówka		efekta		czynne				bierne		czynny		bierny	
								w bankach		inne							
K.	g.	K.	g.	K.	g.	K.	g.	K.	g.	K.	g.	K.	g.	K.	g.		
17.615	47	—	—	—	—	—	—	—	—	—	—	458.002	36	—	—	458.002	36
1,658.592	32	—	—	285.978	62	—	—	—	—	21.747	68	34.820	78	273.405	52	—	—
102.072	53	—	—	190.059	63	570.000	—	—	—	—	—	—	—	760.059	63	—	—
414.141	22	—	—	—	—	—	—	—	—	—	—	43.027	73	—	—	43.027	73
191.921	48	—	—	1.300	—	634	77	—	—	693.508	02	695.442	79	—	—	—	—
677.468	04	—	—	330.119	80	—	—	—	—	2.689.285	97	—	—	3,019.405	77	—	—
578.225	84	—	—	—	—	—	—	—	—	1,499.535	68	—	—	1,499.535	68	—	—
6,019.889	98	41.200	—	13.624	67	4,204.800	—	516.690	—	10,047.790	17	6,080.139	29	8,702.765	55	—	—
221.480	76	—	—	56.650	81	—	—	—	—	146.441	36	41.153	43	161.938	74	—	—
179.903	95	—	—	20.041	04	—	—	—	—	—	—	—	—	20.041	04	—	—
73.397	75	—	—	20.740	12	—	—	—	—	—	—	—	—	20.740	12	—	—
7.248	49	—	—	154.555	57	—	—	—	—	39.400	—	—	—	193.955	57	—	—
93.028	37	—	—	22.674	59	—	—	—	—	—	—	—	—	22.674	59	—	—
237.405	94	—	—	11.847	13	—	—	—	—	—	—	16.385	26	—	—	4.538	13
86.052	46	—	—	145.039	95	—	—	—	—	82.562	—	—	—	227.601	95	—	—
263.318	59	—	—	255.797	69	9	08	—	—	160.867	98	—	—	416.674	75	—	—
62.975	83	—	—	114.265	70	—	—	—	—	—	31	—	—	114.266	01	—	—
657	62	—	—	48	56	—	—	—	—	385	—	85	—	348	56	—	—
67.408	30	—	—	5.248	08	—	—	—	—	—	—	—	—	5.248	08	—	—
5.554	80	—	—	235	26	—	—	—	—	—	—	—	—	235	26	—	—
1,336.422	89	—	—	501.283	47	—	—	—	—	199.701	08	8	—	700.976	55	—	—
270.864	05	—	—	23.306	36	—	—	—	—	—	—	—	—	23.306	36	—	—
96.895	67	—	—	18.545	87	—	—	—	—	—	—	—	—	18.545	87	—	—
—	—	—	—	34.247	50	—	—	—	—	33.250	—	—	—	67.497	50	—	—
3.296	36	—	—	9.537	50	—	—	—	—	2.550	—	911	48	11.176	02	—	—
7.801	76	—	—	8.330	17	—	—	—	—	—	—	1.113	55	7.216	62	—	—
4.761	61	—	—	375	33	—	—	—	—	1.000	—	1.474	56	—	—	99	23
12,678.392	08	41.200	—	2,223.853	42	4,775.443	85	516.690	—	15,618.025	25	7,372.064	23	16,267.615	74	505.667	45

Rachunek ma-

Liczba porządkowa	Nazwa funduszu	Stan z początkiem roku 1912.						Dochody w ciągu roku 1912.				R a z e m			
		w k a s i e													
		gotówka		efekta		w bankach		gotówka		efekta		gotówką		efekta	
		K.	g.	K.	g.	K.	g.	K.	g.	K.	g.	K.	g.	K.	g.
	Z przeniesienia	3,720.455	52	4,816.643	85	1,723.465	—	11,181.789	98	—	—	14,902.245	50	4,816.643	85
20	Dylągówka — fund. zabudowania . .	19.625	—	—	—	—	—	588	75	—	—	20.213	75	—	—
21	Gniła Lipa — fund. regulacji sekcji górnej	40.220	19	—	—	—	—	6.945	19	—	—	47.165	38	—	—
22	Gniła Lipa — fund. regulacji sekcji środkowej	16.506	05	—	—	—	—	17.605	80	—	—	34.111	85	—	—
23	Jasiółka — fund. regulacji	—	—	—	—	—	—	309.837	15	—	—	309.837	15	—	—
24	Kisielina — fund. regulacji sekcji dolnej	19.340	42	—	—	—	—	23.813	12	—	—	43.173	54	—	—
25	Kisielina — fund. regulacji sekcji górnej	1.168	52	—	—	—	—	5.855	97	—	—	7.024	49	—	—
26	Kłodnica — fundusz regulacji	35.554	79	—	—	—	—	210.840	21	—	—	246.395	—	—	—
27	Krzemienica, Babulówka oraz Trześń i Rów — fundusz regulacji .	4.231	84	—	—	—	—	45.008	64	—	—	49.240	48	—	—
28	Krzemionka — fund. zabudowania . .	4.824	59	—	—	—	—	162.791	29	—	—	167.615	88	—	—
29	Lenina — fund. zabud. potoku	1.804	79	—	—	—	—	44.853	97	—	—	46.658	76	—	—
30	Leszcz potok — fund. zabudowano . .	36.813	91	—	—	—	—	120.017	70	—	—	156.831	61	—	—
31	Łęg rzeka — fund. regulacji	15.770	53	4.6	86	—	—	14.759	70	—	—	30.530	23	476	86
32	„ w powiatach niżańskim i kolbuszowskim — fund. regulacji	24.752	30	—	—	—	—	14.572	19	—	—	39.324	49	—	—
33	„ fund. podwyższenia wałów od mostu kolei w Zaleszanych do Krawców	34.339	87	—	—	—	—	95.686	04	—	—	130.025	91	—	—
34	Macocha p tok — fund. regulacji . .	9.362	03	—	—	—	—	196.601	23	—	—	205.963	26	—	—
35	Michałów — fund. zabudowania . . .	1.650	18	—	—	—	—	49	50	—	—	1.699	63	—	—
36	Mikołajowskie debry — fund. zabudowania	4.372	89	—	—	—	—	5.931	63	—	—	10.304	52	—	—
37	Naddniestrzańskie bagna — fund. koimatacyi	491.853	22	—	—	—	—	592.491	11	8.307	17	1,084.344	33	8.307	17
38	Nawisnca, Ponikiewka, Czarna, Bystra i Jaszczuówka z dopływami Jamnik — fund. zab.	16.530	—	—	—	—	—	495	90	—	—	17.025	90	—	—
39	Wiedzielnianka potok w dorzeczu Dniestru fundusz zabudowania . .	16.740	—	—	—	—	—	502	20	—	—	17.242	20	—	—
40	Nowy Breń rzeka z dopływami — fund. regulacji	24.788	94	—	—	—	—	60.082	31	—	—	84.871	25	—	—
41	Peltew rzeka z dopływami — fund. reg.	272.129	44	—	—	—	—	1,411.692	01	—	—	1,683.821	45	—	—
42	Peltew rzeka z dopł. w obrębie m. Lwowa — fund. reg. (Rubr. 1X. poz. 11 wyd.	60.434	38	—	—	—	—	995.765	45	—	—	1,056.199	83	—	—
43	Przegnojówka potok — fund. regul.	12.069	81	—	—	—	—	7.130	01	—	—	19.199	82	—	—
	Do przeniesienia	4,885.339	16	4,817.120	71	1,723.465	—	15,525.727	05	8.307	17	20,411.066	21	4,825.427	88

jątku obrotowego.

Wydatki w ciągu roku 1912.				Stan z końcem roku 1912.													
				w kasie				należytości						czysty stan			
gotówka		efekta		gotówka		efekta		czynne				bierne		czynny		bierny	
K.	g.	K.	g.	K.	g.	K.	g.	w bankach		inne		bierne		czynny		bierny	
K.	g.	K.	g.	K.	g.	K.	g.	K.	g.	K.	g.	K.	g.	K.	g.	K.	g.
12,678.392	08	41.200	—	2,223.853	42	4,775.443	85	516.690	—	15,618.025	25	7,372.064	23	16,267.615	74	505.667	45
—	—	—	—	20.213	75	—	—	—	—	19.625	—	—	—	39.838	75	—	—
4.019	49	—	—	43.145	89	—	—	—	—	6.344	32	—	—	49.490	21	—	—
25.168	22	—	—	8.943	63	—	—	—	—	39.974	50	—	—	48.918	18	—	—
176.266	47	—	—	133.570	68	—	—	—	—	1	—	—	—	133.571	68	—	—
17.565	55	—	—	25.607	99	—	—	—	—	9.802	24	983	62	34.426	61	—	—
4.325	32	—	—	2.699	17	—	—	—	—	—	—	—	—	2.699	17	—	—
205.277	12	—	—	41.117	88	—	—	—	—	58.332	68	—	—	99.450	56	—	—
45.034	61	—	—	4.205	87	—	—	—	—	9.574	55	7.952	56	5.827	86	—	—
164.244	13	—	—	3.371	75	—	—	—	—	—	—	8.749	61	—	—	5.377	86
44.683	28	—	—	1.975	48	—	—	—	—	—	—	—	—	1.975	48	—	—
101.614	34	—	—	55.217	27	—	—	—	—	—	—	—	—	55.217	27	—	—
14.447	10	—	—	16.083	13	476	86	—	—	14.314	59	1.038	64	29.835	94	—	—
24.386	90	—	—	14.937	59	—	—	—	—	—	—	—	—	14.937	59	—	—
80.046	15	—	—	49.979	76	—	—	—	—	—	—	—	—	49.979	76	—	—
187.499	19	—	—	18.464	07	—	—	—	—	63.600	—	18.455	21	63.608	86	—	—
—	—	—	—	1.699	63	—	—	—	—	—	—	—	—	1.699	63	—	—
7.910	21	—	—	2.394	31	—	—	—	—	—	—	—	—	2.394	31	—	—
598.915	56	8.307	17	435.428	77	—	—	—	—	42.287	24	—	—	527.716	01	—	—
—	—	—	—	17.025	90	—	—	—	—	38.570	—	—	—	55.595	90	—	—
—	—	—	—	17.242	20	—	—	—	—	39.060	—	—	—	56.302	20	—	—
64.799	14	—	—	20.072	11	—	—	—	—	56.050	24	18.614	09	62.508	26	—	—
1,406.573	25	—	—	277.248	20	—	—	—	—	218.290	65	300.281	78	195.257	07	—	—
919.102	73	—	—	187.097	10	—	—	—	—	—	—	—	—	137.097	10	—	—
7.339	02	—	—	11.860	80	—	—	—	—	1.087	93	—	—	12.948	73	—	—
16,777.609	86	49.507	17	3,633.456	35	4,775.920	71	516.690	—	16,234.940	19	7,723.139	74	17,948.912	82	511.045	31

Rachunek ma-

Liczba porządkowa	Nazwa funduszu	Stan z początkiem roku 1912.						Dochody w ciągu roku 1912.				R a z e m			
		w k a s i e				w bankach		gotówka		efekta		gotówka		efekta	
		gotówka		efekta											
		K.	g.	K.	g.	K.	g.	K.	g.	K.	g.	K.	g.	K.	g.
	Z przeniesienia . . .	4,885.339	16	4,817.120	71	1,723.465	—	15,525.727	05	8.307	17	20,411.066	21	4,825.427	88
44	Pusta potok — fund. regulacji . . .	38.204	31	—	—	—	—	285.711	03	—	—	323.915	34	—	—
45	Rata rzeka z dopływami — fund. reg.	99.952	45	—	—	—	—	568.333	81	—	—	665.286	26	—	—
46	Ropa rzeka fund. reg. (Rubr. IX. poz. 11 wyd.)	23.320	77	—	—	—	—	293.311	82	—	—	316.632	59	—	—
47	Rudawa potok — fund. regul.	144.752	74	—	—	—	—	510.478	61	—	—	655.231	35	—	—
48	Rzemieńskie bagna — fund. osuszenia	8.540	46	—	—	—	—	6.233	43	—	—	14.773	89	—	—
49	Rzeszowskie bagna — fund. osuszenia	16.519	21	—	—	—	—	165.765	26	—	—	182.284	47	—	—
50	Skawa dorzecze — fund. zabudowania potoków górskich	1.748	30	—	—	—	—	44.608	76	—	—	46.357	06	—	—
51	Siwka potok — fund. regulacji	184.790	14	—	—	—	—	355.017	14	—	—	539.807	28	—	—
52	Sołokija rzeka z dopływami — f. reg.	19.572	95	—	—	—	—	607.482	67	—	—	627.055	62	—	—
53	Strwiąż rzeka — fundusz regulacji Rubr. IX. poz. 11 wyd.	—	—	—	—	—	—	1.475	06	—	—	1.475	06	—	—
54	Sudoł i Gródek potoki — fundusz zabudowania	57.783	59	—	—	—	—	178.741	40	—	—	236.524	99	—	—
55	Trześniówka rzeka — fund. kons.	5.240	36	—	—	—	—	7.859	69	—	—	13.100	05	—	—
56	Trześniówka górna rz. — fund. regul.	32.993	28	—	—	—	—	467.613	78	—	—	500.607	06	—	—
57	Tyśmienica rzeka z dopływ. i potok Letnianka — fund. regulacji	139.844	91	—	—	—	—	559.375	51	—	—	699.220	43	—	—
58	Ulga — budowa kanału od Wojnicza do potoku Kisieliny	—	—	—	—	—	—	45.500	—	—	—	45.500	—	—	—
59	Wereszyca — fund. regulacji	231.857	17	—	—	—	—	247.164	77	—	—	479.021	94	—	—
60	Wisła rzeka od Niepołomic do ujścia Raby fund. obwałowania	70.551	88	—	—	—	—	646.745	85	—	—	717.297	73	—	—
61	" " od Raby do Woli rogowskiej — fund. obwałow.	63.923	15	—	—	—	—	412.472	59	—	—	470.395	74	—	—
62	" " w powiecie dąbrowskim — fundusz obwałowania	44.585	61	—	—	—	—	411.435	11	—	—	456.020	72	—	—
63	" " lewy brzeg w powiecie krakowskim — fund. obwałow.	148.246	24	—	—	—	—	4.739	98	—	—	152.986	22	—	—
64	" " lewy wał (nadwiślański) od ujścia Białuchy do granicy Państwa — fund. podwyższenia	58.327	85	—	—	—	—	196.805	87	—	—	255.133	72	—	—
65	" " lewy brzeg od stacji kolejowej w Grzegórkach do ujścia Białuchy — fund. obwałowania	233.749	95	—	—	—	—	31.934	30	—	—	265.684	25	—	—
66	" " prawy wał nadwiślański między Podgórzem a Niepołomicami fund. podwyż.	72.801	77	—	—	—	—	216.162	10	—	—	288.963	87	—	—
67	" " lew. brzeg od ujścia Przemyszy do Bielan — fund. obw.	231.750	—	—	—	—	—	6.952	50	—	—	238.702	50	—	—
	Do przeniesienia	6,814.396	25	4,817.120	71	1,723.465	—	21,797.648	09	8.307	17	28,612.644	34	4,825.427	88

jątku obrotowego.

Wydatki w ciągu roku 1912.				Stan z końcem roku 1912.													
				w kasie				należytości						czysty stan			
				gotówka		efekta		czynne			bierne			czynny		bierny	
K.	g.	K.	g.	K.	g.	K.	g.	K.	g.	K.	g.	K.	g.	K.	g.		
16,777.609	86	49.507	17	3,633.456	35	4,775.920	71	516.690	—	16,234.940	19	7.723.139	74	17,948.912	82	511.045	31
287.415	23	—	—	36.500	11	—	—	—	—	249.700	—	171.118	56	115.081	55	—	—
551.133	78	—	—	117.152	48	—	—	—	—	304.000	—	—	—	421.152	48	—	—
285.854	65	—	—	30.777	94	—	—	—	—	—	—	—	—	30.777	94	—	—
557.996	51	—	—	97.234	84	—	—	—	—	21.086	60	—	—	118.321	44	—	—
12.069	95	—	—	2.703	94	—	—	—	—	—	—	—	—	2.703	94	—	—
176.749	05	—	—	5.535	42	—	—	—	—	55.200	—	924	24	59.811	18	—	—
43.126	02	—	—	3.231	04	—	—	—	—	28.700	—	5.519	79	26.411	25	—	—
248.657	59	—	—	291.149	69	—	—	—	—	—	—	—	—	291.149	69	—	—
577.983	47	—	—	49.072	15	—	—	—	—	181.310	05	66.476	42	163.905	78	—	—
1.475	06	—	—	—	—	—	—	—	—	—	—	—	—	—	—	—	—
190.634	46	—	—	45.890	53	—	—	—	—	—	—	—	—	45.890	53	—	—
5.859	48	—	—	7.240	57	—	—	—	—	—	—	30	06	7.210	51	—	—
468.136	82	—	—	32.470	24	—	—	—	—	36.600	—	70.316	40	—	—	1.246	16
506.067	18	—	—	193.153	24	—	—	—	—	281.200	—	—	—	474.353	24	—	—
—	—	—	—	45.500	—	—	—	—	—	45.500	—	—	—	91.000	—	—	—
126.868	48	—	—	352.153	46	—	—	—	—	199.200	—	—	—	551.353	46	—	—
625.769	02	—	—	91.528	71	—	—	—	—	4.3521	93	132.835	88	372.164	76	—	—
403.051	85	—	—	73.343	89	—	—	—	—	364.267	06	390	72	437.220	23	—	—
412.577	81	—	—	43.442	91	—	—	—	—	8.354	55	36.584	68	15.212	78	—	—
—	—	—	—	152.986	22	—	—	—	—	32.661	—	—	—	185.647	22	—	—
163.237	—	—	—	91.896	72	—	—	—	—	1.030	30	—	—	92.927	02	—	—
51.714	81	—	—	213.969	44	—	—	—	—	—	—	—	—	213.969	44	—	—
199.180	83	—	—	89.783	04	—	—	—	—	26.607	19	—	—	116.390	23	—	—
—	—	—	—	238.702	50	—	—	—	—	225.000	—	—	—	463.702	50	—	—
22,673.168	91	49.507	17	5,938.875	43	4,775.920	71	516.690	—	18,708.878	87	8,207.386	49	22,245.269	99	512.291	47

Rachunek ma-

Liczba porządkowa	Nazwa funduszu	Stan z początkiem roku 1912.						Dochody w ciągu roku 1912.				R a z e m			
		w k a s i e													
		gotówka		efekta		w bankach		gotówka		efekta		gotówka		efekta	
		K.	g.	K.	g.	K.	g.	K.	g.	K.	g.	K.	g.	K.	h.
	Z przeniesienia	6,814.396	25	4,817.130	71	1,723.465	—	21,797.648	09	8.307	17	23,612.044	34	4,825.427	88
68	Wisła rzeka praw. brzeg od ujśc. Przem- szy do ujścia Boizowa fund. obwałowania	288.400	—	—	—	—	—	8.652	—	—	—	297.052	—	—	—
69	" " prawy brzeg od ujścia Dańkówki do ujścia Przem- szy — fund. obwałowania	119.480	—	—	—	—	—	—	—	—	—	119.480	—	—	—
70	Wisła i San rzek. w powiecie tarno- brzeskim — fund. konserwacyi	4.191	76	103.183	72	—	—	36.297	26	4.529	04	40.489	02	107.712	76
71	Wisła i Wisłoka rzeki w pow. miele- ckim — fund. uzupełnienia obwał. — fund. obwałowania	2.178	93	—	—	—	—	46.482	20	—	—	48.661	13	—	—
72	Wisłok i Pielnica potoki — fund. uzu- pełnienia regulacyi	4.767	12	—	—	—	—	202.845	47	—	—	207.612	59	—	—
73	Zbiorniki wody w dorzeczu Soły, Ska- wy, Dunajca, Stryja i Oporu — koszt. zdjec. i projekt. (Rubr. XIp. 11 wydat.)	—	—	—	—	—	—	51.625	82	—	—	51.625	82	—	—
74	Złota Lipa rzeki — fund. regulacyi	12.181	74	—	—	—	—	5.052	62	—	—	17.234	36	—	—
75	Zniesienie gmin: pow. lwowski debry — fund. zabudowania	48.123	14	—	—	—	—	4.353	40	—	—	52.476	63	—	—
76	Żukotynec potok — fund. zabudow.	20.941	—	—	—	—	—	628	23	—	—	21.569	23	—	—
77	Fundusz pożyczek bezprocentowych na osuszenie i drenowanie gruntów	121,223	58	—	—	—	—	1,022.449	04	300.000	—	1,143.672	62	300.000	—
78	Fundusz pożyczkowy na podwyższe- nie wałów wiślanych	—	—	—	—	—	—	18.255	20	—	—	18.255	20	—	—
79	" pożyczkowy na cele melio- racyjne	215.477	06	568.091	35	—	—	316.300	12	23.383	72	531.777	18	591.475	07
80	" pożyczki 3,000.000 K. na po- krycie datku kraju do kosztów uzupełnienia reg. rzek kanał.	—	—	—	—	—	—	1,234.561	51	1,400.000	—	1,234.561	51	1,400.000	—
81	" wspólnego urzędu budowla- nych kas chorych publiczn. przedsięb. melioracyjn.	26.505	67	20.821	39	—	—	14.357	65	240	09	40.863	32	21.061	48
X.	" włości rentowych	26.038	93	95.658	25	—	—	3,477.329	43	2,699.146	60	3,503.368	36	2,794.804	85
XI.	<i>Fundusze pożyczek krajowych:</i>														
1	Z roku 1893	—	—	98.560	—	—	—	4,757.331	07	—	—	4,757.331	07	98.560	—
2	" 1904 (na rzeki kanałowe)	1.186	71	759.400	—	—	—	1,063.821	15	16.900	—	1,065.007	86	776.300	—
3	" 1905 (na rzeki karpackie)	74.909	62	3,220.800	—	—	—	598.936	04	26.900	—	673.845	66	3,247.700	—
4	" 1907	296.454	03	—	—	—	—	474.763	59	—	—	771.217	62	—	—
XII.	Fundusz pożyczkowy na krycie da- chów materiałem ogniotr.	6.635	97	—	—	—	—	367.327	—	—	—	373.962	37	—	—
XIII.	Fundusz pensyjny lekarzy okręgowych	85	—	39.571	92	—	—	16.290	23	15.336	57	16.375	23	54.908	49
XIV.	<i>Fundusze administrowane przez Bank krajowy:</i>														
1	Stały fund. przemysłowy	—	—	—	—	—	—	1,388.188	03	—	—	1,388.188	03	—	—
2	Fundusz przemysłowy dla Kółek rol- niczych	27.190	—	—	—	—	—	21.215	30	—	—	48.405	30	—	—
3	" pożyczkowy dla przemysłu rolniczego	106.800	—	—	—	—	—	117.663	57	—	—	224.463	57	—	—
4	Stały fundusz hodowlany	20.013	—	—	—	—	—	22.414	96	—	—	42.427	96	—	—
5	Fundusz inwestycyjny	335.768	93	—	—	—	—	92.092	91	—	—	427.861	84	—	—
	<i>Suma działu B</i>	3,572.947	84	9,723.207	34	1,723.465	—	37,156.881	98	4,494.743	19	45,729.329	82	14,217.950	53

jątku obrotowego.

Wydatki w ciągu roku 1912.				Stan z końcem roku 1912.													
				w kasie				należytości						czysty stan			
				gotówka		efekta		czynne				bierne		czynny		bierny	
K.	g.	K.	g.	K.	g.	K.	g.	w bankach		inne		K.	g.	K.	g.		
K.	g.	K.	g.	K.	g.	K.	g.	K.	g.	K.	g.	K.	g.	K.	g.		
22,673.168	91	49.507	17	5,938.875	43	4,775.920	71	516.690	—	18 708.878	87	8,207.386	49	22,245.269	99	512.291	47
—	—	—	—	297.052	—	—	—	—	—	280.000	—	—	—	577.052	—	—	—
119.480	—	—	—	—	—	—	—	—	—	—	—	—	—	—	—	—	—
32.685	48	—	—	7.803	54	107.712	76	—	—	5.416	42	—	—	120.932	72	—	—
48.307	63	—	—	353	50	—	—	—	—	20.954	—	23.925	83	—	—	2.617	75
199.035	05	—	—	8.577	54	—	—	—	—	—	—	3.197	38	5.380	16	—	—
51.625	82	—	—	—	—	—	—	—	—	—	—	—	—	—	—	—	—
4.310	47	—	—	12.923	89	—	—	—	—	4.902	60	—	—	17.326	49	—	—
3.336	30	—	—	48.640	83	—	—	—	—	—	—	—	—	48.640	33	—	—
—	—	—	—	21.569	23	—	—	—	—	49.560	—	—	—	71.129	23	—	—
1,055.493	59	300.000	—	88.179	03	—	—	—	—	2,752.754	68	2,840.933	66	—	—	—	—
18 255	20	—	—	—	—	—	—	—	—	35.363	52	35.363	52	—	—	—	—
250.353	71	—	—	281.423	47	591.475	07	—	—	1,478.119	32	5.941	58	2,345.076	28	—	—
1,234.561	51	1,400.000	—	—	—	—	—	—	—	2,861.839	16	2,861.839	16	—	—	—	—
7.378	22	—	—	33.485	10	21.061	48	—	—	7.837	84	—	—	62.384	42	—	—
3,457.786	83	2,711.928	27	45.581	53	82.376	58	—	—	6 895.841	97	6,867.408	05	156.892	03	—	—
4,757.331	07	—	—	—	—	93.560	—	—	—	14.984	80	48 160.616	—	—	—	48,047.071	20
1,065.007	86	33.800	—	—	—	742.500	—	—	—	—	—	6,590.670	73	—	—	5,848 170	73
673.845	66	53 800	—	—	—	3,193.900	—	—	—	—	—	2,992.221	78	201.678	22	—	—
771.217	62	—	—	—	—	—	—	—	—	290	—	9,706.533	51	—	—	9,706.243	51
362.827	44	—	—	11.134	93	—	—	—	—	1,406.773	13	—	—	1,417.908	06	—	—
16.375	23	—	—	—	—	54.908	49	—	—	6.320	39	—	—	61.228	88	—	—
1,388.188	03	—	—	—	—	—	—	—	—	6,892.698	87	3,942.308	48	2,950.390	39	—	—
41.085	30	—	—	7.320	—	—	—	—	—	67.131	94	—	—	74.451	94	—	—
192 043	57	—	—	32.420	—	—	—	—	—	636.806	06	—	—	719.226	06	—	—
32.963	96	—	—	9.464	—	—	—	—	—	145.184	31	—	—	154.648	31	—	—
385.531	84	—	—	42.330	—	—	—	—	—	1.327.548	84	—	—	1,369.878	84	—	—
38,842.696	30	4,549.035	44	6,887.133	52	9,668.915	09	516.690	—	43,649.207	25	92,238.346	17	32,599.994	35	64,116.394	66

Rachunek ma-

Liczba porządkowa	Nazwa funduszu	Stan z początkiem roku 1912.						Dochody w ciągu roku 1912.				R a z e m			
		w k a s i e				w bankach		gotówka		efekta		gotówka		efekta	
		K.	g.	K.	g.	K.	g.	K.	g.	K.	g.	K.	g.	K.	g.
	Dział C.														
	Fundusze samoistne.														
I.	<i>Fundusze stypendyjne.</i>														
Od 1-281	Fundusze stypendyjne	375.890	34	107.584	67	—	—	938.052	59	78.418	99	1,313.942	93	186.003	66
II.	<i>Fundusze dobroczynne.</i>														
1	Fundacya hr. Baworowskiego	20.000	—	3.885	—	—	—	443.771	88	20.000	—	463.771	88	23.885	—
2	„ Brzozowskiego	—	—	—	—	—	—	—	—	—	—	—	—	—	—
3	„ Bursika	128	—	—	—	—	—	171	72	120	—	299	72	120	—
4	„ Ciemierzyńskiego I.	—	—	—	—	—	—	—	—	—	—	—	—	—	—
5	„ „ II.	—	—	—	—	—	—	—	—	—	—	—	—	—	—
6	„ Henr. i Teofla Czajkowskich	—	—	273	—	—	—	468	13	466	13	468	13	739	13
7	„ Czarkowskiej	12.234	58	—	—	—	—	27.004	18	—	—	39.238	76	—	—
8	Fundusz Emerytury aktorów we Lwowie a) obrotowy b) rezerwy	—	—	—	—	—	—	53.951	03	—	—	53.951	03	—	—
		—	—	12.202	33	—	—	22.202	33	11.025	—	22.202	33	23.227	33
9	„ Fredrowej I.	167	16	—	—	—	—	168	—	—	—	335	16	—	—
10	„ „ II.	176	—	—	—	—	—	176	—	—	—	352	—	—	—
11	Fundacya Gewürtzowej	95	20	—	—	—	—	104	—	—	—	199	20	—	—
12	„ Głowińskiego	3.427	74	—	—	—	—	7.226	50	—	—	10.654	24	—	—
13	„ Helclów w Krakowie a) obrotowy b) rezerwy	40.292	43	—	—	—	—	77.334	—	—	—	117.626	43	—	—
		925	27	73.600	—	—	—	12.337	29	—	—	13.262	56	73.600	—
14	„ Hofmanowej I.	318	67	—	—	—	—	292	—	—	—	610	67	—	—
15	„ „ II.	363	73	—	—	—	—	352	—	—	—	715	73	—	—
16	„ Hoszarda Franciszka	2	27	—	—	—	—	84	—	10	43	86	27	10	43
17	Fundusz Instytutu teologicznego żydowskiego	—	—	—	—	—	—	—	—	—	—	—	—	—	—
18	„ Inwalidów wojskowych, galicyjski I.	197	52	—	—	—	—	3.142	94	—	—	3.340	46	—	—
19	Fundacya Inwalidów galicyjska II.	6.597	12	—	—	—	—	9.901	25	—	—	16.498	37	—	—
20	Fundusz Inwalidów wojskowych ni-zankowicki	39	96	—	—	—	—	264	—	—	—	303	96	—	—
21	Fundacya Jabłońskiego	—	—	119	77	—	—	227	77	108	—	227	77	227	77
22	„ Jankowskiej	780	35	2.017	84	—	—	7.292	51	1.998	—	8.072	86	4.015	84
23	„ Jędrzejowiczowej	3	08	—	—	—	—	652	—	—	—	655	08	—	—
24	„ Kochmana I.	2.932	97	2.085	67	—	—	5.340	92	—	—	8.273	89	2.085	67
	Do przeniesienia	464.572	39	201.768	28	—	—	1,610.517	04	112.146	55	2,075.089	43	313.914	83

jątku obrotowego.

Wydatki w ciągu roku 1912.				Stan z końcem roku 1912.													
				w kasie				należytości						czysty stan			
gotówka		efekta		gotówka		efekta		czynne				bierne		czynny		bierny	
K.	g.	K.	g.	K.	g.	K.	g.	w bankach		inne		bierne		czynny		bierny	
K.	g.	K.	g.	K.	g.	K.	g.	K.	g.	K.	g.	K.	g.	K.	g.	K.	g.
898.260	91	185.271	78	415.682	02	50.731	88	—	—	171.024	52	85.569	84	551.868	58	—	—
454.160	29	—	—	9.611	59	23.885	—	—	—	178.159	86	25.569	—	186.087	45	—	—
—	—	—	—	—	—	—	—	—	—	—	—	—	—	—	—	—	—
291	72	—	—	8	—	120	—	—	—	—	—	—	—	128	—	—	—
—	—	—	—	—	—	—	—	—	—	—	—	—	—	—	—	—	—
—	—	—	—	—	—	—	—	—	—	—	—	—	—	—	—	—	—
468	13	327	87	—	—	4	26	—	—	—	—	—	—	411	26	—	—
23.764	65	—	—	15.474	11	—	—	—	—	91.539	42	—	—	107.013	53	—	—
53.951	03	—	—	—	—	—	—	—	—	—	—	—	—	—	—	—	—
22.202	33	23.227	33	—	—	—	—	—	—	—	—	—	—	—	—	—	—
179	84	—	—	155	32	—	—	—	—	—	—	—	—	155	32	—	—
176	—	—	—	176	—	—	—	—	—	—	—	—	—	176	—	—	—
94	95	—	—	104	25	—	—	—	—	—	—	—	—	104	25	—	—
10.622	18	—	—	32	06	—	—	—	—	—	—	—	—	32	06	—	—
75.669	26	—	—	41.957	17	—	—	—	—	—	—	—	—	41.957	17	—	—
13.252	15	1.200	—	10	41	72.400	—	—	—	—	—	—	—	72.410	41	—	—
291	27	—	—	319	40	—	—	—	—	—	—	—	—	319	40	—	—
515	85	—	—	199	88	—	—	—	—	—	—	25	—	174	88	—	—
77	64	—	—	8	63	10	43	—	—	—	—	—	—	19	06	—	—
—	—	—	—	—	—	—	—	—	—	—	—	—	—	—	—	—	—
3.237	88	—	—	102	58	—	—	—	—	—	—	—	—	102	58	—	—
12.050	52	—	—	4.447	85	—	—	—	—	—	—	220	—	4.227	85	—	—
258	05	—	—	45	91	—	—	—	—	—	—	—	—	45	91	—	—
227	77	119	77	—	—	108	—	—	—	—	—	—	—	108	—	—	—
4.786	22	4.015	84	3.286	64	—	—	—	—	—	—	—	—	3.286	64	—	—
653	76	—	—	1	32	—	—	—	—	—	—	—	—	1	32	—	—
5.283	55	2.085	67	2.990	34	—	—	—	—	—	—	—	—	2.990	34	—	—
1.580.475	95	166.248	26	494.613	48	147.666	57	—	—	440.723	80	111.383	84	971.620	01	—	—

Rachunek ma-

Liczba porządkowa	Nazwa funduszu	Stan z początkiem roku 1912.						Dochody w ciągu roku 1912.				R a z e m			
		w k a s i e				w bankach		gotówka		efekta		gotówką		efekta	
		gotówka		efekta											
		K.	g.	K.	g.	K.	g.	K.	g.	K.	g.	K.	g.	K.	g.
	Z przeniesienia . . .	464.572	39	201.768	28	—	—	1,610.517	04	112.146	55	2,075.089	43	313.914	83
25	Fundacya Kochmana II.	—	—	—	—	—	—	—	—	—	—	—	—	—	—
26	„ Kielanowskiego I.	—	—	—	—	—	—	4.908	—	—	—	4.908	—	—	—
27	„ „ II.	417	99	—	—	—	—	800	—	—	—	1.217	99	—	—
28	„ „ III.	421	70	—	—	—	—	800	—	—	—	1.221	70	—	—
29	„ Komarnickich	72	94	—	—	—	—	180	50	—	—	253	44	—	—
30	„ Kościuszki na oświatę polskiego ludu	5.109	99	—	—	—	—	4.238	—	2.000	—	9.397	99	2.000	—
31	Fundusz Kościuszki pomnika	—	—	1.342	97	—	—	2.507	98	—	—	2.507	98	1.342	97
32	Fundacya Kosvitzky'ego I.	124	—	—	—	—	—	124	—	—	—	248	—	—	—
33	„ „ II.	495	90	—	—	—	—	363	25	—	—	859	15	—	—
34	„ „ III.	132	—	—	—	—	—	132	—	—	—	264	—	—	—
35	„ Kowalewskiego	420	86	—	—	—	—	894	96	—	—	1.315	82	—	—
36	„ Krupacza	32	—	—	—	—	—	32	—	—	—	64	—	—	—
37	„ Krzeczunowicza	—	—	11.888	10	—	—	3.766	53	3.750	29	3.766	53	15.638	39
38	„ Kucharskiego	32	20	8.933	99	—	—	4.000	85	4.654	92	4.033	05	13.588	91
39	„ hr. Lanckorońskiej	—	—	—	—	—	—	7.108	04	—	—	7.108	04	—	—
40	„ Lewińskiego	1.363	18	1.380	—	—	—	4.190	—	—	—	5.553	18	1.380	—
41	„ ks. Lubomirskiej	—	—	—	—	—	—	—	—	—	—	—	—	—	—
42	„ Łukasiewicza	393	69	—	—	—	—	706	77	300	—	1.100	46	300	—
43	„ Łukowskiej	734	27	—	—	—	—	770	—	—	—	1.504	27	—	—
44	„ Macierzy polskiej	7.888	68	2.777	96	—	—	28.293	—	—	—	36.181	68	2.777	96
45	„ Dra Malinowskiego I.	723	03	—	—	—	—	2.220	—	—	—	2.948	03	—	—
46	„ „ „ II.	604	43	—	—	—	—	2.982	75	—	—	3.587	18	—	—
47	„ „ „ III.	1.660	59	—	—	—	—	1.820	10	—	—	3.480	69	—	—
48	„ „ „ IV.	670	91	—	—	—	—	1.951	50	—	—	2.622	41	—	—
49	„ „ „ V.	1.140	88	2.356	—	—	—	1.736	54	2042	50	2.876	92	4.398	50
50	„ „ „ VI.	601	93	—	—	—	—	1.689	73	—	—	2.291	66	—	—
51	„ Mochnackiej	214	24	—	—	—	—	404	—	—	—	618	24	—	—
52	„ Morawieckiego	256	25	—	—	—	—	2.934	75	—	—	3.241	—	—	—
53	„ Niemejszy	—	—	—	—	—	—	3.336	50	—	—	3.336	50	—	—
	Do przeniesienia	488.088	55	230.447	30	—	—	1.693,508	79	124.894	26	2,181.597	34	355.341	56

jątku. obrotowego.

Wydatki w ciągu roku 1912.				Stan z końcem roku 1912.													
				w kasie				należytości						czysty stan			
				gotówka		efekta		gotówka		efekta		czynne		bierne		czynny	
K.	g.	K.	g.	K.	g.	K.	g.	w bankach	inne	K.	g.	K.	g.	K.	g.	K.	g.
1,580.475	95	166.248	26	494.618	48	147.666	57	—	—	440.723	80	111.383	84	971.620	01	—	—
—	—	—	—	—	—	—	—	—	—	—	—	—	—	—	—	—	—
4.908	—	—	—	—	—	—	—	—	—	—	—	—	—	—	—	—	—
793	95	—	—	424	04	—	—	—	—	—	—	—	—	424	04	—	—
793	35	—	—	428	35	—	—	—	—	—	—	—	—	428	35	—	—
75	29	—	—	178	15	—	—	—	—	—	—	—	—	178	15	—	—
9.044	10	2.000	—	353	89	—	—	—	—	75	—	11.004	80	—	—	10.575	91
2.507	98	1.342	97	—	—	—	—	—	—	—	—	—	—	—	—	—	—
124	—	—	—	124	—	—	—	—	—	—	—	—	—	124	—	—	—
664	52	—	—	194	63	—	—	—	—	—	—	—	—	194	63	—	—
132	—	—	—	132	—	—	—	—	—	—	—	—	—	132	—	—	—
463	04	—	—	852	78	—	—	—	—	—	—	—	—	852	78	—	—
32	—	—	—	32	—	—	—	—	—	—	—	—	—	32	—	—	—
3.766	53	—	—	—	—	15.638	39	—	—	—	—	—	—	15.638	39	—	—
3.647	94	—	—	385	11	13.588	91	—	—	55	57	—	—	14.029	59	—	—
7.108	04	—	—	—	—	—	—	—	—	—	—	—	—	—	—	—	—
2.786	20	1.380	—	2.766	98	—	—	—	—	—	—	—	—	2.766	98	—	—
—	—	—	—	—	—	—	—	—	—	—	—	—	—	—	—	—	—
700	46	300	—	400	—	—	—	—	—	—	—	—	—	400	—	—	—
786	28	—	—	717	99	—	—	—	—	—	—	—	—	717	99	—	—
33.388	21	—	—	2.793	47	2.777	96	—	—	—	—	—	—	5.571	43	—	—
2.144	29	—	—	803	74	—	—	—	—	—	—	—	—	803	74	—	—
2.962	03	—	—	625	15	—	—	—	—	—	—	—	—	625	15	—	—
1.836	99	—	—	1.643	70	—	—	—	—	—	—	—	—	1.643	70	—	—
2.073	72	—	—	548	69	—	—	—	—	—	—	50	06	498	63	—	—
2.835	96	1.472	50	40	96	2.926	—	—	—	—	—	—	—	2.966	96	—	—
1.208	94	—	—	1.082	72	—	—	—	—	—	—	180	—	902	72	—	—
404	—	—	—	214	24	—	—	—	—	—	—	—	—	214	24	—	—
2.965	48	—	—	275	52	—	—	—	—	—	—	—	—	275	52	—	—
3.075	28	—	—	261	22	—	—	—	—	—	—	—	—	261	22	—	—
1,671.704	53	172.743	73	509.892	81	182.597	83	—	—	440.854	37	122.618	70	1,021.302	22	10.575	91

Rachunek ma-

Liczba porządkowa	Nazwa funduszu	Stan z początkiem roku 1912.						Dochody w ciągu roku 1912.				R a z e m			
		w k a s i e				w bankach		gotówka		efekta		gotówka		efekta	
		K.	g.	K.	g.	K.	g.	K.	g.	K.	g.	K.	g.	K.	g.
	Z przeniesienia . . .	488.088	55	230.447	30	—	—	1,698.508	79	124 894	26	2,181.597	34	355 341	56
54	Fundacya Niezabitowskiej I. . . .	—	—	—	—	—	—	—	—	—	—	—	—	—	—
55	" " II. . . .	—	—	978	41	—	—	980	—	880	—	980	—	1.853	41
56	" " III. . . .	388	—	—	—	—	—	446	75	—	—	829	75	—	—
57	Fundusz Ossolińskich	655	06	—	—	834	—	79.469	55	—	—	80.124	61	—	—
58	Fundacya Ostaszewskiego	—	—	—	—	—	—	—	—	—	—	—	—	—	—
59	" Pareńskiego	—	—	452	39	—	—	1.145	80	226	11	1.145	80	678	50
60	" Pietruskich Konstantego i Michaliny : a) rezerwowy b) obrotowy	—	—	24.147	88	—	—	3.414	91	3.414	91	3.414	91	27.562	79
		29.646	74	55.668	69	—	—	99.443	93	11.779	93	129.090	—	67.448	62
61	" Pietruskiego Oktawa	—	—	4.363	38	—	—	760	86	760	86	760	86	5.124	24
62	Fundusz Podrzutków, budowy domu we Lwowie	—	—	—	—	—	—	—	—	—	—	—	—	—	—
63	Fundacya Ponińskiego	2.413	23	1.691	76	—	—	7.332	52	6.773	73	9.745	75	8.465	49
64	" hr. Potockiego	—	—	—	—	—	—	—	—	—	—	—	—	—	—
65	" Dra Przemyskiego	4.852	05	—	—	—	—	4.987	25	—	—	9.839	30	—	—
66	" Remerowej, szpitalna: a) rezerwowy b) obrotowy	—	—	3.721	90	—	—	1.631	65	—	—	1.631	65	3.721	90
		—	—	—	—	—	—	2.520	60	—	—	2.520	60	—	—
67	" Russanowskiej dla inwalidów polskich	191	26	—	—	—	—	5.594	50	—	—	5.785	76	—	—
68	Fundusz Rybactwa	1.168	73	120	55	—	—	18.309	94	—	—	19.478	67	120	55
69	Fundacya Sądecka — „Dom roboczy“	—	—	—	—	—	—	—	—	—	—	—	—	—	—
70	" ks. Sapięhy	—	—	—	—	—	—	—	—	—	—	—	—	—	—
71	" Schramowej Jadwigi z Dębowskich	—	—	36	05	—	—	723	—	36	05	723	—	72	10
72	Fundacya Schiffnera	—	—	—	—	—	—	—	—	—	—	—	—	—	—
73	" Siemianowskich I. . . .	226	54	—	—	—	—	1.902	50	—	—	2.129	04	—	—
74	" " II. . . .	854	96	888	—	—	—	2.697	23	1.740	—	3.552	19	2.628	—
75	Fundusz Sierociński — stanowy	2.102	61	—	—	—	—	4.248	—	—	—	6.350	61	—	—
76	" Sierocy — krajowy: a) obrotowy b) rezerwowy	6.819	05	—	—	—	—	174 108	39	—	—	180.927	44	—	—
		—	—	222 385	90	—	—	12.490	—	2.500	—	12.490	—	224.885	90
77	Fundacya Skrzyńskiego	2.900	65	—	—	—	—	3.212	99	—	—	6.113	64	—	—
78	" " II. . . .	517	31	—	—	—	—	440	75	—	—	958	06	—	—
79	Fundusz h. Stadnickiego	2.027	52	1.000	—	—	—	1.958	—	2.027	52	3.985	52	3.027	52
	Do przeniesienia . . .	542.847	26	545.897	21	834	—	2,121.327	24	155.038	37	2,664.174	50	700.930	58

jątku obrotowego.

Wydatki w ciągu roku 1912.				Stan z końcem roku 1912.													
				w kasie				należytości						czysty stan			
gotówka		efekta		gotówka		efekta		czynne				bierne		czynny		bierny	
K.	g.	K.	g.	K.	g.	K.	g.	w bankach		inne		bierne		czynny		bierny	
K.	g.	K.	g.	K.	g.	K.	g.	K.	g.	K.	g.	K.	g.	K.	g.	K.	g.
1,671.704	53	172.743	73	509.892	81	182.597	83	—	—	440.854	37	122.618	70	1,021.302	22	10.575	91
—	—	—	—	—	—	—	—	—	—	—	—	—	—	—	—	—	—
980	—	100	—	—	—	1.753	41	—	—	—	—	—	—	1.753	41	—	—
401	80	—	—	427	95	—	—	—	—	—	—	—	—	427	95	—	—
79.690	48	—	—	434	13	—	—	526	—	—	—	—	—	960	13	—	—
—	—	—	—	—	—	—	—	—	—	—	—	—	—	—	—	—	—
911	89	678	50	233	91	—	—	—	—	—	—	—	—	233	91	—	—
3.414	91	—	—	—	—	27.562	79	—	—	—	—	—	—	27.562	79	—	—
106.843	11	—	—	22.246	89	67.448	62	—	—	99	96	—	—	89.795	47	—	—
760	86	—	—	—	—	5.124	24	—	—	—	—	—	—	5.124	24	—	—
—	—	—	—	—	—	—	—	—	—	—	—	—	—	—	—	—	—
7.324	91	6.285	24	2.120	84	2.180	25	—	—	—	—	—	—	4.601	09	—	—
—	—	—	—	—	—	—	—	—	—	—	—	—	—	—	—	—	—
6.600	72	—	—	3.238	58	—	—	—	—	—	—	—	—	3.238	58	—	—
1.000	—	—	—	—	—	—	—	—	—	—	—	—	—	4.353	55	—	—
2.520	60	—	—	631	65	3.721	90	—	—	—	—	—	—	—	—	—	—
5.607	59	—	—	178	17	—	—	—	—	—	—	—	—	178	17	—	—
18.390	99	120	55	1.087	68	—	—	—	—	8.766	02	1.353	10	8.500	60	—	—
—	—	—	—	—	—	—	—	—	—	—	—	—	—	—	—	—	—
—	—	—	—	—	—	—	—	—	—	—	—	—	—	—	—	—	—
548	—	36	05	175	—	36	05	—	—	—	—	546	—	—	—	—	334 95
—	—	—	—	—	—	—	—	—	—	—	—	—	—	—	—	—	—
2.037	68	—	—	91	36	—	—	—	—	—	—	—	—	91	36	—	—
1.815	21	2.628	—	1.736	98	—	—	—	—	—	—	—	—	1.736	98	—	—
5.285	56	—	—	1.065	05	—	—	—	—	—	—	—	—	1.065	05	—	—
176.491	65	—	—	4.435	79	—	—	—	—	100	—	12	—	4.523	79	—	—
12.490	—	—	—	—	—	224.885	90	—	—	36.500	—	—	—	261.335	90	—	—
2.524	77	—	—	3.588	87	—	—	—	—	—	—	—	—	3.588	87	—	—
88	26	—	—	869	80	—	—	—	—	—	—	—	—	869	80	—	—
2.137	80	—	—	1.847	72	3.027	52	—	—	—	—	—	—	4.875	24	—	—
2,109.571	32	182.592	07	554.603	18	518.338	51	526	—	486.320	35	124.529	80	1,446.169	10	10.910	86

Rachunek ma-

Liczba porządkowa	Nazwa funduszu	Stan z początkiem roku 1912.						Dochody w ciągu roku 1912.				R a z e m			
		w k a s i e													
		gotówka		efekta		w bankach		gotówka		efekta		gotówka		efekta	
		K.	g.	K.	g.	K.	g.	K.	g.	K.	g.	K.	g.	K.	h.
	Z przeniesienia . . .	542.847	26	545.897	21	834	—	2,121.327	24	155.033	37	2,664.174	50	700.930	58
80	Fundacya Steczkowskiego	265	26	—	—	—	—	370	—	—	—	635	26	—	—
81	„ Straszewskiego	78	86	—	—	—	—	244	—	—	—	322	86	—	—
82	„ Strzeliska „Dom ubogich“ rezerwowý	132	—	3 756	80	—	—	206	08	214	08	338	08	3.970	88
83	„ ks. Szaflarskiego i Czaj- kowskiej I.	—	—	—	—	—	—	—	—	—	—	—	—	—	—
84	„ ks. Szaflarskiego i Czaj- kowskiej II.	—	—	—	—	—	—	—	—	—	—	—	—	—	—
85	Fundusz Szkół ludowych z r. 1872 . .	3.462	04	—	—	—	—	8.311	37	—	—	11.713	41	—	—
86	Fundacya Szumlańskiego	42	22	24.768	75	—	—	6.101	99	5.445	06	6.144	21	30.213	81
87	Fundusz Tarnowskiego — byłego obwodu	—	—	24.853	12	—	—	1.025	17	1.025	17	1.025	17	25.878	29
88	Fundacya Tyzenhausa	187	91	—	—	—	—	288	—	—	—	475	91	—	—
89	„ Wężyków	315	38	—	—	—	—	324	—	—	—	639	38	—	—
90	Fundacya Weissenwolfowej I.	244	88	—	—	—	—	245	—	—	—	489	88	—	—
91	„ „ II.	—	—	—	—	—	—	—	—	—	—	—	—	—	—
92	Fundusz Winniki — administracya dóbr	—	—	—	—	—	—	50.205	20	—	—	50.205	20	—	—
93	Fundacya hr. Wodzickiego	1.186	29	1.191	—	—	—	3.624	16	—	—	4.810	45	1.191	—
94	Fundusz zakupna książek do czytania	104	—	200	86	—	—	104	—	104	—	208	—	304	86
III.	„ podrzutek w Krakowie	—	—	—	—	—	—	8.260	18	—	—	8.260	18	—	—
IV.	„ galicyjski propinacyjny:	—	—	—	—	—	—	—	—	—	—	—	—	—	—
1	fundusz ogólny	—	—	27.200	—	—	—	17,654.537	49	—	—	17,654.537	49	27.200	—
2	„ zasobowy	—	—	13,361.000	—	—	—	3,554.029	96	720.000	—	3,554.029	93	14,081.000	—
3	„ rezerwowý	159.170	21	15,130.300	—	—	—	4,616.502	05	28.400	—	4,775.972	26	15,158.700	—
V.	„ b. Korpusu ochotników woj- skowych	—	—	135.879	03	—	—	60.377	30	10.377	30	60.377	30	146.256	33
VI.	Fundusz premiowy funkcyonaryuszy krajowych, ubezpieczonych pensyjnie	22.096	06	34.100	—	—	—	27.937	18	32.400	—	50.033	24	66.500	—
	<i>Suma działu C</i>	730.132	37	29,289.146	77	834	—	28,114.320	37	952.998	98	28,844.452	74	30,242.145	75
	a) Suma działu A	758.188	97	1,000.000	—	—	—	178,301.836	34	157.677	30	179,060.025	31	1,157.677	30
	b) Suma „ B	8,572.947	84	9,723.207	34	1.723.465	—	37,156.881	98	4,494.743	19	45,729.829	82	14,217.950	53
	c) Suma „ C	730.132	37	29,289.146	77	834	—	28,114.320	37	952.998	98	28,844.452	74	30,242.145	75
	<i>Ogólna suma majątku obrotowego</i>	10,061.269	18	40,012.354	11	1,724.299	—	243,573.038	69	5,605.419	47	253,634.307	87	45,617.773	58

jątku obrotowego.

Wydatki w ciągu roku 1912.				Stan z końcem roku 1912.													
				w kasie				należytości				czysty stan					
gotówka		efekta		gotówka		efekta		czynne				bierne		czynny		bierny	
K.	g.	K.	g.	K.	g.	K.	g.	w bankach		inne		bierne		czynny		bierny	
K.	g.	K.	g.	K.	g.	K.	g.	K.	g.	K.	g.	K.	g.	K.	g.	K.	g.
2,109.571	32	182.592	07	554.608	18	518.338	51	526	—	486.320	35	124.529	80	1,446.169	10	10.910	86
269	53	—	—	365	73	—	—	—	—	—	—	—	—	365	73	—	—
239	78	—	—	83	08	—	—	—	—	—	—	—	—	83	08	—	—
214	08	—	—	124	—	3.970	88	—	—	—	—	—	—	4.094	88	—	—
—	—	—	—	—	—	—	—	—	—	—	—	—	—	—	—	—	—
—	—	—	—	—	—	—	—	—	—	—	—	—	—	—	—	—	—
8.302	07	—	—	3.471	34	—	—	—	—	—	—	3.300	—	171	34	—	—
5.882	56	10.275	40	261	65	19.938	41	—	—	—	—	—	—	20.200	06	—	—
1.025	17	—	—	—	—	25.878	29	—	—	—	—	—	—	25.878	29	—	—
288	91	—	—	187	—	—	—	—	—	—	—	—	—	187	—	—	—
323	01	—	—	316	37	—	—	—	—	—	—	—	—	316	37	—	—
56	—	—	—	433	88	—	—	—	—	—	—	—	—	433	88	—	—
—	—	—	—	—	—	—	—	—	—	—	—	—	—	—	—	—	—
50.205	20	—	—	—	—	—	—	—	—	543	84	—	—	543	84	—	—
2.413	02	1.191	—	2.397	43	—	—	—	—	—	—	—	—	2.397	43	—	—
104	—	—	—	104	—	304	86	—	—	—	—	—	—	408	86	—	—
8.260	18	—	—	—	—	—	—	—	—	—	—	—	—	—	—	—	—
17,654.537	49	—	—	—	—	27.200	—	—	—	1,917.241	89	33,685.928	92	—	—	31,741.487	03
3,554.029	96	3,619.200	—	—	—	10,461.800	—	—	—	2,770.000	—	1,051.000	—	12,180.800	—	—	—
4,713.348	56	5,106.000	—	62.623	70	10,052.700	—	—	—	11,285.140	31	1,329.706	79	20,070.757	22	—	—
60.377	30	50.000	—	—	—	96.256	33	—	—	66.000	—	—	—	162.256	33	—	—
39.910	04	—	—	10.123	20	66.500	—	—	—	—	—	1	87	76.621	33	—	—
23,209.358	18	8,969.258	47	635.094	56	21,272.887	28	526	—	16,525.246	39	36,194.467	38	33,991.684	74	31,752.397	89
178,006.276	88	157.677	30	1,053.748	43	1,000.000	—	—	—	30,153.285	64	51,606.519	05	2,792.294	06	25,191.779	04
33,542.696	30	4,549.035	44	6,887.133	52	9,668.915	09	516.690	—	43,649.207	25	92,238.346	17	32,599.994	35	64,116.394	66
23,209.358	18	8,969.258	47	635.094	56	21,272.887	28	526	—	16,525.246	39	36,194.467	38	33,991.684	74	31,752.397	89
245,058.331	36	13,675.971	21	8,575.976	51	31,941.802	37	517.216	—	90,327.739	28	183,039.332	60	69,383.973	15	121,060.571	59

Rachunek ma-

Liczba porządkowa	Nazwa funduszu	Stan z początkiem roku 1912.						Dochody w ciągu roku 1912.						Ra-								
		w kasie		wartość dóbr i realności	kapitały hipotekowane	wban-kach	gotówka	efekta	wartość dóbr i realności	kapitały hipotekowane	gotówka	efekta										
		go-tówka	efekta										gotówka	efekta								
		K.	g.	K.	g.	K.	g.	K.	g.	K.	g.	K.	g.	K.	g.							
	Dział A.																					
	Fundusz krajowy i zakłady krajowe:																					
I.	Fundusz krajowy:																					
	a) Gmach sejmowy . . .	—	—	3,220.86	09	—	—	—	—	—	—	—	—	—	—	—	—					
	b) Szpital św. Łazarza w Krakowie:																					
	(część wartości nowego gmachu szpitala Nr. 48 i 49, 222 Dz. III. własność funduszu krajowego)	—	—	763.522	61	—	—	—	—	—	—	—	—	—	—	—	—					
	c) Zamek w Olesku . .	—	—	2.665	60	—	—	—	—	—	—	—	—	—	—	—	—					
	d) Gmach dla c. k. żandarmeryi we Lwowie	—	—	532.332	—	—	—	—	—	—	—	—	—	—	—	—	—					
	e) Gmach dla c. k. żandarm. w Czortkowie	—	—	14.000	—	—	—	—	—	—	—	—	—	—	—	—	—					
	f) Gmach żandarmeryi w Skalacie	—	—	16.000	—	—	—	—	—	—	—	—	—	—	—	—	—					
	g) Fundusz kultury kraj.	—	88.838	58	—	—	—	—	—	—	—	—	—	—	—	88.838	58					
	h) Zbiorniki na ropę w Popielach	—	—	1,121.141	88	—	—	7.500	—	—	—	—	—	—	—	—	—					
	i) Ruiny zam. w Tokach	—	—	—	—	—	—	—	—	—	—	—	—	—	—	—	—					
II.	<i>Szpitala krajowe:</i>																					
	<i>Krajowy szpital powszechny we Lwowie:</i>																					
	a) Oddział chorych . .	—	6.170	17	2,175.430	11	—	—	306.225	60	329	69	—	—	306.225	60	6.499	86				
	b) „ położnic	2	21	—	568.107	53	—	—	—	—	—	—	—	—	2	21	—	—				
	c) Szpital św. Zofii . . .	—	16.980	70	207.156	65	—	—	675	81	675	61	—	—	675	81	17.606	31				
	d) Fundusz zakaźnych	—	—	—	—	—	—	—	—	—	—	—	—	—	—	—	—	—				
	Krajowy zakład dla obłąkanych w Kulparkowie	—	3.782	26	2,318.628	46	—	—	8.803	86	432	—	—	—	8.803	86	4.214	26				
	<i>Krajowy szpital św. Łazarza w Krakowie:</i>																					
	a) oddział chorych . .	—	499.844	68	1,182.439	17	—	—	72.022	06	39.276	80	—	—	72.022	06	539.121	48				
	b) „ położnic	—	52.530	18	55.505	—	—	—	3.043	90	3.054	63	—	—	3.043	90	55.534	81				
	c) „ syfilitycznych	—	8.234	16	11.398	38	—	—	—	—	—	—	—	—	—	—	8.234	16				
	d) „ obłąkanych	—	—	—	9.206	02	6.545	44	—	—	—	—	40	—	—	—	—	—				
III.	Fundusz szkolny krajowy	—	1,156.745	71	—	—	—	—	61.116	37	63.358	05	—	—	61.116	32	1,220.103	76				
IV.	Krajow. fund. szkolny emerytalny	—	67.167	12	—	—	—	—	—	—	—	—	—	—	—	—	67.167	12				
V.	Fundusz koszar kraj.	—	—	—	3,105.20	62	—	—	—	—	—	—	—	—	—	—	—	—				
*VI.	Fundusz policyi kraj.	—	94.434	56	177.855	—	—	54	50	—	—	—	—	—	—	—	94.434	56				
VII.	<i>Zakłady rolnicze:</i>																					
	1 Akademia rolnicza w Dublanach	—	11.854	61	1,311.286	32	—	—	1.217	85	1.289	26	—	—	1.217	85	13.143	87				
	2 Niższa szkoła rolnicza w Dublanach	—	—	—	—	—	—	—	—	—	—	—	—	—	—	—	—	—				
	3 Szkoła gorzelnicza w Dublanach	—	—	—	—	—	—	—	—	—	—	—	—	—	—	—	—	—				
	4 Gorzelnia w Dublanach	—	—	—	—	—	—	—	—	—	—	—	—	—	—	—	—	—				
	5 Folwark w Dublanach	—	—	—	—	—	—	—	—	—	—	—	—	—	—	—	—	—				
	6 Stacja doświadczalna chemiczno rolnicza w Dublanach	—	—	—	—	—	—	—	—	—	—	—	—	—	—	—	—	—				
	7 Stacja doświadczalna botaniczno rolnicza we Lwowie	—	—	—	—	—	—	—	—	—	—	—	—	—	—	—	—	—				
	8 Szkoła gospodarstwa lasowego we Lwowie	—	—	—	81.796	72	—	—	—	—	—	—	4.873	28	—	—	—	—				
	Do przeniesienia	2	21	2,006.532	73	16,874.540	16	11.865	48	—	—	453.105	40	108.416	04	12.373	28	40	453.107	61	2,114.948	77

Rachunek ma-

Liczba porządkowa	Nazwa funduszu	Stan z początkiem roku 1912.							Dochody w ciągu roku 1912.							Ra-							
		w kasie				wartość dóbr i realności	kapitały hipotekowane	w bankach	gotówka		efekta		wartość dóbr i realności		kapitały hipotekowane		gotówka		efekta				
		gotówka		efekta					K.	g.	K.	g.	K.	g.	K.	g.	K.	g.	K.	g.	K.	g.	
		K.	g.	K.	g.	K.	g.	K.	g.	K.	g.	K.	g.	K.	g.	K.	g.	K.	g.	K.	g.		
	Z przeniesienia	2	21	2,006.532	73	16,874.540	16	11,865.48	—	—	453.105	40	108.416	04	12.373	28	40	—	—	453.107	61	2,114.948	77
9	Szkoła rolnicza w Czernichowie	376	84	13.213	64	471.621	54	—	—	—	—	—	—	—	—	—	—	—	—	—	—	—	—
10	a) folwark w Czernich.	—	—	—	—	—	—	—	—	—	402	82	—	—	900	—	—	—	—	—	—	—	—
	b) była szkoła ogrodn. w Czernichowie	—	—	—	—	—	—	—	—	—	—	—	—	—	—	—	—	—	—	—	—	—	—
11	Niższa szkoła rolnicza w Bereźnicy	—	—	—	—	122.930	10	—	—	—	—	—	—	—	4.659	10	—	—	—	—	—	—	—
12	Niższa szkoła rolnicza w Horodence	—	—	—	—	48.550	—	—	—	—	—	—	—	—	64.856	—	—	—	—	—	—	—	—
13	Niższa szkoła rolnicza w Jagielnicy	—	—	—	—	25.881	31	—	—	—	—	—	—	—	—	—	—	—	—	—	—	—	—
14	Niższa szkoła rolnicza w Kobiernicach	—	—	—	—	—	—	—	—	—	—	—	—	—	—	—	—	—	—	—	—	—	—
15	Niższa szkoła rolnicza w Suchodole	—	—	—	—	145.664	72	—	—	—	—	—	—	—	—	—	—	—	—	—	—	—	—
16	Niższa szkoła rolnicza w Miłocinie	—	—	—	—	200.000	—	—	—	—	—	—	—	—	18.581	—	—	—	—	—	—	—	—
17	Szkoła mleczarska w Rzeszowie	—	—	—	—	113.640	96	—	—	—	—	—	—	—	—	—	—	—	—	—	—	—	—
18	Szkoła ogrodnicza w Tarnowie	—	—	—	—	36.276	40	—	—	—	—	—	—	—	54.723	60	—	—	—	—	—	—	—
19	Szkoła ogrodnicza na Wulce Kapitańskiej	—	—	—	—	—	—	—	—	—	—	—	—	—	147.000	—	—	—	—	—	—	—	—
20	Zakład sadowniczy w Zaleszczykach	—	—	—	—	16.000	—	—	—	—	—	—	—	—	119.104	—	—	—	—	—	—	—	—
21	Skład publiczny w Krakowie	—	—	—	—	297.260	38	—	—	—	—	—	—	—	—	—	—	—	—	—	—	—	—
*) 22	Fund. kultury krajowej	—	—	—	—	—	—	—	—	—	—	—	—	—	—	—	—	—	—	—	—	—	—
23	Zakłady przemysłowe	—	—	—	—	329.435	—	—	—	—	—	—	—	—	—	—	—	—	—	—	—	—	—
	<i>Suma działu A.</i>	379	05	2,019.746	37	18,681.800	57	11,865.48	—	—	453.508	22	109.316	04	948.978	96	40	—	—	453.887	27	2,129.062	41

*) Wynikłość zamieszczono pod I. fund. kraj.

jątku zarodowego.

zem		Wydatki w ciągu roku 1912.								Stan z końcem roku 1912.																							
wartość dóbr i realności	kapitały hipotekowane	gotówka		efekta		wartość dóbr i realności		kapitały hipotekowane		w kasie		wartość dóbr i realności	kapitały hipotekowane	należytości			czysty stan																
		K.	g.	K.	g.	K.	g.	K.	g.	K.	g.			czynne		bierne	czynny	bierny															
														w bankach	inne				K.	g.													
16.886.913	44	11.905	48	453.101	40	53.904	76	665.208	77	—	—	6	21	2.061.044	01	16.221.704	67	11.905	48	—	—	980.055	30	106.888	80	19.167.826	87	—	—				
471.621	54	—	—	779	66	—	—	5.221	54	—	—	—	—	14.089	62	466.400	—	—	—	—	—	—	—	—	—	—	—	—	—	480.489	62	—	—
356.651	98	—	—	—	—	—	—	—	—	—	—	—	—	—	—	356.651	98	—	—	—	—	—	—	—	—	—	—	—	356.651	98	—	—	
—	—	—	—	—	—	—	—	—	—	—	—	—	—	—	—	—	—	—	—	—	—	—	—	—	—	—	—	—	—	—	—	—	
127.619	20	—	—	—	—	—	—	—	—	—	—	—	—	—	—	127.619	20	—	—	—	—	—	—	—	—	—	—	—	127.619	20	—	—	
113.406	—	—	—	—	—	—	—	—	—	—	—	—	—	—	—	113.406	—	—	—	—	—	—	—	—	—	—	—	—	113.406	—	—	—	
25.881	31	—	—	—	—	—	—	17.788	31	—	—	—	—	—	—	8.093	—	—	—	—	—	—	—	—	—	—	—	—	8.093	—	—	—	
—	—	—	—	—	—	—	—	—	—	—	—	—	—	—	—	—	—	—	—	—	—	—	—	—	—	—	—	—	—	—	—	—	
145.664	72	—	—	—	—	—	—	98.664	72	—	—	—	—	—	—	47.000	—	—	—	—	—	—	—	—	—	—	—	—	47.000	—	—	—	
389.581	—	—	—	—	—	—	—	—	—	—	—	—	—	—	—	389.581	—	—	—	—	—	—	—	—	—	—	—	—	389.581	—	—	—	—
113.640	96	—	—	—	—	—	—	21.673	96	—	—	—	—	—	—	91.967	—	—	—	—	—	—	—	—	—	—	—	—	91.967	—	—	—	
91.000	—	—	—	—	—	—	—	—	—	—	—	—	—	—	—	91.000	—	—	—	—	—	—	—	—	—	—	—	—	91.000	—	—	—	—
147.000	—	—	—	—	—	—	—	—	—	—	—	—	—	—	—	147.000	—	—	—	—	—	—	—	—	—	—	—	—	147.000	—	—	—	—
135.104	—	—	—	—	—	—	—	—	—	—	—	—	—	—	—	135.104	—	—	—	—	—	—	—	—	—	—	—	—	135.104	—	—	—	—
297.260	38	—	—	—	—	—	—	—	—	—	—	—	—	—	—	297.260	38	—	—	—	—	—	—	—	—	—	—	—	297.260	38	—	—	—
—	—	—	—	—	—	—	—	—	—	—	—	—	—	—	—	—	—	—	—	—	—	—	—	—	—	—	—	—	—	—	—	—	
329.435	—	—	—	—	—	—	—	—	—	—	—	—	—	—	—	329.435	—	—	—	—	—	—	—	—	—	—	—	—	329.435	—	—	—	—
19.630.779	53	11.905	48	453.881	06	53.928	78	808.557	30	—	—	6	21	2.075.133	63	18.822.222	23	11.905	48	—	—	980.055	30	106.888	80	21.782.434	05	—	—	—	—		

Rachunek ma-

Liczba porządkowa	Nazwa funduszu	Stan z początkiem roku 1912.								Dochody w ciągu roku 1912.								Ra-					
		w kasie				wartość dóbr i realności	kapitały hipotekowane		w bankach	gotówka		efekta		wartość dóbr i realności		kapitały hipotekowane		gotówka		efekta			
		gotówka		efekta			K.	g.		K.	g.	K.	g.	K.	g.	K.	g.	K.	g.	K.	g.	K.	g.
		K.	g.	K.	g.	K.	g.	K.	g.	K.	g.	K.	g.	K.	g.	K.	g.	K.	g.	K.	g.	K.	g.
Dział C.																							
I.	Fundusze samoistne																						
	Fundusze stypendyjne:																						
1-282	Fundusze stypendyjne .	—	—	11,030.416	08	1,617.564	61	24.519	42	—	—	463.011	68	598.902	28	149.272	20	6.300	—	463.011	68	11,629.318	36
II.	Fundusze dobroczynne:																						
1	Fundacja hr. Baworowskiego	—	68	3,164.074	24	923.007	98	—	—	—	—	104.137	40	108.227	—	—	—	—	—	104.138	08	3,272.301	24
2	Fundacja Brzozowskiego	123	80	6.388	35	—	—	—	—	—	—	248	—	—	—	—	—	—	—	371	80	6.388	35
3	Fundacja Bursika	—	—	3.376	53	—	—	—	—	—	—	228	24	228	24	—	—	—	—	228	24	3.604	76
4	„ Ciemierzyńskiego I.	—	—	1.617	22	—	—	—	—	—	—	464	15	424	—	—	—	—	—	464	15	2.041	22
5	„ Ciemierzyńskiego II.	—	—	1.617	22	—	—	—	—	—	—	1.464	10	1.504	—	—	—	—	—	1.464	10	3.121	22
6	„ Henryka i Teofila Czajkowskich	—	—	10.000	—	—	—	—	—	—	—	—	—	327	87	—	—	—	—	—	—	10.327	87
7	Fundacja Czarkowskiej	—	—	614.679	06	—	—	—	—	—	—	44.841	50	46.855	—	—	—	—	—	44.841	50	661.534	06
8	Fundusz Emerytalny aktorów we Lwowie	—	—	500.502	21	—	—	—	—	—	—	—	—	—	—	—	—	—	—	—	—	500.502	21
9	Fundusz Fredrowej I.	—	—	4.200	—	—	—	—	—	—	—	—	—	—	—	—	—	—	—	—	—	4.200	—
10	„ „ II.	—	—	4.400	—	—	—	—	—	—	—	—	—	—	—	—	—	—	—	—	—	4.400	—
11	Fundacja Gewürtzowej	—	—	2.691	51	—	—	—	—	—	—	—	95	—	95	—	—	—	—	—	95	2.692	46
12	„ Głowińskiego	—	—	176.198	32	—	—	—	—	—	—	11.809	67	12.203	17	—	—	—	—	11.809	67	188.401	49
13	„ Helclów w Krakowie	—	—	1,919.577	69	1,467.335	10	—	—	—	—	3.972	—	4.100	—	—	—	—	—	3.972	—	1,923.677	69
14	„ Hoffmancewej I.	—	—	7.355	65	—	—	—	—	—	—	26	67	26	67	—	—	—	—	26	67	7.382	32
15	„ Hoffmancewej II.	—	—	8.448	06	—	—	—	—	—	—	370	—	400	—	—	—	—	—	370	—	8.848	06
16	„ Hoszarda Fr.	—	—	2.100	—	—	—	—	—	—	—	2	27	2	27	—	—	—	—	2	27	2.102	27
17	Fundusz Instytutu teologicznego żydow.	84	—	29.089	38	—	—	—	—	—	—	1.200	03	1.200	03	—	—	—	—	1.284	03	30.289	41
18	Fundusz Inwalidów wojskowych galicyjski I.	—	—	77.829	76	—	—	—	—	—	—	355	47	359	97	—	—	—	—	355	47	78.189	78
19	Fundacja Inwalidów galicyjska II.	—	—	240.862	42	—	—	—	—	—	—	3.813	60	3.900	—	—	—	—	—	3.813	60	244.762	42
20	Fundusz Inwalidów wojskowych niżankowicki	—	—	6.618	27	—	—	—	—	—	—	185	60	200	—	—	—	—	—	185	60	6.818	27
	Do przeniesienia	208	48	17,812.041	96	4,007.907	69	24.519	42	—	—	636.131	33	778.861	45	149.272	20	6.300	—	636.339	81	18,590.903	41

jątku zarodowego.

zem				Wydatki w ciągu roku 1912.								Stan z końcem roku 1912.															
wartość dóbr i realności		kapitały hipotekowane		gotówka		efekta		wartość dóbr i realności		kapitały hipotekowane		w kasie				wartość dóbr i realności		kapitały hipotekowane		należytości				czysty stan			
												gotówka		efekta						czynne		bierne		czynny		bierny	
K.	g.	K.	g.	K.	g.	K.	g.	K.	g.	K.	g.	K.	g.	K.	g.	K.	g.	K.	g.	w bankach	inne	K.	g.	k.	g.	K.	g.
1,766.836	81	30.819	42	463.011	68	251.514	21	105.934		698.94				11,377.804	15	1,660.902	81	30.120	48			914.609	19			13,983.436	63
923.007	98			104.138		83.977	40						08	3,188.323	84	923.007	98									4,111.331	90
				248								123	80	6.388	35											6.512	15
				228	24	176	52							3.428	24											3.428	24
				422	15	398	15					42		1.643	07											1.685	07
				1.412	8	1.398	10					21	12	1.723	12											1.744	24
														10.327	87											10.327	87
				44.841	50	41.006	92							620.527	14											620.527	14
														500.502	21											500.502	21
														4.200												4.200	
														4.400												4.400	
					95									2.692	46											2.692	46
				11.809	67	1.307	76							187.093	73											187.093	73
1,467.335	10			3.972		3.972								1,919.705	69	1,467.335	10									3,387.040	79
				26	67									7.382	32											7.382	32
				370		6	27							8.841	79											8.841	79
				2	27									2.102	27											2.102	27
				1.200	03							84		30.289	41											30.373	41
				355	47	129	76							78.059	97											78.059	97
				3.813	50	11	48					10		244.750	94											244.751	04
				185	60	145	64							6.672	63											6.672	63
4,157.179	89	30.819	42	636.068	71	384.044	21	105.934		698.94		271	10	18.206.859	20	4.051.245	89	30.120	48			914.609	19			23.203.105	86

Rachunek ma-

Liczba porządkowa	Nazwa funduszu	Stan z początkiem roku 1912.						Dochody w ciągu roku 1912.						Ra-									
		w kasie		wartość dóbr i realności	kapitały hipotekowane	w bankach	gotówka	efekta	wartość dóbr i realności	kapitały hipotekowane	gotówka	efekta											
		gotówka	efekta										gotówka	efekta									
		K.	g.	K.	g.	K.	g.	K.	g.	K.	g.	K.	g.	K.	g.								
	Z przeniesienia	208	48	17,812.041	96	4,007.907	69	24.519	42	—	—	636.131	33	778.861	45	149.272	20	6.300	—	636.339	81	18,590.903	41
21	Fundacya Jabłońskiego	—	—	2.474	63	—	—	—	—	—	—	19	77	19	77	—	—	—	—	19	77	2.494	40
22	„ Jankowskiej	—	—	20.775	36	—	—	—	—	—	—	200	—	216	—	—	—	—	—	200	—	20.991	36
23	„ Jędrzejowiczowej . .	—	—	16.425	01	—	—	—	—	—	—	288	08	303	08	—	—	—	—	288	08	16.728	09
24	„ Kochmana I.	—	—	77.535	70	—	—	—	—	—	—	2.097	89	2.259	49	—	—	—	—	2.097	89	79.795	19
25	„ „ II.	2.338	21	59.889	83	—	—	—	—	—	—	2.704	—	3.000	—	—	—	—	—	5.042	21	62.889	83
26	„ Kielanowskiego I. . . .	—	—	122.784	61	—	—	—	—	—	—	3	46	3	46	—	—	—	—	3	46	122.788	07
27	„ Kielanowskiego II. . . .	—	—	20.027	79	—	—	—	—	—	—	—	—	—	—	—	—	—	—	—	—	20.027	79
28	„ Kielanowskiego III. . .	—	—	20.037	71	—	—	—	—	—	—	—	—	—	—	—	—	—	—	—	—	20.037	71
29	Fundacya Komarmickich . . .	—	—	4.494	68	—	—	—	—	—	—	98	50	100	—	—	—	—	—	98	50	4.594	68
30	Fundacya Kościuszki na oświatę ludu polskiego	—	—	56.752	60	—	—	30.000	—	—	—	1.000	—	3.080	—	—	—	—	—	1.000	—	59.832	60
31	Fundusz Kościuszki pomnika	—	01	31.753	35	—	—	—	—	—	—	1.000	—	1.020	—	—	—	—	—	1.000	01	32.773	35
32	Fundacya Kosvitzky'ego I. . . .	—	—	3.293	76	—	—	—	—	—	—	—	—	—	—	—	—	—	—	—	—	3.293	76
33	„ Kosvitzky'ego II. . . .	—	—	8.879	65	—	—	—	—	—	—	495	90	505	90	—	—	—	—	495	90	9.385	55
34	„ Kosvitzky'ego III. . .	—	—	3.363	85	—	—	—	—	—	—	—	—	—	—	—	—	—	—	—	—	3.363	85
35	„ Kowalewskiego	—	—	21.793	45	—	—	—	—	—	—	944	23	956	73	—	—	—	—	944	23	22.750	18
36	„ Krupacza	—	—	917	24	—	—	—	—	—	—	32	—	32	—	—	—	—	—	32	—	949	24
37	„ Krzczunowicza	—	—	81.255	42	—	—	—	—	—	—	—	—	—	—	—	—	—	—	—	—	81.255	42
38	„ Kucharskiego	—	—	63.425	80	—	—	—	—	—	—	192	83	192	83	—	—	—	—	192	83	63.618	63
39	„ ks. Lanckorońskiej . .	—	—	168.630	28	—	—	—	—	—	—	327	50	347	—	—	—	—	—	327	50	168.977	28
40	„ Lewińskiego	—	—	9.154	86	—	—	—	—	—	—	83	18	83	18	—	—	—	—	83	18	69.238	04
41	„ ks. Lubomirskiej	—	—	52.156	15	—	—	—	—	—	—	2.117	—	—	—	—	—	—	—	2.117	—	52.156	15
42	„ Łukasiewiczza	—	—	10.075	16	—	—	—	—	—	—	100	46	100	46	—	—	—	—	100	46	10.175	62
43	„ Łukowskiej	—	—	18.888	20	—	—	—	—	—	—	234	27	236	27	—	—	—	—	234	27	19.124	47
44	„ „Macierzy polskiej“ . .	60	—	80.452	32	—	—	—	—	—	—	2.000	—	2.228	—	—	—	—	—	2.060	—	82.680	32
	Do przeniesienia	2.606	70	18,827.279	37	4,007.907	69	54.519	42	—	—	650.070	40	793.545	62	149.272	20	6.300	—	652.677	10	19,620.824	99

jątku zarodowego.

zem				Wydatki w ciągu roku 1912.				Stan z końcem roku 1912.																						
wartość dóbr i realności		kapitały hipotekowane		go-tówka		efekta		wartość dóbr i realności		kapitały hipotekowane		w kasie		wartość dóbr i realności		kapitały hipotekowane		należytości				czysty stan								
K. g.		K. g.		K. g.		K. g.		K. g.		K. g.		go-tówka		efekta		K. g.		K. g.		czynne		bieżne		czynny		bierny				
K. g.		K. g.		K. g.		K. g.		K. g.		K. g.		K. g.		K. g.		K. g.		K. g.		w ba-kach		inne		K. g.		K. g.		K. g.		
4,157.179	89	30.819	42	636.068	71	384.044	21	105.934	—	698.94	—	271.10	18,206.859	20	4,051.245	89	30.120	48	—	—	914.609	19	—	—	23.203	105	86	—	—	
—	—	—	—	19.77	—	—	—	—	—	—	—	—	2.494	40	—	—	—	—	—	—	—	—	—	—	2.494	40	—	—	—	
—	—	—	—	200	—	200	—	—	—	—	—	—	20.791	36	—	—	—	—	—	—	—	—	—	—	20.791	36	—	—	—	
—	—	—	—	288	08	285	—	—	—	—	—	—	16.443	09	—	—	—	—	—	—	—	—	—	—	16.443	09	—	—	—	
—	—	—	—	2.097	89	—	—	—	—	—	—	—	79.795	19	—	—	—	—	—	—	—	—	—	—	79.795	19	—	—	—	
—	—	—	—	2.809	49	200	—	—	—	—	—	2.232	72	62.689	83	—	—	—	—	—	—	—	—	—	64.922	55	—	—	—	
—	—	—	—	3.46	—	—	—	—	—	—	—	—	122.788	07	—	—	—	—	—	—	—	—	—	—	122.788	07	—	—	—	
—	—	—	—	—	—	—	—	—	—	—	—	—	20.027	79	—	—	—	—	—	—	—	—	—	—	20.027	79	—	—	—	
—	—	—	—	—	—	—	—	—	—	—	—	—	20.037	71	—	—	—	—	—	—	—	—	—	—	20.037	71	—	—	—	
—	—	—	—	98	50	25	56	—	—	—	—	—	4.569	12	—	—	—	—	—	—	—	—	—	—	4.569	12	—	—	—	
—	—	30.000	—	1.000	—	1.000	—	—	—	—	—	—	58.832	60	—	—	30.000	—	—	—	—	—	10.000	—	—	98.832	60	—	—	—
—	—	—	—	1.000	—	1.000	—	—	—	—	—	01	31.773	35	—	—	—	—	—	—	—	—	—	—	31.773	35	—	—	—	
—	—	—	—	—	—	—	—	—	—	—	—	—	3.293	76	—	—	—	—	—	—	—	—	—	—	3.293	76	—	—	—	
—	—	—	—	495	90	—	—	—	—	—	—	—	9.385	55	—	—	—	—	—	—	—	—	—	—	9.385	55	—	—	—	
—	—	—	—	—	—	—	—	—	—	—	—	—	3.363	85	—	—	—	—	—	—	—	—	—	—	3.363	85	—	—	—	
—	—	—	—	944	23	706	59	—	—	—	—	—	22.043	59	—	—	—	—	—	—	—	—	—	—	22.043	59	—	—	—	
—	—	—	—	32	—	—	—	—	—	—	—	—	949	24	—	—	—	—	—	—	—	—	—	—	949	24	—	—	—	
—	—	—	—	—	—	—	—	—	—	—	—	—	81.255	42	—	—	—	—	—	—	—	—	—	—	81.255	42	—	—	—	
—	—	—	—	192	83	1.236	76	—	—	—	—	—	62.381	87	—	—	—	—	—	—	—	—	—	—	62.381	87	—	—	—	
—	—	—	—	327	50	—	—	—	—	—	—	—	168.977	28	—	—	—	—	—	—	—	—	—	—	168.977	28	—	—	—	
—	—	—	—	83	18	—	—	—	—	—	—	—	69.238	04	—	—	—	—	—	—	—	—	—	—	69.238	04	—	—	—	
—	—	—	—	2.117	—	—	—	—	—	—	—	—	52.156	15	—	—	—	—	—	—	—	—	—	—	52.156	15	—	—	—	
—	—	—	—	100	46	—	—	—	—	—	—	—	10.175	62	—	—	—	—	—	—	—	—	—	—	10.175	62	—	—	—	
—	—	—	—	234	27	100	—	—	—	—	—	—	19.024	47	—	—	—	—	—	—	—	—	—	—	19.024	47	—	—	—	
—	—	—	—	2.060	—	2.000	—	—	—	—	—	—	80.680	32	—	—	—	—	—	—	—	—	—	—	80.680	32	—	—	—	
4,157.179	89	60.819	42	650.173	27	390.798	12	105.934	—	698.94	—	2.503	83	19,230.026	87	4,051.245	89	60.120	48	—	—	924.609	19	—	—	24,268.506	26	—	—	—

Rachunek ma-

Liczba porządkowa	Nazwa funduszu	Stan z początkiem roku 1912.							Dochody w ciągu roku 1912.							Ra-							
		w kasie				wartość dóbr i realności	kapitały hipotekowane	wbankach	gotówka	efekta	wartość dóbr i realności	kapitały hipotekowane	gotówka	efekta	K.	g.							
		go-tówka	efekta	K.	g.												K.	g.	K.	g.	K.	g.	K.
						K.	g.	K.	g.	K.	g.	K.	g.	K.	g.								
	Z przeniesienia .	2.606	70	18,827.279	37	4,007.907	69	54.519	42			650.070	40	793.515	62	149.272	20	6.300		652.677	10	19,620.824	99
45	Fundacya Dra Malinowskiego I. . .	—	—	54.567	14	—	—	—	—	—	—	2.188	—	2.240	—	—	—	—	—	2.188	—	56.807	14
46	" Dra Malinowskiego II. . .	—	—	47.990	34	—	—	—	—	—	—	2.689	50	2.731	60	—	—	—	—	2.689	50	50 721	94
47	" Dra Malinowskiego III. . .	—	—	43.473	31	—	—	—	—	—	—	1.586	47	1.610	47	—	—	—	—	1.586	47	45.083	78
48	" Dra Malinowskiego IV. . .	—	—	48.461	68	—	—	—	—	—	—	791	—	816	—	—	—	—	—	791	—	49.277	68
49	" Dra Malinowskiego V. . .	—	—	28.716	40	—	—	—	—	—	—	1.349	67	1.423	67	—	—	—	—	1.349	67	30.140	07
50	" Dra Malinowskiego VI. . .	—	—	42.041	55	—	—	—	—	—	—	492	50	500	—	—	—	—	—	492	50	42.541	55
51	" Mochnackiej	—	—	10.227	60	—	—	—	—	—	—	26	24	26	24	—	—	—	—	26	24	10.253	84
52	" Morawieckiego	—	—	74 510	50	—	—	—	—	—	—	295	50	300	—	—	—	—	—	295	50	74.810	50
53	" Niemekszy	3.107	83	79.875	79	—	—	—	—	—	—	—	—	3.154	33	—	—	—	—	3.107	83	83.030	12
54	" Niezabitowskiej I.	365	55	18.546	94	—	—	—	—	—	—	736	—	—	—	—	—	—	—	1.101	55	18.546	94
55	" Niezabitowskiej II.	—	—	22.118	19	—	—	—	—	—	—	—	—	—	—	—	—	—	—	—	—	22.118	19
56	" Niezabitowskiej III.	—	—	10.636	61	—	—	—	—	—	—	1.392	—	1.410	—	—	—	—	—	1.392	—	12.046	61
57	Fundusz Ossolińskich	—	—	1,627.254	17	—	—	—	—	—	—	25.188	72	528.676	58	—	—	—	—	25.188	72	2,155.930	75
58	Fundacya Ostaszewskiego	465	66	12.022	90	—	—	—	—	—	—	2.480	—	2.577	66	—	—	—	—	2.945	66	14.600	56
59	" Parzeńskiego	—	—	10.144	95	—	—	—	—	—	—	—	—	—	—	—	—	—	—	—	—	10.144	95
60	" Pietruskich Konstantego i Michaliny	—	—	45.805	21	—	—	—	—	—	—	30.126	74	30.789	24	—	—	—	—	30.126	74	76.594	45
61	" Pietruskiego Oktawa	—	—	10.468	56	—	—	—	—	—	—	—	—	—	—	—	—	—	—	—	—	10.468	56
62	Fundusz Podrzutków—budowa domu we Lwowie	—	—	706	63	100.212	—	—	—	—	—	717	33	17	33	—	—	—	—	717	33	723	96
63	Fundacya Ponieńskiego	—	—	121.954	95	—	—	—	—	—	—	—	—	—	—	—	—	—	—	—	—	121.954	95
64	" hr. Potockiego	384	47	20.376	47	—	—	—	—	—	—	2.261	78	2.257	09	—	—	—	—	2.646	25	22.683	56
65	" Dr. Przesmyckiego	—	—	120.766	07	—	—	—	—	—	—	3.102	05	3.164	05	—	—	—	—	3.102	05	123.930	12
66	" Remerowej szpitalna	—	—	6.431	30	46.000	—	—	—	—	—	5.000	—	5.125	—	—	—	—	—	5.000	—	11.556	30
67	" Russanowskiej dla inwalidów polskich	—	—	136.355	90	—	—	—	—	—	—	1.196	—	1.220	—	—	—	—	—	1.196	—	137.575	90
	Do przeniesienia .	6.930	21	21,420.732	53	4,154 119	69	54.519	42	—	—	731.689	90	1,381.584	88	149 272	20	6 300	—	738.620	11	22,802.317	41

jątku zarodowego.

zem				Wydatki w ciągu roku 1912.								Stan z końcem roku 1912.																	
wartość dóbr i realności		kapitały hipotekowane		gotówka		efekta		wartość dóbr i realności		kapitały hipotekowane		w kasie				wartość dóbr i realności		kapitały hipotekowane		należytosci				czysty stan					
												gotówka		efekta						czynne		biernie		czynny		bierny			
K.	g.	K.	g.	K.	g.	K.	g.	K.	g.	K.	g.	K.	g.	K.	g.	K.	g.	K.	g.	w bankach	inne		K.	g.	K.	g.	K.	g.	
4.157.179	89	60.819	42	650.173	27	390.798	12	105.934		698	94	2.503	83	19.230.026	87	4.051.245	89	60.120	48			924.609	19			24.268.506	26		
				2.188		1.459	97							55.347	17											55.347	17		
				2.689	50	2.085	07							48.636	87											48.636	87		
				1.586	47	1.432	34							43.651	44											43.651	44		
				791		220	09							49.057	59											49.057	59		
				1.349	67	690								29.450	07											29.450	07		
				492	50	180	57							42.410	98											42.410	98		
				26	24									10.253	84											10.253	84		
				295	50	39	25							74.771	25											74.771	25		
				3.107	83									83.030	12											83.030	12		
				735								366	55	18.546	94											18.913	49		
														22.118	19											22.118	19		
				1.392		517								11.529	61						16.728					28.257	61		
				25.185	72	1.003.301	77							1.152.628	98											1.152.628	98		
				2.520	58	2.000						425	08	12.600	56											13.025	64		
														10.144	95											10.144	95		
				30.126	74	16	40							76.578	05											76.578	05		
														10.468	56											10.468	56		
100.212				717	33	700								23	96	100.212										100.235	96		
														121.954	95											121.954	95		
				2.226	38	402	03					419	87	22.231	53											22.651	40		
				3.102	05									123.930	12											123.930	12		
46.000				5.000		5.000								6.556	30	46.000										52.556	30		
				1.196		1.004	74							136.571	16											136.571	16		
4.303.391	89	60.819	42	734.904	78	1.409.797	35	105.934		698	94	3.715	33	21.392.520	06	4.197.457	89	60.120	48			941.337	19			26.595.150	95		

Rachunek ma-

Liczba porządkowa	Nazwa funduszu	Stan z początkiem roku 1912.								Dochody w ciągu roku 1912				Ra-												
		w kasie				wartość dóbr i realności	kapitały hipotekowane		w bankach	gotówka	efekta	wartość dóbr i realności		kapitały hipotekowane	gotówka	efekta										
		gotówka		efekta			K.	g.				K.	g.			K.	g.	K.	g.	K.	g.					
		K.	g.	K.	g.	K.	g.	K.	g.	K.	g.	K.	g.	K.	g.	K.	g.									
	Z przeniesienia . . .	6.930	21	21.420	732	53	4.154	1.119	69	54.519	42	—	—	731.689	90	1.381.584	88	149.272	20	6.300	—	738.620	11	22.802.317	41	
68	Fundusz Rybactwa . . .	—	—	—	—	—	—	—	—	—	—	—	—	—	—	—	—	—	—	—	—	—	—	—	—	
69	Fundacya Sądecka	—	—	—	—	—	—	—	—	—	—	—	—	—	—	—	—	—	—	—	—	—	—	—	—	
70	„ Dom roboczy“	4.385	33	111.600	53	—	—	—	—	—	—	—	—	6.227	08	6.204	—	—	—	—	—	—	10.612	41	117.804	53
71	„ ks. Sapiehy .	2.370	17	60.971	19	—	—	—	—	—	—	—	—	3.096	—	3.056	17	—	—	—	—	—	5.466	17	64.027	36
72	„ Schramowej	—	—	—	—	—	—	—	—	—	—	—	—	—	—	—	—	—	—	—	—	—	—	—	—	
73	„ z Dębowskich	—	—	12.000	—	—	—	—	—	—	—	—	—	—	—	24.000	—	—	—	—	—	—	—	—	36.000	—
74	Fundacya Schiffnera . . .	—	—	5.200	16	—	—	—	—	—	—	—	—	20	—	20	—	—	—	—	—	—	20	—	5.220	16
75	„ Siemianow-	—	—	47.495	63	—	—	—	—	—	—	—	—	2.367	—	2.406	—	—	—	—	—	—	2.367	—	49.901	63
76	„ Siemianow-	—	—	44.412	11	—	—	—	—	—	—	—	—	1.036	19	1.076	19	—	—	—	—	—	1.036	19	45.488	30
77	Fundusz Sierociński	—	—	105.656	10	—	—	—	—	—	—	—	—	1.372	—	1.400	—	—	—	—	—	—	1.372	—	107.056	10
78	„ stanowy . . .	—	—	—	—	—	—	—	—	—	—	—	—	—	—	—	—	—	—	—	—	—	—	—	—	
79	Fundacya Sierocy	—	—	—	—	—	—	—	—	—	—	—	—	—	—	—	—	—	—	—	—	—	—	—	—	
80	„ krajowy . . .	—	—	—	—	—	—	—	—	—	—	—	—	—	—	—	—	—	—	—	—	—	—	—	—	
81	Fundacya Skrzyńskie	—	—	88.982	23	—	—	—	—	—	—	—	—	27.189	—	27.606	—	—	—	—	—	—	27.189	—	116.588	23
82	„ go I.	—	—	13.358	24	—	—	—	—	—	—	—	—	5.417	50	5.500	—	—	—	—	—	—	5.417	50	18.858	24
83	Fundusz hr. Stadnickie-	—	—	48.497	34	—	—	—	—	—	—	—	—	1.164	—	1.200	—	—	—	—	—	—	1.164	—	49.697	34
84	Fundacya Steczkow-	—	—	9.008	38	—	—	—	—	—	—	—	—	365	26	334	26	—	—	—	—	—	365	26	9.392	64
85	„ skiego . . .	—	—	6.108	31	—	—	—	—	—	—	—	—	78	86	78	86	—	—	—	—	—	78	86	6.187	17
86	Fundacya Straszewskie-	—	—	—	—	—	—	—	—	—	—	—	—	—	—	—	—	—	—	—	—	—	—	—	—	
87	„ go	—	—	—	—	—	—	—	—	—	—	—	—	—	—	—	—	—	—	—	—	—	—	—	—	
88	Fundusz Strzeliska :	—	—	18.924	11	—	—	—	—	—	—	—	—	821	—	—	—	—	—	—	—	—	1.641	86	18.924	11
89	„ „Dom ubogich“	820	86	—	—	—	—	—	—	—	—	—	—	—	—	—	—	—	—	—	—	—	—	—	—	
90	„ ks. Szaflarskiego	—	—	—	—	—	—	—	—	—	—	—	—	—	—	—	—	—	—	—	—	—	—	—	—	
91	„ i Czajkowskiej I.	64	—	1.746	74	—	—	—	—	—	—	—	—	194	—	200	—	—	—	—	—	—	258	—	1.946	74
92	„ ks. Szaflarskiego	—	—	—	—	—	—	—	—	—	—	—	—	—	—	—	—	—	—	—	—	—	—	—	—	
93	„ i Czajkowskiej II	63	78	1.763	51	—	—	—	—	—	—	—	—	68	—	63	78	—	—	—	—	—	131	78	1.827	29
94	Fundusz szkół ludo-	—	—	207.723	31	—	—	—	—	—	—	—	—	162	04	164	29	—	—	—	—	—	162	04	207.887	60
95	„ wych z r. 1872, . .	—	—	—	—	—	—	—	—	—	—	—	—	—	—	—	—	—	—	—	—	—	—	—	—	
96	Fundacya Szumańskie-	—	—	120.000	—	—	—	—	—	—	—	—	—	—	—	—	—	—	—	—	—	—	—	—	120.000	—
97	„ go	—	—	—	—	—	—	—	—	—	—	—	—	—	—	—	—	—	—	—	—	—	—	—	—	
98	Fundusz Tarnowskiego	—	—	—	—	—	—	—	—	—	—	—	—	—	—	—	—	—	—	—	—	—	—	—	—	
99	„ byłego obwodu . . .	—	—	—	—	—	—	—	—	—	—	—	—	—	—	—	—	—	—	—	—	—	—	—	—	
100	Fundacya Tyzenbauza . .	—	—	7.407	43	—	—	—	—	—	—	—	—	475	91	487	91	—	—	—	—	—	475	91	7.895	34
101	„ Weżyków . . .	—	—	8.150	81	—	—	—	—	—	—	—	—	394	—	416	—	—	—	—	—	—	394	—	8.566	81
102	„ hr. Weissen-	—	—	6.140	77	—	—	—	—	—	—	—	—	55	88	55	88	—	—	—	—	—	55	88	6.196	65
103	„ wolfowej I. . .	—	—	—	—	—	—	—	—	—	—	—	—	—	—	—	—	—	—	—	—	—	—	—	—	
104	„ hr. Weissen-	881	07	22.796	96	—	—	—	—	—	—	—	—	2.111	62	2.186	—	—	—	—	—	—	2.992	69	24.982	96
105	„ wolfowej II. . .	—	—	—	—	—	—	—	—	—	—	—	—	—	—	—	—	—	—	—	—	—	—	—	—	
106	Fundusz Winniki admi-	—	—	—	—	—	—	—	—	—	—	—	—	—	—	—	—	—	—	—	—	—	—	—	—	
107	„ nistracya dóbr . . .	—	—	—	—	—	—	—	—	—	—	—	—	—	—	—	—	—	—	—	—	—	—	—	—	
108	Fundacya hr. Wodzi-	—	—	58.414	92	—	—	—	—	—	—	—	—	691	—	700	—	—	—	—	—	—	691	—	59.114	92
109	„ ckiego	—	—	—	—	—	—	—	—	—	—	—	—	—	—	—	—	—	—	—	—	—	—	—	—	
110	Fundusz zakupna ksią-	—	—	2.644	37	—	—	—	—	—	—	—	—	—	—	—	—	—	—	—	—	—	—	—	2.644	37
111	„ żek do czytania . . .	—	—	—	—	—	—	—	—	—	—	—	—	—	—	—	—	—	—	—	—	—	—	—	—	
112	Do przeniesienia . . .	15.515	42	22.429	735	68	4.154	1.119	69	54.519	42	—	—	784.9	6	24	1.458.790	22	149.272	20	6.300	—	800.511	66	23.888.525	90

jątku zarodowego.

z e m				Wydatki w ciągu roku 1912.				S t a n z k o ń c e m r o k u 1912.																					
wartość dóbr i realności		kapitały hipotekowane		gotówka		efekta		wartość dóbr i realności		kapitały hipotekowane		w k a s i e				wartość dóbr i realności		kapitały hipotekowane		n a l e ż y t o ś c i						c z y s t y s t a n			
																				c z y n n e									
																				w b a n k a c h		i n n e		b i e r n e		c z y n n y		b i e r n y	
K.	g.	K.	g.	K.	g.	K.	g.	K.	g.	K.	g.	K.	g.	K.	g.	K.	g.	K.	g.	K.	g.	K.	g.	K.	g.	K.	g.	K.	g.
4,303.391	99	60.819	42	734.904	78	1,409.797	35	105.934	—	698	94	3.715	33	21,392.520	06	4,197.457	89	60.120	48	—	—	941.337	19	—	—	26,595.150	95	—	—
—	—	—	—	—	—	—	—	—	—	—	—	—	—	—	—	—	—	—	—	—	—	—	—	—	—	—	—	—	—
—	—	—	—	6.084	94	1.664	84	—	—	—	—	4.527	47	116.139	69	—	—	—	—	—	—	—	—	—	—	120.667	16	—	—
—	—	—	—	3.035	14	600	—	—	—	—	—	2.431	03	63.427	36	—	—	—	—	—	—	—	—	—	—	65.858	39	—	—
—	—	—	—	—	—	24.000	00	—	—	—	—	—	—	12.000	—	—	—	—	—	—	—	—	—	—	—	12.000	—	—	—
—	—	—	—	20	—	—	—	—	—	—	—	—	—	5.220	16	—	—	—	—	—	—	—	—	—	—	5.220	16	—	—
—	—	—	—	2.367	—	2.273	90	—	—	—	—	—	—	47.627	73	—	—	—	—	—	—	—	—	—	—	47.627	73	—	—
—	—	—	—	1.036	19	1.000	—	—	—	—	—	—	—	44.488	30	—	—	—	—	—	—	—	—	—	—	44.488	30	—	—
—	—	—	—	1.372	—	39	39	—	—	—	—	—	—	107.016	71	—	—	—	—	—	—	—	—	—	—	107.016	71	—	—
—	—	—	—	—	—	—	—	—	—	—	—	—	—	—	—	—	—	—	—	—	—	—	—	—	—	—	—	—	—
—	—	—	—	27.189	—	26.688	35	—	—	—	—	—	—	89.899	83	—	—	—	—	—	—	—	—	—	—	89.899	88	—	—
—	—	—	—	5.417	50	5.350	19	—	—	—	—	—	—	13.508	05	—	—	—	—	—	—	—	—	—	—	13.508	05	—	—
—	—	—	—	1.164	—	1.164	—	—	—	—	—	—	—	48.533	34	—	—	—	—	—	—	—	—	—	—	48.533	34	—	—
—	—	—	—	365	26	200	—	—	—	—	—	—	—	9.192	64	—	—	—	—	—	—	—	—	—	—	9.192	64	—	—
—	—	—	—	78	86	—	—	—	—	—	—	—	—	6.187	17	—	—	—	—	—	—	—	—	—	—	6.187	17	—	—
—	—	—	—	820	86	—	—	—	—	—	—	821	—	18.924	11	—	—	—	—	—	—	—	—	—	—	19.745	11	—	—
—	—	—	—	194	50	130	—	—	—	—	—	63	50	1.816	74	—	—	—	—	—	—	—	—	—	—	1.880	24	—	—
—	—	—	—	63	78	—	—	—	—	—	—	68	—	1.827	29	—	—	—	—	—	—	—	—	—	—	1.895	29	—	—
—	—	—	—	162	04	—	—	—	—	—	—	—	—	207.887	60	—	—	—	—	—	—	—	—	—	—	207.887	60	—	—
—	—	—	—	—	—	—	—	—	—	—	—	—	—	120.000	—	—	—	—	—	—	—	—	—	—	—	120.000	—	—	—
—	—	—	—	—	—	—	—	—	—	—	—	—	—	—	—	—	—	—	—	—	—	—	—	—	—	—	—	—	—
—	—	—	—	475	91	388	—	—	—	—	—	—	—	7.507	34	—	—	—	—	—	—	—	—	—	—	7.507	34	—	—
—	—	—	—	394	—	236	31	—	—	—	—	—	—	8.330	50	—	—	—	—	—	—	—	—	—	—	8.330	50	—	—
—	—	—	—	55	88	—	—	—	—	—	—	—	—	6.196	65	—	—	—	—	—	—	—	—	—	—	6.196	65	—	—
—	—	—	—	2.152	86	1.200	—	—	—	—	—	839	83	23.782	96	—	—	—	—	—	—	—	—	—	—	24.622	79	—	—
—	—	—	—	—	—	—	—	—	—	—	—	—	—	—	—	—	—	—	—	—	—	—	—	—	—	—	—	—	—
—	—	—	—	691	—	193	35	—	—	—	—	—	—	58.921	57	—	—	—	—	—	—	—	—	—	—	58.921	57	—	—
—	—	—	—	—	—	—	—	—	—	—	—	—	—	2.644	37	—	—	—	—	—	—	—	—	—	—	2.644	37	—	—
4,303.391	89	60.819	42	788.045	50	1,474.925	68	105.934	—	698	94	12.466	16	22,413.600	22	4,197.457	89	60.120	48	—	—	941.337	19	—	—	27,624.981	94	—	—

Rachunek ma-

Liczba porządkowa	Nazwa funduszu	Stan z początkiem roku 1912.							Dochody w ciągu roku 1912.							Ra-									
		w kasie				wartość dóbr i realności	kapitały hipotekowane	w bankach	gotówka		efekta		wartość dóbr i realności	kapitały hipotekowane	gotówka		efekta								
		gotówka		efekta					K.	g.	K.	g.			K.	g.	K.	g.	K.	g.	K.	g.			
		K.	g.	K.	g.	K.	g.	K.	g.	K.	g.	K.	g.	K.	g.	K.	g.	K.	g.						
	Z przeniesienia . .	15.515	42	22,429.735	68	4,154	119	69	54.519	42	—	—	784.996	24	1,458.790	22	149.272	20	6.300	—	800.511	66	23,888.525	90	
III.	Fundusz podrzutków w Krakowie	159	28	75.397	40	—	—	—	—	—	—	—	—	—	—	—	—	—	—	—	—	—	—	—	
IV.	Fundusz galic. propinac.																								
	1. fundusz ogólny . .	—	—	—	—	—	—	—	—	—	—	—	—	—	—	—	—	—	—	—	—	—	—	—	—
	2. „ zasobowy . . .	—	—	—	—	—	—	—	—	—	—	—	—	—	—	—	—	—	—	—	—	—	—	—	—
	3. „ rezerwowý . .	—	—	—	—	—	—	—	—	—	—	—	—	—	—	—	—	—	—	—	—	—	—	—	—
V.	Fundusz b. korpusu ochotników wojsk. .	—	—	—	—	—	—	—	—	—	—	—	—	—	—	—	—	—	—	—	—	—	—	—	—
VI.	Fundusz premiowy funkcjonaryuszy krajowych, ubezpieczonych pensyjnie	—	—	—	—	—	—	—	—	—	—	—	—	—	—	—	—	—	—	—	—	—	—	—	—
	Suma działu C . .	15.674	70	22,505.133	08	4,154.119	69	54.519	42	—	—	—	791.671	20	1,462.456	85	149.272	20	6.300	—	807.345	90	23,967.589	93	
	a) Suma działu A . .	379	05	2,019.746	37	18,681	800	57	11.865	48	—	—	453.508	22	109.316	04	948	978	96	40	—	453.887	27	2,129.062	41
	b) Suma „ B . . .	—	—	—	—	—	—	—	—	—	—	—	—	—	—	—	—	—	—	—	—	—	—	—	—
	c) Suma „ C . . .	15.674	70	22,505.133	08	4,154.119	69	54.519	42	—	—	—	791.671	20	1,462.456	85	149.272	20	6.300	—	807.345	90	23.967.589	93	
	Ogólna suma majątku zarodowego . .	16.053	75	24,524.879	45	22,835.920	26	66.384	90	—	—	—	1,245.179	42	1,571.772	89	1,098.251	16	6.340	—	1,261.233	17	26,096.652	34	

jątku zarodowego.

zem				Wydatki w ciągu roku 1912.								Stan z końcem roku 1912.																	
wartość dóbr i realności		kapitały hipotekowane		gotówka		efekta		wartość dóbr i realności		kapitały hipotekowane		w kasie				wartość dóbr i realności		kapitały hipotekowane		należytości				czysty stan					
												gotówka		efekta						czynne		bierne		czynny		bierny			
K.	g.	K.	g.	K.	g.	K.	g.	K.	g.	K.	g.	K.	g.	K.	g.	K.	g.	K.	g.	w bankach	inne	K.	g.	K.	g.	K.	g.	K.	g.
4,303.391	89	60.819	42	788.045	50	1,474.925	68	105.934	—	698	94	12.466	16	22,413.600	22	4,197.457	89	60.120	48	—	—	941.337	19	—	—	27,624.981	94	—	—
—	—	—	—	6.662	29	2.200	—	—	—	—	—	171	95	76.864	03	—	—	—	—	—	—	14.917	58	—	—	91.953	56	—	—
—	—	—	—	—	—	—	—	—	—	—	—	—	—	—	—	—	—	—	—	—	—	—	—	—	—	—	—	—	—
—	—	—	—	—	—	—	—	—	—	—	—	—	—	—	—	—	—	—	—	—	—	—	—	—	—	—	—	—	—
—	—	—	—	—	—	—	—	—	—	—	—	—	—	—	—	—	—	—	—	—	—	—	—	—	—	—	—	—	—
4,303.391	89	60.819	42	794.707	79	1,477.125	68	105.934	—	698	94	12.638	11	22,490.464	25	4,197.457	89	60.120	48	—	—	956.254	77	—	—	27,716.935	50	—	—
19,630.779	53	11.905	48	453.881	06	53.928	78	808.557	30	—	—	6	21	2.075.133	63	18,822.222	23	11.905	48	—	—	980.055	30	106.888	80	21,782.434	05	—	—
4,303.391	89	60.819	42	794.707	79	1,477.125	68	105.934	—	698	94	12.638	11	22,490.464	25	4,197.457	89	60.120	48	—	—	956.254	77	—	—	27,716.935	50	—	—
23,934.171	42	72.724	90	1,248.588	85	1,531.054	46	914.491	30	698	94	12.644	32	24,565.597	88	23,019.680	12	72.025	96	—	—	1,936.310	07	106.888	80	49,499.369	55	—	—

Zestawienie

ogólnego stanu majątku obrotowego wraz z majątkiem zarodowym z końcem roku 1912.

(po wyłączeniu skryptów, kart dłużnych i t. p. efektów bez wartości.)

Lp. porządkowa	Nazwa funduszu	Czysty majątek czynny				R a z e m				
		obrotowy		zarodowy		czynny		bierny		
		K.	g.	K.	g.	K.	g.	K.	g.	
1	Fundusz krajowy	—	—	—	—	—	—	21,748.474	42	
	a) Gmach sejmowy	—	—	3,220.862	09	3,220.862	09	—	—	
	b) Szpital św. Łazarza w Krakowie (Część wartości nowego gmachu szpital. Nr. 48 i 49. 222 Dz III. własność funduszu krajowego).	—	—	763.522	61	763.522	61	—	—	
	c) Zamek w Olesku	—	—	2.665	60	2.665	60	—	—	
	d) Gmach dla c. k. Żandarmeryi we Lwowie	—	—	532.332	—	532.332	—	—	—	
	e) " " " " w Czortkowie	—	—	3.500	—	3.500	—	—	—	
	f) " " " " w Skalacie	—	—	16.000	—	16.000	—	—	—	
	g) Fundusz kultury krajowej	—	—	88.838	58	88.838	58	—	—	
	h) Zbiorniki na ropę w Popielach	—	—	898.627	94	898.627	94	—	—	
	g) Ruiny zamku w Tokach	—	—	7.500	—	7.500	—	—	—	
2	<i>Szpitałe krajowe:</i>									
	Kraj. szpit. pow. we Lwowie: a) Oddz. chorych	90.532	42	2,125.530	60	2,216.063	02	—	—	
	b) " położnic	267.638	25	554.029	14	821.667	39	—	—	
	c) Szpital św. Zofii	4.811	43	224.762	96	229.574	39	—	—	
3	d) Fundusz zakaźnych	—	—	—	—	—	—	1,243.927	70	
4	Krajowy zakł. dla obłąkanych w Kulparkowie: { w majątku zarodowym stan czynny 2,324.042 K. 72 g. obrotowym stan bierny 448.999 " 26 "	—	—	1,875.043	46	1,875.043	46	—	—	
	Szpital św. Łazarza w Krakowie: a) Oddział chorych { w majątku zarodowym stan czynny 2,025.994 K. 67 g. obrotowym " bierny 17.646 " 33 "	—	—	2,008.348	34	2,008.348	34	—	—	
	b) " położnic	45.518	83	121,124	73	166.643	56	—	—	
	c) " syfilitycznych	81.552	40	21.392	54	105.944	94	—	—	
	d) " obłąkanych	51.282	72	15.751	46	67.034	18	—	—	
5	Fundusz szkolny krajowy	2,243.115	96	1,798.374	66	4,041.490	62	—	—	
6	Krajowy fundusz szkolny emerytalny { w majątku zarodowym stan czynny 67.167 K. 12 g. obrotowym stan bierny 55.588 " 75 "	—	—	11.578	37	11.578	37	—	—	
7	Fundusz koszar krajowych { w majątku zarodowym stan czynny 3,105.206 K. 62 g. obrotowym " bierny 980.600 " — "	—	—	2,124.706	62	2,124.706	62	—	—	
8	" policyi krajowej	—	—	272.344	06	272.344	06	—	—	
9	a) Akademia rolnicza w Dublanach: { w majątku zarodowym stan czynny 891.586 K. 77 g. obrotowym stan bierny 425.797 " 01 "	—	—	465.789	76	465.789	76	—	—	
	b) niższa szkoła rolnicza w Dublanach	—	90	—	—	90	—	—	—	
	c) szkoła gorzelnicza " "	—	—	—	—	—	—	—	—	
	d) gorzelnia " "	—	—	—	—	—	—	—	—	
	e) folwark " "	—	—	—	—	—	—	86.753	51	
	f) stacya doświadczalna chem-rolnicza w Dublanach	1.234	75	—	—	1.234	75	—	—	
10	Stacya doświadczalna botaniczno-rolnicza we Lwowie	146	87	—	—	146	87	—	—	
11	Szkoła gospodarstwa lasowego we Lwowie	—	—	86.670	—	86.670	—	—	—	
12	a) Szkoła rolnicza i ogrodnicza w Czernichowie	1.157	85	480.489	62	481.647	47	—	—	
	b) Folwark w Czernichowie { w maj. zarod. stan czynny 356.651 K. 98 g. obrot. " bierny 12.092 " 06 "	—	—	344.559	92	344.559	92	—	—	
13	Niższa szkoła rolnicza w Bereźnicy	—	3	127.619	20	127.622	20	—	—	
14	" " " w Horodence	—	—	113.406	—	113.406	—	—	—	
15	" " " w Jagielnicy	—	—	8.093	—	8.093	—	—	—	
16	" " " w Kobiernicach	—	—	—	—	—	—	—	—	
17	" " " w Suchodole	—	—	47.000	—	47.000	—	—	—	
18	" " " w Mikocinie { w majątku obrotowym stan bierny 172.000 K. — g. zarodowym " czynny 389.581 " — "	—	—	217.581	—	217.581	—	—	—	
19	Szkoła mleczarska w Rzeszowie	2.209	58	91.967	—	94.176	58	—	—	
20	Szkoła ogrodnicza w Tarnowie	—	—	91.000	—	91.000	—	—	—	
21	Szkoła ogrodnicza na Wulce kapitańskiej	—	—	147.000	—	147.000	—	—	—	
22	Zakład sadowniczy w Zaleszczykach	—	—	135.104	—	135.104	—	—	—	
23	Skład publiczny w Krakowie	—	—	297.260	38	297.260	38	—	—	
*)24	Fundusz kultury krajowej	—	—	—	—	—	—	—	—	
	Do przeniesienia	2,792.294	06	19,340.375	64	22,132.669	70	23,079.155	63	

*) Wynikłość zamieszczono pod poz. 1) Fundusz krajowy.

Liczba porządkowa	Nazwa funduszu	Czysty majątek czynny				R a z e m			
		obrotowy		zarodowy		czynny		bierny	
		K.	g.	K.	g.	K.	g.	K.	g.
	Z przeniesienia	20,395.903	98	19,669.810	64	40,065.714	62	23,590.200	94
74	Peltew rzeka z dopływami — fundusz regulacyi	195.257	07	—	—	195.257	07	—	—
75	Peltew rzeka z dopływami w obrębie miasta Lwowa — fundusz regulacyi (Rubr. IX. p. 11 wyd)	137.097	10	—	—	137.097	10	—	—
76	Przegnojówka potok — fundusz regulacyi	12.948	73	—	—	12.948	73	—	—
77	Pusta potok — fundusz regulacyi	115.081	55	—	—	115.081	55	—	—
78	Rata rzeka z dopływami — fundusz regulacyi	421.152	48	—	—	421.152	48	—	—
79	Ropa rzeka — fundusz regulacyi	30.777	94	—	—	30.777	94	—	—
80	Rudawa potok — fundusz regulacyi	118.321	44	—	—	118.321	44	—	—
81	Rzemieńskie bagna — fundusz osuszenia	2.703	94	—	—	2.703	94	—	—
82	Rzeszowskie bagna — fundusz osuszenia	59.811	18	—	—	59.811	18	—	—
83	Skawa dorzecze — fundusz zabudowania potoków górskich	26.411	25	—	—	26.411	25	—	—
84	Siwka potok — fundusz regulacyi	291.149	69	—	—	291.149	69	—	—
85	Sołokija rzeka z dopływami — fundusz regulacyi	163.905	78	—	—	163.905	78	—	—
86	Strwiąż rzeka — fundusz regulacyi (Rubr. IX. p. 11 wydatków)	—	—	—	—	—	—	—	—
87	Sudoł i Gródek potoki — fundusz zabudowania	45.890	53	—	—	45.890	53	—	—
88	Trześniówka rzeka — fundusz konserwacyi	7.210	51	—	—	7.210	51	—	—
89	Trześniówka górna rzeka — fundusz regulacyi	—	—	—	—	—	—	1.246	16
90	Tysmienica rzeka z dopływami i potok Letnianka — fundusz regulacyi	474.353	24	—	—	474.353	24	—	—
91	Ulga — budowa kanału od Wojnicza do potoku Kisieliny	91.000	—	—	—	91.000	—	—	—
92	Wereszyca rzeka — fundusz regulacyi	551.353	46	—	—	551.353	46	—	—
93	Wisła rzeka od Niepołomic do ujścia Raby — fundusz obwałowania	372.164	76	—	—	372.164	76	—	—
94	„ „ od Raby do Woli rogowskiej — fundusz obwałowania	437.220	23	—	—	437.220	23	—	—
95	„ „ w powiecie dąbrowskim — fundusz obwałowania	15.212	78	—	—	15.212	78	—	—
96	„ „ lewy brzeg w powiecie krakowskim — fundusz obwałowania	185.647	22	—	—	185.647	22	—	—
97	„ „ wał (nadwiślański) od ujścia Białuchy do granicy Państwa fundusz podwyższenia	92.927	02	—	—	92.927	02	—	—
98	Wisła rzeka lewy brzeg od stacyi kolejowej w Grzegórkach do ujścia Białuchy — fundusz obwałowania	213.969	44	—	—	213.969	44	—	—
99	„ „ prawy wał (nadwiślański) między Podgórzem a Niepołomicami fundusz podwyższenia	116.390	23	—	—	116.390	23	—	—
100	„ „ lewy brzeg od ujścia Przemszy do Bielan — fundusz obwałowania	463.702	50	—	—	463.702	50	—	—
101	„ „ prawy brzeg od ujścia Przemszy do Bodzowa — fundusz obwałowania	577.052	—	—	—	577.052	—	—	—
102	„ „ prawy brzeg od ujścia Dańkówki do ujścia Przemszy — fundusz obwałowania	—	—	—	—	—	—	—	—
103	Wisła i San rzeki w powiecie Tarnobrzeskim — fundusz konserwacyi	120.932	72	—	—	120.932	72	—	—
104	Wisła i Wisłoka rzeki w powiecie mieleckim — fundusz uzupeł. obwałowania	—	—	—	—	—	—	2.617	75
105	Wisłok i Pielnica potoki — fundusz uzupełnienia regulacyi	5.380	16	—	—	5.380	16	—	—
106	Zbiorniki wody w dorzeczu Soly, Skawy, Dunajca, Stryja i Opawa — kosza z zdjęć i projektów (Rubr. IX. poz. 11 wydatków)	—	—	—	—	—	—	—	—
107	Złota Lipa rzeka — fundusz regulacyi	17.826	49	—	—	17.826	49	—	—
108	Zniesienie gmina, powiat lwowski debry — fundusz zabudowania	48.640	33	—	—	48.640	33	—	—
109	Zukotyńiec potok — fundusz zabudowania	71.129	23	—	—	71.129	23	—	—
110	Fundusz pożyczek bezprocentowych na osuszanie i drenowanie gruntów	—	—	—	—	—	—	—	—
111	„ pożyczkowy na podwyższenie wałów wiślanych	—	—	—	—	—	—	—	—
112	„ pożyczkowy na cele melioracyjne	2,345.076	28	—	—	2,345.076	28	—	—
113	„ pożyczki 3,000.000 K. na pokrycie datku kraju do kosztów uzupełnienia regulacyi rzek kanałowych	—	—	—	—	—	—	—	—
114	Fundusz wspólnego urzędu budowlanych kas chorych krajowych publicznych przedsiębiorstw melioracyjnych	62.384	42	—	—	62.384	42	—	—
	• Do przeniesienia	28,285.985	68	19,669.810	64	47,955.796	32	23,594.064	85

Liczba porządkowa	Nazwa funduszu	Czysty majątek czynny				R a z e m			
		obrotowy		zarodowy		czynny		bierny	
		K.	g.	K.	g.	K.	g.	K.	g.
	Z przeniesienia	28,285.985	68	19,669.810	64	47,955.796	32	23,594.034	85
115	Włości rentowe	156.892	03	—	—	156.892	03	—	—
116	Pożyczka krajowa z r. 1893	—	—	—	—	—	—	48,047.071	20
117	" " " 1904	—	—	—	—	—	—	5,848.170	73
118	" " " 1905	201.678	22	—	—	201.678	22	—	—
119	" " " 1907	—	—	—	—	—	—	9,706.243	51
120	Fundusz na krycie dachów materiałem ogniotrwałym	1,417.908	06	—	—	1,417.908	06	—	—
121	" pensyjny lekarzy okręgowych	61.228	88	—	—	61.228	88	—	—
122	Fundusze administrowane przez Bank krajowy :								
	a) Stały fundusz przemysłowy	2,950.390	39	—	—	2,950.390	39	—	—
	b) Fundusz pożyczkowy dla Kółek rolniczych	74.451	94	—	—	74.451	94	—	—
	c) " " " przemysłu rolniczego	719.226	06	—	—	719.226	06	—	—
	d) stały fundusz hodowlany	154.648	31	—	—	154.648	31	—	—
	e) Fundusz inwestycyjny	1,369.878	84	—	—	1,369.878	84	—	—
123	Fundusze stypendyjne	551.868	58	13,983.436	63	14,535.305	21	—	—
124	Fundacja hr. Baworowskiego	186.087	45	4,111.331	90	4,297.419	35	—	—
125	" Brzozowskiego	—	—	6.512	15	6.512	15	—	—
126	" Bursika	128	—	3.428	24	3.556	24	—	—
127	" Ciemierzyńskiego I.	—	—	1.685	07	1.685	07	—	—
128	" " II.	—	—	1.744	24	1.744	24	—	—
129	" Czajkowskich	411	26	10.327	87	10.739	13	—	—
130	" Czarkowskiej	107.013	53	620.527	14	727.540	67	—	—
131	Fundusz Emerytury aktorów we Lwowie	—	—	500.502	21	500.502	21	—	—
132	Fundacja Fredrowej I.	155	32	4.200	—	4.355	32	—	—
133	" " II.	176	—	4.400	—	4.576	—	—	—
134	Fundacja Gewürtzowej	104	25	2.692	46	2.796	71	—	—
135	Fundacja Głowińskiego	32	06	187.093	73	187.125	79	—	—
136	" Helzłów w Krakowie								
	a) obrotowy 41.957 K. 17								
	b) rezerwowo 72.410 K. 41	114.367	58	3,387.040	79	3,501.408	37	—	—
137	" Hoffmanowej I	319	40	7.382	32	7.701	72	—	—
138	" " II	174	88	8.448	79	9.016	67	—	—
139	" Hoszarda Franciszka	19	06	2.102	27	2.121	33	—	—
140	Fundusz Instytutu teologicznego żydowskiego	—	—	30.373	41	30.373	41	—	—
141	" Inwalidów wojskowych galicyjski I.	102	58	78.059	97	78.162	55	—	—
142	Fundacja Inwalidów galicyjska II.	4.227	85	244.751	04	248.978	89	—	—
143	Fundusz Inwalidów wojskowych niżankowickich	45	91	6.672	63	6.718	54	—	—
144	Fundacja Jabłońskiego	108	—	2.494	40	2.602	40	—	—
145	" Jankowskiej	3.286	64	20.791	36	24.078	—	—	—
146	" Jędrzejowiczowej	1	32	16.443	09	16.444	41	—	—
147	" Kochmana I.	2.990	34	79.795	19	82.785	53	—	—
148	" " II.	—	—	61.922	55	64.92	55	—	—
149	" Kielanowskiego I.	—	—	122.788	07	122.788	07	—	—
150	" " II.	424	04	20.027	79	20.451	83	—	—
151	" " III.	428	35	20.037	71	20.466	06	—	—
152	Fundacja Komarnickich	178	15	4.569	12	4.747	27	—	—
153	" Kościuszki — na oświatę								
	w maj. zarod. stan czynny 98.832 K. 60								
	" obrot. stan bierny 10,575 K. 91	—	—	88.256	69	88.256	69	—	—
154	Fundusz Kościuszki — pomnika	—	—	31.773	36	31.773	36	—	—
	Do przeniesienia	36,364.938	96	43,344.815	83	79,709.754	79	87,195.550	29

Liczba porządkowa	Nazwa funduszu	Czysty majątek czynny				R a z e m			
		obrotowy		zarodowy		czynny		bierny	
		K.	g.	K.	g.	K.	g.	K.	g.
	Z przeniesienia .	36,364.938	96	43,344.815	83	79,709.754	79	87,195.550	29
155	Fundacya Kosvitzkyego I.	124	—	3.293	76	3.417	76	—	—
156	" " II.	194	63	9.385	55	9.580	18	—	—
157	" " III.	132	—	3.363	85	3.495	85	—	—
158	" Kowalewskiego	852	78	22.043	51	22.896	37	—	—
159	" Krupacza	32	—	949	24	981	24	—	—
160	" Krzczunowicza	15.638	39	81.255	42	96.893	81	—	—
161	" Kucharskiego	14.029	59	62.381	87	76.411	46	—	—
162	Fundacya hr. Lanckorońskiej	—	—	168.977	28	168.977	28	—	—
163	" Lewińskiego	2.766	98	69.238	04	72.005	02	—	—
164	" ks. Lubomirskiej	—	—	52.156	15	52.156	15	—	—
165	Fundacya Łukasiewicza	400	—	10.175	62	10.575	62	—	—
166	" Łukowskiej	717	99	19.024	47	19.742	46	—	—
167	Fundacya Macierzy Polskiej	5.571	43	80.680	32	86.251	75	—	—
168	" Dra Malinowskiego I.	803	74	55.347	17	56.150	91	—	—
169	" " " II.	625	15	48.636	87	49.262	02	—	—
170	" " " III.	1.643	70	43.651	44	45.295	14	—	—
171	" " " IV.	498	63	49.057	59	49.556	22	—	—
172	" " " V.	2.966	96	29.450	07	32.417	03	—	—
173	" " " VI.	902	72	42.410	98	43.313	70	—	—
174	" Mochnackiej	214	24	10.253	84	10.468	08	—	—
175	" Morawieckiego	275	52	74.771	25	75.046	77	—	—
176	" Niemejszy	261	22	83.030	12	83.291	34	—	—
177	Fundacya Niezabitowskiej I.	—	—	18.913	49	18.913	49	—	—
178	" " II.	1.753	41	22.118	19	23.871	60	—	—
179	" " III.	427	95	28.257	61	28.685	56	—	—
180	Fundusz Ossolińskich	960	13	1,152.628	98	1,153.589	11	—	—
181	Fundacya Ostaszewskiego	—	—	13.025	64	13.025	64	—	—
182	" Pareńskiego	233	91	10.144	95	10.378	86	—	—
183	" Pietruskich Konstantego i Michaliny { a) rezerwowy 27.562 K. 79 g b) obrotowy 89.795 „ 47 „	117.358	26	76.578	05	193.936	31	—	—
184	" Pietruskiego Oktawa	5.124	24	10.468	56	15.592	80	—	—
185	Fundusz Podrzutków — budowa domu we Lwowie	—	—	100.235	96	100.235	96	—	—
186	Fundacya Ponińskiego	4.601	09	121.954	95	126.556	04	—	—
187	hr. Potockiego	—	—	22.651	40	22.651	40	—	—
188	" Dra Przesmyckiego	3.238	58	123.930	12	127.165	70	—	—
189	" Remerowej — szpitalna { a) rezerwowy 4.353 K 55 g. b) obrotowy — „ — „	4.353	55	52.556	30	56.909	85	—	—
190	" Russanowskiej — dla inwalidów polskich	178	17	136.571	16	136.749	33	—	—
191	Fundusz Rybactwa	8.500	60	—	—	8.500	60	—	—
192	Fundacya Sądecka „Dom roboczy„	—	—	120.667	16	120.667	16	—	—
193	ks. Sapięhy	—	—	65.858	39	65.858	39	—	—
194	" Schramowej Jadwigi z Dembowskich: a) w majątku zarodowym stan czynny 12.000 K — g. b) " obrotowym " bierny 334 „ 95 „	—	—	11.665	05	11.665	05	—	—
	Do przeniesienia .	36,560.320	52	46,452.576	28	83,012.896	80	87,195.550	29

Liczba porządkowa	Nazwa funduszu	Czysty majątek czynny				R a z e m			
		obro wy		zarodowy		czynny		bierny	
		K.	g.	K.	g.	K.	g.	K.	g.
	Z przeniesienia .	36,560.320	52	46,452.576	28	83,012.896	80	87,195.550	29
195	Fundacya Schiffnera	—	—	5.220	16	5.220	16	—	—
196	" Siemianowskich I.	91	36	47.637	73	47.719	09	—	—
197	" " II.	1.736	98	44.488	30	46.225	28	—	—
198	Fundusz Sierocy stanowy	1.065	05	107.016	71	108.081	76	—	—
199	" sierocy krajowy	{ a) obrotowy 4.523 K. 79 g. b) rezerwowy 261.385 „ 90 „		265.909	69	—	—	265.909	69
200	Fundacya Skrzyńskiego I.	3.588	87	89.899	88	93.488	75	—	—
201	" " II.	869	80	13.508	05	14.377	85	—	—
202	" hr. Stadnickiego	4.875	24	48.533	34	53.408	58	—	—
203	Fundacya Steczkowskiego	365	73	9.192	64	9.558	37	—	—
204	" Straszewskiego	83	08	6.187	17	6.270	25	—	—
205	" Strzeliska „Dom ubogich“	4.094	88	19.745	11	23.839	99	—	—
206	" ks. Szaflarskiego i Czajkowskiej I.	—	—	1.880	24	1.880	24	—	—
207	" " " " II.	—	—	1.895	29	1.895	29	—	—
208	Fundusz Szkół ludowych z r. 1872	171	34	207.887	60	208.058	94	—	—
209	Fundacya Szumańskiego	20.200	06	120.000	—	140.200	06	—	—
210	Fundusz Tarnowskiego — byłego obwodu	25.878	29	—	—	25.878	29	—	—
211	Fundacya Tyzenhauza	187	—	7.507	34	7.694	34	—	—
212	" Węzyków	316	37	8.330	50	8.646	87	—	—
213	" hr. Weissenwolfowej I.	433	88	6.196	65	6.630	53	—	—
214	" " " II.	—	—	24.622	79	24.622	79	—	—
215	Fundusz Winniki — administracya dóbr	543	84	—	—	543	84	—	—
216	Fundacya hr. Wodzickiego	2.397	43	58.921	57	61.319	00	—	—
217	Fundusz Zakupna książek do czytania	408	86	2.644	37	3.053	23	—	—
218	" podrzutek w Krakowie	—	—	91.953	56	91.953	56	—	—
219	" propinacyjny galicyjski:								
	1) fundusz ogólny	—	—	—	—	—	—	31,741.487	03
	2) " zasobowy	12,180.800	—	—	—	12,180.800	—	—	—
	3) " rezerwowy	20,070.757	22	—	—	20,070.757	22	—	—
220	" byłego korpusu ochotników wojskowych	162.256	33	—	—	162.256	33	—	—
221	" premiiowy funkcyonaryuszy krajowych, ubezp. pensyjnie	76.621	33	—	—	76.621	33	—	—
	Suma	69,383.973	15	47,375.835	28	116,759.808	43	118,937.037	32
	Czysty stan czynny wynosi jak obok kwotę					116,759.808	43		
	Porównując stan czynny ze stanem biernym, wynoszącym sumę					118,937.037	32		
	wynika w funduszach krajowych przewyżka stanu biernego					2,177.228	89		

U w a g a.

Oprócz wyżej wykazanego majątku utrzymują się w ewidencji pretensye niepewne (illiquida), to jest takie, co do których zachodzi wątpliwość, czy kiedykolwiek odebrane zostaną, a mianowicie:

- a) przy funduszu szpitala św. Łazarza — Oddział chorych 90.900 złp. — gr. czyli 45.000 K. — g.
- b) " " szkolnym krajowym 232.265 „ 22 „ „ 116.132 „ 87 „
- c) " " ś. p. Anny Helclowej 9 sztuk akcji użytkowania Tow. c. k. austr. kolei państwowej, które przynoszą czasami dywidonę.

Poszczególnienie
papierów wartościowych

według ich rodzaju

z końcem roku 1912.

Liczba porządkow.	Nazwa funduszu	Listy zastawne				O b l i -
		Galic. Towarzystwa kredytowego ziemsk.	Galicyskiego Banku hipot.	Banku krajowego	Pożyczki miasta Krakowa	pożyczki kra-
		1893.				
		W a r t o ś ć				
		K.	K.	K.	K.	K.
1	Fundusz krajowy	—	—	—	—	—
2	Krajowy szpital powszechny we Lwowie a) Oddział chorych	—	—	500	—	—
	„ „ „ „ b) „ położnic	—	—	—	—	—
	„ „ „ „ c) szpital św. Zofii	—	—	13.700	—	—
	„ „ „ „ d) Fund. zakaźnych	—	—	1.600	—	—
3	„ zakład dla obłąkanych w Kulparkowie	—	—	—	—	—
4	„ szpital św. Łazarza w Krakowie	—	—	—	—	—
	a) Oddział chorych	22.800	200	343.600	—	—
	b) „ położnic	800	—	40.100	—	—
	c) „ syfilitycznych	—	—	7.000	—	—
	d) „ obłąkanych	—	—	—	—	—
5	Fundusz szkolny krajowy	56.400	—	842.800	—	66.100
6	Krajowy fundusz szkolny emerytalny	67.000	—	—	—	—
7	Fundusz koszar krajowych	—	—	—	—	—
8	„ policyi krajowej	—	—	83.400	—	—
9	a) Akademia rolnicza w Dublanach	—	—	3.600	—	—
	b) Niższa szkoła rolnicza w Dublanach	—	—	—	—	—
	c) Szkoła gorzelnicza	—	—	—	—	—
	d) Gorzelnia	—	—	—	—	—
	e) Folwark	—	—	—	—	—
	f) Stacya doświadczalna chem. roln. w Dublanach	—	—	—	—	—
10	Stacya doświadczalna botaniczno rolnicza we Lwowie	—	—	—	—	—
11	Szkoła gospodarstwa lasowego we Lwowie	—	—	—	—	—
12	a) Szkoła średnia rolnicza i ogrodnicza w Czernichowie	—	—	4.600	—	—
	b) Folwark w Czernichowie	—	—	—	—	—
13	Niższa szkoła rolnicza w Bereźnicy	—	—	—	—	—
14	„ „ „ w Horodence	—	—	—	—	—
15	„ „ „ w Jagielnicy	—	—	—	—	—
16	„ „ „ w Kobiernicach	—	—	—	—	—
17	„ „ „ w Suchodole	—	—	—	—	—
18	„ „ „ w Miłocinie	—	—	—	—	—
19	Szkoła mleczarska w Rzeszowie	—	—	—	—	—
20	„ ogrodnicza w Tarnowie	—	—	—	—	—
21	„ „ na Wulce kapitańskiej	—	—	—	—	—
22	Zakład sadowniczy w Zaleszczykach	—	—	—	—	—
23	Skład publiczny w Krakowie	—	—	—	—	—
24	Fundusz kultury krajowej	1.200	—	86.600	—	—
25	Zakłady przemysłowe	—	—	—	—	—
26	Fundusz budowy pawilonów i rozszerzenia zakładu dla obłąkanych w Kulparkowie	—	—	—	—	—
27	Fundusz budowy kraj. zakładu dla obłąkanych w zachodniej części kraju (Kobierzyn)	—	—	—	—	—
28	Fundusz budowy kliniki dermatologicznej	—	—	—	—	—
29	Fundusz budowy pawilonów zakaźnych we Lwowie	—	—	—	—	—
30	Fundusz pożyczkowy na budowę szkół	—	—	—	—	—
31	„ „ „ koszar	—	—	—	—	—
32	„ „ „ drogi powiatowe i gminne	—	—	—	—	—
33	„ kolejowy	—	—	—	—	—
34	Biała z dopływami — fundusz regulacji i uzupełnienia prawego brzegu Dunajca	—	—	—	—	—
35	Biała rzeka regulacja powyżej Grybowa (Rubr. IX. poz 11 wydatków)	—	—	—	—	—
36	Biała fund. zabud. potoków gór (Rubr. IX. p. 11 a)	—	—	—	—	—
37	Białe stoki — fundusz regulacji	—	—	—	—	—
38	Bieczyszanka — fundusz zabudowania	—	—	—	—	—
	Do przeniesienia	148.200	200	1.427.500	—	66.100

Liczba porządkowa	Nazwa funduszu	Listy zastawne			O b i e		
		Galic. Towarzystwa kredytowego ziemsk.	Galicyskiego Banku hipot.	Banku krajowego	Pożyczki miasta Krakowa	pożyczki kra-	
							1893.
		W a r t o ś ć					
		K.	K.	K.	K.	K.	
	Z przeniesienia	148.200	200	1,427.500	—	66.100	
39	Błotnia potok — fundusz regulacji	—	—	—	—	—	
40	Błożewka potok — fundusz regulacji	—	—	—	—	—	
41	Bug rzeka — fundusz regulacji od ujścia Pełtwi do granicy Państwa	—	—	—	—	—	
42	Bug — fund. regulacji od ujścia Raty do granicy Państwa	—	—	—	—	—	
43	Bystra po ok — fundusz zabudowania	—	—	—	—	—	
44	Bystrzyca w Podbużu i potok Szepytznik fund. reg. (Rubr. IX. poz. 11 wyd.)	—	—	—	—	—	
45	Bystrzyca pod Stupnicą fundusz regulacji (Rubr. IX. poz. 11 wyd.)	—	—	—	—	—	
46	Dniestr górny rzeka z dopływami — fundusz regulacji	—	—	—	—	—	
47	„ — — regulacja powyżej Kornalówic (Rubr. IX. poz. 11 wydatków)	—	—	—	—	—	
48	Dniestru dorzecze — fundusz zabudowania potoków górskich	—	—	—	—	—	
49	Drohobyczka potok fundusz zabudowania	—	—	—	—	—	
50	Dumny potok — fundusz regulacji	—	—	—	—	—	
51	Dunajec z. — fundusz obwałowania lewego brzegu poniżej mostu w Bogumiłowicach	—	—	—	—	—	
52	Dunajecz. — fund. konserwacji obwałowania lewego brzegu powyżej mostu w Bogumiłowicach	—	—	—	—	—	
53	Dylągówka potok fund. zabudowania	—	—	—	—	—	
54	Gniła Lipa rzeka — fundusz regulacji sekcji górnej	—	—	—	—	—	
55	„ — — — — — „ „ środkow.	—	—	—	—	—	
56	Jasiółka — fundusz regulacji „ „ „	—	—	—	—	—	
57	Kisielina potok — fundusz regulacji sekcji dolnej	—	—	—	—	—	
58	„ — — — — — „ „ górnej	—	—	—	—	—	
59	Kłodnica (Nieżachówka) potok i Brydnica z dopływami — fund. regulacji	—	—	—	—	—	
60	Krzemienica, potok Babulówka, oraz Trześń i Rów — fundusz konserwacji	—	—	—	—	—	
61	Krzemionka potoki górskie — fundusz zabudowania	—	—	—	—	—	
62	Lenina potok — fundusz zabudowania (Pubr. IX. p. 11 wyd.)	—	—	—	—	—	
63	Leszcz potok — fundusz zabudowania	—	—	—	—	—	
64	Łęg rzeka — fundusz regulacji	—	—	—	—	—	
65	Łęg rzeka w powiatach: niżańskim i kolbuszowskim — fundusz regulacji	—	—	—	—	—	
66	Łęg rzeka fund. podwyższenia wałów od mostu kolej. w Zaleszanach do Krawców	—	—	—	—	—	
67	Macocha potok z dopływami — fund. regulacji	—	—	—	—	—	
68	Michałów potok górski — fundusz zabudowania	—	—	—	—	—	
69	Mikołajewskie debry — fundusz zabudowania	—	—	—	—	—	
70	Naddniestrzańskie bagna — fundusz kolmatacyi	—	—	—	—	—	
71	Nawieśnica, Ponikiewka, Czerna, Bystra, Jaszczurówka z dopływem Jamnik potoki fund. zab.	—	—	—	—	—	
72	Niedzielnianka potok w dorzec u Dniestru — fund. zab.	—	—	—	—	—	
73	Nowy Breń rzeka z dopływami — fundusz regulacji	—	—	—	—	—	
74	Pełtew rzeka z dopływami — fundusz regulacji	—	—	—	—	—	
75	Pełtew rzeka z dopł. w obrębie m. Lwowa fundusz regulacji (Rubr. IX. p. 11 wyd.)	—	—	—	—	—	
76	Przegnojówka potok — fundusz regulacji	—	—	—	—	—	
77	Pusta potok — fundusz regulacji	—	—	—	—	—	
78	Rata rzeka z dopływami — fundusz regulacji	—	—	—	—	—	
79	Ropa rzeka — fund. reg. (Rubr. IX. poz. 11 wyd.)	—	—	—	—	—	
80	Rudawa potok — fundusz regulacji	—	—	—	—	—	
81	Rzemieńskie bagna — fundusz osuszenia	—	—	—	—	—	
82	Rzeszowskie bagna — fundusz osuszenia	—	—	—	—	—	
83	Sława dorzecze — fundusz zabudowania potoków górskich	—	—	—	—	—	
84	Siwka potok — fund. regulacji	—	—	—	—	—	
85	Sołokja rzeka z dopływami fund. regulacji	—	—	—	—	—	
86	Strwiąż rzeka — fund. reg. (Rubr. IX. p. 11. wyd.)	—	—	—	—	—	
87	Sudoł i Gródek potoki — fundusz zabudowania	—	—	—	—	—	
	Do przeniesienia	148.200	200	1,427.500	—	66.100	

Liczba porządkowa	Nazwa funduszu	Listy zastawne			O b l i -		
		Galic. Towarzystwa kredytowego ziemsk.	Galicyskiego Banku hipot.	Banku krajowego	Poży- czki miasta Kra- kowa	pożyczki kra-	
							1893
		W a r t o ś ć					
		K.	K.	K.	K.	K.	
	Z przeniesienia	148.200	200	1,427.500	—	66.100	
88	Trześniówka rzeka — fundusz konserwacji	—	—	—	—	—	
89	Trześniówka górna rzeka — fundusz regulacji	—	—	—	—	—	
90	Tysmienica rzeka z dopływami i potok Letnianka — fundusz regulacji	—	—	—	—	—	
91	Ulga — budowa kanału od Wojnicza do potoku Ki- sieliny	—	—	—	—	—	
92	Wereszyca rzeka — fundusz regulacji	—	—	—	—	—	
93	Wisła rzeka od Niepołomic do ujścia Raby — fun- dusz obwałowania	—	—	—	—	—	
94	Wisła rzeka od Raby do Woli rogowskiej — fun- dusz obwałowania	—	—	—	—	—	
95	Wisła rzeka w powiecie dąbrowskim — f. obwał.	—	—	—	—	—	
96	Wisła rzeka lewy brzeg w powiecie krakowskim fun- dusz obwałowania	—	—	—	—	—	
97	Wisła rzeka lewy wał (nadwiślański) od ujścia Bia- luchy do granicy Państwa — f. podwyższenia	—	—	—	—	—	
98	Wisła rzeka lewy brzeg od stacji kol. w Grzegórz- kach do ujścia Białuchy — fundusz obwałowania	—	—	—	—	—	
99	Wisła rzeka prawy wał między Podgórzem a Nie- połomicami — fundusz podwyższenia	—	—	—	—	—	
100	Wisła rzeka lewy brzeg od ujścia Przemszy do Biel- an — fundusz obwałowania	—	—	—	—	—	
101	Wisła rzeka prawy brzeg od ujścia Przemszy do Bo- dzowa — fundusz obwałowania	—	—	—	—	—	
102	Wisła rzeka prawy brzeg od ujścia Dańkówki do uj- ścia Przemszy — fundusz obwałowania	—	—	—	—	—	
103	Wisła i San rzeki w pow. tarnobrzeskim — fundusz konserwacji	—	—	—	—	—	
104	Wisła i Wisłoka rzeki w pow. mieleckim — fundusz uzupełnienia obwałowania	—	—	—	—	—	
105	Wisłok i Pielnica potoki — fund. uzupełn. regulacji	—	—	—	—	—	
106	Zbiorniki wody w dorzeczu Soły, Skawy, Dunajca, Stryja i Oporu — koszta zdjęć i projektów (Ru- bryka IX. poz. 11 wydatków)	—	—	—	—	—	
107	Złota Lipa rzeka — fundusz regulacji	—	—	—	—	—	
108	Zniesienie gmina powiat lwowski debry — fundusz zabudowania	—	—	—	—	—	
109	Zukotyńiec potok — fundusz zabudowania	—	—	—	—	—	
110	Fundusz pożyczek bezprocentowych na osuszenie i drenowanie gruntów	—	—	—	—	—	
111	Fundusz pożyczkowy na podwyższenie wałów wi- ślańskich	—	—	—	—	—	
112	Fundusz pożyczkowy na cele melioracyjne	—	—	—	—	—	
113	Fundusz pożyczki 3,000.000 K na pokrycie datku kaju do kosztów uzupełnienia regulacji rzek ka- nałowych	—	—	—	—	—	
114	Fundusz wspólnego urzędu budowlanych kas chorych kraj. publ. przedsiębiorstw melioracyjnych	—	—	—	—	—	
115	Włości rentowe	—	—	—	—	—	
116	Pożyczka krajowa z r. 1893.	—	—	—	—	96.200	
117	„ „ „ 1904.	—	—	—	—	—	
118	„ „ „ 1905.	—	—	—	—	—	
119	„ „ „ 1907.	—	—	—	—	—	
120	Fundusz na krycie dachów materiałem ogniotrwał.	—	—	—	—	—	
121	Fundusz pensyjny lekarzy okręgowych	—	—	—	—	—	
122	Fundusze administrowane przez Bank krajowy : a) stały fundusz przemysłowy b) fundusz pożyczkowy dla Kółek rolniczych c) fund. pożyczkowy dla przemysłu rolniczego d) stały fundusz hodowlany e) fundusz inwestycyjny	—	—	—	—	—	
123	Fundusze stypendyjne	3,679.400	442.800	4,500.200	—	491.600	
124	Fundacya hr. Baworowskiego	793.200	—	—	—	—	
125	„ Brzozowskiego	2.000	—	4.000	—	200	
126	„ Bursika	—	—	3.200	—	—	
	Do przeniesienia	4,622,800	443.000	5,934.900	—	654.100	

g a c y e			O b l i k a c y e							Renty państwowe	Losy państwowe i inne	Aktywa kolei węgiersko-północno-wschod. i inne	Książeczki Kasy oszczędności, Banku kred. i Banku kr.	Razem		Zapisy dłużne i inne dokumenta		
1904	1905	1907	Obligacje włości rentowych	komunalne Banku krajowego	pożyczki papierowej	funduszy propinacyjnych	Pożyczki miasta Lwowa	kolejowe Banku krajowego	K.					g.	K.		g.	K.
i m i e n n a			K.	K.	K.	K.	K.	K.	K.	g.	K.	K.	K.	g.	K.	g.	K.	g.
-	-	-	175.850	570.000	-	4.400	1.000	76.800	6.600	-	100	5,182.800	191.504	34	7,851.054	34	11,288.690	13
-	-	-	-	-	-	-	-	-	-	-	-	-	-	-	-	-	-	-
-	-	-	-	-	-	-	-	-	-	-	-	-	-	-	-	-	-	-
-	-	-	-	-	-	-	-	-	-	-	-	-	-	-	-	-	-	-
-	-	-	-	-	-	-	-	-	-	-	-	-	-	-	-	-	-	-
-	-	-	-	-	-	-	-	-	-	-	-	-	-	-	-	-	-	-
-	-	-	-	-	-	-	-	-	-	-	-	-	-	-	-	-	-	-
-	-	-	-	-	-	-	-	-	-	-	-	-	-	-	-	-	-	-
-	-	-	-	-	-	-	-	-	-	-	-	-	-	-	-	-	-	-
-	-	-	-	-	-	-	-	-	-	-	-	-	-	-	-	-	-	-
-	-	-	-	-	-	-	-	-	-	-	-	-	-	-	-	-	-	-
-	-	-	-	-	-	-	-	-	-	-	-	-	-	-	-	-	-	-
-	-	-	-	-	-	-	-	-	-	-	-	-	-	-	-	-	-	-
-	-	-	-	-	-	-	-	-	-	-	-	-	-	-	-	-	-	-
-	-	-	-	-	-	-	-	-	-	-	-	-	-	-	-	-	-	-
-	-	-	-	-	-	-	-	-	-	-	-	-	-	-	-	-	-	-
-	-	-	-	-	-	-	-	-	-	-	-	-	-	-	-	-	-	-
-	-	-	-	-	-	-	-	-	-	-	-	-	-	-	-	-	-	-
-	-	-	-	-	-	-	-	-	-	-	-	-	-	-	-	-	-	-
-	-	-	-	-	-	-	-	-	-	-	-	-	-	-	-	-	-	-
-	-	-	-	-	-	-	-	-	-	-	-	-	-	-	-	-	-	-
-	-	-	-	-	-	-	-	-	-	-	-	-	-	-	-	-	-	-
-	-	-	-	-	-	-	-	-	-	-	-	-	-	-	-	-	-	-
-	-	-	-	-	-	-	-	-	-	-	-	-	-	-	-	-	-	-
-	-	-	-	-	-	-	-	-	-	-	-	-	-	-	-	-	-	-
-	-	-	-	-	-	-	-	-	-	-	-	-	-	-	-	-	-	-
-	-	-	-	-	-	-	-	-	-	-	-	-	-	-	-	-	-	-
-	-	-	-	-	-	-	-	-	-	-	-	-	-	-	-	-	-	-
-	-	-	-	-	-	-	-	-	-	-	-	-	-	-	-	-	-	-
-	-	-	-	-	-	-	-	-	-	-	-	-	-	-	-	-	-	-
-	-	-	-	-	-	-	-	-	-	-	-	-	-	-	-	-	-	-
-	-	-	-	-	-	-	-	-	-	-	-	-	-	-	-	-	-	-
-	-	-	-	-	-	-	-	-	-	-	-	-	-	-	-	-	-	-
-	-	-	-	-	-	-	-	-	-	-	-	-	-	-	-	-	-	-
-	-	-	-	-	-	-	-	-	-	-	-	-	-	-	-	-	-	-
-	-	-	-	-	-	-	-	-	-	-	-	-	-	-	-	-	-	-
-	-	-	-	-	-	-	-	-	-	-	-	-	-	-	-	-	-	-
-	-	-	-	-	-	-	-	-	-	-	-	-	-	-	-	-	-	-
-	-	-	-	-	-	-	-	-	-	-	-	-	-	-	-	-	-	-
-	-	-	-	-	-	-	-	-	-	-	-	-	-	-	-	-	-	-
-	-	-	-	-	-	-	-	-	-	-	-	-	-	-	-	-	-	-
-	-	-	-	-	-	-	-	-	-	-	-	-	-	-	-	-	-	-
-	-	-	-	-	-	-	-	-	-	-	-	-	-	-	-	-	-	-
-	-	-	-	-	-	-	-	-	-	-	-	-	-	-	-	-	-	-
-	-	-	-	-	-	-	-	-	-	-	-	-	-	-	-	-	-	-
-	-	-	-	-	-	-	-	-	-	-	-	-	-	-	-	-	-	-
-	-	-	-	-	-	-	-	-	-	-	-	-	-	-	-	-	-	-
-	-	-	-	-	-	-	-	-	-	-	-	-	-	-	-	-	-	-
-	-	-	-	-	-	-	-	-	-	-	-	-	-	-	-	-	-	-
-	-	-	-	-	-	-	-	-	-	-	-	-	-	-	-	-	-	-
-	-	-	-	-	-	-	-	-	-	-	-	-	-	-	-	-	-	-
-	-	-	-	-	-	-	-	-	-	-	-	-	-	-	-	-	-	-
-	-	-	-	-	-	-	-	-	-	-	-	-	-	-	-	-	-	-
-	-	-	-	-	-	-	-	-	-	-	-	-	-	-	-	-	-	-
-	-	-	-	-	-	-	-	-	-	-	-	-	-	-	-	-	-	-
-	-	-	-	-	-	-	-	-	-	-	-	-	-	-	-	-	-	-
-	-	-	-	-	-	-	-	-	-	-	-	-	-	-	-	-	-	-
-	-	-	-	-	-	-	-	-	-	-	-	-	-	-	-	-	-	-
-	-	-	-	-	-	-	-	-	-	-	-	-	-	-	-	-	-	-
-	-	-	-	-	-	-	-	-	-	-	-	-	-	-	-	-	-	-
-	-	-	-	-	-	-	-	-	-	-	-	-	-	-	-	-	-	-
-	-	-	-	-	-	-	-	-	-	-	-	-	-	-	-	-	-	-
-	-	-	-	-	-	-	-	-	-	-	-	-	-	-	-	-	-	-
-	-	-	-	-	-	-	-	-	-	-	-	-	-	-	-	-	-	-
-	-	-	-	-	-	-	-	-	-	-	-	-	-	-	-	-	-	-
-	-	-	-	-	-	-	-	-	-	-	-	-	-	-	-	-	-	-
-	-	-																

Liczba porządkowa	Nazwa funduszu	Listy zastawne			Obli-		
		Galic. Towarzystwa kredytowego ziemskiego	Galiczyjskiego Banku hipoteczn.	Banku krajowego	Pożyczki miasta Krakowa	pożyczki kra-	
							1893
		Wartość					
		K.	K.	K.	K.	K.	
	Z przeniesienia	4,622.800	443.000	5,934.900	—	654.100	
127	Fundacya Ciemieryńskiego I.	—	—	1.600	—	—	
128	" " " II.	—	—	600	—	—	
129	" Czajkowskich	—	—	10.000	—	—	
130	" Czarkowskiej	301.800	20.000	190.500	—	—	
131	Fundusz emerytalny aktorów we Lwowie	58.600	—	419.100	—	—	
132	Fundacya Fredrowej I.	4.200	—	—	—	—	
133	" " " II.	—	—	—	—	4.400	
134	Fundacya Gewürtzowej	—	200	2.400	—	—	
135	" Głowińskiego	—	—	29.800	—	90.800	
136	" Helclów w Krakowie	1,390.400	—	286.000	—	25.800	
137	" Hoffmanowej I.	—	—	7.300	—	—	
138	" " " II.	—	—	8.800	—	—	
139	" Hoszarda Franciszka	—	—	—	—	—	
140	Fundusz Instytutu teologicznego żydowskiego	—	—	—	—	—	
141	" Inwalidów wojskowych galicyjski (I)	2.400	—	34.500	—	400	
142	Fundacya Inwalidów galicyjska (II)	19.200	—	—	—	—	
143	Fundusz Inwalidów wojskowych niżankowicki	—	—	2.600	—	3.800	
144	Fundacya Jabłońskiego	—	2.400	—	—	—	
145	" Jankowskiej	18.600	—	—	—	—	
146	" Jędrzejowiczowej	4.600	—	10.000	—	400	
147	Fundacya Kochmanna I.	79.400	—	—	—	—	
148	" " " II.	62.600	—	—	—	—	
149	" Kielanowskiego I.	120.600	—	2.100	—	—	
150	" " " II.	20.000	—	—	—	—	
151	" " " III.	20.000	—	—	—	—	
152	" Komarnickich	600	—	3.300	—	—	
153	" Kościuszki na oświatę ludu polskiego	48.400	—	3.200	—	—	
154	Fundusz Kościuszki — pomnika	5.400	—	13.900	—	200	
155	" Koswizky'ego I.	—	—	200	—	500	
156	" " " II.	—	—	1.700	—	1.700	
157	" " " III.	—	—	1.200	—	700	
158	" Kowalewskiego	—	—	3.700	—	—	
159	" Krupacza	—	—	800	—	—	
160	" Krzeczunowicza	77.200	—	—	—	—	
161	" Kucharskiego	50.400	—	9.700	—	—	
162	" hr. Lanckorońskiej	—	—	157.000	—	—	
163	" Lewińskiego	—	—	5.500	—	53.100	
164	" ks. Lubomirskiej	—	17.400	9.900	—	—	
165	" Łukasiewicza	—	—	10.000	—	—	
166	" Łukowskiej	—	—	17.400	—	—	
167	" „Macieży Polskiej“	45.400	—	28.900	—	600	
168	" Dra Malinowskiego I.	400	—	48.900	—	—	
169	" " " II.	—	40.000	6.000	—	—	
170	" " " III.	—	—	40.900	—	—	
171	" " " IV.	2.800	—	27.300	—	8.300	
172	" " " V.	1.000	—	14.300	—	8.700	
173	" " " VI.	—	—	7.800	—	10.700	
174	Fundacya Mochneckiej	8.800	—	1.100	—	200	
175	" Morawieckiego	36.400	—	35.700	—	1.100	
176	" Niemejszy	—	—	67.300	—	—	
	Do przeniesienia	7,002.000	523.000	7,456.400	—	865.500	

g a c y e			O b l i g a c y e							Renty państwowe	Losy państwowe	Akce kolei węgiersko-północno-wschod. i inne	Kasja oszczędności, Banku kred. i Banku kraj.	Razem	Zapisy dłużne i inne dokumenta			
1904	1905	1907	Obligacya włości rentowych	komunalne Banku krajowego	pożyczki papieskiej	funduszów propinacyjnych	Pożyczki miasta Lwowa	Kolejowe Banku krajowego										
1,032.100	3,256.500	697.600	2,641.600	570.000	—	164.500	400.600	527.500	82.300	—	3.420	5,183.210	1,180.600	18	27,394.730	18	19,008.709	09
—	—	—	1.000	—	—	—	—	—	—	—	—	—	43	07	1.643	07	—	—
—	—	—	86.900	—	—	20.000	—	—	—	—	—	—	123	12	1.723	12	—	—
—	—	—	1.300	—	—	—	21.200	—	—	—	—	—	739	13	10.739	13	—	—
—	—	—	—	—	—	—	—	300	—	—	—	—	1.327	14	620.527	14	—	—
—	—	—	—	—	—	—	—	—	—	—	—	—	2	21	500.502	21	—	—
—	—	—	—	—	—	—	—	—	—	—	—	—	—	—	4.200	—	—	—
—	—	—	—	—	—	—	—	—	—	—	—	—	—	—	4.400	—	—	—
—	—	—	—	—	—	—	—	—	—	—	—	—	92	46	2.692	46	—	—
—	—	—	37.850	—	—	—	—	—	28.500	—	—	—	143	73	187.093	73	—	—
—	—	172.300	61.700	—	—	20.000	21.200	10.800	—	—	—	—	3.905	69	1,992.105	69	—	—
—	—	—	—	—	—	—	—	—	—	—	—	—	82	32	7.382	32	—	—
—	—	—	—	—	—	—	—	—	—	—	—	—	41	79	8.841	79	—	—
—	—	2.100	—	—	—	—	—	—	—	—	—	—	12	70	2.112	70	—	—
—	—	—	—	—	—	—	100	—	2.000	—	—	—	28.189	41	30.289	41	—	—
—	—	—	300	—	—	—	—	40.400	—	—	—	—	59	97	78.059	97	—	—
—	—	—	134.700	—	—	—	—	—	89.600	—	1.200	—	50	94	244.750	94	—	—
—	—	—	200	—	—	—	—	—	—	—	—	—	72	63	6.672	63	—	—
—	—	—	—	—	—	—	—	—	—	—	—	—	202	40	2.602	40	—	—
—	—	—	2.100	—	—	—	—	—	—	—	—	—	91	36	20.791	36	—	—
—	—	—	300	—	—	—	—	1.100	—	—	—	—	43	09	16.443	09	—	—
—	—	—	—	—	—	—	—	—	—	—	—	—	995	19	79.795	19	—	—
—	—	—	—	—	—	—	—	—	—	—	—	—	89	83	62.639	83	—	—
—	—	—	—	—	—	—	—	—	—	—	—	—	89	07	122.788	07	—	—
—	—	—	—	—	—	—	—	—	—	—	—	—	27	79	20.027	79	—	—
—	—	—	—	—	—	—	—	—	—	—	—	—	37	71	20.037	71	—	—
—	—	—	400	—	—	—	—	200	—	—	—	—	69	12	4.569	12	—	—
—	—	—	7.100	—	—	—	—	—	—	—	—	—	132	60	58.832	60	—	—
—	—	—	1.000	—	—	—	—	11.200	—	—	—	—	73	35	31.773	35	—	—
—	—	—	—	—	—	—	—	2.400	—	—	—	—	193	76	3.293	76	—	—
—	—	—	1.100	—	—	—	—	4.800	—	—	—	—	85	55	9.385	55	—	—
—	—	—	—	—	—	—	—	1.400	—	—	—	—	63	85	3.363	85	—	—
—	—	—	1.300	—	—	—	17.000	—	—	—	—	—	43	59	22.043	59	—	—
—	—	—	—	—	—	—	—	—	—	—	—	—	149	24	949	24	—	—
—	—	—	4.000	—	—	—	—	—	—	—	—	—	15.693	81	96.893	81	—	—
—	—	—	—	—	—	—	—	—	—	—	—	—	15.870	78	75.970	78	—	—
—	—	—	11.900	—	—	—	—	—	—	—	—	—	77	28	168.977	28	—	—
—	—	—	6.000	—	—	—	2.200	2.200	—	—	—	—	238	04	69.238	04	—	—
—	—	—	9.600	—	—	4.200	—	11.000	—	—	—	—	56	15	52.156	15	—	—
—	—	—	—	—	—	—	—	—	—	—	—	—	175	62	10.175	62	—	—
—	—	—	1.450	—	—	—	—	—	—	—	—	—	174	47	19.024	47	—	—
—	—	—	2.500	—	—	—	3.000	—	—	—	100	—	2.958	28	83.458	28	—	—
—	—	—	4.400	—	—	—	—	1.600	—	—	—	—	47	17	55.347	17	40.000	—
—	—	—	2.400	—	—	—	—	200	—	—	—	—	36	87	43.636	87	—	—
—	—	—	2.400	—	—	—	—	200	—	—	—	—	151	44	43.651	44	—	—
—	—	—	4.200	—	—	—	1.800	4.600	—	—	—	—	57	59	49.057	59	—	—
—	—	—	2.600	—	—	—	—	2.200	—	—	—	—	3.076	07	32.376	07	—	—
—	—	—	3.900	—	—	—	200	1.000	18.809	53	—	—	1	45	42.410	45	—	—
—	—	—	—	—	—	—	—	—	—	—	—	—	153	84	10.253	84	—	—
—	—	—	1.550	—	—	—	—	—	—	—	—	—	21	25	74.771	25	—	—
—	—	—	15.600	—	—	—	—	—	—	—	—	—	130	12	83.030	12	—	—
1,032.100	3,256.500	872.000	3,051.350	570.000	—	208.700	467.300	623.100	221.209	53	4.720	5,183.210	1,256.193	22	32,593.282	75	19,048.709	09

Liczba porządkowa	Nazwa funduszu	Listy zastawne			O b i i -	
		Galic. Towarzystwa kredytowego ziemsk.	Galicyskiego Banku hipot.	Banku krajowego	Pożyczki miasta Krakowa	pożyczki kra-
		W a r t o ś ć				
		K.	K.	K.	K.	K.
	Z przeniesienia	7,002.000	523.000	7,456.400	—	865.500
177	Fundacya Niezabitowskiej I.	16.000	—	200	—	2.200
178	" " II.	—	—	22.000	—	—
179	" " III.	—	—	6.200	—	—
180	Fundusz Ossolińskich	683.800	7.000	189.900	—	119.300
181	Fundacya Ostaszewskiego	—	—	1.800	—	7.400
182	" Pareńskiego	—	—	—	—	—
183	" Pietruskich Konstantego i Michaliny	—	—	22.400	—	—
184	" Pietruskiego Oktawa	—	—	10.300	—	—
185	Fundusz podrzstków — budowy domu we Lwowie	—	—	—	—	—
186	Fundacya Ponińskiego	200	—	111.200	—	10.500
187	" hr. Potockiego	—	—	18.100	—	—
188	" Dr. Przemyskiego	29.600	14.400	75.200	—	—
189	" Remerowej — szpitalna	—	—	1.800	—	—
190	" Russanowskiej dla inwalidów polskich	—	13.200	100.700	—	—
191	Fundusz Rybactwa	—	—	—	—	—
192	Fundacya Sądecka „Dom roboczy“	16.600	—	67.800	—	8.400
193	" ks. Sapiechy	24.600	—	26 000	—	400
194	" Schramowej Jadwigi z Dembowski	—	—	12.000	—	—
195	" Schiffnera	5.000	—	—	—	—
196	" Siemianowskich I.	2.200	—	8.900	—	32.000
197	" Siemianowskich II.	—	—	10.000	—	32.200
198	Fundusz Sierociński — stanowy	30.400	—	57.400	—	2.800
199	" Sierocy — krajowy	—	—	—	—	—
200	Fundacya Skrzyńskiego I.	3.000	—	48.800	—	2.600
201	" Skrzyńskiego II.	400	—	7.300	—	200
202	Fundusz hr. Stadnickiego	2.200	—	21.100	—	16.700
203	Fundacya Steczkowskiego	2.600	—	5.100	—	600
204	" Straszewskiego	4.600	—	1.500	—	—
205	" Strzeliska „Dom ubogich“	—	—	19.200	—	2.800
206	" ks. Szafarskiego i Czajkowskiej I.	—	—	1.600	—	—
207	" „ Szafarskiego i Czajkowskiej II.	—	—	1.700	—	—
208	Fundusz szkół ludowych z r. 1872	174.200	—	8.400	—	1.500
209	Fundacya Szumańskiego	120.000	—	—	—	—
210	Fundusz Tarnowskiego — bylego obwodu	—	—	—	—	—
211	Fundacya Tyzenhauza	—	—	7.100	—	—
212	" Węzyków	—	—	2.800	—	4.200
213	" hr. Weissenwolfowej I.	600	—	2.300	—	3.200
214	" „ Weissenwolfowej II.	—	—	14.500	—	5.100
215	Fundusz Winniki — administracya dóbr	—	—	—	—	—
216	Fundacya hr. Wodzickiego	12 800	—	33.900	—	10.800
217	Fundusz Zakupna książek do czytania	—	2.400	200	—	—
218	" Podrzstków w Krakowie	800	—	57 400	—	—
	Do przeniesienia	8,131.600	560.000	8,431.200	—	1,128.400

g a c y e			O b l i g a c y e							Renty państwowe	Losy państwowe i inne	Akcyje kolei węgiersko-północno-wschod. i inne	Książeczki Kasy oszczędności, Banku kred. i Banku kr.	Razem		Zapisy dłużne, i inne dokumenta		
1904.	1905.	1907.	Obligacje włości rentowych	komunalne Banku krajowego	pożyczki papierkowej	funduszów propinacyjnych	Pożyczki miasta Lwowa	kolejowe Banku krajowego	K.					g.	K.	g.	K.	g.
1,032.100	3,256.500	872.000	3,051.350	570.000	—	208.700	467.300	623.100	221.209	53	4.720	5,183.210	1,256.193	22	32,593.282	75	19,048.709	09
—	—	—	—	—	—	—	—	—	—	—	—	—	146	94	18.546	94	24.600	—
—	—	—	—	—	—	—	—	—	—	—	—	—	1.871	60	23.871	60	—	—
—	—	—	4.800	—	—	—	—	500	—	—	—	—	29	61	11.529	61	—	—
—	—	—	—	50.000	300	14.500	—	—	2.400	—	—	63.600	21.828	98	1,152.628	98	—	—
—	—	—	3.200	—	—	—	—	—	—	—	—	—	200	56	12.600	56	—	—
—	—	—	10.100	—	—	—	—	—	—	—	—	—	44	95	10.144	95	—	—
—	—	—	53.900	—	—	—	—	—	—	—	—	—	95.289	46	171.589	46	—	—
—	—	—	—	—	—	—	—	—	—	—	—	—	5.292	80	15.592	80	—	—
—	—	—	—	—	—	—	—	—	—	—	—	—	23	96	23	96	—	—
—	—	—	—	—	—	—	—	—	—	—	—	—	2.235	20	124.135	20	—	—
—	—	—	4.050	—	—	—	—	—	—	—	—	—	81	53	22.231	53	—	—
—	—	—	4.600	—	—	—	—	—	—	—	—	—	130	12	123.930	12	—	—
—	—	—	5.000	—	—	—	—	—	—	—	—	—	3.478	20	10.278	20	—	—
—	—	—	4.000	18.600	—	—	—	—	—	—	—	—	71	16	136.571	16	—	—
—	—	—	—	—	—	—	—	—	—	—	—	—	—	—	—	—	—	—
—	—	—	21.600	—	—	—	—	1.600	—	—	—	—	139	69	116.139	69	—	—
—	—	—	12.300	—	—	—	—	—	—	—	—	—	127	36	63.427	36	—	—
—	—	—	—	—	—	—	—	—	—	—	—	—	36	05	12.036	05	—	—
—	—	—	—	—	—	—	—	—	—	—	—	—	220	16	5.220	16	—	—
—	—	—	4.500	—	—	—	—	—	—	—	—	—	27	73	47.627	73	—	—
—	—	—	2.200	—	—	—	—	—	—	—	—	—	88	30	44.488	30	—	—
—	—	—	—	—	—	—	—	—	—	—	—	—	—	—	—	—	—	—
—	—	—	10.900	—	1.000	—	—	4.400	—	—	—	—	116	71	107.016	71	—	—
212.500	—	—	—	—	—	—	—	—	—	—	—	—	12.385	90	224.835	90	—	—
—	—	—	34.600	—	—	—	200	600	—	—	—	—	99	88	89.899	88	—	—
—	—	—	5.500	—	—	—	—	—	—	—	—	—	108	05	13.508	05	—	—
—	—	—	—	—	—	—	—	—	—	—	—	—	—	—	—	—	—	—
—	—	—	6.500	—	—	—	2.000	—	—	—	—	—	3.060	86	51.560	86	—	—
—	—	—	—	—	—	—	—	—	—	—	—	—	—	—	—	—	—	—
—	—	—	300	—	—	—	—	500	—	—	—	—	92	64	9.192	64	—	—
—	—	—	—	—	—	—	—	—	—	—	—	—	87	17	6.187	17	—	—
—	—	—	—	—	—	—	—	—	—	—	—	—	894	99	22.894	99	—	—
—	—	—	200	—	—	—	—	—	—	—	—	—	16	74	1.816	74	—	—
—	—	—	—	—	—	—	—	—	—	—	—	—	127	29	1.827	29	—	—
—	—	—	—	—	—	—	—	—	—	—	—	—	—	—	—	—	—	—
—	—	—	23.750	—	—	—	—	—	—	—	—	—	37	60	207.887	60	—	—
—	—	—	—	—	—	—	—	—	—	—	—	—	19.938	41	139.938	41	—	—
—	—	—	—	—	—	—	—	—	—	—	—	—	25.878	29	25.878	29	2.980	—
—	—	—	—	—	—	—	—	—	—	—	—	—	7	34	7.507	34	—	—
—	—	—	400	—	—	—	—	—	—	—	—	—	30	50	8.330	50	—	—
—	—	—	1.300	—	—	—	—	—	—	—	—	—	96	65	6.196	65	—	—
—	—	—	—	—	—	—	—	—	—	—	—	—	82	96	23.782	96	—	—
—	—	—	4.100	—	—	—	—	—	—	—	—	—	—	—	—	—	—	—
—	—	—	—	—	—	—	—	—	—	—	—	—	—	—	—	—	—	—
—	—	—	—	—	—	—	—	—	—	—	—	—	—	—	—	—	—	—
—	—	—	—	—	—	—	—	—	—	—	—	—	121	57	58.921	57	—	—
—	—	—	600	—	—	—	—	700	—	—	—	—	349	23	2.949	23	—	—
—	—	—	—	—	—	—	—	—	—	—	—	—	164	03	76.864	03	—	—
—	—	—	14.300	—	—	4.200	—	—	—	—	—	—	—	—	—	—	—	—
1,244.600	3,256.500	872.000	3,284.050	638.600	1.300	227.400	469.500	631.400	223.609	53	4.720	5,246.810	1,451.254	39	35,802.943	92	19,076.289	09

Liczba porządkowa	Nazwa funduszu	Listy zastawne			O b i e	
		Galic. Towarzystwa kredytowego ziemsk.	Galicyj- skiego Banku hipot.	Banku krajowego	Pożyczki miasta Krakowa	pożyczki kra-
						1893.
		W a r t o ś ć				
K.	K.	K.	K.	K.		
	Z przeniesienia . .	8,131.600	560.000	8,431.200	—	1,128.400
219	Fundusz Propinacyjny galicyjski:					
	1) fundusz ogólny	—	—	—	—	—
	2) „ zasobowy	—	380.600	75.600	—	176.700
	3) rezerwowy	461.400	3,755.400	297.000	973.400	237.700
220	Fundusz b. korpusu ochotników wojskowych .	—	—	—	—	—
221	„ premiiowy funkcyonaryuszy krajowych ubezpieczonych pensyjnie	—	—	—	—	—
	Razem . .	8,593.000	4,696.000	8,803.800	973 400	1,542.800

g a c y e			O b l i g a c y e							Renty państwowe	Losy państwowe i inne	Akcyje kolei węgiersko-północno-wschod. i inne	Książeczki Kasy oszczędności, Banku kred. i Banku kr.	Razem	Zapisy dłużne, i inne dokumenta		
jowej roku	1904.	1905.	1907.	Obligacyje włości rentowych	komunalne Banku krajowego	pożyczki papieriskiej	funduszów prepi-nacyjnych	Pożyczki miasta Lwowa	kolejowe Banku krajowego								
i m i e n n a																	
K.	K.	K.	K.	K.	K.	K.	K.	K.	K.	g.	K.	K.	K.	g.	K.	g.	
1,244.600	3,256.500	872.000	3,284.050	688.600	1.300	227.400	469.500	681.400	223.609	53	4.720	5,246.810	1,451.254	39	35,802.943	92	19,076.289 09
—	—	—	—	—	—	—	—	—	—	—	—	—	27.200	—	27.200	—	1,500.429 —
218.000	—	—	—	2,548.400	—	—	3,439.900	3,122.600	—	—	—	—	500.000	—	10,461.800	—	— —
—	—	493.000	—	—	—	2,330.600	456.200	998.000	50.000	—	—	—	—	—	10,052.700	—	— —
—	—	—	—	—	—	—	—	—	—	—	—	—	96.256	33	96.256	33	— —
—	—	—	66.500	—	—	—	—	—	—	—	—	—	—	—	66.500	—	— —
1,462.600	3,256.500	1,365.000	3,350.550	3,187.000	1.300	2,558.000	4.365.600	4.752.000	273.609	53	4.720	5,246.810	2,074.710	72	56,507.400	25	20,576.718 09

Wykaz zapasów kasowych z końcem roku 1912.

Liczba porządk.	P o s z c z e g ó l n i e n i e	Gotówka		Efekta	
		K.	g.	K.	g.
A. W kasie krajowej.					
1	Fundusz krajowy	1,053.748	43	1,000.000	—
2	Krajowy szpital powszechny we Lwowie: a) Oddział chorych	4	—	6.418	85
	b) " położnic	2	21	—	—
	c) Szpital św. Zofii	—	—	17.606	31
	d) Fundusz zakaźnych	—	—	—	—
3	Krajowy zakład dla obłąkanych w Kulparkowie	—	—	4.214	26
4	Szpital św. Łazarza w Krakowie: a) Oddział chorych	—	—	532.121	48
	b) " położnic	—	—	53.984	81
	c) " syfilitycznych	—	—	8.234	16
	d) " obłąkanych	—	—	—	—
5	Fundusz szkolny krajowy	—	—	1,175.528	60
6	" szkolny krajowy emerytalny	—	—	67.167	12
7	" koszar krajowych	—	—	—	—
8	" policji krajowej	—	—	94.434	56
9	a) Akademia rolnicza w Dublinach	—	—	12 495	28
	b) Niższa szkoła " " "	—	—	—	—
	c) Szkoła gorzelnicza " "	—	—	—	—
	d) Gorzelnia " "	—	—	—	—
	e) Folwark " "	—	—	—	—
	f) Stacya doświadczalna chem. rolnicza w Dublinach	—	—	—	—
10	" " " botan. " we Lwowie	—	—	—	—
11	Szkoła " gospodarstwa lasowego we Lwowie	—	—	—	—
12	a) " średnia rolnicza i ogrodnicza w Czernichowie	—	—	14.089	62
	b) Folwark w Czernichowie	—	—	—	—
13	Niższa szkoła rolnicza w Bereźnicy	—	—	—	—
14	" " " w Horodence	—	—	—	—
15	" " " w Jagielnicy	—	—	—	—
16	" " " w Kobiernicach	—	—	—	—
17	" " " w Suchodole	—	—	—	—
18	" " " w Miłocinie	—	—	—	—
19	Szkoła mleczarska w Rzeszowie	—	—	—	—
20	" ogrodnicza w Tarnowie	—	—	—	—
21	" " " na Wulce Kapitańskiej	—	—	—	—
22	Zakład sadowniczy w Zaleszczykach	—	—	—	—
23	Skład publiczny w Krakowie	—	—	—	—
24	Fundusz kultury krajowej	—	—	88.838	58
25	Zakłady przemysłowe	—	—	—	—
26	Fundusz budowy pawilonów i rozszerzenie Zakładu dla obłąkanych na Kulparkowie	—	—	—	—
27	" " " krajowego zakładu dla obłąkanych w zachodniej części kraju (Kobierzyn)	285.978	62	—	—
28	" " " kliniki dermatologicznej	190.059	63	570.000	—
29	" " " pawilónów zakaźnych	—	—	—	—
30	" pożyczkowy na budowę szkół	1.300	—	634	77
31	" " " koszar dla min	330.119	80	—	—
32	" pożyczkowy na drogi powiatowe i gminne	—	—	—	—
33	" kolejowy	13.624	67	4,204.800	—
34	Biała rzeka z dopływami — fund. reg. i obwałowania prawego brzegu Dunajca	56.650	81	—	—
35	Biała rzeka z dopływami — reg. powyżej Grybowa (Rubr IX, poz. 11. wyd.	20.041	04	—	—
36	Biała rzeka — fund. zabud. potok. gór. (Rubr. IX. poz. 11. wyd.	20.740	12	—	—
37	Biały stok potok — fundusz regulacyi	154.555	57	—	—
38	Biczyczanka potok — fundusz zabudowania	22.674	59	—	—
39	Blotnia potok — fundusz regulacyi	11.847	13	—	—
Do przeniesienia		2,161.346	62	7,850.568	40

Liczba porządk.	P o s z c z e g ó l n i e n i e	Gotówka		Efekta	
		K.	g.	K.	g.
	Z przeniesienia	2,161.346	62	7,850.568	40
40	Błóżewka potok — fundusz regulacji	145.039	95	—	—
41	Bug rzeka — fund. regulacji od ujścia Pełtwi do granicy Państwa	255.797	69	9	08
42	Bug — fundusz regulacji od ujścia Raty do granicy Państwa	114.265	70	—	—
43	Bystra potok — fundusz zabudowania	48	56	—	—
44	Bystrzyca w Podburzu i potok Słopytnik — f. reg. (Rubr. IX. poz. 11. w.)	5.248	08	—	—
45	Bystrzyca pod Stupnicą — fundusz regulacji (Rubr. IX. p. 11. w.)	235	26	—	—
46	Dniestr górny rzeka z doływami — fundusz regulacji	501.283	47	—	—
47	„ „ regulacja powyżej Kornalowie (Rubr. IX. po. 11 w.)	23.306	36	—	—
48	„ „ dorzecze — fundusz zabudowania potoków górskich	18.545	87	—	—
49	Drohobyczka potok — undusz zabudowania	34.247	50	—	—
50	Dumny potok fundusz regulacji	9.537	50	—	—
51	Dunajec rzeka — fundusz obwał. lewego brzegu poniżej mostu w Bogumiłowicach	8.330	17	—	—
52	Dunajec rzeka — fundusz obwał. lewego brzegu powyżej mostu w Bogumiłowicach	375	33	—	—
53	Dylagówka potok — fundusz zabudowania	20.213	75	—	—
54	Gniła Lipa rzeka — fundusz regulacji sekcji górnej	43.145	89	—	—
55	Gniła Lipa rzeka — fundusz regulacji sekcji środkowej	8.943	63	—	—
56	Jasiółka — fundusz regulacji	133.570	68	—	—
57	Kisielina potok — fundusz regulacji sekcji dolnej	25.607	99	—	—
58	„ „ — „ „ górnej	2.699	17	—	—
59	Kłodnica (Niezachówka) potok i rydnica z dopł. — fundusz regulacji	41.117	88	—	—
60	Krzemienica potok, Babulówka, oraz Trzeźń i Rów — fundusz konserw.	4.205	87	—	—
61	Krzemionka potoki górskie — fundusz zabudowania	3.371	75	—	—
62	Lenina potok — fundusz zabudowania (Rubr. IX. poz. 11 wyd.)	1.975	48	—	—
63	Leszcz potok — fundusz zabudowania	55.217	27	—	—
64	Łęg rzeka — fundusz regulacji	16.083	13	476	86
65	„ w powiatach niżańskim i kolbuszowskim — fundusz regulacji	14.937	59	—	—
66	„ fundusz podwyższenia wałów od mostu kolei. w Zaleszanach do Krawców	49.979	76	—	—
67	Macocho potok — fundusz regulacji	18.464	07	—	—
68	Michałów potok górski — fundusz zabudowania	1.699	63	—	—
69	Mikołajów debry — fundusz zabudowania	2.394	31	—	—
70	Nadniestrzańskie bagna — fundusz kolmatacyi	485.428	77	—	—
71	Nizskówka, Ponikiewka, Czerna, Bystra, Jaszczarówka z dopływami, Jamnik potoki — fundusz zabudowania	17.025	90	—	—
72	Niedzielnianka potok w dorzeczu Dniestru — fundusz zabudowania	17.242	20	—	—
73	Nowy Breń rzeka z dopływami — fundusz regulacji	20.072	11	—	—
74	Pełtew rzeka z dopływami — fundusz regulacji	277.248	20	—	—
75	Pełtew rzeka z dopł. w obrębie m. Lwowa — fund. reg. (Rubr. IX. po 11 wy.)	137.097	10	—	—
76	Przegnojówka potok — fundusz regulacji	11.860	80	—	—
77	Pusta potok — fundusz regulacji	36.500	11	—	—
78	Rata rzeka z dopływami — fundusz regulacji	117.152	48	—	—
79	Ropa rzeka — fundusz regulacji (Rubr. IX. poz. 11 wyd.)	30.777	94	—	—
80	Rudawa potok — fundusz regulacji	97.234	84	—	—
81	Rzemieńskie bagna — fundusz osuszenia	2.703	94	—	—
82	Rzeszowskie bagna — fundusz osuszenia	5.535	42	—	—
83	Skawa dorzecze — fundusz zabudowania potoków górskich	3.231	04	—	—
84	Siwka potok — fund. regulacji	291.149	69	—	—
85	Sołokija rzeka — fundusz regulacji	49.072	15	—	—
86	Strwiąż rzeka — fundusz regulacji (Rubr. IX. poz. 11 wyd.)	45.890	53	—	—
87	Sudoł i Gródek potoki — fundusz zabudowania	7.240	57	—	—
88	Trzeźniówka rzeka — fundusz konserwacji	32.470	24	—	—
89	Trzeźniówka górna rzeka — fundusz regulacji	193.153	24	—	—
90	Tyśmienica rzeka z dopływami i potok Letnianka — fund. regulacji	45.500	—	—	—
91	Ulga — budowa kanału od Wojnicza do potoku Kisieliny	—	—	—	—
	Do przeniesienia	5,644.823	18	7,851.054	34

Liczba porządk.	P o s z c z e g ó l n i e n i e	Gotówka		Efekta	
		K.	g.	K.	g.
			Z przeniesienia	5,644.823	18
92	Wereszyca rzeka — fundusz regulacyi	352.153	46	—	—
93	Wisła rzeka od Niepołomic do ujścia Raby — fundusz obwałowania	91.528	71	—	—
94	Wisła rzeka od Raby do Woli rogowskiej — fundusz obwałowania	73.343	89	—	—
95	„ „ w powiecie dąbrowskim — fundusz obwałowania	43.442	91	—	—
96	„ „ lewy brzeg w powiecie krakowskim — fund. obwałowania	152.986	22	—	—
97	„ „ lewy wał (nadwiślański) od ujścia Białuchy do granicy państwa fundusz podwyższenia	91.896	72	—	—
98	Wisła lewy brzeg od Stacji kolej. w Grzegórkach do ujścia Białuchy — fundusz obwałowania	213.969	44	—	—
99	Wisła rzeka prawy wał (nadwiślański) między Podgórzem a Niepołomicami — fundusz podwyższenia	59.783	04	—	—
100	Wisła rzeka lewy brzeg od ujścia Przemszy do Bielan — fund. obwał.	233.702	50	—	—
101	„ „ prawy brzeg od ujścia Przemszy do Bodzowa — fund. obwał.	297.052	—	—	—
102	„ „ prawy brzeg od ujścia Dańkówki do ujścia Przemszy — fund. obwałowania	—	—	—	—
103	Wisła i San rzeki w powiecie tarnobrzesckim — fundusz konserwacyi	7.803	54	107.712	76
104	Wisła i Wisłoka rzeki w powiecie mieleckim — fund. uzupełnienia obwał.	353	50	—	—
105	Wisłok i Pielnica potoki — fundusz uzupełnienia regulacyi	8.577	54	—	—
106	Zbiorniki wody w dorzeczu Soły, Skawy, Dunajca, Stryja i Oporu — koszta zdjęć i projektów (ubr. IX poz. 11 wyd.)	—	—	—	—
107	Złota Lipa rzeka — fundusz regulacyi	12.923	89	—	—
108	Zniesienie gmina powiat lwowski deiry — fundusz zabudowania	48.640	33	—	—
109	Żukotyńiec potok — fundusz zabudowania	21.569	23	—	—
110	Fundusz pożyczek bezprocentowych na osuszanie i drenowanie gruntów	88.179	03	—	—
111	„ pożyczkowy na podwyższenie wałów wiślańskich	—	—	—	—
112	„ pożyczkowy na cele melioracyjne	281.423	47	591.475	07
113	„ pożyczki 3,000.000 na pokrycie datku kraju do kosztów uzupeł. regulacyi rzek kanałowych	—	—	—	—
114	Fundusz wspólnego urzędu budowlanych kas chorych krajowych publicz- nych przedsiębiorstw melioracyjnych	33.485	10	21.061	48
115	Włości rentowe	45.81	53	82.876	58
116	Pożyczka krajowa z roku 1893.	—	—	98.560	—
117	„ „ „ 1904.	—	—	742.500	—
118	„ „ „ 1905.	—	—	3,193.900	—
119	„ „ „ 1907.	—	—	—	—
120	Fundusz na krycie dachów materiałem ogniotrwałem	11.134	93	—	—
121	Fundusz pensyjny lekarzy okręgowych	—	—	54.908	49
122	Fundusze administrowane przez Bank krajowy: a) stały fundusz przemysłowy b) fundusz pożyczkowy dla Kółek rolniczych c) „ „ „ przem. rolniczego d) stały fundusz hodowlany e) inwestycyjny	— 7.320 32.420 9.464 42.330	— — — — —	— — — — —	— — — — —
123	Fundusze stypendyjne	415.682	02	11,428.536	03
124	Fundacya hr. Baworskiego	9.611	67	3,212.208	84
125	„ Brzozowskiego	123	80	6.388	35
126	„ Bursika	8	—	3.543	24
127	„ Ciemierzyńskiego I.	42	—	1.643	07
128	„ Ciemierzyńskiego II.	21	12	1.723	12
129	„ Czajkowskich	—	—	10.739	13
130	„ Czarkowskiej	15.474	11	620.527	14
131	Fundusz emerytury aktorów we Lwowie	—	—	500.502	21
132	Fundacya Fredrowej I.	155	32	4.200	—
133	„ „ II.	176	—	4.400	—
134	„ Gewürtzowej	104	25	2.692	46
	Do przeniesienia	8,382.286	45	28,541.157	31

Liczba porządk.	Poszczególnienie	Gotówka		Efekta	
		K.	g.	K.	g.
	Z przeniesienia . . .	8,382.286	45	28,541.157	31
135	Fundacya Głowińskiego	32	06	187.093	73
136	" Helclów w Krakowie	41.967	58	1,992.105	69
137	" Hoffmanowej I.	319	40	7.382	32
138	" Hoffmanowej II.	199	88	8.841	79
139	" Hoszarda Franciszka	8	63	2.112	70
140	Fundusz Instytutu teologicznego żydowskiego	84	—	30.289	41
141	" Inwalidów wojskowych galicyjski (I)	102	58	78.059	97
142	Fundacya Inwalidów galicyjska (II)	4.447	95	244.750	94
143	Fundusz Inwalidów wojskowych niżankowickich	45	91	6.672	63
144	Fundacya Jabłońskiego	—	—	2.602	40
145	" Jankowskiej	3.286	64	20.791	36
146	" Jędrzejowiczowej	1	32	16.443	09
147	" Kochmana I	2.990	34	79.795	19
148	" Kochmana II	2.232	72	62.689	83
149	Fundacya Kielanowskiego I	—	—	122.788	07
150	" Kielanowskiego II	424	04	20.027	79
151	" Kielanowskiego III	428	35	20.037	71
152	" Komarnickich	178	15	4.569	12
153	" Kościuszki — na oświatę polskiego ludu	353	89	58.832	60
154	Fundusz Kościuszki pomnika	—	01	31.773	35
155	Fundacya Kosvitzkyego (I)	124	—	3.293	76
156	" Kosvitzkyego (II)	194	63	9.385	55
157	" Kosvitzkyego (III)	132	—	3.363	85
158	" Kowalewskiego	852	78	22.043	59
159	" Krupacza	32	—	949	24
160	" Krzczunowicza	—	—	96.893	81
161	" Kucharskiego	385	11	75.970	78
162	" hr. Lanckorońskiej	—	—	168.977	28
163	" Lewńskiego	2.766	98	69.238	04
164	" ks. Lubomirskiej	—	—	52.156	15
165	" Łukasiewicza	400	—	10.175	62
166	" Łukowskiej	717	99	19.024	47
167	" Macierzy polskiej	2.793	47	83.458	28
168	" Dra Malinowskiego I	803	74	55.347	17
169	" " Malinowskiego II	625	15	48.636	87
170	" " Malinowskiego III	1.643	70	43.651	44
171	" " Malinowskiego IV	548	69	49.057	59
172	" " Malinowskiego V	40	96	32.376	07
173	" " Malinowskiego VI	1.082	72	42.410	98
174	" Mochackiej	214	24	10.253	84
175	" Morawieckiego	275	52	74.771	25
176	" Niemejszy	261	22	83.030	12
	Do przeniesienia	8,453.284	80	32,593.282	75

Liczba porzadk.	Poszczególnienie	Gotówka		Efekta	
		K.	g.	K.	g.
	Z przeniesienia . . .	8,453.284	80	32,593.282	75
177	Fundacya Niezabitowskiej I	366	55	18.546	94
178	" Niezabitowskiej II	—	—	23.871	80
179	" Niezabitowskiej III	427	95	11.529	61
180	Fundusz Ossolińskich	434	13	1,152.628	98
181	Fundacya Ostaszewskiego	425	08	12.600	56
182	" Pareńskiego	233	91	10.144	95
183	" Pietruskich Konstantego i Michaliny	22.246	89	171.589	46
184	" Pietruskiego Oktawa	—	—	15.592	80
185	Fundusz podrzutków — budowa domów we Lwowie	—	—	23	96
186	Fundacya Ponińskiego	2.420	84	124.135	20
187	" hr. Potockiego	419	87	22.231	53
188	" Dra Przesmyckiego	3.238	58	123.930	12
189	" Remerowej — szpitalna	631	65	10.278	20
190	" Russanowskiej — dla inwalidów polskich	178	17	136.571	16
191	Fundusz rybactwa	1.087	68	—	—
192	Fundacya Sądecka — „Dom roboczy”	4.527	47	116.139	69
193	" ks. Sapiechy	2.431	03	63.427	36
194	" Schramowej Jadwigi z Dembowskich	175	—	12.036	05
195	" Schiffnera	—	—	5.220	16
196	" Siemianowskich I	91	36	47.627	73
197	" Siemianowskich II	1.736	98	44.488	30
198	Fundusz Sierociński stanowy	1.065	05	107.016	71
199	" Sierocy — krajowy	4.435	79	224.885	90
200	Fundacya Skrzyńskiego I	3.588	87	89.899	88
201	" Skrzyńskiego II	869	80	13.508	05
202	Fundusz hr. Stadnickiego	1.847	72	51.560	86
203	Fundacya Steczkowskiego	365	73	9.192	64
204	" Straszewskiego	83	08	6.187	17
205	" Strzeliska „Dom ubogich”	945	—	22.894	99
206	" ks. Szaflarskiego i Czajkowskiej I	63	50	1.816	74
207	" ks. Szaflarskiego i Czajkowskiej II	68	—	1.827	29
208	Fundusz Szkół ludowych z r. 1872	3.471	34	207.887	60
209	Fundacya Szumańskiego	261	65	139.938	41
210	Fundusz Tarnowskiego — byłego obwodu	—	—	25.878	29
211	Fundacya Tyzenhauza	187	—	7.507	34
212	" Weżyków	316	37	8.330	50
213	" hr. Weissenwolfowej I	433	88	6.196	65
214	" hr. Weissenwolfowej II	839	83	23.782	96
215	Fundusz Winniki — administracya dóbr	—	—	—	—
216	Fundacya hr. Wodzickiego	2.397	43	58.921	57
217	Fundusz Zakupna książek do czytania	104	—	2.949	23
218	" Podrzutków w Krakowie	171	95	76.864	03
219	Fundusz propinacyjny galicyjski : 1) fundusz ogólny	—	—	27.200	—
	2) „ zasobowy	—	—	10,461.800	—
	3) „ rezerwowo	62.623	70	10,052.700	—
220	" byłego korpusu ochotników wojskowych	—	—	96.256	33
221	Fundusz premiiowy funk. kraj. ubez. pensyjne	10.123	20	66.500	—
	Depozyta gminne serwitowe	19.744	38	549.726	87
	Depozyta ogólne	118.680	78	7,386.037	71
	Razem	8,727.045	99	64,443.164	83

Liczba porządk.	P o s z c z e g ó l n i e n i e	Gotówka		Efekta	
		K.	g.	K.	g.
	B. W innych kasach.				
	W c. k. kasach rządowych, depozyta	—	—	—	—
	„ kasie krajowego szpitala powszechnego we Lwowie, depozyta	54.732	55	43.877	87
	„ „ „ zakładu dla obłąkanych w Kulparkowie, depozyta	18.282	70	32.262	44
	W kasie szpitali krakowskich depozyta	5.329	22	64.731	06
	„ „ krajowej szkoły rolniczej w Dublanach	18.621	46	9.899	22
	„ „ krajowej szkoły rolniczej w Czernichowie	866	—	18.527	03
	„ „ „ „ w Kobiernicach	10	58	—	—
	„ „ „ „ ogrodniczej w Tarnowie	6	—	—	—
	„ „ „ „ niższej szkoły rolniczej w Suchodole	10	—	—	—
	„ „ szkoły mleczarskiej w Rzeszowie	134	30	400	—
	„ „ szkoły rolniczej w Miłocinie	200	—	—	—
	Razem	98.192	81	169.697	62
	Zestawienie sumaryczne.				
	A) W kasie krajowej	8,727.045	99	64,443 164	83
	B) „ „ innych kasach	98.192	81	169.697	62
	Suma	8,825.238	80	64,612.862	45

Wykaz dóbr i realności, stanowiących własność funduszów krajowych z końcem roku 1912.

Liczba porząd.	P o s z c z e g ó l n i e n i e	Wartość			
		Szczegół		Ogół	
		K.	g.	K.	g.
I.	Fundusz krajowy:				
	1. Realność pod Nr. 717 $\frac{2}{4}$ (gmach sejmowy)	3,220.862	09		
	2. " " " 319, 320 i 336 $\frac{1}{4}$ na umieszczenie szkoły gospodarstwa lasowego we Lwowie	86 670	—		
	3. Szkoły rolnicze i folwark w Dablanach	879.091	49		
	4. Zakład w Czernichowie	823.051	98		
	5. Szpital św. Łazarza w Krakowie (część wartości nowego gmachu szpitalnego Nr. 48 i 49 222 dzieln. II.)	763.522	61		
	6. Szkoła rolnicza w Horodence	113.406	—		
	7. " " w Jagielnicy	8.093	—		
	8. " " w Berżnicy	127 619	20		
	9. " " w Suchodole	47.000	—		
	10. " " w Miłocinie	389.581	—		
	11. Krajowa szkoła ogrodnicza w Tarnowie	91.000	—		
	12. " " tkacka w Glinianach	35.000	—		
	13. " " kołodziejska w Grybowie	54.000	—		
	14. " " zabawkarska w Jaworowie	56.000	—		
	15. " " stolarska w Stanisławowie	47.460	—		
	16. " " " w Kalwaryi (wraz z wewnętrznym urządzeniem)	117.225	—		
	17. " " ogrodnicza na Wulce kapitańskiej	147.000	—		
	18. Budynek dla bursy uczniów kraj. szkoły tkackiej w Krośnie	19.750	—		
	19. Zakład poprawczy w Przeździelnicy	177.855	—		
	20. Gmach dla c. k. Zandarermyi we Lwowie	532 332	—		
	21. Budynek " " w Czortkowie	3.500	—		
	22. " " " w Skałacie	16.000	—		
	23. Krajowy skład publiczny w Krakowie	297.260	38		
	24. Zamek w Olesku	2.665	60		
	25. Zakład sadowniczy w Zaleszczykach	135.104	—		
	26. Krajowa szkoła mleczarska w Rzeszowie	91.967	—		
	27. Zbiorniki na ropę w Popielach	898 627	94		
	28. Ruiny zamku w Tokach	7.500	—	9,189.144	29
II.	Krajowy szpital powsz. we Lwowie: 1. Oddział chorych:				
	a) Gmach popijarski we Lwowie Nr. 349 $\frac{1}{4}$ (stary) Nr. 7 ulica Głowińskiego (nowy) część	703.583	K. 17 g.		
	b) Pawilon dla zakaźnych, przerobiony z dawnej realności pod Nr. 38138 $\frac{2}{4}$ (stary) Nr. 59 ulica Piekarska (nowy) nabyty od S. Himserowej	84.055	" 62 "		
	c) Nowo zbudowane kliniki, dom administracyjny itp.	1,374.985	" 02 "		
	d) Koszt urządzenia dróg i ogrodu przy klinikach	7.806	" 30 "		
	e) Szpital św. Zofii	207.156	" 65 "	2,382.586	76
	2. Oddział położnic:				
	a) Gmach popijarski we Lwowie Nr. 349 $\frac{1}{4}$ (stary) Nr. 7. ulica Głowińskiego (nowy) część	20.207	K. 04 g.		
	Grunt zakupiony pod dom położnic pod nazwą "Wulka szpitalna"	11.288	" 53 "		
	c) Grunt zakupiony pod dom położnic (i kliniki) pod nazwą "Wulka kampiańska" pod l. k. 3 985 $\frac{1}{4}$ przy ul. Pijarów Nr. konskrypc. 771 $\frac{1}{4}$	41.750	" — "		
	d) Gmach nowo zbudowany dla zakładu położnic	494.861	" 96 "	568.107	53
III.	Fundusz budowy domu podrzutków we Lwowie:				
	Realność pod l. k. 146 i 147 $\frac{1}{4}$ przy ul. Paulinów l. 5.	—	—	100.212	—
IV.	Krajowy zakład dla obłąkanych w Kulparkowie:				
	Gmach nowo wybudowany Nr. 38 i 39 wraz z zabudowaniami folwarcznymi, gruntami i cegielniami	—	—	2,318.628	46
	Do przeniesienia	—	—	14,558.679	04

Liczba porząd.	P o s z c z e g ó l n i e n i e	Wartość			
		Szczegół		Ogół	
		K.	g.	K.	g.
	Z przeniesienia	—	—	14,558.679	04
V.	Szpital św. Łazarza w Krakowie: Gmach szpitalny w Krakowie Nr. 50/221 i 48/222 dzieln. VI. na „Weso- łej“ z wszystkimi przynależnościami i zabudowaniami:				
	1. Oddział chorych:				
	a) Część wartości starego wspólnego gmachu Nr. 50/221	254.690	K. 03 g.		
	b) Wartość kościoła szpitalnego doń należącego	170.000	„ — „		
	c) Część wartości nowego gmachu szpitalnego Nr. 48 i 49/222 dz. VI. w Krakowie, łącznie z folwarkiem Blich i II. piętnem (9.400 K.) now. pawilonem i budynkami gospodarcz.	455.549	„ 14 „		
	d) Dobra Tropiszów (w Królestwie polskim)	248.000	„ — „		
	e) „ Prądnik czerwony (w W. Ks. Krak.)	54.200	„ — „	1,182.439	17
	2. Oddział położnic wspólnie z funduszem podrzutków w Krakowie: Część wartości starego gmachu 50/221	55.505	—		
	3. Oddział syfalistycznych (dawniej szpital św. Ducha) część wartości starego gmachu szpitalnego Nr. 48 i 49/222	11.398	38		
	4. Oddział obłąkanych dawniej szpital św. Ducha (część wartości no- wego gmachu szpitalnego Nr. 48 i 49/222	9.206	02		
	5. Fundacya szpit. Karoliny Remerowej: realność w Krakowie, dziel. VI Nr. 849	46.000	—	1,304.548	57
VI.	Fundusz koszar krajowych: Grunta i budynki we Lwowie na (Wulce) w Rawie ruskiej, w Trembowli, w Mostach wielkich, i w Zaleszczykach	—	—	3,105.206	62
VII.	Fundusze stypendyjne: 1. Fundusz Dydyńskiego:				
	a) Dobra Godowa z przynależnościami	79.944	K. — g.		
	b) Realność w Strzyżowie Nr. 97 (nowy gmach)	54.040	„ 12 „	133.984	12
	2. Fundusz Głowińskiego: Dobra Winniki z przynależnościami	196.684	—		
	3. Fundusz Stupniczych-Jankowskich, dobra Szypowce z przyległościami	231.570	—		
	4. Fundusz Dra Jana Towarnickiego:				
	a) realność w Rzeszowie	75.547	K. 60 g.		
	b) Gmach c. k. seminarjum nauczycielskiego mę- skiego w Rzeszowie	156.845	„ 48 „		
	c) Gmach na pomieszczenie koszar żandarmeryi	81.014	„ 91 „		
	d) Parcela gruntowa l. k. 605/5	2.704	„ 50 „		
	e) Gmach internatu przy c. k. seminarjum nauczy- cielskiem męskim w Rzeszowie	118.408	„ 20 „	434.520	69
	5. Fundusz Stanisława Strzałkowskiego:				
	a) Dobra Jacowce	234.650	K. — g.		
	b) Realność w Tarnopolu l. k. 1280	138.544	„ — „	373.194	—
	6. Fundusz Ryszarda Pieściorowskiego; Dobra Kuźmina dolna i górna	60.000	—		
	7. Fundacya Rylskich:				
	a) dobra Ostrów	190.230	K. 80 g.		
	b) „ Demeszkowce	40.719	„ 20 „	230.950	—
VIII.	Fundacya „Domu ubogich im. Ludwika i Anny Helclów“ w Krakowie: Budynek zakładowy z kaplicą i gruntami w Krakowie			1,467.335	10
IX.	Fundacya Wiktora hr. Baworowskiego: Dobra położone w powiecie tarno- polskim i trembowelskim a mianowicie: Baworów z Zastawiem, Łuka wielka, Myszkowice, Łoszniów z Zagórzem i Krowinką, tudzież grunta w Tarnopolu i realność we Lwowie			923.007	98
	Razem	—	—	23,019.680	12

— Oprócz wyżej wykazanych nieruchomości, posiada fundusz krajowy realność pod l. k. 466^{1/4}, we Lwowie (szkoła weterynaryi, realność na szkołę ślusarską w Sułkowicach, tudzież dwa budynki z ogrodem na krajową szkołę sukieniczą w Rakuszawie, realność na szkołę tkacką w Horodence, realność na szkołę ślusarską w Świątnikach, których wartość dopiero później będzie mogła być oznaczoną; zaś fundusze stypendyjne posiadają dobra Kochanówka z przyległościami własność fundacyi Dr Antoniego Lachowicza; dobra Uriłów, własność w ^{3/4} częściach fundacyi Karola i Reginy Lipińskich; dwie realności we Lwowie fundacyi Soleskiego Józefa; realność we Lwowie własność fundacyi Smiałowskich; trzy kamienice we Wiedniu i trzy kamienice w Krakowie fundacyi Dra Józefa Zagórskiego, dwie realności fundacyi Kielanowskich, w budowie będący dom dla szkoły ogrodniczej w Tarnowie, nadto zakupiony grunt pod budowę zakładu dla obłąkanych w Kobierzynie.

INDEKS

Dział A.

Fundusz krajowy i zakładów krajowych, oraz fundusze budżetem objęte.

	Str.
I. Fundusz krajowy (rubr. I. do XVII. dochodów i I. do XVI. wydatków)	27
II. „ szpitali krajowych	335
a w szczególności:	
1—3. Krajowego szpitala powszechnego, szpitala św. Zofii we Lwowie i za- kaźnych	337
4. Krajowego zakładu dla obłąkanych w Kulparkowie	361
5—8. Szpitala św. Łazarza w Krakowie	387
III. Fundusz szkolny krajowy	411
IV. „ „ emerytalny	435
V. „ koszar krajowych	443
VI. „ policyi krajowej	447
VII. Zakłady i fundusze rolnicze	453
1. Dublany, akademia rolnicza	454
2. „ niższa szkoła rolnicza	470
3. „ szkoła gorzelnicza	476
4. „ gorzelnia	482
5. „ folwark	486
6. „ stacya doświadczalna chemiczno-rolnicza	496
7. Lwów, stacya doświadczalna botaniczno-rolnicza	504
8. „ wyższa szkoła gospodarstwa lasowego	508
9. Czernichów, szkoła średnia rolnicza	514
10. „ folwark	524
11. Bereźnica, niższa szkoła rolnicza	532
12. Horodenka, „ „ „	538
13. Jagielnica „ „ „	544
14. Kobiernice, „ „ „	550
15. Suchodół, „ „ „	556
16. Miłocin, „ „ „	562
17. Rzeszów, szkoła mleczarska	570
18. Tarnów, „ ogrodnicza	576
19. Wulka kapitańska, szkoła ogrodnicza	582
20. Zaleszczyki, zakład sadowniczy	588
21. Kraków, skład publiczny	594
22. Fundusz kultury krajowej	604
VIII. Zakłady przemysłowe	609
Szkoły przemysłowe uzupełniające:	
1. Andrychów	614
2. Biała (w śródmieściu)	614
3. „ im T. Kościuszki	616
4. Bochnia	616
5. Brody	618
6. Brzesko	618
7. Brzeżany (ogólna)	620
8. „ (dla murarzy)	620

	Str.
9. Buczacz	622
10. Chrzanów	622
11. Dębica	624
12. Drohobycz	624
13. Gorlice	626
14. Jarosław	626
15. Jasło	628
16. Jaworzno	628
17. Kalwarya	630
18. Kałusz	630
19. Kęty	632
20—21. Kołomyja (2 szkoły)	632
22—27. Kraków (6 szkół)	634
28. Krosno	634
29. Krzeszowice	636
30. Leżajsk	636
31—44. Lwów (14 szkół)	638
45. Lwów (izrael. im. Bernsteina)	638
46. Łańcut	640
47. Myślenice	640
48. Nisko	642
49. Nowy Sącz	642
50. Nowy Targ	644
51. Oświęcim	644
52. Podgórze	646
53—54. Przemyśl (2 szkoły)	646
55. Przeworsk	648
56. Rozwadów	648
57—58. Rzeszów (2 szkoły)	650
59. Sambor	650
60. Sanok	652
61. Sokal	652
62. Sokołów	654
63. Stanisławów	654
64. Stary Sambor	656
65. Stary Sącz	656
66. Stryj	658
67. Strzyżów	658
68. Tarnopol	660
69. Tarnów	660
70. Tarnobrzeg	662
71. Turka (nad Stryjem)	662
72. Wadowice	664
73. Wieliczka	664
74. Zator	666
75. Złoczów	666
76. Żółkiew	668
77. Żywiec	668
Krajowe szkoły zawodowe:	
1. Brzesko, krajowa szkoła koszykarska	670
2. Brzostek, " " "	672
3. Leżajsk, " " "	674
4. Lwów, " centralna szkoła koszykarska	676
5. Zator, " szkoła koszykarska	680
6. Bobowa, " koronkarska	682
7. Zakopane, " " "	684
8. Maków, " " hafciarska	686
9. Krosno, " " tkacka	688
10. Gliniany, krajowy warsztat tkacki	690
11. Kosów, " " "	694
12. Łańcut, " " "	696
13. Rakszawa, krajowa szkoła sukiennicza	698
14. Grybów, krajowy warsztat kołodziejski	702

	Str.
15. Grzymałów, krajowy warsztat kołodziejski	706
16. Kamionka strumiłowa, krajowa szkoła kołodziejska i ciesielska	710
17. Tłumacz, " " zawodowa kołodziejska	714
18. Kalwarya, " " stolarska	718
19. Stanisławów, " " "	722
20. Jaworów, krajowy warsztat wyrobu zabawek	726
21. Kołomyja, krajowa szkoła garncarska	730
22. Podgórze, krajowe kursa przemysłu ceramicznego	734
23. Kołomyja, krajowy warsztat szewski	736
24. Stary Sącz, " " "	738
25. Witków, " " "	740
26. Drohowyże, krajowa szkoła rzemiosł	742
27. Lwów, " ceramiczna stacya doświadczalna	746
28. " " mechaniczna " "	748

Dział B.

Fundusze dotowane.

I. Fundusz budowy pawilonów i rozszerzenia krajowego zakładu dla obłąkanych w Kulparkowie	759
II. Fundusz budowy zakładu dla obłąkanych w Kobierzynie	763
III. " " kliniki dermatologicznej we Lwowie	779
IV. " " pawilonów zakaźnych we Lwowie	783
V. " pożyczkowy dla gmin na budowę szkół	787
VI. " " " " " " koszar	791
VII. " " na drogi powiatowe i gminne	795
VIII. " kolejowy	799
IX. Fundusze przedsięwzięciw melioracyjnych.	815

a to :

1. Biała rzeka z dopływami — fundusz regulacyi i obwał. prawego brzegu Dunajca	819
2. Biała rzeka — regulacya powyżej Grybowa (Rubr. IX. poz. 11. wydatków)	823
3. Biała — fundusz zabudowania potoków górskich (Rubr. IX. poz. 11. wyd.)	826
4. Biały stok potok — fundusz regulacyi	829
5. Biżyczanka " — " zabudowania	831
6. Błotnia potok — fundusz regulacyi	834
7. Błóżewka potok — fundusz zabudowania	837
8. Bug rzeka — fundusz regulacyi	840
9. Bug rzeka od ujścia Raty do granicy państwa — fundusz regulacyi .	844
10. Bystra potok — fundusz zabudowania	847
11. Bystrzyca w Podbużu — fund. regul. (Rubr. IX. poz. 11. wyd.)	849
12. Bystrzyca pod Stupnicą — fundusz regulacyi (Rubr. IX. poz. 11. wydatków)	852
13. Dniestr górny rzeka z dopływami — fundusz regulacyi.	854
14. " " " — regulacya powyżej Kornalowic (Rubr. IX. poz. 11. wydatków)	858
15. Dniestru dorzecze — fundusz zabudowania potoków górskich	861
16. Drohobyczka potok — fundusz zabudowania	864
17. Dumny potok — fundusz regulacyi i konserwacyi	865
18. Dunajec rzeka — fundusz konserwacyi obwałowania lewego brzegu poniżej mostu w Bogumiłowicach	868
19. Dunajec rzeka — fundusz konserwacyi obwałowania lewego brzegu powyżej mostu w Bogumiłowicach	870
20. Dylągówka potok — fundusz zabudowania	872
21. Gniła Lipa rzeka — fundusz regulacyi i konserwacyi sekcji górnej	873
22. " " " " regulacyi sekcji środkowej	876
23. Jasiołka rzeka z dopływami — fundusz regulacyi	879
24. Kisielina potok — fundusz regulacyi i konserwacyi sekcji dolnej	882
25. " " " " konserwacyi sekcji górnej	885
26. Kłodnica (Nieżachówka) potok z dopływami — fundusz regulacyi	887
27. Krzemienica potok i Babulówka z dopływami — fundusz konserwacyi.	890

	Str.
28. Krzemionka potok — fundusz zabudowania	893
29. Lenina potok — fundusz zabudowania (Rubr. IX. poz. 11. wydatków)	896
30. Leszcz potok — fundusz zabudowania	899
31. Łęg rzeka — fundusz regulacji i konserwacji	902
32. " " w powiatach: Nisko-Kolbuszowa — fundusz regulacji.	906
33. " " podwyższenie wałów od mostu kolejowego w Zaleszanach do Krawców	909
34. Macocha potok z dopływami — fundusz regulacji	912
35. Michałów potok górski — fundusz zabudowania	916
36. Mikołajów nad Dniestrem debry — fundusz zabudowania	917
37. Naddniestrzańskie bagna — fundusz kolnatacyi	919
38. Nawieśnica, Ponikiewka, Czerna, Bystra i Jaszczurówka z dopływem Jamnik potoki — fundusz zabudowania	923
39. Niedzielnianka potok w dorzeczu Dniestru — fundusz zabudowania	924
40. Nowy Breń rzeka z dopływami — fundusz regulacji i konserwacji	925
41. Pełtew rzeka z dopływami fundusz regulacji	929
42. " " " w obrębie m. Lwowa — fund. reg. (Rubr. IX. poz. 11. wydatków)	934
43. Przegnojówka potok — fundusz regulacji i konserwacji	937
44. Pusta potok — fundusz regulacji	940
45. Rata rzeka z dopływami — fundusz regulacji	943
46. Ropa rzeka — fundusz regulacji (Rubr. IX. poz. 11 wyd.)	947
47. Rudawa potok — fundusz regulacji	950
48. Rzemieńskie bagna — fundusz osuszenia	954
49. Rzeszowskie bagna — fundusz osuszenia	957
50. Siwka potok — fundusz regulacji	960
51. Skawa dorzecze — fundusz zabudowania potoków górskich	963
52. Sołokija rzeka z dopływami — fundusz regulacji	966
53. Strwiąż rzeka — fundusz regulacji (Rubr. IX. poz. 11 wyd.)	970
54. Sudoł i Gródek potoki — fundusz zabudowania	971
55. Trześniówka dolna rzeka — fundusz konserwacji	974
56. Trześniówka górna rzeka — fundusz regulacji	977
57. Tyśmienica rzeka z dopływami i potok Letnianka — fundusz regulacji	981
58. Ulgi kanał od Wojnicz do potoku Kisieliny — fundusz budowy	985
59. Wereszyca rzeka — fundusz regulacji	986
60. Wisła rzeka od Niepołomic do ujścia Raby — fundusz obwałowania	989
61. " " od ujścia Raby do Woli rogowskiej — fundusz obwałowania.	993
62. " " w powiecie dąbrowskim — fundusz obwałowania	998
63. " " lewy brzeg w powiecie krakowskim — fundusz obwałowania	1002
64. " " " wał (nadwiślański) od ujścia Białuchy do granicy Państwa — fundusz podwyższenia	1004
65. " " lewy brzeg od stacji kolejowej w Grzegórkach do ujścia Białuchy — fundusz obwałowania	1007
66. " " prawy wał (nadwiślański) między Podgórzem a Niepołomi- cami — fundusz podwyższenia	1010
67. " " lewy brzeg od ujścia Przemszy do Bielan — fundusz ob- wałowania	1014
68. " " prawy brzeg od ujścia Przemszy do Bodzowa — fundusz obwałowania	1015
69. " " prawy brzeg od ujścia Dankówki do ujścia Przemszy — fundusz obwałowania	1016
70. Wisła i San rzeki w powiecie tarnobrzeskim — fundusz konserwacji	1017
71. Wisła i Wisłoka rzeki w powiecie mieleckim — fundusz obwałowania i konserwacji obwałowania	1020
72. Wisłok i Pielnica potoki — fundusz uzupełnienia regulacji	1025
73. Zbiorniki wody w dorzeczu Soły, Skawy, Dunajca, Stryja i Oporu — (Rubr. IX. poz. 11 wyd.)	1029
74. Złota Lipa rzeka — fundusz regulacji	1030
75. Zniesienie gmina powiat lwowski debry — fundusz zabudowania	1034
76. Żukotyńiec potok — fundusz zabudowania	1036
77. Fundusz pożyczek bezprocentowych na osuszenie i drenowanie gruntów	1037
78. " pożyczkowy na podwyższenie wałów wiślanych.	1040
79. " " " cele melioracyjne	1041

	Str.
80. Fundusz pożyczki 3,000.000 K na pokrycie datku kraju do kosztów uzupełnienia regulacji rzek kanałowych	1044
81. Fundusz wspólnego urzędu budowlanych kas chorych krajowych przedsiębiorstw melioracyjnych	1045
Alegaty do zamknięcia rachunku funduszu wspólnego urzędu bud. kas chorych krajowych przedsiębiorstw melioracyjnych	1049
X. Fundusz włości rentowych	1077
XI. Fundusze pożyczek krajowych:	1085
1. 4% pożyczka krajowa z r. 1893	1086
2. " " " " " 1904	1090
3. " " " " " 1904	1098
4. " " " " " 1907	1106
XII. Fundusz pożyczkowy na krycie dachów materiałem ogniotrwałym	1131
XIII. " pensyjny lekarzy okręgowych	1135
XIV. Fundusze administrowane przez Bank krajowy	1139
1. Stały fundusz przemysłowy	1140
2. Fundusz pożyczkowy dla kółek rolniczych	1142
3. Stały fundusz hodowlany	1143
4. Fundusz pożyczkowy dla przemysłu rolniczego	1144
5. " inwestycyjny	1145

Dział C.

Fundusze samoistne.

I. (1—280). Fundusze stypendyjne	1149
II. (281—374). Fundusze dobroczynne:	1169
281. Fundacja hr. Baworowskiego Wiktora	1172
282. " Brzozowskiego Beliny Karola	1178
283. " Bursika Wojciecha	1179
284. " Ciemierzyńskiego Józefa, dla akademii rolniczej w Dublinach	1181
285. " " " " " na cele oświaty ludowej	1182
286. " Czajkowskich Henryka i Teofila, na koszt leczenia ubogich chorych szpitala w Bóbrce	1183
287. " Czarkowskiej Maryi z hr. Golejewskich	1185
288. Fundusz emerytury członków sceny polskiej we Lwowie	1187
289. Fundacja hr. Fredrowej Karoliny na zapomogi dla ubogich gminy Pacykowa	1190
290. " dtto gminny Zagwódzia	1192
291. " Gewürtzowej Maryi	1194
292. " Głowińskiego Samuela, dobroczynna dla ubogich przy kościele w Winnikach	1196
293. " Helełów im. „Dom ubogich“ w Krakowie	1198
294. " Hoffmanowej de Sternhort Angeliki, dla sierót po wojskowych	1201
295. " " " " " " " " włościanach	1203
296. " Hoszarda Franciszka, dla rekonwalescentów opuszczających szpital powszechny we Lwowie	1205
297. Fundusz Instytutu teologicznego żydowskiego we Lwowie	1207
298. " Inwalidów wojskowych galicyjski z r. 1866	1208
299. Fundacja " galicyjska — wydzielona z ogół. funduszu zaopatrzenia inwalidów dla Galicyi i Bukowiny	1210
300. Fundusz Inwalidów wojskowych — niżankowicki	1212
301. Fundacja Jabłońskiego Wincentego.	1214
302. " Jankowskiej Olimpii dla rekonwalescentów opuszczających szpital św. Łazarza w Krakowie	1216
303. " Jędrzejowiczowej de Prez Maryi	1218
304. " Kochmana Franciszka — dla dziewcząt służących	1226
305. " dtto — " literatów polskich	1227
306. " Kielanowskiego Tytusa — dla gminy Kędzierzawce	1220
307. " dtto — " " Żuratin	1222
308. " dtto — " nieuleczalnych chrześcijan we Lwowie	1224
309. " im. Komarnickich — posagowa	1229

	Str.
310. Fundacya Kościuszki — na cele oświaty polskiego ludu	1231
311. Fundusz Kościuszki — pomnika	1233
312. Fundacya Kosvitzky'ego Józefa — dla ślepych w Krakowie	1235
313. " dtto — " wychowanków Zakładu św. Józefa w Krakowie	1237
314. " Kosvitzky'ego Józefa — dla poprawionych złoczyńców w Krakowie	1239
315. " Kowalewskiego Izzydora	1241
316. " Krupacza Józefa — dla patentowanych c. i k. inwalidów wojskowych	1243
317. " Krzczunowicza Piotra	1245
318. " Kucharskiego Wojciecha	1247
319. " hr. Lanckorońskiej Róży	1249
320. " Lewińskiego Edwarda	1251
321. " hr. Lubomirskiej Karoliny z ks. Ponińskich	1253
322. " Łukasiewicza Ignacego	1254
323. " Łukowskiej Teofli i Wirtkowej z Łukowskich Malwiny	1256
324. " „Macierzy polskiej“	1258
325. " Dr. Malinowskiego Józefa Kazimierza — dla artystów i literatów	1263
326. " dtto — dla adwokatów i wdów po adwokatach	1261
327. " dtto — dla celów gal. Towarzystwa muzycznego we Lwowie	1265
328. " dtto — dla służb prywatnych	1267
329. " dtto — dla dziewcząt służących	1269
330. " dtto — dla chłopców uczących się rzemiosła	1271
331. " Mochmackiej Maryi	1273
332. " Morawieckiego Michała	1275
333. " Niemekszy Władysława im. — na kolonie wakacyjne	1277
334. " Niezabitowskiej Ludwiki z hr. Dunin Borkowskich — na rzecz „Domu pracy“	1279
335. " dtto — na rzecz tanich kuchni ludowych we Lwowie	1281
336. " dtto — dla zboru św. Klaudyi	1283
337. Fundusz Ossolińskich im. — Zakład narodowy	1284
338. Fundacya Ostaszewskiego Józefa	1286
339. " Dr. Pareńskiego Stanisława — na zapomogi dla ubogich i opuszczających szpital św. Łazarza w Krakowie	1287
340. " Pietruskich Konstantego i Michalina z Ruckich	1289
341. " Pietruskiego z Siemuszowy Oktawa	1293
342. Fundusz podrzutków — budowa domu we Lwowie	1295
343. Fundacya Ponińskiego Łodzia Wincentego	1296
344. " hr. Potockiego Jakóba	1298
345. " Dra Przesmyckiego Tadeusza	1299
346. " Remerowej Karoliny — szpitalna	1301
347. " Russanowskiej Pelagii — dla inwalidów polskich	1304
348. Fundusz rybactwa	1306
349. Fundacya Sadecka „Dom roboczy“	1309
350. " ks. Sapiehy Leona	1310
351. " Schiffnera Antoniego	1311
352. " Schramowej z Dąbrowskich Jadwigi	1312
353. " Siemianowskich — dla dziewcząt	1314
354. " dtto — dla wdów po nauczycielach ludowych	1316
355. Fundusz sierociński — stanowy	1318
356. " sierocy — krajowy	1320
357. Fundacya Skrzyńskiego Zaremby Szczepana — dla dziewcząt wiejskich	1322
358. " " " " " " panien szlacheckich	1324
359. Fundusz hr. Stadnickiego Aleksandra	1326
360. Fundacya Steczkowskiego Franciszka	1328
361. " Straszewskiego Henryka	1330
362. " Strzeliska nowe — „Dom ubogich“	1332
363. " ks. Szaflarskiego Jana i Czajkowskiej Franciszki Ksawery — dla Czarnego Dunajca	1334
364. " ks. Szaflarskiego Jana i Czajkowskiej Franciszki Ksawery — dla Dębicy	1335
365. Fundusz szkół ludowych z roku 1872	1336

	Str.
366. Fundacya Szumańskiego Eustachego — posagowa	1338
367. Fundusz tarnowskiego byłego obwodu	1340
368. Fundacya Tyzenhauza Waclawa	1341
369. „ Wężyków Leonarda i Ludwiki	1343
370. „ hr. Weissenwolfowej Teresy — dla obłąkanych uzdrowieńców	1345
371. „ hr. Weissenwolfowej Teresy — na rzecz przytułku dla do- tkniętych wielką chorobą	1347
372. Fundusz Winniki — administracya dóbr	1348
373. Fundacya hr. Wodzickiego Piotra	1350
374. Fundusz zakupna książek dla uczniów zakładów przemysłowych	1352
III. Fundusz podrzutek w Krakowie	1353
IV. Galicyjski fundusz propinacyjny	1373
V. Fundusz b. korpusu gal. ochotników wojskowych z r. 1859	1403
VI. „ premiiowy funkcyonaryuszy krajowych ubezpieczonych pensyjnie	1407
VII. Depozyta gminne serwitutowe	1411
VIII. „ ogólne	1417
Sumaryczne zestawienie wszystkich funduszów krajowych	1427
