

Sprawozdanie Wydziału krajowego

o zamknięciu rachunkowem funduszków krajowych za rok 1891.

Wysoki Sejmie!

Wykonując postanowienia §. 18. statutu krajowego i §. 6. instrukcyi dla Wydziału krajowego, przedkładamy zamknięcia rachunkowe wszystkich pod zarządem Reprezentacyi kraju zostających funduszków za rok 1891 — a mianowicie :

Pod lit. *A.* funduszków budżetem objętych,
" " *B.* " " nieobjętych,
" " *C.* funduszu propinacyjnego miast,
" " *D.* " pożyczkowego dla gmin na budowę koszar,
" " *E.* " " dla spółek wodnych,
" " *F.* sumaryczne zestawienie obrotu *brutto* i stanu majątkowego wszystkich funduszków krajowych.

Dział *A.* zawiera fundusze budżetem objęte :

1. Fundusz krajowy w ściślejszem znaczeniu, wraz z szczegółowymi rachunkami:
 - a) Szkoły gospodarstwa lasowego we Lwowie,
 - b) Szkół rolniczych, folwarku i kursu gorzelnictwa w Dublanach,
 - c) Szkoły rolniczej tudzież folwarku w Czernichowie,
 - d) Szkół niższych rolniczych w Horodence, Jagielnicy i Kobiernicach,
 - e) Szkoły ogrodniczej w Tarnowie,
 - f) " uprawy i wyprawy lnu i konopi w Gródku,
 - g) Składów publicznych krajow. we Lwowie,
 - h) Składów publicznych krajowych w Krakowie,
2. Fundusz szkolny krajowy z dołączeniem krajowego funduszu szkolnego emerytalnego,
- 3—4. Krajowy szpital powszechny we Lwowie (2 oddziały),
5. Fundusz podrzutków we Lwowie,
6. Zakład dla obłąkanych na Kulparkowie,
- 7—10. Krajowy szpital św. Łazarza w Krakowie (4 oddziały),
11. Fundusz policyi krajowej,
12. " pożyczki krajowej z roku 1883,

- | | |
|--|---|
| 13. Fundusz pożyczki krajowej z roku 1884, | 22. Fundusz regulacji potoku Krzemienicy, |
| 14. " " " " 1885, | z Babulówką i Trześni, |
| 15. " " " " 1888, | 23. Fundusz regulacji rzeki Brnia Nowego |
| 16. " " " " 1891, | z dopływami, |
| 17. " pożyczkowy na drogi powiatowe | 24. Fundusz domestykalny, |
| i gmine, | 25. " kultury krajowej, |
| 18. Fundusz regulacji rzeki Gniłej Lipy, | 26. " stanowy sierociński, |
| 19. " " potoku Kisieliny, | 27. " Aleksandra hr. Stadnickiego, |
| 20. " " rzeki Łęgu, | 28. " pożyczki krajowej z r. 1873, |
| 21. " " " Trześniówki, | 29. " podrzutek w Krakowie. |

Dział B. zawiera fundusze budżetem nieobjęte:

- | | |
|---|--|
| 1. Fundusz pomnika Kościuszki | 204. Fundusz Feliksy z hr. Golejewskich |
| 2—173. Fundusze stypendyjne. | Czarkowskiej. |
| 174. Administracja dóbr Winniki. | 205—206. Fundusz z legatu ś. p. Józefa Cie- |
| 175. Fundusz galic. inwalidów wojskowych. | mierzyskiego. |
| 176. " niżank. " " | 207. Fundusz ku podniesieniu rybactwa. |
| 177. " posagowy Jana i Filipiny Ko- | 208. " Abrahama Oranża. |
| marnickich. | 209. " Teofili i Malwiny Łukowskiej. |
| 178. Zakład narodowy im. Ossolińskich. | 210. Fundację posagową ś. p. Siemianowskich |
| 179. Fundusz zapomogi b. obw. tarnowskiego. | dla dziewcząt. |
| 180. " " z r. 1868. | 211. Fundację ś. p. Siemianowskich dla wdów |
| 181. " budowy domu podrzutek w | po nauczycielach. |
| Lwowie. | 212. Fundację hr. Weissenwolfowej dla do- |
| 182. " ś. p. Pelagii Russanowskiej. | tkniętych wielką chorobą. |
| 183. " szkół ludowych z r. 1872. | 213. Fundację ś. p. Leonarda Wężyka na rzecz |
| 184. " Wincentego Łodzianina Ponińskiego. | szkoły rolniczej w Czernichowie. |
| 185. " Franc. Kochmana dla literatów. | 214. Fundację bursy ks. Leona Sapiehy dla |
| 186. " " " dla dziewcząt | kandydatów na nauczycieli szkół |
| służących. | ludowych. |
| 187. " śp. Maryi Jędrzejowiczowej. | 215. Fundację Franciszka Steczkowskiego |
| 188. " pomnika hr. Gołuchowskiego. | z Jasła. |
| 189. Fundację sandecką „Dom roboczy“. | 216. Fundację posagową ś. p. Zaręby Skrzyń- |
| 190. Fundusz hr. Weissenwolfowej. | skiego dla panien szlacheckich. |
| 191. " ś. p. Piotra hr. Wodzickiego. | 217. Fundację posagową ś. p. Zaręby Skrzyń- |
| 192—197. Fundusz Dra. Józefa H. Malinow- | skiego dla dziewcząt wiejskich. |
| skiego. | 218. Fundację domu ubogich w Strzeliskach |
| 198. Fundusz Karola Brzozowskiego dla bursy | nowych. |
| stanisławowskiej. | 219. Fundację Piotra Krzeczunowicza dla nie- |
| 199. " im. A. Schiffnera. | uleczalnych chorych i rekonwa- |
| 200. " Maryi Mochnańskiej dla ciemnych. | lescentów. |
| 201. " Edwarda Lewińskiego dla | 220—222. Fundusze im. Józefa Kosvitzkie'go. |
| włościan. | 223. Fundusz im. Hernyka Straszewskiego. |
| 202. Fundację śp. Anny Helclowej. | 224. Depozyta gminne i serwitutowe. |
| 203. Fundusz „Macierzy polskiej“. | 225. Depozyta ogólne. |

Z przeniesienia		111.734 zł. 68 ct.
Wydatki te pokryto własnymi zasobami funduszu w kwocie	92.134 zł. 68 ct.	
oraz dotacją z Rubr. X. lit. D) poz. 133. wydatków funduszu krajowego	20.000 „ — „	112.134 „ 68 „
pozostała tedy przewyżka dochodów na potrzeby roku następnego w kwocie		400 zł. — ct.
W aktywach posiada ten fundusz oprócz powyższej pozostałości nadto:		
a) w zwrotach pożyczek od Wydziałów pow. 190.005 zł. 58 ct.		
b) na lokacyi w funduszu krajowym	3.631 „ 92 „	193.637 „ 50 „
razem		194.037 zł. 50 ct.

Do działu tego należą jeszcze następujące fundusze:

1. fundusz regulacyi rzeki Gniłej Lipy,
2. „ „ potoku Kisieliny,
3. „ „ rzeki Łęgu,
4. „ „ „ Trześniówki,
5. „ „ potoku Krzemienicy z Babulówką i Trześni,
6. „ „ rzeki Brnia Nowego z dopływami,
7. „ pożyczki krajowej z r. 1891,
8. „ szkolny krajowy emerytalny.

Specyalne zamknięcia rachunków tych funduszków wykazują:

	Dochody wraz z pozostałością kasową z ubiegłego roku:	Wydatki:	Pozostałość kasowa z końcem r. 1891:
1. Fundusz regulacyi rzeki Gniłej Lipy: a) fund. regulacyjny:	35.482 zł. 43 1/2 ct.	19.107 zł. 74 1/2 ct.	16.374 zł. 69 ct
b) „ konserwacyjny	725 „ 33 „	— „ — „	725 „ 33 „
2. Fundusz regulacyi potoku Kisieliny: a) regulacyjny	55.890 „ 24 „	46.313 „ 19 „	9.577 „ 05 „
b) konserwacyjny	193 „ — „	— „ — „	193 „ — „
3. Fundusz regulacyi rzeki Łęgu: a) regulacyjny	107.171 „ 59 1/2 „	86.138 „ 20 „	21.033 „ 39 1/2 „
b) konserwacyjny	519 „ 06 „	— „ — „	519 „ 06 „
4. Fundusz regulacyi rzeki Trześniówki: a) regulacyjny	45.199 „ 20 „	45.199 „ 20 „	— „ — „
b) konserwacyjny.	1.800 „ 36 „	— „ — „	1.800 „ 36 „
5. Fundusz regulacyi potoku Krzemienicy z Babulówką oraz Trześni: a) regulacyjny	49.141 „ 58 „	47.808 „ 12 „	1.333 „ 46 „
b) konserwacyjny	76 „ 48 „	— „ — „	76 „ 48 „
6. Fundusz regulacyi rzeki Nowego Brnia z dopływami: a) regulacyjny	93 671 „ 35 „	68.631 „ 86 „	25.039 „ 49 „
b) konserwacyjny	191 „ 36 „	4 „ 20 „	187 „ 16 „
7. Fundusz pożyczki kraj. z r. 1891	1,350.750 „ — „	1,341.652 „ — „	9.098 „ — „
8. Fundusz szkolny krajowy emerytalny a) obrotowy	220.062 „ 96 1/2 „	214.917 „ 25 1/2 „	5.145 „ 71 „
b) zarodowy	32.548 „ 28 „	— „ — „	32.548 „ 28 „

Oprócz wykazanych pozostałości kasowych, posiadają te fundusze z końcem r. 1891:

a) w aktywach: (po strąceniu stanu biernego):

ad 1. . .	19.771 zł. 24 ct.
„ 2. . .	3.946 „ 65 „
„ 3. . .	23.459 „ 32 „
„ 4. . .	15.506 „ 22½ ct.
„ 5. . .	4.586 „ 26 ct.
„ 6. . .	3.196 „ 35 „

b) w passywach (po strąceniu stanu czynnego):

ad 7. . .	1,501.698 zł. — ct.
„ 8. . .	19.012 „ 45 „

Zamknięcie rachunku funduszu krajowego w ściślejszym znaczeniu przedstawia wynik ostateczny jak następuje:

	Wynik rzeczywisty:	Budżetem uchwalony:	Z porównania wynik: większy	mniejszy
Wydatki budżetowe . . .	5,179.895 zł.	5,096.648 zł.	83.247 zł.	—
Dochody „ . . .	5,417.381 „	5,077.103 „	340.278 „	—
Przewyżka dochodów . . .	237.486 zł.		257.031 zł.	

Kredyty dodatkowe wynosiły:
w wydatkach . . . 22.545 zł.
w dochodach . . . 3.000 „

nieudzielono tedy pokrycia dla
wydatków w kwocie . . . 19.545 zł.

Doliczywszy tę kwotę do powy-
żej wykazanej przewyżki docho-
dów, wynik rzeczywisty w ogóle
przedstawi się korzystniejszym
od budżetu j. w. o . . .

257.031 zł. —

Gdy jednak uwzględni się, że na budowę gorzelni w Dubla-
nach niezaciągnięto pożyczki hipotecznej w kwocie . . . 24.500 „ —
lecz użyto na tę budowę własnych zasobów funduszu krajowego — to
wynik powyższy przedstawi się jeszcze korzystniej, bo wyniesie kwotę . . . 281.531 zł. —

Wynik ten korzystniejszy powstał wskutek następujących różnic między wynikłościami
rzeczywistymi, a kwotami uchwalonymi w budżecie, mianowicie:

A) W wydatkach:

W rubr. I. Koszta reprezentacji kraju wydano mniej o . . .		10.083 zł.
z powodu krótszego trwania sesji sejmowej.		
„ II. Koszta zarządu wydano więcej o . . .		23.201 zł.
W tem mieszczą się przekroczenia:		
a) w płacach urzędników i woźnych o . . .	3.111 zł.	
z powodu pomnożenia się czynności urzędowych		
b) w dyurnach (poz. 24.) o . . .	3.659 „	
z powodu jak wyżej		
Do przeniesienia . . .	6.770 zł.	23.201 zł. 10,083 zł.

	Z przeniesienia	6.770 zł.	23.201 zł.	10.083 zł.
	c) w zasługach (poz. 25.) o drobną kwotę	81 „		
	d) w kosztach podróży i dyet (poz. 28.) o	5.427 „		
	z powodu wzmocnionego na żądanie Wys. Sejmu nadzoru nad gospodarką gmin, tudzież większej kontroli nad zakładami i szkołami, pozostającymi w zarządzie Wydziału krajowego;			
	e) w pensjach i zaopatrzeniach (poz. 29.) o	1.142 „		
	z powodu przyznania nowych pensyj na podstawie statutu emerytalnego;			
	f) w darach z łaski (poz. 30) o drobną kwotę	23 „		
	g) w potrzebach kancelaryjnych (poz. 31.)			
	o kwotę	1 645 „		
	głównie z powodu większego wydatku o 1.554 zł. na wydawnictwo rozporządzeń krajowych, poniesionego na podstawie rachunków złożonych przez c. k. Namiestnictwo;			
	h) w zaliczkach na płace urzędników (poz. 33.) o	9.942 „		
	Wydatek ten większy w części niesprawiedliwie większa spłata dawniejszych zaliczek, z których ściągnięto nad budżet 3.561 zł. (Rub. V. poz. 11. doch.), — a wskutek czego przekroczenie redukuje się do kwoty 6.381 zł. i znajduje zupełne pokrycie w przypisanych zwrotach zaliczek.			
	Razem przekroczenia wynoszą	<u>25.030 zł.</u>		
	a po strąceniu mniejszych wydatków drobnych (poz. 26, 27, 32)	1.829 „		
	wynosi ogólne przekroczenie jak wyżej	<u>23.201 zł.</u>		
W rubr. III.	Koszta leczenia ubogich chorych wydano więcej o		81.239 zł.	
	z powodu zwiększonej ilości chorych.			
„	IV. Koszta szczepienia wydano więcej o		4.790 zł.	
	głównie z powodu większego wydatku na koszta podróży i diety lekarzy, poniesionego na podstawie rachunków rachunków złożonych przez c. k. Namiestnictwo.			
„	V. Wydatki sanitarne wydano mniej o		543 zł.	
	wedle rachunków złożonych przez c. k. Namiestnictwo.			
„	VI. Zasiłki dla zakładów dobroczynnych więcej o		185 zł.	
	z powodu większych kosztów podróży w sprawie zakupna dóbr ziemskich dla zakładów pracy przymusowej i rolniczych kolonij poprawczych dla małoletnich przestępców.			
„	VII. Wydatki na cele wykształcenia i oświaty mniej o		71.980 zł.	
	głównie z powodu mniejszego o 70.638 zł. niedoboru funduszu szkolnego krajowego (poz. 51.)			
„	VIII. Utrzymanie pomników historycznych mniej o		1.333 zł.	
	z powodu interkalaryów w płacach personelu archiwum aktów grodzkich.			
	Do przeniesienia		<u>109.415 zł.</u>	<u>83.939 zł.</u>

	Z przeniesienia	109.415 zł.	83.939 zł.
W rubr. IX.	Kwaterunkowe żandarmeryi więcej o z powodu pomnożenia korpusu żandarmeryi o 20 ludzi i utworzenia nowych 7 i wzmocnienia niektórych dawniej- szych posterunków.	4.180 zł.	
"	X. Drogi krajowe więcej o drobną kwotę	484 zł.	
"	XI. Dotacje dla zakładów krajowych więcej o według specjalnych rachunków tych zakładów.	12.586 zł.	
"	XII. Wydatki na szupaństwo mniej o z powodu dostarczania odzieży na głównych stacyach (Lwów, Kraków, Przemyśl) we własnym zarządzie, zniże- nia cen odzieży na innych stacyach i zarządzenia, że szu- paśnicy transportowani są na kolejach wprost od pierwszej do ostatniej stacyi szupasowej położonej przy kolei a wresz- cie z powodu zaprowadzenia opłat strefowych na kolejach państwowych.		6.326 zł.
"	XIII. Budowy wodne i melioracye więcej o przeważnie z powodu przekroczenia poz. 161, na przepro- wadzenie zdjęć niwelacyjnych i studyów dla powiatów, spółek wodnych i gmin o 7.822 zł, które w części zwró- cone zostaną w swoim czasie z funduszów regulacyjnych po wejściu tychże w życie.	7.858 zł.	
"	XIV. Odsetki od pożyczek i umarzenie tychże wydano więcej o głównie z powodu większego wydatku na odsetki bierne od chwilowych pożyczek poz. 183 o kwotę 19.225 zł. Na- tomiał wydano mniej na umorzenie pożyczki z r. 1883 (poz. 171.), o 11.654 zł. i pożyczki z r. 1873 (poz. 177) o kwotę 3.464 zł. wskutek niezgłoszenia do wypłaty obli- gacyj i kuponów tych pożyczek.	3.564 zł.	
"	XV. Na cele rolnictwa i górnictwa wydano więcej o głównie z powodu większego wydatku na wyższą szkołę rolniczą w Dublanach (poz. 190) o kwotę 5.554 zł. na bu- dowę gmachu szkolnego w Dublanach (poz. 190 a.) o 2.901 zł., na folwark w Dublanach (poz. 192) 8.264 zł., na kurs gorzelnictwa (poz. 194) o 1.593 zł., na szkołę średnią w Czernichowie (poz. 195) o kwotę 10.884 zł., na fol- wark w Czernichowie (poz. 196.) o 7.252 zł., na koszta utrzymania składów publicznych w Krakowie (poz. 222.) o 12.355 zł. — Natomiast wydano mniej na szkołę uprawy i wyprawy lnu i konopi w Gródku (poz. 201) o 3.821 zł. na wydanie atlasu geologicznego (poz. 204.) o 1.000 zł., na stypendya dla górników (poz. 216) 1.316 zł., na koszta strzeżenia granic kraju (poz. 219) o 1.000 zł. i na utrzy- manie nauczycieli wędrownych rolnictwa (poz. 224 a) o 1.083 zł.	39.897 zł.	
"	XVI. Na cele przemysłowe wydano mniej o		2.236 zł.
	Do przeniesienia	177.984 zł.	92.501 zł.

Z przeniesienia	177.984 zł.	92.501 zł.
głównie z powodu mniejszego wydatku na kraj. warsztat w Żywcu (poz. 248 a.) o	900 zł.	
na kraj. warsztat w Rychwałdzie (poz. 259) o	330 "	
" " w Wilamowicach (poz. 260) o	400 "	
na diety i koszta podróży inspektorów prze- mysłowych (poz. 277) o	566 "	
W rubr. XVII. Rozmaite wydatki wydano mniej o		2.236 zł.
z powodu niewypłacenia subwencji na budowę szkoły ka- detów we Lwowie (poz. 287) w kwocie 5.000 zł. — Nato- miast poniesiono wydatki zwrotne niebudżetowe w kwocie 2 744 zł.		
Razem wydano więcej o	<u>177.984 zł.</u>	
mniej o		<u>94.737 zł.</u>
W ogóle wydatek większy j. w. o	<u>83.247 zł.</u>	

B) W dochodach :

W rubr. II. Odsetki od pieniędzy chwilowo lokowanych mniej o		653 zł.
według stanu funduszków rozporządzalnych, od których procenta wpływały do funduszu krajowego.		
" III. Dochody z dróg krajowych mniej o		1.735 "
z powodu mniejszego wpływu datków dobrowolnych od stron prywatnych na budowę dróg krajowych (poz. 6.) o kwotę 3.627 zł. Natomiast zaś wpłynęło w innych po- zycjach więcej o 2.013 zł.		
" IV. Nadwyżki dochodów od zakładów dotowanych mniej o		2.093 "
według specjalnych zamknięć rachunków.		
" V. Zwroty zaliczek z lat ubiegłych więcej o	4 623 zł.	
głównie z powodu większego wpływu ze zwrotu zaliczek na płace urzędników i od szpitali powszechnych.		
" VI. Zwroty pożyczek więcej o	917 "	
z powodu wpływów na poczet zaległości.		
" VII. Dochody szkoły gospodarstwa lasowego więcej o	2.493 "	
" VIII. Dochody szkół i folwarku, kursu gorzelnictwa i torfiarni w Dublanach mniej o		22.612 "
" IX. Dochody szkół i folwarku w Czernichowie więcej o	2.062 "	
" X. Dochody innych szkół rolniczych i ogrodniczej w Tarno- wie więcej o	681 "	
według specjalnych zamknięć rachunków tychże szkół.		
" XI. Zwroty za sprawdzanie rachunków aptekarskich więcej o drobną różnicę	16 "	
" XII. Dochód z przelania do skarbu krajowego pozostałości z fun- duszu zapomogi z r. 1866 więcej o	1.244 "	
z powodu wpływu na poczet zaległości.		
" XIII. Dochody z kwaterunkowego żandarmerji więcej o	643 "	
Do przeniesienia	<u>12.679 zł.</u>	<u>27.093 zł.</u>

Stan czynny majątku	972.290 zł. 44½ ct.
Stan bierny	7 „ — „
Czysty stan czynny	<u>972.283 zł. 44½ ct.</u>

W funduszu pożyczkowym dla gmin na budowę koszar są następujące wyniki:

Dochody rzeczywiste wraz pozostałością kasową z r. ubiegłego	
wynoszą	264.256 zł. 69½ ct.
Wydatki rzeczywiste wynoszą	<u>220.000 „ — „</u>
Pozostałość w gotówce	44.256 zł. 69½ ct.
Nadto posiada ten fundusz w innych aktywach	996.199 „ 03 „
Razem stan czynny	<u>1,040.455 zł. 72½ ct.</u>
Stan bierny	— „ — „
Czysty stan czynny	<u>1,040.455 zł. 72½ ct.</u>

Fundusz pożyczkowy dla spółek wodnych utworzony na podstawie uchwały Wysokiego Sejmu z dnia 17. stycznia 1888 przez emisję 4½% obligów pożyczki krajowej z r. 1889 imiennej wartości 700.000 zł.

Zamknięcie tego funduszu przedstawia następujące wyniki:

Dochody wraz z pozostałością z roku ubiegłego	218.860 zł. 50 ct.
Wydatki	<u>218.860 „ 49½ „</u>
Pozostałość w gotówce do przeniesienia	— zł. —½ ct.

Należności czynne:

a) na lokacyi w funduszu krajowym	503.565 zł. 81 ct.
b) inne aktywa	136.872 „ 02 „
	<u>640.437 zł. 83 ct.</u>
Stan czynny majątku	640.437 zł. 83½ ct.
Stan bierny	681.708 „ 75 „
Czysty stan bierny	<u>41.270 zł. 91½ ct.</u>

Według sumarycznego zestawienia lit. F., stan wszystkich funduszy krajowych z końcem roku 1891 jest następujący:

a) w majątkach zarodowych:

1. Gotowizna w kasach	53.079 zł. 68 ct.
2. Efekta imiennej wartości	6,009.429 „ 34 „
3. Dobra i realności	5,502.741 „ 36 „
4. Kapitały hipotekowane	368.456 „ 32½ „
5. Przewyżka należności czynnych	<u>274.831 „ 65½ „</u>
	12,208 538 zł. 36 ct.

b) w majątkach obrotowych:

1. Gotowizna w kasach	593.886 zł. 73½ ct.
2. Efekta imiennej wartości	1,380.334 „ 52 „
3. Kapitały lokowane w bankach	523.848 „ 83 „
razem	<u>2,498.070 zł. 08½ ct.</u>
4. Przewyżka należności biernych	4,825.383 „ 37 „
Przewyżka stanu biernego	2,327.313 „ 28½ „
Pozostaje	<u>9,881.225 zł. 07½ ct.</u>
Do przeniesienia	9,881.225 zł. 07½ ct.

Z przeniesienia . . . 9,881.225 zł. 07½ ct.

Z końcem roku 1890 stan był następujący:

a) w majątkach zarodowych stan czynny	12,033.705 zł. 81 ct.
b) " " obrotowych przewyżka stanu biernego	2 541 070 " 08½ " 9,492 635 " 72½ "

Z porównania okazuje się z końcem r. 1891 przyrost: 388,589 zł. 35 ct.

mianowicie:

a) w majątkach zarodowych przyrost	174.832 zł. 55 ct.
b) " " obrotowych " "	213.756 " 80 "

Wogóle przyrost jak wyżej 388.589 zł. 35 ct. głównie z powodu

przybytku fundusów stypendyjnych i zwiększenia się majątku funduszu propinacyi miast wpływem do tegoż funduszu przypadającego zasiłku od c. k. Skarbu państwa.

Należitości czynne nie wliczając kapitałów w banku lokowanych wynoszą z końcem roku 1891:

a) w majątkach zarodowych	328.276 zł. 05½ ct.
b) " " obrotowych	5,377.469 " 73½ " 5,705.745 zł. 79 ct.

Z końcem roku 1890 wynosiły te należitości:

a) w majątkach zarodowych	436.937 zł. 88 ct.
b) " " obrotowych	5,054 872 " 97½ " 5,491.810 " 85½ "

a zatem a) w majątkach zarodowych ubyło . 108.661 zł. 82½ ct.

b) " " obrotowych przybyło 322.596 " 76 "

Ogółem powiększyły się o 213.934 zł. 93½ ct.

głównie z powodu przybytku należitości czynnych w funduszu krajowym z tytułu zalegających dodatków do podatków.

Zamknięcie rachunków funduszu krajowego w ściślejszem tego słowa znaczeniu wykazuje przewyżkę dochodów nad wydatkami w kwocie 237.486 zł. Jeżelibyśmy się mieli trzymać dotychczasowej praktyki, iż zarówno kredyt na pokrycie niedoboru roku rachunkowego jak i ewentualnie zwyżkę dochodów wstawiano w budżet, którego uchwalenie następowało po zatwierdzeniu przez Wys. Sejm zamknięcia rachunkowego, w takim razie wobec faktu, iż budżet na rok 1893 jest już uchwalony, wykazana powyżej zwyżka mogłaby być dopiero wstawiona w budżet roku 1894 jako rubryka I. dochodów „pozostałość z rachunków z lat ubiegłych“. Wydział krajowy jednak odstępuje tym razem od tego zwyczaju i wnosi, ażeby Wysoki Sejm zwyżkę z r. 1891 zechciał przenieść na rachunek r. 1892 — a to z następujących powodów:

Sprawozdaniem z dnia dzisiejszego do L. W. kr. 25.250 — ponawia Wydział krajowy wniosek swój z r. 1890 o zmianę roku budżetowego — opierając ten wniosek między innymi także i na wyraźnem w tym kierunku wezwaniu, zawartem w sprawozdaniu Komisji budżetowej o zamknięciu rachunków z r. 1890. Gdy zaś zamierzona zmiana roku budżetowego polega na jego skróceniu o 3 miesiące (t. j. o miesiące: kwiecień, maj i czerwiec roku następnego) przeto zmiana ta w tym roku, w którym będzie wykonana, spowoduje zmniejszenie dochodu z dodatków do podatków o całą tę kwotę, jakaby na rachunek tego roku wpłynęła w tych trzech miesiącach roku następnego. W ten sposób, gdyby już w roku 1892 przeprowadzono tę zmianę a nie uchwalono żadnego na to pokrycia, rok ten zamkniętoby niepotrzebnie dość poważnym niedoborem. Wstawienie w dochód tegoż roku zwyżki z rachunków r. 1891 będzie takim pokryciem, które umożliwi bezzwłoczne wykonanie zmiany roku budżetowego.

Ze zmianą tą łączy się jeszcze i ta okoliczność, że zamknięcie rachunków za r. 1892 będzie już mogło być wcześniej ukończone, tak, że jeżeli tylko sesya Wys. Sejmu będzie we

właściwej porze zwołana, do budżetu na rok 1894 będzie można wstawić wynik zamknięcia rachunków za r. 1892 — czy tym wynikiem będzie niedobór, czy też jak można przypuszczać — nadwyżka. Że zaś rok 1893 i tak już skutkiem konwersyi długu indemnizacyjnego będzie miał własne, znaczne zwwyżki, przeto wydaje się najwłaściwszem, żeby zwwyżkę z roku 1891 przenieść na rachunek roku 1892 — ostatniego z szeregu tych lat, których budżety kończyły się niedoborem.

Wydział krajowy przeto wnosi:

Wysoki Sejm raczy uchwalić:

1. Z rachunków funduszków budżetem objętych za rok 1891 — wydaje Sejm Wydziałowi krajowemu absolutoryum.

2. Rachunki funduszków samoistnych, budżetem nieobjętych, funduszu propinacyjnego miast, funduszu pożyczkowego dla gmin na budowę koszar i funduszu pożyczkowego dla spółek wodnych — za rok 1891, przyjmuje Sejm do wiadomości.

3. Nadwyżkę z rachunków r. 1891 w kwocie 237.486 zł. — przenosi się na rachunek roku 1892 i wstawia się ją dodatkowo w budżet tegoż roku jako rubrykę I. poz. 1. dochodów.

Z Rady Wydziału kraj. Król. Galicyi i Lodomeryi wraz z W. Ks. Krakowskiem.

Lwów dnia 9. grudnia 1892.

Marszałek krajowy
Sanguszko w. r.


Sprawozdawca
Romanowicz w. r.
Członek Wydziału krajowego.

Sumaryczny wykaz

wydatków i dochodów krajowych

za rok

1891.



Sumaryczny wykaz wydatków i i porównanie tychże z uchwalonemi przez

A. Fundusze i zakłady dotowane z funduszu krajowego.

Suma ogólna wydatków w roku 1891. wynosiła	7,378.056 zł.
Uchwałami Wysokiego Sejmu z dnia 22., 24., 26., 27. i 29. Listopada 1890., oraz z dnia 2. i 4. Kwietnia 1892. preliminowano na potrzeby krajowe	7,271.068 „
W porównaniu zatem z budżetem, suma wydatków jest większą o	<u>106.988 zł.</u>

B. Fundusze nie dotowane (samoistne).

Suma ogólna wydatków wynosiła	61.137 zł.
Budżetem z dnia 27. listopada 1890 uchwalono	65 044 „
W porównaniu zatem z budżetem, suma wydatków jest mniejszą o	<u>3 907 zł.</u>

A. Fundusze dotowane.

Rzeczywiste wydatki wynosiły w roku 1891.	7,378.056 zł
" dochody " " " " " " "	7,615.542 „
Z porównania wydatków z dochodami okazuje się przewyżka dochodów	237.486 zł.
Kredyty dodatkowe na rok 1891. w wydatkach, dla których nie uchwalono po- krycia, wynoszą	19.545 „
Okazuje się tedy wynik korzystniejszy o	<u>257.031 zł.</u>

C. Fundusze inne.

Suma wydatków funduszu pożyczkowego na drogi powiatowe i gminne, funduszy krajowych przedsiębiorstw melioracyjnych i funduszu pożyczki krajowej z roku 1891. (dla którego budżet nie został uchwalony) tudzież kraj. funduszu szkolnego emerytalnego, wynosi 1,981.506 zł. 45 ct.


Z porównania ze sumą dochodów, jak obok 2,073.010 „ 50½ „

okazuje się pozostałość kasowa z końcem r. 1891. $\left\{ \begin{array}{l} \text{w gotówce} \ 91.265 \text{ zł. } 62\frac{1}{2} \text{ ct.} \\ \text{w efektach} \ 238 \text{ „ } 43 \text{ „} \end{array} \right.$ 91,504 zł. 05½ ct.


zgodnie z zamknięciami rachunków tych funduszy, mianowicie:

Fundusz pożyczkowy na drogi powiatowe i gminne	Gotówka	Efekta	zł.	ct.	zł.	ct.
400 zł. — ct.	—	—	—	—	—	—
" regulacyi Gniłej Lipy (sekcya górna) { fundusz regulacyjny	16.374 " 69	" —	" —	" —	" —	" —
" " " konserwacyjny	725 " 33	" —	" —	" —	" —	" —
" regulacyi Kisieliny { fund. regulac.	9.577 " 05	" —	" —	" —	" —	" —
" " " " konserw.	193 " 87	" —	" —	" —	" —	" —
" " " Łęgu { " regulac.	20.794 " 96½	" 238	" 43	" —	" —	" —
" " " " konserw.	519 " 06	" —	" —	" —	" —	" —
" " " Trześniówki { " regulac.	— " —	" —	" —	" —	" —	" —
" " " " konserw.	1.800 " 36	" —	" —	" —	" —	" —
" " " Krzemienicy i Babulówki, oraz Trześni { fund. regulac.	1.333 " 46	" —	" —	" —	" —	" —
" " " " " konserw.	76 " 48	" —	" —	" —	" —	" —
" " " Brnia Nowego z dopły- wami	25.039 " 49	" —	" —	" —	" —	" —
" " " " " konserw.	187 " 16	" —	" —	" —	" —	" —
" pożyczki krajowej z roku 1891.	9.098 " —	" —	" —	" —	" —	" —
" szkolny krajowy emerytalny	5.145 " 71	" —	" —	" —	" —	" —
Ogółem zgodnie jak powyżej	91.265 zł. 62½ ct.	238 zł. 43 ct.			91.504 zł. 05½ ct.	

INDEKS OGÓLNY.



	Str
Lit. A. Fundusze dotowane i samoistne, budżetem objęte	17
„ B. „ samoistne niedotowane, budżetem nieobjęte	505
„ C. Fundusz propinacyjny	603
„ D. „ pożyczkowy dla gmin na budowę koszar dla c. k. wojska	619
„ E. „ „ Spółek wodnych	625
„ F. Sumaryczne zestawienie obrotu <i>brutto</i> wszystkich funduszy krajowych w majątkach obrotowych i zarodowych	631



LW. 54.821/1892.

Alegat **A.** do sprawozdania Wydziału krajowego o zamknięciu rachunkowem funduszków krajowych za rok 1891.

Lit. A.

Zamknięcie rachunków

funduszków dotowanych i samoistnych, budżetem objętych

za rok

1891.

Indeks:

	Str.
Sumaryusz	18
I. Fundusz krajowy	23
II. „ szkolny krajowy.	291
III. Krajowy szpital powszechny we Lwowie	365
IV. Fundusz podrzutek w Lwowie	385
V. Krajowy zakład dla obłąkanych na Kulparkowie	389
VI. „ szpital św Łazarza w Krakowie	407
VII. Fundusz policji krajowej	434
VIII. „ pożyczki krajowej z roku 1883.	440
IX. „ „ „ „ 1884.	444
X. „ „ „ „ 1885.	448
XI. „ „ „ „ 1888.	452
XII. „ domestykalny	464
XIII. „ kultury krajowej	468
XIV. „ stanowy sierociński	470
XV. „ Aleksandra hr. Stadnickiego	474
XVI. „ pożyczki krajowej z roku 1873.	478
XVII. „ podrzutek w Krakowie	483
XVIII. „ pożyczkowy na drogi powiatowe i gminne	489
XIX. „ regulacyi rzeki Gnidej Lipy (sekcya górna)	494
XX. „ „ potoku Kisieliny	499
XXI. „ „ rzeki Łęgu	502
XXII. „ „ Trześniówki	504 III
XXIII. „ „ potoku Krzemienicy i Babulówki, oraz Trześni	504 VII
XXIV. „ „ rzeki Brnia Nowego z dopływami	504 XII
XXV. „ pożyczki krajowej z roku 1891.	456
XXVI. Krajowy fundusz szkolny emerytalny	333

Suma-

zamknięć rachunkowych funduszków

Liczba porządkowa	Poszczególne funduszków	Wynikłości z roku 1891.					
		zwyczajne		nadzwyczajne		razem	
		zł.	ct.	zł.	ct.	zł.	ct.
A. Wydatki.							
Dział I.							
Fundusz krajowy i fundusze z tegoż dotowane.							
I.	Fundusz krajowy w ściślejszem znaczeniu, oraz zakłady krajowe szkolne w Dublanach, Czernichowie, Horodence, Jagielnicy, Kobiernicach, Tarnowie, Gródku, jakoteż Składy publiczne we Lwowie i w Krakowie	5,046.775	61 ¹ / ₂	133.119	16 ¹ / ₂	5,179.894	78
II.	Fundusz szkolny krajowy	1,140.906	65 ¹ / ₂	50.125	19	1,191.031	84 ¹ / ₂
III.	Krajowy szpital powszechny we Lwowie	229.704	33	450	19	230.154	52
IV.	Fundusz podrzutek we Lwowie	5.248	07	—	—	5.248	07
V.	Krajowy zakład dla obłąkanych na Kulparkowie	178.339	53 ¹ / ₂	10.997	23	189.336	76 ¹ / ₂
VI.	" szpital św. Łazarza w Krakowie	189.079	23 ¹ / ₂	66.459	32	255.538	55 ¹ / ₂
VII.	Fundusz policyi krajowej	6.028	94	—	—	6.028	94
VIII.	" pożyczki krajowej z roku 1883.	213.860	94	—	—	213.860	94
IX.	" " " " 1884.	59.369	52 ¹ / ₂	—	—	59.369	52 ¹ / ₂
X.	" " " " 1885.	21.225	57	—	—	21.225	57
XI.	" " " " 1888.	26.366	05	—	—	26.366	05
	<i>Suma wydatków funduszków dotowanych</i>	7,116.904	46¹/₂	261.151	09¹/₂	7,378.055	56
Dział II.							
Fundusze samoistne niedotowane.							
XII.	Fundusz domestykalny		285	—	—		285
XIII.	" kultury krajowej	3.795	84	—	—	3.795	84
XIV.	" stanowy sierociński	1.050	50	—	—	1.050	50
XV.	" Aleksandra hr. Stadnickiego	2.583	75	—	—	2.583	75
XVI.	" pożyczki krajowej z roku 1873.	48.645	23 ¹ / ₂	—	—	48.645	23 ¹ / ₂
XVII.	" podrzutek w Krakowie	5.058	01	—	—	5.058	01
	<i>Suma wydatków funduszków samoistnych</i>	61.136	18¹/₂	—	—	61.136	18¹/₂
Dział III.							
Fundusze inne.							
XVIII.	Fundusz pożyczkowy na drogi powiatowe i gminne	111.734	68	—	—	111.734	68
XIX.	" regulacji rzeki Gnilej Lipy (sekcya górna)	19.107	74 ¹ / ₂	—	—	19.107	74 ¹ / ₂
XX.	" " potoku Kisieliny	46.313	19	—	—	46.313	19
XXI.	" " rzeki Łęgu	86.138	20	—	—	86.138	20
XXII.	" " " Trześniówki	45.199	20	—	—	45.199	20
XXIII.	" " potoku Krzemienicy i Babulówki, oraz Trześni	47.808	12	—	—	47.808	12
XXIV.	" " rzeki Brnia nowego z dopływami	68.636	06	—	—	68.636	06
XXV.	" pożyczki krajowej z roku 1891.	1,341.652	—	—	—	1,341.652	—
XXVI.	" szkolny krajowy emerytalny	214.917	25 ¹ / ₂	—	—	214.917	25 ¹ / ₂
	<i>Suma wydatków funduszków innych</i>	1,981.506	45	—	—	1,981.506	45

RYUSZ

budżetem objętych za rok 1891.

Kwota preliminowana wedle ustawy z dnia 29. Listopada 1890.				Wynikłości są zatem:						Należności			
				mniejsze		większe		w ogóle		czynne		bierne	
				zwy- czajne	nad- zwy- czajne	zwy- czajne	nad- zwy- czajne	mniejsze	większe	z roku bieżącego			
zł.	zł.	zł.	zł.	zł.	zł.	zł.	zł.	zł.	ct.	zł.	ct.	zł.	ct.
4,940.432	133.671	22.545	5,096.648	94.597	1.427	178.396	875	—	83.247	48.717	95 ¹ / ₂	19.436	86 ¹ / ₂
1,128.373	46.567	19.545	1,194.485	110.149	—	103.138	3.558	3.453	—	—	—	7.716	15
222.365	2.300	—	224.665	10.223	1.850	17.563	—	—	5.490	1.370	16	—	—
4.062	—	—	4.062	—	—	1.186	—	—	1.186	—	—	—	—
157.422	11.000	—	168.422	1.455	3	22.373	—	—	20.915	2.163	68	—	—
177.423	66.461	—	243.884	—	2	11.656	—	—	11.654	400	—	—	—
6.070	—	—	6.070	41	—	—	—	41	—	202	—	—	—
225.515	—	—	225.515	11.654	—	—	—	11.654	—	—	—	8.630	18
59.565	—	—	59.565	196	—	—	—	196	—	—	—	1.106	50
21.349	—	—	21.349	123	—	—	—	123	—	—	—	920	25
26.403	—	—	26.403	37	—	—	—	37	—	—	—	42	75
6,968.979	259.999	42.090	7,271.068	228.475	3.282	334.312	4.433	15.504	122.492	52.853	79 ¹ / ₂	37.852	69 ¹ / ₂
									106.988				
5	—	—	5	2	—	—	—	2	—	—	—	—	—
3.448	—	—	3.448	—	—	348	—	—	348	—	—	—	—
1.692	—	—	1.692	641	—	—	—	641	—	—	—	—	—
2.455	—	—	2.455	—	—	129	—	—	129	—	—	—	—
53.114	—	—	53.114	4.469	—	—	—	4.469	—	—	—	1.386	—
4.330	—	—	4.330	—	—	728	—	—	728	—	—	—	—
65.044	—	—	65.044	5.112	—	1.205	—	5.112	1.205	—	—	1.386	—
								3.907					
—	—	—	—	—	—	—	—	—	—	—	—	—	—
—	—	—	—	—	—	—	—	—	—	—	—	80	18
—	—	—	—	—	—	—	—	—	—	—	—	238	43
—	—	—	—	—	—	—	—	—	—	—	—	4.257	94 ¹ / ₂
—	—	—	—	—	—	—	—	—	—	—	—	—	—
—	—	—	—	—	—	—	—	—	—	—	—	1,501.698	—
—	—	—	—	—	—	—	—	—	—	—	—	35.821	75 ¹ / ₂
—	—	—	—	—	—	—	—	—	—	—	—	1,542.096	31

Suma-

zamknięć rachunkowych funduszków

Liczba porządkowa	Poszczególne funduszków	Wynikłości z roku 1891.					
		zwyczajne		nadzwyczajne		razem	
		zł.	ct.	zł.	ct.	zł.	ct.
	B. Dochody.						
	Dział I.						
	Fundusz krajowy i fundusze z tegoż dotowane.						
I.	Fundusz krajowy w ściślejszem znaczeniu, oraz zakłady krajowe szkolne w Dublanach, Czernichowie, Horodence, Jagielnicy, Kobiernicach, Tarnowie, Gródku, jakoteż składy publiczne we Lwowie i w Krakowie	4.663.681	92	753.699	—	5 417 380	92
II.	Fundusz szkolny krajowy	1,191.031	84 ¹ / ₂	—	—	1,191.031	84 ¹ / ₂
III.	Krajowy szpital powszechny we Lwowie	230.154	52	—	—	230.154	52
IV.	Fundusz podrzutek w Lwowie	5.248	07	—	—	5.248	07
V.	Krajowy zakład dla obłąkanych na Kulparkowie	189.336	76 ¹ / ₂	—	—	189.336	76 ¹ / ₂
VI.	" szpital św. Łazarza w Krakowie	255.538	55 ¹ / ₂	—	—	255.538	55 ¹ / ₂
VII.	Fundusz policyi krajowej	6.028	94	—	—	6.028	94
VIII.	" pożyczki krajowej z roku 1883.	213.860	94	—	—	213.860	94
IX.	" " " " 1884.	59.369	52 ¹ / ₂	—	—	59.369	52 ¹ / ₂
X.	" " " " 1885.	21.225	57	—	—	21.225	57
XI.	" " " " 1888.	26.366	05	—	—	26.366	05
	<i>Suma dochodów funduszków dotowanych</i>	6,861.842	70	753.699	—	7,615.541	70
	Dział II.						
	Fundusze samoistne niedotowane.						
XII.	Fundusz domestykalny	5.303	69	—	—	5.303	69
XIII.	" kultury krajowej	3.795	84	—	—	3.795	84
XIV.	" stanowy sierociński	1.780	79	—	—	1.780	79
XV.	" Aleksandra hr. Stadnickiego	1.661	89 ¹ / ₂	—	—	1.661	89 ¹ / ₂
XVI.	" pożyczki krajowej z roku 1873.	2.995	70	—	—	2.995	70
XVII.	" podrzutek w Krakowie	5.058	01	—	—	5.058	01
	<i>Suma dochodów funduszków samoistnych</i>	20.595	92 ¹ / ₂	—	—	20.595	92 ¹ / ₂
	Dział III.						
	Fundusze inne.						
XVIII.	Fundusz pożyczkowy na drogi powiatowe i gminne	112.134	68	—	—	112.134	68
XIX.	" regulacji rzeki Gniłej Lipy (sekcya górna)	36.207	76 ¹ / ₂	—	—	36.207	76 ¹ / ₂
XX.	" " potoku Kisieliny	56.084	11	—	—	56.084	11
XXI.	" " rzeki Łęgu	107.690	65 ¹ / ₂	—	—	107.690	65 ¹ / ₂
XXII.	" " " Trześniówki	46.999	56	—	—	46.999	56
XXIII.	" " potoku Krzemienicy i Babulówki, oraz Trześni	49.218	06	—	—	49.218	06
XXIV.	" " rzeki Brnia Nowego z dopływami	93.862	71	—	—	93.862	71
XXV.	" pożyczki krajowej z roku 1891.	1,350.750	—	—	—	1.350.750	—
XXVI.	" szkolny krajowy emerytalny	220.062	96 ¹ / ₂	—	—	220.062	96 ¹ / ₂
	<i>Suma dochodów funduszków innych</i>	2,073.010	50 ¹ / ₂	—	—	2,073.010	50 ¹ / ₂

RYUSZ

budżetem objętych za rok 1891.

Kwota preliminowana wedle ustawy z dnia 29. Listopada 1890.				Wynikłości są zatem:						Należytości			
				mniejsze		większe		w ogóle		czynne		bierne	
zwy- czajne	nadzw- yczajne	kredyt doda- tkowy z dnia 18. Lis opada 1889.	razem	zwy- czajne	nad- zw- yczajne	zwy- czajne	nad- zw- yczajne	mniejsze	większe	z roku bieżącego			
zł.	zł.	zł.	zł.	zł.	zł.	zł.	zł.	zł.	zł.	zł.	ct.	zł.	ct.
4,320.404	753.699	3 000	5,077.103	38.276	—	378 554	—	—	340.278	743 888	29	—	—
1,174 940	—	19.545	1,194.485	73.708	—	70.255	—	3 453	—	123.723	69	—	—
224.665	—	—	224.665	—	—	5.490	—	—	5 490	160.792	88 ¹ / ₂	—	—
4.062	—	—	4 062	—	—	1.186	—	—	1.186	—	—	—	—
168.422	—	—	168.422	—	—	20 915	—	—	20.915	16.446	03	—	—
243.884	—	—	243.884	—	—	11.654	—	—	11.654	109.228	60 ¹ / ₂	—	—
6.070	—	—	6.070	41	—	—	—	41	—	—	—	—	—
225.515	—	—	225.515	11.654	—	—	—	11.654	—	—	—	—	—
59.565	—	—	59.565	196	—	—	—	196	—	—	—	—	—
21 349	—	—	21 349	123	—	—	—	123	—	—	—	—	—
26 403	—	—	26 403	37	—	—	—	37	—	—	—	—	—
6 475.279	753 699	22.545	7 251.523	124.085	—	488.054	—	15.504	379.523	1,154.079	50	—	—
									364 019				
5.506	—	—	5.506	202	—	—	—	202	—	—	—	—	—
3.448	—	—	3.448	—	—	348	—	—	348	—	—	—	—
1.755	—	—	1.755	—	—	25	—	—	25	—	—	—	—
1.304	—	—	1.304	—	—	358	—	—	358	—	—	—	—
4.000	—	—	4.000	1.004	—	—	—	1.004	—	760	61	—	—
4.330	—	—	4.330	—	—	728	—	—	728	—	—	—	—
20.343	—	—	20.343	1.206	—	1 459	—	1.206	1.459	760	61	—	—
									253				
—	—	—	—	—	—	—	—	—	—	193.637	50	—	—
—	—	—	—	—	—	—	—	—	—	12.989	71 ¹ / ₂	—	—
—	—	—	—	—	—	—	—	—	—	—	—	—	—
—	—	—	—	—	—	—	—	—	—	679	03	—	—
—	—	—	—	—	—	—	—	—	—	4	20	—	—
—	—	—	—	—	—	—	—	—	—	2.537	01	—	—
—	—	—	—	—	—	—	—	—	—	—	—	—	—
—	—	—	—	—	—	—	—	—	—	16 809	30 ¹ / ₂	—	—
—	—	—	—	—	—	—	—	—	—	226 656	76	—	—

I.

Fundusz krajowy

w ściślejszem znaczeniu.

Zamknięcie rachunku

za rok

1891.

Do tego rachunku dołącza się:

		Str.
1.	Zamknięcie rachunku szkoły gospodarstwa lasowego we Lwowie	186
2.	„ „ krajowych szkół rolniczych w Dublanach	192
3.	„ „ folwarku w Dublanach	
4.	„ „ kursu gorzelnictwa w Dublanach	
5.	„ „ szkoły rolniczej, oraz folwarku w Czernichowie	
6.	„ „ „ niższej rolniczej w Horodence	
7.	„ „ „ „ w Jagielnicy	256
8.	„ „ „ „ w Kobiernicach	262
9.	„ „ krajowej szkoły ogrodniczej w Tarnowie	268
10.	„ „ „ uprawy i wyprawy lnu i konopi w Gródku	274
11.	„ „ krajowego składu publicznego dla zboża i spirytusu we Lwowie	278
12.	„ „ „ w Krakowie	
13.	„ „ „ podatków państwowych	
14.	Wykaz należności czynnych i biernych z lat ubiegłych	

Fundusz krajowy

L i c z b a		S u m a r y u s z	Wynikłości z roku 1891.						
rubryki	pozycyi		zwyczajne		nad- zwyczajne		razem		
b u d ż e t u			zł.	ct.	zł.	ct.	zł.	ct.	
		Wydatki.							
		A. Rzeczywiste.							
I.	1—16	Koszta reprezentacji kraju	98.343	44	—	—	98.343	44	
II.	17—33c)	„ zarządu	285.760	46	—	—	285.760	46	
III.	34	„ leczenia	851.239	31	—	—	851.239	31	
IV.	35—36	„ szczepienia	70.289	61	—	—	70.289	61	
V.	37	Wydatki sanitarne	3.957	18	—	—	3.957	18	
VI.	38—49	Zasiłki dla zakładów dobroczynności	18.559	34	—	—	18.559	34	
VII.	50—97b)	Na cele wykształcenia i oświaty	1,202.010	84 ¹ / ₂	1.000	—	1,203.010	84 ¹ / ₂	
VIII.	98—102	Utrzymanie pomników historycznych	17.426	66	—	—	17.426	66	
IX.	103—120	Kwaterunkowe żandarmeryi	152.049	43 ¹ / ₂	—	—	152.049	43 ¹ / ₂	
X.	121—149b)	Drogi krajowe	783.583	52 ¹ / ₂	75.480	97	859.064	49 ¹ / ₂	
XI.	150—154b)	Dotacje dla zakładów krajowych	81.506	52	22.875	—	104.381	52	
XII.	155	Wydatki na szupaśnictwo	21.674	30	—	—	21.674	30	
XIII.	156—165	Budowy wodne i melioracje	242.644	18 ¹ / ₂	—	—	242.644	18 ¹ / ₂	
XIV.	166—187	Umarzanie pożyczek	618.227	05 ¹ / ₂	—	—	618.227	05 ¹ / ₂	
XV.	188—224g)	Na cele rolnictwa i górnictwa	386.730	45	—	—	386.730	45	
XVI.	225—282	Na cele przemysłu	131.067	97	21.019	95	152.087	92	
XVII.	283—317	Rozmaite wydatki	81.705	33	12.743	24 ¹ / ₂	94.448	57 ¹ / ₂	
		<i>Suma wydatków rzeczywistych budżetem objętych</i>	5,046.775	61 ¹ / ₂	133.119	16 ¹ / ₂	5,179.894	78	
		B. Przenośne.							
		Lokacya w Banku krajowym na 3% rachunek bieżący					2,897.136	55	
		Zwrot pożyczek Bankowi krajowemu na 4, 5 i 6%					1,971.649	82	
		„ „ „ austro-węgierskiemu na 6%					120.000	—	
		„ lokacyi funduszu propinacyjnego miast					357.203	27 ¹ / ₂	
		„ „ „ pożyczkowego dla Spółek wodnych					21.343	98	
		„ „ „ „ na budowę koszar dla c. k. wojska					266.256	69	
		„ „ „ „ dla dróg powiat. i gminnych					63.000	—	
		„ „ „ obwałowania Wisły i Sanu					47.157	59	
		„ „ „ indemnizacyjnego Galicyi wschodniej					1,529.225	08	
		„ „ „ „ „ zachodniej					1,239.574	—	
		Zaliczki zwrócone depozytom					41.000	—	
		Rachunek przenośny krajowego Składu publicznego we Lwowie					95.883	53	
		„ „ „ „ w Krakowie					154.389	99	
		Zwrot zaliczek Towarzystwu wzajemnego kredytu w Krakowie (Skład publiczny w Krakowie)					59.651	92	
		Fundusz uposażenia Kasy krajowej, na chwilowe pokrycie rachunku przebieżnego Składów publicznych					953	60	
		<i>Suma wszystkich wydatków</i>					14,044.320	80 ¹ / ₂	
		C. Pozostałość kasowa z rachunku z końcem roku 1891:							
		W gotówce					379.998	55 ¹ / ₂	
		Ogółem zgodnie ze sumą dochodów					14,424.319	36	

w ściślejszem znaczeniu.

Kwota preliminowana wedle ustawy z dnia 29. Listopada 1890.				Wynikłości są zatem:						Należytości			
				mniejsze		większe		w ogóle		czynne		bierne	
				zwy- czajne	nad- zwy- czajne	zwy- czajne	nad- zwy- czajne	mniejsze	większe	z roku bieżącego			
zł.	zł.	zł.	zł.	zł.	zł.	zł.	zł.	zł.	ct.	zł.	ct.		
108.426	—	—	108.426	10.083	—	—	—	10.083	—	—	—	—	
262.560	—	—	262.560	—	—	23.201	—	—	23.201	20.591	17	69 54	
770.000	—	—	770.000	—	—	81.239	—	—	81.239	19.998	05	—	
65.500	—	—	65.500	—	—	4.790	—	—	4.790	—	—	85 16	
4.500	—	—	4.500	543	—	—	—	543	—	—	—	532 68	
18.374	—	—	18.374	—	—	185	—	—	185	—	—	—	
1,254.446	1.000	19 545	1,274.991	71.980	—	—	—	71.980	—	—	—	—	
18.760	—	—	18.760	1.333	—	—	—	1.333	—	—	—	—	
147.869	—	—	147.869	—	—	4.180	—	—	4 180	—	—	—	
781.812	76 768	—	858.580	—	1.287	1.771	—	—	484	2.104	39	13.666 59	
69.796	22.000	—	91.796	—	—	11.711	875	—	12.586	—	—	—	
28.000	—	—	28.000	6 326	—	—	—	6.326	—	—	—	520 94 1/2	
234 786	—	—	234.786	—	—	7.858	—	—	7.858	1.261	52	—	
614.663	—	—	614.663	—	—	3.564	—	—	3.564	—	—	—	
343.834	—	3.000	346.834	—	—	39.897	—	—	39.897	705	—	4.469 45	
133.164	21.160	—	154.324	2.096	140	—	—	2.236	—	1.167	28	92 50	
83 942	12.743	—	96.685	2 236	—	—	—	2.236	—	2.890	54 1/2	—	
1,940.432	133.671	22 545	5.096.648	94.597	1.427	178 396	875	94 737	177.984	48 717	95 1/2	19.436 86 1/2	
										83.247			
*) Uwaga. Wykazana z końcem r. 1891. pozostałość w go-													
towiznie jest własnością:													
1. Funduszu krajowego w ściślejszem znaczeniu (nadwyżka													
budżetowa) 237.486 zł. 14 ct.													
2. Funduszu uposażenia Kasy krajowej 142.512 „ 41 1/2 „													
Ogółem, jak wykazano 379.998 zł. 55 1/2 ct.													
Fundusz uposażenia Kasy krajowej wynosi z końcem roku 1891:													
a) w gotowiznie 142 512 zł. 41 1/2 ct.													
b) w należyciach czynnych u funduszu krajowego z ty-													
tułu udzielonych pożyczek:													
α) w roku 1889. 213.910 zł. 54 1/2 ct.													
β) „ „ 1890. 84.153 „ 53 1/2 „													
γ) „ „ 1891. (dla Składów pu-													
blicznych) 953 „ 60 „ 299.017 „ 68 „													
c) na lokacyi na 3% rachunku bieżącym w Banku krajowym 482.663 „ 51 1/2 „													
Stan funduszu z końcem roku 1891. 924.193 zł. 61 ct.													
Mianowicie:													
Stan wykazany z końcem roku 1890. 376.262 zł. 82 ct.													
Do tego:													
Dotacya z funduszu pożyczki krajowej z roku 1891. (obacz													
ostatnią pozycyę dochodów przenośnych): 547.930 „ 79 „													
Razem, jak wyżej 924.193 zł. 61 ct.													
										49.671	55 1/2	81.935	02 1/2

Fundusz krajowy

L i e z b a		S u m a r y u s z	Wynikłości z roku 1891.						
rubryki	pozycyi		zwyczajne		nad- zwyczajne		razem		
b u d ż e t u			zł.	ct.	zł.	ct.	zł.	ct.	
		Dochody.							
		A. Rzeczywiste.							
I.	1	Pozostałość z rachunków z lat ubiegłych	—	—	—	—	—	—	
II.	2	Odsetki od pieniędzy chwilowo lokowanych	4.347	19	—	—	4.347	19	
III.	3—6	Dochody z dróg krajowych	214.292	17	—	—	214.292	17	
IV.	7 10	Nadwyżki dochodów od zakładów dotowan.	15.463	79	—	—	15.463	79	
V.	11—15	Zwroty zaliczek z lat ubiegłych	39.023	10 ¹ / ₂	—	—	39.023	10 ¹ / ₂	
VI.	16—27	Zwroty pożyczek	6.225	—	—	—	6.225	—	
VII.	28—30	Dochody szkoły gospod. las. we Lwowie	7.953	—	—	—	7.953	—	
VIII.	31—35	„ szkół i folwarku w Dublinach	51.963	82	—	—	51.963	82	
IX.	36—37	„ „ „ w Czernichowie	37.433	88	—	—	37.433	88	
X.	38—42	„ „ „ innych szkół rolnicz. kraj.	16.910	88	—	—	16.910	88	
XI.	43	Zwroty za sprawdzanie rachunków aptek.	615	88	—	—	615	88	
XII.	44	Dochody z przelania do skarbu krajowego pozostałości z fund. zapom. z r. 1866.	12.537	22	—	—	12.537	22	
XIII.	45—48	Dochody z kwatunku żandarmeryi	52.653	36 ¹ / ₂	—	—	52.653	36 ¹ / ₂	
XIV.	49	„ ze zwrotu wydat. szupasowych	9.527	56 ¹ / ₂	—	—	9.527	56 ¹ / ₂	
XV.	50 - 51	„ z krajowych składów zbożowych i spirytusowych	35.697	74	—	—	35.697	74	
XVI.	52—58	a) Rozmaite dochody	50.689	86	—	—	50.689	86	
		b) Dochód z kraj. opłat konsumcyjnych	160.892	12	—	—	160.892	12	
		<i>Suma dochodów własnych</i>	716.226	58 ¹ / ₂	—	—	716.226	58 ¹ / ₂	
XVII.	59	Z pożyczki uchwalonej do zaciągnięcia im. wart. 1,500 000 zł. część przeznaczona na pokrycie niedoboru	—	—	753.699	—	753.699	—	
XVIII.	60	Dodatki do podatków	3.947.455	33 ¹ / ₂	—	—	3.947.455	33 ¹ / ₂	
		<i>Suma dochodów rzeczywistych budżet. objętych</i>	4,663.681	92	753.699	—	5,417.380	92	
		B. Przenośne.							
		Lokacya w Banku krajowym: ściągnięto z 3% rachunku bieżącego					2,377.954	55	
		Pożyczki z Banku krajowego na 4, 5 i 6 %					797.056	15	
		„ „ „ austro-węgierskiego na 6%					120.000	—	
		Lokacya funduszu propinacyjnego miast					357.203	27 ¹ / ₂	
		„ „ pożyczkowego dla Spółek wodnych					20.217	82	
		„ „ „ na budowę koszar dla c. k. wojska					266.256	69	
		„ „ „ dla dróg powiatowych i gminnych					48.734	68	
		„ „ obwałowania Wisły i Sanu					47.157	59	
		„ „ indemnizacyjnego Galicyi wschodniej					1,529.225	08	
		„ „ „ „ zachodniej					1,239.574	—	
		Zaliczki pobrane od depozytów					41.000	—	
		Rachunek przenośny krajowego Składu publicznego we Lwowie					91.711	28	
		„ „ „ „ w Krakowie					127.474	58	
		Zaliczka otrzymana od Tow. wzajem. kred. w Krakowie (Skład publiczny w Krakowie)					75.219	—	
		Składy publiczne od funduszu uposażenia Kasy krajowej na chwilowe pokrycie rachunku przebieżnego					953	60*)	
		Fundusz uposażenia Kasy krajowej: a) zwrot pożyczki danej na pokrycie niedoboru funduszu kraj. za r. 1888. 57.313 zł. 11 ct.							
		b) od fund. poż. kraj. z r. 1891. na pomnożenie tego fund. 547.930 „ 79 „					605.243	90	
		<i>Suma wszystkich dochodów</i>					13,162.363	11 ¹ / ₂	
		C. Pozostałość kasowa z roku 1890:							
		W gotówce					1,261.956	24 ¹ / ₂	
		Ogółem zgodnie ze sumą wydatków					14,424.319	36	

Stan majątku z końcem roku 1891.

Stan czynny:

	Szczegół.	Ogół.
1. Pozostałość kasowa z rachunku z końcem roku 1891. w gotówce	379.998 zł. 55 ¹ / ₂ ct.	
2. Należytości czynne z roku bieżącego:		
a) w rubrykach wydatków	49.671 zł. 55 ¹ / ₂ ct.	
b) " " dochodów	1.303.881 " 09 "	
3. Należytości czynne z lat ubiegłych (jak alegat 11.)	<u>1.525.931 " 04 "</u>	<u>2.879.483 " 68¹/₂ "</u>
Z końcem roku 1890. wynosiła suma stanu czynnego	3.412.623 zł. 66 ct.	
z porównania tedy z takimże stanem z końcem r. 1891.	<u>3.259.482 " 24 "</u>	<u>3.259.482 zł. 24 ct.</u>
okazuje się w stanie czynnym z końcem roku 1891 <i>ubYTEK</i> o	<u>153.141 zł. 42 ct.</u>	

Stan bierny:

4. Należytości biernie z roku bieżącego:		
a) w rubrykach wydatków	81.935 zł. 02 ¹ / ₂ ct.	
b) " " dochodów	953 " 60 "	
5. Należytości biernie z lat ubiegłych (jak alegat 11.)	<u>2.268.289 " 95¹/₂ "</u>	<u>2.351.178 " 58 "</u>
Przewyżka tedy stanu czynnego		908 303 zł. 66 zł.
Z końcem roku 1890. wynosiła przewyżka stanu biernego		<u>283.561 " 40 "</u>
Stan przeto majątku z końcem roku 1891. (nie uwzględniając długów pożyczek krajowych, wykazanych w osobnych zamknięciach rachunkowych) przedstawia się <i>korzystniejszej</i> o sumę		<u>1,191.865 zł. 06 ct.</u>
mianowicie:		
stan czynny obniżył się o	153.141 zł. 42 ct.	
" bierny " " "	<u>1.345 006 " 48 "</u>	
stan tedy majątku <i>zwiększył</i> się jak wyżej o	<u>1,191.865 zł. 06 ct.</u>	
przeważnie z powodu spłacenia chwilowej pożyczki w Banku kraj. wynoszącej z początkiem roku 1,174.593 zł. 67 ct.		


W y j a ś n i e n i a .

1. Wydatki budżetem uchwalone, wynosiły wraz z kredytami dodatkowymi	5,096.648 zł.	
2. Suma wydatków rzeczywistych wynosi	<u>5,179.895 "</u>	
3. Wydatki zatem <i>większe</i> są od budżetu o		83.247 zł.
(Uzasadnienie przekroczeń znajduje się przy poszczególnych pozycjach).		
4. Dochody budżetem uchwalone wynosiły wraz z kredytami dodatkowymi	5,077.103 zł.	
5. Suma dochodów rzeczywistych wynosi	<u>5,417.381 "</u>	
6. Dochody zatem <i>większe</i> są od budżetu o		<u>340.278 "</u>
7. Ogółem tedy okazuje się <i>wynik obrotu korzystniejszy</i> od budżetu o		<u>257.031 zł.</u>

Udowadnia to również następujące zestawienie:

Pozostałość kasowa z końcem roku 1891. (z wyłączeniem części funduszu uposażenia kasy kraj. w gotowiznie 142 512 zł. 41 ¹ / ₂ ct.) wynosi	237.486 zł 14 ct.
Kredyty dodatkowe w rubrykach wydatków wynosiły	22 545 zł.
" " " dochodów "	<u>3 000 "</u>
nie udzielono tedy pokrycia dla	<u>19.545 " — "</u>
Wynik od budżetu korzystniejszy j. w. (w zaokrągleniu)	<u>257 031 zł.</u>

z powodów wyjaśnionych przy poszczególnych pozycjach niniejszego zamknięcia rachunku.



Część I.

W Y D A T K I.



Fundusz krajowy.

Część I.

Liczba		P o s z c z e g ó l n i e n i e	Wydatki w r. 1891.		Kwota prelimino- wana wedle ustawy z dnia 26. Listopada 1890.
ru- bryki	po- zycy		zł.	ct.	
budżetu					zł.
I.		Koszta reprezentacji kraju.			
		<i>Sumaryczne zestawienie rubryki I.</i>			
1-12	A) Sejm krajowy		62.819	25	71.426
13-16	B) Wydział krajowy		35.524	19	37.000
		Suma ogólna rubryki I.	98.343	44	108.426
		Poszczególnienie.			
		A) Sejm krajowy.			
1	Koszta podróży pp. Posłów		4.285	80	4.486
2	Dyety pp. Posłów		24.775	—	36.000
3	Koszta druków		23.936	13	20.000
4	Spisywanie sprawozdań		4.492	73	5.000
5	Pisarze dzienni		663	10	650
6	Remuneracye urzędników Wydziału krajowego za dodatkowe zatrudnienie podczas Sejmu		1.200	—	1.200
7	Służba		1.200	—	1.200
8	Opał		946	44	1.300
9	Oświetlenie		574	59	950
10	Zapuszczanie i mycie podłóg		43	05	120
11a)	Potrzeby kancelaryjne		342	04	160
11b)	Na uzupełnienie biblioteki sejmowej		100	—	100
12	Rozmaite drobne wydatki		260	37	260
		Razem	62.819	25	71.426
		B) Wydział krajowy.			
13	Marszałek krajowy, wraz z dodatkiem na reprezentacyę		10.000	—	10.000
14	Sześciu Członków Wydziału krajowego		24.000	—	24.000
15	Zastępcy Członków Wydziału krajowego		524	19	2.000
16	Dodatek dla Członka Wydziału krajowego, mianowanego przez Marszałka Zastępcą do kierownictwa w Wydziale krajowym		1.000	—	1.000
		Razem	35.524	19	37.000

Wydatki.

Fundusz krajowy.

W porównaniu z kwotą preliminowaną okazują się wydatki		Uzasadnienie różnic	Należitości			
			czynne		bierne	
mniejsze zł.	większe zł.		z roku bieżącego			
			zł.	ct.	zł.	ct.
8.607	—					
1.476	—					
10.083	—					
200	—	<i>Wydatek mniejszy</i> według istotnej potrzeby.				
11.225	—		<i>Wydatek mniejszy</i> w skutek krótszego trwania sesji sejmowej.			
—	3.936	<i>Wydatek większy</i> z powodu większej ilości druków.				
507	—	<i>Wydatek mniejszy</i> z powodu jak pod poz. 2.				
—	13	Różnica drobna, według potrzeby.				
—	—					
—	—					
354	—	} <i>Wydatki mniejsze</i> z powodu jak pod poz. 2.				
375	—					
77	—					
—	182	} <i>Wydatek mniejszy</i> } według istotnej potrzeby.				
—	—					
—	—					
12.738	4.131					
8.607	—					
—	—					
—	—					
1.476	—	<i>Wydatek mniejszy</i> według rzeczywistej potrzeby.				
—	—					
1.476	—					

Liczba		P o s z c z e g ó l n i e n i e	Wydatki w r. 1891.		Kwota prelimino- wana wedle ustawy z dnia 26. Listopada 1890.
ru- bryki	po- zycyi		zł.	ct.	zł.
budżetu					
II.		Koszta zarządu.			
		<i>Sumaryczne zestawienie rubryki II.</i>			
17-23		Płace urzędników i woźnych	135.370	77	132.260
24		Dyurniści	46.574	73	42.916
25		Zasługi	4.345	80	4.265
26		Emolumenta	17.652	62	18.392
27		Remuneracye	3.703	70	4.450
28		Koszta podróży i diety	10.826	96	5.400
29		Pensye i zaopatrzenia	18.979	77	17.838
30		Dary z łaski	2.273	33	2.250
31		Potrzeby kancelaryjne	19.844	92	18.200
32		Gmach krajowy i jego utrzymanie	6.345	52	6.689
33		Zaliczki na płace urzędników	19.842	34	9.900
		Suma ogólna rubryki II.	285.760	46	262.560
		Płace urzędników i woźnych.			
		<i>Sumaryczne zestawienie płac wraz z dodatkami aktywalnymi.</i>			
17		Oddział konceptowy	41.320	03	38.780
18		" rachunkowy	46.891	60	47.350
19		" kasowy	10.669	99	10.670
20		" techniczny	10.960	—	10.960
21		" sanitarny	2.300	—	2.300
22		" statystyczny	3.540	—	3.540
23		" manipulacyjny	19.689	15	18.660
		Suma płac	135.370	77	132.260
		Poszczególnienie.			
		<i>Oddział konceptowy.</i>			
17		a) 3 radców, płaca po 2.800 zł., dodatek aktywalny po 480 zł.	9.226	60	9.840
		b) 6 sekretarzy, " " 2.000 " " " " 360 "	12.081	88	14.160
		c) 7 konceptistów " " 1.300 " " " " 240 "	11.401	55	10.780
		Do przeniesienia	32.710	03	34.780

Wydatki.

Fundusz krajowy.

W porównaniu z kwotą preliminowaną okazują się wydatki		Uzasadnienie różnic	Należytości			
			czynne		bierne	
mniejsze zł.	większe zł.		z roku bieżącego			
			zł.	ct.	zł.	ct.
—	3.111	—	—	—	—	
—	3 659	—	—	—	—	
—	81	—	—	—	—	
739	—	—	—	—	—	
747	—	13	71	—	—	
—	5.427	917	34	69	54	
—	1.142	—	—	—	—	
—	23	—	—	—	—	
—	1.645	85	58	—	—	
343	—	—	—	—	—	
—	9.942	19.574	54	—	—	
1 829	25.030	20.591	17	69	54	
	23.201					
—	2.540					
458	—					
—	—					
—	—					
—	—					
—	1.029					
458	3.569	—	—	—	—	
	3.111					
613	—	<i>Wydatek mniejszy</i> ponieważ radca mianowany do spraw kodyfikacyjnych ustąpił, z pobraniem płacy do końca października 1891. a mianowanie radcy w jego miejsce nastąpiło dopiero w r. 1892.				
2.078	—	<i>Wydatek mniejszy</i> ponieważ jeden z sekretarzy mianowany został dopiero od 18. Listopada 1891.				
—	621	<i>Wydatek większy</i> ponieważ ósmy (nadetatowy) konceptista, mianowany j. w. sekretarzem, pobrał płacę do końca Listopada 1891., czem etat 7 konceptistów został wyrównany; natomiast etatowy konceptista Dr. Lewicki przez czas pobytu w Radzie państwa jako poseł nie pobierał żadnej płacy, ztąd przekroczenie wyniosło tylko 621 zł, pokryte zaoszczędzeniem poz. 17. a).				
2.691	621					

Liczba		P o s z c z e g ó l n i e n i e	Wydatki w roku 1891.		Kwota prelimino- wana wedle ustawy z dnia 26. Listopada 1890.
ru- bryki	po- zycyi		zł	ct.	zł.
budżetu					
II.	17	Z przeniesienia	32.710	03	34.780
		d) 3 adjunktów, płaca po 1.000 zł., dodatek aktywalny po 200 zł.	3.600	—	2.400
		e) 6 asystentów, " " 700 " " " " 100 "	4.800	—	1.600
		f) 1 aplikant, " " 360 "	210	—	—
		Razem	41.320	03	38 780
	18	<i>Oddział rachunkowy.</i>			
		a) Dyrektor, płaca 2.600 zł., dodatek aktywalny 400 zł.	3.000	—	3.000
		b) Zastępca dyrektora, " 2.000 " " " 360 "	2.360	—	2.360
		c) 6 rewidentów, " po 1.500 " " " po 300 "	10.800	—	10.800
		d) 10 adjunktów, " " 1.200 " " " " 240 "	13.854	92	15.840
		e) 1 archiwista, " " 1.000 " " " " 200 "	1.200	—	1.200
		f) 1 protokolista, " " 1.000 " " " " 200 "	1.200	—	1.200
		g) 10 asystentów, " " 700 " " " " 100 "	7.926	68	6.400
		h) 10 praktykantów, " " 600 "	6.000	—	6.000
		i) Woźny, płaca 500 zł., dodatek aktywalny 50 zł.	550	—	550
		Razem „	46.891	60	47.350
	19	<i>Oddział kasowy.</i>			
		a) Kasyer, płaca 2.000 zł., dodatek aktywalny 360 zł.	2.360	—	2.360
		b) Kontrolor, " 1.600 " " " 300 "	1.900	—	1.900
		c) 4 adjunktów, " po 1.200 " " " po 240 "	5.760	—	5.760
		d) Woźny, płaca 600 zł., dodatek aktywalny 50 zł.	649	99	650
		Razem	10.669	99	10.670

Fundusz krajowy.

Część I.

Liczba		P o s z c z e g ó l n i e n i e	Wydatki w roku 1891.		Kwota prelimino- wana wedle ustawy z dnia 26. Listopada 1890.
ru- bryki	po- zycyi		zł.	ct.	zł.
budżetu					
II.	20	<i>Oddział techniczny.</i>			
		a) Nadinżynier, płaca 3.000 zł, dodatek aktywalny 1.000 zł.	4.000	—	4.000
		b) 2 inżynierów, " po 2.000 " " " po 360 "	4.720	—	4 720
		c) 2 asystentów, " " 1.000 " " " " 120 "	2.240	—	2 240
		Razem	10.960	—	10.960
	21	<i>Oddział sanitarny.</i>			
		Inspektor szpitali, płaca 2.000 zł., dodatek na mieszkanie 300 zł.	2 300	—	2.300
	22	<i>Oddział statystyczny.</i>			
		a) Naczelnik oddziału, płaca	2.000	—	2.000
		b) Koncepista, płaca 1.300 zł., dodatek aktywalny 240 zł. .	1.540	—	1.540
		Razem	3.540	—	3.540
	23	<i>Oddział manipulacyjny.</i>			
		a) Dyrektor kancelaryi, płaca	2.000	—	2.000
		b) Archiwista, płaca 1.500 zł., dodatek aktywalny 300 zł.	1.800	—	1.800
		c) Ekspedytor, " 1.300 " " " 270 "	1.570	—	1.570
		d) Protokolista, " 1.200 " " " 240 "	1.440	—	1.440
		e) 4 kancelistów, " po 1.000 " " " po 200 "	4.800	—	4.800
		f) 5 asystentów, " " 700 " " " 100 "	4.000	—	3.200
		g) Odźwierny, płaca	600	—	600
		h) Portyer, płaca	500	—	500
		i) 6 woźnych, płaca po 500 zł., dodatek aktywalny po 50 zł.	2.979	15	2.750
		Razem	19.689	15	18.660
	24	<i>Dyurniści.</i>			
		a) Dla oddziału conceptowego	9.680	24	8.786
		b) " " rachunkowego	15.953	10	14.053
		c) " " technicznego	6.098	—	6.098
		d) " " statystycznego	3.544	15	2.847
		e) " " manipulacyjnego	11.299	24	11.132
		Razem	46.574	73	42.916

Wydatki.

Fundusz krajowy.

W porównaniu z kwotą przeimionowaną okazują się wydatki		Uzasadnienie różnic	Należytości			
			czynne		bierne	
z roku bieżącego						
mniejsze zł.	większe zł.		zł.	ct.	zł.	ct.
—	—					
—	—					
—	—					
—	—					
—	—					
—	—					
—	—					
—	—					
—	—					
—	—					
—	800	<i>Wydatek większy</i> o jednego nadetatowego asystenta (Obacz wyjaśnienia przy zamknięciu rachunku tej pozycji za rok 1890. na str. 37.) Etat unormowany budżetem na rok 1892.				
—	—					
—	229	<i>Wydatek większy</i> o jednego nadliczbowego woźnego przez przeciąg pięciu miesięcy. (Obacz wyjaśnienie przy zamknięciu rachunku tej pozycji za rok 1890. na str. 37).				
—	1.029					
—	894	<i>Wydatki większe</i> , gdyż (jak to już z zamknięcia rachunku za rok 1890. wykazano na str. 37) z powodu wzrostu czynności urzędowych, pomnożyć musiano siły pomocnicze poszczególnych oddziałów, nadto zaś Wys. Sejm uchwałą z dnia 26. listopada 1890. skreślił kredyt corocznie uchwalany na zastępstwo urzędników.				
—	1.900					
—	—					
—	697					
—	168					
—	3.659					

Liczba		P o s z c z e g ó l n i e n i e	Wydatki w roku 1891.		Kwota prelimino- wana wedle ustawy z dnia 26. Listopada 1890.
ru- bryki	po- zycyi		zł.	ct	
budżetu					zł.
II.	25	Zasługi.			
		13 stróżów po 300 zł. i 1 zastępca woźnego 365 zł.	4.345	80	4.265
	26	Emolumenta.			
		a) Dyrektor kancelaryi na fiakra	50	—	50
		b) " " 48 mtr. sześć. drzewa	156	—	156
		c) Ubranie dla odźwiernego, i 7 woźnych po 50 zł., tudzież dla zastępcy woźnego 30 zł.	430	—	430
		d) Ubranie dla portyera	91	—	100
		e) Opał dla odźwiernego i portyera po 7·2 metr. sześć. drzewa	47	—	47
		f) Dodatki pięcioletnie dla urzędników i służby, oraz dla in- spektora szpitali Dra Jana Stelli-Sawickiego	13.188	12	13.955
		g) Dodatki osobiste	3.690	50	3.654
		Razem	17.652	62	18.392
	27	Remuneracye.			
		a) Rzecznik prawny za zastępstwo	2.071	25	2.500
		b) Tłumacz języka ruskiego	530	—	800
		c) Tłumaczenie z z języków obcych	102	45	150
		d) Urzędnicy, dyurniści i służby Wydziału krajowego	1.000	—	1.000
		Razem	3 703	70	4.450
	28	Koszta podróży i diety.			
		a) W ogóle	10.426	96	5.000
		b) Dla inspektora szpitali	400	—	400
		c) Na pokrycie kosztów przejazdów i dyet członków opieki nad obłąkanymi, do dyspozycyi Wydziału krajowego	—	—	—
		Razem	10.826	96	5.400

Wydatki.

Fundusz krajowy.

W porównaniu z kwotą preliminowaną okazują się wydatki		Uzasadnienie różnic	Należytości			
			czynne		bierne	
z roku bieżącego						
mniejsze	większe		zł.	ct.	zł.	ct.
zł.	zł.					
—	81	<i>Wydatek większy z powodu potrzeby czasowego przynajęcia pomocnika woźnego.</i>	—	—	—	—
—	—					
—	—					
9	—	<i>Wydatek mniejszy według istotnego kosztu.</i>				
—	—					
767	—	<i>Wydatek mniejszy w skutek zmian w personalu w ciągu roku.</i>				
—	37	<i>Wydatek nieco większy z powodu, jak pod f.)</i>				
776	37		—	—	—	—
739						
429	—	<i>Wydatek mniejszy z powodu mniejszych w tym roku wydatków kancelaryjnych syndyka, oraz z powodu wywalczenia zwrotu kosztów spornych.</i>	13	71	—	—
270	—	<i>Wydatki mniejsze według potrzeby w tym roku.</i>	—	—	—	—
48	—		—	—	—	—
—	—		—	—	—	—
747	—		13	71	—	—
—	5.427		917	34	69	54
—	—		—	—	—	—
—	—		—	—	—	—
—	5.427		917	34	69	54

Liczba		P o s z c z e g ó l n i e n i e	Wydatki w r. 1891.		Kwota prelimino- wana wedle ustawy z dnia 26. Listopada 1890.
ru- bryki	po- zycyi		zł.	ct.	zł.
budżetu					
II.	29	Pensye i zaopatrzenia.			
		a) Jankowska Karolina	333	30	400
		b) Madeyski Wojciech	1.200	—	1 200
		c) Tarczyńska Marcyanna	350	—	350
		d) Łopuszańska Walerya	349	92	350
		e) Łopuszański Tadeusz, Jan, Paweł (3. imion)	49	92	50
		f) Placer Marya	314	04	314
		g) Stroiński Sylwery	200	—	200
		h) Olewińska Julia	350	—	350
		i) Gorzycowa Eudoksya	196	66	197
		k) Bulikowska Izabela	349	92	350
		l) Chrzanowska Joanna	350	—	350
		m) Niewiadomskiego sierota, syn Jerzy Włodzimierz	262	50	263
		n) " " zaopatrzenie dla syna Włodzi- mierza aż do skończenia 18. roku życia	90	—	90
		o) Krzeczkowska Eugenia Zofia	175	—	175
		p) Czaderska Eugenia	350	—	350
		r) Ożwad Maryan Benedykt	39	36	39
		s) Kalicka Jadwiga	350	—	350
		t) Kuźniar Jan	465	—	465
		u) Sternalowa Emilia	350	—	350
		v) Zienkowiczowa Wanda	350	—	350
		w) Orzechowska Józefa	350	—	350
		x) Orzechowskiego sieroty: Stanisław, i Tadeusz	116	—	116
		y) Mrozowicka Emilia	350	—	350
		z) Mrozowickiego sieroty: Adam Kazimierz, Ignacy Filip, Regina Anastazy, Wanda Laurencya	172	—	172
		aa) Łuniewska Natalia	350	—	350
		bb) Terlecka Marya	216	66	217
		cc) Karpuszkowa Marya	350	—	350
		dd) Karpuszkowski sieroty: Aniela Filipina, Adam Olgierd i He- lena Janina	150	—	150
		ee) Kukawska Julianna	166	66	167
		ff) Kukawskiego sieroty: Maryan Tadeusz, Edward, Rajmund Henryk i Maryan Julian	75	—	75
		gg) Mochnacki Edmund, radca-emeryt	3.616	—	3.616
		hh) Kalita Józefa	62	—	62
		ii) Kraczyło Julianna	600	—	600
		kk) Taż, dodatek na wychowanie 5 dzieci: Zygmunta, Heleny, Juliana, Władysławy i Joanny	300	—	300
		ll) Pierożyńska Sydonia	800	—	800
		mm) Strnadowa Kornelia	350	—	350
		nn) Taż, dodatek na wychowanie 2 dzieci: Heleny i Stani- sława Jana Adama	70	—	70
		Do przeniesienia	14.569	94	14.638

Wydatki.

Fundusz krajowy.

W porównaniu z kwotą preli- minowaną okazują się wydatki		Uzasadnienie różnic	Należytości				
			czynne		bierne		
z roku bieżącego							
mniejsze	większe		zł.	ct.	zł.	ct.	
zł.	zł.						
67	—	<i>Wydatek mniejszy z powodu śmierci pensjonistki. (LW. 13.319/1892).</i>					
—	—						
—	—						
—	—						
—	—						
—	—						
—	—						
—	—						
—	—						
—	—						
—	—						
—	—						
—	—						
—	—						
—	—						
—	—						
—	—						
—	—						
67	—			—	—	—	—

Liczba		P o s z c z e g ó l n i e n i e	Wydatki w r. 1891.		Kwota prelimino- wana wedle ustawy. z dnia 26. Listopada 1890.
ru- bryki	po- zycy		zł.	ct.	zł.
budżetu					
II.	29	Z przeniesienia	14.569	94	14.638
		oo) Marek Józef, sekretarz-emeryt	2.600	—	2.600
		pp) Janikowska Julia	600	—	600
		— Chermiński Walenty, emerytowany woźny, z rocznych 705 zł. 60 ct., od 1. Marca 1891	588	—	—
		— Birgfellner Julia, wdowa po inżynierze, z rocznych 500 zł., od 1. Maja 1891.	333	33	—
		— Taż, dodatek na wychowanie 3 dzieci: Wiktoryi Julii, Ka- rola Jana i Jana Pawła po 50 zł. rocznie, od 1. Maja 1891	100	—	—
		— Niedziałkowski Karol, pensyonowany adjunkt rachunkowy, z rocznych 891 zł. od 1. Listopada 1891	148	50	—
		— Sidorowicz Władysław Franciszek, sierota po adjunkcie ra- chunkowym, z rocznych 120 zł., od 1. września 1891	40	—	—
		Razem	18.979	77	17 838
	30	Dary z łaski.			
		a) Bojarskie: Walerya, Józefa i Adolfinia	300	—	300
		b) Kiss Stanisław	50	—	50
		c) Jeziorańska Natalia, wsparcie aż do pełnoletności córki	300	—	300
		d) Kopertyńska Teresa	8	33	100
		e) Kopertyńska Krystyna	100	—	100
		f) Kopertyńska z Repiechowskich Malwina	100	—	100
		g) Chrzanowska Dezyderya, dożywotnie zaopatrzenie	415	—	300
		h) Dziubińska Wanda	200	—	200
		i) Piotrowska Rozalia	200	—	200
		k) Sternalowa Emilia	150	—	150
		l) Łagodziec Jan	150	—	150
		m) Ploder Karolina	150	—	150
		n) Kraczyłowa Julia	100	—	100
		o) Kalita Stefan	50	—	50
		Razem	2.273	33	2.250
	31	Potrzeby kancelaryjne.			
		a) Wydawnictwo rozporządzeń krajowych	6.554	22	5.000
		b) Sprawienie i odnowienie sprzętów	881	09	1.000
		c) Potrzeby do pisania i rysowania	2.665	10	2.200
		Do przeniesienia	10.100	41	8.200

Wydatki.

Fundusz krajowy.

W porównaniu z kwotą preliminowaną okazują się wydatki		Uzasadnienie różnic	Należytości			
			czynne		bierne	
mniejsze zł.	większe zł.		z roku bieżącego			
			zł.	ct.	zł.	ct.
67	—	<p><i>Wydatki większe</i> w skutek przyznania w ciągu roku, w myśl statutu emerytalnego, nowej pensji wdowie po inżynierze Birgfellnerze wraz z dodatkiem na wychowanie 3. dzieci, oraz przyznania sierocie po adjunkcie rachunkowym Sidorowiczu zaopatrzenia, nareszcie wskutek przeniesienia w stały stan spoczynku adjunkta rachunkowego Niedziałkowskiego i woźnego Chermińskiego.</p>				
—	—					
—	—					
—	588					
—	333					
—	100					
—	148					
—	40					
67	1.209		—	—	—	—
	1.142					
—	—	<p><i>Wydatek mniejszy</i> z powodu śmierci pensjonistki. (LW. 10.061/1891).</p>				
—	—					
—	—					
92	—					
—	—					
—	115					
—	—	<p><i>Wydatek większy</i> z powodu przyznania dożywotniego zaopatrzenia od dnia 13. sierpnia 1890. (LW. 51.607/1890).</p>				
—	—					
—	—					
—	—					
—	—					
—	—					
92	115		—	—	—	—
	23					
—	1.554	<p><i>Wydatek większy</i>, według rachunków przedłożonych przez c. k. Namiestnictwo.</p>				
119	—					
—	465					
119	2.019	<p>Z powodu wzmagających się czynności, potrzeby do pisania i rysowania zwiększają się a wskutek tego i wydatek jest większy.</p>				

Fundusz krajowy.

Część I.

Liczba		P o s z c z e g ó l n i e n i e	Wydatki w r. 1891.		Kwota prelimino- wana wedle ustawy z dnia 26. Listopada 1890.
ru- bryki	po- zyceyi		zł.	ct.	zł.
budżetu					
II.	31	Z przeniesienia	10.100	41	8.200
		d) Papier do druków, druk ksiąg i wzorów	1.876	21	2.500
		e) Oprawa ksiąg i druków	432	96	500
		f) Oświetlenie	1.455	28	1 500
		g) Opał	3.376	96	3.000
		h) Uzupełnienie biblioteki	906	63½	1.000
		i) Rozmaite pomniejsze	1.696	46½	1.500
		Razem	19.844	92	18 200
	32	Gmach krajowy i jego utrzymanie.			
		a) Inspicyent techniczny gmachu krajowego	300	—	300
		b) Maszynista, płaca i emolumenta	631	—	651
		c) Kominiarz	320	—	320
		d) Froterowanie i zapuszczanie podłóg	630	85	700
		e) Mycie podłóg	84	70	100
		f) Pompowanie wody	606	66	350
		g) Zgartywanie i wywóz śniegu	69	50	100
		h) Czyszczenie kloak i wywóz nieczystości	267	20	320
		i) Zabezpieczenie od ognia	192	11	260
		k) Podatek dochodowy i miejski czynszowy	93	50	438
		l) Utrzymanie skwerów około gmachu krajowego . 100 zł. wynagrodzenie ogrodnika 50 „	150	—	150
		m) Konserwacya i adaptacya budynku i obejścia, koszta przekształcenia i urządzenia w gmachu, tudzież inne nieprzewidziane	3.000	—	3.000
		Razem	6.345	52	6.689

Wydatki.

Fundusz krajowy.

W porównaniu z kwotą preliminowaną okazują się wydatki		Uzasadnienie różnic	Należytości			
mniejsze	większe		czynne		bierne	
zł.	zł.		z roku bieżącego			
zł.	zł.		zł.	ct.	zł.	ct.
119	2.019		—	—	—	—
624	—	Wydatek mniejszy, z powodu mniejszego nakładu wzorów i ksiąg z uwzględnieniem pozostałych z roku ubiegłego zapasów.	—	—	—	—
67	—	Wydatki mniejsze, według potrzeby w tym roku.	—	—	—	—
45	—		—	—	—	—
—	377	Wydatek większy z powodu opalania ubikacyj sejmowych, zajętych przez biuro melioracyjne, szkołę dozorców i t. d.	—	—	—	—
93	—	Wydatek mniejszy według potrzeby w tym roku.	—	—	—	—
—	197	Wydatek większy z powodu, iż wynikłości tego rodzaju nie dadzą się obliczyć z góry. Znaczna część przekroczenia znajduje pokrycie w przypisanych obok do zwrotu należytościach czynnych.	85	58	—	—
948	2.593		85	58	—	—
	1.645					
—	—					
20	—	Wydatek mniejszy z powodu, iż po zamknięciu płacy o rocznych 600 zł. b. maszyniście z końcem sierpnia, następcy jego przyznano od 1. września pobory tylko po 45 zł. miesięcznie.				
69	—	Wydatki mniejsze według potrzeby w tym roku.				
15	—					
—	256	Wydatek większy przeważnie w skutek sprawienia nowego pasu i kurków do wodociągów.				
30	—	Wydatki mniejsze, według potrzeby w tym roku. W ogóle wydatki od poz. a) do i) równoważą się prawie zupełnie.				
53	—					
68	—					
344	—	Wydatek mniejszy, według przypisu właściwych władz. (LW. 22.870/1891).				
—	—					
—	—					
599	256		—	—	—	—
343						

Liczba		P ó s z c z e g ó l n i e n i e	Wydatki w r. 1891.		Kwota prelimino- wana wedle ustawy z dnia 26. Listopada 1890.
ru- bryki	po- zycy		zł.	ct.	zł
budżetu					
II.	33	Zaliczki na płace urzędników.			
		a) Dla urzędników w ogóle i dla służby .	24.439	—	ct.
		b) Dla Wolskiego Mieczysława, asystenta oddziału rachunkowego .	1.500	„	— „
		c) Dla Wronowskiego Mieczysława, prakty- kanta oddziału rachunkowego .	1.000	„	— „
		d) Dla Kunischa Leona, protokolisty Wy- działu krajowego .	400	„	— „
		e) Dla Topolnickiego Jana, asystenta od- działu rachunkowego .	1.000	„	— „
		Razem .	28.339	zł.	— ct.
		a po strąceniu ściągniętych rat bieżących	8.496	„	66 „
		Razem .	19.842	34	9.900
		Razem .	19.842	34	9.900

Wydatki.

Fundusz krajowy.

W porównaniu z kwotą preliminowaną okazują się wydatki		Uzasadnienie różnic	Należytosci					
			czynne		bierne			
mniejsze zł.	większe zł.		z roku bieżącego					
			zł.	ct.	zł.	ct.		
—	9.942			19 574	54	—	—	
—	9.942	Przekroczenie tej pozycji znajduje częściowe pokrycie w wyższym o 3.561 zł. od budżetu poborze rubryki V. poz. 11 dochodów (zwroty zaliczek z lat ubiegłych)			19 574	54	—	—
		Wydatek ten jest prawie zupełnie pokryty wykazaną obok należytoscią czynną, przypisaną do zwrotu.						
		Zaliczek wydano netto . . . 19.842 zł. 34 ct. odpisano zaś zwroty bieżące z powodu śmierci (w myśl §. 36. ustawy dla służby krajowej) 267 „ 80 „ pozostała tedy należytosc zaległa zwrotna, jak obok . . 19.574 zł. 54 ct.						

Liczba		P o s z c z e g ó l n i e n i e						Wydatki w roku 1891		Kwota prelimino- wana wedle ustawy z dnia 26. listopada 1890.
ru- bryki	po- zycy							zł.	ct.	
budżetu										
III.	34	Koszta leczenia ubogich chorych								
		A) W szpitalach pro- wincjonalnych w kraju.	Stale z rubr. III.		Zaliczkowo za zwrotem od gmin		R a z e m			
			zł.	ct.	zł.	ct.	zł.	ct.		
		Biała	7.305	70	—	—	7.305	70		
		Bochnia	7.170	62	—	—	7.170	62		
		Brody	8.413	97	—	—	8.413	97		
		Brzeżany	8.506	12	—	—	8.506	12		
		Drohobycz	9.551	58	1 000	—	10.551	58		
		Jasło	12.103	62	—	—	12.103	62		
		Kołomyja	11.781	27	—	—	11.781	27		
		Podhajce	9.522	97	—	—	9.522	97		
		Przemysł	23.768	43	—	—	23.768	43		
		Rzeszów	15.078	52	1.500	—	16.578	52		
		Sambor	10.638	96	—	—	10.638	96		
		Sanok	10.289	55	3.350	—	13.639	55		
		Śącz nowy	5.975	28	—	—	5.975	28		
		Sniatyn	1.916	30	—	—	1.916	30		
		Sokal	12.079	90	—	—	12.079	90		
		Stanisławów	16.203	48	—	—	16.203	48		
		Stryj	12.701	57	500	—	13.201	57		
		Tarnopol	14.238	19	—	—	14.238	19		
		Tarnów	21.984	19	—	—	21.984	19		
		Wadowice	5.621	18	—	—	5.621	18		
		Zaleszczyki	9.568	19	—	—	9.568	19		
		Złoczów	10.378	32	10	50	10.388	82		
		Żółkiew	12.854	83	2.000	—	14.854	83		
		Żywiec	4.611	30	—	—	4.611	30		
		Suma	262.264	04	8.360	50	270.624	54		
		<i>Do tego:</i>								
		Zakłady krajowe:								
		Kraków-klinika	23.661	50	10.000	—	33.661	50		
		Kraków szpital św. Łazarza:								
		Oddział chorych	73.773	85	}	}	136.739	08		
		" położnic	12.167	19						
		" syfilitycznych	29.718	40						
		" oblakanych .	21.079	64						
		Kulparków - zakład oblakanych	153.215	78	—	—	153.215	78		
		Lwów - szpital po- wszechny:								
		Oddział chorych .	166.218	05	146	71	166.364	76		
		" położnic .	13.151	08	—	—	13.151	08		
		<i>Razem w szpita- lach galicyjskich</i>	755.249	53	18.507	21	773.756	74		
		Do przeniesienia							74	
							773.756	74		

Wydatki.

Fundusz krajowy.

W porównaniu z kwotą preliminowaną okazują się wydatki		Uzasadnienie różnic				Należytości			
						czynne		bierne	
mniejsze	większe	z roku bieżącego							
zł.	zł.	zł.	ct.	zł.	ct.	zł.	ct.	zł.	ct.
Rachunek zaliczek zwrotnych od gmin za koszty leczenia według powiatów.									
Nazwa powiatu		Należytość		Uiszczenie		Zaległość			
		zł.	ct.	zł.	ct.	zł.	ct.		
A. Zwroty zaliczek od gmin.									
Biała	486 06	—	—	486 06					
Bochnia	67 58 1/2	52	33	15 25 1/2					
Brody	115 84	—	—	115 84					
Chrzanów	20 62 1/2	13	—	7 62 1/2					
Cieszanów	44 73	44	73	—					
Gródek	34 35	22	95	11 40					
Kołomyja	67 80	21	—	46 80					
Krosno	49 14	—	—	49 14					
Lwów	921 67	225	38	696 29					
Mościska	273 75	—	—	273 75					
Nowy targ	26 45	26	45	—					
Przemysł	123 58	—	—	123 58					
Przemysław	5 85	5	—	—					
Rawa	56 06	—	—	56 06					
Ropczyce	52 65	—	—	52 65					
Rudki	56 74	—	—	56 74					
Sambor	5 25	—	—	5 25					
Sanok	160 00 1/2	10	18	149 82 1/2					
Stryj	49 95	—	—	49 95					
Złoczów	508 81 1/2	44	20	464 61 1/2					
Żółkiew	4 95	4	95	—					
Żydaczów	135 73	—	—	135 73					
Suma zaliczek .	3.267 58	470	17	2.797 41	114	22			
Zwroty rozmaite	100.681 47	62.262	59	38.418 88	19.883	83			
Razem .	103.949 05	62.732	76	41.216 29	19.998	05			
Do przeniesienia .					19.998	05			

Liczba		P o s z c z e g ó l n i e n i e						Wydatki w roku 1891		Kwota prelimino- wana wedle ustawy z dnia 26. listopada 1890
ru- bryki	po- zycyi							zł.	ct.	zł.
budżetu								zł.		
III.	34	Z przeniesienia .	755.249	53	18.507	21	773 756	74	773.756	74
		<i>B. Szpitale zagraniczne.</i>								
		Austria niższa	57.001	98	—	—	57.001	98		
		" wyższa	87	90	—	—	87	90		
		Bośnia	527	40	—	—	527	40		
		Bukowina	16.358	70	—	—	16.358	70		
		Czechy	1.921	02	—	—	1.921	02		
		Dalmacya	12	18	—	—	12	18		
		Egipt	87	12	—	—	87	12		
		Karyntya	11	20	—	—	11	20		
		Kraina	9	10	—	—	9	10		
		Kroacya i Slawonia	519	—	—	—	519	—		
		Morawa	1.881	98	—	—	1.881	98		
		Pogranicze wojskowe	153	75	—	—	153	75		
		Salzburg	64	32	—	—	64	32		
		Serbia	14	08	—	—	14	08		
		Styrya	584	29	—	—	584	29		
		Szląsk	1.165	74	—	—	1.165	74		
		Tryest	617	10	—	—	617	10		
		Tureya	1.757	31	—	—	1.757	31		
		Tyrol	98	03	—	—	98	03		
		Węgry	28.281	75	—	—	28.281	75		
		<i>Razem w szpit. zagran.</i>	111.153	95	—	—	111.153	95	111.153	95
		<i>C. Szpitale wojskowe .</i>	706	82	—	—	706	82	706	82
		<i>Suma we wszystkich szpitalach</i>	867.110	30	18.507	21	885.617	51	885 617	51
		Do tego:								
		a) Wynagrodzenie za sprawdzanie rachunków aptekarskich i recept, w zastępstwie szpitali 600 zł. — ct.								
		b) Wynagrodzenie w zastępstwie gmin 27 " 52 "								
		c) Zwroty rozmaite 11.267 " 37 1/2 "							11.894	89 1/2
		Suma wydatków							897.512	40 1/2
		Do przeniesienia							897.512	40 1/2

Wydatki.

Fundusz krajowy.

W porównaniu z kwotą preli- mowaną okazują się wydatki		Uzasadnienie różnic		Należytości			
				czynne		bierne	
mniejsze	większe			z roku bieżącego			
zł.	zł.	zł.	ct.	zł.	ct.		
		Z przeniesienia . .	19.998	05	—	—	
		Do przeniesienia . .	19.998	05	—	—	

Liczba		P o s z c z e g ó l n i e n i e	Wydatki w roku 1891.		Kwota prelimino- wana wedle ustawy z dnia 26. Listopada 1890.
ru- bryki	po- zycyi		zł.	ct.	
budżetu					zł.
III.	34	Z przeniesienia	897.512	40½	—
		Od tego zwroty:			
		a) Zaliczki od gmin 470 zł. 17 ct.			
		po potrąceniu przenie- sionych na rubr. V. poz. 13. dochodów ze zwrotu zaliczek z lat ubiegłych 427 „ 18 „ 42 zł. 99 ct.			
		b) Zwroty rozmaite 62.262 zł. 59 ct.			
		po strąceniu przenie- sionych na rubr. V. poz. 12. dochodów zwrotów z lat ubie- głych 16.032 „ 48½ „ 46.230 „ 10½ „	46.273	09½	
		<u>Czysty wydatek rubryki III.</u>	<u>851.239</u>	<u>31</u>	<u>770.000</u>

Wydatki.

Fundusz krajowy.

W porównaniu z kwotą preliminowaną okazują się wydatki		Uzasadnienie różnic	Należytości			
			czynne		bierne	
mniejsze zł.	większe zł.		z roku bieżącego			
			zł.	ct.	zł.	ct.
		Z przeniesienia	19.998	05	—	—
—	81.239	<p><i>Wydatki większe z powodu wzrastającej corocznie ilości dni leczenia która wynosiła:</i></p> <p> w roku 1889. 1,293.228</p> <p> " " 1890. 1,330.744</p> <p> " " 1891. 1,400.450</p> <p>Taksy leczenia zmienione zostały w następujących szpitalach:</p> <p style="padding-left: 40px;">a) Podwyższono:</p> <p>w zagranicznych: w Ybs o 6 ct.; w Zwettel o 27 ct.; w Graupen o 3 ct.; w Jungbunzlau o 5 ct.; w Pilgram o 2 ct.; w Počatek o 3 ct.; w Reichenberg o 2 ct.; w Starkenbach o 1 ct.; w Schlau o 2 ct.; w Raguzie o 1 ct.; w Zarze o 3 ct.; w Pakrac o 5 ct.; w Weisskirchen o 8 ct.; w Judenburg o 5 ct.; w Leoben o 5 ct.; w Opawie o 5 ct.; w Innichen o 1 ct.; w Lincu o 1 ct.; w Strada o 1 ct.; w Preszburgu o 3 ct.; w Arad o 1 ct.; w Beregszasz o 2 ct.; w Beszterce o 5 ct.; w Brasso (Kronstadt) o 1 ct.; w Csik-Szereda o 1 ct.; w Fogaras o 7 ct.; w Gyöngyös o 6 ct.; w Gyos (Raab) o 3 ct.; w Homonnie o 3 ct.; w Koszycach o 1 ct.; w Macso o 9 ct.; w Munkaczu o 2 ct.; w Nagy-Kallo o 1 ct.; w Nagy-Michaly o 1 ct.; w Nagy-Szeben (Hermansztadt) o 3 ct.; w Pocs (Pięć kościołów) o 4 ct.; w krajowych: w Wadowicach o 4 ct.</p> <p style="padding-left: 40px;">b) Zniżono:</p> <p>w zagranicznych: w Aussig o 2 ct.; w Budweiss o 4 ct.; w Königrätz o 1 ct.; w Neuchaus o 4 ct.; w Spalato o 3 ct.; w Sebenico o 1 ct.; w Tryjeście o 2 ct.; w Bruck nad Murem o 5 ct.; w Hartbergu o 5 ct.; w Radkersburgu o 5 ct.; w Zams o 2 ct.; w Maros-Vásárhely</p>	19 998	05	—	—

Liczba		P o s z c z e g ó l n i e n i e	Wydatki w roku 1891.		Kwota prelimino- wana wedle ustawy z dnia 26. Listopada 1890.
ru- bryki	po- zyty		zł	ct.	zł.
budżetu					
IV.		Koszta szczepienia.			
35		Utrzymanie i odświeżanie krowianki	9.600	56	10.000
36		Koszta podróży i diety lekarzy z powodu szczepienia ospy	60.689	05	55.500
		Suma rubryki IV	<u>70.289</u>	<u>61</u>	<u>65.500</u>
V.		Wydatki sanitarne.			
37		$\frac{1}{3}$ część za lekarstwa dla epidemicznie chorych	3.957	18	4.500
VI.		Zasiłki dla zakładów dobroczynności.			
38		Szpitale Sióstr Miłosierdzia w Czerwonogrodzie, Rozdole i Bursztynie	900	—	900
39		Szpital Sióstr Miłosierdzia w Nowosiólkach	300	—	300
40		Dom ubogich i sierót w Krakowie	5.424	—	5.424
41		Zakład św. Józefa dla osieroconych chłopców w Krakowie	1.000	—	1.000
42		Komitet ochronek w Krakowie	550	—	550
43a)		Towarzystwo ochronek chrześcijańskich we Lwowie	500	—	500
		Do przeniesienia	8.674	—	8.674

Wydatki.

Fundusz krajowy.

W porównaniu z kwotą preliminowaną okazują się wydatki		Uzasadnienie różnic	Należytości			
			czynne		bierne	
mniejsze zł.	większe zł.		z roku bieżącego			
			zł.	ct.	zł.	ct.
		o 2 ct.; w Budapeszcie przy ulicy „Ullo“ o 8 ct.; w Budapeszcie Śgo Jana o 3 ct.; w Debreczynie o 3 ct.; w Esztergam (Gran) o 2 ct.; w Tehertomplom o 5 ct.; w Fiumie o 2 ct.; w Gyula o 2 ct.; w Lewa o 3 ct.; w Miskolcu o 1 ct.; w Nagy-Eniged o 3 ct.; w Nagy-Szant-Miklos o 3 ct.; w Nagy-Topolczany o 4 ct.; w Neutra o 1 ct.; w Panczowie o 3 ct.; w Rimaszombat o 1 ct.; w Satoraliga Uyhely o 7 ct.; w Szegzard o 2 ct. i w Trenczynie o 2 ct.				
399	—	<i>Wydatek mniejszy z powodu ściągniętego zwrotu za nieprzyjęcie się zaszczonej krowianki.</i>	—	—	—	—
—	5.189	<i>Różnica z powodu niestałości wydatków tego rodzaju.</i>	—	—	85	16
399	5.189		—	—	85	16
	4.790					
543	—	<i>Wydatek mniejszy z powodu iż należytość w kwocie 532 zł. 68 ct. pozostaje w zaległości.</i>	—	—	532	68
—	—					
—	—					
—	—					
—	—					
—	—					
—	—					

Fundusz krajowy.

Część I.

Liczba		Poszczególne	Wydatki w r. 1891.		Kwota preli-minowana wedle ustawy z dnia 23., 24., 26. i 27. Listopada 1890	Kredyt dodatkowy wedle uchwały z dnia 4. Kwietnia 1892.	Razem
ru- bryki	po zycy		zł.	ct.			
budżetu							
VI.		Z przeniesienia	8.674	—	8.674	—	8.674
	43b)	Towarzystwo miłosierdzia pod godłem „Opatrzności“ we Lwowie	1.200	—	1.200	—	1.200
	43c)	Wydziałowi krajowemu na przygotowawcze czynności w sprawie założenia domów pracy przymusowej (w myśl uchwały sejmowej z dnia 21. listopada 1890)	685	34	500	—	500
	44	Zarząd Zakładu osieroconych dziewcząt im. księdza Józefa Ziemiańskiego w Przemyśle	500	—	500	—	500
	45	Zarząd Towarzystwa opieki weteranów z r. 1831 w Krakowie	2.700	—	2.700	—	2.700
	46	Komitet wykonawczy opieki weteranów z r. 1831 we Lwowie	1.800	—	1.800	—	1.800
	47	Zakład dla chorych nieuleczalnych i wyzdrowieńców we Lwowie pod nazwą: „Przytulisko św. Józefa“	1.000	—	1.000	—	1.000
	48	Lecznice lwowskie, do rozporządzalności Wydziału krajowego	1.000	—	1.000	—	1.000
	49	Kolonii leczniczej w Rymanowie, subwencya na budowę własnego domu; II. rata (ostatnia)	1.000	—	1.000	—	1.000
		Suma rubryki VI.	18.559	34	18.374	—	18.374
VII.		Wydatki na cele wykształce- nia i oświaty.					
	50	Akademia umiejętności w Krakowie	25.000	—	25.000	—	25.000
	51	Rada szkolna krajowa, na pokrycie niedoboru funduszu szkolnego krajowego	940.757	84 1/2	991.851	19.545	1,011.396
	52	Rada szkolna krajowa na pokrycie niedoboru krajowego funduszu szkolnego emerytalnego	79.145	—	79.145	—	79.145
	53	Sześciu członków Rady szkolnej krajowej po 1.200 zł.	7.200	—	7.200	—	7.200
	54	Szkoła żeńska w Jaworowie pp. Bazylianek	500	—	500	—	500
	55	„ „ „ Krakowie	2.500	—	2.500	—	2.500
	56	„ „ „ „ św. Tomasza	500	—	500	—	500
	57	„ „ „ „ pp. Augustynek	500	—	500	—	500
	58	„ „ „ „ we Lwowie pp. Benedyktynek ormiańskich	1.000	—	1.000	—	1.000
		Do przeniesienia	1,057.102	84 1/2	1,108.196	19.545	1,127.741

Wydatki.

Fundusz krajowy.

W porównaniu z kwotą preliminowaną okazują się wydatki		Uzasadnienie różnic	Należytości				
			czynne		bierne		
z roku bieżącego							
zł.	zł.		zł.	ct.	zł.	ct.	
—	—						
—	—						
—	185	Wydatek większy z powodu znaczniejszych kosztów podróży w sprawie zakupna dóbr ziemskich dla zakładów przymusowej pracy i kolonii rolniczej poprawczej dla małoletnich przestępców.					
—	—						
—	—						
—	—						
—	—						
—	—						
—	—						
—	185						
70.638	—	Wydatek mniejszy, według specjalnego zamknięcia rachunków funduszu szkolnego krajowego.					
—	—						
—	—						
—	—						
—	—						
—	—						
70.638	—						

Fundusz krajowy.

Część I.

Liczba		Poszczególne	Wydatki w r. 1891.		Kwota preli- minowana wedle ustawy z dnia 24., 26. i 27. Listo- pada 1890.	Kredyt do- datkowy we- dle uchwały z dnia 4. Kwietnia 1892.	Razem
ru- bryki	po- zyczy		zł.	ct.	zł.	zł.	zł.
budżetu							
VII.		Z przeniesienia	1,057.102	84 1/2	1,108.196	19.545	1,127.741
	59	Szkoła żeńska w Starym Sączu pp. Klarysek	750	—	750	—	750
	60	" " " Stryju	500	—	500	—	500
	61	" " " Jasle	—	—	300	—	300
	62	Szkoła wyznaniowa izraelska w Brodach	6 000	—	6.000	—	6.000
	63	Zakład głuchoniemych we Lwowie:					
		a) na stypendya dla 70 wychowan- ków 8.400 zł					
		b) na utrzymanie zakładu 500 "	8.900	—	8.900	—	8.900
	64	Szkoła głuchoniemych Bardacha Izaaka we Lwowie	300	—	300	—	300
	65	Zakład ciemnych we Lwowie	2.000	—	2 000	—	2.000
	66a)	Szkoła gimnastyczna „Sokol“ we Lwowie	1 000	—	1.000	—	1.000
	66b)	Towarzystwo gimnastyczne „Sokol“ w Kra- kowie	500	—	500	—	500
	66c)	Towarzystwo gimnastyczne „Sokol“ w Wa- dowicach i Tarnopolu, do dyspozycji Wydziału krajowego	300	—	300	—	300
	67	Szkoła sztuk pięknych w Krakowie, XIII. rata umorzenia pożyczki 100.000 zł. na budowę gmachu	7.000	—	7.000	—	7.000
	68	Teatr polski w Krakowie, do rozporządza- łości Wydziału krajowego	8.000	—	8.000	—	8.000
	69	Teatr polski we Lwowie, zasilek stały	4 200	—	4.200	—	4.200
	70	Teatr polski i opera polska we Lwowie, do rozporządzałości Wydziału kra- jowego:					
		a) dramat i komedia 10.000 zł.					
		b) opera polska 10.000 "	20.000	—	20.000	—	20.000
	70a)	Na nagrody za najlepsze utwory sceniczne	750	—	750	—	750
	71a)	Teatr ruski pod zarządem Towarzystwa „Besida“	7.250	—	7.250	—	7.250
	71b)	Na dwie nagrody dla najlepszych utworów ruskich	750	—	750	—	750
	72	Towarzystwo muzyczne w Krakowie	800	—	800	—	800
	73	Konserwatorium Towarzystwa muzyczne- go w Krakowie	2.000	—	2.000	—	2.000
	74	Towarzystwo muzyczne we Lwowie	3.000	—	3.000	—	3.000
	75	Towarzystwo muzyczne „Harmonia„ we Lwowie	300	—	300	—	300
	76a)	Towarzystwo śpiewackie „Lutnia“ we Lwo- wie	500	—	500	—	500
	76b)	Towarzystwo Moniuszki w Stanisławowie	100	—	100	—	100
		Do przeniesienia	1,132.002	84 1/2	1,183.396	19.545	1,202.941

Wydatki.

Fundusz krajowy.

W porównaniu z kwotą preliminowaną okazują się dochody		Uzasadnienie różnic	Należytości					
			czynne		bierne			
mniejsze zł.	większe zł.		z roku bieżącego					
			zł.	ct.	zł.	ct.		
70.638	—							
—	—							
—	—							
300	—	<p>Wydatku nie było, ponieważ w myśl uchwały Wys. Sejmu z dnia 22. listopada 1890 szkoła ta przekształconą została z początkiem roku 1891/2 na wydziałową, wskutek czego gmina m. Jasła obowiązana jest ponosić wszystkie potrzeby tej szkoły.</p>						
—	—							
—	—							
—	—							
—	—							
—	—							
—	—							
—	—							
—	—							
—	—							
—	—							
—	—							
—	—							
—	—							
—	—	<p>Z powodu ujemnego wyniku konkursu z dnia 24. lutego 1891. przedłużono tenże po dzień 30. września 1892., przeznaczoną zaś na nagrody kwotę 750 zł. ulokowano na książeczkę wkładową Banku krajowego, którą wydano do depozytu na cel powyższy (LW. 53.656/1891.)</p>						
—	—							
—	—							
—	—							
70.938	—							

Fundusz krajowy.

Część I.

Liczba		Poszczególne	Wydatki w r. 1891		Kwota preli- minowana wedle ustawy z dnia 24., 26. i 27. Listo- pada 1890.	Kredyt do- datkowy we- dle uchwały z dnia 4. Kwietnia 1892.	Razem
ru- bryki	po- zycyi		zł.	ct.	zł.	zł.	zł.
budżetu							
VII.		Z przeniesienia	1,132.002	84 1/2	1,133.396	19.545	1,202.941
	77	Stypendya dla uczniów i uczenie semina- ryów nauczycielskich i kursów przy- gotowawczych	29.608	—	30.000	—	30.000
	78	Na internat nauczycielski Sióstr Nazare- tanek w Krakowie	500	—	1.000	—	1.000
	79	Dla uczniów internatu przy seminaryum nauczycielskiem w Krakowie.	3.000	—	3.000	—	3.000
	80	Internat św. Jozafata we Lwowie, na utrzy- manie 15. uczniów seminaryum nau- czycielskiego w bursie.	2.250	—	2.250	—	2.250
	81	Komitet internatu św. Jozafata we Lwo- wie, II. (ostatnia) rata subwencyi na wykończenie budynku dla internatu	1.650	—	1.650	—	1.650
	82	Internat ks. Zmartychwstańców we Lwowie	4.500	—	4.500	—	4.500
	83	Na ks. Siemiaszki Kazimierza dom schro- nienia i dobrowolnej pracy dla opu- szczonych i moralnie zaniedbanych chłopców w Krakowie	500	—	500	—	500
	84	Jedno stypendyum im. Matejki dla uczniów szkoły sztuk pięknych w Krakowie	1.000	—	1.000	—	1.000
	85	a) Na wydawnictwo polskich podręczników dla szkół średnich 2.000 zł. b) Na wydawnictwo ruskich książek szkolnych 2.000 „	4.000	—	4.000	—	4.000
		(do rozporządzalności c. k. Rady szkol- nej krajowej, a względnie komisji ksią- żek szkolnych przez też Radę ustano- wionej).					
	86	Zasilek dla czasopisma „Szkoła“	500	—	500	—	500
	87	„ „ „ „Muzeum“	1.000	—	1.000	—	1.000
	88	„ „ „ „Kosmos“	400	—	400	—	400
	89	„ „ „ ruskiej gazety szkolnej „Uczy- tel“, do rozporządzalności Wydziału krajowego	500	—	500	—	500
	90	Zasilek na utrzymanie wyprawy naukowej, pracującej w archiwum watykańskiem pod kierunkiem profesora Uniwersy- tetu Jagiellońskiego Dra Stanisława Smolki (II. rata z trzechlecia 1890 — 1892)	1.500	—	1.500	—	1.500
	91	Dla młodzieży kształcącej się w naukach i sztukach, do dyspozycyi Wydziału krajowego	3.000	—	3.000	—	3.000
		Do przeniesienia	1,185.910	84 1/2	1,238.196	19.545	1,257.741

Wydatki.

Fundusz krajowy.

W porównaniu z kwotą preliminowaną okazują się wyniki		Uzasadnienie różnic	Należności			
mniejsze	większe		czynne		bierne	
zł.	zł.		z roku bieżącego			
zł.	zł.		zł.	ct.	zł.	ct.
70.938	—					
392	—	Wydatek mniejszy z powodu interkalaryów.				
500	—	Wydatek mniejszy, ponieważ zakład nie mógł dla braku miejsca dopełnić warunku, nałożonego przez Wys. Sejm uchwałą z dnia 27. Listopada 1890. i zamiast 20 pomieścić tylko 10 internistek. (LW. 5.738/1891).				
—	—					
—	—					
—	—					
—	—					
—	—					
—	—					
—	—					
—	—					
—	—					
—	—					
—	—					
—	—					
—	—					
—	—					
—	—					
71.830	—					

Fundusz krajowy.

Cześć I.

Liczba		Poszczególnienie	Wydatki w r. 1891.		Kwota preli- minowana wedle ustawy z dnia 24., 26. i 27. Listo- pada 1890.	Kredyt do- datkowy we- dle uchwały z dnia 4. Kwietnia 1892.	Razem
ru- bryki	po- zycy		zł.	ct.			
budżetu							zł.
VII.		Z przeniesienia	1,185.910	84½	1,238.196	19.545	1,257.741
	92	Dla fundacyi „Macierz Polska“, na wy- dawnictwo dzieł i peryodycznych pism ludowych	5.000	—	5.000	—	5 000
	93	Dla Towarzystwa „Proświta“, na wyda- wnictwo pism ludowych, jednorazowo	1.000	—	1.000	—	1.000
	93a)	Barwiński Aleksander, c. k. profesor semi- naryum nauczycielskiego w Tarno- polu, na dalsze wydawnictwo ru- skiej historycznej biblioteki, jednora- zowo	500	—	500	—	500
	93b)	Ks. Dżułyńskiemu grec. kat. parochowi w Łapszynie: α) na wydawnictwo „posłannika“ 200 zł. β) „ książki misyjne 100 „ γ) „ przekład „Naśladowania Chrystusa“ Tomasza à Kempis 100 „	400	—	400	—	400
	93c)	Redakcyi dwutygodnika dla dzieci: „Dzwi- nok“	100	—	100	—	100
	94	Na stypendyum dla ucznia Wydziału le- karskiego w Krakowie, oddającego się studyum w szkole operacyjnej	500	—	500	—	500
	95	Wydawnictwu dziełek ludowych we Lwo- wie, jednorazowo	1 000	—	1.000	—	1.000
	96a)	Towarzystwu „przymierze braci“ (Agudas Achim), jednorazowo	300	—	300	—	300
	96b)	Towarzystwu „Oświaty ludowej“ we Lwo- wie	1.000	—	1.000	—	1.000
	96c)	Towarzystwu „Oświaty ludowej“ w Kra- kowie	1.000	—	1.000	—	1.000
	96d)	Towarzystwu historycznemu we Lwowie, na jego wydawnictwa, jednorazowo	700	—	700	—	700
	96e)	Wydziałowi Towarz. „Szkolna Pomoc“ we Lwowie, jednorazowo	200	—	200	—	200
	96f)	Na zasiłki dla burs mieszczących ubogą młodzież polską i ruską, jednorazowo, do dyspozycyi Wydziału krajowego, po zaciągnięciu opinii c. k. Rady szkolnej krajowej	1.850	—	2 000	—	2.000
	96g)	Wydziałowi Towarzystwa ruskiego peda- gogicznego we Lwowie, dla internatu pod opieką św. Mikołaja 300 zł. i na przybory 200 „	500	—	500	—	500
		Do przeniesienia	1,199.960	84½	1,252.396	19.545	1,271.941

Wydatki.

Fundusz krajowy.

W porównaniu z kwotą prelimi- nowaną okazują się wydatki		Uzasadnienie różnic	Należytości				
			czynne		bierne		
z roku bieżącego							
zł.	zł.		zł.	ct.	zł.	ct.	
71.830	—						
—	—						
—	—						
—	—						
—	—						
—	—						
—	—						
—	—						
—	—						
—	—						
—	—						
—	—						
—	—						
150	—	Wydatek mniejszy według propozycji c. k. Rady szkolnej krajowej.					
—	—						
71.980	—						

Fundusz krajowy.

Część I.

Liczba		Poszczególnienie	Wydatki w r. 1891.		Kwota preli- minowana wedle ustawy z dnia 24., 26. i 27. Listo- pada 1890.	Kredyt do- datkowy we- dle uchwały z dnia 4. Kwietnia 1892.	Razem
ru- bryki	po- zycy		zł.	ct.			
budżetu							zł.
VII.		Z przeniesienia	1,199.960	84 1/2	1,252.396	19.545	1,271.941
96h)		Wydziałowi Towarzystwa bratniej pomo- cy słuchaczy wszechnicy lwowskiej, do dyspozycji Wydziału krajowego, jednorazowo	200	—	200	—	200
96i)		Towarzystwu „Akad. bractwo“ („Drużnyj Łychwiar“) we Lwowie, jednorazowo	200	—	200	—	200
96k)		Wydziałowi Towarzystwa czytelnicy akade- mickiej we Lwowie, na cele biblio- teki, jednorazowo	200	—	200	—	200
96l)		Towarzystwu im. Adama Mickiewicza, na wydawnictwo pamiątki, jedno- razowo	200	—	200	—	200
96m)		Stowarzyszeniu rzemieślniczemu we Lwo- wie i na prowincyi, <i>ryczałt</i> do dy- spozycji Wydziału krajowego.	900	—	900	—	900
96n)		Stowarzyszeniu „Gwiazda“ w Tarnowie, jednorazowy zasilek nadzwyczajny na wykończenie budynku dla inwa- lidów i sierót po rękodzielnikach (<i>nad- zwyczajne</i>)	1.000	—	1.000	—	1.000
97		Zarząd główny Towarzystwa pedagogi- cznego, na lwowską kolonię waka- cyjną	200	—	200	—	200
97a)		Armhaus Antoni, nauczyciel szkoły po- spolitej na Dajworze w Krakowie, dodatek osobisty aż do osiągnięcia płacy 900 zł.	100	—	100	—	100
97b)		Stowarzyszenie dla pielęgnowania chorych studentów w Wiedniu, zostające pod protektoratem Jego Ces. i Król. Apost. Mości Franciszka Józefa I.	50	—	50	—	50
		Ogółem } zwyczajne	1,202.010	84 1/2	1,254.446	19.545	1,273.991
		} <i>nadzwyczajne</i>	1.000	—	1.000	—	1.000
		Suma rubryki VII.	1,203.010	84 1/2	1,255.446	19.545	1,274.991

Liczba		P o s z c z e g ó l n i e n i e	Wydatki w r. 1891.		Kwota prelimino- wana wedle ustawy z dnia 27. Listopada 1890.
ru- bryki	po- zycyi		zł.	ct.	zł.
budżetu					
VIII.		Utrzymanie pomników historycznych.			
98		Restauracya pomników w ogóle, sporządzanie i publikacya naukowych i urzędowych spisów pomników znajdujących się w naszym kraju	3.000	—	3.000
99		Subwencya na malowanie presbiteryum kościoła Najświętszej Panny Maryi w Krakowie, II. rata (ostatnia)	2.000	—	2.000
99a)		Na restauracyę kościoła parafialnego w Bieczu, 1. połowa z przyznanych 5 000 zł.	2.500	—	2.500
99b)		Na restauracyę pomników Ostrogskich i Tarnowskich w katedrze tarnowskiej, 1. połowa z przyznanych 2.400 zł.	1.200	—	1.200
100		Badanie i ocalanie zabytków starożytnych, piśmiennych i archeologicznych, dla Zakładu narodowego im. Ossolińskich we Lwowie	500	—	500
101		Stała subwencya roczna dla Muzeum narodowego w Krakowie	500	—	500
102		Krajowe archiwum aktów grodzkich i ziemskich we Lwowie i w Krakowie:			
		a) Dyrektor we Lwowie	700	—	1.200
		b) Dyrektor w Krakowie	166	66	1.000
		c) Adjunkt we Lwowie, płaca wraz z dodatkami	1.560	—	1.560
		d) Adjunkt w Krakowie, płaca wraz z dodatkami	1.560	—	1.560
		e) 4 aplikantów we Lwowie, adjuta	1.200	—	1.200
		f) 2 aplikantów w Krakowie, adjuta	600	—	600
		g) Czysznz za najem lokalu we Lwowie	600	—	600
		h) Stróże	840	—	840
		i) Opał, potrzeby kancelaryjne i różne inne wydatki	500	—	500
		Suma rubryki VIII.	17.426	66	18.760
IX.		Kwaterunkowe żandarmeryi.			
103-117 i 119		Na koszta kwaterunkowe	149.218	30 1/2	146.219
118		Na urządzenie nowych koszar otworzyć się mających	1.281	54	650
120		Na koszta administracyi gmachu żandarmeryi	1.549	59	1.000
		Suma rubryki IX.	152.049	43 1/2	147.869

Wydatki.

Fundusz krajowy

W porównaniu z kwotą preliminowaną okazują się wyniki		Uzasadnienie różnic	Należitości				
			czynne		bierne		
mniejsze zł.	większe zł.		z roku bieżącego				
			zł.	ct.	zł.	ct.	
—	—						
—	—						
—	—						
—	—						
—	—						
—	—						
500	—	<i>Wydatek mniejszy z powodu śmierci Dr. Liskego i zamknięcia mu wynagrodzenia z końcem Lutego, mianowania zaś Dr. Balzera z wynagrodzeniem od 1. Sierpnia 1891 (LW. 9.282/1891 i 33.895/1891).</i>					
833	—	<i>Wydatek mniejszy, ponieważ po ustąpieniu Dra Bobrzyńskiego, w roku 1890. zamianowano dyrektorem archiwum Dr. Piekosińskiego z wynagrodzeniem 1.000 zł. dopiero od 1. Listopada 1891. (LW. 49.528/1891).</i>					
—	—						
—	—						
—	—						
—	—						
—	—						
1.333	—						
—	2.999	<i>Wydatki większe wedle rachunków złożonych przez c. k. komendę żandarmeryi. Zwiększenie to nastąpiło z powodu pomnożenia korpusu żandarmeryi o 20 ludzi od 1. Września 1891. oraz utworzenia nowych 7 i wzmocnienia niektórych dawniejszych posterunków. (LW. 41.580/91.)</i>					
—	631						
—	550	<i>Potrzeby administracji tego nowozbudowanego gmachu nie były znane, gdy preliminarz na rok 1891. układano; z powodu tego wstawiony kredyt okazał się niewystarczający i już w roku 1892. podwyższono go z kwoty 1000 zł. na 1474 zł.</i>					
—	4.180						

Liczba		P o s z c z e g ó l n i e n i e	Wydatki w r. 1891.		Kwota prelimino- wana wedle ustawy z dnia 26. Listopada 1890
ru- bryki	po- zycyi		zł	ct.	zł.
budżetu					
X.		Drogi krajowe.			
		<i>Sumaryczne zestawienie rubryki X.</i>			
A)		Koszta zarządu (zwyuczajne)	127.993	51	124.028
		" " (nadzwyczajne)	3.568	—	3.568
B)		Nowe budowy (nadzwyczajne)	50.000	—	50.000
C)		Utrzymanie (zwyuczajne)	398.932	16 1/2	401.610
D)		Zasiłki { (zwyuczajne)	250.000	—	250.000
		{ (nadzwyczajne)	20.000	—	20.000
E)		Wydatki na myta (zwyuczajne)	2.421	08	2.400
		" " " (nadzwyczajne).	1.712	97	3.000
F)		Zaopatrzenia { (zwyuczajne)	4.236	77	3.774
		{ (nadzwyczajne)	200	—	200
		Ogółem { zwyuczajne	783.583	52 1/2	781.812
		{ nadzwyczajne	75.480	97	76.768
		Suma rubryki X.	859.064	49 1/2	858.580
		P o s z c z e g ó l n i e n i e.			
		A. Koszta zarządu.			
121		<i>Płace urzędników i służ.</i>			
		a) 4 inżynierów I. klasy na prowincyi po 1.500 zł.	6.000	—	6.000
		b) 3 " II. " " " " " 1.200 "	3.600	—	3.600
		c) 22 konduktorów I. klasy po 500 "	11.416	46	12.000
		d) 20 " II. " " 400 "	7.899	78	9.200
		Pełniący obowiązki inżyniera na drodze krajowej:			
		e) Gorlice - Konieczna	840	—	840
		f) Słotwina-Brzesko-Sącz	900	—	900
		g) Tarnopol-Zbaraż i Tarnopol-Podwołoczyska	1.200	—	1.200
		h) Lwów - Stojanów	1.200	—	1.200
		i) Buczacz-Tluste, Monasterzyska-Czortków i Strussów-Buczacz	1.400	—	1.400
		k) Rzeszów-Nadbrzezie, Dembica-Nadbrzezie i Tarnów-Szczucin	1.500	—	1.500
		Do przeniesienia	35.956	24	37.840

Wydatki.

Fundusz krajowy.

W porównaniu z kwotą preliminowaną okazują się wydatki		Uzasadnienie różnic	Należytości				
			czynne		bierne		
z roku bieżącego							
zł.	zł.		zł.	ct.	zł.	ct.	
3.164	7.129			2.075	04	—	—
—	—			—	—	—	—
2 678	—			—	—	895	62
—	—			29	35	12.764	68
—	—			—	—	—	—
—	21			—	—	—	—
1,287	—			—	—	6	29
—	463			—	—	—	—
—	—			—	—	—	—
5.842	7.613			2.104	39	12.770	97
1 287	—			—	—	895	62
7.129	7.613			2.104	39	13.666	59
—	484						
—	—						
—	—						
584	—						
1.300	—						
—	—						
—	—						
—	—						
—	—						
1.884	—			—	—	—	—

Wydatki mniejsze z powodu przydzielenia konduktora Barzykowskiego do budowy drogi Dynów-Kańczuga z dniem 1. Kwietnia 1891, oraz przeniesienia konduktora Reichera w stan spoczynku z dniem 1. Maja 1891.

Wydatki mniejsze z powodu nieobsadzenia posad konduktorskich. (Przy płacach konduktorów przypada na nadzwyczajne wydatki kwota 1.400 zł.)

Liczba		P o s z c z e g ó l n i e n i e	Wydatki w roku 1891		Kwota prelimino- wana wedle ustawy z dnia 26. listopada 1890
ru- bryki	po- zycyi		zł.	ct.	zł
budżetu					
X.		Z przeniesienia	35.956	24	37.840
		l) Czorsztyn-Zabornia i Nowy targ-Zakopane	1.200	—	1.200
		m) 337 droźników po 150 zł.	50 509	18	50 550
		n) 6 pomocników (dyurnistów) po 2 zł. dziennie	7.360	83	4.380
		Do tego udzielone zaliczki na płace 2.977 zł. 50 ct. po potrąceniu ściągniętych rat bieżących 907 „ 26 „	2.070	24	—
122		<i>Pięciolecia.</i>			
		a) dla 7 inżynierów	2.888	33	2.168
		b) „ 6 pełniących obowiązki inżyniera	820	—	1.540
		c) „ 26 konduktorów	1.924	93	2.160
		<i>Ryczałty.</i>			
123		Koszta podróży na obowiązkowe zwiedzanie dróg	11.178	16	11.180
124		Koszta kancelaryjne	1.191	95	1.128
125		Na umieszczenie biur	597	64	640
126		<i>Remuneracye i zapomogi.</i>			
		a) Remuneracye dla urzędników i służby drogowej	3.347	—	3.000
		b) Zapomoga stała ryczałtowa, przyzwolona przez Wysoki Sejm dla konduktorów po 100 zł.	2.569	76	2.810
127		Sprawienie, uzupełnienie i naprawa wzorów i naczyń dla Oddziału technicznego, inżynierów okręgowych i konduktorów	3.004	80	3.000
128		Koszta podróży dla inżynierów Wydziału krajowego, delegatów, inspektorów i komisyj nadzwyczajnych	6.942	45	6.000
		Suma kosztów zarządu { a) zwyczajne	127.993	51	124.028
		{ b) nadzwyczajne	3.568	—	3.568
		Razem	131.561	51	127.596

Wydatki.

Fundusz krajowy.

W porównaniu z kwotą preliminowaną okazują się wydatki		Uzasadnienie różnic	Należytości				
			z roku bieżącego				
mniejsze	większe						
zł.	zł.		zł.	ct.	zł.	ct.	
1.884	—						
—	—						
41	—						
—	2 981	<i>Wydatki mniejsze z powodu interkalaryów.</i>					
		<i>Wydatki większe z powodu powołania dwóch inżynierów okręgowych z prowincyi do oddziału technicznego, celem wykonywania ściślejszej kontroli nad drogami powiatowymi, gminnymi i dojazdami kolejowymi.</i>					
—	2.070	<i>Wydatki większe z powodu zaliczek, udzielonych na płace inżynierom i konduktorom, pokryte w zupełności przypisaną obok należytością czynną za rok bieżący.</i>	2 070	24	—	—	
720	—						
—	720	<i>Wydatki w ogóle mniejsze z powodu przeniesienia w stan spoczynku konduktora Reichera — oraz oddalenia ze służby konduktora Kopystyńskiego.</i>					
235	—						
2	—						
—	64	<i>Wydatki nieznacznie większe według rzeczywistej potrzeby.</i>					
42	—						
—	347	<i>Wydatki większe znajdują częściowe pokrycie w następującej pozycji a właściwe przekroczenie wynosi jedynie 107 zł.</i>					
240	—	<i>Wydatki mniejsze z powodu nieobsadzenia posad konduktorskich.</i>					
—	5	<i>Wydatki nieznacznie większe znajdują pokrycie w przypisanej obok należytości czynnej.</i>	4	80	—	—	
—	942	<i>Wydatki większe z powodu rzeczywistej potrzeby, spowodowanej ściślejszą kontrolą nad drogami w całym kraju.</i>					
3.164	7.129		2.075	04	—	—	
—	—		—	—	—	—	
3.164	7.129		2.075	04	—	—	
—	3.965						

Liczba		P o s z c z e g ó l n i e n i e	Wydatki w r. 1891.		Kwota prelimino- wana wedle ustawy z dnia 26. Listopada 1890.
ru- bryki	po- zycy		zł.	ct.	zł.
budżetu					
X.		B. Nowe budowy dróg krajowych.			
		<i>Wydatki nadzwyczajne.</i>			
129a)		Na budowę nowego mostu pod Kurowem na rzece Dunajcu przy drodze krajowej Słotwina-Brzesko-Sącz	24.895	27	30.000
129b)		Na rekonstrukcyę dróg	5.325	03	20.000
-		Na budowę drogi Dynów-Kańczuga 44.779 zł. 70 ct. Po odciążeniu subwencyi od Skarbu Państwa 25 000 „ — „	19.779	70	—
		Razem budowa	50 000	—	50.000
		C. Utrzymanie dróg krajowych.			
130		Borszczów-Okopy kilometrów 53.265	5.286	90 ^{1/2}	
		Borszczów-Koledziany „ 21.550	5.041	70	
		Brzeżany-Złoczów „ 38.000	9.829	34	
		Buczacz Tłuste „ 38.045	2.988	75	
		Czorsztyn-Zabornia „ 40.540	8.748	98	
		Czortków Skała „ 36.000	5.824	81	
		Czyżyny-Cło „ 12.966	2.782	67	
		Dembica-Nadbrzezie „ 83.266	12.936	69 ^{1/2}	
		Dynów-Przeworsk „ 11.200	1.910	37	
		Dynów-Sanok „ 45.355	6.549	79	
		Gorlice-Konieczna „ 30.580	4.000	51	
		Horodenka-Załużce „ 30.695	7.078	89	
		Husiatyn-Kopeczyńce „ 24.550	9.123	08	
		Jarosław Bełzec „ 73.218	26.712	60	
		Iwanie-Mosorówka „ 10.617	2.362	62	
		Kraków-Baran „ 14.640	5.965	81	
		Kraków-Chełmek „ 54.620	9.168	54	
		Krasne-Busk „ 6.257	10.338	96	
		Krościenko-Szczawnica „ 5.810	334	—	
		Do przeniesienia klm 631.174	136.985	02	

Wydatki.

Fundusz krajowy.

W porównaniu z kwotą preliminowaną okazują się wyniki		Uzasadnienie różnic	Należytości			
			czynne		bierne	
z roku bieżącego						
zł.	zł.		zł.	ct.	zł.	ct.
5.105	—			—	—	
14.675	—			895	62	
—	19.780			—	—	
19.780	19.780			895	62	
		Na budowę drogi Dynów-Przeworsk w przestrzeni z Dynowa do Kańczugi nieuchwalił Wysoki Sejm na rok 1891. żadnej dotacji, z powodu, że wiadomy był jeszcze rezultat rokowań z c. k. Władzami państwowymi, gdy jednak Wydział krajowy otrzymał bezwrotny zasiłek w kwocie 25.000 zł., przeto musiał rozpocząć w tym roku budowę.				
		Wydatki wynosiły ogółem kwotę 47.168 zł. 77 ct. potrącając dochody korelatywne 2 389 „ 07 „				
		rzeczywiste wydatki na budowę w roku 1891. wynoszą . . . 44.779 zł. 70 ct.				
		które pokryto: zasiłkiem c. k. Rządu . . . 25.000 zł.—ct.				
		oszczędnością z mostu pod Kurowem 5.104 „ 73 „				
		z rekonstrukcyi dróg 14.674 „ 97 „				
		Razem jak wyżej 44.779 zł. 70 ct.				
		Wydatki powyższe są usprawiedliwione, gdyż nie można było zaprzestać rozpoczętej budowy bez oczywistej straty dla funduszu krajowego, któryby ponosił znaczniejsze koszta administracyi, zatem odłożono rekonstrukcyę dróg do następnych lat, a przyzwolone fundusze użyto na budowę tej drogi.				
				1.219	50	
				504	88	
				230	19	
				—	—	
				—	—	
				—	—	
				—	—	
				—	—	
				—	—	
				1.165	75	
				—	—	
				—	—	
				17	96	
				—	—	
				—	—	
				—	—	
				474	02	
				—	—	
				—	—	
				17	96	
				3.764	54	

Fundusz krajowy.

Cześć I.

Liczba		P o s z c z e g ó l n i e n i e	Wydatki w r. 1891.		Kwota prelimino- wana wedle ustawy z dnia 26. Listopada 1890.
ru- bryki	po- zycyi		zł.	ct.	zł.
budżetu					
X.		Z przeniesienia klm. 631.174	136.985	02	
		Lwów-Rohatyn "	66 925	19.318	30
		Lwów-Stojanów "	75 800	24 451	03
		Monasterzyska-Czortków "	48 379	14.756	47
		Nowy Targ-Zakopane "	24 800	3.044	86
		Przemyśl-Sanok "	68 420	12.422	46
		Rohatyn-Tarnopol "	83 900	16.748	91
		Rzeszów-Nadbrzezie "	93 000	18 197	13
		Sędziszowska "	0 569	172	85
		Sielec-Tlumacz "	29 500	1.937	57
		Tlumacz Zaleszczyki "	61 800	16.020	72 ¹ / ₂
		Słotwina-Brzesko-Sącz "	45 157	15.168	58
		Smykowie-Suchostaw "	60 080	15.177	38
		Stanisławów-Bursztyn "	39 256	4 652	21
		Strussów-Buczacz "	42 666	6.069	27
		Tarnopol-Podwoleczyska "	43 237	8.947	32
		Tarnopol-Zbaraż "	19 650	3.590	21
		Tarnów-Szczucin "	36 570	6.162	87
		Tyśmienica-Kołomyja "	46 506	8.481	77
		Zakliczyn-Sącz Niedzica "	94 000	17.573	90
		Zaleszczyki-Skała "	53 100	9.780	65
		Zator-Sucha "	35 075	8.019	86
		Zborów Załóżce "	28 351	6.182	36
		Zimnawoda-Hoszany "	31 520	1.084	39
		Żółkiew-Krystynopol "	41 510	23.986	07
		Suma kosztów utrzymania dróg kilometrów 1,800.945	398.932	16¹/₂	401.610
131		D. Zasiłki.			
		<i>a) Dla dróg powiatowych.</i>			
		W powiatach:			
		1. Wydane w roku 1890 na budowę dróg powiatowych z rachunku roku 1891, a potrącone w zamknięciu rachunku za rok 1890	28.800	zł. —	ct.
		Do przeniesienia	28.800	zł. —	ct.

Wydatki.

Fundusz krajowy.

W porównaniu z kwotą preliminowaną okazują się dochody		Uzasadnienie różnic	Należytości			
			czynne		bierne	
z roku bieżącego						
zł.	zł.		zł.	ct.	zł.	ct.
			17	96	3.764	54
			—	—	1.776	64
			—	—	—	—
			—	—	40	—
			—	—	—	—
			—	—	929	96
			—	—	376	39
			—	—	—	—
			—	—	190	74
			—	—	1.644	50
			—	—	—	—
			11	39	—	—
			—	—	—	—
			—	—	—	—
			—	—	129	24
			—	—	—	—
			—	—	—	—
			—	—	22	20
			—	—	—	—
			—	—	—	—
			—	—	3.890	47
			—	—	—	—
2.678	—	Oszczędność ta nie jest rzeczywistą, jak dowodzi obok wykazana należytość bierna, gdyż przedsiębiorcy nie wykończyli w terminie robót, za które wypłata należytości nastąpiła po 30. Czerwca 1892.	29	35	12.764	68

Liczba		P o s z c z e g ó l n i e n i e	Wydatki w roku 1891.		Kwota prelimino- wana wedle ustawy z dnia 26. Listopada 1890.
ru- bryki	po- zycyi		zł.	ct	zł.
budżetu					
X.		Z przeniesienia 28.800 zł.			
		2. Biała, na budowę drogi Biała-Jawiszowice	4.000	"	
		3. Brody, na budowę drogi Brody Załósce-Tarnopol	6.000	"	
		4. Czortków na budowę drogi Jagielnica-Ułaszkwce	4.000	"	
		5. Horodenka, na budowę drogi Kamionka-Obertyn-Nieżwiska	3.000	"	
		6. Jarosław, na budowę dróg: Jarosław-Rokietnica i Pruchnik-Kańczuga	3.000	"	
		7. Kolbuszowa, na budowę drogi Kolbuszowa Sokółów	5.000	"	
		8. Kołomyja, na budowę drogi Kołomyja-Obertyn	5.500	"	
		9. Przemyślany, na budowę drogi Gliniany-Zadwórze	1.000	"	
		10. Rudki, na budowę drogi Rudki-Sądowa-Wisznia	2.500	"	
		11. Rzeszów, na budowę drogi Tyczyn-Jawornik	4.000	"	
		12. Tarnobrzeg, na budowę drogi Majdan-Tarnobrzeg i Tarnobrzeg-Skołe	2.900	"	
		13. Tarnopol, na budowę drogi Tarnopol-Brody	4.476	" 10 ct.	
		14. Trembowła, na budowę drogi Trembowła-Sorocko-Skałat	3.000	" — "	
		15. Złoczów, na budowę drogi Złoczów-Ozydów i Krasne-Rusilów	3.523	" 15 "	
			80.699	zł. 25 ct.	
		Po odtrąceniu: a) zaliczonych na rachunek roku 1892 zasiłków Wydziałom powiatowym na drogi powiatowe 16.080 zł. — ct.			
		b) Od Wydziału powiatowego w Cieszanowie zwrot kosztów projektu budowy drogi z Dachnowa do Lubaczowa	79	" 43 "	16.159 zł 43 ct.
			64.539	82	
		Do przeniesienia	64.539	82	

Liczba		P o s z c z e g ó l n i e n i e	Wydatki w r 1891.		Kwota prelimino- wana wedle ustawy z dnia 26. Listopada 1890.
ru- bryki	po- zycyi		zł.	ct.	
budżetu					zł.
X.	131	Z przeniesienia	64.539	82	
		<i>b) Dla dróg gminnych.</i>			
		W powiatach:			
		1. Wydane w roku 1890. na budowę dróg gminnych z rachunku r. 1891. a potrącone w zamknięciu rachunku za r. 1890.	35.632 zł. 21 ct.		
		2. Bóbrka, na budowę drogi z Wodnik do Kurowic, z Bortnik do Holeszowa i z Bóbrki do Romanowa	11.000 " — "		
		3. Bochnia, na budowę drogi Marszowice-Podłęże	1.000 " — "		
		4. Brody, na budowę drogi Podkamień-Pieniaki-Łukowicz	2.000 " — "		
		5. Brzeżany, na budowę drogi Litatyn-Kozowa	3.000 " — "		
		6. Buczacz, na budowę drogi Korościatyn-Zadorów-Uście zielone	2.000 " — "		
		7. Czortków, na budowę drogi Dżuryn-Połowce-Bozar	2.000 " — "		
		8. Dąbrowa, na budowę drogi Nadwiślańskiej	2.000 " — "		
		9. Dobromil, na budowę drogi Krościenko-Kuźmina i rekonstrukcję drogi Hubice-Bireza	3.400 " — "		
		10. Gorlice, na budowę drogi Ropa-Wysowa	1.000 " — "		
		11. Jaworów, na budowę drogi Jaworów-Sądowa Wisznia	3.000 " — "		
		12. Krosno, na budowę drogi od gościncea rządowego do zakładu zdrojowego w Iwoniezu	5.550 " — "		
		13. Limanowa, na budowę drogi Krasne-Tymbark	3.000 " — "		
		14. Lwów, na budowę drogi Lwów-Krzywczyce-Zórawniki do Glinian i Jaryczów nowy-Podliski małe	5.000 " — "		
		15. Łańcut, na budowę drogi Łańcut-Kańczuga i Urzejowice - Krzeczowice	2.500 " — "		
		16. Myślenice, na budowę drogi Peim-Jordanów i Zembrzyce-Biertowice	2.000 " — "		
		17. Nadwórna, na budowę drogi Nadwórna-Markowice	1.000 " — "		
		18. Nisko, na budowę drogi Nisko-Zarzecze-Ulanów	2.000 " — "		
		Do przeniesienia	87.082 zł. 21 ct.	64.539	82

Liczba		P o s z c z e g ó l n i e n i e	Wydatki w roku 1891.		Kwota prelimino- wana wedle ustawy z dnia 26. Listopada 1890.
ru- bryki	po- zycyi		zł	ct.	zł.
budżetu					
X.	131	Z przeniesienia	87.082	zł. 21 ct.	64.539 82
		19. Nowy Targ, na budowę dróg gminnych w Zakopanem z Chabówki do Nowego Targu i na lokalną regulację Czarnego Dunajca pod Ludzimierzem	8.637	" 09 "	
		20. Przemyśl, na budowę drogi Przemyśl-Husaków	3.000	" — "	
		21. Przemyślany, na budowę drogi Kurovice-Bóbrka	1.500	" — "	
		22. Rawa, na budowę drogi Żurawce-Lubycza	750	" — "	
		23. Rohatyn, na budowę drogi Chodorów-Rohatyn	60.000	" — "	
		24. Rzeszów, na budowę drogi Miłocin-Bratkowice	1.000	" — "	
		25. Nowy Sącz, na budowę drogi Krynica-Tylicz i Nowy Sącz-Bobowa	11.500	" — "	
		26. Sanok, na budowę drogi Sanok-Bukowsko	3.000	" — "	
		27. Skałat, na budowę drogi Grzymałów-Sorocko-Trembowla	8.000	" — "	
		28. Śniatyn, na budowę trzech mostów: a) na Rybnicy, b) na Bełelujce, c) na Turce	300	" — "	
		29. Tarnów, na budowę drogi Tarnów-Wałki i Jodłówka Dąbrówka	6.000	" — "	
		30. Tarnopol, na budowę drogi Tarnopol-Kozówka - Grzymałów i Iwaczów-Obozaniec	5.000	" — "	
		31. Wadowice, na budowę drogi Zembrzyce-Biertowice	500	" — "	
		32. Wieliczka, na budowę drogi Świątniki-Mogilany, Krasne-Zerosławice-Kępanów i Świątniki górne-Gorzaków	7.300	" — "	
		33. Zbaraż, na budowę drogi ze Zbaraża ku Podwołoczyskom i ze Zbaraża do Berezowicy	8.000	" — "	
			211.569	zł. 30 ct.	
		Po odtrąceniu:			
		a) zaliczonych na rachunek roku 1892. zasiłków udzielonych Wydziałom powiatowym	30.278	zł. 49 ct.	
		Do przeniesienia	30.278	zł. 49 ct.	64.539 82
			211.569	zł. 30 ct.	

Liczba		P o s z c z e g ó l n i e n i e	Wydatki w r. 1891.		Kwota prelimino- wana wedle ustawy z dnia 26. Listopada 1890.
ru- bryki	po- zycyi		zł.	ct.	zł.
budżetu					
X.	131	Z przeniesienia	30.278 zł. 49 ct.	211.569 zł. 30 ct.	64.539 82
		b) od c. k. Dyrekcji lasów i demen na budowę drogi z Krynicy do Tylicza	5.500	" — "	
		c) od Wydziału powiat. w Borszczowie za odstąpiony prowizoryczny most na Dźwiniacze	180	" — "	
		d) od c. k. głównej kasy krajowej IV. rata subwencji rządowej na budowę drogi Chodorów - Rohatyn	14.000	" — "	
		e) od Wydziału powiatowego w Bóbrce datek na budowę drogi Chodorów - Rohatyn	1.000	" — "	
		f) od Szyszkowskiego Władysława, inżyniera, zwrot z kredytu do LW. 10 988/1891.	83	75 " 51.042 " 24 "	160.527 06
		c) <i>Datki konkurencyjne na budowę i utrzymanie publicznych dojazdów kolejowych.</i>			
		W powiatach:			
		1. Wydane w roku 1890. na budowę i utrzymanie dojazdów kolejowych na rachunek roku 1891. a potrącone w zamknięciu rachunku za rok 1890.	4.335	zł. 60 ct.	
		2. Biała, na utrzymanie dojazdów kolejowych do stacji w Białej, Jawiszowicach, Kozach i Kętach	186	" 14 "	
		3. Bóbrka, na budowę dojazdów kolejowych do stacji w Bóbrce i Chlebowicach	600	" — "	
		4. Brody, na budowę dojazdu kolejowego do stacji w Zablotcach	4.000	" — "	
		5. Cieszanów, na utrzymanie dojazdu kolejowego do stacji w Oleszycach i na budowę dojazdu kolejowego do stacji w Lubaczowie	306	" 13 "	
		6. Husiatyn, na utrzymanie dojazdu kolejowego do stacji w Kopeczyńcach	322	" 44 "	
		Do przeniesienia	9.750	zł. 31 ct.	225.066 88

Fundusz krajowy.

Część I.

Liczba		P o s z c z e g ó l n i e n i e	Wydatki w r. 1891.		Kwota prelimino- wana wedle ustawy z dnia 26. Listopada 1890.
ru- bryki	po- zycy		zł.	ct.	zł.
budżetu					
X.	131	Z przeniesienia	9.750	zł. 31 ct.	225.066 88
		7. Jarosław, na utrzymanie dojazdu kolejowego w Jarosławiu	16	" 47 "	
		8. Jasło, na budowę dojazdów kolejowych w Jasle, Skołyszynie, Wiśniowej, Frysztaku i Moderówce	393	" 58 "	
		9. Krosno, na utrzymanie dojazdu kolejowego w Iwoniczu	3	" 55 "	
		10. Limanowa, na utrzymanie dojazdu kolejowego w Dobrej	23	" 82 "	
		11. Mielec, na budowę i utrzymanie dojazdów kolejowych w Dąbiu, Brócho- wie i Mielcu	323	" — "	
		12. Nowy Targ, na utrzymanie dojazdu kolejowego w Chabówce	300	" — "	
		13. Przemyśl, na utrzymanie dojazdu kolejowego w Żurawicy	139	" 49 "	
		14. Przemyślany, na utrzymanie dojazdu kolejowego w Zadwórzcu	155	" 02 "	
		15. Rawa, na utrzymanie dojazdów kolejowych w Rawie i Uhnowie	102	" 17½ "	
		16. Rzeszów, na budowę dojazdów kolejowych do stacyi w Staroniwie, Boguchwale, Czudcu i Strzyżowie	1.600	" — "	
		17. Sanok, na utrzymanie dojazdu kolejowego w Sanoku	3	" 96 "	
		18. Sokal, na opłacenie gminie miasta Sokal ceny kupna mostu do stacyi w Sokalu, oraz na utrzymanie dojazdów kolejowych w Belzie, Krystynopolu i Sokalu	3.374	" 92 "	
		19. Stryj, na utrzymanie dojazdów kolejowych w Skolem, Synowódzku, Lubieńcach i Uhersku	40	" 82 "	
		20. Tarnobrzeg, na utrzymanie dojazdów kolejowych w Baranowie, Chmielowie, Tarnobrzegu, Rozwadowie i Zbydniowie	287	" 10 "	
		21. Tłumacz, na utrzymanie dojazdów kolejowych w Niżniowie	4	" 76 "	
		22. Wadowic, na utrzymanie dojazdów kolejowych w Zatorze, Preciszowie, Ryczowie, Brzeźnicy, Wielkich drogach, Skawcach i Wadowicach	589	" 18 "	
		Do przeniesienia	17.108	zł. 15½ ct.	225.066 88

Liczba		P o s z c z e g ó l n i e n i e	Wydatki w r. 1891.		Kwota prelimino- wana wedle ustawy z dnia 26. Listopada 1890.	
ru- bryki	po- zyty		zł.	ct.	zł.	
budżetu						
X.	132	Z przeniesienia .	17.108 zł.	15½ ct.	225.066	88
		23. Wieliczka, na utrzymanie dojazdów ko- lejowych w Bierzanowie, Podgórzu, Skawinie i Swoszowicach	739	„ 32 „		
		24. Złoczów, na budowę i utrzymanie do- jazdu kolejowego do stacji Ożydów- Olesko	2.700	„ — „		
			<u>20.547 zł. 47½ ct.</u>			
		Po odtrąceniu:				
		a) zaliczonych na rachun- ek roku 1892. dat- ków Wydziałom po- wiatowym na budowę i utrzymanie doja- zdów kolejowych	416	zł. 94½ ct.		
		b) od Wydziału powiat. w Nowym Targu zwrot reszty z kre- dytu na budowę do- jazdu kolejowego w Chabówce, oraz datek konkurencyjny na u- trzymanie powyższe- szego dojazdu	104	„ 32 „		
		c) od obszaru dworskie- go, datek konkuren- cyjny na utrzymanie dojazdu kol. w Cha- bówce	21	„ 21 „		
		d) od N. Diamanta ścią- gnięta grzywna za uszkodzenie dojazdu kolejowego	5	„ — „	547	„ 47½ „
					20.000	—
		d) <i>Wydatki na kontrolę i pomoc techniczną.</i>				
		1. Porębski Gustaw, pomocnik techniczny, ryczałt na kosztą podróży ze Lwowa do Horodenki	30	zł. — ct.		
		Do przeniesienia .	30	zł. — ct.	245.066	88

Liczba		P o s z c z e g ó l n i e n i e	Wydatki w roku 1891		Kwota prelimino- wana wedle ustawy z dnia 26. listopada 1890
ru- bryki	po- zycy		zł.	ct.	zł
budżetu					
X.	132	Z przeniesienia	30 zł.	— ct.	245.066 88
		2. Czaplicki Henryk, inżynier, reszta kosztów podróży w sprawie drogi powiat. z Turki do Lutowisk	3	" 69 "	
		3. Tenże, koszta podróży i dyety w sprawie trasy drogi gminnej z Borysławia do Schodnicy	200	" — "	
		4. Tenże, koszta podróży oraz na wypłatę robotników przy trasie dróg gminnych w powiecie Turczańskim	200	" — "	
		5. Engel Kazimierz, pomocnik techniczny, dyety i koszta podróży z powodu budowy drogi gminnej z Borysławia do Schodnicy	153	" 24 "	
		6. Jawornik Kazimierz, pomocnik techniczny, na koszta trasowania drogi gminnej z Zakopanego do Łysej Polany i budowy dróg gminnych w Zakopanem	623	" 55 "	
		7. Christa Gustaw, konduktor, płaca i ryczałt na objazdy z powodu rekonstrukcyi drogi gminnej od gościńca rządowego do zakładu zdrojowego w Iwoniczu	820	" — "	
		8. Szyszkowski Władysław, inżynier, koszta podróży i dyety w sprawie wypracowania projektu drogi gminnej do zakładu zdrojowego w Iwoniczu oraz z powodu budowy drogi gminnej Jaworów-Sądowa Wisznia	449	" 10 "	
		9. O'Byrn Tytus, inżynier, dodatek z powodu zwiększonych czynności przy budowie dróg w Zakopanem	275	" 92 "	
		10. Switkowski Mieczysław, inżynier, na koszta trasowania drogi z Krynicy do Tylicza	370	" 03 "	
		11. Biernacki Konstanty, pomocnik techniczny na koszta trasowania drogi z Krynicy do Tylicza	276	" 75 "	
		12. Bauman Stanisław, konduktor, koszta podróży z powodu trasowania drogi w Zakopanem	10	" 84 "	
		Do przeniesienia	3.413 zł.	12 ct.	245.066 88

Liczba		P o s z c z e g ó l n i e n i e	Wydatki w roku 1891.		Kwota prelimino- wana wedle ustawy z dnia 26. Listopada 1890.
ru- bryki	po- zycyj		zł.	ct	zł.
budżetu					
X.	132	Z przeniesienia 3.413 zł. 12 ct.	245.066	88	—
		13 Kurniewicz Ignacy, inżynier, delego- wany do budowy drogi Chodorów-Ro- hatyn, ryczałt na objazdy i dodatek budowlany 1.520 „ — „	4.933	12	—
		Razem	250.000	—	250.000
	133	Na utworzenie zakładowego funduszu pożyczkowego w sumie 300.000 zł., 9 rata	20.000	—	20.000
		Suma zasiłków { zwyczajnych nadzwyczajnych	250.000 20.000	— —	250.000 20.000
		Razem	270.000	—	270.000
E. Wydatki na myta.					
	134	Budowa i utrzymanie domków mytniczych (<i>nadzwyczajne</i>)	1.712	97	3.000
	135	Koszta komisyjne, ogłoszenia, licytacje i inne drobne	2.421	08	2.000
	136	Przerwy z powodu wypadków elementarnych	—	—	400
		Suma wydatków na myto { a) zwyczajne b) nadzwyczajne	2.421 1.712	08 97	2.400 3.000
		Razem	4.134	05	5.400
F. Zaopatrzenia.					
	137	Zienkowicz Wincenty, emerytowany inżynier II. klasy z ro- cznych 480 zł.	—	—	480
	138	Borzęcki Leonard, emerytowany konduktor, rocznie	312	50	312
	139	Hławaty Alojzy „ „ „	300	—	300
	140	Hryniewicz Wincenty „ „ „	243	75	244
	141	Ulanowski Rafał „ „ „	180	—	180
	142	Niewiadomska z Hoszowskich Sabina, wdowa po inżynierze okręgowym rocznie 350 zł. i dla dwojga dzieci po 58 zł. 116 „	466	10	466
	143	Pohowska Ewelina, wdowa po pełniącym obowiązki inżyniera rocznie 200 zł. i dla czworga dzieci po 50 zł. 200 „	399	84	400
	144	Szeliska Laura, wdowa po konduktorze, rocznie	166	66	167
	145	Chodorowska Leokadya, j. w.	100	—	100
		Do przeniesienia	2.168	85	2.649

Wydatki.

Fundusz krajowy.

W porównaniu z kwotą preliminowaną okazują się wydatki		Uzasadnienie różnic	Należytości				
			czynne		bierne		
mniejsze zł.	większe zł.		z roku bieżącego				
			zł.	ct.	zł.	ct.	
—	—						
1.287	—	<i>Wydatki mniejsze, według rzeczywistej potrzeby.</i>	—	—	—	—	
—	421		—	—	6	29	
400	—	<i>Wydatki większe znajdują pokrycie w powyższej pozycji.</i>	—	—	—	—	
400	421	<i>Wydatki mniejsze, według rzeczywistej potrzeby.</i>	—	—	6	29	
1.287	—		—	—	—	—	
1.687	421		—	—	6	29	
1.266	—						
480	—	<i>Wydatki mniejsze z powodu śmierci śp. Zienkowicza.</i>	—	—	—	—	
—	—		—	—	—	—	
—	—		—	—	—	—	
—	—		—	—	—	—	
—	—		—	—	—	—	
—	—		—	—	—	—	
480	—		—	—	—	—	

Fundusz krajowy.

Część I.

Liczba		P o s z c z e g ó l n i e n i e	Wydatki w roku 1891.		Kwota prelimino- wana wedle ustawy z dnia 26. i 27. Listopada 1890.
ru- bryki	po- zycyi		zł	ct.	zł.
budżetu					
X.		Z przeniesienia	2 168	85	2.649
146		Zarembiny Franciszki, wdowy po konduktorze, 3-ga dzieciom po 13 zł. rocznie	38	88	39
147		Darowski Stanisław, emerytowany konduktor	229	92	230
148		Skwarczyński Jan	480	96	481
149		Grzymałowa Melania, wdowa po konduktorze, z roczn. 250 zł. oraz dla 5-ga dzieci po 25 zł 125 „	354	16	375
149a)		Łuniewska Natalia, wdowa po inżynierze-asystencie, jedno- razowo	150	—	150
149b)		Rondewald Eleonora, wdowa po konduktorze, jednorazowo	50	—	50
—		Zienkowiecowa Aleksandra, wdowa po inżynierze okręgowym, rocznie	600	—	—
—		Reicher Stanisław, emerytowany konduktor z rocznych 546 zł.	364	—	—
		Razem	4.436	77	3.974
XI		Dotacje dla zakładów krajowych.			
150		Krajowy szpital powszechny we Lwowie	6.062	75	—
151		Krajowy zakład dla obłąkanych na Kulparkowie	—	—	—
152		Fundusz podrzutków we Lwowie	5.248	07	4.062
153		Krajowy szpital powszechny św. Łazarza w Krakowie	7.701	72 $\frac{1}{2}$	—
153a)		Dotacya dana funduszowi krajowego szpitala powszechnego św. Łazarza w Krakowie na budowę pawilonu chirurgi- cznego i wewnętrzne urządzenie tegoż (w myśl uchwały sejmowej z dnia 19. Listopada 1890, z przeznaczonych na ten cel 125.000 zł.)	59.055	97 $\frac{1}{2}$	63.034
154		Fundusz podrzutków w Krakowie	3.438	—	2.700
154a)		Dotacya dana funduszowi krajowego szpitala powszechnego we Lwowie na zakupno gruntu pod budowę Zakładu położnic we Lwowie (w myśl uchwały sejmowej z dnia 17. Listo- pada 1890) <i>nadzwyczajne</i>	20.875	—	20.000
154b)		Dotacya, (jak poz. 154 a), na roboty przygotowawcze w sprawie powyższej budowy (w myśl uchwały sejmowej z dnia 17. Listopada 1890) <i>nadzwyczajne</i>	2.000	—	2.000
		Ogółem { <i>zwyczajne</i> <i>nadzwyczajne</i>	81.506	52	69.796
		Suma rubryki XI.	22.875	—	22.000
			104.381	52	91.796

Wydatki.

Fundusz krajowy.

W porównaniu z kwotą preliminowaną okazują się wyniki		Uzasadnienie różnic	Należytości				
			czynne		bierne		
z roku bieżącego							
zł.	zł.		zł.	ct.	zł.	ct.	
480	—						
—	—						
—	—						
21	—	Rozporządzeniem z dnia 15. Marca 1891 LW. 8152. zamknięto datek dla córki Melanii Józefy z końcem Lutego 1891 z powodu śmierci.					
—	—						
—	600	Rozporządzeniem z dnia 11. Listopada 1890 LW. 46.696 pensya wdowia o rocznych 600 zł. od 1. Listopada 1890.					
—	364	Rozporządzeniem z dnia 3. Lipca 1891 LW. 28.281 przeniesiony w stan spoczynku od 1. Maja o rocznych 546 zł.					
501	964						
	463						
—	6.063						
—	—						
—	1.186						
—	3.724	Uzasadnienia przekroczeń obacz w szczegółowych zamknięciach rachunków tych zakładów.					
—	738						
—	875	Wydatek większy o należytość rządową od kontraktu kupna gruntu „Wulka kampianowska“, wypłaconą c. k. skarbowi Państwa do LW. 39 641/1891. w kwocie 875 zł.					
—	—						
—	11.711						
—	875						
—	12.586						

Liczba		P o s z c z e g ó l n i e n i e	Wydatki w roku 1891.		Kwota prelimino- wana wedle ustawy z dnia 27. Listopada 1890.
ru- bryki	po- zycy		zł.	ct	zł.
budżetu					
XII.	155	Wydatki na szupasnictwo.			
		a) Koszta szupasowe w kraju	18.896	31	
		b) " " " Austrii niższej 26 zł. 49 ct.			
		c) " " " " " wyższej 100 " 13 "			
		d) " " " Bukowinie 4 " 74 ¹ / ₂ "			
		e) " " " Dalmacyi 1 " 58 "			
		f) " " " Gorycyi 7 " 18 "			
		g) " " " Istrii 5 " 75 "			
		h) " " " Karyntyi 17 " 29 ¹ / ₂ "			
		i) " " " Krainie 69 " 58 "			
		k) " " " Morawie 1.368 " 01 ¹ / ₂ "			
		l) " " " Solnogradzie 1 " 35 "			
		m) " " " Styryi 192 " 83 "			
		n) " " " Szląsku 676 " 65 ¹ / ₂ "			
		o) " " " Tryeście 23 " 50 "			
		p) " " " Tyrolu 160 " 54 ¹ / ₂ "	2.655	64 ¹ / ₂	—
		r) Zwroty i inne rozmaite	122	34 ¹ / ₂	—
		Suma wydatków	21.674	30	28.000
XIII.	156	Budowy wodne i melioracje.			
		<i>A Biuro melioracyjne.</i>			
		a) Inżynierowie:			
		płace 4 inżynierów po 1.500 zł. 6.000 zł. — ct.			
		" 2 " " 1.200 " 2.399 " 92 "			
		" 1 " " 1.000 " 1.000 " — "			
		dodatki za plany dla 7 inżynierów po 300 zł. 2 100 " — "			
		dwa dodatki pięcioletnie dla 1 inżyniera po 150 zł. 300 " — "			
		dodatek osobisty dla 1 inżyniera 200 " — "			
		Razem 11.999 zł. 92 ct.			
		Do tego: α) remuneracya dana jednemu inżynierowi w kwocie 200 " — "			
		β) zaliczki udzielone na płace 950 zł.			
		po strąceniu ścیا- gniętych rat bież. 110 " 840 "	13 039	92	12.000
		Do przeniesienia	13.039	92	12.000

Wydatki.

Fundusz krajowy.

W porównaniu z kwotą preliminowaną okazują się wyniki		Uzasadnienie różnic	Należitości					
			czynne		bierne			
mniejsze zł.	większe zł.		z roku bieżącego					
			zł.	ct.	zł.	ct.		
—	—							
—	—					519	99½	
6 326	—					—	—	
—	—					—	—	
—	—					—	95	
—	—					—	—	
—	—					520	94½	
—	1.040	Wydatek mniejszy z powodu, że znaczną część kosztów pokryto z pieniędzy odebranych szupaśnikom przytrzymanym na emigracji do Ameryki, dalej że na stacjach Lwów, Przemyśl i Kraków uzyskano znaczne korzyści przez objęcie dostawy odzieży szupasowej we własny zarząd, a innym stacyom szupasowym zniżono cenę za odzież, a wreszcie że wskutek zarządzenia do LW. 13.314/1886 szupaśnicy transportowani koleją, byli odstawiani wprost aż do ostatniej stacji szupasowej położonej przy kolei i że z powodu zaprowadzenia na kolejach państwowych opłat strefowych, koszta transportu koleją znacznie się obniżyły.						
—	1.040	Wydatek większy o niepreliminowane zaliczki na płace w kwocie 840 zł., pokryte w zupełności przypisaną obok do zwrotu należnością czynną, oraz o remunerację 200 zł., daną jednemu z inżynierów za nadobowiązkowe czynności.	840	—	—	—	—	
—	1.040		—	—	—	—	—	

Liczba		P o s z c z e g ó l n i e n i e	Wydatki w r. 1891.		Kwota prelimino- wana wedle ustawy z dnia 27. Listopada 1890.
ru- bryki	po- zycyi		zł.	ct.	zł.
budżetu					
XIII.	156	Z przeniesienia	13.039	92	12 000
		b) Inżynierowie - asystenci:			
		płace 2 inżynierów-asystentów po 1.000 zł. 2 083 zł. 35 ct.			
		" 6 " " " 800 " 4.560 " — "			
		" 5 " " " 600 " 2.700 " — "			
		dodatki za plany dla 13 inżynierów asystentów po 200 zł. 2.333 " 18 "			
		dodatek osobisty dla 2 z nich 216 " 64 "			
		Razem 11.893 zł. 17 ct.			
		Do tego: zaliczka udzielona na płace 250 zł. — ct. po straceniu ściany gniętych rat bież. 112 " 50 " 137 " 50 "			
		Ogółem 12.030 zł. 67 ct.			
		Od tego, od funduszków regulacyi Kisieliny, Łęgu, Krzemienicy, Gniłej Lipy, Trześniówki, Nowego Brnia, obwałowania Wisły i Sanu, oraz od Spółki wodnej dla osuszenia bagien rudnickich 4.361 " 01 "			
		tytułem zwrotu płac inżynierów-asystentów, jako kierowników, za spędzony przy budowie czas; wydatek tedy czysty <i>ad b)</i> 7.669 zł. 66 ct.			
		Do tego: dodatkowe wynagrodzenie za plany w myśl §§. 6 i 12 instrukcyi dla biura melioracyjnego, oraz koszta podróży i przesiedlenia 783 " 36 1/2 "	8.453	02 1/2	7 800
		c) Pomocnicy techniczni płatni dziennie:			
		1 po 2 zł., zaś od 1. maja 1891 po 2 zł. 30 ct. 803 zł. 50 ct.			
		1 " 2 zł. 730 " — "			
		1 " 1 zł. 50 ct. zaś od 16. Lipca 1891 po 2 zł. 632 " — "			
		1 " 1 zł. (od 7. Stycznia do 30. Kwietnia 1891) 114 " — "			
		Razem 2 279 zł. 50 ct.			
		Do tego: wynagrodzenie za plany, itp. 250 " — "			
		Suma 2.529 zł. 50 ct.			
		Od tego: zwroty od stron prywatnych za uskutecznione dla nich plany 354 " 25 "	2.175	25	2.008
		Do przeniesienia	23.668	19 1/2	21.808

Wydatki.

Fundusz krajowy.

W porównaniu z kwotą prelimitowaną okazują się wydatki		Uzasadnienie różnic	Należności			
			czynne		bierne	
mniejsze zł.	większe zł.		z roku bieżącego			
			zł.	ct.	zł.	ct.
—	1.040		840	—	—	—
—	—	<i>Wydatek większy, niepreliminowany, z tytułu zaliczki na płacę, pokryty w zupełności przypisaną obok do zwrotu należnością czynną.</i>	137	50	—	—
—	653	<i>Wydatek większy, według koniecznej potrzeby.</i>	—	—	—	—
—	167	<i>Wydatek większy, według koniecznej potrzeby.</i>	242	68	—	—
—	1.860		1.220	18	—	—

Liczba		P o s z c z e g ó l n i e n i e	Wydatki w r. 1891.		Kwota prelimino- wana wedle ustawy z dnia 27. Listopada 1890.
ru- bryki	po- zycyi		zł.	ct.	
budżetu			zł.	ct.	zł.
XIII.	156	Z przeniesienia	23.668	19 1/2	21.808
		d) Pomoc techniczna dla Ekspozytur:			
		w Krakowie 1 inżynier-asystent, płaca z dodatkiem, z opłatą rysownika i remun- neracya	1.166	zł. 66 ct.	
		w Tarnowie 1 praktykant po 2 zł. i za plany, oraz zapomoga	980	" — "	
		w Sanoku	—	" — "	
			2.146	66	2.810
		e) Utrzymanie Ekspozytur:			
		w Krakowie	300	zł.	
		w Tarnowie i Sanoku po 200 zł.	400	"	
157		Sprawienie, uzupełnienie i naprawa narzędzi, oraz zakupno potrzeb rysunkowych	948	61	500
158		Na dozorców drenarskich	310	—	720
159		Na urządzenie i utrzymanie kursu praktycznego dla dozorców melioracyjnych (w myśl uchwały sejmowej z dnia 21. Listopada 1890)	2.500	—	2.500
		Do przeniesienia	30 273	46 1/2	29.038

Wydatki.

Fundusz krajowy.

W porównaniu z kwotą preliminowaną okazują się wydatki		Uzasadnienie różnic	Należytości				
			czynne		bierne		
			z roku bieżącego				
mniejsze zł.	większe zł.		zł.	ct.	zł.	ct.	
—	1.860			1.220	18	—	—
663	—	<p><i>Wydatek mniejszy</i>, pomimo że pomoc techniczna przy ekspozyturze w Tarnowie kosztowała w tym roku <i>więcej</i> o 180 zł., zaoszczędzono bowiem przy ekspozyturze w Krakowie z ryczałtu na rysownika 113 zł., a na pomoc techniczną przy ekspozyturze w Sanoku nie wydano, czem zaoszczędzono 730 zł., ogółem wydano <i>mniej</i> o 663 zł.</p> <p>W pozycji 156 wydano:</p> <p><i>ad a) więcej</i> od budżetu o 1.040 zł. <i> b) więcej</i> " " " 653 " <i> c) więcej</i> " " " 167 " <i> d) mniej</i> " " " . . . 663 zł.</p> <p>Razem <i>więcej</i> o . . . 1.860 zł <i>mniej</i> 663 zł.</p> <p>Ogółem <i>więcej</i> o . . . 1.197 zł.</p> <p>uwzględnivszy jednak dane zaliczki na płace, przypisane do zwrotu w sumie 977 zł 50 ct.</p> <p>okaże się właściwe przekroczenie budżetu jeno o 219 zł.</p>					
—	—			—	—	—	—
410	449	<p><i>Wydatek większy</i> wedle potrzeby w tym roku.</p> <p><i>Wydatek mniejszy</i>, ponieważ nie okazała się w tym roku potrzeba opłacania dozorców drenarskich przy Ekspozyturze krakowskiej i sanockiej, czem zaoszczędzono 480 zł., natomiast zaś udzielono z tego zaoszczędzenia stypendyum dla drenarza Sokólskiego w kwocie 40 zł., oraz dano jednemu z dozorców drenarskich przy Ekspozyturze tarnowskiej zapomogę 30 zł., — ogółem zaoszczędzono 410 zł.</p>					
1.073	2.309			1.220	18	—	—

Fundusz krajowy.

Część I.

Liczba		P o s z c z e g ó l n i e n i e	Wydatki w r. 1891.		Kwota prelimino- wana wedle ustawy z dnia 27. Listopada 1890.
ru- bryki	po- zyty		zł	ct.	zł.
budżetu					
XIII.		Z przeniesienia	30.273	46 1/2	29.038
	160	Na obserwacje ombrometryczne i wodoskazowe, tudzież na odnośne publikacje	2.750	—	2.750
	161	Na przeprowadzenie zdjęć niwelacyjnych i studyów dla powia- tów, Spółek wodnych i gmin, w myśl uchwały Wys. Sejmu z dnia 27. Września 1882	10.822	27	3.000
	162	<i>B. Wykonanie budowli wodnych.</i> Na regulację systematyczną rzek karpackich: Na regulację rzeki Białej z dopływami i uzupełnienie obwało- wania prawego brzegu Dunajca, I. rata	30.000	—	30.000
		Do przeniesienia	73.845	73 1/2	64.788

Wydatki.

Fundusz krajowy.

W porównaniu z kwotą preliniowaną okazują się dochody		Uzasadnienie różnic	Należytości			
			czynne		bierne	
mniejsze zł.	większe zł.		z roku bieżącego			
			zł.	ct.	zł.	ct.
1.073	2.309		1.220	18	—	—
—	—	Według zamknięcia rachunku tej rubryki za rok 1890. (str. 88/89. poz. 153.) przeniesiono do rachunku roku 1891. nieużyty w poprzednim roku kredyt 770 zł. 97 ct. Do tego: kredyt uchwalony na rok 1891. 2.750 „ — „ Razem do rozporządzalności 3.520 zł. 97 ct. Wydano w ciągu roku <i>netto</i> . . . 2.975 „ 54 „ resztę zaś nieużyta w kwocie . . . 545 zł. 43 ct. przeniesiono do rachunku roku 1892 w myśl uchwały Wysokiego Sejmu z dnia 15. Listopada 1890., przedłużającej termin wydatkowania kwot preliniowanych w tej rubryce na rok 1891. do końca marca 1893 roku. Przeniesiony ten kredyt użyty być ma:	—	—	—	—
		1) na dalsze wydawnictwo: „Stan wody na rzekach galicyjskich oraz opad atmosferyczny w r. 1891“ zestawione przez Dra Karlińskiego;				
		2) na wydawnictwo: „Opad atmosferyczny w Galicji w r. 1891, zestawiony przez zarząd obserwatorium Towarzystwa politechnicznego we Lwowie;“				
		3) na założenie wodokazku w Ujściu solnem na Rابية,				
		4) „ „ „ na Wiśle pod Czernichowem;				
		5) na odnowienie wodokazku w Kutach na Czere- moszu.				
—	7.822	<i>Wydatek większy</i> w miarę zgłoszeń, z którego część w swoim czasie zwróconą zostanie z właściwych funduszków regulacyjnych, po wejściu tychże w życie.	22	06	—	—
—	—	Z kredytu uchwalonego na rok 1891 w wysokości 30.000 zł. — ct. wydano w ciągu roku . . . 5.803 „ 45 „ resztę zaś nieużyta w kwocie 24.196 zł. 55 ct. przeniesiono do rachunku roku 1892, w myśl uchwały Wysokiego Sejmu z dnia 15. Listopada 1890, mocą której upoważniono Wydział krajowy do wydatkowania kwot w tej rubryce preliniowanych na rok 1891, aż do końca Marca 1893 roku.	—	—	—	—
1.073	10.131	Wynik tedy roku 1891, j. o. 30.000 zł. — ct.	1.242	24	—	—

Fundusz krajowy.

Część I.

Liczba		P o s z c z e g ó l n i e n i e	Wydatki w r. 1891.		Kwota prelimino- wana wedle ustawy z dnia 15. Listopada 1890.
ru- bryki	po- zycy		zł.	ct.	zł.
budżetu					
XIII.	163	Z przeniesienia	73.845	73 1/2	64.788
		Zasilki 33 1/3% na lokalną regulację rzek niespławnych, w myśl uchwały Wysokiego Sejmu z dnia 6. Października 1882:			
		a) Na regulację Raby pod Winiarami, Stadnikami i Gdowem, I. rata	2.000	—	2.000
		b) Na regulację Raby pod Stanisławicami i Cichowicami, II. rata	2.000	—	2.000
		c) Na regulację Dunajca między Gołkowicami a Nowym Sączem, IV. rata	1.000	—	1.000
		d) Na regulację Dunajca między Nowym Sączem a Marcinkowicami, II. rata	1.500	—	1.500
		Do przeniesienia	80.345	73 1/2	71.288

Wydatki.

Fundusz krajowy.

W porównaniu z kwotą prleimi- nowaną okazują się wydatki		Uzasadnienie różnic	Należytości				
			czynne		bierne		
z roku bieżącego							
zł.	zł.		zł.	ct.	zł.	ct.	
1.073	10.131			1.242	24	—	—
—	—	} Kredyty w roku 1891 niezużyte, przeniesiono do rachunku roku 1892, w myśl wyżej powołanej uchwały Wysokiego Sejmu.					
—	—						
—	—						
		Według zamknięcia rachunku tej rubryki z roku 1890. (str. 91. poz. 154 c) przeniesiono na rachunek roku 1891, niezużyty w poprzednim roku kredyt 2.000 zł. — ct. Do tego: uchwalona na rok 1891, IV. rata 1.000 „ — ct. razem do rozporządzalności 3.000 zł. — ct. W roku 1891 wydano na regulacją 2.190 „ 39 „ resztę zaś kredytu w kwocie 809 zł. 61 ct. (w myśl uchwały Wys. Sejmu z dnia 15. Listopada 1890) przeniesiono do rachunku r. 1892. Po potrąceniu tedy od ogólnej sumy wynikłości 3.000 zł pobranego z roku 1890. kredytu 2.000 „ okazuje się <i>czysty wydatek</i> , jak wykazano 1.000 zł.					
—	—	Według zamknięcia rachunku tej rubryki z roku 1890, (str. 91. poz. 154. d) przeniesiono na rachunek roku 1891. niezużyty w poprzednim roku kredyt 2.000 zł. — ct. Do tego: uchwalona na rok 1891, II. rata 1.500 „ — „ razem do rozporządzalności 3.500 zł. — ct. W roku 1891 wydano na regulacją 3.309 „ 61 „ resztę zaś kredytu 190 zł. 39 ct. (w myśl wyżej powołanej uchwały Wysokiego Sejmu) przeniesiono do rachunku r. 1892. po potrąceniu tedy od ogólnej sumy wynikłości 3.500 zł. pobranego z roku 1890. kredytu 2.000 „ okazuje się <i>czysty wydatek</i> , jak wykazano; 1.500 zł.					
1.073	10.131			1.242	24	—	—

Liczba		P o s z c z e g ó l n i e n i e	Wydatki w r. 1891.		Kwota prelimino- wana wedle ustawy z dnia 15. Listopada 1890.
ru- bryki	po- zycy		zł.	ct.	zł.
budżetu					
XIII.		Z przeniesienia	80.345	73½	71.288
		e) Na regulację Dunajca pod Dąbrową, Marcinkowicami i Kurowem	1.500	—	1.500
		f) Na regulację Dunajca pod Zbyszycami	1.473	—	1.473
		g) Na regulację Dunajca pod Gródkiem, II. rata (ostatnia)	1.217	—	1.217
		h) Na regulację Dunajca między Czchowem a Biskupicami, II. rata (ostatnia)	1 500	—	1 500
		Do przeniesienia	86.035	73½	76.978

Wydatki.

Fundusz krajowy.

W porównaniu z kwotą preliminowaną okazują się wydatki		Uzasadnienie różnic	Należytości			
			czynne		bierne	
z roku bieżącego						
mniejsze	większe		zł.	ct.	zł.	ct.
zł.	zł.					
1.073	10.131		1.242	24	—	—
—	—	Z kredytu uchwalonego na rok 1891. w wysokości 1.473 zł. — ct. wydano w ciągu roku 549 „ 61 „ resztę zaś niezużyta w kwocie przeniesiono do rachunku roku 1892, w myśl wyżej powołanej uchwały Wysokiego Sejmu. Wynik tedy roku 1891, j. o 1.473 zł.				
—	—	Według zamknięcia rachunku tej rubryki z roku 1890, (str. 90/91 poz. 154 f) przeniesiono do rachunku roku 1891, niezużyty a na rok 1890 uchwalony kredyt 900 zł. Do tego: rata II. uchwalona na rok 1891 1.217 „ Razem do rozporządzalności 2.117 zł. Wydano w ciągu r. kredyt z r. 1890 900 „ kredyt zaś z roku 1891 1.217 zł. w myśl powołanej zwyż uchwały Wysokiego Sejmu przeniesiono do rachunku roku 1892., po potrąceniu tedy od ogólnej sumy wynikłości 2.117 zł. kredytu pobranego z roku 1890 900 „ okazuje się <i>czysty wydatek</i> , jak wykazano; 1.217 zł.				
—	—	Według zamknięcia rachunku tej rubryki z r. 1890. (str. 91. poz. 154. g) przeniesiono do rachunku roku 1891, niezużyty a na rok 1890 uchwalony kredyt 2 500 zł. — ct. Do tego: rata II. uchwalona na rok 1891. 1.500 „ — „ Razem do rozporządzalności 4.000 zł. — ct. Wydano w ciągu roku 1891 2.447 „ 52 „ resztę zaś kredytu w kwocie 1.552 zł. 48 ct. przeniesiono do rachunku roku 1892, w myśl wyżej powołanej uchwały Wysokiego Sejmu. Po potrąceniu tedy od ogólnej sumy wynikłości 4.000 zł kredytu pobranego z roku 1890. 2.500 „ okazuje się <i>czysty wydatek</i> , jak wykazano: 1.500 zł.				
1.073	10.131		1.242	24	—	—

Fundusz krajowy.

Część I.

Liczba		P o s z c z e g ó l n i e n i e	Wydatki w r. 1891.		Kwota prelimino- wana wedle ustawy z dnia 15. Listopada 1890.
ru- bryki	po- zycyi		zł.	ot.	zł.
budżetu					
XIII.	163	Z przeniesienia	86.035	73 1/2	76.978
		i) Na regulację Dunajca między Melsztynem a Wróblowicami, III. rata	2.000	—	2.000
		k) Na regulację Dunajca pod Olszynami (jednorazowo)	469	45	469
		l) " " " " Gierową Janowicką (jednoraz.)	1.000	—	1.000
		m) " " " " Dąbrówką Szczepanowską	2.500	—	2.500
		n) " " " " Błoniem i Zgłobicami	1.500	—	1.500
		o) " " " " Wisłoki pod Kleciem, Błazkową i Skurową	4 276	—	4.276
		p) " " " " Pustynią (jednorazowo)	2.000	—	2.000
		q) " " " " Mokrzcem i Parkoszem, II. rata	1.000	—	1.000
		Do przeniesienia	100.781	18 1/2	91.723

Wydatki.

Fundusz krajowy.

W porównaniu z kwotą preli- minowaną okazują się wydatki		Uzasadnienie różnic	Należytości			
			czynne		bierne	
			z roku bieżącego			
mniejsze zł.	większe zł.		zł.	ct.	zł.	ct.
1.073	10.131		1.242	24	—	—
—	—					
—	—					
—	—	Kredyt w roku 1891 nieużyty, przeniesiony do rachunku roku 1892, w myśl wyżej powołanej uchwały Wysokiego Sejmu.				
—	—	Z kredytu uchwalonego na rok 1891. w wysokości 2.500 zł. — ct. wydano w ciągu roku 1.307 „ 09 „ resztę zaś nieużyta w kwocie 1.192 zł. 91 ct. przeniesiono do rachunku roku 1892, w myśl wyżej powołanej uchwały Wysokiego Sejmu. Wynik tedy roku 1891, j. o 2.500 zł.				
—	—					
—	—	Z kredytu uchwalonego na rok 1891, w wysokości 4.276 zł. — ct. wydano w ciągu roku 4.243 „ 93 „ resztę zaś nieużyta w kwocie 32 zł. 07 ct. przeniesiono do rachunku roku 1892, w myśl wyżej powołanej uchwały Wysokiego Sejmu. Wynik tedy roku 1891, j. o 4.276 zł.				
—	—	Z kredytu uchwalonego na rok 1891, w wysokości 2.000 zł. — ct. wydano w ciągu roku 771 „ 62 „ resztę zaś nieużyta w kwocie 1.228 zł. 38 ct. przeniesiono do rachunku roku 1892, w myśl wyżej powołanej uchwały Wysokiego Sejmu. Wynik tedy roku 1891, j. o 2.000 zł.				
—	—	Według zamknięcia rachunku tej rubryki za r. 1890, (str. 92/93 poz. 154 m.) przeniesiono do rachunku roku 1891, nieużyty kredyt . 1.998 zł. 40 ct. Do tego: rata II. uchwalona na rok 1891. 1 000 „ — „ razem do rozporządzalności 2.998 zł. 40 ct. w roku 1891 wydano z tegoż 1.998 „ 40 „ resztę zaś kredytu w kwocie . 1.000 zł. przeniesiono do rachunku roku 1892, w myśl wyżej powołanej uchwały Wysokiego Sejmu. Po potrąceniu tedy od ogólnej sumy wynikłości 2.998 zł. 40 ct. pobraną z roku 1890, kredyt . 1.998 „ 40 „ okazuje się <i>czysty wydatek</i> , jak wykazano 1.000 zł.	1.242	24	—	—
1.073	10.131					

Fundusz krajowy.

Część I.

Liczba		P o s z c z e g ó l n i e n i e	Wydatki w roku 1891.		Kwota prelimino- wana wedle ustawy z dnia 26. i 27. Listopada 1890.
ru- bryki	po- zyeyi		zł.	ct.	zł.
budżetu					
XIII.	163	Z przeniesienia . .	100.781	18½	91.723
		r) Na regulację Wisłoki pod Przyborowem i Podegrodziem	2.000	—	2.000
		s) " " " między Przeclawiem a Wołą Mielecką, II. rata	2000	—	2.000
		t) " " Wisłoka pod Dobrzechowem	1.278	—	1.278
		Do przeniesienia	106.059	18½	97.001

Wydatki.

Fundusz krajowy.

W porównaniu z kwotą preliminowaną okazują się wynikłości		Uzasadnienie różnic	Należności				
			ozynne		bierne		
z roku bieżącego							
zł.	zł.		zł.	ct.	zł.	ct.	
1.073	10.131			1.242	24	—	—
—	—	<p>Z kredytu uchwalonego na rok 1891, w wysokości 2.000 zł. — ct. wydano w ciągu roku 1.202 „ 86 „ resztę zaś niezużyta w kwocie 797 zł. 14 ct. przeniesiono do rachunku roku 1892, w myśl wyżej powołanej uchwały Wysokiego Sejmu. Wynik tedy roku 1891 j. o. <u>2.000 zł.</u></p>					
—	—	<p>Według zamknięcia rachunku tej rubryki za r. 1890, (str. 92/93 poz. 154. n.) przeniesiono do rachunku roku 1891, niezużyty kredyt 2.000 zł. Do tego: rata II. uchwalona na rok 1891. <u>2.000 „</u> razem do dyspozycji 4.000 zł. Wydano c. k. Namiestnictwu kredyt z roku 1890 <u>2.000 „</u> kredyt zaś niezużyty z r. 1891 2.000 zł. przeniesiono do rachunku roku 1892, w myśl wyżej powołanej uchwały Wysokiego Sejmu. Po potrąceniu tedy od ogólnej sumy wynikłości 4.000 zł. pobrany z roku 1890, kredyt <u>2.000 „</u> okazuje się <i>czysty wydatek</i>, jak wykazano <u>2.000 zł.</u></p>					
—	—	<p>Z kredytu uchwalonego na rok 1891, w wysokości 1.278 zł. — ct. wydano w ciągu roku 818 „ 45 „ resztę zaś niezużyta w kwocie 459 zł. 55 ct. przeniesiono do rachunku roku 1892, w myśl wyżej powołanej uchwały Wysokiego Sejmu. Wynik tedy roku 1891, j. o. <u>1.278 zł.</u></p>					
1.073	10.131			1.242	24	—	—

Fundusz krajowy.

Część I.

Liczba		P o s z c z e g ó l n i e n i e	Wydatki w roku 1891		Kwota prelimino- wana wedle ustawy dnia 15. i 27. listopada 1890
ru- bryki	po- zycyi		zł.	ct.	zł
budżetu					
XIII.	163	Z przeniesienia	106.059	18½	97.001
		u) Na regulację Sanu pod Bartkówką, II. rata	700	—	700
		v) " " " " Bachorzem i Chodorówką (budowle uzupełniające)	2.000	—	2.000
		w) " " " " Bachorcem i Pawłokomą II. rata (ostatnia)	650	—	650
		Do przeniesienia	109.409	18½	100.351

Wydatki.

Fundusz krajowy.

W porównaniu z kwotą preliminowaną okazują się dochody		Uzasadnienie różnic	Należności			
			czynne		bierne	
z roku bieżącego						
zł.	zł.		zł.	ct.	zł.	ct.
1.073	10.131	Według zamknięcia rachunku tej rubryki za r. 1890, (str. 92/93 poz. 154. s.) przeniesiono do rachunku roku 1891, kredyt na rok 1890, uchwalony, (I. ratę). 800 zł. Do tego: II. rata uchwalona na rok 1891, 700 „ <hr/> razem do rozporządzalności 1.500 zł. Z kredytów tych, przeznaczonych ostatecznie (L.W. 15821/892) na dalszą regulację Sanu pod Pawłokomą i Bachorzem, wydano c. k. Namiestnictwu . . . 800 zł. <hr/> niezużyty zaś kredyt z r. 1891 przeniesiono do rachunku r. 1892. Po potrąceniu tedy od ogólnej sumy wynikłości 1.500 zł. pobranego z roku 1890, kredytu 800 „ <hr/> okazuje się <i>czysty wydatek</i> , jak wykazano, 700 zł.	1.242	24	—	—
—	—	Według zamknięcia rachunku tej rubryki za r. 1890, (str. 92/93 poz. 154 r) i t) przeniesiono na rok 1891, niewyczerpany kredyt . 1.559 zł. 34 ct. oraz niezużyty „ . 1.081 „ — „ Do tego: uchwalony na r. 1891 kredyt 2.000 „ — „ <hr/> Razem do rozporządzalności 4.640 zł. 34 ct. W roku 1891 wydano . . . 3 154 „ 49 „ <hr/> resztę zaś kredytu 1.485 zł. 85 ct. przeniesiono do rachunku r. 1892. w myśl wyżej powołanej uchwały Wysokiego Sejmu. Po potrąceniu tedy od ogólnej sumy wynikłości 4.640 zł. 34 ct. pobranych z r. 1890 kredytów 2.640 „ 34 „ <hr/> okazuje się <i>czysty wydatek</i> , jak wykazano 2.000 zł. — ct.	—	—	—	—
1.073	10.131		1.242	24	—	—

Fundusz krajowy.

Część I.

Liczba		P o s z c z e g ó l n i e n i e	Wydatki w roku 1891.		Kwota prelimino- wana wedle ustawy z dnia 15. i 27. Listopada 1890.
ru- bryki	po- zycy		zł.	ct.	zł.
budżetu					
XIII.	163	Z przeniesienia	109.409	18½	100.351
		x) na regulację Sanu pod Ruską Wsią i Iskaniem	1.500	—	1.500
		y) " " " " Ostrowem i Prałkowcami	4.701	—	4.701
		z) " " Świew pod Kniaziołuką i Tlapczem	918	—	918
		aa) " " " " Lachowicami podróżnemi	1.567	—	1.567
		bb) " " " " Lachowicami zarzeczniemi	1.433	—	1.433
		cc) " " Łomnicy pod Perchińskiem, I. rata	1.000	—	1.000
		dd) " " " " Chocinem i Podmichalem, I. rata	1.500	—	1.500
		ee) " " Bystrzycy nadwórniańskiej pod Nazawizowem	1.186	—	1.186
		ff) " " Czeremosza pod Załuczem, III. rata	—	—	1.200
		gg) Do dyspozycji Wydziału krajowego	5.000	—	5.000
164		Na popieranie przedsiębiorstw melioracyjnych, na zasadzie ustawy państwowej z dnia 30. Czerwca 1884. (Dz. ust. państw. Nr. 116):			
		a) Na regulację nowego Brnia, II. rata z przyznanych 92.825 zł.	15.471	—	15.471
		Do przeniesienia	143.685	18½	135.827

Wydatki.

Fundusz krajowy.

W porównaniu z kwotą preli- minowaną okazują się wydatki		Uzasadnienie różnic	Należności			
			czynne		bierne	
z roku bieżącego						
zł.	zł.		zł.	ct.	zł.	ct.
1.073	10.131	Z kredytu uchwalonego na rok 1891, w wyso- kości 1.500 zł. — ct. wydano w ciągu roku 1.154 „ 94 „ resztę zaś niezucytego kredytu w kwocie 345 zł. 06 ct. przeniesiono do rachunku r. 1892 w myśl uchwały Wys. Sejmu. Wynik tedy roku 1891, j. o. 1.500 zł.	1.242	24	—	—
—	—	Z kredytu uchwalonego na rok 1891, w wyso- kości 4.701 zł. — ct. wydano w ciągu roku 1.835 „ 52 „ resztę zaś niezucytego kredytu w kwocie 2.865 zł. 48 ct. przeniesiono do rachunku r. 1892 w myśl uchwały Wys. Sejmu. Wynik tedy roku 1891, j. o. 4.701 zł.				
—	—	Z kredytu uchwalonego na rok 1891, w wyso- kości 918 zł. — ct. wydano w ciągu roku 584 „ 67 „ resztę zaś niezucytego kredytu w kwocie 333 zł. 33 ct. przeniesiono do rachunku r. 1892 w myśl uchwały Wys. Sejmu. Wynik tedy roku 1891, j. o. 918 zł.				
—	—	Kredyty w roku 1891 niezucyte, przeniesione do rachunku roku 1892 w myśl wyżej powołanej uchwały Wysokiego Sejmu.				
—	—					
—	—					
1.200	—	Kredyt zaoszczędzony z powodu zaniechania regulacji (LW. 15.482/1891.				
—	—					
2.273	10.131		1.242	24	—	—

Fundusz krajowy.

Część I.

Liczba		P o s z c z e g ó l n i e n i e	Wydatki w roku 1891		Kwota prelimino- wana wedle ustawy z dnia 27. listopada 1890.
ru- bryki	po- zycy		zł.	ct.	zł.
budżetu					
XIII.	164	Z przeniesienia	143.685	18½	135.827
		b) Na regulację Łęgu, VI. rata	14.000	—	14 000
		c) " " Kisieliny, VI. rata, (ostatnia)	11.666	—	11.666
		d) " " Krzemienicy, IV. rata	12.400	—	12.400
		e) " obwałowanie Wisły i Sanu w powiecie tarnobrzeskim, III. rata	45.373	—	45.373
		f) Dodatkowy zasiłek krajowy na osuszenie bagien rudnickich	10.520	—	10.520
	165	Dotacya na popieranie mniejszych robót melioracyjnych, w myśl uchwały Wysokiego Sejmu z dnia 26. Listopada 1889.	5.000	—	5.000
		Suma rubryki XIII.	242.644	18½	234.786
XIV.		Odsetki od pożyczek i umarzanie tychże.			
	166	Umorzenie reszty pożyczki 27.000 zł., z pierwotnej sumy 66.000 zł., zaciągniętej z funduszu domestykalnego na budowę kulparkowską:			
		a) V. rata kapitału 321 zł. 98 ct.			
		b) 4½% odsetki 1.163 " 02 "	1.485	—	1.485
	167	Umorzenie pożyczki 40.400 zł., zaciągniętej w galic. Kasie oszczędności na budowę kulparkowską:			
		a) XXIV. i XXV. rata kapitału 848 zł. 79 ct.			
		b) 5% odsetki 1.648 " 02 "	2.496	81	2.497
	168	Umorzenie pożyczki 10.000 zł., zaciągniętej przez Zgromadzenie Sióstr Miłosierdzia św. Wincentego a Paulo we Lwowie w galic. Kasie oszczędności:			
		a) XX. i XXI. rata kapitału 149 zł. 39 ct.			
		b) 5% odsetki 442 " 19 "			
		c) podatek dochodowy od odsetek 82 " 85 "	674	43	672
	169	Zwrot pożyczki w pierwotnej sumie 415.625 zł., zaciągniętej od funduszu pożyczkowego dla Spółek wodnych na spłatę długu Bankowi dla krajów koronnych:			
		a) II. rata kapitału 15.000 zł. — ct.			
		b) 4½% odsetki 17.848 " 12 "	32.848	12	33.000
		Do przeniesienia	37.504	36	37.654

Wydatki.

Fundusz krajowy.

W porównaniu z kwotą preliminowaną okazują się wydatki		Uzasadnienie różnic	Należitości			
			czynne		bierne	
z roku bieżącego						
mniejsze zł.	większe zł.		zł.	ct.	zł.	ct.
2.273	10.131		1.242	24	—	—
—	—		—	—	—	—
—	—		—	—	—	—
—	—		—	—	—	—
—	—		—	—	—	—
—	—	Z kredytu uchwalonego na rok 1891 5.000 zł. — ct. wydano w ciągu roku . . . 3.978 „ 61 „ resztę zaś niezużyta w kwocie 1.201 zł. 39 ct. przeniesiono do rachunku roku 1892. na pokrycie dalszych przyrzeczonych dotacyj, w myśl uchwały Wys. Sejmu z dnia 15. Listopada 1891. (jak wyjaśnienia powyżej). Wynik przeto roku 1891. jak obok 5.000 zł.	19	28	—	—
2.273	10.131		1.261	52	—	—
	7.858					
—	—					
—	—					
—	2	Wydatek o drobną różnicę większy z tytułu podatku dochodowego od odsetek.				
152	—	Wydatek mniejszy ponieważ odsetki zarachowano w miarę wcześniejszej spłaty raty kapitałowej.				
152	2					

Fundusz krajowy.

Część I.

Liczba	P o s z c z e g ó l n i e n i e	Wydatki w r. 1891.		Kwota prelimino- wana wedle ustawy z dnia 27. Listopada 1890.		
		ru- bryki	po- zycy	zł.	ct.	zł
XIV.	Z przeniesienia			37.504	36	37.654
170	Umorzenie pożyczki 5.000 zł., zaciągniętej przez Zbór izraelicki w Krakowie w tamtejszej Kasie oszczędności:					
	a) IX. rata kapitału			174	51	ct.
	b) 5 ¹ / ₄ % odsetki			197	30	" "
	c) Koszta stemplowe			1	25	" "
				373	06	382
171	Umorzenie 4 ¹ / ₂ % obligacyj pożyczki krajowej z roku 1883., wydanych w imiennej wartości 3,800.000 zł.			213.860	94	225.515
172	Funduszowi szpitala św. Łazarza w Krakowie, oddziałowi chorych i położnic, jakoteż funduszowi podrzutków krakowskich, zwrot reszty z kapitałów 346.796 zł. 34 ct., użytych na budowę tegoż szpitala:					
	a) I. rata kapitału (wedle nowego planu)			5.462	61	ct.
	b) 4 ¹ / ₂ % odsetki			14.115	62	" "
				19.578	23	19.578
173	Umorzenie pożyczki krajowej 1,000.000 zł. zaciągniętej w roku 1884. na pokrycie niedoborów z lat 1882., 1883 i 1884., tudzież na uposażenie kasy krajowej			59.353	66 ¹ / ₂	59.565
174	Umorzenie pożyczki 22.500 zł., zaciągniętej w galic. Kasie oszczędności na budowę i urządzenie pralni w szpitalu lwowskim:					
	a) XIII. i XIV. rata kapitału			1.266	81	ct.
	b) 5% odsetki			758	19	" "
				2.025	—	2.025
175	Umorzenie pożyczki 70.000 zł., zaciągniętej w Banku krajowym na wybudowanie prawego skrzydła w szpitalu lwowskim:					
	a) XIII. i XIV. rata kapitału			5.234	95	ct.
	b) 4 ¹ / ₂ % odsetki			1.765	05	" "
	c) 1 ¹ / ₈ % dodatek na administrację			98	07	" "
	d) należność stemplowa od kwitów			25	—	" "
				7.123	07	7.123
176	Umorzenie pożyczki w sumie 200.000 zł. i 120.000 zł., względnie 354.800 zł., zaciągniętej w roku 1885. na pożyczki dla powodzi i na pożyczki dla miast budujących koszary			21.170	96	21.349
177	Na pokrycie niedoboru funduszu pożyczki krajowej z roku 1873			45.649	53 ¹ / ₂	49.114
	Do przeniesienia			406.638	82	422.305

Wydatki.

Fundusz krajowy.

W porównaniu z kwotą preliminowaną okazują się wyniki		Uzasadnienie różnic	Należitości				
wynikłości			czynne		bierne		
mniejsze	większe		z roku bieżącego				
zł.	zł.		zł.	ct.	zł.	ct.	
152	2						
9	—	Wydatek mniejszy ponieważ krakowska kasa oszczędności obniżyła 5 $\frac{1}{2}$ % na 5 $\frac{1}{4}$ %.					
11.654	—	Obacz specjalne zamknięcie rachunku tego funduszu.					
—	—						
211	—	Obacz specjalne zamknięcie rachunku tego funduszu					
—	—						
—	—						
178	—	Obacz specjalne zamknięcie rachunku tego funduszu.					
3.464	—	Obacz specjalne zamknięcie rachunku tego funduszu. Z końcem roku 1890. wynosił dług z tytułu pożyczki zaciągniętej swego czasu na budowę kulparkowską w pozostałej reszcie 222.095 zł. 41 $\frac{1}{2}$ ct. W roku 1891. spłacono, jak obok poszczególniono <u>45.649 „ 53$\frac{1}{2}$ „</u> pozostało przeto w zaległości z końcem roku 1891 . <u>176.445 zł. 88 ct.</u>					
15.668	2						

Fundusz krajowy.

Część I.

Liczba		P o s z c z e g ó l n i e n i e	Wydatki w r. 1891.		Kwota prelimino- wana wedle ustawy z dnia 27. Listopada 1890.
ru- bryki	po- zycy		zł.	ct.	zł.
budżetu					
XIV.		Z przeniesienia	406.638	82	422.305
178		Umorzenie pożyczki krajowej z roku 1888., zaciągniętej w sumie 443.800 zł. na uzupełnienie funduszu, przeznaczonego na pożyczki dla miast budujących koszary dla c. k. wojska	26 366	05	26.403
179		Umorzenie pożyczki kraj. z r. 1889., zaciągniętej w sumie 700.000 zł. na utworzenie funduszu pożyczk. dla Spółek wodnych	38.451	—	38.481
180		Umorzenie połowy kapitału 27.500 zł. i odsetek od długu, zaciągniętego w Banku krajowym na odbudowanie północnej części frontowego budynku w szpitalu tarnowskim:			
		a) VI. i VII. rata kapitału (połowa) 876 zł. 87 ct.			
		b) 4½% odsetki 498 " 13 "			
		c) 1/8% dodatku na administrację (połowa) 27 " 67½ "			
		d) należytość stemplowa od kwitów " 5 " — "	1.407	67½	1.408
181		Umorzenie pożyczki pierwotnie 3.000 zł., ciężącej na rzecz gal. Kasy oszczędności na hipotecę realności pod L. 70. I. cz. we Lwowie, zakupionej przez fundusz krajowy na budowę domu dla c. k. żandarmeryi:			
		a) XIX. i XX. rata kapitału 216 zł. 28 ct.			
		b) 5% odsetki 65 " 72 "	282	—	282
182		Umorzenie pożyczki, zaciągniętej od zarodowego majątku funduszu szkolnego krajowego, na pokrycie niedoboru tegoż funduszu z roku 1889., w 4½% listach zastawnych gal. Towarzystwa kredytowego ziemskiego im. wartości 94.700 zł. i gotówką 33 zł. 74 ct.:			
		a) II. rata w kapitale, w listach zastawnych j. w. im. wartości 9.500 zł. po kursie <i>al pari</i> (mniej za kupon 14 zł. 25 ct.) 9.485 zł. 75 ct.			
		b) 4½% odsetki od reszty kapitału 85.500 zł. 3.847 " 50 "	13.333	25	13.253
183		Odsetki bierne od chwilowych pożyczek	39.225	26	20.000
184		Splata bezprocentowej pożyczki, zaciągniętej od funduszu uposażenia Kasy krajowej, na pokrycie niedoboru roku 1888	57.313	11	57.313
185		Umorzenie pożyczki 300 000 zł. dla dotkniętych w roku 1889. klęską nieurodzaju, zaciągniętej w Banku krajowym:			
		a) III. i IV. rata kapitału 17.000 zł. — ct.			
		b) 4¾% odsetki 12.239 " 06 "	29 239	06	29.239
186		4½% odsetki od pożyczki 132.859 zł., zaciągniętej od funduszu policyi krajowej na częściowe pokrycie niedoboru z r. 1890	5.970	83	5.979
187		4½% od pożyczki 19 000 zł., zaciągnąć się mającej na wybudowanie dwupiętrowego domu dla c. k. żandarmeryi we Lwowie	—	—	—
		Suma rubryki XIV.	618.227	05½	614.663

Wydatki.

Fundusz krajowy.

W porównaniu z kwotą preliminowaną okazują się wydatki		Uzasadnienie różnic	Należytości				
			czynne		bierne		
z roku bieżącego							
mniejsze zł.	większe zł.		zł.	ct.	zł.	ct.	
15.668	2						
37	—	Obacz specjalne zamknięcie rachunku tego funduszu.					
30	—	Obacz specjalne zamknięcie rachunku tego funduszu oraz rubrykę XVI. poz. 57. dochodów.					
—	—						
—	—						
—	80	Wydatek nieco większy, z powodu różnicy kursu na targu pieniężnym przy zakupie listów zastawnych kredytowych.					
—	19.225	Wydatek większy z powodu wysokiej kwoty chwilowych pożyczek, których stan z początkiem roku 1891. wynosił 1,886.787 zł.					
—	—						
—	—						
8	—	Wydatek nieco mniejszy, w miarę terminów zaciągnięcia pożyczek. (Obacz wyjaśnienie przy analogicznej pozycji dochodów w zamknięciu rachunku funduszu policyi krajowej za tenże rok). Pożyczka nie zrealizowana w roku 1891. oraz budżetem nie objęta.					
15.743	19 307						
	3.564						

Fundusz krajowy.

Część I.

Liczba		Poszczególnienie	Wydatki w r. 1891		Kwota preli- minowana wedle ustawy z dnia 15., 22., 24, 27 i 29 Listopada 1890.	Kredyt dodatkowy z dnia 18. Listopada 1889.	Razem
ru- bryki	po- zycy		zł.	ct.			
budżetu							
XV.		Na cele rolnictwa i górnictwa.					
188		Inżynier-górnik przy Wydziale krajowym	2.160	—	2.160	—	2.160
188a)		Urzędnik fachowy dla spraw rolniczych .	1.800	—	1.800	—	1.800
—		Zaliczka tegoż na płacę . 300 zł.					
		Po ściągnięciu rat bieżących <u>135 „</u>	165	—	—	—	—
189		Szkoła gospodarstwa lasowego we Lwowie	17.346	75	16.600	—	16.600
		Do przeniesienia .	21.471	75	20.560	—	20.560

Wydatki.

Fundusz krajowy.

W porównaniu z kwotą prelimitowaną okazują się wydatki		Uzasadnienie różnic	Należytości			
			czynne		bierne	
z roku bieżącego						
zł.	zł.		zł.	ct.	zł.	ct.
—	—	W myśl uchwały Wys. Sejmu z dnia 29. Listopada 1890.	—	—	—	—
—	165	<i>Wydatek niepreliminowany</i> , który zupełnie znajduje pokrycie w przypisanej obok należytości czynnej do zwrotu.	165	—	—	—
—	747	Specjalne zamknięcie rachunku tej szkoły wykazuje: wydatki w sumie 17.346 zł. 75 ct. po strąceniu zaś gotówki wydanej do rachunku roku 1892. na lokację na rzecz ogrodu botanicznego przy tej szkole (jako zasiłku specjalnie na ten cel przez c. k. Skarb Państwa przeznaczonego) wydatki rzeczywiste wynoszą 16.346 zł. 75 ct. Dochody własne (obacz rubr. VII. doch.) przyniosły 7.953 zł. a po potrąceniu zasiłku z c. k. Skarbu Państwa na ogród botanicz. j. w. 1.000 „ 6.953 „ — „ <u>niedobór</u> tedy, pokryty z funduszu krajowego 9.393 zł. 75 ct. W porównaniu z budżetem rzeczywiste wydatki wynosiły <i>mniej</i> o 253 „ — „ Dochody (z potrąceniem wymienionego zasiłku) były <i>większe</i> o 1.493 „ — „ <u>wynik przeto kasowy <i>korzystniejszy</i> od budżetu o 1.746 zł. — ct</u> uwzględnwszy zaś, że w wydatkach mieszczą się dane a niepreliminowane zaliczki na płace, wynoszące z tytułu zaległych rat bieżących z końcem roku 1891. kwotę 390 „ — „ <u>okazuje się wynik <i>korzystniejszy</i> od budżetu o 2.136 zł. — ct.</u> pominąwszy zwrot zaliczki 150 zł., udzielonej dyrekcji na wydawnictwo skryptów litograficznych, który to zwrot nastąpić ma z rozsprzedaży tychże. — Szczegółowe uzasadnienia, odnoszące się do wydatków, obacz w poszczególnem zamknięciu rachunku tej szkoły.	540	—	—	—
—	912		705	—	—	—

Fundusz krajowy.

Część I.

Liczba		Poszczególnienie	Wydatki w r. 1891.		Kwota preli- minowana wedle ustawy z dnia 15., 22., 24., 27. i 29. Listopada 1890.	Kredyt dodatkowy z dnia 18. Listopada 1889.	Razem
ru- bryki	po- zycy		zł.	ct.			
budżetu							zł.
XV.		Z przeniesienia	21.471	75	20.560	—	20.560
	190	Szkoła wyższa rolnicza w Dublanach	85.122	38	76.568	3.000	79.568
	190a)	Budowa gmachu szkolnego w Dublanach (reszta)	2.901	04	—	—	—
	191	Szkoła parobków w Dublanach	12.570	63	12.819	—	12.819
	192	Folwark w Dublanach	23.576	06½	15.312	—	15.312
	193	Torfiarnia w Dublanach	—	—	—	—	—
	194	Kurs gorzelnictwa w Dublanach	4.352	66½	2.760	—	2.760
		Do przeniesienia	149.994	53	128.019	3.000	131.019

Wydatki.

Fundusz krajowy.

W porównaniu z kwotą preliminowaną okazują się wydatki		Uzasadnienie różnic	Należności				
			czynne		bierne		
z roku bieżącego							
zł.	zł.		zł.	ct.	zł.	ct.	
—	912			705	—	—	—
—	5.554	a) Według szczegółowego zamknięcia rachunku tej szkoły: wydatki wyniosły <i>netto</i> . 85.122 zł. 38 ct. Dochody własne (obacz rubr. VIII. poz. 31. dochodów) . <u>21.131 „ 39 „</u> <i>Niedobór</i> tedy pokryty z funduszu krajowego . . . <u>63.990 zł. 99 ct.</u>					
—	2.901	Wydatek ten niepreliminowany stanowi resztę spornego wynagrodzenia, przyznanego architektom Ramułtowi i Cybulskiemu za budowę gmachu szkolnego w Dublanach. (LW. 9793/91).					
248	—	b) Według szczegółowego zamknięcia rachunku tej szkoły: Wydatki wyniosły <i>netto</i> . 12.570 zł. 63 ct. Dochody własne (obacz rubr. VIII. poz. 32. dochodów) . <u>2.553 „ 73 „</u> <i>Niedobór</i> tedy pokryty z funduszu krajowego . . . <u>10.016 zł. 90 ct.</u>					
—	8.264	c) Według szczegółowego zamknięcia rachunku administracji tego folwarku: Wydatki wyniosły <i>netto</i> 23.576 zł. 06 ¹ / ₂ ct. Dochody własne (obacz rubr. VIII. poz. 33. dochodów) . <u>24.421 „ 45¹/₂ „</u> <i>Nadwyżka</i> tedy <i>dochodów</i> przyniosła <u>845 zł. 39 ct.</u>					
—	—						
—	1.593	d) Według szczegółowego zamknięcia rachunku tego kursu: Wydatki wyniosły <i>netto</i> . 4.352 zł. 66 ¹ / ₂ ct. Dochody własne (obacz rubrykę VIII. poz. 35. dochodów) <u>1.495 „ 80 „</u> <i>Niedobór</i> przeto pokryty z funduszu krajowego . . . <u>2.856 zł. 86¹/₂ ct.</u>					
		Zestawienie rachunku szkół i folwarku w Dublanach.					
		<i>Niedobór ad a)</i> szkoły wyższej rol- niczej 63.990 zł. 99 ct.					
		<i>ad b)</i> „ parobków 10.016 „ 90 „					
		<i>ad d)</i> kursu gorzelnictwa <u>2.856 „ 86¹/₂ „</u>					
		Suma <i>niedoborów</i> pokrytych z funduszu krajowego . 76.864 zł. 75 ¹ / ₂ ct.					
248	19.224	Do przeniesienia 76.864 zł. 75 ¹ / ₂ ct.			705	—	—

Wydatki.

Fundusz krajowy.

W porównaniu z kwotą preliminowaną okazują się wydatki		Uzasadnienie różnic		Należności			
				czynne		bierne	
				z roku bieżącego			
				zł.	ct.	zł.	ct.
248	19.224	<p>Z przeniesienia 76.864 zł. 75 1/2 ct.</p> <p>Od tego <i>nadwyżka dochodów</i> uzyskana <i>ad c)</i> z administracji folwarku 845 „ 39 „</p> <p>Ogółem <i>niedobór</i> pokryty z funduszu krajowego 76.019 zł. 36 1/2 ct.</p> <p>W porównaniu z budżetem wydano :</p> <p><i>więcej : mniej :</i></p> <p><i>ad a)</i> na szkołę wyższą 5.554 zł.</p> <p>„ <i>b)</i> „ „ parobków — 248 zł.</p> <p>„ <i>c)</i> „ folwark 8 264 „ —</p> <p>„ <i>d)</i> „ kurs gorzelnictwa 1.593 „</p> <p>Razem 15.411 zł. 248 zł.</p> <p>Ogółem wydano <i>więcej</i> 15.163 zł.</p> <p>Dochody (z wyłączeniem dotacji) były :</p> <p><i>większe : mniejsze :</i></p> <p><i>ad a)</i> szkoła wyższa — 26.982 zł.</p> <p>„ <i>b)</i> „ „ parobków — 434 „</p> <p>„ <i>c)</i> folwark 7.926</p> <p>„ <i>d)</i> kurs gorzelnictwa — 484 „</p> <p>Razem 7.926 zł. 27.900 zł.</p> <p>Ogółem dochody były <i>mniejsze</i> o 19.974 zł.</p> <p>Z porównania okazuje się tedy <i>wynik</i> od budżetu <i>niekorzystniejszy</i> o 35.137 zł.</p> <p>a po uwzględnieniu danych <i>ad a)</i> i <i>b)</i> zwrotnych zaliczek na płacę 1.649 „</p> <p><i>niekorzystniejszy</i> od budżetu o 33.488 „</p> <p>dodawszy do tego (dla ogólnego poglądu na administrację Dublan) dochód z torfiarni, wykazany w rubryce VIII. poz. 34. dochodów jako <i>mniejszy</i> od preliminowanego o 2.638 „</p> <p>okaże się <i>wynik</i> ogólny <i>niekorzystniejszy</i> kasowo od budżetu o 36.126 zł.</p> <p>Uwzględniwszy jednak, że:</p> <p>1. nie zaciągnięto na pokrycie kosztów budowy gorzelni pożyczki hipotecznej 24.500 zł. który to dochód objęty był budżetem wyższej szkoły rolniczej (w rubr. VI. poz. 10 <i>b)</i> dochodów,</p> <p>2. wydano na koszt urządzenia i na ruch gorzelni nieprelimowaną w budżecie kursu gorzeln. sumę 1.419 „ 25.919 „</p> <p>okaże się ogólny ten <i>wynik niekorzystniejszym</i> właściwie tylko o 10.207 zł.</p> <p>przeważnie wskutek znaczniejszych robót adaptacyjnych przy wyższej szkole rolniczej, oraz większych kosztów budowy gorzelni i wykończenia domu mieszkalnego dla profesorów, nareszcie z powodu znacznie niższego dochodu z torfiarni,</p>		705	—	—	—
248	19.224			705	—	—	—

Fundusz krajowy.

Część I.

Liczba		Poszczególnienie	Wydatki w r. 1891.		Kwota preli- minowana wedle ustawy z dnia 15., 22., 24., 27. i 29. Listopada 1890.	Kredyt dodatkowy z dnia 18. Listopada 1889.	Razem
ru- bryki	po- zycy		zł.	ct.			
budżetu							zł.
XV.		Z przeniesienia	149.994	53	128.019	3 000	131.019
	195	Szkoła średnia rolnicza w Czernichowie	51.609	44½	40.725	—	40.725
	196	Folwark w Czernichowie	19.192	13½	11.940	—	11.940
		Do przeniesienia	220.796	11	180.684	3.000	183.684

Wydatki.

Fundusz krajowy.

W porównaniu z kwotą preliminowaną okazują się wyniki		Uzasadnienie różnic	Należitości			
			z roku bieżącego			
			zł.	ot.	zł.	ot.
248	19.224	a) Szczegółowe zamknięcie rachunku tej szkoły wykazuje: Wydatki <i>netto</i> 51.609 zł. 44 1/2 ot. Dochody własne (obacz rubr. IX. poz. 36. dochodów) 26.958 „ 22 „ przeto <i>niedobór</i> pokryty z funduszu krajowego 24.651 zł. 22 1/2 ot.	705	—	—	—
—	10.884					
—	7.252	b) Szczegółowe zamknięcie rachunku tej szkoły wykazuje: Wydatki <i>netto</i> 19.192 zł. 13 1/2 ot. Dochody własne (obacz rubr. IX. poz. 37. dochodów) 10.475 „ 66 „ <i>niedobór</i> zatem, pokryty z funduszu krajowego 8.716 zł. 47 1/2 ot.				
Zestawienie rachunku szkoły i folwarku w Czernichowie.						
<i>Niedobór ad a) szkoły średniej</i> 24.651 zł. 22 1/2 ot.						
„ <i>b) folwarku</i> 8 716 „ 47 1/2 „						
Ogółem <i>niedobór</i> pokryty z funduszu krajowego 33.367 zł. 70 ot.						
W porównaniu z budżetem wydano:						
<i>ad a) na szkołę więcej</i> o 10 884 zł.						
<i>ad b) na folwark więcej</i> o 7.252 „						
Ogółem wydano <i>więcej</i> o 18.136 zł.						
Dochody (z wyłączeniem dotacyj) były:						
<i>ad a) większe</i> o 3.958 zł.						
<i>ad b) mniejsze</i> o 1.896 „						
zatem <i>większe</i> razem o 2.062 zł.						
okazuje się tedy wynik od budżetu <i>niekorzystniejszy</i> o 16.074 zł.						
po uwzględnieniu zaś zaliczki na płać daną z funduszu szkoły a zwrotnej w pozostałej wysokości . 20 zł.						
oraz zwrotu nadpłaconego poboru nauczyciela (obacz zamknięcie rachunku funduszu szkoły rubrykę I. poz. 3. i rubr. V. poz. 38. wydatków) 142 „ 50 ct. 162 zł. 50 ct.						
właściwie <i>niekorzystniejszy</i> o 15.911 zł						
248	37.360		705	—	—	—

Fundusz krajowy.

Część I.

Liczba		Poszczególnienie	Wydatki w r. 1891.		Kwota preli- minowana wedle ustawy z dnia 15., 22. 24., 27. i 29. Listopada 1890.	Kredyt do- datkowy we- dle uchwały z dnia 18. Listopada 1889.	Razem
ru- bryki	po- zycyi		zł.	ct.			
budżetu			zł.	ct.	zł.	zł.	zł.
XV.		Z przeniesienia . . .	220.796	11	180.684	3.000	183.684
	197	Szkoła niższa rolnicza w Horodence . . .	12.002	10½	11.256	—	11.256
	198	" " " " Jagielnicy . . .	9.948	07	10.547	—	10.547
	199	" " " " Kobiernicach . . .	10.340	07	10.630	—	10.630
		Do przeniesienia . . .	253.086	35½	213.117	3.000	216.117

Wydatki.

Fundusz krajowy.

W porównaniu z kwotą preliminowaną okazują się wyniki		Uzasadnienie różnic	Należności			
			czynne		bierne	
z roku bieżącego						
zł.	zł.		zł.	ct.	zł.	ct.
248	37.360	który to jednak wynik znacznie obniży się, jeśli uwzględnioną zostanie niezarachowana wartość nieodebranego z końcem roku a wyrobionego zapasu cegły na folwarku.	705	—	—	—
—	746	Obacz wyjaśnienia przy poszczególnych zamknięciach rachunku szkoły i folwarku. Wydatki <i>netto</i> tej szkoły wyniosły 12.002 zł. 10 1/2 ct. Dochody własne (obacz rubr. X. poz. 38. dochodów) 2.708 „ 53 „				
		<i>Niedobór</i> zatem, pokryty z funduszu krajowego wyniósł 9.293 zł. 57 1/2 ct. ponieważ zaś tenże preliminowany był w wysokości 7.836 „ — „				
		okazuje się wynik od budżetu <i>niekorzystniejszy</i> o 1.458 zł.				
599	—	z powodów wyłuszczonych w specjalnym zamknięciu rachunku tej szkoły. Wydatki <i>netto</i> tej szkoły wyniosły 9.948 zł. 07 ct. Dochody własne (obacz rubr. X. poz. 39. dochodów) 4.477 „ 10 „				
		<i>Niedobór</i> zatem, pokryty z funduszu krajowego wyniósł 5.470 zł. 97 ct. gdy zaś tenże preliminowany był w wysokości 7.497 „ — „				
		okazuje się wynik od budżetu <i>korzystniejszy</i> o 2 026 zł.				
290	—	według poszczególnych wyjaśnień w specjalnym zamknięciu rachunku tej szkoły. Wydatki <i>netto</i> tej szkoły wyniosły . 10.340 zł 07 ct. Dochody własne (obacz rubr. X. poz. 40 dochodów) 4.064 „ 28 „				
		<i>Niedobór</i> zatem, pokryty z funduszu krajowego, wyniósł 6.275 zł. 79 ct. tenże preliminowany był w wysokości 6.740 zł.				
		wynik zatem od budżetu <i>korzystniejszy</i> o 464 zł.				
		a po uwzględnieniu zaliczki na płacę, zwrotną z końcem roku 1891. w kwocie 105 „				
		właściwie <i>korzystniejszym</i> o 569 zł.				
		według poszczególnych wyjaśnień w specjalnym zamknięciu rachunku tej szkoły.				
1.137	38.106		705	—	—	—

Fundusz krajowy.

Część I.

Liczba		Poszczególnienie	Wydatki w r. 1891.		Kwota preli- minowana wedle ustawy z dnia 15., 22., 24, 27. i 29. Listopada 1890.	Kredyt dodatkowy z dnia 18. Listopada 1889.	Razem
ru- bryki	po- zycyji		zł.	ct.			
budżetu							zł.
XV.		Z przeniesienia . . .	253.086	35 1/2	213.117	3.000	216.117
	200	Krajowa szkoła ogrodnicza w Tarnowie . . .	9.301	93	9.760	—	9.760
	201	Krajowa szkoła uprawy i wyprawy lnu i konopi w Gródku	3.749	13	7.570	—	7.570
	202	Szkoła weterynaryi we Lwowie:					
		a) Subwencya c. k. Rządowi 2.000 zł. — ct.					
		b) Asekuracja budynków (Szumanówka) 38 „ 74 „					
		c) Spłata Bankowi krajowemu 4 1/2 % pożyczki 12.400 zł. z pierwotnej 5 % na 16.000 zł., zaciągniętej swego czasu w gal. Kasie oszczędności na realność nr. 466 1/4 we Lwowie:					
		α) V. i VI. rata kapitału 210 zł. 82 ct.					
		β) 4 1/2 % odsetki 533 „ 18 „					
		γ) 1/8 % dodatek na admini- stracyę 29 „ 63 „					
		δ) koszta stempl. 2 „ 50 „ 776 „ 13 „	2.814	87	2.815	—	2.815
	203	Na 4. stypendya dla uczniów szkoły kucia koni we Lwowie	350	—	300	—	300
	204	Na wydanie atlasu geologicznego wraz z tekstem	1.500	—	2.500	—	2.500
	205	Towarzystwo rolnicze we Lwowie . . .	3.000	—	3.000	—	3.000
	206	„ „ w Krakowie . . .	3.000	—	3.000	—	3.000
	207a)	„ tatrzańskie „ „ . . .	400	—	400	—	400
	207b)	Oddziałowi Czarnohorskiemu Towarzystwa tatrzańskiego, na dokończenie budowy dworku czarnohorskiego w Żabiu . . .	100	—	100	—	100
		Do przeniesienia . . .	277.302	28 1/2	242.562	3.000	245.562

Wydatki.

Fundusz krajowy

W porównaniu z kwotą preliminowaną okazują się wyniki		Uzasadnienie różnic	Należitości				
wynikłości			czynne		bierne		
z roku bieżącego							
mniejsze	większe		zł.	ct.	zł.	ct.	
zł.	zł.						
1.137	38.106			705	—	—	—
458	—	Wydatki czyste tej szkoły wynosiły 9.301 zł. 93 ct. Dochody własne (obacz rubr. X. poz. 41 doch.) 3.303 „ 07 „ <i>Niedobór</i> zatem, pokryty z fund. krajowego wyniósł 5.998 zł. 86 ct. Tenże preliminowany był w wysokości 6.420 „ — „ Wynik tedy od budżetu <i>korzystniejszy</i> o 421 zł. — ct. wedle poszczególnych wyjaśnień w specjalnem zamknięciu rachunku tej szkoły.					
3.821	—	Wydatki czyste tej szkoły wynosiły 3.749 zł. 13 ct. Dochody własne (obacz rubr. X. poz. 42. dochodów). 2.357 „ 90 „ <i>Niedobór</i> zatem, pokryty z funduszu krajowego, wyniósł 1.391 zł. 23 ct. gdy zaś tenże preliminowany był w wysokości 5.040 „ — „ wynik tedy od budżetu <i>korzystniejszy</i> o 3.649 zł. według poszczególnych wyjaśnień w specjalnem zamknięciu rachunku tej szkoły.					
—	—						
—	50	Wydatek większy z powodu przyznania jednemu więcej uczniowi stypendyum 50 zł. (LW. 37.553/91).					
1.000	—	Wydatek mniejszy w miarę postępu wydawnictwa. (LW. 21.769/1892).					
—	—						
—	—						
—	—						
6.416	38.156			705	—	—	—

Fundusz krajowy.

Część I.

Liczba		Poszczególnienie	Wydatki w r. 1891.		Kwota preli- minowana wedle ustawy z dnia 21. i 27. Listo- pada 1890.	Kredyt do- datkowy we- dle uchwały z dnia 18. Listopada 1892.	Razem
ru- bryki	po- zycyi		zł.	ct.			
budżetu							zł.
XV.		Z przeniesienia . . .	277.302	28 1/2	242.562	3.000	245.562
	208	Na badanie kraju celem zestawienia uży- tecznych kopalin i popularnego opisu ich występowania	1.273	12	1.500	—	1.500
	209	Na chemiczno-technologiczne studia prze- róbki nafty i wosku ziemnego	800	—	800	—	800
	210	Subwencye praktycznym szkołom wierce- nia i górnictwa naftowego	2.689	59	3.200	—	3.200
	211	Na stację doświadczalną produktów nafto- wych	900	—	900	—	900
	212	Na zalesienie wydm piaszczystych: a) w okręgu roboczym tarnobrzesckim	305	—	305	—	305
		b) " " " jarosławsko-cieszan.	400	—	400	—	400
		c) " " " jaworowsko-mościskim	400	—	400	—	400
		d) " " " niskim	700	—	700	—	700
		e) na zalesienie góry kossowskiej, je- dnorazowo	—	—	800	—	800
	213	Stypendya dla dwóch uczniów, którzy ukończyli wyższą szkołę rolniczą w Du- blanach, na kształcenie się na nauczy- cieli szkół średnich	1.400	—	800	—	800
	214	Na zasiłki dla ubogich uczniów wyższej szkoły rolniczej w Dublanach, do dy- spozycyi Wydziału krajowego	137	—	200	—	200
	215	Stypendya dla uczniów krajowej szkoły leśnictwa we Lwowie	2.466	—	2.300	—	2.300
	215a)	Na stypendya po 150—200 zł. rocznie dla abituryentów szkoły lasowej, wysłać się mających przez Wydział krajowy na jednoroczną praktykę, tudzież na za- siłki dla uczniów, udających się na kil- kotygodniowe kursa praktyki w ciągu trzechletniego kursu nauk urzędzić się mające	650	—	800	—	800
		Do przeniesienia	289.422	99 1/2	255.667	3.000	258.667

Wydatki.

Fundusz krajowy.

W porównaniu z kwotą preliminowaną okazują się wydatki		Uzasadnienie różnic	Należitości				
			czynne		bierne		
z roku bieżącego							
zł.	zł.		zł.	ct.	zł.	ct.	
6.416	38.156			705	—	—	—
227	—	<i>Wydatek mniejszy według rzeczywistej w tym roku potrzeby.</i>					
—	—						
510	—	<i>Wydatek mniejszy w miarę zgłoszeń i uznania potrzeby.</i>					
—	—						
—	—						
—	—						
800	—						
—	600	<i>Wydatek większy wedle koniecznej potrzeby.</i>					
63	—	<i>Wydatek mniejszy według potrzeby w tym roku.</i>					
—	166	<i>Wydatek większy w miarę uznanej potrzeby, a znajdującej prawie zupełne pokrycie przy poz 215 a.</i>					
150	—	<i>Obacz wyjaśnienie przy poprzedniej pozycji.</i>					
8.166	38.922			705	—	—	—

Fundusz krajowy.

Część I.

Liczba		Poszczególności	Wydatki w r. 1891.		Kwota preli- minowana wedle ustawy z dnia 27. Listopada 1890.	Kredyt do- datkowy we- dle uchwały z dnia 18. Listopada 1892.	Razem
ru- bryki	po- zycy		zł.	ct.	zł.	zł.	zł.
budżetu							
XV.		Z przeniesienia . . .	289.422	99 1/2	255.667	3.000	258.667
	216	Stypendya dla górników i uczniów prak- tycznych szkół wiertniczych i akademij górnichych	1.684	16	3.000	—	3.000
	217	Dla Kółek rolniczych	3.000	—	3.000	—	3.000
	218	Na utworzenie funduszu pożyczkowego dla Kółek rolniczych, I. rata z uchwalonych 15.000 zł.	5.000	—	5.000	—	5.000
	219	Na koszta strzeżenia granic kraju w cza- sie zarazy na bydło i zamknięcia miejsc zarazy za pomocą wojska i żandarmeryi	—	—	1.000	—	1.000
	220	Umorzenie pożyczki 400.000 zł., zacią- gniętej w Towarzystwie wzajemnych ubezpieczeń w Krakowie, na założenie składów publicznych we Lwowie i w Kra- kowie: a) V. i VI. rata kapitału 9.624 zł. 89 ct. b) 4 1/2 % odsetki z góry 16.867 „ 11 „	26.492	—	26.492	—	26.492
	—	Dalsze koszta urządzenia składów publi- cznych we Lwowie i w Krakowie	821	12	—	—	—
	221	Na utrzymanie krajowych składów pu- blicznych we Lwowie	15.607	49	15.875	—	15.875
	222	Na utrzymanie krajowych składów publi- cznych w Krakowie	29.855	18	17.500	—	17.500
		Do przeniesienia . . .	371.882	94 1/2	327.534	3.000	330.534

Wydatki.

Fundusz krajowy.

W porównaniu z kwotą preliminowaną okazują się wyniki		Uzasadnienie różnic	Należności				
			czynne		bierne		
z roku bieżącego							
zł.	zł.		zł.	ct.	zł.	ct.	
8.166	38.922			705	—	—	—
1.316	—	Wydatek mniejszy w miarę zgłoszeń.					
—	—						
—	—						
1.000	—	C. k. Namiestnictwo nie zażądało w roku 1891. zwrotu z tego tytułu.					
—	—						
—	821	Według wyjaśnienia przy rubryce XV. poz. 206. zamknięcia rachunku funduszu krajowego za rok 1890. (na str. 115) przeniesiono na rachunek roku 1891. na ukończenie urzędzeń przy tych składach niewyczerpany kredyt 453 zł. 58 ct. W ciągu roku 1891. poniesiono na ten cel wydatki:					
		a) dla składu we Lwowie, na postawienie zasieków w magazynie zbożowym, montowanie zwrotnicy i rozmaite inne 958 zł. 20 ct.					
		b) dla składu w Krakowie dodatkowe roboty mechaniczne i koszty w sprawie nabycia realności L. 140 316 „ 50 „ 1.274 „ 70 „					
		<i>Czysty przeto wydatek</i> na rachunek roku 1891. wyniósł, jak obok wykazano 821 zł. 12 ct.					
267	—	Według specjalnych zamknięć rachunków.			—	—	2.624 19
—	12.355				—	—	1.845 26
10.749	52.098			705	—	4.469 45	

Fundusz krajowy.

Część I.

Liczba		Poszczególnienie	Wydatki w r. 1891.		Kwota preli- minowana wedle ustawy z dnia 27. Listopada 1890.	Kredyt do- datkowy we- dle uchwały z dnia 18. Listopada 1892.	Razem
ru- bryki	po- zycy		zł.	ct.	zł.	zł.	zł.
budżetu							
XV.		Z przeniesienia . . .	371.882	94 1/2	327.534	3.000	330.534
223		Krakowskiemu Towarzystwu gospodarskiemu, na wydawnictwo „Tygodnika rolniczego“	500	—	500	—	500
224		Galicyskiemu Towarzystwu leśnemu, na wydawnictwo organu Towarzystwa „Sylwan“	100	—	100	—	100
224a)		Na utrzymanie 4. nauczycieli wędrownych rolnictwa dla włościan	6.916	66	8.000	—	8.000
224b)		Na zakupno środków demonstracyjnych do nauki dla nauczycieli wędrownych	50	—	250	—	250
224c)		Zarządowi centralnemu zjednoczonego galic. Towarzystwa dla ogrodnictwa i pszczelnictwa we Lwowie, bezprocentowa pożyczka	500	—	500	—	500
224d)		Towarzystwu rybackiemu w Krakowie	250	—	250	—	250
224e)		Dzieciom śp. Dra Maksymiliana Nowickiego, jednorazowa zapomoga	1.000	—	1.000	—	1.000
224f)		Towarzystwu dla podniesienia uprawy tytoniu w Galicyi	2.000	—	2.000	—	2.000
224g)		Na podniesienie gospodarstwa nabiałowego w Galicyi	3.530	84 1/2	3.700	—	3 700
		Suma rubryki XV. .	386.730	45	343.834	3.000	346.834

Wydatki.

Fundusz krajowy.

W porównaniu z kwotą preliminowaną okazują się wydatki		Uzasadnienie różnic	Należności			
			czynne		bierne	
mniejsze zł.	większe zł.		z roku bieżącego			
			zł.	ot.	zł.	ot.
10.749	52.098		705	—	4.469	45
—	—					
—	—					
1.083	—	<i>Wydatek mniejszy, ponieważ dwu nauczycieli mianowanych zostało dopiero z dniem 1. maja 1891.</i>				
200	—	<i>Wydatek mniejszy według potrzeby w tym roku.</i>				
—	—					
—	—					
—	—					
—	—					
169	—	<i>Wydatek mniejszy według potrzeby w tym roku.</i>				
12.201	52.098		705	—	4.469	45
	39.897					

Liczba		P o s z c z e g ó l n i e n i e	Wydatki w r. 1891.		Kwota prelimino- wana wedle ustawy z dnia 27. Listopada 1890.
ru- bryki	po- zycyi		zł.	ct.	zł.
budżetu					
XVI.		Na cele przemysłu.			
		I. Szkoły przemysłowe uzupełniające.			
		<i>(Wieczorne szkoły dla terminatorów).</i>			
225	W	Bochni	388	—	388
226	"	Brzeżanach	348	—	348
227	"	Drohobyczu	440	—	440
228	"	Jarosławiu	600	—	600
229	"	Jaśle	418	—	418
230	"	Kołomyi	464	—	464
231	"	Krakowie (cztery szkoły)	1.600	—	1.600
232	"	Lwowie (izraelicka im. Marka Bernsteina)	285	—	285
233	"	Nowym Sączu	580	—	580
234	"	Przemysłu	575	—	575
235	"	Rzeszowie	405	—	405
236	"	Stanisławowie	590	—	590
237	"	Starym Sączu	470	—	470
238	"	Tarnowie	585	—	585
239	"	Wadowicach	232	50	310
240	"	Żółkwi	340	—	340
241		Na nowe szkoły przemysłowe uzupełniające, które weszły w życie w roku 1891	2.400	—	2.400
		Razem	10.720	50	10.798
		II. Szkoły przemysłowe zawodowe, połączone z warsztatami wzorcowymi.			
		<i>A. Dla wyrobów z drzewa i łożyny.</i>			
242		Warsztat wzorowy kołodziejski w Grybowie	1.420	—	1.420
			730	—	730
243		Szkoła koszykarska w Jarosławiu	1.000	—	1.000
244		" " " Jaśle	350	—	350
245		Krajowa szkoła kołodziejska i bednarska w połączeniu z kuźnią do kucia wozów w Kamionce Strumiłowej:			
			2.946	—	2.946
			380	—	380
		Do przeniesienia { zwyczajne	5.716	—	5.716
		{ nadzwyczajne	1.110	—	1.110
		Do przeniesienia { zwyczajne	10.720	50	10.798
		{ nadzwyczajne	—	—	—

Wydatki.

Fundusz krajowy.

W porównaniu z kwotą preliminowaną okazują się wydatki		Uzasadnienie różnic	Należytości			
			czynne		bierne	
z roku bieżącego						
zł.	zł.		zł.	ct.	zł.	ct.
—	—					
—	—					
—	—					
—	—					
—	—					
—	—					
—	—					
—	—					
—	—					
—	—					
—	—					
—	—					
—	—					
—	—					
—	—					
—	—					
77	—	<i>Wydatek mniejszy z powodu niezarachowania przez c. k. Urząd podatkowy czwartej kwartalnej raty subwencji za rok 1891., jak należytość bierna w kwocie 77 zł. 50 ct.</i>	—	—	77	50
—	—					
—	—					
77	—		—	—	77	50
—	—					
—	—					
—	—					
—	—					
—	—					
—	—					
77	—		—	—	77	50
—	—		—	—	—	—

Fundusz krajowy.

Część I.

Liczba		P o s z c z e g ó l n i e n i e	Wydatki w roku 1891		Kwota prelimino- wana wedl ustawy z dnia 27. Listopada 1890
ru- bryki	po- zycy		zł.	ct.	zł
budżetu					
XVI.		Z przeniesiona { zwyczajne nadzwyczajne	10.720	50	10.798
		Z przeniesienia { zwyczajne nadzwyczajne	—	—	—
			5.716	—	5.716
			1.110	—	1.110
	246	Warsztat wzorowy stolarstwa i tokarstwa w Stanisławowie, zwyczajne	920	01	920
			350	—	350
	247	Warsztat wzorowy kołodziejski w Toustem	1.320	—	1.320
	248a)	Krajowy warsztat wzorowy stolarski i wyrobu zabawek dzie- cinnych w Żywcu	1.335	—	2.235
	248b)	Zasilek dla warsztatu wyrobów drewnianych, utrzymywanego przez Spółkę huculską w Kołomyi (w myśl uchwały sej- mowej z dnia 18. Listopada 1890) <i>nadzwyczajne</i>	1.300	—	1.300
		Razem { zwyczajne nadzwyczajne	9.291	01	10.191
			2.760	—	2.760
		<i>B. dla wyrobów garncarskich.</i>			
249a)	Krajowa szkoła garncarska w Kołomyi	3.100	—	2 500	
249b)	Zasilek na rozszerzenie budynku szkolnego tejże szkoły, rata I. (w myśl uchwały sejmowej z dnia 18. Listopada 1890), <i>nadzwyczajne</i>	1.000	—	1.000	
250	Warsztat wzorowy garncarski w Porembie	2.347	92	2.400	
251	" " " " Toustem	899	40	900	
	Razem { zwyczajne nadzwyczajne	6.347	32	5.800	
		1.000	—	1.000	
	<i>C. Dla wyrobów ze skóry.</i>				
252	Na przygotowania w celu założenia warsztatu szewskiego w Uhnowie, <i>nadzwyczajne</i>	399	35	400	
	Do przeniesienia { zwyczajne na dzwyczajne	26.358	83	26.789	
		4.159	35	4.160	

Wydatki.

Fundusz krajowy.

W porównaniu z kwotą preliminowaną okazują się wydatki		Uzasadnienie różnic	Należytości			
			czynne		bierne	
mniejsze zł.	większe zł.		z roku bieżącego			
			zł.	ct.	zł.	ct.
77	—		—	—	77	50
—	—					
—	—					
—	—					
—	—					
900	—	<i>Wydatek mniejszy z powodu, iż wpłynęła zaległa subwencya od zwierzchności gminy Żywca doraźnie za lata 1888—1890, oraz z powodu, że w ciągu roku 1891 kierownik nie został zamianowany (LW. 15.764/1892), a zakładem kierował instruktor.</i>				
—	—					
900	—					
—	600	<i>Wydatek większy, ze znaczną przewyżką pokryty wykazaną obok należytością czynną, którą stanowi zaliczka dana magistratowi miasta Kołomyi na rozszerzenie budynku szkoły (LW. 5.726/1892).</i>	1.000	—	—	—
—	—					
52	—	<i>Wydatek mniejszy mimo asygnowania znacznej zaliczki na cele warstatu (LW. 15.768/1892), wpłynęła bowiem większa subwencya z c. k. Skarbu państwa (LW. 39.005/1891).</i>				
1	—					
53	600					
—	—					
	547					
1	—					
977	547		1.000	—	77	50
1	—		—	—	—	—

Liczba		P o s z c z e g ó l n i e n i e	Wydatki w r. 1891.		Kwota prelimino- wana wedle ustawy z dnia 27. Listopada 1890.
ru- bryki	po- zycyi		zł.	ct.	zł.
budżetu					
XVI.		Z przeniesienia { zwyczajne nadzwyczajne	26.358 4.159	83 35	26.789 4.160
		<i>D. Dla wyrobów tkackich.</i>			
253a)		Krajowa szkoła tkacka, połączona z warsztatem wzorowym, oraz pracownią do wyrabiania wzorów i wybijania kartonów, tudzież warsztaty do wyrabiania krosen tkackich w Krośnie:	3.738 600	60 —	3 740 600
253b)		Zasilek na budowę nowego budynku dla tej szkoły, rata I. (w myśl uchwały sejmowej z dnia 12. Listopada 1890), nadzwyczajne	1 000	—	1.000
254		Wzorowy warsztat tkacki w Błażowej, zwyczajne nadzwyczajne	1.090 100	— —	1.150 100
255		" " " " Glinianach	900	—	900
256		" " " " Korczynie	970	—	970
257		Wzorowy warsztat tkacki w Kossowie	960	—	960
258		" " " im. Franciszka Józefa w Łańcucie	776	—	776
259		" " " w Rychwałdzie, zwyczajne nadzwyczajne	570 300	— —	900 300
260		" " " " Willamowicach	480	—	880
		Razem { zwyczajne nadzwyczajne	9.484 2.000	60 —	10.276 2 000
		<i>E. Dla wyrobów koronkarskich.</i>			
261		Szkoła koronkarska w Kańczudze	1.162	65	1.163
262		Krajowa szkoła koronkarska w Muszynie	763	—	860
263		" " " " Zakopanem	2.391	—	2.356
264		Jednorazowy zasilek dla szkółki koronkarskiej w klasztorze SS. Miłosierdzia w Przeworsku, nadzwyczajne	300	—	300
		Razem { zwyczajne nadzwyczajne	4.316 300	65 —	4 379 300
		Do przeniesienia ogółem { zwyczajne nadzwyczajne	40.160 6.459	08 35	41.444 6.460

Wydatki.

Fundusz krajowy.

W porównaniu z kwotą preliminaryną okazują się wydatki		Uzasadnienie różnic	Należytości				
			czynne		bierne		
z roku bieżącego							
zł.	zł.		zł.	ct.	zł.	ct.	
977	547			1.000	—	77	50
1	—			—	—	—	—
2	—						
—	—						
60	—	<i>Wydatek mniejszy z powodu wpłaty przez Wydział powiatowy niepreliminowanego zasiłku rocznego 60 zł. (LW. 40.343/1891).</i>					
—	—						
—	—						
—	—						
330	—	<i>Wydatek mniejszy z powodu iż wpłynął niepreliminowany zasiłek od Wydziału powiatowego w Żywcu (LW. 45.480/1891) i z powodu niższej płacy nauczyciela.</i>					
—	—						
400	—	<i>Wydatek mniejszy z powodu poboru zaległej i bieżącej subwencji od gminy, oraz niepreliminowanego zasiłku od Wydziału powiatowego w Białej, niemniej z powodu niższej płacy pomocnika.</i>					
792	—						
—	—						
—	—			159	96	—	—
97	—	<i>Wydatek mniejszy z powodu niższych płac nauczycielskich.</i>					
—	35	<i>Wydatek większy na koszt sporządzenia planów na budynek szkolny (LW. 7.271/1891).</i>					
—	—						
97	35						
—	—						
62	—						
1.831	547			1.159	96	77	50
1	—			—	—	—	—

Fundusz krajowy.

Część I.

Liczba		P o s z c z e g ó l n i e n i e	Wydatki w r. 1891.		Kwota prelimino- wana wedle ustawy z dnia 27. Listopada 1890.
ru- bryki	po- zycy		zł.	ct.	zł.
budżetu					
XVI.		Z przeniesienia { zwyczajne . . . nadzwyczajne . . .	40.160 6.459	08 35	41.444 6 460
		<i>F. Subwencyonowane zakłady dla nauki robót kobiecych.</i>			
	265	Szkoła wydziałowa im. św. Scholastyki w Krakowie . . .	500	—	500
	266	Szkoła robót utrzymywana przez Towarzystwo „Pracy kobiet“ we Lwowie	700	—	700
	267	Szkoła specjalna robót kobiecych u PP. Benedyktynek w Prze- mysłu,	300 200	— —	300 200
		Razem { zwyczajne . . . nadzwyczajne . . .	1.500 200	— —	1.500 200
		<i>G. C. k. szkoły przemysłowe zawodowe, subwencyonowane ze skarbu krajowego.</i>			
	268	C. k. Szkoła zawodowa dla wyrobów z drzewa w Zakopanem	1.500	—	1.500
	269a)	Zasilek na zapomogi dla kształcących się w c. k. zawodowej szkole ślusarstwa w Świątnikach górnych	1.138	22	1 400
	269b)	Na wzniesienie nowego budynku na pomieszczenie tejże szkoły, rata I., (w myśl uchwały sejmowej z dnia 18. Listopada 1890),	10.000	—	10.000
		Razem { zwyczajne . . . nadzwyczajne . . .	2.638 10.000	22 —	2.900 10.000
		III. Wydatki ogólne na cele szkolnictwa przemysłowego.			
	270	Krajowa ceramiczna stacya doświadczalna przy c. k. szkole politechnicznej we Lwowie	3.260	—	3.260
	271	Na założenie stacyi doświadczalnej mechaniczno-technologicznej przy c. k. szkole politechnicznej we Lwowie, II. rata . . .	—	—	—
	272	Muzeum przemysłowe w Krakowie	2.000	—	2.000
	273	„ „ we Lwowie	2.000	—	2.000
		Do przeniesienia { zwyczajne . . . nadzwyczajne . . .	7.260 —	— —	7.260 —
		Do przeniesienia { zwyczajne . . . nadzwyczajne . . .	44.298 16.659	30 35	45.844 16.660

Wydatki.

Fundusz krajowy.

W porównaniu z kwotą preliminowaną okazują się wydatki		Uzasadnienie różnic	Należytości			
			czynne		bierne	
mniejsze zł.	większe zł.		z roku bieżącego			
			zł.	ct.	zł.	ct.
1.831 1	547 —		1.159	96	77	50
—	—					
—	—					
—	—					
—	—					
262	—	<i>Wydatek mniejszy według potrzeby w tym roku.</i>				
—	—	Na przygotowawcze roboty do budowy wydano w ciągu roku 411 zł. 60 ct. resztę zaś kredytu 9.588 „ 40 „ przeniesiono na cele budowy na rachunek roku 1892., razem j. o. <u>10.000 zł. — ct.</u> (LW. 30.850/1892.)				
262	—					
—	—					
—	—					
—	—					
2.093 1	547 —		1 159	96	77	50
—	—		—	—	—	—
—	—		—	—	—	—
—	—		—	—	—	—

Liczba		P o s z c z e g ó l n i e n i e	Wydatki w roku 1891.		Kwota prelimino- wana wedle ustawy z dnia 27. Listopada 1890.
ru- bryki	po- zyty		zł.	ct.	zł.
budżetu					
XVI.		Z przeniesienia { zwyczajne	44 298	30	45.844
		{ nadzwyczajne	16.659	35	16.660
		Z przeniesienia { zwyczajne	7.260	—	7.260
		{ nadzwyczajne	—	—	—
274		Na wydawnictwo wzorów rysunkowych, dalsza rata	1.500	—	1.500
275		Stypendya przemysłowe:			
		a) na zasiłki dla kandydatów kształcących się na nauczy- cieli szkół przemysłowych uzupełniających, <i>nadzwyczajne</i>	2.000	—	2.000
		b) na inne stypendya przemysłowe	6.000	—	6.000
276		Na nowe warsztaty wzorowe, powstałe w roku 1891., <i>nadzwyczajne</i>	2.360	60	2.500
277		Dyety i koszta podróży inspektorów szkół przemysłowych	1.033	92	1.600
		Razem { zwyczajne	15.793	92	16.360
		{ nadzwyczajne	4.360	60	4.500
		IV. Wydatki krajowej komisji dla spraw przemysłowych.			
278		Prenumerata czasopism i zakupno dzieł fachowych dla biura komisji	200	—	200
279		Biuro komisji krajowej dla spraw przemysłowych:			
		a) koszta podróży i dyety 1.416 zł. 24 ct.			
		b) płaca sekretarza 999 " 97 "			
		c) płaca pomocnika biurowego 360 " — "	2.776	21	2.760
		Razem	2.976	21	2.960
		V. Zasiłki i pożyczki na cele przemysłowe.			
280		Na zasiłki bezzwrotne na cele przemysłowe	6.999	54	7.000
281		Dotacja krajowego funduszu przemysłowego (rata V. i VI.)	60 000	—	60.000
		Razem	66 999	54	67.000
		VI. Szkoły handlowe.			
282		Szkoła handlowa w Krakowie	1.000	—	1.000
		Ogółem { zwyczajne	131.067	97	133.164
		{ nadzwyczajne	21.019	95	21.160
		Suma rubryki XVI.	152 087	92	154.324

Wydatki.

Fundusz krajowy.

W porównaniu z kwotą preliminowaną okazują się wyniki		Uzasadnienie różnic	Należytości			
			czynne		bierne	
mniejsze zł.	większe zł.		z roku bieżącego			
			zł.	ct.	zł.	ct.
2.093	547		1.159	96	77	50
1	—		—	—	—	—
—	—					
—	—					
—	—					
—	—		—	—	15	—
139	—	<i>Wydatek mniejszy, ponieważ nie wszystkie nowo projektowane warsztaty weszły w życie. Wydatek mniejszy w miarę potrzeby.</i>				
566	—					
566	—					
139	—					
—	—					
—	—					
—	16	<i>Wydatki nieco większe na kosztą podróży poniesione, z którego to jednak nieznacznego przekroczenia odbić jeszcze należy przypisaną obok do zwrotu należytość czynną, tak że właściwe przekroczenie wyniesie tylko 9 zł.</i>	7	32	—	—
—	16					
—	—					
—	—					
—	—					
—	—					
—	—					
2.659	563		1.167	28	92	50
140	—		—	—	—	—
2.799	563		1.167	28	92	50
2.236	—					

Liczba		P o s z c z e g ó l n i e n i e	Wydatki w roku 1891		Kwota prelimino- wana wedle ustawy z dnia 27. Listopada 1890.
ru- bryki	po- zycyi		zł.	ct.	zł.
budżetu					
XVII		Rozmaite wydatki.			
		<i>Summaryczne zestawienie rubryki XVII.</i>			
		Wydatki w budżecie wyszczególnione	{	zwyczajne 78.874 65	83.942
				nadzwyczajne 12 743 24 ¹ / ₂	12.743
		„ „ niewyszczególnione		2.830 68	—
		Razem {	zwyczajne 81.705 33	83.942	
			nadzwyczajne 12 743 24 ¹ / ₂	12.743	
		Suma rubryki XVII		94 448 57 ¹ / ₂	96.685
		Wydatki w budżecie wyszczególnione.			
		Poszczególnienie.			
		Do rozporządzalności Wydziału krajowego.			
		<i>1. Zapomogi i wsparcia udzielone urzędnikom, dyurnistom i sługom.</i>			
		Babiński, dyetaryusz rachunkowy		30 zł. — ct.	
		Baczyński, dyetaryusz manipulacyjny		55 „ — „	
		Balzer, dyetaryusz conceptowy		50 „ — „	
		Barbarowski, stróż		10 „ — „	
		Barycki, dyetaryusz rachunkowy		75 „ — „	
		Bojkowski, portyer		15 „ — „	
		Brzyski, asystent rachunkowy		25 „ — „	
		Bubes, stróż		20 „ — „	
		Burczak, dyetaryusz manipulacyjny		45 „ — „	
		Bynowski, adjunkt kasowy		80 „ — „	
		Chermiński, woźny		25 „ — „	
		Chmielewski, dyetaryusz manipulacyjny		65 „ — „	
		Dauksza Jan, dyetaryusz manipulacyjny		45 „ — „	
		Dauksza Kornel, praktykant rachunkowy		50 „ — „	
		Dąbrowski, dyetaryusz rachunkowy		50 „ — „	
		Drwęski, dyetaryusz rachunkowy		30 „ — „	
		Durkalec, stróż		20 „ — „	
		Dzierżyński, dyetaryusz manipulacyjny		30 „ — „	
		Gierasieński, dyetaryusz manipulacyjny		65 „ — „	
		Giziński, adjunkt conceptowy		50 „ — „	
		Gołębski, adjunkt rachunkowy		30 „ — „	
		Grabowski, stróż		40 „ — „	
		Holuka, adjunkt rachunkowy		50 „ — „	
		Hupeczy, protokolista rachunkowy		70 „ — „	
		Hupert, dyetaryusz rachunkowy		20 „ — „	
		Do przeniesienia		1.045 zł. — ct.	

Wydatki.

Fundusz krajowy.

W porównaniu z kwotą preli- mowaną okazują się wydatki		Uzasadnienie różnic	Należitości			
			czynne		bierne	
mniejsze zł.	większe zł.		z roku bieżącego			
			zł.	ct.	zł.	ct.
5.067	—		—	—	—	—
—	—		—	—	—	—
—	2.831		2.743	67	—	—
5.067	2.831		2.743	67	—	—
—	—		—	—	—	—
5.067	2.831		2.743	67	—	—
2.236						

Fundusz krajowy.

Część I.

Liczba		P o s z c z e g ó l n i e n i e	Wydatki w roku 1891.		Kwota prelimino- wana wedle ustawy z dnia 27. Listopada 1890.
ru- bryki	po- zycyi		zł.	ct.	zł.
budżetu					
XVII	283a)	Z przeniesienia .	1.045	zł. —	ct.
		Jakubowski, dyetaryusz manipulacyjny	25	" —	"
		Jamiński, dyetaryusz rachunkowy	45	" —	"
		Janikowski, praktykant rachunkowy	40	" —	"
		Jaremowicz, kancelista	30	" —	"
		Jasiński Jan, praktykant rachunkowy	50	" —	"
		Jasiński Klemens, kancelista	50	" —	"
		Kiszelka, kancelista	40	" —	"
		Kociatkiewicz, dyetaryusz rachunkowy	50	" —	"
		Komaniewski, dyetaryusz manipulacyjny	70	" —	"
		Kowalski Erazm, dyetaryusz statystyczny	80	" —	"
		Kowalski Józef, woźny	15	" —	"
		Kratochwil, dyetaryusz manipulacyjny	25	" —	"
		Krupa, dyetaryusz manipulacyjny	40	" —	"
		Kunisch, protokolista manipulacyjny	80	" —	"
		Lewicki, woźny	20	" —	"
		Lisiewicz, dyetaryusz rachunkowy	55	" —	"
		Majewski Jan, dyetaryusz manipulacyjny	25	" —	"
		Marcinkowski, asystent rachunkowy	40	" —	"
		Matecki, dyetaryusz rachunkowy	25	" —	"
		Mąkowski, dyetaryusz manipulacyjny	30	" —	"
		Michalczewski, dyetaryusz rachunkowy	45	" —	"
		Michalewicz, dyetaryusz statystyczny	25	" —	"
		Mortko, woźny	20	" —	"
		Natalli, praktykant rachunkowy	40	" —	"
		Narzymski, dyetaryusz rachunkowy	25	" —	"
		Niedźwiecki, dyetaryusz manipulacyjny	30	" —	"
		Niewiadomski, odźwierny	75	" —	"
		Nowosad, stróż	20	" —	"
		Olpiński, rewident rachunkowy	50	" —	"
		Orłowicz, stróż	35	" —	"
		Paklerski, adjunkt rachunkowy	80	" —	"
		Paszkowski, dyetaryusz manipulacyjny	60	" —	"
		Pini, dyetaryusz manipulacyjny	80	" —	"
		Piotrowski, asystent manipulacyjny	50	" —	"
		Pogorzelski, stróż	45	" —	"
		Polak, dyetaryusz rachunkowy	40	" —	"
		Policz, stróż	50	" —	"
		Pröckl, dyetaryusz statystyczny	80	" —	"
		Rożanowski, kancelista	30	" —	"
		Rzeczycki, dyetaryusz manipulacyjny	50	" —	"
		Budzki Bolesław, dyetaryusz rachunkowy	20	" —	"
		Salamaszyński, stróż	20	" —	"
		Sawicki, dyetaryusz manipulacyjny	20	" —	"
		Schmid Stanisław, dyetaryusz manipulacyjny	65	" —	"
		Do przeniesienia	2.935	zł. —	ct.

Liczba		P o s z c z e g ó l n i e n i e	Wydatki w r. 1891.		Kwota prelimino- wana wedle ustawy z dnia 27. Listopada 1890.	
ru- bryki	po- zycyi		zł.	ct.		
budżetu					zł.	
XVII	283a)	Z przeniesienia	2.935	zł. — ct.		
		Schworm, adjunkt konceptowy	60	" — "		
		Senczyszyn, stróż	20	" — "		
		Sidorowicz, adjunkt rachunkowy	180	" — "		
		Skwirczyński, dyetaryusz rachunkowy	50	" — "		
		Sobolewski, dyetaryusz rachunkowy	30	" — "		
		Stelmachów, asystent manipulacyjny	30	" — "		
		Sternal, dyetaryusz konceptowy	60	" — "		
		Stocki, woźny	60	" — "		
		Stroynowski, dyetaryusz manipulacyjny	50	" — "		
		Strnad, dyetaryusz statystyczny	25	" — "		
		Szczerban, dyetaryusz statystyczny	70	" — "		
		Szczęsnowicz, dyetaryusz manipulacyjny	30	" — "		
		Szim, dyetaryusz manipulacyjny	50	" — "		
		Szymański, dyetaryusz manipulacyjny	55	" — "		
		Szukatka, dyetaryusz rachunkowy	20	" — "		
		Tarnawiecki, dyetaryusz rachunkowy	20	" — "		
		Tranda, adjunkt rachunkowy	80	" — "		
		Turezyński, stróż	20	" — "		
		Tyblewicz, dyetaryusz konceptowy	30	" — "		
		Uderski, dyetaryusz rachunkowy	25	" — "		
		Walter, praktykant rachunkowy	30	" — "		
		Waydowski, dyetaryusz manipulacyjny	65	" — "		
		Wąsowicz, dyetaryusz manipulacyjny	40	" — "		
		Wojeiechowski, stróż	20	" — "		
		Wojtowicz, woźny	30	" — "		
		Wojtyna, stróż	20	" — "		
		Wolski Jan, dyetaryusz statystyczny	25	" — "		
		Zajączkowski, dyetaryusz konceptowy	80	" — "		
		Zgliński, dyetaryusz manipulacyjny	70	" — "		
		Zieliński, dyetaryusz konceptowy	60	" — "		
		Ziembicki, adjunkt rachunkowy	50	" — "		
		Zych, dyetaryusz rachunkowy	50	" — "		
		<i>2. Zapomogi udzielone gminom.</i>				
		Baranówka	200	" — "		
		Berezowica wielka, Krasówka i Dyczków	200	" — "		
		Białykamień	80	" — "		
		Chotyłub	70	" — "		
		Czechy gmina	100	" — "		
		Gródek (Przedmieście Czerlańskie)	85	" — "		
		Grobla i Trawniki gm. powodzią dotknięte	300	" — "		
		Leszniów	50	" — "		
		Do przeniesienia	5.525	zł. — ct.		

Fundusz krajowy.

Część I.

Liczba		P o s z c z e g ó l n i e n i e	Wydatki w r. 1891.		Kwota prelimino- wana wedle ustawy z dnia 27. Listopada 1890.
ru- bryki	po- zyeyi		zł.	ct.	
budżetu					zł.
XVII	283a)	Z przeniesienia .	5.525	zł. —	ct.
		Łąka	150	" —	"
		Olszanica	60	" —	"
		Padwa narodowa	40	" —	"
		Poluchów	100	" —	"
		Ponikwa	300	" —	"
		Potok złoty	150	" —	"
		Potutory	40	" —	"
		Ruska wieś	50	" —	"
		Ryków	100	" —	"
		Stanisławczyk	33	" —	"
		Sznychów	200	" —	"
		Tarnobrzieskiego powiatu gm. powodzią dotknięte	300	" —	"
		Wolezków	220	" —	"
		<i>3. Zasiłki dla rozmaitych stowarzyszeń, zakładów, czasopism, tudzież dla osób kształcących się na prace naukowe, podróże itp.</i>			
		Bartosiński, uczeń gimnazyalny	60	" —	"
		Chrz Wilhelm, słuchacz akademii roln. leśnej	50	" 10	"
		Dublany, szkoła ludowa	73	" —	"
		Hajdukiewicz, słuchacz weterynaryi	90	" —	"
		Hamerman, słuchacz weterynaryi	57	" —	"
		I. izraelickie Stowarzyszenie Pań we Lwowie, dla udzielania bezpłat. obiadów dla uczniów	100	" —	"
		Janeczko, słuchacz akademii roln. leśnej	150	" —	"
		Dr. Jentys, na podróż w sprawie zbadania na- wozów sztucznych	100	" —	"
		Kałkowski, słuchacz weterynaryi	57	" —	"
		Kesselring, słuchacz akademii roln. leśnej	40	" —	"
		Komitet gospodarzy VI. zjazdu lekarzy i przy- rodników polskich, na koszt zjazdu w Kra- kowie	1.000	" —	"
		Komitet kolonii leczniczej w Rymanowie	300	" —	"
		Komitet izraelickiej kolonii wakacyjnej	25	" —	"
		Koszta podróży członków konferencyi naucz. szkół rolniczych	334	" 53	"
		Kurnik, uczeń akademii roln. leśnej	115	" —	"
		Lipiński, adjunkt szkoły lasowej, na podróż naukową	200	" —	"
		Mach, uczeń akademii roln. leśnej	75	" —	"
		Maciaszek, kierownik szkoły ogrodniczej w Tar- nowie, na podróż naukową	100	" —	"
		Do przeniesienia	10.194	zł. 63	ct.

Fundusz krajowy.

Część I.

Liczba	P o s z c z e g ó l n i e n i e	Wydatki w roku 1891		Kwota prelimino- wana wedle ustawy z dnia 27. Listopada 1890
		ru- bryki	po- zycyi	
XVII 283a)	Z przeniesienia	10.194	zł. 63	ct.
	Małecki, uczeń akademii roln. leśnej . . .	30	"	"
	Mazurkiewicz, uczeń akademii roln. leśnej . . .	40	"	"
	Miziura, słuchacz weterynaryi . . .	117	"	"
	Nowak Wojciech, ogrodnik w Berlinie . . .	25	"	"
	Ochrona św. Elżbiety w Krakowie . . .	50	"	"
	Owsiak, uczeń szkoły lasowej . . .	15	"	"
	Dr. Pawlik, na zwiedzenie wzorowych gospodarstw wschodniej Galicyi . . .	150	"	"
	Peczek, słuchacz akad. roln. leśnej . . .	60	"	"
	Dr. Prażmowski, profesor w Czernichowie, na podróż naukową . . .	800	"	"
	Stazkiewicz, uczeń akademii roln. leśnej . . .	50	"	"
	Strusiewicz, na kosztą zwiedzenia wystawy w Pradze . . .	200	"	"
	Syroczyński, na podróż celem zapoznania się z fabrykacją soli nawozowych . . .	153	"	51
	Szczygielski, uczeń szkoły lasowej . . .	15	"	"
	Tatara, na naukę ogrodnictwa i sadownictwa . . .	25	"	"
	Towarzystwo głuchoniemych „Nadzieja“ . . .	100	"	"
	Towarzystwo pszczelniczo-ogrodnicze w Bochni . . .	100	"	"
	Towarzystwo przyjaciół uczącej się młodzieży, na udzielanie obiadów działwie szkolnej . . .	100	"	"
	Towarzystwo gospod. galic.:			
	a) na stypendya dla uczniów szkoły chmielarskiej w Starem Siole . . .	240	"	"
	b) na urządzenie kursu popul. weterynaryi . . .	100	"	"
	Towarzystwo Kółek rolniczych, na kosztą zjazdu św. Wincentego à Paulo w Tarnopolu, na założenie internatu dla uczniów seminarjum nauczyciel. . .	500	"	"
	pedagogiczne na XXV. walne zgromadzenie w Dronobyczu . . .	200	"	"
	dla ogrodnictwa i pszczelnictwa, na urządzenie wystawy we Lwowie . . .	200	"	"
	gorzelników polskich, dla 2 delegatów na zwiedzenie wystawy w Pradze . . .	150	"	"
	ku wspieraniu słuchaczy akad. rolniczej w Wiedniu . . .	50	"	"
	Przytulisko polskie w Wiedniu . . .	100	"	"
	ku wspieraniu uczniów akademii sztuk pięknych w Wiedniu . . .	100	"	"
	Trochanowski, nauczyciel szkoły czernichowskiej, na podróż naukową . . .	100	"	"
	Do przeniesienia . . .	14.165	zł. 14	ct.

Wydatki.

Fundusz krajowy.

W porównaniu z kwotą preli- mowaną okazują się wydatki		Uzasadnienie różnic	Należytości			
			czynne		bierne	
z roku bieżącego						
mniejsze	większe		zł.	ct.	zł.	ct.
zł.	zł.					

Fundusz krajowy.

Część I.

Liczba		P o s z c z e g ó l n i e n i e	Wydatki w roku 1891		Kwota prelimino- wana wedle ustawy z dnia 27. listopada 1890.
ru- bryki	po- zycyi		zł.	ct.	zł.
budżetu					
XVII	283a)	Z przeniesienia	14.165	zł. 14	ct.
		Wydawnictwo „Gorzelnika“	100	„ —	„
		„ „Przeglądu weterynarskiego“	100	„ —	„
		„ „Podręcznika dla dozorców cho- rych w szpitalach“	150	„ —	„
		„ Związku na 150 egzempl. XV. i XVI. rocznika	300	„ —	„
		Zarański, słuchacz akademii roln.-leśnej	60	„ —	„
		Związek kraj. ochotn. straży pożarnych, na koszta V. walnego zjazdu w Przemyśle	100	„ —	„
		Zgromadzenie ŚŚ. Opatrzności z zakładu św. Te- resy we Lwowie	300	„ —	„
		<i>4. Rozmaite inne.</i>			
		Barta, nauczyciel w Dublanach	130	„ —	„
		Bastgen, kierownik szkoły roln. w Horodence	100	„ —	„
		Bielecki, nauczyciel „ „ w Kobier- nicach	50	„ —	„
		Błoński, adjunkt szkoły lasowej	60	„ —	„
		Błoński, żołnierz wojsk polskich	15	„ —	„
		Datek na zakupno obrazu dla Jej Ces. Wys. Arcyksiężniczki Maryi Waleryi	207	„ —	„
		Datek na zakupno obrazu „Polonii“ Styki	500	„ —	„
		Dublany, szkoła parobków, część płacy ka- pelana ks. Bańkowskiego	91	„ 66	„
		Dziubińska, wdowa po prakt. rach.	40	„ —	„
		Emmot, b. oficer wojsk polskich	40	„ —	„
		Grodzki, nauczyciel szkoły roln. w Horodence	60	„ —	„
		Hanka Julia, wdowa po podporuczniku	20	„ —	„
		Heudel, sługa zakładu czernichowskiego	60	„ —	„
		Hupczycowa, żona protokolisty rachunkowego	30	„ —	„
		Kalita, sierota po woźnym	15	„ —	„
		Kantor Jan, starzec	50	„ —	„
		Kasprzycki, ogrodnik w Dublanach	130	„ —	„
		Kocmań, urząd paraf. obrz. łącz. na dokończe- nie budowy kościoła w Kuczurniku	100	„ —	„
		Koszta utrzymania Michalczyk Maryi w Kra- kowie, przynależnej do gminy Prądnik	128	„ 80	„
		„ utrzymania Kality Heleny w Tarnowie przynależnej do gm. Zdziarzec	376	„ 22	„
		„ utrzymania Anny Ciuła w Bernie, przy- należnej do gm. Cieklin	70	„ 98	„
		„ zastępstwa przed Trybunałem adminstr.	50	„ —	„
		„ udziału w pogrzebie śp. biskupa Stupnickiego	75	„ 92	„
		Do przeniesienia	17.675	zł. 72	ct.

Wydatki.

Fundusz krajowy.

W porównaniu z kwotą prelimi- nowaną okazują się wydatki		Uzasadnienie różnic		Należności			
				czynne		bierne	
mniejsze	większe			z roku bieżącego			
zł.	zł.	zł.	ct.	zł.	ct.		

*

Fundusz krajowy.

Część I.

Liczba		P o s z c z e g ó l n i e n i e	Wydatki w roku 1891.		Kwota prelimino- wana wedle ustawy z dnia 27. Listopada 1890.
ru- bryki	po- zycei		zł	ct.	
budżetu					zł.
XVII	283a)	Z przeniesienia	17.675	zł. 72	ct.
		Koszta utrzymania dzieci aresztantek	—	" 23	"
		" leczenia i pogrzebu:			
		śp. Drwęskiego Bronisława	200	" —	"
		" Baryckiego Michała	50	" —	"
		" Haruna Michała	50	" —	"
		" Rewakowicza Narcyza	50	" —	"
		" Sidorowicza Władysława	100	" —	"
		" Szczęsnowicza Szczęsnego	170	" —	"
		Koszta podróży prof. Tynieckiego i Lipiń- skiego w sprawie zalesień	82	" 78	"
		Kowalewski, b. laborant szpital.	25	" —	"
		Kurecka Antonina z Gorlic	50	" —	"
		Kurkowski, stróż szkoły leśnej	20	" —	"
		Łuniewska, wdowa po inżynierze asyst. Macherowa, wdowa po instruktorsze kursu me- lioracyjnego w Dublanach	30	" —	"
		Manasterski, adjunkt szkoły dublańskiej	100	" —	"
		Moroz, sługa szkoły lasowej	180	" —	"
		Obchód 100-letniej rocznicy 3. maja 1791	20	" —	"
		Olewińska, wdowa po protokoliście	290	" 80	"
		Orzechowska, wdowa po rewidencie	40	" —	"
		Ożwad, sierota po koncepiście	130	" —	"
		Piasecka, dyrektorka teatru prowincjonalnego Piczakowa Zofia, wdowa po naczelniku gminy Ostryni	139	" 50	"
		Podarki noworoczne	50	" —	"
		Polniak, stróż archiwum aktów grodzkich i ziemskich	52	" —	"
		Przygodzka, wdowa po inżynierze	25	" —	"
		Remuneracye dla urzędników, dyurnistów i służby	200	" —	"
		Rozmaite drobne	5.735	" —	"
		Sapałaczyńskie, siostry śp. rewidenta rachunk. Sierpiński, dziadek kościelny w Jarosławiu	86	" 75 ¹ / ₂	"
		Skrzynecka Zofia	50	" —	"
		Sternalowa, wdowa po adjunkcie kasowym	10	" —	"
		Starczy zasłużeni, cele dobroczynne	600	" —	"
		Strnadowa, wdowa po asystencie rachun. Szechowiczowa, wdowa po ruskim literacie	100	" —	"
		Szeliski, weteran wojsk polskich	2.000	" —	"
		Szpital Lwów, zwrot kosztów zakupna sztu- cznej nogi dla inżyniera Ogonka	75	" —	"
			50	" —	"
			50	" —	"
			90	" 20	"
		Do przeniesienia	28.627	zł. 98 ¹ / ₂	ct.

Fundusz krajowy.

Część I.

Liczba		P o s z c z e g ó l n i e n i e	Wydatki w r. 1891.		Kwota prelimino- wana wedle ustawy z dnia 27. Listopada 1890.
ru- bryki	po- zycy		zł.	ct.	zł.
budżetu					
XVII	283a)	Z przeniesienia	28.627	zł. 98½ ct.	
		Taryfy kolejowe:			
		a) Hebda Franc., kosztą podróży i remun- eracya za urządzenie ewidencji taryf przy oddziale statystycznym 143 zł. — ct.			
		b) Zakupno taryf 5 „ 48½ „	148	„ 48½ „	
		Trochanowski, prof. w Czernichowie za nad- obowiązkowe ćwiczenia w laboratorium chemicznym z uczniami	180	„ — „	
		Tuchlinowiczowa, wdowa po woźnym składu publicznego we Lwowie	40	„ — „	
		Uzupełnienie katalogu biblioteki Wydziału krajowego	45	„ — „	
		Wadyum Tomasz, b. dozorca obłąkanych	10	„ — „	
		Waliszewski, weteran z r. 1831	50	„ — „	
		Wieniec na trumnę:			
		śp. Czaykowskiego Hipolita	60	„ — „	
		„ Liskego Ksawerego	47	„ 30 „	
		„ Wolańskiego Władysława	50	„ 50 „	
		Wojciechowski, kierownik szkoły rolniczej w Kobiernicach	100	„ — „	
		Zakrzewska, wdowa po sekretarzu	150	„ — „	
		Zakupno fotografii PT. Posłów sejmowych	150	„ — „	
		„ podręcznika dla ochotniczych straży pożarnych	250	„ — „	
		Zalesienie wydmy „Borze“, przysiółka gminy Rusocice w pow. krakowskim	82	„ 80 „	
			29.992	07	30.000
	283b)	Na pokrycie niedoboru z lat dawniejszych, spowodowanego rozmaitymi nieprzewidzianymi wydatkami, jednorazowo, <i>nadzwyczajne</i>	12.743	24½	12.743
	284	Na fundacyę wieczystą imienia Jego Cesarskiej i Królewskiej Mości Cesarza Franciszka Józefa I., corocznie	12.000	—	12.000
	285	Dotacya dożywotnia JE. Dr. Franciszka Smolki	4.000	—	4.000
	286	Dotacya dożywotnia J. W. Oktawa Pietruskiego	5.000	—	5.000
	287	Gminie m. Lwowa, I. rata subwencji na budowę gmachu szkoły kadetów	—	—	5.000
	288	Dla księży Unitów chełmskich, ich wdów i sierót	1.500	—	1.500
	289	Korosteńskiej Felicji, b. nauczycielce szkoły u pp. Klarysek w Starym Sączu, stały dar roczny z łaski	80	—	80
		Do przeniesienia { zwyczajne	52.572	07	57.580
		{ <i>nadzwyczajne</i>	12.743	24½	12.743

Wydatki.

Fundusz krajowy.

W porównaniu z kwotą preliminowaną okazują się wydatki		Uzasadnienie różnic	Należytości			
			czynne		bierne	
z roku bieżącego						
mniejsze zł.	większe zł.		zł.	ct.	zł.	ct.
8	—	Różnica drobna na korzyść budżetu.				
—	—					
—	—					
—	—					
5.000	—	<i>Wydatku nie było</i> , ponieważ budowa gmachu szkoły kadetów nie przysłała do skutku, a rokowania w tej sprawie z gminą miasta Lwowa nie zostały ukończone.				
—	—					
—	—					
5.008	—					
—	—					

Fundusz krajowy.

Część I.

Liczba		P o s z c z e g ó l n i e n i e	Wydatki w r. 1891.		Kwota prelimino- wana wedle ustawy z dnia 27. Listopada 1890.
ru- bryki	po- zycyi		zł	ct.	zł.
budżetu					
XVII		Z przeniesienia { zwyczajne nadzwyczajne	52.572	07	57.580
290		Na koszta restauracyi zamku w Olesku	12.743	24 1/2	12.743
			17.945	27	18.000
291		Pogorzecom gminy Mikołajów	500	—	500
292		" " Ożomla	300	—	300
293		" " Dobrosin	200	—	200
294		" " Zarzecze	150	—	150
295		" " Koniuchy	75	—	75
296		" " Zakomarze	25	—	25
297		Gminie Buda-Peszt za gminę Klikuszowa, koszta utrzymania 3 nieletnich Knurowskich	512	65	517
298		Gminie Buda-Peszt za gminę Krościenko, koszta utrzymania Antoniego Ulechli	141	91	142
299		Gminie Lwów, za gminę Basznia, koszta utrzymania nieletnich Michała i Maksymiliana Tuchajów	302	75	303
300		Związkowi ochotniczych straży pożarnych	2.000	—	2.000
301		Stowarzyszeniu opieki nad uwolnionymi więźniami	300	—	300
302		Komitetowi ratunkowemu dla dotkniętych gradem kilkudziesięciu gmin powiatu rohatyńskiego	1.000	—	1.000
303		Pogorzecom gminy Wola raniżowska	100	—	100
304		" " Kadobne	30	—	30
305		" " Wólka sokołowska	60	—	60
306		" " Nienadówka	40	—	40
307		" " Porzecze	100	—	100
308		" " Kijowce	100	—	100
309		" " Brzostek	200	—	200
310		" " Łazy	60	—	60
311		" " Przedmieście leżajskie w Jarosławiu	100	—	100
312		" " Głogów	300	—	300
313		Szaszkiewiczowej Julii, wdowie po ruskim poecie	100	—	100
314		Komitetowi parafialnemu przy cerkwi katedralnej w Sanoku, pożyczka bezprocentowa, splacalna w 10. latach	1.200	—	1.200
315		Komitetowi kościelnemu w Nisku	300	—	300
316		Pogorzecom gminy Podrzecze	60	—	60
317		" " Obertyn	100	—	100
		Razem { zwyczajne nadzwyczajne	78.874	65	83.942
			12.743	24 1/2	12.743
		Suma wydatków w budżecie poszczególnionych	91.617	89 1/2	96.685

Wydatki.

Fundusz krajowy.

W porównaniu z kwotą preliminowaną okazują się wyniki		Uzasadnienie różnic	Należytości			
			czynne		bierne	
z roku bieżącego						
zł.	zł.		zł.	ct.	zł.	ct.
5.008	—	<p><i>Wydatek mniejszy, z powodu poboru czynszu z dzierżawy gruntów, należących do zamku, który to czynsz przyniósł 55 zł. 73 ct</i></p>				
—	—					
55	—					
—	—					
—	—					
—	—					
—	—					
—	—					
—	—					
—	—					
4	—	<p><i>Wydatek nieco mniejszy, gdyż gmina Klikuszowa pokryła część obok wymienionych kosztów z funduszu ubogich. (LW. 18.314/1891).</i></p>				
—	—					
—	—					
—	—					
—	—					
—	—					
—	—					
—	—					
—	—					
—	—					
5.067	—		—	—	—	—
—	—		—	—	—	—
5.067	—		—	—	—	—

Fundusz krajowy.

Część I.

Liczba	P o s z c z e g ó l n i e n i e		Wydatki w r. 1891.		Kwota prelimino- wana wedle ustawy z dnia 27. Listopada 1890.
			zł.	ct.	
ru- bryki	po- zycyi				
budżetu					
XVII		Wydatki w budżecie niewyszczególnione.			
		<i>A. Zwrotne.</i>			
		a) Fundusze stypendyjne, na pokrycie chwilo- wych niedoborów	2 228 zł. 20 ct.		
		b) Fundusz Pelagii Russanowskiej, na po- krycie niedoboru w roku 1891.	507 " 64 "		
		c) Gminy: Mikołajów i Myślenice (szpital ubogich) dopłacona gotówka przy zaku- pnie efektów	6 " 23 "		
		d) Na uzupełnienie kaucyi dzierżawcy grun- tów przy zamku w Olesku	1 " 60 "	2.743	67
		<i>B. Bezzwrotne.</i>			
		e) Reszta kosztów sprowadzenia i złożenia w katedrze na Wawelu zwłok śp. Adama Mickiewicza		84	—
		f) C. k. Skarb państwa, zwrot mylnie w c. k. urzędzie po- datkowym w Krościenku w roku 1889. zarachowanego poboru		3	—
		g) Na wyrównanie pensyi wdowiej J. Koestlichowej		—	01
		<u>Suma wydatków budżetem nieprzewidzianych</u>		<u>2.830</u>	<u>68</u>

Wydatki.


Fundusz krajowy.

W porównaniu z kwotą preliminowaną okazują się wydatki		Uzasadnienie różnic	Należytości			
			czynne		bierne	
z roku bieżącego						
zł.	zł.		zł.	ct.	zł.	ct.
		Wydatek ten znajduje zupełne pokrycie w przypisanych obok do zwrotu należyciach czynnych.	2.743	67	—	—
		Obacz zamknięcie rachunku tej rubryki za rok 1890. (na str. 149—162) należycie bierną 84 zł., wykazaną z tego tytułu do zapłaty w roku 1891.				
—	2831		2.743	67	—	—

Date	Place	Description	Amount

Cześć II.

D O C H O D Y .



Liczba		P o s z c z e g ó l n i e n i e	Dochody w roku 1891.		Kwota preliminowa- na wedle ustawy z dnia 27. Listopada 1890.
ru- bryki	po- zycyj		zł.	ct.	zł.
budżetu					
Dochody.					
I.	1	Pozostałość z rachunków z lat ubiegłych.	—	—	—
II		Odsetki od pieniędzy chwilowo lokowanych.			
	2	Z kapitału uposażenia kasy krajowej w sumie 376.263 zł.	4 347	19	5.000
III.		Dochody z dróg krajowych.			
	3	<i>Myta.</i>			
		1. Annopol, 2. Dąbie, 3. Rzyszki, 4. Tuszów	1 800	zł. 50	ct.
		5. Babice, 6. Chełmek, 7. Podzagórnica	985	" —	"
		8. Babińce, 9. Białokiernica, 10. Borszczów, 11. Iwanków, 12. Iwanie puste, 13. Ko- rolówka, 14. Kozaczówka, 15. Krzy- wce dolne, 16. Perejmy, 17. Uście bi- skupie	8.288	" —	"
		18. Bagiennica	2.966	" —	"
		19. Bedrykowce, 20. Kasperowce, 21. Tłuste	2.806	" —	"
		22. Bełzec, 23. Cieszanów, 24. Jarosław, 25. Oleszyce, 26. Płaszów, 27. Wulka zapalowska	14.650	" —	"
		28. Białakarczma, 29. Buczacz, 30. Demia- nów, 31. Krzywe, 32. Monasterzyska, 33. Podkamień, 34. Panasówka, 35. Pod- wołoczyska, 36. Zaleszczyki, 37. Zalipie	18.000	" —	"
		38. Bieńczyce, 39. Mogiła, 40. Przegorzały	6.250	" —	"
		41. Bieśnik, 42. Pomianowa, 43. Gnojnik, 44. Iwkowa, 45. Just	5.185	" —	"
		46. Bircza, 47. Grabownica, 48. Tyrawa wo- łoska	2.514	" 09	"
		49. Błotnia	1.014	" 63	"
		50. Bohutyn, 51. Rozhadów	1.957	" 08 $\frac{1}{2}$	"
		52. Branice, 53. Kaszów, 54. Przeginia	2.150	" —	"
		Do przeniesienia	68 566	zł. 30 $\frac{1}{2}$	ct.

Dochody.

Fundusz krajowy.

W porównaniu z kwotą preliminowaną okazują się dochody		Uzasadnienie różnic		Należytości			
				czynne		bierne	
mniejsze zł.	większe zł.			z roku bieżącego			
		zł.	ct.	zł.	ct.		
—	—	—	—	—	—	—	—
653	—	<i>Dochód mniejszy</i> odpowiedno do rozporządzalnych kapitałów lokacyjnych.		—	—	—	—
				415	91	—	—
				618	62 ^{1/2}	—	—
				1 034	53 ^{1/2}	—	—

Liczba		P o s z c z e g ó l n i e n i e	Dochody w roku 1891.		Kwota preliminowa- na wedle ustawy z dnia 27. Listopada 1890.
ru- bryki	po- zycyi		zł.	ct.	zł.
budżetu					
III	3	Z przeniesienia . 68.566 zł. 30 ¹ / ₂ ct.			
		55. Brzeżany, 56. Horodyszcze, 57. Kozowa	8.717	" 72	"
		58. Brzeźnica	751	" 60	"
		59. Busk	1.200	" —	"
		60. Cholejów	1.650	" —	"
		61. Czortków, 62. Dżuryn, 63. Koszylowce	1.813	" 29	"
		64. Dawidów, 65. Repechów, 66. Spiczyn .	3.019	" 29	"
		67. Dawidkowce	900	" —	"
		68. Darachów, 69. Dobropol, 70. Kurzany, 71. Kulce, 72. Szlachcińce, 73. Strusów, 74. Zbazaż	6.972	" —	"
		75. Dębno, 76. Nowy Targ (czarny Dunajec) 77. Nowy Targ (biały Dunajec), 78. Obi- dowa	8.520	" —	"
		79. Dynów, 80. Newistka	3.150	" —	"
		81. Gładyszów, 82. Konieczna, 83. Ropica ruska, 84. Siary	5.410	" —	"
		85. Gródek, 86. Zabełcze	2.725	" —	"
		87. Goryczkowce, 88. Graboszyce, 89. Skawce	3.950	" —	"
		90. Gołkowice	3.500	" —	"
		91. Gorzyce	800	" —	"
		92. Halicz, 93. Jamnica, 94. Jezupol, 95. Po- bereże	6.500	" —	"
		96. Husiatyn	2.299	" 92	"
		97. Jasionka, 98. Sokolów, 99. Staromieście	5.175	" —	"
		100. Jasionów	1.425	" —	"
		101. Jeżowe, 102. Piorunka	2.029	" —	"
		103. Jezierzany, 104. Kozaczyzna, 105. Łanowce	3.507	" 50	"
		106. Kluwińce	1.110	" —	"
		107. Kodubińce, 108. Młynowce, 109. Założce	2.800	" —	"
		110. Krogulec	250	" —	"
		111. Kurów	454	" 15	"
		112. Krzyż	2.304	" —	"
		113. Łacko, 114. Łekica, 115, Stary Sącz, 116. Szczawnica	9.150	" —	"
		117. Miechocin, 118. Wielowieś	2.700	" —	"
		119. Miłowanie, 120. Tłumacz	3.081	" 20	"
		121. Mosty drogowe, 122. Mosty mostowe .	1.300	" —	"
		123. Mikulińce (most pod Śniatynem)	5.000	" —	"
		124. Nieżwiska	1.120	" —	"
		125. Nowy dwór	1.800	" —	"
		126. Niedzica	2.135	" 32	"
		127. Olszany, 128. Przemysł	4.328	" —	"
		Do przeniesienia . 180.114 zł. 29 ¹ / ₂ ct.			

Dochody.

Fundusz krajowy.

W porównaniu z kwotą preliminowaną okazują się dochody		Uzasadnienie różnic	Należytości			
			czynne		bierne	
mniejsze	większe		z roku bieżącego			
zł.	zł.		zł.	ct.	zł.	ct.
			1 034	53 ¹ / ₂	—	—
		<i>ad 61, 62, 63</i>	88	71	—	—
		<i>ad 64, 65, 66</i>	5	71	—	—
			1.128	95 ¹ / ₂	—	—

Fundusz krajowy.

Część II.

Liczba		P o s z c z e g ó l n i e n i e	Dochody w roku 1891.		Kwota preliminarzowa na wedle ustawy z dnia 27. Listopada 1890.
ru- bryki	po- zycyi		zł.	ct.	zł.
budżetu					
III.	3	Z przeniesienia . 180.114 zł. 29 ¹ / ₂ ct.			
		129. Ottynia 2.015 " — "			
		130. Podliski małe 5.000 " — "			
		131. Porzecze, 132. Stawczany 2 020 " — "			
		133. Pieczychwosty 1.608 " — "			
		134. Puchary 675 " — "			
		135. Przeworsk 1.613 " 33 "			
		136. Raszków, 137. Serafince 2.316 " — "			
		138. Radwan 1.800 " — "			
		139. Ruda 1.870 " — "			
		140. Rozwadów 1.105 " — "			
		141. Stecowa 1.338 " — "			
		142. Smykowce, 143. Zagrobella 8.600 " — "			
		144. Suchostaw 383 " 73 "			
		145. Szafłary, 146. Poronin 2.595 " — "			
		147. Stojanów 615 " — "			
		148. Tysmienica 1.702 " — "			
		149. Załuż 465 " — "			
		150. Zólkiew 3.105 " — "			
		218.940 zł. 35 ¹ / ₂ ct.			
		Po odciążeniu wydatku na budowę mostu granicznego pod Niedzicą w kwocie . 7.442 zł. 60 ct.	211.497	75 ¹ / ₂	210.000
4		Odsetki zwłoki i kary konwencyjonalne	1.015	34 ¹ / ₂	500
5		Grzywny za przestępstwa drogowe	19	30	140
6		Datki dobrowolne na budowę dróg krajowych od stron prywatnych:			
		1. Na drogę Lwów-Stojanów:			
		Rada powiatowa w Kamionce Strumiłowej 650 zł. — ct.			
		Gmina Kamionka Strumiłowa 510 " 06 " 1.160 zł. 06 ct.			
		2. Na drogę Rzeszów-Nadbrzezie:			
		Horodyński Bogusław 200 zł. — ct.			
		Gmina Majdan zbydniowski 25 " — "			
		" Zaleszany 25 " — "			
		Ekstein Mendl 285 " 71 "			
		Gmina zalesie gorzyckie 14 " — "			
		" Wrzawy 50 " — " 599 " 71 "	1.759	77	5.387
		Subwencye z funduszków państwowych uwidocznia się jedynie dla ewidencji przed kolumną, gdyż odnośne dochody przeznaczone na specjalne cele, zaraz po otrzymaniu ich z c. k. głównej kasy krajowej, zostały asygnowane			
		Do przeniesienia .	214.292	17	216 027

Dochody.

Funhusz krajowy.

W porównaniu z kwotą preliminowaną okazują się dochody		Uzasadnienie różnic	Należytości			
			czynne		bierne	
z roku bieżącego						
mniejsze	większe		zł.	ct.	zł.	ct.
zł.	zł.			zł.	ct.	
			1.128	95 ¹ / ₂		
		ad 144	1.151	27	—	—
—	1.498		2 280	22 ¹ / ₂	—	—
—	515		—	—	—	—
121	—		5	—	—	—
		Należytość w datkach dobrowolnych wynosiła z końcem roku 1890.				
		Wpłacono w roku 1891.				
		Pozostaje z końcem roku 1891.				
3.627	—					
3.748	2 013		2.285	22 ¹ / ₂	—	—

Fundusz krajowy.

Część II.

Liczba		P o s z c z e g ó l n i e n i e	Dochody w roku 1891.		Kwota preliminowa- na wedle ustawy z dnia 27. Listopada 1890.
ru- bryki	po- zycyi		zł.	ct.	zł.
budżetu					
III.		Z przeniesienia .	214.292	17	216.027
		do wypłat. W zamknięciu rachunków funduszu krajowego rubr. X. wydatki na drogi, wypłacono:			
		1. Od c. k. Dyrekcyi lasów i domen na budowę drogi gminnej z Krynicy do Tylicza	5.500	zł. — ct.	
		2. Od Skarbu państwa na budowę drogi powiatowej Chodorów-Rohatyn	14.000	" — "	
		3. Od Skarbu państwa na budowę drogi krajowej Dynów-Kańczuga I. rata	25.000	" — "	
		Razem	44.500	zł. — ct.	
		Suma rubryki III.	214.292	17	216.027
IV.		Nadwyżki dochodów od zakładów dotowanych.			
	7	Od funduszu policyi krajowej	4.072	80	5.265
	8	" " szpitala św. Łazarza w Krakowie	—	—	—
	9	" " " lwowskiego	—	—	9.394
	10	" " zakładu dla obłąkanych na Kulparkowie	11.390	99	2.898
		Suma rubryki IV.	15.463	79	17.557
V.		Zwroty zaliczek z lat ubiegłych.			
	11	Od urzędników krajowych z płac	20.561	07	17.000
	12	" szpitali powszechnych z rachunków kwartalnych	16.032	48 ¹ / ₂	12.000
	13	" gmin za dawniejsze koszty leczenia	427	18	1.600
	14	" stron rozmaitych ze spraw drogowych	216	31	1.800
	15	Rozmaite:			
		a) Fundusze stypendyjne, zwroty na po- czet zaliczek danych na pokrycie chwi- lowych niedoborów	860	zł. 02 ct.	
		b) Fundacya Pelagii Russanowskiej, zwrot zaliczki na wsparcie inwalidów	387	" 18 "	
		c) Fundusz zapomogi z r. 1868, częściowy zwrot na poczet udzielonej swego czasu z funduszu krajowego zaliczki	203	" 65 "	
		d) Fundusz rybactwa, zwrot zaliczki udzie- lonej w roku 1890.	35	" 01 "	
		e) Fundacya Dominika Bohdanowicza zwrot zaliczki z lat dawniejszych	108	" 87 "	
		f) C. k. Skarb Państwa, zwrot nadplaco- nego z fund. kraj. datku na regulację Wisłoki pod Mokrczem	162	" 88 "	
		g) Zwroty zaliczek do zakupna obligacyi indemniz. dla gmin i Wydziałów po- wiatowych i inne drobne zwroty	28	" 45 "	2.000
		Suma rubryki V.	39.023	10 ¹ / ₂	34.400

Dochody.

Fundusz krajowy.

W porównaniu z kwotą preliminowaną okazują się dochody		Uzasadnienie różnic	Należności				
			czynne		bierne		
			z roku bieżącego				
mniejsze zł.	większe zł.		zł.	ct.	zł.	ct.	
3.748	2.013		2.285	22 ¹ / ₂	—	—	
3.748	2.013		2.285	22 ¹ / ₂	—	—	
1.735							
1.192	—	Obacz specjalne zamknięcia rachunków odnośnych funduszów.					
—	—						
9.394	—						
—	8.493						
10.586	8.493						
2.093							
—	3.561	Różnice z powodu niestałości dochodów tego rodzaju.					
—	4.033						
1.173	—						
1.584	—						
		Do poz. 15a) Zwroty z funduszów stypendyjnych:					
		Ajwas	4	zł. 50	ct.		
		Boznański	272	" 76	"		
		Cieszewski i Zawadzki	8	" 71	"		
		Dolliner	—	" 80	"		
		Egierscy dla Siedleckich	7	" —	"		
		Engłowa	79	" 79 ¹ / ₂	"		
		Horecki	2	" 49 ¹ / ₂	"		
		Janowski	4	" —	"		
		Kulczycki	—	" 45	"		
		Łoś	95	" 99	"		
		Obniski	7	" 21	"		
		Rapaport	63	" —	"		
		Reifer	1	" 50	"		
		Skibiński IV.	3	" 23	"		
		Torosiewicz	99	" 23	"		
		Wilczyński	—	" 46	"		
		Zawadzki Franciszek	208	" 89	"		
214	—	Razem jak wykazano	860	zł. 02	ct.	29 19	
2.971	7.594	ad 15) Różnica z powodu niestałości dochodów tego rodzaju.	29	19	—	—	
	4.623						

Fundusz krajowy.

Część II.

Liczba		P o s z c z e g ó l n i e n i e	Dochody w roku 1891.		Kwota preliminowa- na wedle ustawy z dnia 27. Listopada 1890.
ru- bryki	po- zycyi		zł.	ct.	zł.
budżetu					
VI.		Zwroty pożyczek.			
	16	PP. Kanoniczki w Krakowie, 10. (ostatnia) rata bezprocentowej pożyczki 1750 zł.	175	—	175
	17-18	Sanok, gmina, 28. i 29. rata pożyczki 10.000 zł.: a) w kapitale 867 zł. 28 ct. b) w 6% odsetkach 96 „ 72 „	964	—	964
	19	Jasielska Spółka wodna, reszta z pożyczki bezprocentowej 1.500 zł. na regulację Wisłoka	—	—	—
	20	Łańcut, Wydział powiatowy, 9. rata bezprocentowej pożyczki 4 500 zł. na budowę mostu na Wisłoku	450	—	450
	21-22	Chorzewska Spółka wodna dla odpływu wód w powiecie Mieleckim między Wisłoką a drogą krajową, Dębicko-Tarnobrzeską, od pożyczki 6.300 zł.	1.560	91 ¹ / ₂	769
	23	Zakopane, szkoła koronkarska, z pożyczki bezprocentowej 300 zł., 6 rata (ostatnia)	50	—	50
	24	Fibich Władysław, zwrot reszty z zaliczki 6.490 zł., udzielo-nej na pogłębienie szybu w Ropiance, 4. i 5. rata	—	—	2 000
	25	Chrzanów, Wydział powiatowy, 2. rata bezprocentowej po-życzki 3.000 zł. dla ludności dotkniętej gradobiciem	300	—	300
	26	Myślenice, Wydział powiatowy, 3. rata bezprocentowej po-życzki 3.000 zł. dla ludności dotkniętej gradobiciem	300	—	300
	27	Wieliczka, Wydział powiatowy, 3. i 4. rata bezprocentowej pożyczki 3.000 zł. dla ludności dotkniętej gradobiciem	300	—	300
	—	Sanok, komitet parafialny obrz. łącz. spłata reszty długu 4.000 zł., z pożyczki pierwotnej 8.000 zł. a) w kapitale 500 zł. — ct. b) w 5% odsetkach 19 „ 30 „	519	30	—
	—	Tarnów, Wydział powiatowy, spłata reszty pożyczki z pier-wotnej 5.000 zł. na regulację Żabnicy	155	78 ¹ / ₂	—
	—	Michniewicz Mieczysław, nabywca pretensyi funduszu krajo-wego do K. Moraczewskiego & E. Brudzewskiego, na poczet reszty należytości 1.150 zł.	200	—	—
		Z przeniesienia	4.975	—	5.308

Dochody.

Fundusz krajowy.

W porównaniu z kwotą preliminowaną okazują się dochody		Uzasadnienie różnic	Należitości			
mniejsze zł.	większe zł.		czynne		bierne	
			zł.	ct.	zł.	ct.
—	—	Wierzytelność w roku 1891. spłacona zupełnie.				
—	—	Reszta wierzytelności w kapitale z końcem roku 1891. wynosi 1.391 zł. 93 ct.				
—	—	Uchwałą Wys. Sejmu z d. 15. Stycznia 1889. udzielono Spółce moratoryum do końca roku 1892. Reszta wierzytelności wynosi 1.165 zł. 82 ct.				
—	—	Reszta wierzytelności w kapitale z końcem roku 1891. wynosi 450 zł.				
—	792	<i>Dochód większy</i> z powodu wpływu na poczet restancyj od stron konkurencyjnych za pośrednictwem c. k. urzędów podatkowych.	138	60	—	—
—	—	Wierzytelność w roku 1891. spłacona zupełnie.				
2.000	—	<i>Dochodu nie było</i> z powodu nieuiszczenia rat przez dłużnika. Urgensy do L.W. 12 609/1891., 22 117/1892., 23.259/1892.				
—	—	Reszta wierzytelności z końcem roku 1891. wynosi 2.400 zł.				
—	—	Reszta wierzytelności z końcem roku 1891. wynosi 2.100 zł.				
—	—	Reszta wierzytelności z końcem roku 1891. wynosi 2.400 zł.				
—	519	<i>Dochód większy</i> niepreliminowany, z zaległości od pożyczki, której ostatnia rata preliminowaną była na rok 1888. Wierzytelność spłacona zupełnie w roku 1891.				
—	156	<i>Dochód większy</i> , niepreliminowany z zaległości od pożyczki, której ostatnia rata preliminowaną była na rok 1890. Wierzytelność spłacona zupełnie w roku 1891.				
—	200	<i>Dochód większy</i> niepreliminowany od pożyczki pierwotnej 4.500 zł., od której zaprzestano w roku 1889. preliminować stałe raty zwrotu, jako od sprawy dochodzonej na drodze sądowej. Z końcem roku 1891. pozostaje jeszcze reszta wierzytelności w sumie 950 zł.				
2.000	1.667		138	60	—	—

Fundusz krajowy.

Cześć II.

Liczba		P o s z c z e g ó l n i e n i e	Dochody w roku 1891.		Kwota preliminowa- na wedle ustawy z dnia 27. Listopada 1890.
ru- bryki	po- zycy		zł.	ct.	zł.
budżetu					
VI.		Z przeniesienia .	4.975	—	5.308
—		Marconi Leonard, spłata reszty bezprocentowej pożyczki 5.000 zł., udzielonej swego czasu na założenie szkoły wyrobów alabastrowych w Brzozdowcach	1.250	—	—
—		Muszyna, komitet zarządzający szkołą koronkarską, zwrot za liczki 200 zł., udzielonej na zakupno materiału	—	—	—
—		Kańczuga, szkoła koronkarska, zwrot pożyczki bezprocentowej 200 zł., udzielonej na fundusz obrotowy	—	—	—
—		Zarząd centralny zjednoczonego gal. Towarzystwa dla ogrodnictwa i pszczelnictwa we Lwowie, zwrot bezprocentowej pożyczki 500 zł.	—	—	—
—		Sanok, komitet parafialny gr. kat., zwrot pożyczki bezprocentowej 1.200 zł. na restaurację cerkwi	—	—	—
—		Uhnów, zarząd wzorowego warsztatu szewskiego, zwrot pożyczek 200 zł. i 300 zł. na zakupno materiałów	—	—	—
		Suma rubryki VI.	6.225	—	5.308

Dochody.

Fundusz krajowy.

W porównaniu z kwotą preliminowaną okazują się dochody		Uzasadnienie różnic	Należytości			
			czynne		bierne	
z roku bieżącego						
mniejsze	większe		zł.	ct.	zł.	ct.
zł.	zł.					
2.000	1.667		138	60	—	—
—	1.250	<i>Dochód większy niepreliminowany, ponieważ z powodu niewypłacalności dłużnika i wdrożenia kroków sądowych przestano od roku 1888. preliminarować stałe raty zwrotu. W roku 1891. ściągnięto na poczet zaległej wierzytelności w sumie 4 375 zł. dwie raty po 625 zł., w skutek czego reszta dłużna funduszo- wi krajowemu z końcem roku 1891. wynosi 3.125 zł. Do LW. 53.344/1892. wezwano syndyka Dra Bielińskiego do wdrożenia dalszych kroków celem ściągnięcia reszty pretensyi, na pokrycie której nabyto (LW. 23.489/1887., 30.595/1887) na licytacji realność dłużnika. (Obacz wyjaśnienie do preliminarza funduszu krajowego rubr. VI. dochodów, poz. 35. na rok 1888., str. 85).</i>				
—	—	Nowa pożyczka dana w roku 1891. z rubryki XVI. poz. 260 wydatków, zwrotna w 10. równych ratach półrocznych od 1. Lipca 1892. po 20 zł. (LW. 45.276/1891).	200	—	—	—
—	—	Nowa pożyczka dana w roku 1891. z rubryki XVI. poz. 261. wydatków, zwrotna w 10. ratach półrocznych od 1. Stycznia 1892. po 20 zł. (LW. 11.440/1891).	200	—	—	—
—	—	Nowa pożyczka, udzielona w myśl uchwały Wys. Sejmu z dnia 27. Listopada 1890. w roku 1891. z rubryki XV. poz. 224c) wydatków, zwrotna w 10. ratach rocznych po 50 zł. od 1. Stycznia 1892. (LW. 6.090/1891).	500	—	—	—
—	—	Nowa pożyczka dana w myśl uchwały Wys. Sejmu z dnia 27. Listopada 1890. w roku 1891. z rubryki XVII. poz. 314. wydatków, zwrotna w 10. ratach rocznych po 120 zł. od 1. Lipca 1892. (LW. 25.964/1891).	1.200	—	—	—
—	—	Nowe pożyczki, dane w roku 1891. z rubryki XVI. poz. 280. wydatków; obie zwrotne w 10 ratach półrocznych od 1. Stycznia 1892. (LW. 36.356/1891. i 42.437/1891.)	500	—	—	—
2.000	2.917		2.738	60	—	—
	917					

Fundusz krajowy

Część II.

Liczba		P o s z c z e g ó l n i e	Dochody w r. ku 1891.		Kwota preliminowa na wedle ustawy z d. 22. i 24. Listopada 1890.	Kredyt dodatkowy z d. 18. Listopada 1889.
ru- bryki	po- zycy		zł.	ct.	zł.	zł.
budżetu						
VII.		Dochody szkoły gospodarstwa lasowego we Lwowie.				
	28	Subwencya od c. k. Skarbu Państwa	6 000	—	5.000	—
	—	C. k. Skarb Państwa, datek dla ogrodu botanicznego przy tej szkole	1 000	—	—	—
	29	Opłaty od uczniów: a) wpisowe 58 zł. b) czesne 160 .	218	—	360	—
	30	Czynsz dzierżawny z ogrodu na Szumanówce	15	—	100	—
	—	Zwrot zaliczek udzielonych w latach ubiegłych	720	—	—	—
		Suma rubryki VII.	7.953	—	5.460	—
VIII.		Dochody krajowych szkół rolniczych i folwarku w Dublanach.				
	31	Wyższa szkoła rolnicza w Dublanach	21.131	39	45.113	3.000
	32	Szkoła parobków w Dublanach	2 553	73	2 983	—
	33	Folwark w Dublanach	24.421	45 ^{1/2}	16.495	—
	34	Torfarnia w Dublanach	2 361	44 ^{1/2}	5 000	—
	35	Kurs gorzelnictwa w Dublanach	1.495	80	1.980	—
		Suma rubryki VIII.	51.963	82	71.576	3.000
IX.		Dochody krajowej szkoły rolniczej i folwarku w Czernichowie.				
	36	Szkoła średnia rolnicza w Czernichowie	26.958	22	23.000	—
	37	Folwark w Czernichowie	10.475	66	12.372	—
		Suma rubryki IX.	37.433	88	35.372	—
X.		Dochody innych szkół krajowych.				
	38	Niższa szkoła rolnicza w Horodence	2.708	53	3.420	—
	39	" " " " Jagielnicy	4.477	10	3.050	—
	40	" " " " Kobiernicach	4.064	28	3.890	—
	41	Szkoła ogrodnicza w Tarnowie	3 303	07	3 340	—
	42	Szkoła uprawy i wyprawy lnu i konopi w Gródku	2 357	90	2.530	—
		Suma rubryki X.	16.910	88	16.230	—

Dochody.

Fundusz krajowy.

Razem	W porównaniu z kwotą preliminowaną okazują się dochody		Uzasadnienie różnic	Należytości			
	zł.	zł.		czyne		bierne	
				z roku bieżącego			
zł.	zł.	zł.	zł.	ct.	zł.	ct.	
5.000	—	1 000	Obacz specjalne zamknięcie rachunków tej szkoły, oraz wyjaśnienia przy rubryce XV. poz. 189. wydatków.				
—	—	1.000					
360	142	—					
100	85	—					
—	—	720					
5.460	227	2.720					
		2.493					
48.113	26.982	—	Obacz specjalne zamknięcia rachunków tych szkół, oraz wyjaśnienia przy rubryce XV. poz. 190—192 wydatków.	—	—	—	—
2 988	434	—		—	—	—	—
16.495	—	7.926		—	—	—	—
5.000	2.638	—		67	75 ¹ / ₂	—	—
1.980	484	—	Obacz specjalne zamknięcie rachunków tego kursu, oraz wyjaśnienia przy rubryce XV. poz. 194. wydatków.	—	—	—	—
74.576	30.538	7.926		67	75 ¹ / ₂	—	—
	22.612						
23.000	—	3.958	Obacz specjalne zamknięcia rachunków, oraz wyjaśnienia przy rubryce XV. poz. 195.—196. wydatków.				
12.372	1.896	—					
35.372	1.896	3.958					
		2.062					
3.420	711	—	Obacz specjalne zamknięcia rachunków tych szkół, oraz wyjaśnienia przy rubryce XV. poz. 197—201. wydatków.				
3.050	—	1.427					
3.890	—	174					
3.340	37	—					
2.530	172	—					
16.230	920	1.601					
		681					

Fundusz krajowy.

Część II.

Liczba		P o s z c z e g ó l n i e n i e	Dochody w roku 1891.		Kwota preliminowa- na wedle ustawy z d. 27. Listopada 1890.
ru- bryki	po- zycyj		zł.	ct.	zł.
budżetu					
XI.		Zwroty za sprawdzanie rachunków aptekarskich.			
	43	Od szpitali powszechnych	615	88	600
XII.		Dochód z przelania do skarbu krajowego pozostałości z funduszu zapomogi z roku 1866.			
	44	Wpływy ze zwrotu pożyczek udzielonych Wydziałom po- wiatowym.	12.537	22	11.293
XIII.		Dochody z kwaterunku żandarmeryi.			
	45	Kwaterunkowe	10.599	36 ¹ / ₂	10.017
	46	Noclegowe	16.450	—	16.389
	47	Udział administracyi politycznej	12.668	—	12.668
	48	Dochód z gmachu lwowskiego	12.936	—	12.936
		Suma rubryki XIII.	52.653	36 ¹ / ₂	52.010
XIV.	49	Dochód ze zwrotu wydatków szupasowych.			
		a) Od samopłacących			
		b) " gmin	596	44	ct.
		c) " obcych krajów	6.808	69 ¹ / ₂	"
		d) Rozmaite	1.564	61 ¹ / ₂	"
			557	81 ¹ / ₂	"
			9.527	56 ¹ / ₂	8.000
XV.		Dochody z krajowych składów zbożowych i spirytu- sowych.			
	50	We Lwowie	12.349	26	22.804
	51	W Krakowie	23.348	48	23.846
		Suma rubryki XV	35.697	74	46.650

Dochody.

Fundusz krajowy.

W porównaniu z kwotą preliminowaną, okazują się dochody		Uzasadnienie różnic		Należytości			
				czynne		bierne	
mniejsze	większe			z roku bieżącego			
zł.	zł.	zł.	ct.	zł.	ct.		
—	16	Dochód większy, ponieważ wpłynęła zaległa z roku 1890. należytość od szpitala gminnego w Kołomyi w kwocie 15 zł. 88 ct., wykazana w zamknięciu rachunkowym tej rubryki za rok 1890. jako zaległość czynna na str. 181.		—	—	—	—
—	1.224	Dochód większy z powodu spłat na poczet zaległości.		353	89	—	—
—	582	} Dochody większe wedle złożonych rachunków przez c. k. komendę żandarmeryi.					
—	61						
—	643			—	—	—	—
—	1 528	Dochód większy z powodu wpływu zaległości z lat dawnych.		420	74 ¹ / ₂		
				3.197	64		
				28	09 ¹ / ₂		
				23	98 ¹ / ₂		
				3.670	46 ¹ / ₂	—	—
10.455	—	} Obacz specjalne zamknięcia rachunków tych składów.		1.976	33	—	—
497	—			7.313	56	—	—
10.952	—			9.289	89	—	—

Fundusz krajowy.

Cześć II.

Liczba ru- bryki budżetu	po- zycyi	P o s z c z e g ó l n i e n i e	Dochody w roku 1891.		Kwota preliminowa- na wedle ustawy z dnia 27. Listopada 1890.
			zł.	ct.	zł.
XVI. a		Rezmaite dochody.			
		<i>Sumaryczne zestawienie rubryki XVI.</i>			
		A) Dochody w budżecie poszczególnione	50 247	77	50.921
		B) " " " nieposzczególnione	442	09	-
		<u>Suma rubryki XVI.</u>	<u>50 689</u>	<u>86</u>	<u>50 921</u>
		Poszczególnienie.			
		<i>A) Dochody w budżecie poszczególnione.</i>			
52		Taksy krajowego archiwum aktów grodzkich i ziemskich we Lwowie i w Krakowie	490	—	300
53		Od c. k. Skarbu państwa zasiłek dla biura melioracyjnego przy Wydziale krajowym	1.000	—	1.000
54		Przypadkowe:			
		a) Sprzedaż książek i druków	2.395	09	1.500
		b) " papierów wyszkartowanych i wzorów drukowych	216	61	100
		c) Różne drobne	—	85	90
55		Datki deklarowane przez Wydziały powiatowe na wykupienie gruntów pod kolej transwersalną (c. k. państwową):			
		a) Buczaczy, Wydział powiatowy	1.000	zł. — ct.	
		b) Czortków, " "	529	" — "	
		c) Krosno, " "	631	" 62 "	
		d) Limanowa, " "	—	" — "	
		e) Nowy Targ, " "	—	" — "	
		f) Sanok, " "	—	" — "	
		g) Stanisławów " "	944	" 22 "	
		h) Tłumacz, " "	1.135	" 38 "	
			<u>4 240</u>	<u>22</u>	<u>5.350</u>
56		Za analizy wykonane dla stron przez stację doświadczalną produktów naftowych	120	—	100
		Do przeniesienia	8.462	77	8.440

Dochody.

Fundusz krajowy.

W porównaniu z kwotą preliminowaną okazują się dochody		Uzasadnienie różnic	Należytości			
			czynne		biernie	
mniejsze	większe		z roku bieżącego			
zł.	zł.		zł.	ct.	zł.	ct.
673	—		3 123	24 ¹ / ₂	—	—
—	442		60	—	—	—
673	442		3.183	24 ¹ / ₂	—	—
231	—					
—	190	Różnica na korzyść budżetu z powodu niestałości dochodów tego rodzaju.	—	—	—	—
—	—		—	—	—	—
—	895	Różnice na korzyść budżetu w ogólnej sumie 923 zł. z powodu niestałości dochodów tego rodzaju.	3.123	24 ¹ / ₂	—	—
89	117		—	—	—	—
1.110	—	<i>Dochód mniejszy</i> , ponieważ Wydział powiatowy w Buczaczu nadesłał o 370 zł. mniej od preliminowanej raty (urgens LW. 31.224/1891) — dalej, ponieważ Wydziały powiatowe w Nowym Targu i w Sanoku nie uiszczyły, wystąpiwszy z prośbami do Wys. Sejmu o prolongatę. (Patrz sprawozdanie Wydziału krajowego LW. 56.482/1890. do Wys. Sejmu, które nie zostało załatwionem, oraz ponowienie tej sprawy do LW. 25.333,1891). Natomiast Wydział powiatowy w Tłumaczu uiszczył z tytułu zaległości więcej od preliminowanej raty o 417 zł.	—	—	—	—
—	20	<i>Dochód większy</i> z powodu, iż wpływy tego rodzaju z góry ściśle oznaczyć się nie dadzą.	—	—	—	—
1.199	1.222		3.123	24 ¹ / ₂	—	—

Fundusz krajowy.

Część II.

Liczba		P o s z c z e g ó l n i e n i e	Dochody w roku 1891.		Kwota preliminowa- na wedle ustawy z dnia 27. Listopada 1890.
ru- bryki	po- zycy		zł.	ct.	
budżetu			zł.	ct.	zł.
XVI. a		Z przeniesienia .	8.462	77	8.440
	57	Fundusz pożyczkowy Spółek wodnych, na umorzenie rat ka- pitału i odsetek od pożyczki 700.000 zł.	38.451	—	38.481
	58	Od c. k. Skarbu państwa zasiłek na utrzymanie 4 nauczycieli wędrownych	3.334	—	4.000
		<u>Suma dochodów w budżecie poszczególnionych .</u>	<u>50.247</u>	<u>77</u>	<u>50.921</u>
		<i>B) Dochody w budżecie nieposzczególnione.</i>			
		<i>Bezzwrotne.</i>			
		<i>a) Dochody byłego funduszu gmachu sejmowego:</i>			
		Od S. Brykczyńskiego czynsz za używanie w latach 1890—1891 kanału należącego do tegoż gmachu, wraz z odsetkami zwłoki	23	—	—
		<i>b) Fundusz kultury krajowej, pozostałość gotówki z r. 1891.</i>	362	84	—
		<i>c) Ze sprzedaży odsypiska na Dunajcu pod Wróblowicami</i>	41	25	—
		<i>d) Zwrot z pożyczek na zasiewy udzielonych w roku 1880.</i>	15	—	—
		<u>Suma dochodów budżetem nieposzczególnionych .</u>	<u>442</u>	<u>09</u>	<u>—</u>
		Krajowe opłaty konsumcyjne.			
XVI. b	58a	Dochód z krajowych opłat konsumcyjnych	160.892	12	—

Dochody.

Fundusz krajowy.

W porównaniu z kwotą preliminowaną okazują się dochody		Uzasadnienie różnic	Należytości				
			czynne		bierne		
mniejsze zł.	większe zł.		z roku bieżącego				
			zł.	ct.	zł.	ct.	
1.199	1.222			3.123	24 ¹ / ₂	—	—
30	—	Obacz rubrykę XIV. poz. 179. wydatków, oraz specjalne zamknięcie rachunku tego funduszu.	—	—	—	—	—
666	—	<i>Dochód mniejszy</i> , ponieważ dla dwu nauczycieli wypłacono subwencyę dopiero od 1. maja t. j. od czasu zamianowania.	—	—	—	—	—
1.895	1.222			3.123	24 ¹ / ₂	—	—
673							
—	23			—	—	—	—
—	363	Według specjalnego zamknięcia rachunku tego funduszu.	—	—	—	—	—
—	41		60	—	—	—	—
—	15		—	—	—	—	—
—	442		60	—	—	—	—
—	160.892	Oplaty te weszły w życie od 1. lipca 1891. na podstawie ustawy krajowej z dnia 20. marca 1891. Wpływy z tego tytułu wynosiły: 1. Czynsze dzierżawne opłat konsumcyjnych w kraju (z wyłączeniem miasta Lwowa i Krakowa i bez opłat od wina) 118.165·08 2. Opłaty konsumcyjne z miasta Lwowa wraz z 30% dodatkiem konsumcyjnym od wina wedle umowy do LW. 41.020/1891. 18.000·— 3. Opłaty konsumcyjne z miasta Krakowa z takim samym dodatkiem od wina, mianowicie: a) administrowane przez tęż gminę na mocy ugody (LW. 27.198/1891.) 14.616·70 b) wydzierżawione opłaty od wyrabianych trunków w m. Krakowie (LW. 27.198/1891.) 2.325·— 16.941·70	1.270	—	—	—	—
		Do przeniesienia 153.106·78	1.270	—	—	—	—

Fundusz krajowy.

Część II.

Liczba		P o s z c z e g ó l n i e n i e	Dochody w roku 1891.		Kwota preliminowa- na wedle ustawy z d. 27. Listopada 1890.
ru- bryki	po zycey		zł.	ct.	
budżetu			zł.	ct.	zł.
XVII.	59	Dochód z zaciągniętej pożyczki im. wartości 1,500.000 zł., częścią na pokrycie niedoboru roku 1891., częścią na koszta konfekcyi i na ratę umorzenia — w pozostałej zaś reszcie na dalsze uposażenie kasy krajowej, (<i>uadary- czajne</i>)	753.699	—	753.699
XVIII.	60	Dodatki do podatków po 36 ct. od 1 zł. w. a. pod.tku z dodatkami. W c. k. urzędach podatkowych: 1. Bełz 21.668 zł. 29 ¹ / ₂ ct. 2. Biała 45.631 " 66 " 3. Biecz 963 " 59 ¹ / ₂ " 4. Bircza 6.910 " 45 ¹ / ₂ " 5. Bóbrka 28.792 " 33 ¹ / ₂ " 6. Bochnia 35.936 " 61 ¹ / ₂ " 7. Bohorodczany 15.487 " 83 " 8. Bolechów 8.697 " 26 " 9. Borszczów 30.260 " 14 " 10. Brody 38.128 " 96 " 11. Brzesko 26.944 " 81 " 12. Brzeżany 27.143 " 72 ¹ / ₂ " 13. Brzozów 27.421 " 75 " 14. Buczacz 34 423 " 26 " 15. Bukowsko 2 332 " 37 " 16. Busk 5 018 " 45 " 17. Chodorów 3.576 " 16 " 18. Chrzanów 32.325 " 85 ¹ / ₂ " 19. Cieszanów 31.596 " 68 " 20. Czortków 37.147 " 06 ¹ / ₂ " 21. Dąbrowa 33.296 " 52 ¹ / ₂ " 22. Dębica 15.744 " 06 " 23. Dobczyce 2.318 " 40 " 24. Dobromil 11.493 " 57 ¹ / ₂ "			
Do przeniesienia			523.259 zł.	83 ct.	

Dochody.

Fundusz krajowy.

W porównaniu z kwotą preliminaryną okazują się dochody		Uzasadnienie różnic		Należytości			
				czynne		bierne	
				z roku bieżącego			
mniej	więcej	zł.	ct.	zł.	ct.	zł.	ct.
		Z przeniesienia	153.106 78	1.270	—	—	—
		4. Dochód z 30% dodatku krajowego do rządowego podatku konsumcyjnego w powiatach pobieranego	9.142 72	3.091	65 ¹ / ₂	—	—
		5. Prowizya zwłoki	118 61	5	36	—	—
		6. Grzywny i kary	110 30	18	95	—	—
		7. Przepadłe kaucyje i wadya	1.550 —	—	—	—	—
		Razem	164.028 41	4.385	96 ¹ / ₂	—	—
		a po strąceniu poniesionych wydatków na inseraty, druki, koszta komisyjne, licytacye, honorarya za czynności i inne	3.136 29				
		pozostaje czysty dochód	160.892 12				
<p align="center">Rachunek sumaryczny dodatków krajowych za rok budżetowy 1891. przedstawia się jak następuje:</p>							
Dodatki krajowe	Zaległe po koniec r. 1890.		Bieżące na r. 1891.		R a z e m		
	zł.	ct.	zł.	ct.	zł.	ct.	
a) Należytość	1,209.288	55	4,211.662	50 ¹ / ₂	5,420.951	05 ¹ / ₂	
b) Uiszczenie	475.639	08 ¹ / ₂	3,493.778	44	3,969.417	52 ¹ / ₂	
c) Zwroty opodatkowanym	13.939	81	8.022	38	21.962	19	
d) Czysty dochód	461.699	27 ¹ / ₂	3,485.756	06	3,947.455	33 ¹ / ₂	
e) Zaległość z końcem roku 1891.	733.649	46 ¹ / ₂	717.884	06 ¹ / ₂	1,451.533	53	
<p>Wydatność 1 centa dodatku krajowego wedle budżetu wynosić miała 104.000 zł. przyniosła zaś istotnie 109.651 „ w skutek czego i ogólny dochód z dodatków krajowych jest większy.</p>							

Fundusz krajowy.

Część II.

Liczba		P o s z c z e g ó l n i e n i e	Dochody w roku 1891.		Kwota preliminowa- na wedle ustawy z dnia 27. Listopada 1890.
ru- bryki	po- zycy		zł.	ct.	zł.
budżetu					
XVIII.		Z przeniesienia	523.259 zł.	83 ct.	
		25. Dolina	17.283	11 "	
		26. Drohobycz	72.111	" 98 ¹ / ₂ "	
		27. Dubiecko	6.631	" 38 "	
		28. Dukla	12.573	" 01 ¹ / ₂ "	
		29. Frysztak	1.151	" 58 ¹ / ₂ "	
		30. Gliniany	4.496	" 12 "	
		31. Gorlice	27.610	" 46 "	
		32. Gródek	25.240	" 35 ¹ / ₂ "	
		33. Grybów	13.752	" 17 ¹ / ₂ "	
		34. Grzymałów	11.347	" 53 "	
		35. Gwoździec	14.213	" 95 "	
		36. Halicz	16.485	" 50 ¹ / ₂ "	
		37. Horodenka	28.707	" 08 ¹ / ₂ "	
		38. Husiatyn	24.331	" 04 "	
		39. Janów	12.742	" 72 ¹ / ₂ "	
		40. Jarosław	58.475	" 65 ¹ / ₂ "	
		41. Jasło	32.288	" 06 ¹ / ₂ "	
		42. Jaworów	31.096	" 92 "	
		43. Jordanów	7.380	" 90 ¹ / ₂ "	
		44. Kalwarya	12.931	" 95 "	
		45. Kałusz	25.260	" 66 ¹ / ₂ "	
		46. Kamionka	27.328	" 33 "	
		47. Kolbuszowa	15.479	" 81 ¹ / ₂ "	
		48. Kołomyja	47.208	" 13 "	
		49. Kopyczyńce	29.636	" 71 "	
		50. Kossów	23.589	" 89 "	
		51. Kozowa	24.121	" 39 ¹ / ₂ "	
		52. Kraków	217.358	" 61 "	
		53. Krosno	24.839	" 23 "	
		54. Krościenko	7.361	" 30 "	
		55. Krzeszowice	11.772	" 16 "	
		56. Leżajsk	15.907	" 26 ¹ / ₂ "	
		57. Limanowa	13.418	" 24 "	
		58. Lisko	17.984	" 48 "	
		59. Lubaczów	3.570	" 86 ¹ / ₂ "	
		60. Lwów	711.382	" 93 ¹ / ₂ "	
		61. Łańcut	43.840	" 57 ¹ / ₂ "	
		62. Mielec	32.797	" 19 "	
		63. Mielnica	21.874	" 32 ¹ / ₂ "	
		64. Mikulińce	16.418	" 79 ¹ / ₂ "	
		65. Monasterzyska	13.890	" 47 "	
		66. Mościska	27.439	" 81 "	
		67. Mosty wielkie	10.294	" 69 "	
		68. Mszana	5.743	" 49 "	
		Do przeniesienia	2,342.730 zł.	71 ct.	

Doehody.

Fundusz krajowy.

W porównaniu z kwotą preliminowaną okazują się doehody		Uzasadnienie różnic		Należytości			
				czynne		bierne	
mniejsze	większe			z roku bieżącego			
zł.	zł.	zł.	ct.	zł.	ct.		

Fundusz krajowy.

Cześć II.

Liczba		P o s z c z e g ó l n i e n i e	Dochody w roku 1891.		Kwota preliminowa- na wedle ustawy z dnia 27. Listopada 1890.
ru- bryki	po- zycy		zł.	ct.	
budżetu					zł.
XVIII.		Z przeniesienia	2,342.730	zł. 71	ct.
		69. Muszyna	8.371	" 69 ¹ / ₂	"
		70. Myślenice	15.852	" 58 ¹ / ₂	"
		71. Nadwórna	20.872	" 73 ¹ / ₂	"
		72. Nisko	23.511	" 44	"
		73. Niżankowice	13.122	" 36 ¹ / ₂	"
		74. Nowy Sącz	27.305	" 04	"
		75. Nowy targ	22.864	" 06 ¹ / ₂	"
		76. Obertyn	18.477	" 49 ¹ / ₂	"
		77. Olesko	10.135	" 73 ¹ / ₂	"
		78. Oświęcim	17.756	" 03	"
		79. Peczeniczny	14.609	" 80 ¹ / ₂	"
		80. Pilzno	20.663	" 67	"
		81. Podgórze	14.426	" 21	"
		82. Podgórze	46.250	" 56	"
		83. Potulice	6.638	" 65 ¹ / ₂	"
		84. Przemyśl	65.205	" 92	"
		85. Przemyśl	34.186	" 13	"
		86. Radomysl	5.083	" 37 ¹ / ₂	"
		87. Radziechów	17.737	" 35	"
		88. Rawa	23.550	" 12 ¹ / ₂	"
		89. Rohatyn	43.412	" 97 ¹ / ₂	"
		90. Ropczyce	22.284	" 00 ¹ / ₂	"
		91. Rozwadów	3.650	" 22 ¹ / ₂	"
		92. Rudki	29.685	" 88	"
		93. Rymanów	9.149	" 26 ¹ / ₂	"
		94. Rzeszów	44.260	" 96 ¹ / ₂	"
		95. Sambor	50.233	" 11	"
		96. Sanok	27.755	" 71	"
		97. Sieniawa	13.949	" 28	"
		98. Skala	47.378	" 65	"
		99. Skole	15.035	" 98 ¹ / ₂	"
		100. Sniatyn	41.194	" 31	"
		101. Sokal	42.649	" 63	"
		102. Sokółów	7.597	" 94	"
		103. Stanisławów	40.367	" 31 ¹ / ₂	"
		104. Stare miasto	15.037	" 75	"
		105. Stary Sącz	14.543	" 02	"
		106. Stryj	37.146	" 81	"
		107. Strzyżów	9.744	" 55	"
		108. Szczerzec	17.788	" 45	"
		109. Tarnobrzeg	25.940	" 67	"
		110. Tarnopol	69.678	" 83 ¹ / ₂	"
		111. Tarnów	54.409	" 78 ¹ / ₂	"
		112. Tlumacz	21.329	" 89	"
		Do przeniesienia	3,473.576	zł. 70	ct.

Fundusz krajowy.

Cześć II.

Liczba		P o s z c z e g ó l n i e n i e	Dochody w roku 1891.		Kwota preliminowa- na wedle ustawy z dnia 27. Listopada 1890.
ru- bryki	po- zycyi		zł.	ct.	
budżetu					zł.
XVIII.		Z przeniesienia	3,473.576	zł. 70	ct.
		113. Tluste	7.227	n 02 ¹ / ₂	"
		114. Trembowla	40.177	n 74	"
		115. Tuchów	10.441	n 73	"
		116. Turka	16.110	n 09	"
		117. Tyczyn	16.239	n 64	"
		118. Tyśmienica	13.872	n 99 ¹ / ₂	"
		119. Uhnów	19.010	n 80	"
		120. Ustrzyki	10.888	n 79 ¹ / ₂	"
		121. Wadowice	34.432	n 41 ¹ / ₂	"
		122. Wieliczka	22.110	n 21 ¹ / ₂	"
		123. Wiśnicz	12.220	n 23 ¹ / ₂	"
		124. Wojnicz	14.469	n 44 ¹ / ₂	"
		125. Zaleszczyki	29.028	n 07 ¹ / ₂	"
		126. Zalesce	14.465	n 82 ¹ / ₂	"
		127. Zbaraż	40.635	n 96	"
		128. Zborów	24.098	n 67	"
		129. Złoczów	37.157	n 29 ¹ / ₂	"
		130. Żmigród	9.179	n 72	"
		131. Żólkiew	27.273	n 61	"
		132. Żurawno	11.458	n 51 ¹ / ₂	"
		133. Żydaczów	24.646	n 54 ¹ / ₂	"
		134. Żywiec	38.733	n 29 ¹ / ₂	"
		Suma rubryki XVIII.	3 947.455	33 ¹ / ₂	3,744.000

Dochody.

Fundusz krajowy.

W porównaniu z kwotą preliminowaną okazują się dochody		Uzasadnienie różnic	Należytości				
			czynne		bierne		
z roku bieżącego							
zł.	zł.		zł.	ct.	zł.	ct.	
—	203 455			717.884	06 ¹ / ₂	—	—

A L E G A T Y

1—12.

do zamknięcia rachunku funduszu krajowego za rok 1891.

(Rubr. XV. wydatków, — Rubr. VII., VIII., IX., X. i XV. dochodów).

ZAMKNIĘCIE RACHUNKU

za rok

1 8 9 1

1. aleg.	Szkoła gospodarstwa lasowego we Lwowie	str.	186
2. "	{ a) " rolnicza w Dublanach	"	192
3. "	{ b) " parobków	"	208
4. "	Folwark	"	214
4. "	Kurs gorzelnictwa	"	222
5. "	{ a) Szkoła rolnicza w Czernichowie	"	230
5. "	{ b) Folwark	"	244
6. "	Szkoła rolnicza w Horodence	"	250
7. "	" " " Jagielnicy	"	256
8. "	" " " Kobiernicach	"	262
9. "	" ogrodnicza w Tarnowie	"	268
10. "	" uprawy i wyprawy lnu i konopi w Gródku	"	274
11. "	Krajowy skład publiczny we Lwowie	"	278
12. "	" " " w Krakowie	"	282

Wydatki.

1. Krajowa szkoła gospodarstwa

Liczba	P o s z c z e g ó l n i e n i e			Wydatki w roku 1891.		Kwota preliminowa- na wedle ustawy z dnia 22. Listopada 1890.	
				zł.	ct.		zł.
ru- bryki	po- zytyj	budżetu					
Wydatki.							
I.	Plaće nauczycieli.						
1	Profesor fachowy, zarazem dyrektor, plaće z dodatkami			2.309	94	2.960	
2	Drugi profesor fachowy			2.140	—	2.140	
3	Trzeci „ „ „ „ „			1.240	—	1.240	
4	Dwóch nauczycieli-adjunktów do nauk podstawowych i zawo- dowych, plaće z dodatkami			1.920	—	1.920	
5	Docenci (nauczyciele-pomocnicy):						
	a)	języka polskiego i niemieckiego			750	50	480
	b)	geografii fizycznej i politycznej			—	—	240
	c)	fizyki eksperymentalnej, meteorologii i klimatologii			397	—	420
	d)	chemii ogólnej			300	—	300
	e)	chemii technologicznej			285	—	300
	f)	geometrii wykresłnej i mechaniki zastosowanej			468	75	450
	g)	ekonomii społecznej i zastosowanej do leśnictwa			—	—	200
	h)	ustaw ogólnych i leśnych			725	—	200
	i)	encyklopedyi rolnictwa			—	—	300
	k)	matematyki			135	—	120
			Razem	10.671	19	11.270	
—	Do tego: zaliczki udzielone na plaće 600 zł.						
	po strąceniu ściągniętych rat bieżących 210 „			390	—	—	
	Suma rubryki I.			11.061	19	11.270	
II.	Koszta administracyi.						
6	Druki, inseraty, portorya i inne wydatki kancelaryjne			242	11	200	
7	Podatki			7	47	20	
8	Ubezpieczenie budynków i zbiorów			25	77	60	
9	Opał i oświetlenie			308	20	400	
10	Utrzymanie budynków			99	—	150	
11	Wewnętrzne urządzenie, zwyczajne			34	55	50	
 nadzwyczajne			49	90	150	
12	a) Dozorca domu i pomocnik dozorey			540	—	540	
	b) Na postawienie szopy w ogrodzie przy szkole lasowej, domku dla dozorey i małej szklarni na Szumanówce, oraz na reperacye ogrodzenia tegoż ogrodu, nadzwyczajne			1.000	—	1.000	
	Razem { zwyczajne			1.257	10	1.420	
	{ nadzwyczajne			1.049	90	1.150	
	Suma rubryki II.			2.307	—	2.570	
	Do przeniesienia			12.318	29	12.690	
				1.049	90	1.150	

lasowego we Lwowie.

Wydatki.

W porównaniu z kwotą preliminowaną okazują się wydatki		Uzasadnienie różnic	Należytości			
			czynne		bierne	
mniejsze zł.	większe zł.		z roku bieżącego			
			zł.	ct.	zł.	ct.
650	—	<p><i>Wydatek mniejszy z powodu przeniesienia dyrektora szkoły z dniem 30. września 1891. w stały stan spoczynku. Od 1. października 1891. pobierał drugi profesor fachowy za pełnienie obowiązków dyrektora po 30 zł. miesięcznie.</i></p>				
—	—					
—	—					
—	30	<p><i>Wydatki poniesione w miarę wykładów, w ogóle większe tylko o 51 zł., a znajdujące zupełne pokrycie w zaoszczędzeniu pod poz. 1.</i></p>				
23	—					
—	—					
15	—					
—	19					
—	25					
—	15					
688	89					
—	390	<p><i>Wydatek większy z powodu udzielenia zaliczek na płace (w części w ciągu roku spłaconych), których pozostała niespłacona reszta zupełnie znajduje pokrycie w wykazanej obok należytości czynnej. W ogóle, mimo tego wydatku na zaliczki, okazuje się jeszcze zaoszczędzenie w tej rubryce w kwocie 209 zł.</i></p>	390	—	—	—
688	479					
209	—					
—	42	<p><i>Wydatek większy z powodu znaczniejszych kosztów in-sercyjnych.</i></p>				
13	—					
34	—	<p><i>Wydatki mniejsze według urzędowego wezwania płatniczego i obliczenia asekuracyi.</i></p>				
92	—					
51	—	<p><i>Wydatki mniejsze według istotnej potrzeby w tym roku.</i></p>				
15	—					
100	—					
—	—	<p><i>Niezużyty w roku 1891. kredyt j. o. przeniesiono na rachunek roku 1892. na cel wykazany.</i></p>				
205	42					
100	—					
305	42					
263	—					
414	42					
100	—					
			390	—	—	—

Wydatki.

1. Krajowa szkoła gospodarstwa

Liczba		P o s z c z e g ó l n i e n i e	Wydatki w roku 1891.		Kwota preliminowana wedle ustawy z dnia 22. Listopada 1890.
ru- bryki	po- zycyi		zł.	ct.	zł.
budżetu					
		Z przeniesienia	12.318 1.049	29 90	12.690 1.150
III.		Środki naukowe.			
	13	Biblioteka i czytelnia	427	10	300
	14	Laboratorya:			
		a) chemii ogólnej i technologicznej	60	—	90
		b) botaniczno-fizyologiczne	34	98	60
	15	Muzea, zbiory i środki do demonstracyi i ćwiczeń:			
		a) do geografii fizycznej i politycznej,			
		zwyczajne	10	—	10
		nadzwyczajne	78	80	50
		b) " fizyki	22	40	20
		c) " meteorologii i klimatologii,			
		zwyczajne	20	—	20
		nadzwyczajne	53	25	50
		d) " geometrii wykreslonej i mechaniki	50	—	50
		nadzwyczajne	73	60	150
		e) " inżynieryi leśnej,			
		zwyczajne	49	—	50
		nadzwyczajne	100	—	100
		f) " botaniki, fizyologii, geognozyi, mineralogii i zoologii	55	99	60
		g) " technologii chemicznej,			
		zwyczajne	50	—	50
		nadzwyczajne	39	—	50
		h) " leśnictwa w ogóle	159	90	150
	16	Wycieczki naukowe z uczniami	785	28	800
	17	Utrzymanie ogrodu:			
		a) przy szkole			
		94 zł. 19 ct.			
		b) na Szumanówce			
		294 " 27 "	388	46	300
		Razem			
		zwyczajne	2.113	11	1.960
		nadzwyczajne	344	65	400
		Suma rubryki III.	2.457	76	2.360
IV.		Spłata pożyczki.			
	18	Gal. Kasie oszczędności we Lwowie, spłata kapitału i odsetek XXXIII i XXXIV. rata:			
		a) w kapitale			
		213 zł. 03 ct.			
		b) w 5% odsetkach			
		307 " 77 "	520	80	400
		Razem rubryki I.—IV.			
		zwyczajne	14.952	20	15.050
		nadzwyczajne	1.394	55	1.550
		Suma wydatków rzeczywistych	16.346	75	16.600
		Do tego gotowizna wydana do rachunku roku 1892. na lokacyę na rzecz ogrodu botanicznego przy tej szkole	1.000	—	—
		Ogółem suma wydatków	17.346	75	16.600

lasowego we Lwowie.

Wydatki.

W porównaniu z kwotą preliminowaną okazują się wydatki		Uzasadnienie różnic	Należytości			
			czynne		bierne	
mniej	więcej		z roku bieżącego			
zł.	zł.		zł.	ct.	zł.	ct.
414	42		390	—	—	—
100	—					
—	127	Wydatek większy z powodu, że z tej rubryki udzielono dyrekcji zaliczki 150 zł. na wydawnictwo skryptów litografowanych, zwrotnej z rozprzedaży tychże. Wydatek ten znajduje zupełne pokrycie w przypisanej obok należytości czynnej.	150	—	—	—
30	—					
25	—					
—	—					
—	29					
—	2					
—	—	W ogóle wydano na laboratoria i muzea <i>mniej</i> zwy- czajnych 48 zł. <i>mniej</i> nadzwyczajnych 55 „ razem wydano <i>mniej</i> o 103 zł. według istotnej potrzeby w tym roku.				
—	3					
76	—					
1	—					
—	—					
4	—					
—	—					
11	—					
—	10	Wydatek <i>mniejszy</i> według potrzeby.				
15	—					
—	89	Wydatek <i>większy</i> z powodu dalszego urządzenia ogrodu szkolnego na Szumanówce.				
75	228					
87	32					
162	260					
—	98					
—	121	Wydatek <i>większy</i> według pierwotnego planu umorzenia, z powodu niewykonania konwersji reszty długu na 4½% pożyczkę w Banku krajowym. Reszta dłużnego z końcem roku 1891. kapitału wynosi 6.101 zł. 41 ct.				
489	391					
187	32					
676	423					
253	—					
—	1.000	Obacz wyjaśnienie przy rubryce I. poz. 1. b) dochodów.				
253	1.000		540	—	—	—
—	747					

Dochody.

1. Krajowa szkoła gospodarstwa

Liczba		P o s z c z e g ó l n i e n i e	Dochody w roku 1891.		Kwota preliminowana wedle ustawy z dnia 22. Listopada 1890.
ru- bryki	po- zycy		zł.	ct.	zł.
budżetu					
Dochody.					
I.	1	a) Zasiłek z c. k. Skarbu Państwa	6.000	—	5.000
	—	b) Zasiłek z c. k. Skarbu Państwa dla ogrodu botanicznego przy tejże szkole	1.000	—	—
II.	2	Opłaty od uczniów :			
		a) wpisowe 58 zł.			
		b) czesne 160 „	218	—	360
III.	3	Czynsz dzierżawny z ogrodu doświadczalnego na Szumanówce	15	—	100
—	—	Zwrot zaliczek na płace, udzielonych w latach ubiegłych .	720	—	—
		<u>Suma dochodów .</u>	7.953	—	5.460
—	—	Niedobór pokryty z funduszu krajowego	9.393	75	11.140
		<u>Razem .</u>	17.346	75	16.600
<p>Uwaga. Stan majątku funduszu szkoły wykazano przy funduszu krajowym.</p> <p>LW. 56.782/1892.</p>					

lasowego we Lwowie.

Dochody.

W porównaniu z kwotą preliminowaną okazują się dochody		Uzasadnienie różnic	Należytości			
			czynne		bierne	
mniejsze zł.	większe zł.		z roku bieżącego			
			zł.	ct.	zł.	ct.
—	1.000	Dochód większy ponieważ w myśl uchwały Wys. Sejmu z dnia 21. Listopada 1890. Wydział krajowy uzyskał u c. k. Rządu podwyższenie subwencji z funduszków państwowych z dotychczasowych 5.000 zł. na 6.000 zł. rocznie.				
—	1.000	Dochód nie preliminowany, uiszczony przez c. k. Skarb państwa na cel obok wskazany; (LW. 47.158/1890.) ponieważ w ciągu roku 1891. zużycie tego zasiłku nie nastąpiło, wydano tę kwotę z rachunku roku 1891. i ulokowano na rachunek roku 1892. na książeczkę wkładową Banku krajowego. (LW. 56.585/92) Odnośny wydatek obacz w ostatniej pozycyi wydatków.				
142	—	Różnica z powodu niestałości dochodów tego rodzaju.				
85	—	Według wyjaśnienia przy zamknięciu rachunku tej szkoły za rok 1890. na str. 207. dzierżawa skończyła się z końcem roku 1889. z powodu odebrania ogrodu na własne cele naukowe. Wykazany dochód pochodzi ze sprzedaży trawy z tego ogrodu.				
—	720					
227	2.720					
1.746	—	Dotacja <i>mniejsza</i> w miarę potrzeby pokrycia niedoboru.				
1.973	2.720	Wynik ten od budżetu <i>korzystniejszy</i> jest skutkiem <i>większych</i> dochodów 2.493 zł.				
	747	po potrąceniu zaś zasiłku z c. k. Skarbu przy rubryce I. poz. 1. b) 1.000 „				
		który z rachunku tego roku na następny przeniesiony i na cel specjalny ulokowany został, okazują się dochody <i>większe</i> o 1.493 zł.				
		Wydatki rzeczywiste były <i>mniejsze</i> od budżetu o 253 „				
		wynik przeto <i>korzystniejszy</i> o 1.746 zł.				
		uwzględnivszy zaś zaliczki dane na płace, których zwrot przypisany w kwocie 390 „				
		wynik okazuje się jeszcze <i>korzystniejszy</i> o 2.136 zł.				
		pominąwszy nadto należytość czynną, wykazaną przy poz. 13. wydatków.				

2. Krajowa szkoła

Liczba			Wynikłości w roku 1891.											
			ru- bryki		po- zycy		budżetu		zwyczajne		nad- zwyczajne		Razem	
							zł.	ct.	zł.	ct.	zł.	ct.	zł.	ct.
S u m a r y u s z														
a) Wyższa szkoła rolnicza.														
W y d a t k i.														
I.	1-12	Place profesorów i docentów	22.624	12	—	—	—	—	22.624	12				
II.	13 20	Inne place	2.956	41	—	—	—	—	2.956	41				
III.	21-25	Zasługi	2.140	30	50	—	—	—	2.190	30				
IV.	26 38	Koszta administracyjne	6.702	65	6.434	11 ¹ / ₂	—	—	13 136	76 ¹ / ₂				
V.	39-47	Potrzeby naukowe	6 772	20	783	—	—	—	7 555	20				
VI.	48	Podatki i opłaty	512	70	—	—	—	—	512	70				
VII.	49	Budowa internatu	—	—	10 000	—	—	—	10.000	—				
VIII.	50	Budowa gorzelnii	—	—	26 045	32 ¹ / ₂	—	—	26.045	32 ¹ / ₂				
—	—	Rozmaite	101	56	—	—	—	—	101	56				
Suma wydatków rzeczywistych, budżetem objętych			41 809	94	43 312	44	—	—	85.122	38				
D o c h o d y.														
I.	1	Subwencya z c. k. Skarbu Państwa	7.500	—	—	—	—	—	7.500	—				
II.	2	Subwencya z funduszu kultury krajowej	3.433	—	—	—	—	—	3.433	—				
III.	3-7	Opłaty od uczniów	2.678	50	—	—	—	—	2.678	50				
IV.	8	Dochody z pasieki	—	—	—	—	—	—	—	—				
V.	9	Sprzedaż plodów z pola doświadczalnego i ogrodu	84	19	—	—	—	—	84	19				
VI.	10a)	Zę sprzedaży obl. indemn. propinacyjnych	—	—	5.750	—	—	—	5.750	—				
	10b)	Zaciągnąć się mająca pożyczka hipoteczna na bu- dowę gorzelnii	—	—	—	—	—	—	—	—				
—	—	Rozmaite dochody	1.685	70	—	—	—	—	1.685	70				
—	—	Dotacya z funduszu krajowego	63.990	99	—	—	—	—	63.990	99				
Suma dochodów rzeczywistych budżetem objętych			79.372	38	5.750	—	—	—	85.122	38				
b) Szkoła dozorców i parobków gospodarskich.														
W y d a t k i.														
I.	1-5	Place nauczycieli	2.443	—	1 500	—	—	—	3.943	—				
II.	6-9	Koszta administracyjne	1.054	06	—	—	—	—	1.054	06				
III.	10-11	Utrzymanie uczniów	7.243	91	—	—	—	—	7.243	91				
IV.	12-15	Potrzeby naukowe	289	66	—	—	—	—	289	66				
V.	16	Kurs ćwiczeń dla szkolnej straży pożarnej	40	—	—	—	—	—	40	—				
Suma wydatków rzeczywistych, budżetem objętych			11.070	63	1.500	—	—	—	12.570	63				
D o c h o d y.														
I.	1	Subwencya z c. k. Skarbu Państwa	1.500	—	—	—	—	—	1.500	—				
II.	2 3	Opłaty i datki	254	—	—	—	—	—	254	—				
III.	4	Zarobek uczniów	750	73	—	—	—	—	750	73				
—	—	Rozmaite dochody	49	—	—	—	—	—	49	—				
—	—	Dotacya z funduszu krajowego	10.016	90	—	—	—	—	10.016	90				
Suma dochodów rzeczywistych budżetem objętych			12.570	63	—	—	—	—	12.570	63				

Stan majątku

a) Wyższa szkoła rolnicza.

Stan czynny:

Należytości czynne: a) z roku bieżącego: w rubrykach wydatków	1.575 zł. 50 ct.	
„ „ „ dochodów	1.309 „ 50 „	2.885 zł. — ct.
b) z lat ubiegłych: w rubrykach wydatków:		
1) zaliczki na płace (rubr. I. poz. 1—12)	25 zł. — ct.	
2) rozmaite	72 „ 40 „	97 zł. 40 ct.
„ „ „ w rubrykach dochodów:		
1) opłaty od uczniów (rubr. III. poz. 3—7)	932 zł. 16 ct.	
2) za warzywa (rubr. V. poz. 9)	8 „ 73 „	
3) rozmaite	984 „ 25 „	1.925 „ 14 „
	<u>Razem</u>	<u>2.022 „ 54 „</u>

Stan bierny:

Należytości bierne

LW. 58.653/1892.

Czysty stan czynny

4.907 zł. 54 ct.

rolnicza w Dublinach.

Kwota preliminowana wedle ustawy z d. 22. i 27. listopada 1890.			Wynikłości są zatem:							Należytości			
zwy- czajne	nadzwy- czajne	Kredyt dodatkowy nadzwyczajny z dnia 14/11 1889.	Razem	mniejsze		większe		w ogóle		czynne		bierne	
				zwy- czajne	nad zwy- czajne	zwy- czajne	nadzwy- czajne	mniejsze	większe	z roku bieżącego			
zł.	zł.		zł.	zł.	zł.	zł.	zł.	zł.	zł.	zł.	ct.	zł.	ct.
20 580	—	—	20 580	—	—	2 044	—	—	2 044	1 462	50	—	—
2 980	—	—	2 980	24	—	—	—	24	—	—	—	—	—
2 140	50	—	2 190	—	—	—	—	—	—	—	—	—	—
5 592	3 370	3 000	11 962	—	—	1 111	64	—	1 175	—	—	—	—
6 490	800	—	7 290	—	17	282	—	—	265	113	—	—	—
66	—	—	66	—	—	447	—	—	447	—	—	—	—
—	10 000	—	10 000	—	—	—	—	—	—	—	—	—	—
—	24 500	—	24 500	—	—	—	1 545	—	1 545	—	—	—	—
—	—	—	—	—	—	102	—	—	102	—	—	—	—
37 848	38 720	3 000	79 568	24	17	3 986	1 609	24	5 578	1 575	50	—	—
—	—	—	—	—	—	—	—	—	5 554	—	—	—	—
5 500	—	—	5 500	—	—	2 000	—	—	2 000	—	—	—	—
3 433	—	—	3 433	—	—	—	—	—	—	—	—	—	—
8 910	—	—	8 910	6 232	—	—	—	6 232	—	1 291	50	—	—
230	—	—	230	230	—	—	—	230	—	—	—	—	—
250	—	—	250	166	—	—	—	166	—	—	—	—	—
—	2 290	3 000	5 290	—	—	—	460	—	460	—	—	—	—
—	24 500	—	24 500	—	24 500	—	—	24 500	—	—	—	—	—
—	—	—	—	—	—	1 686	—	—	1 686	18	—	—	—
31 455	—	—	31 455	—	—	32 536	—	—	32 536	—	—	—	—
49 778	26 790	3 000	79 568	6 628	24 500	36 222	460	31 128	36 652	1 309	50	—	—
—	—	—	—	—	—	—	—	—	5 554	—	—	—	—
2 290	1 375	—	3 665	—	—	153	125	—	278	73	—	—	—
1 340	—	—	1 340	286	—	—	—	283	—	—	—	—	—
7 344	—	—	7 344	100	—	—	—	100	—	—	—	—	—
430	—	—	430	140	—	—	—	140	—	—	—	—	—
40	—	—	40	—	—	—	—	—	—	—	—	—	—
11 444	1 375	—	12 819	526	—	153	125	526	278	73	—	—	—
—	—	—	—	—	—	—	—	248	—	—	—	—	—
1 500	—	—	1 500	—	—	—	—	—	—	—	—	—	—
840	—	—	840	586	—	—	—	586	—	—	—	—	—
648	—	—	648	—	—	103	—	—	103	—	—	—	—
—	—	—	—	—	—	49	—	—	49	—	—	—	—
9 831	—	—	9 831	—	—	186	—	—	186	—	—	—	—
12 819	—	—	12 819	596	—	328	—	526	338	—	—	—	—
—	—	—	—	—	—	—	—	248	—	—	—	—	—

z końcem roku 1891.

b) Szkoła parobków i dozorców gospodarskich.

Stan czynny.

Należytości czynne: a) z roku bieżącego: w rubrykach wydatków: zaliczki na płace (rubr. I. poz. 1-5) 73 zł. — ct.
 b) z lat ubiegłych: w rubr. wydatków: zaliczki na płace (rubr. I. poz. 1-5) 30 zł. — ct.
 w rubrykach dochodów: opłaty od uczniów i datki (rubr. II. poz. 2-3) 25 „ — „ 55 „ — „
 Razem 128 zł. — ct.

Stan bierny.

Należytości bierne

Czysty stan czynny

128 zł. — ct.

Wydatki

2. a) Wyższa szkoła

Liczba		P o s z c z e g ó l n i e n i e	Wydatki w roku 1891.		Kwota preliminowana wedle ustawy z dnia 22. i 27. listopada 1890.
ru- bryki	po- zycy		zł.	ct.	zł.
budżetu					
Wydatki.					
I. Płace profesorów i docentów.					
1		Profesor fachowy, zarazem dyrektor, płaca z dodatkami	2.760	—	2.760
2		Sześciu profesorów fachowych, płace z dodatkami	10.779	96	10.940
3		Dwóch adjunktów	2.077	72	1.800
4		Trzech asystentów	2.634	—	1.800
5		Docent fizyki	800	—	800
6		„ weterynaryi	480	—	480
7		„ leśnictwa	180	—	240
8		„ nstaw rolnych	360	—	360
9		„ ogrodnictwa	149	94	200
10		„ melioracyi	240	—	240
11		„ zoologii	—	—	360
12		„ historyi i literatury polskiej	600	—	600
—		„ rybactwa	100	—	—
		Razem	21.161	62	20.580
—		Do tego zaliczki udzielone na płace 2 030 zł. — ct po strąceniu ściągniętych rat bieżących 567 „ 50 „	1.462	50	—
		Suma rubryki I.	22.624	12	20.580
II. Inne płacc.					
13		Lekarz zakładowy	353	29	400
14		Dr. Skalkowski Władysław, emerytowany lekarz zakładowy	200	—	200
15		Anowa Berta, wdowa po profesorze	300	—	300
16		Kahane Aleksandra, wdowa po profesorze	600	—	600
17		Kapelan	300	—	300
18		Kasyer, zarazem rachmistrz	623	12	600
19		Pisarz dyrekeyi	480	—	480
20		Remuneracya dla pomocnika w bibliotece	100	—	100
		Suma rubryki II.	2 956	41	2.980

rolnicza w Dublanach.

Wydatki.

W porównaniu z kwotą preliminowaną okazują się wydatki		Uzasadnienie różnic	Należytości			
			czynne		bierne	
z roku bieżącego						
mniejsze	większe		zł.	ct.	zł.	ct.
zł.	zł.					
—	—					
160	—					
—	278					
—	834					
—	—					
60	—	Wydatki większe, ogółem o 582 zł. z powodu zarządzo- nych zastępstw za osobnem wynagrodzeniem, oraz za nadobowiązkowe wykłady (LW. 42.109/1891, 48.209/1891, 16.254/1891, 11.121/1891, 23.165/1891).				
50	—					
360	—					
—	—					
—	100					
630	1.212					
	582					
—	1.462	Wydatek niepreliminowany zarachowuje się na stałą ru- brykę w myśl uchwały Wys. Sejmu z dnia 14 października 1874. Tenże znajduje zupełne pokry- cie w wykazanej obok należytości czynnej.	1.462	50	—	—
—	2.044		1.462	50	—	—
47	—	Wydatek mniejszy, z powodu <i>intercalare</i> .				
—	—					
—	—					
—	23	Wydatek większy, z powodu przyznania kasyerowi do- datku pięcioletniego o rocznych 50 zł. od 13. lipca 1891. (LW. 25.980/1891). Dodatek ten zamieszczony już został w budżecie roku 1892.				
—	—					
47	23					
24	—					

Wydatki.

2. a) Wyższa szkoła

Liczba		P o s z c z e g ó l n i e n i e	Wydatki w roku 1891.		Kwota preliminowa- na wedle ustawy z dnia 22. i 27. listo- pada 1891.		Kwota nadzwyczajna wedle uchwały z dnia 18. listopada 1891.	Razem
ru- bryki	po- zycy)		zł.	ct.	zł.	zł.		
budżetu								
III.		Zaslugi.						
21		Sługa szkolny oraz ubranie dla tegoż	294	—	290			
22		Dwóch stróżów domowych	440	30	420			
23		Preparator i usługa dla uczniów w laboratorjach :						
		a) zwyczajne	1,152	—	1,200			
		b) nadzwyczajne	50	—	50			
24		Pasiecznik i dozorca pola doświadczalnego	204	—	180			
25		Mudryk Wiktorya wdowa po dozorecy	50	—	50			
		Razem } zwyczajne	2,140	30	2,140			
		} nadzwyczajne	50	—	50			
		Suma rubryki III.	2,190	30	2,190			
IV.		Koszta administracyjne.						
26		Zarząd :						
		a) potrzeby kancelaryjne	119	zł. 15 ct.				
		b) druki i inseraty	138	" 50 "				
		c) portorya i posyłki	91	" 24 "				
		d) koszta podróży dyrekecyi	193	" — "				
			541	89	470			470
27		Opał	1,007	76	1,050			1,050
28		Oświetlenie	190	94	300			300
29		a) Utrzymanie budynków i ogrodzeń	1,982	76	1,000			1,000
		b) Na wykończenie domu mieszkalnego dla profesorów, nadzwyczajne	6,344	80 ¹ / ₂	3,100	3,000	6,100	6,100
		Do przeniesienia } zwyczajne	3,723	35	2,820	—	2,820	2,820
		} nadzwyczajne	6,344	80 ¹ / ₂	3,100	3,000	6,100	6,100

rolnicza w Dublanach.

Wydatki.

W porównaniu z kwotą preliminowaną okazują się wydatki		Uzasadnienie różnic	Należytości			
			czynne		bierne	
mniej	więcej		z roku bieżącego			
zł.	zł.		zł.	ct.	zł.	ct.
—	4	Różnice równoważące się zupełnie w granicach budżetu.				
—	20					
48	—					
—	—					
—	24					
48	48					
—	—					
—	—					
—	72	Wydatek większy, nie dający się naprzód dokładnie obliczyć, natomiast okazał się tenże <i>mniej</i> o 40 zł. w szkole parobków. (Obacz także rubrykę II. poz. 6 wydatków.				
42	—	Wydatek <i>niewiele mniej</i> wedle potrzeby w tym roku.				
109	—	Wydatek <i>mniej</i> z powodu zaprowadzonych oszczędności.				
—	983	Wydatek <i>większy</i> z powodu znaczniejszych robót konserwacyjnych (LW. 32 922/1891). Natomiast zamknięcie rachunku szkoły parobków wykazuje w tej pozycji zaoszczędzenie, wspólne bowiem koszty rekonstrukcji dachu na tejże szkole pokryto z niniejszego kredytu.				
—	245	Na cel obok wykazany wydano:				
		a) na materiały budowlane	1.634	zł. 35	ct.	
		b) na roboty ziemne, murarskie, ciesielskie, stolarskie i t. d.	4.417	" 30 ¹ / ₂	"	
		c) na administrację budowy	300	" —	"	
		d) na koszta komisyjne	8	" 15	"	
		Razem	6.359	zł. 80 ¹ / ₂	ct.	
		ponieważ zaś uzyskano ze sprzedaży mazi	15	" —	"	
		przeto <i>netto</i> wydano, jak obok wykazano	6.344	zł. 80 ¹ / ₂	ct.	
		Co do pokrycia tego wydatku (obacz rubr. VI. poz. 10 a dochodów). Przekroczenie kredytu 6.100 zł. o kwotę 244 zł. 80 ¹ / ₂ ct. czyli w zaokrągleniu o 245 zł., zachodzi uzasadnienie w nagłej podwyżce cen żelaza i blachy w potrzebie podwyższenia cokołu i zrobienia nowych dwu okien w ścianie. (Obacz LW. 24.162/1890, oraz LW. 53.621/1892).				
151	1.055					
—	245					

Wydatki.

2. a) Wyższa szkoła

Liczba		P o s z c z e g ó l n i e	Wydatki w roku 1891.		Kwota prelimitowana wedle ustawy z dnia 22. i 27. listopada 1891.		Kredyt nadzwyczajny wedle uchwały z dnia 18. listopada 1891.	Razem
ru- bryki	po- zycyi		zł.	ct.	zł.	zł.		
budżetu								
IV.		Z przeniesienia {	3.723	35	2.820	—	2.820	
		zwyczajne	6.344	80 ¹ / ₂	3.100	3.000	6.100	
		nadzwyczajne						
	30	Utrzymanie dziedzińca	52	89	100	—	100	
	31	Ubezpieczenie budynków	277	66	400	—	400	
	32	Najem pomieszczeń :						
		a) dla kasyera						
		b) dla dwóch asystentów						
		c) dla sługi szkolnego						
		180 zł. — ct.						
		110 " — "						
		40 " — "	330	—	412	—	412	
	33	Płaca kominiarza	80	30	90	—	90	
	34	Sprzęty i ruchomości :						
		a) utrzymanie	294	34	120	—	120	
		b) uzupełnienie nowych, nadzwyczajne	89	31	270	—	270	
	35	Koszta przewozu prelegentów	1.646	56	1.400	—	1.400	
	36	Koszta lustracyi zakładu	98	51	100	—	100	
	37	Koszta nabożeństwa	46	91	50	—	50	
	38	Apteka i rozmaite inne	152	13	100	—	100	
		Razem {	6.702	65	5.592	—	5.592	
		zwyczajne	6.434	11 ¹ / ₂	3.370	3.000	6.370	
		nadzwyczajne						
		Suma rubryki IV.	13.136	76 ¹ / ₂	8.962	3.000	11.962	
V.		Potrzeby naukowe.						
	39	Eksperymenta przy wykładach	84	32	300	—	—	
	40	Zbiory i muzea, utrzymanie i uzupełnienie {	1.048	22	1.010	—	—	
		zwyczajne	600	—	600	—	—	
		nadzwyczajne						
	41	Laboratorya :						
		zwycz.						
		nadzwycz.						
		a) laboratorium rolnicze	490	zł. 80 ct.	50	zł. — ct.		
		b) " chemiczne	619	" 05 "	—	" — "		
		c) " roślinno-fizyologiczne	236	" 78 "	133	" — "		
		d) " zootomiczne	175	" 06 "	—	" — "		
		Suma pozycyi 41. {	1.521	69	1.275	—	—	
		zwyczajne	183	—	200	—	—	
		nadzwyczajne						
	42	Biblioteka i czytelnia :						
		a) na przykupno dzieł			652	zł. 55 ct.		
		b) na oprawę książek			62	" 20 "		
		c) na czasopisma	1.103	76	1.000	—	—	
	43	Utrzymanie pola doświadczalnego	344	16	350	—	—	
	44	Wycieczki naukowe z uczniami	485	92	500	—	—	
		Do przeniesienia {	4.588	07	4.435	—	—	
		zwyczajne	783	—	800	—	—	
		nadzwyczajne						

rolnicza w Dublanach.

Wydatki.

W porównaniu z kwotą prelimitowaną okazują się wydatki		Uzasadnienie różnic	Należytości				
			czynne		bierne		
mniejsze zł.	większe zł.		z roku bieżącego				
			zł.	ct.	zł.	ct.	
151	1.055						
—	245						
47	—		Wydatek mniejszy z powodu przestrzeganej oszczędności.				
122	—			Wydatek mniejszy z powodu znaczniejszego zwrotu premii asekuracyjnej.			
82	—		} Wydatki mniejsze wedle rzeczywistej potrzeby.				
10	—						
—	174		} Wydatki ogółem mniejsze o 7 zł. wedle istotnej potrzeby.				
181	—			} Wydatek większy w obec zwiększonego przyjazdu zamiejscowych docentów i najmu dorożek.			
—	246						
1	—		} Różnice drobne na korzyść budżetu.				
3	—						
—	52	} Wydatek większy z powodu większego zapotrzebowania leków.					
416	1.527						
181	245						
597	1.772						
—	1.175						
216	—	} Wydatek mniejszy wedle ścisłej potrzeby.					
—	38		} Wydatek większy z powodu znaczniejszych kosztów aparatów mleczarskich.				
—	—						
—	247	} Wydatek w ogóle większy o 230 zł. W szczególności wymagało laboratorium rolnicze i chemiczne znaczniejszych nakładów. Wydatek ten zmniejsza się o 40 zł. uwzględnivszy zwrot uskuteczniomy przez kurs gorzelniczy za używanie laboratorium a zarachowany w rubryce dochodów rozmaitych. (Obacz tamże).					
17	—						
—	104	} Wydatek większy, z powodu większego przykupna dzieł niezbędnie zażądanych przez profesorów do wykładów.					
6	—						
14	—	} Różnice drobne na korzyść budżetu wedle istotnej potrzeby.					
286	389						
17	—						

Wydatki.

2. a) Wyższa szkoła

Liczba		P o s z c z e g ó l n i e n i e	Wydatki w roku 1891.		Kwota preliminowa- na wedle ustawy z d. 22. i 27. listo- pada 1891.
ru- bryki	po- zycy		zł.	ct.	
budżetu					
V.		Z przeniesienia { zwyczajne	4.588	07	4.435
		{ nadzwyczajne	783	—	800
45		Utrzymanie pasieki	37	77	30
46		Ogród:			
		a) Płaca ogrodnika 600 zł.			
		Do tego:			
		Zaliczka na płacę 120 zł.			
		po zapłaceniu rat bieżących 7 „ 113 „ 713 zł. — ct.			
		b) utrzymanie ogrodu 433 „ 36 „			
		c) druk katalogu — „ — „	1.146	36	1.025
47		Wynagrodzenie dla folwarku Dublańskiego za straty ponieszone, w skutek zastosowania stanu inventarza do potrzeb szkoły	1.000	—	1.000
		Razem { zwyczajne	6.772	20	6.490
		{ nadzwyczajne	783	—	800
		Suma rubryki V.	7.555	20	7.290
VI.		Podatki i opłaty.			
48		Podatek gruntowy i domowy	512	70	66
VII.		Budowa internatu.			
49		Na przygotowanie materiału do budować się mającego internatu <i>nadzwyczajne</i>	10.000	—	10.000
VIII.		Budowa gorzelni.			
50		Na budowę gorzelni, <i>nadzwyczajne</i>	26.045	32 ¹ / ₂	24.500

rolnicza w Dublanach.

Wydatki.

W porównaniu z kwotą preliminowaną okazują się wydatki		Uzasadnienie różnic	Należytości				
mniejsze zł.	większe zł.		czynne		bierne		
			z roku bieżącego				
			zł.	ct.	zł.	ct.	
236 17	389	8	Wydatek większy nie dający się naprzód dokładnie obliczyć	113	—	—	—
—	—						
—	121	—	Wydatek jest właściwie tylko o 8 zł. większy z powodu koniecznych wydatków nieprzewidzianych na utrzymanie ogrodu, zaś kwota 113 zł. jest tylko pozornym wydatkiem powstałym przez udzielenie zaliczki ogrodnikowi, zwrotnej z płacy jego w miesięcznych ratach. (patrz obok należytość czynną).	—	—	—	—
—	—						
236 17	518	—		113	—	—	—
—	—						
253	518	—		—	—	—	—
—	265						
—	447	—	Wydatek większy z powodu wymierzenia większego podatku domowo klasowego.	—	—	—	—
—	—						
—	—	—	Z kredytu na budowę internatu . . . 10.000 zł. --- ct. wydano w ciągu roku na wykonanie planów 1 034 „ 25 „ resztę zaś niespotrzebowaną 8,965 zł 75 ct. w myśl uchwały Wys. Sejmu z dnia 2. kwietnia 1892. przeniesiono na cel budowy do rachunku roku 1892. Wynik przeto roku 1891. wynosi j. o. 1.0000 zł	—	—	—	—
—	—						
—	1 545	—	Koszta budowy gorzelnii wyniosły, jak następuje: A) Roboty kosztorysowe budowlane: a) materiał w kamieniu, ceglach, szutrze, wapnie itd. 3.627 zł. 47 ct. b) roboty ziemne, murarskie, ciesielskie, stolarskie itd. 10.628 „ 16 „ c) roboty dodatkowe, jak: podłogi betonowe i kamienne, wyprawa ścian, roboty lakiernicze, itd. 794 „ 71 „ d) administracja budowy, kosztorysy i inne pomniejsze 784 „ 44 „ Roboty nadkosztorysowe budowlane 795 „ 88 „ Razem do przeniesienia . 16.630 zł. 66 ct.	—	—	—	—
—	—						

Wydatki,

2. a) Wyższa szkoła

Liczba		P o s z c z e g ó l n i e n i e	Wydatki w roku 1891.		Kwota preliminowa- na wedle ustawy z dnia 22. i 27. listo- pada 1891.
ru- bryki	po- zycyi		zł.	ct.	
budżetu					zł.
VIII					
		Rozmaite			
		Koszta przyjazdu egzaminatora, wywóz śniegu, obchód rocznicy 3. Maja	101	56	—

rolnicza w Dublanach.

Wydatki.

W porównaniu z kwotą preliminowaną okazują się wydatki		Uzasadnienie różnic	Należytosci				
			czynne		bierne		
			zł.	ct.	zł.	ct.	
mniej	więcej						
zł.	zł.						
		Z przeniesienia 16.30 zł. 66 ct.					
		B) Wewnętrzne urządzenie, roboty kosztorysowe, (mechaniczne urządzenie wraz z montowaniem i dostawą) . . . 17.654 zł. 81½ ct.					
		roboty nadkosztorysowe . . . 791 „ 33 „ 18.446 „ 14½ „					
		C) Urządzenie wodociągu, roboty kosztorysowe . . . 2.597 zł. 50 ct.					
		roboty nadkosztorysowe . . . 697 „ 52 „ 3.295 „ 02 „					
		Ogółem koszta wynosiły <i>brutto</i> . . . 38.371 zł. 82½ ct.					
		Ponieważ jednak na pokrycie tych kosztów wpłynęło:					
		1) z tytułu subwencji na ten cel od c. k. Skarbu Państwa . . . 12.000 zł. — ct.					
		2) z tytułu narosłych odsetek od chwilowej lokacyi tejże . . . 289 „ 20 „					
		3) z tytułu przebieżnych dochodów . . . 37 „ 30 „ 12.326 „ 50 „					
		Wydatek przeto <i>netto</i> wyniósł, jak wykazano 26.045 zł. 32½ ct.					
		W porównaniu uchwalonego na ten cel kredytu . . . 24.500 zł. — ct.					
		z wynikiem istotnym w sumie . 26.045 „ 32½ „					
		okazuje się <i>przekroczenie</i> kredytu o kwotę . . . 1.545 zł. 32½ ct.					
		uzasadnione potrzebą wydatków <i>nadzwyczajnych</i> , jak :					
		a) na zakupno torfu do opału 203 zł. 40 ct.					
		b) na roboty rekonstrukcyjne w w gorzelnii . 462 „ 95 „					
		c) na wynagrodzenie za plan gorzelnii . . . 300 „ — „					
		d) na urządzenie studni próbnej . . . 524 „ 49 „					
		e) na rozmaite drobne nadkosztorysowe wydatki . 54 „ 48½ „					
		razem przekroczone j. w. 1.545 zł. 32½ ct.					
		(LW. 53.621/1892).					
102		Wydatki większe niepreliminowane, gdyż potrzeby tego rodzaju z góry obliczone być nie mogą. Natomiast obacz znaczne niepreliminowane „dochody rozmaite“.					

Dochody.

2. a) Wyższa szkoła

Liczba		P o s z c z e g o l n i e n i e	Dochody w roku 1891.		Kwota preliminowana wedle ustawy z d. 22. i 27. listopada 1891.	Kredyt nadzwyczajny w myśl uchwały z dnia 1891.	
ru- bryki	po- zycyi		zł.	ct.	zł.	zł.	
budżetu							
		Dochody.					
I.	1	Subwencya z c. k. Skarbu Państwa	7.500	—	5.500	—	
II.	2	Subwencya z funduszu kultury krajowej	3.433	—	3.433	—	
III	Oplaty od uczniów:						
	3	Wpisowe	75	—	350	—	
	4	Czesne	2.228	—	7.000	—	
	5	Oplaty za ćwiczenia w laboratorjach	102	50	500	—	
	6	Na bibliotekę	78	—	280	—	
	7	Na usługę	195	—	780	—	
		<u>Suma rubryki III.</u>	2.678	50	8.910	—	
IV.	8	Dochód z pasieki	—	—	230	—	
V.	9	Sprzedaż pędów z pola doświadczalnego i ogrodu	84	19	250	—	
VI	10.	Ze sprzedaży obligów indemnizacji propinacyi <i>nadzwyczajne</i>	5.750	—	2.290	3.000	
		Do przeniesienia <i>nadzwyczajne</i>	5.750	—	2.290	3.000	

rolnicza w Dublanach.

Dochody.

Razem	W porównaniu z kwotą preliminowaną okazują się dochody		Uzasadnienie różnic	Należitości			
	mniejsze	większe		czynne		bierne	
				z roku bieżącego			
zł.	zł.	zł.	zł.	ct.	zł.	ct.	
5.500	—	2.000	<i>Dochód większy z powodu przyznanej wyższej subwencji z c. k. Skarbu państwa Lw. 29.486/1891).</i>				
3.433	—	—					
350 7.000 500 280 780	275 4.772 398 202 585	— — — — —	<i>Dochód z opłat mniejszy z powodu znacznych, obok wykazanych zaległości, oraz z powodu opuszczenia szkoły przez większą liczbę uczni</i>				
8.910	6 232	—					
230	230	—	<i>Dochodu z zaliczki w roku 1891. nie było żadnego; tenże w roku 1890. wyniósł zaledwie nie pełna 14 zł. z powodu niekorzystnych warunków klimatycznych, oraz używania ogrodu na kolekcye roślin do nauki.</i>				
250	166	—	<i>Dochód mniejszy, ponieważ po osunięciu wielu starych drzew i zastosowaniu ogrodu do kultur botanicznych, tenże przynosi tylko bardzo nieznaczny dochód; zaś z pola doświadczalnego także były bardzo małe i obrócono je w części do dalszych prób.</i>				
5.290	—	460	1) Uchwałą Wys. Sejmu z dnia 18. listopada 1889. przyznano kredyt na budowę domu mieszkalnego dla profesorów w Dublanach w sumie 3.000 zł. 2) Z funduszu uzyskanego za zniesienie propinacyi wstawiony został (jak obok) w budżecie roku 1862. na ten cel kredyt 2.290 „ Razem 5.290 zł. 3) Nadto uchwałą Wys. Sejmu z dnia 27. listopada 1890. utworzono dodatkowo na ten cel kredyt 810 „ Ogółem przyzwolono 6.100 zł. (Obacz rubrykę IV. poz. 29. b.) wydatków). Ponieważ sprzedaż obligacyj propinacyjnych nie mogła przyjść do skutku, przeto w zamian za przyzwolone kredyty <i>ad 1—2</i> wstawił Wys. Sejm do budżetu 1892 na pokrycie kosztów tej budowy z roku 1891 kwotę 5.750 zł., stanowiącą nominalną wartość sprzedanych mających w swoim czasie efektów i tę też kwotę pobiera się obok do dochodu na rachunek roku 1891 (LW. 52.709/1891)				

Dochody.

2. a) Wyższa szkoła

Liczba ru- bryki budżetu	po- zyce	P o s z c z e g ó l n i e	Dochody w roku 1891.		Kwota preliminowa- na wedle ustawy z dnia 22. i 27. listo- pada 1891.	Kredyt nadzwyczaj- ny w myśl uchwały z dnia 24. 11. 1889.
			zł.	ct.	zł.	zł.
		Z przeniesienia <i>nadzwyczajne</i>	5.750	—	2.290	3.000
10		Zaciągnąć się mająca pożyczka hipoteczna na pokrycie kosztów budowy gorzelnii <i>nadzwyczajne</i>	—	—	24.500	—
		Razem { <i>zwyčajne</i> <i>nadzwyczajne</i>	5.750	—	26.790	3.000
		Suma rubryki VI.	5 750	—	26.790	3.000
		Rozmaite dochody.				
		Anna Swjejkowska na umorzenie legatu ś. p. Skibińskiego	1.248	zł. 43 ct		
		Procent od legatu ś. p. Skibińskiego	50	" 37 "		
		Za odstąpiony dla gorzelnii szuter	84	" 90 "		
		Kupony od 5% obligacyj bukowińskich pro- pacyjnych	47	" 50 "		
		Laborant, grzywna	1	" — "		
		Kurs gorzelniczy za użycie laboratorium	40	" — "		
		Zwrot zaliczek na płace udzielonych w latach dawniejszych	213	" 50 "	1 685	70
		Dotacya z funduszu krajowego	63.990	99	31 455	—

rolnicza w Dublanach.

Dochody.

Razem	W porównaniu z kwotą preliminowaną okazują się dochody		Uzasadnienie różnic	Należitości			
	mniejsze zł.	większe zł.		czyne		bierne	
				z roku bieżącego			
zł.	zł.	zł.	zł.	ct.	zł.	ct.	
—	—	—					
—	—	—					
24.500	24.500	—	Pożyczki tej nie zrealizowano, stąd też i nie było preliminowanego dochodu.				
—	—	—					
29.790	24.500	460					
29.790	24.040	—		—	—	—	—
—	—	1.686	<i>Dochody większe, niepreliminowane, jako przypadkowe.</i>	18	—	—	—
31.455	—	32 536	Dotacja większa w miarę potrzeby pokrycia niedoboru. Głównym powodem niekorzystnego tego wyniku jest mianowicie: niezaciągnięcie pożyczki hipotecznej, preliminowanej w dochodach w sumie 24 500 zł. oraz znacznie mniejszy od preliminowanego dochód z opłat od uczniów — nareszcie znaczniejszy od preliminowanego wydatek na budowę gorzelni. (Obacz wyjaśnienia przy rubryce XV. wydatków p. t. zamknięcie rachunku szkół i folwarku w Dublanach).	—	—	—	—

Wydatki.

2. b) Szkoła parobców i dozorców

Liczba		P o s z c z e g ó l n i e n i e	Wydatki w roku 1891.		Kwota preliminowana wedle ustawy z dnia 22. i 27. listopada 1891.
ru- bryki	po- zycy		zł.	ct.	
budżetu					zł.
Wydatki.					
I. Płace nauczycieli.					
I.	1	a) Nauczyciel fachowy	—	—	—
		b) Zastępstwo nauczyciela fachowego	1.500	—	1.375
	2	Dwóch nauczycieli pomocniczych, płace z dodatkami	1.480	—	1.400
	3	Docent weterynaryi	150	—	150
	4	Katecheta	200	—	200
	5	Instruktor robót ręcznych	540	—	540
		Razem } zwyczajne	2.370	—	2.299
		} nadzwyczajne	1.500	—	1.375
		Do tego zaliczki na płacę 120 zł.			
		Po strąceniu rat bieżących 47 „	73	—	—
		Ogółem } zwyczajne	2.443	—	2.290
		} nadzwyczajne	1.500	—	1.375
		Suma rubryki I.	3.943	—	3.665
II. Koszta administracyjne.					
II.	6	Zarząd:			
		a) remuneracya dyrektora 400 zł. - ct.			
		b) potrzeby kancelaryjne, inseraty, druki i portorya 60 „ 02 „	460	02	500
	7	Opał i oświetlenie	243	94	240
	8	Utrzymanie budynku szkolnego i ruchomości, ubezpieczenie i kominiarz	75	10	300
	9	Koszta nabożeństwa obrządku gr. kat.	275	—	300
		Suma rubryki II.	1.054	06	1.340
III. Utrzymanie uczniów.					
III.	10	Stołowanie uczniów	5.195	74	5.184
	11	Odzież, pościel i pranie	2.048	17	2.160
		Suma rubryki III.	7.243	91	7.344

gospodarskich w Dublanach.

Wydatki.

W porównaniu z kwotą preliminowaną okazują się wydatki		Uzasadnienie różnic	Należitości			
mniejsze zł.	większe zł.		czynne		bierne	
			z roku bieżącego			
			zł.	ct.	zł.	ct.
—	—					
—	125	Wydatek większy z powodu większej ilości godzin wykładowych.				
—	80	Wydatek większy ponieważ z powodu choroby jednego z nauczycieli wydano nieco więcej na tegoż zastępstwo. (LW. 48.716/1891).				
—	—					
—	—					
—	80					
—	125					
—	73	Wydatek większy z powodu udzielonej zaliczki na płacę. Wydatek ten znajduje zupełne pokrycie w wykazanej obok należitości czynnej.	73	—	—	
—	153					
—	125					
—	278		73	—	—	
40	—	Wydatek mniejszy wedle potrzeby w tym roku.				
—	4	Różnica drobna.				
225	—	Wydatek mniejszy wedle potrzeby. Koszta rekonstrukcji dachu wspólnie z adaptacjami przy szkole wyższej przedsięwziętej zarachowane tamże w rubryce IV. poz. 29. a) wydatków.				
25	—	Wydatek mniejszy wedle rzeczywistej potrzeby w tym roku.				
290	4					
286						
—	12	Wydatek ogółem mniejszy o 100 zł. na podstawie rzeczywiście poniesionych kosztów.				
112	—					
112	12					
100						

Wydatki i Dochody.

2. b) Szkoła parobków i dozorców

Liczba		P o s z c z e g ó l n i e n i e	Wynikłości w roku 1891.		Kwota preliminowa- na wedle ustawy z d. 22. i 27. listo- pada 1891.
ru- bryki	po- zycy		zł.	ct.	
budżetu					zł.
IV.		Potrzeby naukowe.			
	12	Zaprzęgi do demonstracyi	15	04	80
	13	Przybory do pisania i nauki uczniów	79	35	120
	14	Przykupno zwierząt do sekcyi	3	50	30
	15	Przykupno modeli machin i narzędzi	191	77	200
		<u>Sama rubryki IV.</u>	<u>289</u>	<u>66</u>	<u>430</u>
V.	16	Kurs ćwiczeń dla szkolnej straży pożarnej	40	—	40
		Dochody.			
I.	1	Subweneya z c. k. Skarbu Państwa	1.500	—	1.500
II.		Oplaty i datki.			
	2	Oplaty na utrzymanie uczniów	254	—	480
	3	Datki rad powiatowych, Towarzystw gospodarczych i innych	—	—	360
		<u>Sama rubryki II.</u>	<u>254</u>	<u>—</u>	<u>840</u>
III.	4	Zarobek uczniów	750	73	648
—	—	Rozmaite dochody	49	—	—
—	—	Dotacya z funduszu krajowego	10.016	90	9.831

gospodarskich w Dublanach.

Wydatki i Dochody.

W porównaniu z kwotą preliminowaną okazują się wyniki		Uzasadnienie różnic	Należności			
			z roku bieżącego			
mniejsze	większe		czynne		bierne	
zł.	zł.		zł.	ct.	zł.	ct.
65	—	<i>Wydatki mniejsze</i> z powodu ograniczenia się do najmniejszych potrzeb.				
41	—					
26	—					
8	—					
140	—					
—	—					
—	—					
226	—	<i>Dochód mniejszy</i> ponieważ jeden z uczniów uiścił jedynie należność, za rok drugi zaś z powodu choroby tylko za pół roku. Datków dobrowolnych w tym roku nie było.				
360	—					
586	—					
—	103	<i>Dochód większy</i> z powodu częstszego wysyłania uczniów do robót.				
—	49	<i>Dochód</i> nie objęty budżetem, ze zwrotu zaliczki na placę z lat ubiegłych.				
—	186	<i>Dotacja większa</i> w miarę potrzeby pokrycia niedoboru.				

3. Folwark

Liczba		S u m a r y u s z	Wynikłości w roku 1891.					
ru- bryki	po- zycyi		zwyczajne		nad- zwyczajne		Razem	
budżetu			zł.	ct.	zł.	ct.	zł.	ct.
Wydatki.								
I.	1-18	Wydatki na gospodarstwo	10.483	77 ¹ / ₂	1.429	75	11.913	52 ¹ / ₂
II.	19	Cegielnia	7.099	52	—	—	7.099	52
III.	20-22	Podatki i opłaty	948	57	783	25	1.731	82
IV.	23-24	Splata kapitałów i odsetków dłużnych	2.596	—	—	—	2.596	—
V.	25	Rozmaite nieprzewidziane	235	20	—	—	235	20
—	—	Nadmianka dochodów	845	39	—	—	845	39
Suma wydatków rzeczywistych, budżetem objętych			22.208	45 ¹ / ₂	2.213	—	24.421	45 ¹ / ₂
Dochody.								
I.	1-4	Dochody z gospodarstwa	14 205	20 ¹ / ₂	—	—	14.205	20 ¹ / ₂
II.	5	Z cegielni	9.784	13	—	—	9.784	13
III.	6-8	Dochody z propinacyi i polowania	375	—	—	—	375	—
IV.	9	Rozmaite nieprzewidziane	57	12	—	—	57	12
Suma dochodów rzeczywistych, budżetem objętych			24.421	45 ¹ / ₂	—	—	24.421	45 ¹ / ₂

Stan majątku

Stan czynny.

Należytości czynne w rubrykach dochodów:

	Szczegół	Ogół
1. z roku bieżącego	3.123 zlr. 45 ct.	
2. z lat ubiegłych:		
a) za ziemioplody (rubr. I. poz. 1. a)	51 zlr. 15 ct.	
b) z wynajętych ról, łąk i pastwisk (rub. 1. poz. 2)	1.198 " 68 "	
c) za mleko (rubr. I. poz. 3 a. d.)	242 " 18 "	
d) za ryby (rubr. I. poz. 4.)	12 " 25 "	
e) za cegły (rubr. II. poz. 5.)	496 " 58 "	
f) z polowania (rubr. III. poz. 8)	25 " — "	
g) wartość materyałów budowlanych (rub. IV. p. 9)	1.137 " 80 "	3.163 " 64 "
Czysty stan bierny		6.287 zlr. 09 ct.
		48.795 " 07 "
	Zgodnie ze sumą stanu biernego	55.082 zlr. 16 ct.

w Dublanach.

Kwota prelimitowana wedle ustawy z dnia 22. listopada 1890.			Wynikłości są zatem:						Należytości			
			mniejsze		większe		w ogóle		czynne		bierne	
zwy- czajne	nadzw- yczajne	Razem	zwy- czajne	nad- zw- yczajne	zwy- czajne	nadzw- yczajne	mniejsze	większe	z roku bieżącego			
zł.	zł.	zł.	zł.	zł.	zł.	zł.	zł.	zł.	zł.	ct.	zł.	ct.
9.835	1.400	10.735	1.223	—	2.371	30	—	1.178	—	—	192	22
500	—	500	—	—	6.600	—	—	6.600	—	—	—	—
818	784	1.602	—	1	131	—	—	130	—	—	—	—
2.425	—	2.425	—	—	171	—	—	171	—	—	—	—
50	—	50	—	—	185	—	—	185	—	—	—	—
1.183	—	1.183	338	—	—	—	338	—	—	—	—	—
14.811	2.184	16.495	1.561	1	9.458	30	338	8.264	—	—	192	22
								7.926				
15.440	—	15.440	1.342	—	107	—	1.235	—	2.835	45	—	—
600	—	600	—	—	9.184	—	—	9.184	288	—	—	—
405	—	405	30	—	—	—	30	—	—	—	—	—
50	—	50	—	—	7	—	—	7	—	—	—	—
16.495	—	16.495	1.372	—	9.298	—	1.265	9.191	3.123	45	—	—
								7.926				

z końcem roku 1891.

Stan bierny.

Szczegół Ogół

Należytości bierne w rubrykach wydatków:			
1. z roku bieżącego			192 złr. 22 ct.
2. z lat ubiegłych:			
a) należytość rządowa od przeniesienia własności folwarku (rubr. III. poz. 21.)	267 złr. 75 ct.		
b) kapitały dłużne gal. Towarzystwa kredytowego ziemskiemu (rubr. IV. poz. 23.)	14.622 „ 19 „		
c) kapitał dłużny gal. Towarzystwu gospodarczemu (rubr. IV. poz. 24.)	40.000 „ — „	54.889 „ 94 „	55.082 zł. 16 ct.
Suma stanu biernego			55.082 zł. 16 ct.

Wydatki

3. Folwark

Liczba		P o s z c z e g ó l n i e n i e	Wydatki w roku 1891.		Kwota preliminowa- na wedle ustawy z dnia 22. listopada 1891.
ru- bryki	lo- zyczy		zł.	ct.	zł.
budżetu					
Wydatki.					
I. Wydatki na gospodarstwo.					
1		Płace i zasługi wraz z wynagrodzeniem administratora i częścią płacy kasyera	2.523	50	1.600
2		Najem robotnika	4.106	18 ¹ / ₂	3.000
3		Dokupno i zmiana nasienia	111	45	300
4		„ nawozów dopełniających	408	75	400
5		„ karmy (owsa, grysu, makuchów i t. d.)	1.775	20	2 500
6		Zastąpienie zużytych koni i uprzęży	321	53	300
7		Utrzymanie budynków i ogrodzeń	113	07	150
8		„ i naprawa maszyn i narzędzi, oraz kucie koui	546	64	260
9		„ rowów i dróg	—	—	50
10		Wywóz stawarki i urządzenie stawów, <i>nadzwyczajne</i>	300	—	300
11		Melioracye łąk, <i>nadzwyczajne</i>	530	18	500
12		Drenowanie pól, <i>nadzwyczajne</i>	599	57	600
13		Zabezpieczenie od pożaru i zarazy	231	03	300
14		Kuchnia folwarczna	223	96 ¹ / ₂	200
15		Koszta kancelaryjne	8	40	25
16		Światło i smarowidło	20	68	50
17		Kultura lasu i plantacye nieużytków	—	—	100
18		Rogatki, poselki i jazdy w interesach folwarku	93	37 ¹ / ₂	100
Razem } zwyczajne			10.483	77 ¹ / ₂	9.335
} <i>nadzwyczajne</i>			1.429	75	1.400
Suma rubryki I.			11.913	52 ¹ / ₂	10.735

w Dublanach.

Wydatki.

W porównaniu z kwotą preliminowaną okazują się wydatki		Uzasadnienie różnic	Należytości			
			czynne		bierne	
			z roku bieżącego			
mniej	więcej					
zł.	zł.		zł.	ct.	zł.	ct.
—	923	Wydatki w ogóle większe o 2.029 złr., niedające się naprzód ściśle obliczyć, które jednak konieczną potrzebą spowodowane zostały. Mianowicie podwyższenie płac służby folwarcznej; koszty utrzymania maszynisty, ponoszone przedtem z funduszu torfiarni; wzięcie w kulturę własną (ze względu na gorzelnię) części nieużytków i pól dotąd wydzierzawionych; tudzież wysokie ceny najmu robotników dziennych — wpłynęły na zwiększenie kosztu w tych pozycjach. Nadto uwzględnić należy, że powyżej wykazane większe wydatki pokryte są w znacznej części znacznymi należytościami czynnymi przy rubryce I. poz. a) i b) dochodów, które po potrąceniu niższej wynikłości kasowej, przewyższają preliminowane dochody jeszcze o 1.223 złr.				
—	1.106					
189	—	Wydatek mniejszy, gdyż nie było większej potrzeby zakupywania nasienia, które w przeszłym roku znacznym kosztem zmienione zostało.				
—	9	Różnica nieznaczna.				
725	—	Wydatek mniejszy z powodu, iż zbiór siana łąk meliorowanych wypadł korzystniej.	—	—	192	22
—	22	Wydatek większy wedle potrzeby.				
37	—	Wydatek mniejszy wedle potrzeby.				
—	287	Wydatek większy, spowodowany niepreliminowanymi kosztami zakupna 1 buraczarki i 2 pługów Sacka.				
50	—	Nic nie wydano z powodu dobrego stanu rowów i dróg.				
—	30	Wydatek nieco większy wedle potrzeby i wykonanych robót.				
69	—	Wydatek mniejszy, gdyż poniesiono koszta ubezpieczenia tylko od pożaru.				
—	24	Wydatki w ogóle mniejsze o 22 złr. na podstawie rzeczywistych kosztów.				
17	—					
29	—					
100	—		Z powodu drogiego robotnika nie przedsięwzięto kultur w lesie, lecz zastąpiono je własnymi sadzonkami.			
7	—	Wydatek mniejszy wskutek zmienności tego rodzaju wydatków.				
1.223	2.371		—	—	192	22
—	30		—	—	—	—
1.223	2.401		—	—	192	22
—	1.178					

Wydatki

3. Folwark

Liczba		P o s z c z e g ó l n i e n i e	Wydatki w roku 1891.		Kwota preliminowa- na wedle ustawy z dnia 22. listopada 1891.
ru- bryki	po- zycy		zł.	ct.	zł.
budżetu					
II.	19	Cegielnia	7.099	52	500
III.		Podatki i opłaty.			
	20	Podatek gruntowy i domowy	680	82	550
	21	Należytość od przeniesienia własności folwarku, siódma rata .	267	75	268
	22	" konkurencyjna na budowę cerkwi w Malechowie, " <i>nadzwyczajne</i>	783	25	784
		Razem zwyczajne	948	57	818
		<i>nadzwyczajne</i>	783	25	784
		Suma rubryki III.	1.731	82	1.602
IV.		Splata kapitałów i odsetków dłużnych.			
	23	Towarzystwu kredytowemu ziemskiemu we Lwowie:			
		a) 24. i 25. rata kapitału od pożyczki 5.000 zł.	89	32	ct.
		5% odsetki	210	68	300 zł. — ct.
		b) 15. i 16. rata kapitału od pożyczki 11.600 zł.	165	95	ct.
		5% odsetki	530	05	696 " — "
			996	—	825
	24	Renta c. k. galic. Towarzystwu gospodarczemu	1.600	—	1.600
		Suma rubryki IV.	2.596	—	2.425
V.	25	Rozmaite nieprzewidziane	235	20	50
—	—	Nadwyżka dochodów (pozostałość z rachunku)	845	39	1.183

w Dublanach.

Wydatki.

W porównaniu z kwotą preliminowaną okazują się wydatki		Uzasadnienie różnic	Należytości				
			czynne		bierne		
			z roku bieżącego				
mniejsze zł.	większe zł.			zł.	ct.	zł.	ct.
—	6.600	Wydatek większy wskutek zwiększonej produkcji cegły do budowy spichrza i internatu, pokryty ze znaczną nadwyżką większym dochodem ze sprzedaży cegły. (Obacz wyjaśnienie do rubr. II. dochodów).					
—	131	Wydatek większy wedle obliczenia, dokonanego przez c. k. Urząd podatkowy.					
1	—						
—	131						
1	—						
—	131						
1	—						
	130						
		Uchwalona przez Wys. Sejm konwersya tych 5%-wych pożyczek, zaciągniętych swego czasu w Towarzystwie kred. ziemskim, na 4½%-we pożyczki w Banku krajowym nie została przeprowadzoną. Raty więc anuitowe, wyższe od preliminowanych o 171 zł. uiszczono wedle pierwotnych planów umorzenia					
—	171	ad a) Pożyczka zaciągnięta wynosiła 5.000 zł. — ct. po koniec r. 1891. spłacono 853 „ 81 „ pozostaje dług 4 146 zł. 19 ct.					
—	—	ad b) Pożyczka zaciągnięta wynosiła 11.600 zł. — ct. po koniec r. 1891. spłacono 1.124 „ — „ pozostaje dług 10.476 zł. — ct.					
—	171						
—	185	Przekroczenie to spowodowane zostało następującymi, nieprzewidzianymi wydatkami:					
		a) Subwencya dla straży ogniowej 30 zł. — ct					
		b) Kupno 2 świń do chowu 50 „ — „					
		c) Wartość cegły darowanej Kółku rolniczemu 48 „ — „					
		d) Prestacye szkolne i drogowe 65 „ 42 „					
		Razem 193 zł. 42 ct.					
338	—	Wynikłość mniejsza, ponieważ wydatki (po strąceniu nadwyżki) były większe od preliminowanych o 8.264 zł. gdy zaś dochody własne były większe od preliminowanych o 7.926 „					
		przeto z porównania okazuje się mniejsza nadwyżka dochodów, jak obok, o 338 zlr.					

Dochody.

3. Folwark

Liczba		P o s z c z e g ó l n i e n i e	Dochody w roku 1891.		Kwota preliminowa- na wedle ustawy z dnia 22. listopada 1891.
ru- bryki	po- zycyi		zł.	ct.	
budżetu					
Dochody.					
I. Dochody z gospodarstwa.					
1		a) Ze sprzedaży ziemiopłodów	6.630	zł. 44 ct.	
		b) Za owies i siano dostarczone szkołom	715	" 82 "	
			7.346	26	8.100
2		Z wynajętych ról, łąk i pastwisk	1.007	29	900
3		Ze sprzedaży płodów zwierzęcych:			
		a) Krowiarnia: α) mleko	3.538	zł. 69 ct.	
		β) przychówek	240	" 04 "	
		γ) braki i opasy	902	" 59 ¹ / ₂ "	
			4.631	zł. 32 ¹ / ₂ ct.	
		b) Nierogaczna	127	" 58 "	
		c) Owce	21	" 75 "	
		d) Ryczałt od szkół rolniczych za straty, wynikające z zastosowania inwentarza do potrzeb szkół	1.000	" -- "	
			5.830	65 ¹ / ₂	6.160
4		Z lasu i stawów	21	—	280
		Suma rubryki I.	14.205	20 ¹ / ₂	15.440
II.	5	Z cegielni	9.784	13	600

w Dublanach.

Dochody.

W porównaniu z kwotą prelimitowaną okazują się dochody		Uzasadnienie różnic	Należytości			
			czynne		bierne	
mniejsze zł.	większe zł.		z roku bieżącego			
			zł.	ct.	zł.	ct.
754	—	Z uwzględnieniem obok wykazanej należytości czynnej <i>d chody</i> w tej pozycji były właściwie <i>większe</i> od prelimitowanych o 1.223 zł. z powodu zwiększonej produkcji ziemiopłodów dla gorzelni. Wykazaną należytość czynną stanowi przeważnie wartość zapasu kartofli, zatrzymanych na potrzeby kampanii gorzelnianej w roku 1891/2.	1.977	24	—	—
—	107	<i>Dochód większy</i> wedle zawartych umów, tudzież z powodu, iż ściągnięto część zaległych należytości. <i>Dochód mniejszy</i> , a mianowicie:	738	03	—	—
		<i>ad a)</i> w pozycjach <i>α)</i> i <i>β)</i> uzyskano <i>mniej</i> o 621 zł. z powodu niskich cen mleka i pozostawienia na chów większej ilości cieląt; w pozycji zaś <i>γ)</i> z powodu korzystnej sprzedaży opasów <i>więcej</i> o 303 „ różnice <i>mniej</i> o 318 zł.	120	18	—	—
329	—	<i>ad b)</i> i <i>c)</i> również <i>mniej</i> o 11 „ ponieważ przychody tego rodzaju zależne są od liczby młodych; razem więc <i>dochód mniejszy</i> , jak obok o 329 zł który po strąceniu przypisanego przy pozycji <i>a)</i> zwrotu w zaokrągleniu 120 „ redukuje się do kwoty 209 zł.				
259	—	Z lasu w tym roku nie nie sprzedano.				
1.342	107		2.835	45	—	—
1.235						
—	9.184	<i>Dochód większy</i> wskutek zwiększonej produkcji. Ze sprzedaży cegły uzyskano w tym roku, jak obok 9.784 zł. 13 ct. do tego przypisana do zwrotu należytość 288 „ — „ razem 10.072 zł. 13 ct. W porównaniu z przekroczeniem wydatków na cegielnię (obacz rubrykę II. wydatków) 6.600 „ — „ okazuje się w tym dziale gospodarstwa czysta <i>nadwyżka dochodów</i> w sumie 3.472 zł. 13 ct. <i>wyższą</i> jest zatem od nadwyżki prelimitowanej w kwocie 100 „ — „ o 3.372 zł. 13 ct.	288	—	—	—

Dochody.

3. Folwark

Liczba		P o s z c z e g ó l n i e n i e	Dochody w roku 1891.		Kwota preliminowa- na wedle ustawy z dnia 22. listopada 1891.
ru- bryki	po- zycyi		zł.	ct.	
budżetu					zł.
III.		Dochody z propinacyi i polowania.			
	6	Z obligów propinacyjnych	230	—	230
	7	Czynsz z karczmy i dodanych gruntów	120	—	150
	8	Z polowania	25	—	25
		Suma rubryki II.	375	—	405
IV.	9	Rozmaite nieprzewidziane	57	12	50

w Dublanach.

Dochody.

W porównaniu z kwotą preliminowaną okazują się dochody		Uzasadnienie różnic	Należytości			
			czynne		bierne	
z roku bieżącego						
mniejsze zł.	większe zł.		zł.	ct.	zł.	ct.
—	—	<i>Dochód mniejszy na podstawie zawartej umowy.</i>				
30	—					
—	—	<i>Dochód większy w obec niestałości tej rubryki.</i>				
30	—					
—	7					

4. Kurs gorzelnictwa

Liczba		S u m a r y u s z	Wynikłości w roku 1891.					
ru- bryki	po- zycyi		zwyczajne		nad- zwyczajne		Razem	
budżetu			zł.	ct.	zł.	ct.	zł.	ct.
Wydatki.								
I.	1-2	Płace nauczycieli	1.315	—	1.000	—	2.315	—
II.	4-5	Koszta administracyjne	80	98	—	—	80	98
III.	6-7	Potrzeby naukowe	85	—	—	—	85	—
IV.	8	Zapomogi dla uczniów	450	—	—	—	450	—
V.	9	Rozmaite drobne	2	70	—	—	2	70
—	—	Wydatki ruchu gorzelnii i koszta urządzenia tejże	1.418	98 ¹ / ₂	—	—	1.418	98 ¹ / ₂
Suma wydatków			3.352	66 ¹ / ₂	1 000	—	4.352	66 ¹ / ₂
Dochody.								
I.	1	Subwencya z c. k. Skarbu Państwa	1.300	—	—	—	1.300	—
II.	2	Oplaty od uczniów	44	—	—	—	44	—
—	—	Rozmaite	151	80	—	—	151	80
—	—	Dotacya z funduszu krajowego	2.856	86 ¹ / ₂	—	—	2.856	86 ¹ / ₂
Suma dochodów			4.352	66 ¹ / ₂	—	—	4.352	66 ¹ / ₂

Stan majątku

Stan czynny.

Należytości czynne:

- 1) z roku bieżącego, w rubryce „Wydatków ruchu gorzelnii“ wartość pozostałych 235 hlt. pro. spirytusu żytniego rozcieńczonego na 70° na starke 119 zł. — ct.
 - 2) z lat ubiegłych w rubryce „Rozmaite dochody“ należytość za niesprzedane egzemplarze dziełka „Poradnik dla obsługi i nadzorn kotłów parowych“ 66 „ 50 „ 185 zł. 50 ct.
- Od tego stan bierny — „ — „
- Czysty stan czynny 185 zł. 50 ct.

LW. 58.850/1892.

w Dublanach.

Kwota preliminowana wedle ustawy z dnia 22. listopada 1890.			Wyniki są zatem:						Należności				
			mniejsze		większe		w ogóle		czynne		bierne		
zwy- czajne	nadzw- yczajne	Razem	zwy- czajne	nad- zw- yczajne	zwy- czajne	nadzw- yczajne	mniejsze	większe	z roku bieżącego				
zł.	zł.	zł.	zł.	zł.	zł.	zł.	zł.	zł.	zł.	zł.	ct.	zł.	ct.
1.375	1.000	2.375	60	—	—	—	60	—	—	—	—	—	—
45	—	45	—	—	36	—	—	36	—	—	—	—	—
85	—	85	—	—	—	—	—	—	—	—	—	—	—
250	—	250	—	—	200	—	—	200	—	—	—	—	—
5	—	5	2	—	—	—	2	—	—	—	—	—	—
—	—	—	—	—	1.419	—	—	1.419	119	—	—	—	—
1.760	1.000	2.760	62	—	1.655	—	62	1.655	119	—	—	—	—
								1.593					
1.500	—	1.500	200	—	—	—	200	—	—	—	—	—	—
480	—	480	436	—	—	—	436	—	—	—	—	—	—
—	—	—	—	—	152	—	—	152	—	—	—	—	—
780	—	780	—	—	2.077	—	—	2.077	—	—	—	—	—
2.760	—	2.760	636	—	2.229	—	636	2.229	—	—	—	—	—
								1.593					

z końcem roku 1891.

Stan bierny.



Wydatki

4. Kurs gorzelnictwa

Liczba		P o s z c z e g ó l n i e n i e	Wydatki w roku 1891.		Kwota preliminowa- na wedle ustawy z dnia 22. listopada 1891.
ru- bryki	po- zycy		zł	ct.	
budżetu					
Wydatki.					
I.		Płace nauczycieli.			
	1	Kierownik kursu	250	—	250
	2	Prelegenci za wykłady :			
		<i>a)</i> arytmetyki, geometryi i stereometrii	115	—	115
		<i>b)</i> fizyki	75	—	75
		<i>c)</i> chemii	100	—	100
		<i>d)</i> gorzelnictwa	375	—	375
		<i>e)</i> o maszynach i kotłach	150	—	150
		<i>f)</i> o opodatkowaniu	100	—	100
		<i>g)</i> o rachunkowości	—	—	60
		<i>h)</i> za ćwiczenia w laboratorium	150	—	150
	3	Kurs październikowy <i>nadzwyczajne</i>	1.000	—	1.000
		Razem { <i>zwyczajne</i>	1.315	—	1.375
		{ <i>nadzwyczajne</i>	1.000	—	1.000
		Suma rubryki I.	2.315	—	2.375
II.		Koszta administracyjne.			
	4	Druki, inseraty, portorya i t. p.	18	98	15
	5	Koszta przewozu prelegentów	62	—	30
		Suma rubryki II.	80	98	45
III.		Potrzeby naukowe.			
	6	Szkole rolniczej w Dublinach za użycie laboratorium	40	—	40
	7	Książki i czasopisma	45	—	45
		Suma rubryki III.	85	—	85
IV.	8	Zapomogi dla uczniów	450	—	250
V.	9	Różne drobne	2	70	5

w Dublanach.

Wydatki.

W porównaniu z kwotą preliminowaną okazują się wydatki		Uzasadnienie różnic	Należytości			
			czynne		bierne	
mniejsze	większe		z roku bieżącego			
zł.	zł.		zł.	ct.	zł.	ct.
—	—					
—	—					
—	—					
—	—					
—	—					
—	—					
60	—					
—	—					
—	—					
60	—					
60	—					
—	—					
—	4	<i>Wydatek nieco większe wedle istotnej potrzeby.</i>				
—	32					
—	36					
—	—					
—	—					
—	—					
—	200	<i>Wydatek większy, gdyż okazała się potrzeba udzielenia większej ilości wsparć.</i>				
2	—	<i>Wydatek mniejszy wedle potrzeby.</i>				

Wydatki.

4. Kurs gorzelnictwa

Liczba		P o s z c z e g ó l n i e n i e	Wydatki w roku 1891.		Kwota preliminowa- na wedle ustawy z dnia 22. listopada 1891.
ru- bryki	po- zycyi		zł.	ct.	
budżetu			zł.	ct.	zł.
—	—	Wydatki ruchu gorzelnii i koszta urządzenia tejże . . .	1.418	98 ¹ / ₂	—

w Dublanach.

Wydatki.

W porównaniu z kwotą preliminowaną okazują się wydatki		Uzasadnienie różnic	Należytości				
			czynne		bierne		
			z roku bieżącego				
mniejsze zł.	większe zł.			zł.	ct.	zł.	ct.
—	1.419	<p><i>Wydatek niepreliminowany, a który z powodu otwarcia gorzelni na cele szkolne tu zachowany został, zwłaszcza, że dopiero w budżecie na rok 1893. normalny rozdział między gorzelnią a szkołą gorzelniczą nastąpił (L.W. 25.518/1892). Wedle rachunku do L.W. 27.342/1892 przedstawia się koszt ruchu gorzelni i urzędnienia tejże, jak następuje:</i></p> <p><i>I. Wydatki a) zwyczajne:</i></p> <p>1) Płace gorzelnika, maszynisty i robotników 997 zł. 20 ct.</p> <p>2) Za produkta do przeróbki (kartofle, żyto, jęczmień, słód i dostawa) 2.699 " 96 "</p> <p>3) Opał 800 " 84 "</p> <p>4) Oświetlenie 10 " 95 "</p> <p>5) Potrzeby kancelaryjne 18 " 47 "</p> <p>6) Utrzymanie maszyn 30 " 93 "</p> <p>7) Opłaty c. k. Rządowi za rozlany i ulotniony spirytus 43 " 96¹/₂ "</p> <p style="text-align: right;"><i>Suma wydatków zwyczajnych</i> 4.602 zł. 31¹/₂ ct</p> <p><i>II. Wydatki b) nadzwyczajne:</i></p> <p>1) Opłata c. k. Rządowi za spirytus zapasowy i kupno beczek na tenże 83 zł. 70 ct.</p> <p>2) Narzędzia i przyrządy 133 " 77 "</p> <p>3) Asfaltowanie 2 podłóg, naprawa budynku i opał 146 " 07 "</p> <p>4) Transport zegaru kontrolnego 21 " 17 " 384 zł. 71 ct.</p> <p style="text-align: right;"><i>Ogółem suma wydatków</i> 4.987 zł. 02¹/₂ ct.</p> <p><i>III. Dochody:</i></p> <p>1) Zwrot c. k. Rządu a) za wywiezione 141.30 hlt. pre. spirytusu 702 zł. 40 ct.</p> <p style="padding-left: 20px;">b) tytułem bonifikacyi 695 " 32 "</p> <p>2) Ze sprzedaży 139.05 hl. spirytusu 2.016 " 45 "</p> <p>3) Ze sprzedaży 1.582 hl. brahy 136 " 50 "</p> <p>4) Ze sprzedaży 14.75 klg. kartofli 7 " 37 "</p> <p>5) Ze sprzedaży 500 kg. słodu 10 " — " 3.568 " 04 "</p> <p style="text-align: right;"><i>Z porównania czysty wydatek jak obok</i> 1.418 zł. 98¹/₂ ct.</p>	119	—	—	—	

Dochody.

4. Kurs gorzelnictwa

Liczba		P o s z c z e g ó l n i e n i e	Dochody w roku 1891.		Kwota preliminowa- na wedle ustawy z dnia 22. listopada 1890.
ru- bryki	po- zycy		zl.	ct.	zl.
budżetu					
Dochody.					
I.	1	Subwencya z c. k. Skarbu Państwa	1.300	-	1.500
II.	2	Opłaty od uczniów	44	-	480
—	—	Rozmaite	151	80	—
—	—	Dotacya z funduszu krajowego	2.856	86 ¹ / ₂	780

w Dublanach.

Dochody.

W porównaniu z kwotą preliminowaną okazują się dochody		Uzasadnienie różnic	Należytości			
			czynne		bierne	
z roku bieżącego						
mniejsze zł.	większe zł.		zł.	ct.	zł.	ct.
200	—	Znaczniejszy ten wydatek spowodowały koszta nadzwyczajne a niezbędne wykazane ad II., znajdujące częściowe pokrycie w wykazanej obok należytości czynnej, oraz i ta okoliczność, że sól droższy musiano kupować we Lwowie, transport zaś tegoż niemniej wpłynął na wyższą jego cenę, nareszcie, że część braby musiała być zużyta na nawóz i z tego powodu taniej sprzedaną z powodu zbyt krótkiej kampanii dla opasów.				
436	—	<i>Dochód mniejszy</i> o 200 zł., w czasie bowiem kiedy Wydział krajowy zgłosił się o podwyższenie subwencji, c. k. Ministerstwo oświaty tylko kwotą 300 zł. na ten cel rozporządzać mogło. Za to udzieliło c. k. Ministerstwo równocześnie kwotę 500 zł. na zasiłki dla uczniów szkoły gorzelniczej na r. 1892.				
—	152	<i>Dochód mniejszy</i> , gdyż Wydział krajowy zniwolonny był uwolnić uczniów od opłat jako ubogich a godnych tego uwolnienia.				
—	2.077	<i>Dochód niepreliminowany</i> , uzyskany ze sprzedaży działka „Poradnik dla obsługi i nadzoru kotłów parowych“.				
—		<i>Dotacja większa</i> w miarę pokrycia niedoboru, przeważnie w skutek nakładów na koszta urządzenia gorzelnii, oraz wydatków na ruch tejsze.				

5. a) Krajowa średnia szkoła

Liczba		S u m a r y u s z	Wynikłości w roku 1891.					
			zwyczajne		nad- zwyczajne		Razem	
			zł.	ct.	zł.	ct.	zł.	ct.
		Wydatki.						
I.	1 10	Place nauczycieli	16.447	47	—	—	16.447	47
II.	11-13	Inne place i zasługi	2.229	13	—	—	2.229	13
III.	14 26	Koszta administracyjne	7.148	03	1.751	87 ¹ / ₂	8.899	90 ¹ / ₂
IV.	27-33	Utrzymanie uczniów	19.423	65	155	—	19.578	65
V.	34-41	Potrzeby naukowe	3.988	29	466	—	4.454	29
Suma wydatków rzeczywistych budżetem objętych			49 236	57	2.372	87 ¹ / ₂	51.609	44 ¹ / ₂
		Dochody.						
I.	1	Subwencya z c. k. Skarbu Państwa	6 000	—	—	—	6.000	—
II.	2-4	Oplaty od uczniów	19.829	70	—	—	19.829	70
III.	5	Dochód z gospodarstwa i spiżarni	—	—	—	—	—	—
IV.	6	Sprzedaż płodów z ogrodu i pola doświadczalnego	739	67	—	—	739	67
—	—	Rozmaite dochody	388	85	—	—	388	85
—	—	Dotacya z funduszu krajowego	24.651	22 ¹ / ₂	—	—	24.651	22 ¹ / ₂
Suma dochodów rzeczywistych, budżetem objętych			51.609	44 ¹ / ₂	—	—	51.609	44 ¹ / ₂

Stan majątku z koń-

Stan czynny.

Należności czynne:	Szczegół	Ogół
1. z roku bieżącego: a) w rubr. wydatków	394 zł. 97 ct.	
b) w rubr. dochodów	230 " — "	624 zł. 97 ct.
2. z lat ubiegłych: a) w rubryk. wydatków:		
rubr. III. poz. 15 (za opał od funkcyonaryuszy)	51 zł. 13 ct.	
rubr. III. poz. 26 b) (zaliczki uczniów)	420 " 56 "	
rubr. IV. poz. 27. (za wiktuały od funkcyonaryuszy)	58 " 29 "	
rubr. IV. poz. 31. (za odzież)	12 " 07 "	542 " 05 "
b) w rubrykach dochodów:		
rubr. II. poz. 2. (opłaty na utrzymanie uczniów)	671 zł. 25 ct.	
rubr. „Rozmaite dochody“ (należności z różnych tytułów od Dra Saturnina Jakubowskiego, b. dyrektora szkoły)	3.370 " 90 "	4.042 " 15 "
	4.584 " 20 "	5.209 zł. 17 ct.
W porównaniu ze stanem biernym		— " — "
Okazuje się czysty stan czynny		5.209 zł. 17 ct.

rolnicza w Czernichowie.

Kwota preliminowana wedle ustawy z dnia 24. listopada 1890.			Wynikłości są zatem:						Należytości			
zwyczajne	nadzwyczajne	Razem	mniejsze		większe		w ogóle		czynne		bierne	
			zwyczajne	nadzwyczajne	zwyczajne	nadzwyczajne	mniejsze	większe	z roku bieżącego			
zł.	zł.	zł.	zł.	zł.	zł.	zł.	zł.	zł.	zł.	ct.	zł.	ct.
15.480	—	15 480	—	—	967	—	—	967	142	50	—	—
2.220	—	2.220	—	—	9	—	—	9	—	—	—	—
4.250	500	4.750	—	—	2 898	1.252	—	4.150	232	47	—	—
14.155	100	14.255	—	—	5 269	55	—	5 324	—	—	—	—
3.570	450	4 020	—	—	418	16	—	434	20	—	—	—
39.675	1 050	40.725	—	—	9.561	1 323	—	10.884	394	97	—	—
5.000	—	5.000	—	—	1.000	—	—	1.000	—	—	—	—
17.000	—	17.000	—	—	2.830	—	—	2.830	230	—	—	—
150	—	150	150	—	—	—	150	—	—	—	—	—
850	—	850	111	—	—	—	111	—	—	—	—	—
—	—	—	—	—	389	—	—	389	—	—	—	—
17.725	—	17 725	—	—	6.926	—	—	6 926	—	—	—	—
40.725	—	40 725	261	—	11.145	—	261	11.145	230	—	—	—
								10.884				

cem roku 1891.

Stan bierny.

Wydatki.

5. a) Krajowa średnia szkoła

Liczba		P o s z c z e g ó l n i e n i e	Wydatki w roku 1891.		Kwota preliminowa- na wedle ustawy z dnia 24. listopada 1890.
ru- bryki	po- zycy		zł.	ct.	zł.
budżetu					
Wydatki.					
I. Płace nauczycieli.					
1		Nauczyciel fachowy, zarazem dyrektor: płaca 1 700 zł. dodatek aktywalny 360 " " osobisty 500 "	2.560	—	2.560
2		5 nauczycieli fachowych do nauk zawodowych: a) 3 z płacą po 1.300 zł.; dodatki aktywne dla dwóch po 140 zł.; dla jednego 240 zł. (od 1. listopada 1891); dla jednego dodatek pięcioletni 200 zł. (od 1 listopada 1891); dodatek zaś osobisty dla jednego 200 zł. b) jeden z płacą 1.100 zł., dodatek aktywalny 140 zł. (od 1 lipca 1891). c) jeden z płacą roczną 1.200 zł. (od 1. czerwca 1891).	6.170	—	5.320
3		2 nauczycieli fachowych do nauk zasadniczych po 1.240 zł. i dodatek pięcioletni dla jednego 200 zł.	2.680	—	2.680
4		Nauczyciel do nauk ogólnie kształcących	1.382	50	1.240
5		Kapelan i katecheta	800	—	800
6		Docent weterynaryi i anatomii z fizyologią zwierząt	1.200	—	1.200
7		Docent leśnictwa	300	—	300
8		Instruktor do robót praktycznych	74	97	100
9		Prefekt internatu i nauczyciel gimnastyki: a) płaca rocznie 800 zł. b) wikt 200 " c) światło i opał 50 "	1.050	—	
10		Opał dla kapelana i jednego nauczyciela	230	—	230
Suma rubryki I.			16.447	47	15.480

rolnieza w Czernichowie.

Wydatki.

W porównaniu z kwotą preliminowaną okazują się wydatki		Uzasadnienie różnic		Należytości			
				czynne		bierne	
				z roku bieżącego			
mniejsze zł.	większe zł.			zł.	ct.	zł.	ct.
—	—						
—	850	Wydatek większy, z powodu mianowań w ciągu roku profesorów jak LW. 20.821/1891, 25.356/1891 i 34.151/1891. Preliminowano płacę dla 4 nauczycieli (trzech z płacą po 1.440 zł., jeden 800 zł. i dodatek osobisty dla jednego 200 zł.), gdy tymczasem dla nauk zawodowych w ciągu roku 1891. było nauczycieli pięciu, z poborami i od terminów, jak w tekście wykazano.					
—	142	Wydatek większy, z powodu nadpłaty przez dyrekcję płacy, która to nadpłata obok w należytościach czynnych wykazana, ma być zwróconą w roku 1892. (Obacz LW. 45.859/1892).		142	50	—	—
—	—						
—	—						
25	—	Wydatek mniejszy z powodu intercalare.					
—	—						
—	—						
25	992			142	50	—	—
	967						

Wydatki.

5. a) Krajowa średnia szkoła

Liczba		P o s z c z e g ó l n i e n i e	Wydatki w roku 1891.		Kwota preliminowa- na wedle ustawy z dnia 24. listopada 1890.
ru- bryki	po- zycyi		zł.	ct.	zł.
budżetu					
II.		Inne płace i zasługi.			
	11	Kasyer, zarazem magazynier	800	—	800
	12	Pisarz dyrekcyi	500	—	500
	13	Służba zakładowa :			
		a) sługa szkolny, płaca	137	zł. 50 ct.	
		wikt tegoż	100	" — "	
		b) sługa przy laboratorium, płaca	102	zł. 46 ct.	
		wikt tegoż	100	" — "	
		c) sługa przy muzeach, płaca	50	zł. — ct.	
		wikt tegoż	100	" — "	
		d) stróż domowy, płaca	82	zł. 24 "	
		wikt tegoż	100	" — "	
		e) stróż nocny i podwórzowy, płaca	56	zł. 93 ct.	
		wikt tegoż	100	" — "	
		Suma rubryki II.	2.229	13	2 220
III.		Koszta administracyjne.			
	14	Zarząd :			
		a) pomoc kancelaryjna dla Kuratoryi szkoły	410	—	400
		b) potrzeby kancelaryjne szkoły	129	30	100
		c) druki i inseraty	108	44	100
		d) portorya i przesyłki	123	21	80
		e) koszta podróży w interesach zakładu	316	02	300
		f) " przewozu docentów zamiejscowych	189	—	200
	15	Opał	689	75	400
	16	Oświetlenie	283	05 ¹ / ₂	300
	17	a) Utrzymanie budynków i ogrodzeń,	836	77 ¹ / ₂	500
		b) Postawienie lodowni. <i>nadzwyczajne</i>	—	—	400
		Do przeniesienia { <i>zwyczajne</i>	3.075	55	2.380
		{ <i>nadzwyczajne</i>	—	—	400

rolnicza w Czernichowie.

Wydatki.

W porównaniu z kwotą preliminowaną okazują się wydatki		Uzasadnienie różnic		Należitości			
				czynne		bierne	
z roku bieżącego				z roku bieżącego			
mniej	więcej	zł.	ct.	zł.	ct.	zł.	ct.
—	—						
12	—						
—	22						
—	—						
—	2						
3	—						
15	24						
—	9						
—	—						
—	30						
—	8						
—	43						
—	16						
11	—						
—	290			175	39	—	—
17	—						
—	337						
400	—						
28	724			175	39	—	—
400	—			—	—	—	—

Drobne różnice spowodowane interkalaryami.

Wydatki większe, z powodu wzrastających potrzeb, w skutek zwiększonej ilości uczniów.

Wydatek mniejszy, wedle rzeczywistego kosztu.

Wydatek większy, spowodowany opaleniem większej ilości ubikacyj, przeznaczonych na sypialnie dla uczniów, których we właściwych sypialniach nie można było pomieścić.

Wydatek mniejszy z powodu zarządzonych możliwych zaoszczędzeń.

Wydatek większy Obecnie istniejący stary budynek wymagał zawsze koniecznych a znacznych reparacyi. Wysoki Sejm uznawszy dotychczasowy kredyt za niewystarczający, podniósł w budżecie na r. 1893. kredyt w tej pozycyi do kwoty 800 zł.

Wydatek mniejszy, z powodu jak uzasadnienie przy pozycyi c).

Wydatki

5. a) Krajowa średnia szkoła

Liczba		P o s z c z e g ó l n i e n i e	Wydatki w roku 1891.		Kwota preliminowa- na wedle ustawy z dnia 24. listopada 1890.
ru- bryki	po- zycy		zł.	ct.	zł.
budżetu					
III.		Z przeniesienia	3.075	55	2.380 400
		} zwyczajne } nadzwyczajne			
17		c) Koszta budowy magazynu na narzędzia rolnicze, <i>nadzwyczajne</i>	1.614	72 ¹ / ₂	—
18		Zabezpieczenie budynków i zbiorów	183	14	200
19		Najem pomieszczeń dla funkcyonaryuszów szkoły	614	24	400
20		Płaca kominiarza	91	20	75
21		Sprzęty i ruchomości: a) zwyczajne	150	—	100
		b) <i>nadzwyczajne</i>	137	15	100
22		Koszta lustracyi zakładu	348	24	200
23		Koszta nabożeństwa	70	07	70
24		a) Lekarz, płaca	400	—	400
		b) Apteka	147	68	100
25		Dowóz wody dla zakładu	462	10	125
26		a) Utrzymanie dziedzińca	260	52	200
		b) Rozmaite nieprzewidziane	1.310	29	
		Razem { zwyczajne	7.148	03	4.250
		{ <i>nadzwyczajne</i>	1.751	87 ¹ / ₂	500
		Suma rubryki III.	8.899	90 ¹ / ₂	4.750

rolnicza w Czernichowie.

Wydatki.

W porównaniu z kwotą preliminowaną okazują się wydatki		Uzasadnienie różnic	Należytości			
			czynne		bierne	
			z roku bieżącego			
mniejsze zł.	większe zł.		zł.	ct.	zł.	ct.
28 400	724 —		175	39	—	—
—	1.615	Wydatek większy, znajdujący częściowe pokrycie w niewydanym a preliminowanym kredycie pod poz. 17 b). Budowa magazynu na narzędzia rolnicze okazała się niezbędną, którą też uskuteczniiono na mocy rozp. Wydziału krajowego do LW. 3.014/1891, po zbadaniu potrzeby na miejscu przez Szefa Departamentu.				
12	—	Wydatek mniejszy, wedle rzeczywistej opłatv.				
—	244	Wydatek większy, spowodowany niepreliminowanym wydatkiem najmu pomieszczenia dla nowo mianowanego nauczyciela. (Obacz rubrykę I. poz. 2. wydatków). (LW. 43.669/1890).				
—	16	Wydatek większy z powodu większej ilości ubikacyj, (jak poz. 19.)				
—	50	Wydatek większy z powodu większej ilości uczniów.				
—	37					
—	148	Wydatek większy z powodu częstszych lustracyj.				
—	—					
—	48	Wydatek większy, spowodowany jak poz. 26 b).				
—	337	Wydatek większy z powodu wstawienia do budżetu kredytu tylko na 1. półrocze, dowóz zaś wody trwał przez rok cały, w skutek czego koszt utrzymania osobnego parobka, konia i naprawa beczkowitzu spowodował przekroczenie tej pozycji. (Korelatywny dochód znajduje się w rubryce I. poz. 5. dochodów zamknięcia rachunku folwarku).				
—	1.371	Wydatek większy, spowodowany a) kosztami dwukrotnego desinfekcyonowania zakładu po epidemii dyfteryi (LW. 52.765/1890 i LW. 8.948/1891) wskutek polecenia c. k. Starostwa; b) kosztami pogrzebu ucznia Ciszkiewicza (LW. 33.761/1891); c) zasiłkiem udzielonym (LW. 8.948/1891) uczniem na wyjazd w czasie epidemii dyfteryi.	57	08	—	—
40 400	2.938 1.652		232	47	—	—
440	4.590		232	47	—	—
	4.150					

Wydatki.

5. a) Krajowa średnia szkoła

Liczba		P o s z c z e g ó l n i e n i e	Wydatki w roku 1891.		Kwota preliminowa- na wedle ustawy z dnia 24. listopada 1890.
ru- bryki	po- zycy		zł.	ct.	zł.
budżetu					
IV.		Utrzymanie uczniów.			
27		Żywność uczniów	12.685	92 ¹ / ₂	10 000
28		Opał do kuchni	400	—	400
29		Służba : a) dwóch chłopców do usługi uczniów. płaca	50	—	50
		wikt tychże po 90 zł.	180	—	180
		b) usługa uczniów w ogóle	679	80	300
		c) służba kuchenna, płaca i wikt	1.052	38	655
30		Sprzęty : a) do sal sypialnych, infirmeryi i jadalni a) zwyczajne	338	15	100
		β) nadzwyczajne	155	—	100
		b) do kuchni i naczynia stołowe	395	12 ¹ / ₂	60
31		Odzież dla uczniów	3.022	03	2.000
32		Pościel	342	15	160
33		Pranie pościeli i bielizny	278	09	250
		Razem } zwyczajne	19.423	65	14.155
		} nadzwyczajne	155	—	100
		Suma rubryki IV.	19.578	65	14.255
V.		Potrzeby naukowe.			
34		Eksperymenta przy wykładach :			
		a) dla nauczyciela rolnictwa	29	27	25
		b) " " hodowli zwierząt	10	35	10
		c) " " zootomii	27	68	20
		d) " " weterynaryi	55	64	25
		e) " " botaniki	20	—	20
		f) " " fizyki	46	11	25
		g) " " miernictwa	15	—	15
35		Zbiory i muzea :			
		a) zbiór rolniczy 107 zł. 29 ct.	—	zł. — ct.	
		b) " hodowlany 100 " — "	53	" 42 "	
		c) " fizyczny 100 " — "	35	" 21 "	
		d) " geograficzny 50 " — "	—	" — "	
		e) " botaniczny 50 " — "	—	" — "	
		f) " zoologiczny 50 " — "	—	" — "	
		g) " mechaniczny 52 " — "	30	" — "	
		h) " mineralogiczny 20 " — "	—	" — "	
		Do przeniesienia 529 zł. 29 ct.	118	zł. 63 ct.	140
			204	55	

rolnicza w Czernichowie

Wydatki.

W porównaniu z kwotą preliminowaną okazują się wydatki		Uzasadnienie różnic	Należitości			
			czynne		bierne	
			z roku bieżącego			
mniejsze zł.	większe zł.		zł.	ct.	zł.	ct.
—	2.686	Wydatek większy z powodu zwiększonej liczby uczniów i nadzwyczajnej drożyzny artykułów żywności. Kredyt 10.000 zł. uchwalony był dla 50 uczniów po 200 zł., w ciągu zaś roku stołowano w zakładzie uczniów przecięciowo 65; stosunkowo więc do preliminowanego kosztu żywienia jednego ucznia okazuje się jeszcze zaoszczędzenie.				
—	—					
—	—					
—	—					
—	380	Wydatki większe, spowodowane większą ilością uczniów; przekroczenie to znajduje częściowe pokrycie w przewyżce dochodów rubryki II. poz. 4.				
—	398					
—	238	Wydatki większe, spowodowane również zwiększoną liczbą uczniów, jak relacja dyrekcyi do LW. 47.246/1891.				
—	55					
—	335					
—	1.022					
—	182					
—	28					
—	5 269		—	—	—	
—	55		—	—	—	
—	5 324		—	—	—	
—	4	Przekroczenie ad a) b) c) nieznaczne, niedające się naprzód ściśle obliczyć. Co do poz. 34 d) przekroczenie spowodowała większa ilość doprowadzonego do leczenia bydła i koni. Pod poz. 34 f) wydatek większy z powodu potrzeby dokupna chionometra				
—	1					
—	8					
—	31					
—	21					
	65		—	—	—	

Wydatki.

5. a) Krajowa średnia szkoła

Liczba		P o s z c z e g ó l n i e n i e		Wydatki		Kwota preliminowa- na wedle ustawy z dnia 24. listopada 1890.	
ru- bryki	po- zyczy			w roku 1891.			
budżetu				zł.	ct.	zł.	
V.		Z przeniesienia	529 zł. 29 ct.	118 zł. 63 ct.	204	55	140
		z)	" technologiczny	50 " 05 "	6 " 60 "		
		k)	" okazów leśnych	12 " 69 "	— " — "		
		l)	" " weterynaryjn.	30 " — "	31 " 71 "		
		m)	" narzędzi rolniczych	100 " — "	177 " 22 "		
		n)	" przyrządów miern.	50 " — "	— " — "		
		o)	" modeli do budownict.	20 " 36 "	— " — "		
		p)	" stacyi meteorologicz.	20 " — "	81 " 84 "		
			Razem		812	39	800
					416	—	400
36		Laboratorya: 1) zwyczajne			556	14	550
		2) nadzwyczajne			50	—	50
37		Biblioteka i czytelnia:					
		a) przykupno dzieł			295	65	300
		b) oprawa książek			50	—	50
		c) czasopisma			73	57	100
38		Ogród pomologiczny i warzywny:					
		a) ogródnik płaca		500 zł.			
		do tego: zaliczka dana temuż		100 zł.			
		po strąceniu ściągniętych rat					
		bieżących		80 " 20 "	520	—	500
		b) pomocnik ogrodnika, płaca			150	—	150
		wikt tegoż			80	—	80
		c) utrzymanie i uzupełnienie ogrodów			605	16	400
39		Ogród botaniczny			99	59	100
40		Utrzymanie pola doświadczalnego			106	71	100
41		Wycieczki naukowe			434	53	300
			Razem		3.988	29	3.570
					466	—	450
			Suma rubryki V.		4.454	29	4.020

rolnicza w Czernichowie.

Wydatki.

W porównaniu z kwotą preliminowaną okazują się wydatki		Uzasadnienie różnic	Należytości				
			czynne		bierne		
mniejsze zł.	większe zł.		z roku bieżącego				
			zł.	ct.	zł.	ct.	
	65						
—	12	Wydatki nieco większe, wedle potrzeby w tym roku.					
—	16						
—	6						
5	—	Wydatki mniejsze, wedle potrzeby w tym roku.					
27	—						
—	20	Wydatek niepreliminowany, większy o resztę niespłaconej zaliczki, udzielonej do LW. 32.696/1891 na zwidzenie wystawy w Pradze, a znajdujący zupełne pokrycie w przypisanej obok należytości czynnej.	20	—	—	—	
—	—	Wydatek większy, spowodowany kosztem rozszerzenia ogrodu na gruntach wykupionych od właścian. (O bacz zamknięcie rachunku folwarku, poz. 29 wydatków).					
—	205						
—	7	Różnica drobna.					
—	135	Wydatek większy, spowodowany zasiłkiem udzielonym do LW. 22.684/1891 profesorowi Kuhlowi na zwidzenie wystawy w Pradze.					
32	450		20	—	—	—	
—	16		—	—	—	—	
32	466		20	—	—	—	
	434						

Dochody.

5. a) Krajowa średnia szkoła

Liczba		P o s z c z e g ó l n i e n i e	Dochody w roku 1891.		Kwota preliminarowa na wedle ustawy z d. 24. listopada 1890.
ru- bryki	po- zycey		zł.	ct.	
budżetu					zł.
Dochody.					
I.	1	Subwencya z e. k. Skarbu Państwa	6.000	—	5.000
II.	Oplaty od uczniów				
	2	Oplaty na utrzymanie	17.258	20	14.000
	3	Czesne	1.962	50	2.500
	4	Na usługę uczniów	609	—	500
		Suma rubryki II.	19.829	70	17.000
III.	5	Dochód z gospodarstwa i spiżarni	—	—	150
IV.	6	Sprzedż pldów z ogrodu i pola doświadczalnego	739	67	850
—	—	Rozmaite: Uiszczone należytości z lat ubiegłych	388	85	—
—	—	Dotacya z funduszu krajowego	24.651	921/2	17.725

rolnicza w Czernichowie.

Dochody.

W porównaniu z kwotą preliminowaną okazują się dochody		Uzasadnienie różnic	Należytości			
			czynne		bierne	
z roku bieżącego						
zł.	zł.		zł.	ct.	zł.	ct.
—	1.000	Dochód większy z powodu przyznanej przez c. k. Ministerium rolnictwa wyższej subwencji. (LW. 15.220/92).	—	—	—	—
537	3.258	Dochód większy z powodu większej ilości uczniów. Dochód mniejszy z powodu uwolnień ubogich uczniów od czesnego na podstawie rozporządzeń Wydziału krajowego.	225	—	—	—
—	109	Dochód większy z powodu jak przy poz. 2.	5	—	—	—
537	3.367		230	—	—	—
	2.830					
150	—	Dochodu nie było.	—	—	—	—
111	—	Dochód mniejszy, wykazany bowiem przychód dotyczy tylko ogrodu, pole zaś doświadczalne nie dało żadnego dochodu.	—	—	—	—
—	389	Dochód większy, niepreliminowany: a) z tytułu zwrotu zaliczek na płace z lat ubiegłych 172 zł. 50 ct. b) z tytułu rozmaitych innych zwrotów 216 „ 35 „ <u>Razem jak obok . 388 zł. 85 ct.</u>	—	—	—	—
—	6.926	Wynik wyższy w miarę potrzeby pokrycia niedoboru.	—	—	—	—

5. b) Folwark

Liczba		S u m a r y u s z	Wynikłości w roku 1891.					
ru- bryki	po- zyceji		zwyczajne		nad- zwyczajne		Razem	
budżetu			zł.	ct.	zł.	ct.	zł.	ct.
W y d a t k i.								
I.	1-13	Wydatki na gospodarstwo	6.840	86	6.643	07	13.483	93
II.	14-15	Las i plantacja wikła	1.578	13	481	—	2.059	13
III.	16	Wydatki na piec wapienny	496	95	—	—	496	95
IV.	17	Wydatki na cegielnię	853	40	—	—	853	40
V.	18-19	Wydatki na przewóz	14	20	133	75	147	95
VI.	20	Utrzymanie brzegów Wisły	300	03	—	—	300	03
VII.	21-26	Podatki i opłaty	645	77	—	—	645	77
VIII.	27	Splata kapitałów i odsetek dłużnych	—	—	—	—	—	—
IX.	28	Fundusz dyspozycyjny dla Dyrektora	132	47	—	—	132	47
—	29	Na wykupno dwóch zagród włościańskich	—	—	737	04 ¹ / ₂	737	04 ¹ / ₂
—	—	Rozmaite nieprzewidziane	335	46	—	—	335	46
—	—	Nadwyżka dochodów	—	—	—	—	—	—
Suma wydatków rzeczywistych, budżetem objętych			11.197	27	7.994	86 ¹ / ₂	19.192	13 ¹ / ₂
D o c h o d y.								
I.	1-6	Z gospodarstwa	4.535	76	—	—	4.535	76
II.	7-8	Z lasu i wikła	3.396	27	—	—	3.396	27
III.	9	Z rybołówstwa	100	—	—	—	100	—
IV.	10	Z pieca wapiennego	708	34	—	—	708	34
V.	11	Z cegielni	447	30	—	—	447	30
VI.	12	Z dzierżaw	250	—	—	—	250	—
VII.	13	Odsetki od kapitałów	925	13	—	—	925	13
VIII.	14-15	Ładowe i olborne	83	50	—	—	83	50
IX.	16	Rozmaite nieprzewidziane	29	36	—	—	29	36
—	—	Dotacja z funduszu krajowego	8.716	47 ¹ / ₂	—	—	8.716	47 ¹ / ₂
Suma dochodów rzeczywistych, budżetem objętych			19.192	13 ¹ / ₂	—	—	19.192	13 ¹ / ₂

Stan majątku

Stan czynny.

Należności czynne:		Szczegół	Ogół
I. z roku bieżącego w rubrykach dochodów		228 zł. 63 ct.	
II. z lat ubiegłych: 1) w rubrykach wydatków:			
a) rubr. „Rozmaite nieprzewidziane“ (zaliczka Dra Abła- mowicza	100 zł. — ct.		
2) w rubrykach dochodów:			
a) rubr. I. poz. 1. (za zboże) 37 zł. 69 ct.			
I. „ „ (za wyna- jęte konie	9 „ — „ 46 zł. 69 ct.		
b) rubr. IV. poz. 10. (za wapno)	49 „ — „		
c) „ IX. „ 16. (od Dra Jakubow- skiego, b. dyrektora szkoły	3.597 „ 95 „ 3.693 „ 64 „ 3.793 „ 64 „		4.022 zł. 27 ct.
W porównaniu ze stanem biernym			— „ — „
Okazuje się czysty stan czynny			4.022 zł. 27 ct.

w Czernichowie.

Kwota preliminowana wedle ustawy z dnia 24. listopada 1890.			Wynikłości są zatem:						Należytości			
zwy- czajne	nadzwy- czajne	Razem	mniejsze		większe		w ogóle		czynne		bierne	
			zwy- czajne	nad- zwy- czajne	zwy- czajne	nadzwy- czajne	mniejsze	większe	z roku bieżącego			
zł.	zł.	zł.	zł.	zł.	zł.	zł.	zł.	zł.	zł.	ct.	zł.	ct.
4.361	3.000	7.361	—	—	2.480	3.643	—	6.123	—	—	—	—
900	450	1.350	—	—	679	31	—	710	—	—	—	—
50	—	50	—	—	447	—	—	447	—	—	—	—
550	—	550	—	—	303	—	—	303	—	—	—	—
30	450	480	16	316	—	—	332	—	—	—	—	—
170	—	170	—	—	130	—	—	130	—	—	—	—
529	—	529	—	—	117	—	—	117	—	—	—	—
600	—	600	600	—	—	—	600	—	—	—	—	—
250	—	250	118	—	—	—	118	—	—	—	—	—
—	600	600	—	—	—	137	—	137	—	—	—	—
—	—	—	—	—	335	—	—	335	—	—	—	—
432	—	432	432	—	—	—	432	—	—	—	—	—
7.872	4.500	12.372	1.166	316	4.491	3.811	1.482	8.302	—	—	—	—
—	—	—	—	—	—	—	—	6.820	—	—	—	—
5.365	—	5.365	829	—	—	—	829	—	228	63	—	—
2.970	—	2.970	—	—	427	—	—	427	—	—	—	—
100	—	100	—	—	—	—	—	—	—	—	—	—
850	—	850	142	—	—	—	142	—	—	—	—	—
1.500	—	1.500	1.053	—	—	—	1.053	—	—	—	—	—
300	—	300	50	—	—	—	50	—	—	—	—	—
932	—	932	7	—	—	—	7	—	—	—	—	—
330	—	330	246	—	—	—	246	—	—	—	—	—
25	—	25	—	—	4	—	—	4	—	—	—	—
—	—	—	—	—	8.716	—	—	8.716	—	—	—	—
12.372	—	12.372	2.327	—	9.147	—	2.327	9.147	228	63	—	—
—	—	—	—	—	—	—	—	6.820	—	—	—	—

z końcem r. 1891.

Stan bierny.

Wydatki.

5. b) Folwark

Liczba		P o s z c z e g ó l n i e n i e	Wydatki w roku 1891.		Kwota preliminowana wedle ustawy z dnia 24. listopada 1890.
ru- bryki	po- zycyi		zł.	ct.	zł.
budżetu					
Wydatki.					
I.		Wydatki na gospodarstwo.			
	1	Płace i zasługi: a) ekonom, płaca 199 zł. 92 ct. wikt 199 " 95 " mieszkanie 60 " — " opał 36 " 13 "	496	—	496
		a) służba folwarczna	1.078	66	1.100
	2	Najem robotnika: a) do gospodarstwa folwarcznego	1.062	79	600
		b) do chmielarni:			
		α) dodatek zawiadującemu chmielarnią	50	—	50
		β) utrzymanie i roboty przy chmielarni	225	37	150
	3	Dokupno i zmiana nasienia	565	43	250
	4	Dokupno nawozów dopełniających, <i>nadzwyczajne</i>	192	99	300
	5	Dokupno słomy i karmy	1.822	86	500
	6	Dokupno inwentarza i uprząży: a) <i>zwyczajne</i>	146	—	150
		b) <i>nadzwyczajne</i>	158	36	250
		Do przeniesienia { <i>zwyczajne</i>	5.447	11	3.296
		{ <i>nadzwyczajne</i>	351	35	550

Wydatki.

5. b) Folwark

Liczba		P o s z c z e g ó l n i e n i e	Wydatki w roku 1891.		Kwota preliminowa- na wedle ustawy z d. 24. listopada 1890.
ru- bryki	po- zycyi		zł.	ct.	
budżetu			zł.	ct.	zł.
I.		Z przeniesienia	5.447	11	3.296
		{ zwyczajne	351	35	550
		{ nadzwyczajne			
	7	a) Utrzymanie budynków	754	—	700
		b) Rekonstrukcyja i przeistoczenie budynków:			
		α) Budowa stajen <i>nadzwyczajne</i>	4.942	93	2.300
		β) Budowa dołu Goffarda	945	67	
	8	Naprawa narzędzi i sprzętów	518	04	200
	9	Dokupno maszyn i narzędzi, <i>nadzwyczajne</i>	403	12	150
	10	Utrzymanie rowów	27	75	50
	11	Zabezpieczenie od pożaru i gradobicia	36	95	65
	12	Koszta kancelaryjne	20	—	20
	13	Światło i smarowidło	37	01	30
		Razem { zwyczajne	6.840	86	4.361
		{ nadzwyczajne	6.643	07	3.000
		Suma rubryki I.	13.483	93	7.361
II.		Las i plantacya wikla.			
	14	Las: a) służba 537 zł. 78 ct			
		b) roboty i zalesienie 627 „ 80 „	1.165	58	500
	15	Wikle: a) ogrodnik za prowadzenie kultury . 250 zł. — ct.			
		b) utrzymanie i uzupełnienie plantacyi:			
		α) zwyczajne 162 „ 55 „	412	55	400
		β) <i>nadzwyczajne</i>	481	—	450
		Razem { zwyczajne	1.578	13	900
		{ <i>nadzwyczajne</i>	481	—	450
		Suma rubryki II.	2.059	13	1.350

w Czernichowie.

Wydatki.

W porównaniu z kwotą preliminowaną okazują się wydatki		Uzasadnienie różnic	Należytości			
mniejsze	większe		czynne		bierne	
			z roku bieżącego			
zł.	zł.	zł.	ct.	zł.	ct.	
25	2.176	<p>Wydatki większe z powodu, że przy budowie samej okazało się, iż wszystkie części budynków istniejących były tak zniszczone, że niepodobnem było przeprowadzić częściowej rekonstrukcyi, lecz należało w miarę postępowania robót przystępować do innych, jeżeli rozpoczęte miały być skuteczne. I tak musiało zmienić całe więzanie dachu zupełnie zniszczone, całe belkowanie również zniszczone, z powodu przeniesienia gnojarni musieno zmienić spadki i kanały w oborze. Ściany były tak słabe, że musiano ich przeważną część zastąpić nowemi. — W następstwie tak znacznych zmian w budowie okazała się konieczność sprawienia nowego urządzenia wewnętrznego, jak żłobów, drabin, podłóg, tem bardziej, że dawniejsze prawie zupełnie zniszczone, stały się z powodu ruszenia ich z miejsca wprost nieprzydatnymi do użytku.</p> <p>Wydatki większe, spowodowane zakupnem sortownika i siewczkarni do „końskiego zęba“.</p> <p>Wydatek mniejszy wedle potrzeby.</p> <p>Wydatek mniejszy wedle rzeczywistej opłaty.</p> <p>Różnica drobna wedle potrzeby.</p>				
199	—					
—	54					
—	3.589					
—	318					
—	253					
22	—					
28	—					
—	—					
—	7					
75	2.555					
199	3.842					
274	6.397					
	6.123					
—	666	<p>Wydatek większy z powodu wprowadzenia w życie nowo wypracowanego planu gospodarstwa leśnego. Przekroczenie to w znacznej części znajduje pokrycie w nadwyżce rubryki II. poz. 7. dochodów. (Obacz tamże).</p>				
—	13	<p>Wydatek większy, spowodowany przeprowadzeniem uprawy plantacyj na znaczniejszej przestrzeni nad brzegami Wisły dla zabezpieczenia ich od ciągłego obmywania.</p>				
—	31					
—	679					
—	31					
—	710					

Wydatki.

5. b) Folwark

Liczba		P o s z c z e g ó l n i e n i e	Wydatki w roku 1891.		Kwota preliminowa- na wedle ustawy z dnia 24. listopada 1890.
ru- bryki	po- zycyi		zł.	ct.	
budżetu					
III.	16	Wydatki na pice wapienny	496	95	50
IV.	17	Wydatki na cegielnię	853	40	550
V.		Wydatki na przewóz.			
	18	Naprawa dwóch łodzi	14	20	30
	19	Sprawienie nowego promu, <i>nadzwyczajne</i>	133	75	450
		<u>Suma rubryki V.</u>	147	95	480
VI.	20	Utrzymanie brzegów Wisły	300	03	170
VII.		Podatki i opłaty.			
	21	Podatek gruntowy i domowy	326	04	275
	22	„ dochodowy z promy	9	10	32
	23	„ „ i zarobkowy od palenia wapna	112	76	86
	24	„ „ „ od wyrobu cegły	31	69	11
	25	Opłata na utrzymanie dróg powiatowych i gminnych	107	70	75
	26	Opłata na szkołę ludową	58	48	50
		<u>Suma rubryki VII.</u>	645	77	529
VIII.	27	Spłata kapitałów i odsetek dłużnych	—	—	600
IX.	28	Fundusz dyspozycyjny dla Dyrektora szkoły	132	47	250
	29	Na wykupno dwóch zagród włościańskich, <i>nadzwyczajne</i>	737	04 ¹ / ₂	600
		<u>Suma rubryki IX.</u>	869	51 ¹ / ₂	850
—	—	Rozmaite nieprzewidziane	335	46	—
—	—	Nadwyżka dochodów	—	—	432

w Czernichowie.

Wydatki.

W porównaniu z kwotą preliminowaną okazują się wydatki		Uzasadnienie różnic	Należytości			
			ozynne		bierne	
z roku bieżącego						
mniejsze zł.	większe zł.		zł.	ct.	zł.	ct.
—	447	Wydatek większy z powodu zmiany w osobie dzierżawcy, któremu po expiracyi kontraktu z końcem roku 1891. wypłacono należytość za remanenta.	—	—	—	—
—	303	Wydatek większy z powodu większej ilości wyrobionej cegły do budowy gmachu szkolnego.	—	—	—	—
16	—	Wydatek mniejszy wedle rzeczywistej potrzeby.	—	—	—	—
316	—	Wydatek mniejszy z powodu oddania przewozu dzierżawcy z warunkiem sprawienia promów własnym kosztem.	—	—	—	—
332	—		—	—	—	—
—	130	Wydatek większy z powodu koniecznej potrzeby lepszego zabezpieczenia brzegów.	—	—	—	—
—	51	Wydatek większy wedle nakazów płatniczych c. k. Urzędu podatkowego.				
23	27					
—	21					
—	33					
—	8					
23	140		—	—	—	—
	117					
600	—	Wydatku nie było, ponieważ pożyczki w tym roku nie zaciągnięto.	—	—	—	—
118	—	Wydatek mniejszy wedle potrzeby w tym roku.				
—	137	Wydatek większy z powodu uiszczenia należytości prawnej od kontraktu.				
118	137		—	—	—	—
	19					
—	335	Wydatek większy niepreliminowany, spowodowany głównie konieczną potrzebą wybudowania mostu za zakładem do pól folwarcznych (LW. 3054/1891).	—	—	—	—
432		Nadwyżki dochodów nie było, gdyż zamiast niej okazała się przewyżka wydatków, a zatem niedobór, pokryty z funduszu krajowego, a wykazany przy pozycyi dochodów: „Dotacya z funduszu krajowego“.	—	—	—	—

Dochody.

5. b) Folwark

Liczba		P o s z c z e g ó l n i e n i e	Dochody w roku 1891.		Kwota preliminowa- na wedle ustawy z dnia 24. listo- pada 1890.
ru- bryki	po- zycy		zł.	ct.	zł.
budżetu					
Dochody.					
Z gospodarstwa.					
I.	1	Ze sprzedaży płodów rolnych i chmielarni	1.968	08	1.400
	2	Ze sprzedaży płodów zwierzęcych:			
		a) krowiarnia	1.024	73	2.400
		b) nierogacizna	217	85	600
		c) owczarnia	54	80	50
	3	Z wynajętych ról i pastwisk	328	50	315
	4	Czynsz z kuźni	40	—	40
	5	Za wynajęte konie	841	80	500
	6	Za nawóz stajenny do ogrodów	60	—	60
		Suma rubryki I.	4.535	76	5.365
Z lasu i wikła.					
II.	7	Ze sprzedaży drzewa opałowego i budulcowego	1.415	68	900
	8	Z wikła i trawy wśród wikła	1.980	59	2.070
		Suma rubryki II.	3.396	27	2.970
III.	9	Z rybołówstwa	100	—	100
IV.	10	Z pieca wapiennego	708	34	850

w Czernichowie.

Dochody.

W porównaniu z kwotą preliminowaną okazują się dochody		Uzasadnienie różnic	Należytości			
			czyne		bierne	
mniejsze większe			z roku bieżącego			
zł.	zł.		zł.	ct.	zł.	ct.
—	568	<i>Dochód większy z powodu znaczniejszej sprzedaży i znaczniejszego remanentu ziemiopłodów.</i>	228	63	—	—
1.375	—	<i>Dochód mniejszy z powodu braku stadnika przez lata 1889 i 1890; natomiast dochody roku 1892. znacznie będą większe. Dochody uzyskane w roku 1891. dotyczą tylko samego mleka, oddanego zakładowi.</i>				
382	—	<i>Dochód mniejszy z powodu, że nie utrzymywano z braku miejsca większej ilości świń. Chlewy wybudowano dopiero w roku 1891., chów więc świń na większą skalę rozpoczęto dopiero w tym roku.</i>				
—	5	<i>Dochody nieco większe wedle istotnych wyników.</i>				
—	13					
—	342	<i>Dochód większy, spowodowany zwrotem z funduszu szkoły (z rubryki III. poz. 25. wydatków) za dowóz wody do zakładu.</i>				
—	—					
1.757	928		228	63	—	—
829	—					
—	516	<i>Dochód większy, uzyskany w skutek zaprowadzonej racjonalnej gospodarki lasowej (obacz rubrykę II. poz. 14. wydatków), oraz w skutek dostarczonego drzewa budowlanego do budowli (jak rubryka I. poz. 7. b) wydatków folwarku i rubryka III. poz. 17. wydatków szkoły).</i>				
89	—	<i>Dochód mniejszy z powodu, iż wykazany został netto, po potrąceniu opłaconej należytości prawnej od kontraktu dzierzawy.</i>				
89	516					
—	427					
—	—					
142	—	<i>Dochód mniejszy z powodu, że kontrakt dzierzawy skończył się z dniem 5. listopada 1891.</i>				

Dochody.

5. b) Folwark

Liczba		P o s z c z e g ó l n i e n i e	Wydatki w roku 1891.		Kwota preliminowa- na wedle ustawy z dnia 24. listopada 1890.
ru- bryki	po- zycyi		zł	ct.	
budżetu					
V.	11	Z cegielni	447	30	1.500
VI.	12	Z dzierżaw :			
		a) z bud jarmarcznych	50	—	50
		b) z promu na Wiśle	50	—	100
		c) z budynków propinacyjnych	150	—	150
		Suma rubryki VI.	250	—	300
VII.		Odsetki od kapitałów.			
	13	Z obligów propinacyjnych	925	13	932
VIII.		Lądowe i olborne.			
	14	Z lądowego	15	—	30
	15	Olborne za łamanie kamienia	68	50	300
		Suma rubryki VIII	83	50	330
IX.	16	Rozmaite nieprzewidziane	29	36	25
—	—	Dotacya z funduszu krajowego	8.716	47 ¹ / ₂	—

w Czernichowie.

Dochody.

W porównaniu z kwotą preliminowaną okazują się dochody		Uzasadnienie różnic	Należytości			
			czynne		bierne	
z roku bieżącego						
mniejsze zł.	większe zł.		zł.	ct.	zł.	ct.
1.053	—	Dochód mniejszy z powodu, że większa ilość cegły wyrobionej (jak rubryka IV. poz. 17. wydatków) pozostała w remanencie do przyszłej budowy gmachu szkolnego, który to remanent nie został jeszcze odebrany i obliczony, a zatem i rachunkowo nie mógł być przeprowadzony.	—	—	—	—
—	—		—	—	—	—
50	—	Dochód mniejszy, gdyż od II. półrocza 1891. r. oddano dzierżawcy prawo przewozu z warunkiem budowania promów własnym kosztem, natomiast zaś za zniżoną cenę czynszu dzierżawnego. (Obacz rubrykę V. poz. 19. wydatków.	—	—	—	—
—	—		—	—	—	—
50	—	Dochód mniejszy z powodu uiszczenia za kupon <i>pro rata temporis</i> przy zakupie 4 $\frac{1}{2}$ % listu zastawnego gal. Banku krajowego w miejsce wylosowanej obligacyi propinacyjnej.	—	—	—	—
—	—		—	—	—	—
7	—	Dochody mniejsze wedle rzeczywistych wyników, które z góry obliczyć się nie dadzą.	—	—	—	—
—	—		—	—	—	—
15	—	Różnica drobna korzyść budżetu.	—	—	—	—
231	—		—	—	—	—
246	—	Dotacya niepreliminowana, pobrana na pokrycie niedoboru, w budżecie bowiem na rok 1891. preliminowano nadwyżkę dochodów. Na niedobór ten złożyły się głównie wydatki <i>nadzwyczajne</i> a <i>niezbędne</i> na rekonstrukcyę i przeistoczenie budynków, jak najmniej na dokupno karmy dla bydła z powodu posuchy, — oraz mniejsze dochody ze sprzedaży płodów zwierzęcych i z cegielni. Uwzględnić jednak należy, że (jak w wyjaśnieniu przy rubryce V. poz. 11. dochodów wyluszczone) pozostał znaczny a niezarachowany remanent w wyrobionych ceglach, którego to remanentu wartość znacznie obniża wykazaną cyfrę niedoboru.	—	—	—	—
—	4		—	—	—	—
—	8.716		—	—	—	—
—	—		—	—	—	—

Wydatki.

6. Krajowa niższa szkoła

Liczba		P o s z c z e g ó l n i e n i e	Wydatki w roku 1891.		Kwota preliminowa- na wedle ustawy z dnia 22. Listopada 1890.
ru- bryki	po- zycyi		zl.	ct.	
budżetu					
Wydatki.					
I.	Płace nauczycieli.				
1	Nauczyciel do nauk fachowych i kierownik, płaca z dodatkami		1.539	97	1.540
2	Nauczyciel pomocniczy do nauk fachowych, płaca z dodatkami		880	—	880
3	Instruktor do robót ręcznych i dozorca uczniów, płaca z dodatkami		600	—	600
4	Nauczyciel do nauk elementarnych, płaca z dodatkami		467	46	550
5	Nauczyciel pomocniczy do nauki weterynaryi		150	—	150
6	Katecheta obrz. łac. i gr. kat.		199	92	200
Suma rubryki I.			3.837	35	3.920
II.	Koszta administracyi.				
7	Zarząd :				
	a) koszta kancelaryjne, inseraty, druki i portorya		61	74	100
	b) sługa szkolny		240	—	240
8	Opał		497	50	500
9	Oświetlenie		99	38	100
10	Utrzymanie budynków (naprawy, ubezpieczenie, kominiarz)				
	zwyczajne		200	—	200
	nadzwyczajne		530	82	380
11	Sprzęty i ruchomości				
	zwyczajne		100	—	100
	nadzwyczajne		179	66	180
12	Utrzymanie koni do posług administracyjnych		444	11	400
	a) Należytość rządowa od przeniesienia własności gruntów szkolnych z wymierzonych 463 zł. 75 ct., spłacalnych w 10 latach, 6 rata		46	37 ¹ / ₂	46
	b) Podatek rządowy		89	57	—
Razem {			1.778	67 ¹ / ₂	1.686
zwyczajne			710	48	560
Suma rubryki II.			2.489	15 ¹ / ₂	2.246
Do przeniesienia {			5.616	02 ¹ / ₂	5.606
zwyczajne			710	48	560
nadzwyczajne					

rolnicza w Horodence.

Wydatki.

W porównaniu z kwotą preliminowaną okazują się wydatki		Uzasadnienie różnic	Należitości				
			czynne		bierne		
			zł.	ct.	zł.	ct.	
mniejsze	większe						
zł.	zł.						
—	—						
—	—						
—	—						
83	—	<i>Wydatek mniejszy</i> ponieważ nauczyciela etatowego zamianowano dopiero z płacą od 1. Lipca 1891. (LW. 12.108/1891.), zastępstwo zaś tegoż po koniec Czerwca kosztowało mniej od płacy etatowej.					
—	—						
—	—						
83	—						
—	—						
38	—	<i>Wydatek mniejszy</i> z powodu ściągniętego zwrotu należitości z lat dawniejszych (LW. 52.078 1891).					
—	—	Różnica dowolna.					
3	—						
—	—						
—	—						
—	151	<i>Wydatek nadzwyczajny większy</i> z powodu znaczniejszych a koniecznych robót adaptacyjnych, malarskich i blacharskich, tak przy budynku szkolnym, jak i w skutek dokończenia rozpoczętych w roku 1890. napraw pomieszkania dla nowo przyjętego nauczyciela, nareszcie przy adaptacji jednego pokoju na mleczarnię i przy przerobieniu jadalni.					
—	—						
—	44	<i>Wydatek większy</i> z powodu dokupna zaprzęgu.					
—	—						
—	90	<i>Wydatek większy</i> z powodu spłaty podatku gruntowego za lata ubiegłe 1887.—1890.					
41	134						
—	151						
41	285						
—	244						
83	93						
—	151						

Wydatki.

6 Krajowa niższa szkoła

Liczba		P o s z c z e g ó l n i e n i e	Wydatki w roku 1891.		Kwota preliminowa- na wedle ustawy z dnia 22. Listopada 1890.
ru- bryki	po- zycyi		zł.	ct.	zł.
budżetu					
		Z przeniesienia	5.616	02 ¹ / ₂	5.606
		} zwyczajne	710	48	560
		} nadzwyczajne			
III.		Utrzymanie uczniów.			
	14	Stołowanie	3.854	32	4.500
	15	Odzież, pościel i pranie	1.032	92	
	16	Lekarz, apteka i różne inne	155	44	100
		Suma rubryki III.	5.042	68	4.600
IV.		Potrzeby naukowe.			
	17	Przybory do nauki i pisanie dla uczniów	130	14	120
	18	Środki naukowe:			
		a) modele, maszyny, narzędzia, i inne przyrządy do demonstracyj i ćwiczeń praktycznych	200	50	150
		b) biblioteka i czytelnia	80	—	80
	19	Ogródki doświadczalne do uprawy tytoniu (w myśl uchwały Wysokiego Sejmu z dnia 11. listopada 1890.)	44	12	100
		Suma rubryki IV.	454	76	450
V.	20	Kurs ćwiczeń dla szkolnej straży pożarnej	178	16	40
		Ogółem { zwyczajne	11.291	62¹/₂	10.696
		} nadzwyczajne	710	48	560
		Suma wydatków	12.002	10¹/₂	11.256

rolnicza w Horodence.

Wydatki.

W porównaniu z kwotą preliminowaną okazują się wydatki		Uzasadnienie różnic		Należności			
				czynne		bierne	
mniejsze	większe			z roku bieżącego			
zł.	zł.	zł.	ct.	zł.	ct.	zł.	ct.
83	93						
—	151						
{ —	387	<i>Wydatek większy z powodu większej ilości uczniów, w preliminarzu bowiem przyjęto za podstawę obliczenia 30 uczniów, rzeczywiście zaś było ich 35 a przeciętna miesięczna liczba wynosi prawie 33.</i>					
—	55	<i>Wydatek większy z powodu znacznych w tym roku kosztów leczenia uczniów, które same wyniosły około 130 zł.</i>					
—	442						
—	10	<i>Wydatek nieco większy z powodu większej ilości uczniów.</i>					
—	51	<i>Wydatek większy z powodu znaczniejszego kosztu zakupu przyrządów demonstracyjnych do nauki rolnictwa, nareszcie z powodu kosztów sprowadzenia przyrządów mleczarskich zakupionych ze specjalnego funduszu. (Rubryka XV. poz. 224. g) funduszu krajowego).</i>					
56	—	<i>Wydatek na te ogródki wynosił brutto 84 zł. 12 ct. ponieważ jednak z rubryki XV. poz. 224. f) funduszu krajowego na założenie tychże otrzymała dyrekcya szkoły (LW. 2.426/1891.)</i>					
56	61	<i>czysty przeto wydatek tej pozycyi wynosi</i>					
	5	<i>40 „ — „</i>					
		<i>44 zł. 12 ct.</i>					
—	138	<i>Wydatek na kurs ćwiczeń pożarniczych wyniósł</i>					
83	678	<i>atoli na rozmaite a koniecznie potrzebne przyrządy dla straży pożarnej i ich naprawy wydano</i>					
—	151	<i>142 „ 12 „</i>					
83	829	<i>Razem j. o,</i>					
		<i>178 zł. 16 ct.</i>					
	746						

Dochody.

6. Krajowa niższa szkoła

Liczba		P o s z c z e g ó l n i e n i e	Dochody w roku 1891.		Kwota prelinowana wedle ustawy z d. 22. Listopada 1890.
ru- bryki	po- zycji		zł.	ct.	zł.
budżetu					
Dochody.					
I.	1	Subwencya z c. k. Skarbu Państwa	2.000	—	2.000
II.	2	Opłaty na utrzymanie uczniów	650	—	1.000
III.	3	Czysty dochód z trzech morgów pola doświadczalnego	58	53	60
IV.	4	Zarobek uczniów	—	—	360
<u>Suma dochodów</u>			2.708	53	3.420
—	—	Dotacya z funduszu krajowego	9.293	57 ¹ / ₂	7.836
<u>Razem</u>			12.002	10 ¹ / ₂	11 256

Stan majątku z końcem roku 1891.

Stan czynny: Należytości czynne (opłaty na utrzymanie uczniów):		
z lat ubiegłych	400 zł.	
z roku bieżącego	100 „	500 zł. — ct.
Stan bierny: Należytości biernie (c. k. Skarbowi Państwa reszta od pze- niesienia własności)	185 „ 50 „	
<u>Czysty stan czynny</u>	314 zł. 50 ct.	

Wartość realności zarachowano przy funduszu krajowym.

LW. 48.819/1892.

rolnicza w Horodence.

Dochody.

W porównaniu z kwotą preliminowaną okazują się dochody		Uzasadnienie różnic	Należytości				
			czynne		bierne		
mniejsze zł.	większe zł.		z roku bieżącego				
			zł.	ct.	zł.	ct.	
—	—						
350	—	Dochód mniejszy przeważnie, ponieważ Oddział horodeński c. k. galic. Towarzystwa gospodarskiego przestał istnieć, nie uściwszy przez cały szereg lat żadnej opłaty, które i tak były warunkowe.	100	—	—	—	—
2	—	Dochód ze sprzedaży ziemioplodów wyniósł brutto 125 zł. 09 ct. ponieważ jednak wydano na pole . . . 66 „ 56 „ czysty przeto dochód z pola szkolnego wyniósł, jak obok wykazano 58 zł. 53 ct.					
360	—	Zarobku faktycznego uczniów nie było żadnego, ponieważ robocizna ich na folwarku miejscowym o który szkoła jest oparta, nie przynosi żadnych korzyści właścicielowi tegoż. (LW. 994/1892).					
—	1.458	Wynik korzystniejszy w miarę potrzeby pokrycia niedoboru.					
712	1.458		100	—	—	—	—
	746						

Wydatki.

7. Krajowa niższa szkoła

Liczba		P o s z c z e g ó l n i e n i e	Wydatki w roku 1891.		Kwota preliminowa- na wedle ustawy z dnia 22. Listopada 1890.
ru- bryki	po- zycey		zł.	ot.	zł.
budżetu					
Wydatki.					
I. Płace nauczycieli.					
I.	1	Nauczyciel do nauk fachowych i kierownik, płaca z dodatkiem	1 340	—	1.340
	2	" " pomocniczy do nauk fachowych, " z dodatkami	880	—	880
	3	Instruktor do robót ręcznych i dozorca uczniów, płaca z dodatkami	575	83	580
	4	Nauczyciel do nauk elementarnych, płaca z dodatkami	600	—	550
	5	" " pomocniczy do nauki weterynaryi	250	—	250
	6	Katecheta obrz. łac. i gr.-kat.	183	33	200
Suma rubryki I.			3.829	16	3.800
II. Koszta administracyi.					
II.	7	Zarząd :			
		a) koszta kancelaryjne, inseraty, druki i portorya	44	27 ¹ / ₂	100
		b) sługa szkolny	120	—	240
	8	Opał	400	07	400
	9	Oświetlenie	52	22	100
	10	Utrzymanie budynków	340	15	250
	11	Sprzęty i ruchomości	100	—	100
		zwyczajne	150	—	150
		nadzwyczajne	279	29 ¹ / ₂	200
	12	Utrzymanie koni do posług administracyjnych	279	29 ¹ / ₂	200
	13	Czynsz dzierżawny za grunta	50	19	67
Razem { zwyczajne			1.386	20	1.457
{ nadzwyczajne			150	—	150
Suma rubryki II.			1.536	20	1.607
III. Utrzymanie uczniów.					
III.	14	Stołowanie	2.461	11	4.500
	15	Odzież, pościel i pranie	1.385	13	
	16	Lekarz, apteka i rozmaite inne	306	77 ¹ / ₂	100
Suma rubryki III.			4.153	01 ¹ / ₂	4.600
Do przeniesienia { zwyczajne			9.368	37 ¹ / ₂	9.857
{ nadzwyczajne			150	—	150

rolnicza w Jagielnicy.

Wydatki.

W porównaniu z kwotą preliminowaną okazują się wydatki		Uzasadnienie różnic	Należytości			
			czynne		bierne	
z roku bieżącego						
mniejsze zł.	większe zł.		zł.	ct.	zł.	ct.
—	—					
—	—					
4	—	Wydatek nieco mniejszy, ponieważ instruktor dodatek na wikt pobrał od 15. Stycznia 1891. (LW. 1.181/91).				
—	50	Wydatek większy z powodu przyznania temuż nauczycielowi relutum za mieszkanie o rocznych 100 zł. od 1. Lipca 1891. (LW. 19.304/1891).				
17	—	Wydatek mniejszy na katechetę gr. kat. i za ekshorty obrz. rzym. kat. wedle potrzeby w tym roku.				
21	50					
	29					
55	—	Wydatek mniejszy wedle potrzeby w tym roku, spowodowany zapasem materiałów pozostałych z roku poprzedniego.				
120	—	Wydatek mniejszy z powodu nieprzyjęcia stałego sługi.				
48	—	Wydatek mniejszy wedle potrzeby w tym roku.				
—	90	Wydatek większy z powodu znaczniejszych robót adaptacyjnych.				
—	79	Wydatek większy przeważnie z powodu, iż w zamian za sprzedanego dychawicznego konia kupiono nowego.				
17	—	Wydatek mniejszy z powodu, iż odpadł czynsz dzierżawny od gruntu zakupionego na rzecz szkoły od p. Irsy.				
240	169					
240	169					
71						
654	—	Wydatek mniejszy w skutek skrzętnej gospodarki przy dostarczaniu wiktuału we własnym zarządzie.				
—	207	Wydatek większy z powodu znacznych kosztów leczenia uczniów na epidemiczną chorobę oczu.				
654	207					
447						
489	—					

Wydatki.

7. Krajowa niższa szkoła

Liczba		P o s z c z e g ó l n i e n i e	Wydatki w roku 1891.		Kwota preliminowa- na wedle ustawy z dnia 22. Listopada 1890.
ru- bryki	po- zyczy		zł.	ct.	
budżetu					
		Z przeniesienia	9.368 150	37 ¹ / ₂ —	9.857 150
		zwyczajne nadzwyczajne			
		Potrzeby naukowe.			
V.	17	Przybory do nauki i pisanie dla uczniów	83	63 ¹ / ₂	120
	18	Środki naukowe:			
		a) modele, maszyny, narzędzia i inne przyrządy do demon- stracyj i ćwiczeń praktycznych	94	91	150
		b) biblioteka i czytelnia	96	61	80
	19	Wycieczki z uczniami	—	70	50
	20	Ogródki doświadczalne do uprawy tytoniu w myśl uchwały Wys. Sejmu z dnia 11. Listopada 1890.	114	82	100
		Suma rubryki IV	390	67¹/₂	500
IV.	21	Kurs ćwiczeń dla szkolnej straży pożarnej.			
		Wynagrodzenie instruktora	39	02	40
		Razem zwyczajne	9.798	07	10 397
		nadzwyczajne	150	—	150
		Suma wydatków	9.948	07	10.547

rolnicza w Jagielnicy.

Wydatki.

W porównaniu z kwotą preliminowaną okazują się wydatki		Uzasadnienie różnic	Należytości			
			czynne		bierne	
			z roku bieżącego			
mniejsze zł.	większe zł.		zł.	ct.	zł.	ct.
489	—					
36	—	Wydatek mniejszy z powodu, iż firmy u których różne przybory do nauki zamówiono, nie nadeszły tychże przed zamknięciem rachunków za rok 1891.				
55	16		Na modele itp. wydano mniej, natomiast nieco więcej na zakupno dzieł i czasopism, wedle potrzeby w tym w tym roku. W ogóle wydano z pożycei 18. <i>mniej</i> o 39 zł.			
49	—	Oprócz drobnego, obok wykazanego wydatku, nie poniesiono w tym roku na wycieczki uczniów żadnego kosztu.				
—	15	Na ogródek do uprawy tytoniu poniesiono wydatki w sumie 74 zł. 82 ct.				
140	31	do tego: niepreliminowany wydatek na naukę uprawę tytoniu 200 „ — „				
109	—	Ogółem 274 zł. 82 ct.				
1	—	gdy jednak c. k. Skarb Państwa (LW. 47.879/1891.) uiścił częściowy zwrot za naukę uprawy w kwocie 100 zł.				
599	—	z rubryki zaś XV. poz. 224. f) wydatków funduszu krajowego przyznano (LW. 17.216/91.) zasilek na założenie tego ogródka w kwocie 60 „ 160 „ — „				
599	—	<i>czysty</i> przeto wydatek wyniósł, j. o. 114 zł. 82 ct.				

Dochody.

Krajowa niższa szkoła

Liczba		P o s z c z e g ó l n i e n i e	Dochody w roku 1891.		Kwota preliminowa- na wedle ustawy z dnia 22. Listopada 1890.
ru- bryki	po- zycy		zł.	ct.	zł.
budżetu					
Dochody.					
I.	1	Subwencya z c. k. Skarbu Państwa	2.000	—	2.000
II.	2	Opłaty na utrzymanie uczniów (nadzwyczajne)	775	—	450
III.	3	Czysty dochód z gospodarstwa	1.340	39 ¹ / ₂	240
IV.	4	Zarobek uczniów	361	70 ¹ / ₂	360
Ogółem			3.702	10	2.600
zwyczajne			775	—	450
nadzwyczajne					
<u>Suma dochodów</u>			<u>4.477</u>	<u>10</u>	<u>3.050</u>
—	—	Dotacya z funduszu krajowego	5.470	97	7.497
<u>Razem</u>			<u>9.948</u>	<u>07</u>	<u>10.547</u>

Stan majątku z końcem roku 1891.

Stan czynny —
 Stan bierny —

Wartość gruntów, własności szkoły, wykazano przy funduszu krajowym.
 LW. 52.038,1892.

rolnicza w Jagielnicy.

Dochody.

W porównaniu z kwotą preliminowaną okazują się dochody		Uzasadnienie różnic		Należności			
				czynne		bierne	
				z roku bieżącego			
mniejsze	większe	zł.	ct.	zł.	ct.		
—	—						
—	325	<i>Dochód większy z powodu wpłaty złożonej przez Oddział podolski Towarzystwa gospodarskiego, oraz przez księżną Czartoryską za dwu uczniów.</i>					
—	1.100	<i>Znacznie korzystniejszy wynik w skutek wprowadzenia nowego planu gospodarstwa szkolnego, opartego na produkcji zwierzęcej (mleko, hodowla i wypas świń), oraz oszczędności w kosztach utrzymania zaprzęgów, przez użycie krów i starszych jałówek do lżejszej pracy pociągowej a w końcu w skutek powiększenia obszaru produkcyjnego, przykupnem 9 morgów roli.</i> <i>W ogóle dochód z gospodarstwa brutto przyniósł 3.672 zł. 21 ct.</i> <i>że zaś poniesiono na ten cel wydatki w sumie 2.331 „ 81 1/2 „</i> <i>przeto czysty dochód jak wykazano 1.340 zł. 39 1/2 ct.</i>					
—	2	<i>Wedle obliczenia przez Dyrekcyę wartości robocizny uczniów użytych przy gospodarstwie szkolnem. Wydatek na tę robociznę zarachowany w tejże samej kwocie w kosztach gospodarskich (jak wyjaśnienie przy poprzedniej pozycyi).</i>					
—	—						
—	—						
—	1.427						
2.026	—						
2.026	1.427	<i>Wynik korzystniejszy w miarę potrzeby pokrycia niedoboru; mianowicie dochody własne większe od budżetu o 1.427 zł.</i> <i>wydatki zaś mniejsze o 599 „</i> <i>zatem dotacja mniejsza, czyli wynik korzystniejszy, o 2.026 zł.</i>					
599	—						

Wydatki.

8. Krajowa niższa szkoła

Liczba		P o s z c z e g ó l n i e n i e	Wydatki w roku 1891.		Kwota preliminowana wedle ustawy z dnia 22. Listopada 1890.
			zł.	ct.	
		Wydatki.			
		Płace nauczycieli.			
I.		1 Nauczyciel do nauk fachowych i kierownik, płaca z dodatkami	1.633	32	1.673
	2	2 " pomocniczy do nauk fachowych, "	827	22	827
	3	3 Instruktor do robót ręcznych i dozorca uczniów, płaca z dodatkiem na wikt	600	—	600
	4	4 Nauczyciel do nauk elementarnych, płaca z dodatkiem aktywalmym	518	92	550
	5	5 Nauczyciel pomocniczy do nauki weterynaryi	200	—	250
	6	6 Katecheta obrz. łac.	150	—	150
		Razem	3.929	46	4.050
		Do tego: Zaliczka na płacę nauczyciela do poz. 2. w kwocie 150 zł.			
		po strąceniu spleconych rat bieżących . . 45 „	105	—	—
		Suma rubryki I	4.034	46	4.050
II.		Koszta administracji.			
	7	7 Zarząd: a) koszta kancelaryjne, inseraty, druki i portorya	156	93	100
		b) sługa szkolny	240	—	240
	8	8 Opał	347	33	400
	9	9 Oświetlenie	148	92	100
	10	10 Utrzymanie budynków	348	24	200
	11	11 Sprzęty i ruchomości	153	64	100
	12	12 Utrzymanie koni do posług administracyjnych	336	13	400
		Suma rubryki II.	1.731	19	1.540
		Do przeniesienia	5.765	65	5.595

rolnicza w Kobiernicach.

Wydatki.

W porównaniu z kwotą preliminowaną okazują się wydatki		Uzasadnienie różnic	Należitości			
mniejsze zł.	większe zł.		czynne		bierne	
			z roku bieżącego			
zł.	zł.		zł.	ct.	zł.	ct.
39	—	Wydatek mniejszy z powodu zamknięcia płacy kierownikowi z końcem października 1891., a niższych poborów pełniącego obowiązki kierownika za dwa ostatnie miesiące. (LW. 34.151/1891).				
31	—	Wydatek mniejszy ponieważ mianowanie statowego nauczyciela o poborze 550 zł. nastąpiło dopiero z dniem 1. Lipca 1891., poprzedni zaś funkcjonaryusz pobierał niższą płacę (LW. 9.041/1891.)				
50	—	Koszta wykładów nauki weterynaryi wraz z wydatkiem na pomoc kancelaryjną przy administracji (wyplaconym z tej zaoszczędzonej pozycji) wynosiły w ciągu roku 1891. ogółem 300 zł.				
120	—	ponieważ jednak (jak to wyjaśniono na str. 273 zamknięcia rachunku tej Szkoły za rok 1890.) z kredytu roku 1890. przeniesiono na rachunek roku 1891. zaoszczędzoną kwotę 100 „				
		przeto czysty wydatek roku 1891. wyniósł 200 zł. a zatem o 50 zł. mniej od budżetu.				
—	105	Wydatek niepreliminowany, pokryty w zupełności przypisaną obok należitością czynną.	105	—	—	—
120	105					
15						
—	57	Wydatek większy z powodu znacznych kosztów insercyjnych.				
53	—	W ogóle wydatek mniejszy o 4 zł. Wynikłości wedle istotnych potrzeb w tym roku.	3	—	—	—
—	49					
—	148	Wydatek większy z powodu restauracji mieszkania dla instruktora.				
—	54	Wydatek większy z powodu sprawienia sprzętów do sal naukowych i szafek na zbiory koniecznie potrzebnych.				
64	—	Wydatek mniejszy, gdyż resztę kosztów utrzymania poniósł folwark (obacz ostatnią, niepreliminowaną pozycję wydatków).				
117	308					
	191					
15	191		108	—	—	—

Wydatki.

8. Krajowa niższa szkoła

Liczba		P o s z c z e g ó l n i e n i e	Wydatki w roku 1891.		Kwota preliminowa- na wedle ustawy z dnia 22. Listopada 1890.
ru- bryki	po- zycy)		zł.	ct.	
budżetu			zł.	ct.	zł.
		Z przeniesienia .	5.765	65	5.590
III.		Utrzymanie uczniów.			
	13	Stołowanie uczniów	2 712	58	4.500
	14	Odzież, pościel i pranie	259	05	
	15	Lekarz, apteka i rozmaite inne	181	95	
		Suma rubryki III. .	3.153	58	4 600
IV.		Potrzeby do nauki.			
	16	Przybory do nauki i pisanja dla uczniów	120	—	120
	17	Środki naukowe:			
		a) modele, maszyny, narzędzia i inne przyrządy do demon- stracyi i ćwiczeń praktycznych	195	42	150
		b) biblioteka i czytelnia	34	55	80
	18	Wycieczki z uczniami	—	—	50
		Suma rubryki IV. .	349	97	400
V.		Kurs ćwiczeń dla szkolnej straży pożarnej.			
		Wynagrodzenie instruktora	43	78	40
—	19	Wydatki poniesione z powodu dzierżawy folwarku	1.027	09	—
		Suma wydatków .	10.340	07	10 630

rolnicza w Kobiernicach.

Wydatki.

W porównaniu z kwotą preliminowaną okazują się wydatki		Uzasadnienie różnic	Należytości			
			czynne		bierne	
			z roku bieżącego			
mniejsze zł.	większe zł.		zł.	ct.	zł.	ct.
15	191		108	—	—	—
1.528	—	Wydatek mniejszy z powodu mniejszej liczby uczniów (przecięciowo 25).				
—	82	Wydatek większy, ponieważ same koszty leczenia uczniów wyniosły około 112 zł.				
1.528	82					
1.446						
—	—					
—	45	Wydatki ad a) i b) równoważące się w granicach budżetu.				
45	—	Na wycieczki z uczniami w tym roku nie poniesiono żadnych kosztów.				
50	—					
95	45					
50						
—	3	Różnica drobna.				
—	1.027	Uchwałą Wys. Sejm z d. 11. Listopada 1890. upoważniono Wydział krajowy do wydzierżawienia dla tej szkoły folwarku tamże położonego z odpowiednimi budynkami gospodarskimi, tudzież inwentarzem żywym i martwym na lat 14, tj. do końca roku 1904. Uchwała ta wykonaną została kontraktem do LW. 34.377/1891, mocą którego czas dzierżawy rozpoczął się z dniem 4. Kwietnia 1891.				
1.511	1.221		108	—	—	—
290						
		Wydatki ogółem poniesione <i>brutto</i> na gospodarstwo były:				
		a) Czynsz dzierżawny za folwark i inwentarz żywy				854 zł. 84 ct.
		b) Różne adaptacje i uporządkowanie obejścia				161 " 36 "
		c) Ubezpieczenie budynków				38 " 76 "
		d) Pasza i utrzymanie bydła i koni, oraz rozmaite stajenne				317 " 48 "
		e) Robocizna				343 " 58 "
		f) Nasiona, nawóz i szkółka drzewek				114 " 90 "
		g) Narzędzia gospodarskie, naprawa tychże itp.				49 " 61 "
		h) Służba folwarczna				77 " 94 "
		i) Różne wydatki gospodar. i kancel.				44 " 95 "
		Ogółem				2.003 zł. 42 ct.
		ponieważ zaś dochód ze sprzedaży ziemiopłodów i płodów zwierzęcych, oraz remanenta, jakoteż wartość ordynaryi służy szkolnego (zarachowana pod poz. 7. b) wynoszą razem				976 " 33 "
		przeto gospodarka folwarczna w tym roku okazuje wynik ujemny w niepreliminowanych wydatkach				1.027 zł. 09 ct.

Dochody.

8. Krajowa niższa szkoła

Liczba		P o s z c z e g ó l n i e n i e	Dochody w roku 1891.		Kwota preliminowa- na wedle ustawy z dnia 22. Listopada 1890.
ru- bryki	po- zycy		zł.	ct.	zł.
budżetu					
Dochody.					
I.	1	Subwencya z c. k. Skarbu Państwa	3.000	—	3.000
II.	2	Opłaty na utrzymanie uczniów	820	—	690
III.	3	Czysty dochód z pola doświadczalnego	13	05	20
IV.	4	Zarobek uczniów	231	23	180
		<u>Suma dochodów</u>	4.064	28	3.890
—	—	Dotacya z funduszu krajowego	6.275	79	6 740
		<u>Razem</u>	10.340	07	10 630

Stan majątku z końcem roku 1891.

Stan czynny : Należytości czynne:

a) opłaty na utrzymanie uczniów z roku bieżącego (w dziale dochodów)	290 zł.	
b) zwrot reszty dłużnej zaliczki	105 "	} (w dziale wydatków)
c) zwrot wydatku w pozycji „oświetlenie“	3 "	
		<u>398 zł.</u>

Stan bierny

Czysty stan czynny 398 zł.

(LW. 53 996/1892).

rolnicza w Kobiernicach.

Dochody.

W porównaniu z kwotą preliminowaną okazują się dochody		Uzasadnienie różnic	Należytości				
			czynne		bierne		
			z roku bieżącego				
mniejsze zł.	większe zł.			zł.	ct.	zł.	ct.
—	—						
—	130	Dochód większy z powodu wpływu zaległości i opłat od 2 uczniów samopłacących. Wykazaną należytość czynną stanowią zaległe za rok 1891. wpłaty od Wydziałów powiatowych w Biale i Bochni.	290	—	—	—	—
7	—	Dochód brutto z tego pola przyniósł 28 zł. — ct. ponieważ zaś wydano na sadzonki, nasiona i roboty 14 „ 95 „ czysty przeto dochód przyniósł, jak wykazano 13 „ 05 „					
—	51	Dochód większy wedle obliczenia przez dyrekcję wartości robót dokonanych przez uczniów na dzierżawionym folwarku i polu doświadczalnym. Wydatki z tego tytułu zarachowane w rachunkach brutto odnośnych rubryk.					
464	—	Dotacya mniejsza w miarę potrzeby pokrycia niedoboru.					
471	181	Wynik korzystniejszy, ponieważ (mimo niepreliminowanych kosztów gospodarskich, poniesionych z powodu wydzierżawienia folwarku w sumie 1.174 zł. 11 ct.) wydatki okazały się ogółem mniejsze o 290 zł. dochody zaś były większe o 174 „ wynik zatem na korzyść budżetu, j. o 464 zł. jeśli się zaś uwzględni zaliczkę daną na płać, którą przypisano do zwrotu w kwocie 105 „ wynik okaże się jeszcze korzystniejszy o 569 zł.	290	—	—	—	—
290	—	Dotacya mniejsza w miarę potrzeby pokrycia niedoboru.					
		Wynik korzystniejszy, ponieważ (mimo niepreliminowanych kosztów gospodarskich, poniesionych z powodu wydzierżawienia folwarku w sumie 1.174 zł. 11 ct.) wydatki okazały się ogółem mniejsze o 290 zł. dochody zaś były większe o 174 „ wynik zatem na korzyść budżetu, j. o 464 zł. jeśli się zaś uwzględni zaliczkę daną na płać, którą przypisano do zwrotu w kwocie 105 „ wynik okaże się jeszcze korzystniejszy o 569 zł.					
		Dotacya mniejsza w miarę potrzeby pokrycia niedoboru.					
		Wynik korzystniejszy, ponieważ (mimo niepreliminowanych kosztów gospodarskich, poniesionych z powodu wydzierżawienia folwarku w sumie 1.174 zł. 11 ct.) wydatki okazały się ogółem mniejsze o 290 zł. dochody zaś były większe o 174 „ wynik zatem na korzyść budżetu, j. o 464 zł. jeśli się zaś uwzględni zaliczkę daną na płać, którą przypisano do zwrotu w kwocie 105 „ wynik okaże się jeszcze korzystniejszy o 569 zł.					

Wydatki.

9. Krajowa szkoła ogrodnicza

Liczba		P o s z c z e g ó l n i e n i e	Wydatki w roku 1891.		Kwota preliminowa- na wedle ustawy z dnia 22. Listopada 1890.
ru- bryki	po- zycy		zł.	ct.	zł.
budżetu					
Wydatki.					
I.		Place nauczycieli.			
	1	Nauczyciel kierownik, płaca z dodatkiem	1.340	—	1.340
	2	„ fachowy pomocniczy, płaca z dodatkiem	400	—	780
	3	Kapelan i katecheta	99	—	100
	4	Nauczyciele pomocniczy	706	50	600
	5	Ochmistrz	220	—	100
		<u>Suma rubryki I.</u>	2.765	50	2.920
II.		Koszta administracyjne.			
	6	Zarząd: a) koszta kancelaryjne, inseraty, druki i portorya 103 zł. 79 ct. b) służa szkolny <u>179 „ — „</u>	282	79	280
	7	Opał	115	—	120
	8	Oświetlenie	48	56	50
	9	Utrzymanie budynków	151	75	100
	10	Sprzęty i ruchomości: a) zwyczajne 29 05 50 b) nadzwyczajne 99 — 100			
	11	Najem pomieszczeń dla nauczycieli: a) zwyczajne 200 — 200 b) nadzwyczajne — — 250			
		Suma rubryki II. { zwyczajne 822 15 800 nadzwyczajne 99 — 350			
		<u>Razem</u>	921	15	1.150
III.		Utrzymanie uczniów.			
	12	Stołowanie }	3.299	07	3 300
	13	Odzież, pościel i pranie }			
	14	Lekarz, apteka i różne inne wydatki	48	74	60
		<u>Suma rubryki III.</u>	3 347	81	3.360
		Do przeniesienia { zwyczajne 6.935 46 7.080 nadzwyczajne 99 — 350			

w Tarnowie.

Wydatki.

W porównaniu z kwotą preliminowaną okazują się wydatki		Uzasadnienie różnic	Należytości			
			czynne		bierne	
z roku bieżącego						
zł.	zł.		zł.	ct.	zł.	ct.
380	—	Wydatek mniejszy, z powodu że posada ta pozostała w roku 1890 prowizoryczną z płacą niższą od preliminowanej.				
1	—					
—	107	Wydatek większy, zależny od liczby godzin wykładanych przedmiotów.				
—	120	Wydatek większy, gdyż posada ochmistrza nadaną została stale od dnia 1. lutego 1891. z płacą roczną 240 złr. (Lw. 2.560/1891.) W ogóle wynik tej rubryki korzystniejszy od budżetu o 154 złr.				
381	227					
154						
—	3	Różnice nieznaczące wedle istotnej potrzeby w tym roku; w ogóle wynik korzystniejszy od budżetu o 9 złr.				
5	—					
7	—					
—	52	Wydatek większy, przeważnie z powodu pobicia gontami dachu.				
21	—	Wydatki mniejsze, wedle potrzeby w tym roku.				
1	—					
—	—	Kredyt nadzwyczajny, wstawiony do budżetu przez W. komisję budżetową na najem pomieszczenia nie został zużyty, ponieważ posada drugiego nauczyciela fachowego, dla którego ten nadzwyczajny dodatek był przeznaczony, nie została w roku 1891. obsadzona.				
250	—					
33	55					
251	—					
284	55					
229						
—	—	Wydatki mniejsze, wedle potrzeby.				
12	—					
144	—					
251	—					

Wydatki.

9. Krajowa szkoła ogrodnicza

Liczba		P o s z c z e g ó l n i e n i e	Wydatki w roku 1891.		Kwota preliminowa- na wedle ustawy z dnia 22. Listopada 1890.
ru- bryki	po- zycyi		zł.	ct.	
budżetu			zł.	ct.	zł.
		Z przeniesienia {	6.935	46	7.080
		zwyczajne	99	—	350
		nadzwyczajne			
IV.		Potrzeby do nauki.			
	15	Przybory do nauki	48	13	80
	16	Zbiory środków do demonstracyi	75	60	100
	17	Biblioteka i czytelnia	99	86	100
	18	Wycieczki naukowe	140	24	50
	19	Na dalsze melioracye i urządzenie ogrodu szkolnego	1.903	64	2.000
		Suma rubryki IV.	2.267	47	2.330
		Razem {	9.202	93	9.410
		zwyczajne	99	—	350
		nadzwyczajne			
		Suma wydatków	9.301	93	9.760

w Tarnowie.

Wydatki.

W porównaniu z kwotą preliminowaną okazują się wydatki		Uzasadnienie różnic	Należytości			
			czynne		bierne	
mniejsze	większe		z roku bieżącego			
zł.	zł.		zł.	ct.	zł.	ct.
144	—	<p><i>Wydatki mniejsze, o 57 zł., wedle istotnej potrzeby w tym roku.</i></p> <p><i>Wydatek większy, z powodu wzięcia przez szkołę udziału w Wystawie lwowskiej ogrodniczej (Lw. 40.762/1891)</i></p> <p><i>Wydatek mniejszy, wedle istotnie w roku 1891. poniesionych kosztów.</i></p>				
251	—					
32	—					
25	—					
—	90					
96	—					
153	90					
63	—					
207	—					
251	—					
458	—					

Dochody.

9. Krajowa szkoła ogrodnicza

Liczba		P o s z c z e g ó l n i e n i e	Dochody w roku 1891.		Kwota preliminowana wedle ustawy z dnia 22. Listopada 1890.
ru- bryki	po- zycyj		zł.	ct.	
budżetu					zł.
Dochody.					
I. Subwencye.					
	1	Z c. k. Skarbu Państwa	2 300	—	2 300
	2	Od gminy miasta Tarnowa	250	—	250
	3	„ Rady powiatowej w Tarnowie	300	—	300
		Suma rubryki I.	2 850	—	2 850
II.	4	Opłaty na utrzymanie	136	—	250
III.	5	Zarobek uczniów	51	—	240
—	—	Rozmaite	266	07	—
		Suma dochodów	3 303	07	3 340
—	—	Dotacya z funduszu krajowego	5 998	86	6 420
		Razem	9 301	93	9 760

Stan majątku z końcem roku 1891.

Stan czynny	—	zł.
Stan bierny	—	„
Czysty stan czynny	—	zł.

Wartość nieruchomości zarachowano przy funduszu krajowym

w Tarnowie.

Dochody.

W porównaniu z kwotą preliminowaną okazują się dochody		Uzasadnienie różnic	Należytości			
			czynne		bierne	
z roku bieżącego						
mniejsze zł.	większe zł.		zł.	ct.	zł.	ct.
—	—					
—	—					
—	—					
—	—					
112	—	<i>Dochód mniejszy, zależny od stanu zamożności uczniów.</i>				
189	—	<i>Dochód mniejszy, wedle istotnego wyniku.</i>				
—	266	<i>Dochód niepreliminowany, uzyskany ze sprzedaży płodów ogrodowych.</i>				
303	266					
421	—	<i>Wynik niższy, a zatem korzystniejszy, od budżetu w miarę potrzeby pokrycia niedoboru.</i>				
724	266					
458						

Wydatki.

10. Krajowa szkoła uprawy i wyprawy

Liczba		P o s z c z e g ó l n i e n i e	Wydatki w roku 1891.		Kwota preliminowa- na wedle ustawy z dnia 22. Listopada 1890.
ru- bryki	po- zytych		zł.	ct.	zł.
budżetu					
Wydatki					
I.		Płace nauczycieli.			
	1	Kierownik, zarazem nauczyciel rolnictwa	800	—	800
	2	Nauczyciel zawodowy do uprawy i wyprawy roślin włókni- stych	660	—	660
	3	Nauczyciel do nauk elementarnych	162	64	200
	4	Katecheta	60	—	60
	5	Relatum na pomieszkanie dla nauczycieli	200	—	200
		Suma rubryki I.	1.882	64	1.920
II.		Koszta administracji.			
	6	Inspekcyja zakładu	114	10	120
	7	Potrzeby kancelaryjne, druki itd.	25	53	50
	8	Opał i oświetlenie	81	16	120
	9	Utrzymanie i asekuracya budynków	114	71	100
	10	„ inwentarza szkolnego	32	13	60
		Suma rubryki II.	367	63	450
III.		Potrzeby do nauki.			
	11	a) Na dokupno maszyn i narzędzi do uprawy roślin włó- knistych (<i>nadzwyczajne</i>)	—	—	360
		b) Na dokupno narzędzi do uprawy roli (<i>nadzwyczajne</i>)	279	59	440
		c) na wymurowanie dołów i postawienie budynków do su- szczenia, tudzież na dokupno drugiej pary koni roboczych (<i>nadzwyczajne</i>)	—	—	2.900
	12	Potrzeby do pisania i książki do nauki uczniów	14	41	60
		Razem { zwyczajne	14	41	60
		{ <i>nadzwyczajne</i>	279	59	3.700
		Suma rubryki III.	294	—	3.760
IV.		Utrzymanie uczniów.			
	13	Stołowanie uczniów	1.001	20	1.440
	14	Odzież i pościel	203	66	
		Suma rubryki IV.	1.204	86	1.440
		Razem { zwyczajne	3.469	54	3.870
		{ <i>nadzwyczajne</i>	279	59	3.700
		Suma wydatków	3.749	13	7.570

Inu i konopi w Gródku

Wydatki.

W porównaniu z kwotą preliminowaną okazują się wydatki		Uzasadnienie różnic	Należytości			
			czynne		bierne	
mniejsze zł.	większe zł.		z roku bieżącego			
			zł.	ct.	zł.	ct.
—	—	<p><i>Wydatek mniejszy</i> ponieważ nauczyciel ten dopiero od 1. września 1891. otrzymał etatową płacę 200 zł. przedtem zaś pobierał po 12 zł. miesięcznie (LW. 39.917/1891.)</p>				
37	—					
—	—					
—	—					
37	—					
6	—	<p>W ogóle koszta administracyjne <i>mniejsze</i> o 82 zł. wedle istotnej potrzeby w tym roku.</p>				
25	—					
39	—					
—	15					
28	—					
98	15	<p>Z <i>nadzwyczajnych</i> kredytów ad a) b) i c) wydano jedynie z pozycji ad b) na zakupno pary koni, uprzęży itp. 246 zł. 47 ct. na zakupno narzędzi do uprawy roli 33 „ 12 „ razem j. o. 279 zł 59 ct.</p> <p>Co do zaoszczędzeń obacz osobne sprawozdanie Wydziału krajowego.</p> <p><i>Wydatek mniejszy</i>, wedle potrzeby w tym roku.</p>				
83	—					
360	—					
160	—					
2.900	—					
46	—	<p><i>Wydatek mniejszy</i> z powodu, iż uczniów było ośmiu, miasto preliminowanych dziewięciu.</p>				
46	—					
3.420	—					
3.466	—					
235	—					
235	—					
401	—					
3.420	—					
3.821	—					

Dochody.

10. Krajowa szkoła uprawy i wyprawy

Liczba		P o s z c z e g ó l n i e n i e	Dochody w roku 1891.		Kwota preliminowa- na wedle ustawy z dnia 27. Listopada 1890.
ru- bryki	po- zycyi		zł.	ct.	zł.
budżetu					
Dochody					
I.	1	Subwencya z c. k. Skarbu Państwa	2.200	—	2.200
II.	2	Dochód z gospodarstwa szkolnego	157	90	60
III.	3	Dochód od uczniów	—	—	270
		Suma dochodów	2.357	90	2.530
—	—	Dotacya z funduszu krajowego	1.391	23	5 040
		Razem	3.749	13	7.570

Stan majątku z końcem roku 1891.

Stan czynny	:	:	:	:	:	:	:	:	—	zł.
Stan bierny	:	:	:	:	:	:	:	:	—	zł.
									<u>—</u>	<u>zł.</u>
										<u>Czysty stan czynny</u> — zł.

LW. 53099/1892.

lnu i konopi w Gródku.

Dochody.

W porównaniu z kwotą preliminowaną okazują się dochody		Uzasadnienie różnic	Należytości			
			czynne		bierne	
			z roku bieżącego			
mniejsze zł.	większe zł.		zł.	ct.	zł.	ct.
—	—					
—	98	Wynik gospodarstwa szkolnego przedstawia się, jak następuje: Ze sprzedaży ziemiopłodów uzyskano <i>brutto</i> 442 zł. 53 ct. wydano zaś na gospodarkę 284 „ 63 „ <i>czysty przeto dochód</i> wyniósł, jak wykazano 157 zł. 90 ct.				
270	—	<i>Dochodu od uczniów</i> nie było.				
270	98					
3.649	—	<i>Wynik niższy, a zatem korzystniejszy</i> od budżetu, w miarę potrzeby pokrycia niedoboru.				
3.919	98					
3.821						

Wydatki.

Krajowy skład publiczny

Liczba		P o s z c z e g ó l n i e n i e	Wydatki w roku 1891.		Kwota preliminowa- na wedle ustawy z dnia 27. Listopada 1890.
ru- bryki	po- zycej		zł.	ct.	zł.
budżetu					
Wydatki.					
I. Koszta zarządu.					
1		Dyrektor, płaca 2.500 zł. dodatek na fiakry 500 „	3.000	—	3.000
2		Buchalter, płaca	1.500	—	1.500
3		Likwidator, „	1.200	—	1.200
4		Kasyer, „	800	—	600
5		2 magazynierów, płaca	1.600	—	1.600
6		Maszynista, płaca	600	—	600
7		Pomocnik biurowy	486	—	720
8		Woźny, płaca	330	—	360
9		Stróż nocny	216	—	600
—		Remuneracye dla personalu składów	280	—	—
—		Liberya dla woźnego, podróże, zapomoga dla wdowy po wo- nym, noworoczne dla służby kolejowej, pocztowej etc.	232	32	—
Suma rubryki I.			10 244	32	10.180
II. Koszta administracji.					
10	11	Gaz do motoru, opał, oliwa, światło, etc.	470	26	800
15					
12		Księgi i druki	104	57	100
13		Dzienniki i inseraty	144	59	300
14		Potrzeby kancelaryjne	145	97	120
16		Robocizna w obu magazynach	2.644	38	2.100
Rachunek z kolejami:					
17		Zwrotnica, tory, konserwacya, kasa chorych	302	28	775
18	19	Zabezpieczenie od ognia, podatki (opłaty i należitości stałe)	696	50	300
Suma rubryki II.			4.508	55	4.495
III. Ekspozytura cłowa.					
20		Płace c. k. asystenta i nadstrażnika	854	62	1.200
—	—	Nadwyżka dochodów oddana funduszowi krajowemu	—	—	6.929
Suma wydatków			15.607	49	22.804

dla zboża i spirytusu we Lwowie.

Wydatki

W porównaniu z kwotą preliminowaną okazują się wydatki		Uzasadnienie różnic	Należytości			
mniejsze zł.	większe zł.		czynne		bierne	
			z roku bieżącego			
zł.	zł.	zł.	ct.	zł.	ct.	
—	—	Ogólne przekroczenie w kosztach zarządu, spowodowane zostało głównie wydatkami noworocznymi dla służby kolejowej i pocztowej, które w tego rodzaju instytucji jak składy publiczne są nieuniknione, tudzież nadzwyczajnymi wydatkami dla wdowy po zmarłym woźnym i kosztami podróży w sprawie składow, nieuwzględnionemi w preliminarzu.	—	—	—	—
—	200		—	—	267	—
234	—		—	—	—	—
30	—		—	—	—	—
384	—		—	—	—	—
—	280		—	—	—	—
—	232		—	—	—	—
648	712		—	—	—	—
—	64		—	—	—	—
330	—		Wobec obok wykazanej należytości biernej, zaoszczędzenie o 330 zł. jest tylko nieznaczne.	—	—	249
—	5	<i>Wydatek nieco większy</i> wedle rzeczywistej potrzeby.	—	—	28	48
155	—	<i>Mniej</i> o 155 zł. a po uwzględnieniu obok wykazanej należytości biernej, właściwie tylko o 75 zł. wedle istotnej w tym roku potrzeby.	—	—	80	04
—	26	<i>Wydatek większy</i> wedle koniecznej potrzeby.	—	—	—	—
—	544	Przekroczenie w tych pozycjach uzasadnia się znacznymi wydatkami na ubezpieczenie robotników od wypadków, należytości kolejowe za dostawę wagonów, abonament telefonowy, wynagrodzenie kominiarza i inne wydatki nieprzewidziane w budżecie.	—	—	224	50
473	—	—	—	—	396	01
—	396	—	—	—	—	—
958	971	—	—	—	—	—
—	13	—	—	—	—	—
345	—	<i>Wydatek</i> pozornie <i>mniejszy</i> , gdyż zapłacono tylko należytość zaległą z roku 1890. Obok wykazaną należytość bierną stanowią nieuiszczone płace za rok 1891.	—	—	1.378	25
6.929	—	—	—	—	2.624	19
7.274	77	—	—	—	—	—
7.197	—	—	—	—	—	—

Dochody.

Krajowy skład publiczny

Liczba		P o s z c z e g ó l n i e n i e	Dochody w roku 1891.		Kwota preliminowa- na wedle ustawy z dnia 27. Listopada 1890.
ru- bryki	po- zyczy		zł.	ct.	zł.
budżetu					
Dochody.					
I.		Rachunek składowego od spirytusu.			
1-6		Składowe za spirytus	7.862	54	9.880
II		Rachunek manipulacyi spirytusowej.			
7-8		Różne manipulacye	616	39	480
III.		Rachunek składowego od zboża.			
9		Składowe za zboże	994	82	9.600
IV.		Rachunek manipulacyi zbożowej.			
10-17		Różne manipulacye	2 875	51	2.844
		<u>Suma dochodów</u>	<u>12.349</u>	<u>26</u>	<u>22.804</u>
—	—	Niedobór pokryty z funduszu krajowego	3.258	23	—
		<u>Razem</u> ,	<u>15.607</u>	<u>49</u>	<u>22 804</u>
Stan majątku wykazany jest przy funduszu krajowym.					
LW. 56.623/1892.					

dla zboża i spirytusu we Lwowie.

Dochody.

W porównaniu z kwotą preliminowaną okazują się dochody		Uzasadnienie różnic	Należytości			
			czynne		bierne	
z roku bieżącego						
mniejsze zł.	większe zł.		zł.	ct.	zł.	ct.
2.017	—	<p><i>Dochody w ogóle znacznie mniejsze, pokryte w części wykazanemi obok należyciami czynnemi, uważane być mogą wobec skromnej pojemności magazynów jako dość pomyślne, a różnice wynikły głównie z powodu za wysoko preliminowanych cyfr na rok 1891., w skutek czego do budżetu na rok 1892. wstawiono już kwoty, bardziej zbliżone do rzeczywistości.</i></p>	600	—	—	—
—	136		99	96	—	—
8.605	—		678	83	—	—
—	31		597	54	—	—
10.622	167					
—	3.258					
10.622	3.425		1 976	33	—	—
7.197						

Wydatki.

Krajowy skład publiczny

Liczba		P o s z c z e g ó l n i e n i e	Wydatki w roku 1891.		Kwota preliminowa- na wedle ustawy z d. 27. Listopada 1890.
ru- bryki	po- zycy		zł.	ct.	
budżetu			zł.	ct.	zł.
Wydatki.					
I. Koszta zarządu i służby.					
	1	Dyrektor, płaca	2.000	15	2.000
	2	Kontrolor magazynów, płaca	1.160	—	1.500
	3	Buchalter, „	1.500	—	1.500
	4	Magazynier, „	1.200	—	1.200
	5	Cenzor rzeczoznawca „	240	20	1.200
	6	Kasyer, „	953	33	1.200
	7	Maszynista „	600	—	600
	8	Kancelista, „	600	—	600
	9	a) Woźny, płaca 300 zł., mundur 87 zł.	387	—	1.000
		b) 2 stróżów	538	—	
		c) Pomoc kancelaryjna	290	—	
Suma rubryki I.			9.468	68	10.800
II. Koszta administracji.					
	10	a) Utrzymanie budynków	1.049	38	700
		b) „ magazynów zbożowych	739	68	—
		c) „ „ spirytusowych	27	90	—
		d) Urządzenie „ zbożowych	1.614	69	—
		e) „ „ spirytusowych	290	18	—
	11	Potrzeby kancelaryjne:			
		a) Opał i oświetlenie w kancelaryjach	200	70	750
		b) Druki, przybory piśmienne, stemple	501	39	—
		c) Prenumerata dzienników, ogłoszenia, etc.	221	37	—
		d) Meble i sprzęty	69	40	—
		e) Rozmaite 106 zł. 39 ct., kolendy 361 zł.	467	39	—
	12	Zabezpieczenie od ognia i robotników:			
		a) Domu i magazynów	267	67	200
		b) Robotników	44	58	—
	13	Podatki	1.064	01	1.000
Suma rubryki II.			6.558	34	2.650
Do przeniesienia			16.027	02	13.450

dla zboża i spirytusu w Krakowie.

Wydatki.

W porównaniu z kwotą preliminowaną okazują się wydatki		Uzasadnienie różnic	Należytości				
			czynne		bierne		
			z roku bieżącego				
mniejsze zł.	większe zł.			zł.	ct.	zł.	ct.
—	—						
340	—	<i>Wydatek mniejszy</i> , ponieważ kontrolor pobierał placę ustanowioną rozporządzeniem Wydziału krajowego z dnia 14. czerwca 1889. do LW. 24.592 w kwocie 1.200 zł.					
—	—						
960	—	Rzeczoznawca pobierał wynagrodzenie w miarę użytej jego czynności.					
246	—	<i>Wydatek mniejszy</i> z powodu ustąpienia kasyera z posady w ciągu roku.					
—	—						
—	215	<i>Wydatek większy</i> z powodu przyjęcia dyetaryusza do pomocy kancelaryjnej.					
1.546	215						
1.331							
—	349						
—	740						
—	28						
—	1.615						
—	290						
549	—	<i>Wydatek w ogóle większy</i> , ponieważ okazała się potrzeba uzupełnień w urządzeniach magazynowych, niemniej poniesienia niezbędnych wydatków, których przy układaniu budżetu nie przewidziano.					
—	501						
—	221						
—	69						
—	467						
—	68						
—	45						
—	64					76	01
549	4.457						
	3.908						
1.331	3.908					76	01

Wydatki.

Krajowy skład publiczny

Liczba		P o s z c z e g ó l n i e n i e	Wydatki w roku 1891.		Kwota preliminowa- na wedle ustawy z d. 27. Listopada 1890.
ru- bryki	po- zycyi		zł.	ct.	zł.
budżetu					
		Z przeniesienia	16.027	02	13 450
III.		Ekspozytura cłowa.			
	14	Inspekcyja rządowa	1.314	23	1.550
	15	„ miejska	—	—	500
		Suma rubryki III.	1.314	23	2.050
IV.	16	Fundusz dyspozycyjny dla Dyrekeyi.			
		a) Podróż buchaltera do Wiednia i Lwowa	277	zł. 11 ct.	
		b) Remuneracyja tegoż za założenie ksiąg	300	„ — „	
		c) Dodatek drożyzniany urzędnikom	320	„ — „	
		d) Pauszal	25	„ — „	
		Suma	922	11	2 000
V.		Koszta manipulacyi magazynowej.			
	17	Najem robotników dziennych	8.837	81	—
	18	Szpagat	433	60	—
	19	Asekuracyja zboża i spirytusu	767	13	—
	20	Konsumcyjny podatek	90	82	—
	21	Stemple i porto	298	19	—
	22	Manipulacyja	45	77	—
		Suma rubryki V.	10.473	32	—
VI.	23	Procenta z rachunku Towarzystwa wzajemnego kredytu w Krakowie	1.118	50	—
—	—	Nadwyżka dochodów oddana funduszowi krajowemu	—	—	6.346
		Suma wydatków	29.855	18	23.846

dla zboża i spirytusu w Krakowie.

Wydatki.

W porównaniu z kwotą preliminowaną okazują się wydatki		Uzasadnienie różnic	Należytosci			
mniejsze zł.	większe zł.		czynne		bierne	
			zł.	ct.	zł.	ct.
1.331	3.908		—	—	76	01
236	—	Wydatek pozornie mniejszy ze względu na wykazaną obok zaległość bierną. Wydatku nie było, ponieważ Skład krajowy w skutek odrębnego urządzenia (przestawieniem bramy) nie potrzebuje opłacać inspekcji akcyzowej.	—	—	1.769	25
500	—					
736	—					
1.078	—	Wydatek mniejszy z powodu zaliczenia niektórych wydatków do właściwych kosztów administracyjnych.				
—	8.838	Wydatki tej rubryki, budżetem nieobjęte, pokryte są nadwyżkami dochodów z manipulacji magazynowej, wykazanymi w Rubryce II. i IV. dochodów.				
—	433					
—	767					
—	91					
—	298					
—	46					
—	10.473					
—	1.119	Procenta zapłacono w myśl ugody Wydziału krajowego z Towarzystwem wzajemnego kredytu od podniesionych zaliczkowo kwot na potrzeby składu.				
6.346	—					
9.491	15.500		—	—	1.845	26
—	6.009					

Dochody.

Krajowy skład publiczny

Liczba		P o s z c z e g ó l n i e n i e	Dochody w roku 1891.		Kwota preliminowa- na wedle ustawy z dnia 27. Listopada 1890.
ru- bryki	po- zyczy		zł.	ct.	zł.
budżetu					
Dochody.					
I.		Rachunek składowego od spirytusu.			
	1-6	Składowe	3.120	48	4.940
II.		Rachunek manipulacji magazynowej za spirytus.			
	7	Wyładowanie i załadowanie	458	60	180
	8	Oznaczenie stopnia	385	29	60
	—	Dostawienie wagonów	129	—	—
	—	Asekuracja	252	53	—
	—	Stemple i porto	13	86	—
	—	Poświadczenie składowe	13	50	—
	—	Formalności cłowe	180	20	—
	—	Manipulacja	75	90	—
		Suma rubryki II.	1.508	88	240
III.		Rachunek składowego od zboża.			
	9	Składowe	5.183	57	14.400
IV.		Rachunek manipulacji magazynowej za zboże.			
	10	Dostawa wagonów	1.068	30	600
	11	Wyładowanie	3.073	87	1.200
	12	Naładowanie	2.464	26	900
	13	Ekspedycja	209	05	600
	14-16	Manipulacja magazynowa	2.699	05	675
	17	Poświadczenia składowe (warranty)	68	—	135
	18	Asekuracja	640	14	—
	19	Najem worów	164	50	—
	20	Szpagat i płótno	398	47	—
	21	Stemple i porto	318	47	—
	22	Przepisanie na innego właściciela	26	58	—
	23	Formalności cłowe	687	61	—
	24	Przyjęcie i wydanie partyi	511	—	156
		Do przeniesienia . {	12.329	30	4.266
			9.812	93	19.580

dla zboża i spirytusu w Krakowie.

Dochody.

W porównaniu z kwotą preliminowaną okazują się dochody		Uzasadnienie różnic	Należytości				
			czynne		bierne		
z roku bieżącego							
zł.	zł.		zł.	ct.	zł.	ct.	
1.820	—	<p>Dochody preliminowane były tylko wedle przypuszczalnego prawdopodobieństwa, gdyż nie było jeszcze żadnej faktycznej podstawy do obliczenia tychże. Ztąd też między rzeczywistymi wynikłościami a budżetem zachodzą znaczne różnice. Mianowicie zaś: Dochód z rachunku składowego od spirytusu preliminowane od 6.000 hl., było jednak na składzie tylko 4.600 hl. Dochód z rachunku składowego od zboża preliminowano od 60.000 ctr. metr. całorocznego obrotu, obrót ten wynosił jednak w stosunku do całego roku 21.600 ctr. metr.</p>					
—	279						
—	325						
—	129						
—	253						
—	14						
—	13						
—	180						
—	76						
—	1.269						
9.216	—			2.763	68	—	—
—	468			207	90	—	—
—	1.874			948	57	—	—
—	1.564			21	21	—	—
391	—			5	93	—	—
—	2.024		552	29	—	—	
67	—		63	90	—	—	
—	640		353	11	—	—	
—	165		14	91	—	—	
—	398		58	97	—	—	
—	318		92	03	—	—	
—	27		12	—	—	—	
—	688		15	14	—	—	
—	355		47	80	—	—	
458	8.521		2.393	76	—	—	
11.036	1.269		2.763	68	—	—	

Dochody.

Krajowy skład publiczny

Liczba		P o s z c z e g ó l n i e n i e	Dochody w roku 1891.		Kwota preliminowana wedle ustawy z dnia 27. Listopada 1890.
ru- bryki	po- zycki		zł.	ct.	
budżetu			zł.	ct.	zł.
IV.		Z przeniesienia . {	9.812	93	19.580
			12 329	30	4.266
	25	Procent od frachtów	448	95	—
	26	Akcyza	93	30	—
	27	Niezaliczone w roku 1890. należności wejścia i wyjścia, pobrane za zaliczką od W. Gallii	278	10	—
		<u>Suma rubryki IV.</u>	13.149	65	4.266
V.	28	Prowizye.			
		a) z inkassa	104	82	—
		b) z zaliczki buchaltera Długoleckiego	2	39	—
		c) z kapitału dyspozycyjnego	121	61	—
		<u>Suma rubryki V.</u>	228	82	—
VI.	29	Zwroty			
		a) z asekuracyi	3	15	—
		b) zaliczki udzielonej buchalterowi w r. 1890. z funduszu dyspozycyjnego dla Dyrekcji	150	03	—
		c) za kalendarze	3	90	—
		<u>Suma rubryki VI.</u>	157	08	—
		<u>Suma dochodów</u>	23.348	48	23 846
—	—	Niedobór pokryty z funduszu krajowego	6.506	70	—
		<u>Razem</u>	29.855	18	23 846
<p>Stan majątku wykazany przy funduszu krajowym. LW. 64.289/1892.</p>					

dla zboża i spirytusu w Krakowie.

Dochody.

W porównaniu z kwotą preliminowaną okazują się dochody		Uzasadnienie różnic	Należytości			
			czyne		bierne	
z roku bieżącego						
zł.	zł.		zł.	ct.	zł.	ct.
11.036	1.269		2.763	68	—	—
458	8.521		2.393	76	—	—
—	449		302	17	—	—
—	93					
—	278					
458	9.341		2.695	93	—	—
	8.883					
—	105					
—	2					
—	122					
	229					
		Patrz wyjaśnienie na str. 297.				
—	3		3	98	—	—
—	150		1.849	97	—	—
—	4		—	—	—	—
	157		1.853	95	—	—
11.036	10.538					
498						
—	6.507					
	6.009		7.313	56	—	—

LW. 54.821/1892.

Alegat 10. do zamknięcia rachunku funduszu krajowego za rok 1891.

Wyciąg
z zamknięcia rachunkowego
podatków stałych

za rok

1891.

t. j. za czas od 1. stycznia 1891 po koniec marca 1892.

udzielony przez c. k. krajową Dyrekcję Skarbu we Lwowie do L. 40.380 (LW. 30 615/92).



Pozyca	Dzial	Tytul	Oznaczenie rubryk i przedmiotu wedle porzadku preliminarza			Wynik od 1. stycznia po koniec marca 1892.			Razem		Preliminarz na rok 1891.		
						za lata ubiegłe		za rok bieżący 1891.		za rok 1891.			
			zl.	ct.		zl.	ct.	zl.	ct.	zl.	ct.	zl.	ct.
Przychód.													
A. Zwyczajne.													
1	12	—		Podatek gruntowy	863,148	76 ¹ / ₂	4,286,236	19 ¹ / ₂	5,149,384	96	4,841,000	—	
2	13	—		Podatek domowy { czynszowy klasowy	392,462 222,298	82 ¹ / ₂ 79 ¹ / ₂	1,278,921 1,852,004	49 81 ¹ / ₂	1,671,384 1,574,303	61 ¹ / ₂	1,572,000 1,500,000	—	
3	14	—		5% podatek od dochodu z domów zwolnionych od podatku czynszowego	30,337	29	90,863	70 ¹ / ₂	121,200	99 ¹ / ₂	92,000	—	
4	15	—		Podatek zarobkowy	118,280	22	703,973	95 ¹ / ₂	822,254	17 ¹ / ₂	780,000	—	
5	16	—		Podatek dochodowy { a) dochodu fasonowanego b) od plac stałych c) od odsetek obligów	317,913 11 04	23 — —	1,400,009 53,655 118,507	27 ¹ / ₂ 73 40	1,717,922 53,666 118,507	40 77 40	1,557,299 127,968 194,733	—	
				Razem	1,944,452	16 ¹ / ₂	9,284,172	56 ¹ / ₂	11,228,624	73	10,665,000	—	

W y k a z

zwrotów podatkowych straconych z przychodu za czas od 1. stycznia po koniec grudnia 1891.

Pozycja	Rodzaj podatku	Rok bieżący		Lata ubiegłe		
		zł.	ct.	zł.	ct.	
1	Podatek gruntowy	30 531	48 ¹ / ₂	5.956	01	
2	„ czynszowy	13.418	10	3.848	95	
3	„ klasowy	8.952	91	1.021	05 ¹ / ₂	
4	5% podatek od dochodu z domów zwolnionych od podatku czynszow.	502	42	109	72 ¹ / ₂	
5	Podatek zarobkowy	8.632	88	1.188	04	
6	Podatek dochodowy } a) wedle fasyi	18.475	88	2.590	42	
7		b) od płac stałych	323	94	—	—
8		c) od odsetek od obligów	—	—	—	—
	Razem	80.837	61 ¹ / ₂	14.714	20	

W y k a z

zwrotów podatkowych straconych z przychodu za czas od 1. stycznia po koniec marca 1892.

Pozycya	Rodzaj podatku	Rok bieżący		Lata ubiegłe		
		zł.	ct.	zł.	ct.	
1	Podatek gruntowy	115	85	4.711	68	
2	" czynszowy	—	—	4.062	85 ¹ / ₂	
3	" klasowy	1	73	1.705	84 ¹ / ₂	
4	5% podatek od dochodu z domów zwolnionych od podatku czynszow.	—	—	262	13	
5	Podatek zarobkowy	4	01 ¹ / ₂	1.868	46 ¹ / ₂	
6	Podatek dochodowy {	4	06	4.092	17	
7						a) wedle fasyi
8						b) od płac stałych
	c) od odsetek od obligów	—	—	—	—	
	Razem	188	58¹/₂	16.703	14¹/₂	

LW 54.821/1892.

11. Alegat do zamknięcia rachunku funduszu krajowego za rok 1891.

Wykaz

należytości czynnych i biernych z lat ubiegłych.

Rubryka	Pozycja	P o s z c z e g ó l n i e n i e	Zaległości			
			czynne		biernie	
			zł.	ct.	zł.	ct.
W y d a t k i.						
II.	27a)	Rzecznik prawny za zastępstwo	300	91	—	—
	28a)	Koszta podróży i dyety w ogóle	1.188	79	—	—
	31/)	Rozmaite pomniejsze kancelaryjne	115	73	—	—
III.	33	Zaliczki na płace urzędników	10.415	75	—	—
	34	„ od gmin na koszta leczenia	2.683	19	—	—
	„	„ „ szpitali „ „	3.174	—	—	—
	„	Od samopłacących „ „	14.276	54	—	—
	„	Za sprawdzanie receipt	10	88	—	—
	„	Zwroty rozmaite na koszta leczenia	1.073	63	—	—
IV.	36	Koszta szczepienia	83	79	—	—
IX.	103—117 i 119	Kwaterunkowe żandarmeryi	180	—	—	—
X.	121—128	Koszta zarządu dróg krajowych	250	84	—	—
	130	Utrzymanie „ „	1.420	05 ¹ / ₂	—	—
XIII.	134—136	Wydatki na myta „ „	15	50	—	—
	156	Biuro melioracyjne, zwroty za plany	401	83	—	—
	„	Zaliczki na płace inżyn. meliorac.	165	—	—	—
	161	Przeprowadzenie zdjęć niwelacyjnych i studyów dla po- wiatów, spółek wodnych i gm n	414	69	—	—
XIV.	164	Popieranie przedsiębiorstw melioracyjnych	197	42	—	—
	166	Pożyczka z funduszu domestykalnego na budowę kul- parkowską	—	—	25.522	91
	167	„ z kasy oszczędności na budowę kulparkowską	—	—	32.744	72
	168	„ „ „ zaciągnięta przez Zgroma- dzenie Sióstr Miłosierdzia św. Wincentego à Paulo	—	—	8.805	59
	169	„ od funduszu pożyczkowego Spółek wodnych na spłatę reszty długu do Banku dla kra- jów koronnych	—	—	416.316	—
	170	„ zaciągnięta przez Zbór izraelski w Krakowie	—	—	3.758	04
	172	Funduszowi szpitala św. Łazarza i funduszowi podzru- tków w Krakowie	—	—	308.217	75
	174	Pożyczka z galic. kasy oszczędności na budowę pralni w szpitalu lwowskim	—	—	14.842	92
	175	Pożyczka z Banku krajowego na budowę skrzydła w szpi- talu lwowskim	—	—	37.899	72
	177	Funduszowi pożyczki krajowej z roku 1873	—	—	176.445	83
Do przeniesienia			36.368	54 ¹ / ₂	1,024.553	53

II.

Fundusz szkolny krajowy.

ZAMKNIĘCIE RACHUNKU

za rok

1891.

Uwaga ogólna. Rachunek wydatków sporządziła c. k. Rada szkolna krajowa.

Do tego rachunku dołącza się:

- a) Wykaz należitości czynnych i biernych z lat ubiegłych, pozostałych z końcem roku 1891.
- b) Wykaz należitości, uiszczeń i zaległości zaliczek, udzielonych c. k. Radom szkolnym okręgowym po koniec roku 1891.
- c) Wykaz zaoszczędzeń w zasiłkach dla funduszów szkolnych okręgowych, za czas od roku 1874 do końca roku 1891.
- d) Wykaz zaległych z końcem roku 1891. zaliczek, udzielonych gminom na budynki szkolne.

LW. 53.325 | 92.

Fundusz

Liczba		S u m a r y u s z	Wynikłości z roku 1891					
ru- bryki	po- zycyi		zwyczajne		nad- zwyczajne		razem	
budżetu			zł.	ct.	zł.	ct.	zł.	ct.
		Wydatki.						
		DZIAŁ I.						
		Zasiłki dla funduszków szkolnych okręgowych						
I.	1—3	Na pokrycie niedoboru z powodu płac dla nauczycieli i nauczycielek etatowych, tudzież z powodu remuneracyi dla katechetów na rok 1890/91 według preliminarzy Rad szkolnych okręgowych	428.470	06	—	—	428.470	06
II.	4	Na mniejsze potrzeby szkolne	40.760	75	—	—	40.760	75
III.	5	Na przybory naukowe	16.683	—	—	—	16.683	—
IV.	6	Na konferencye okręgowe	18.963	—	—	—	18.963	—
V.	7	Na biblioteki okręgowe	4.068	18	—	—	4.068	18
VI.	8	Na rozmaite wydatki	11.628	75	—	—	11.628	75
VII.	9—10	Na utrzymanie szkół nowych	4.532	57	—	—	4.532	57
VIII.	11—11 a.	Na płace nauczycieli i nauczycielek nadetatowych na rok 1890/91	265.238	25	—	—	265.238	25
IX.	12	Zaliczki zwrotne dla funduszków szkolnych okręgowych	—	—	23.399	31 ¹ / ₂	23.399	31 ¹ / ₂
		Suma działu I.	790.344	56	23.399	31 ¹ / ₂	813.743	87 ¹ / ₂
		DZIAŁ II.						
		Wydatki własne krajowego funduszu szkolnego.						
X.	13—14	Substytucye	64.959	43 ¹ / ₂	—	—	64.959	43 ¹ / ₂
XI.	15—18	Zasiłki czasowe dla szkół utrzymywanych przez korporacye	—	—	3.810	—	3.810	—
XII.	19	Adjuta	—	—	—	—	—	—
XIII.	20—21	Remuneracye i zapomogi	34.061	32	—	—	34.061	32
XIV.	22	Remuneracye zmienne dla inspektorów okręgowych	2.000	—	—	—	2.000	—
XV.	23—24	Podatki i daniny	172	92 ¹ / ₂	—	—	172	92 ¹ / ₂
XVI.	25	Koszta podróży i dyety	998	64	—	—	998	64
XVII.	26—28	Datki pięcioletnie	165.904	95 ¹ / ₂	—	—	165.904	95 ¹ / ₂
XV.II.	29	Dodatek do funduszu emerytalnego	12.800	—	—	—	12.800	—
XIX.	30	Emerytury	—	—	5.123	87 ¹ / ₂	5.123	87 ¹ / ₂
XX.	31—58	Dary z łaski	4.989	40 ¹ / ₂	—	—	4.989	40 ¹ / ₂
XXI.	59—62	Potrzeby szkół ogólnej natury	3.099	99	2.792	—	5.891	99
XXII.	63—64 a.	Rozmaite wydatki	61.575	42 ¹ / ₂	—	—	61.575	42 ¹ / ₂
XXIII.	65—66	Zasiłki na budowę szkół	—	—	15.000	—	15.000	—
		Suma działu II.	350.562	09 ¹ / ₂	26.725	87 ¹ / ₂	377.287	97
		Do tego suma działu I.	790.344	56	23.399	31 ¹ / ₂	813.743	87 ¹ / ₂
		<i>Suma wydatków rzeczywistych, budżetem objętych</i>	1,140.906	65 ¹ / ₂	50.125	19	191.031	84 ¹ / ₂

szkolny krajowy.

Kwota preliminowana wedle ustawy z dnia 24. i 27. listopada 1890.				Wynikłości są zatem :						Należytości			
zwy- czajne	nadzw- yczajne	kredyt do- datkowy z dnia 4. kwietnia 1892	razem	mniejsze		większe		w ogóle		czynne		bierne	
				zwy- czajne	nadzw- yczajne	zwy- czajne	nadzw- yczajne	mniej- sze	większe	z roku bieżącego			
zł.	zł.	zł.	zł.	zł.	zł.	zł.	zł.	zł.	zł.	zł.	ct.	zł.	ct.
451.196	—	17.256	468.452	39.982	—	—	—	39.982	—	—	—	—	—
41.272	—	—	41.272	511	—	—	—	511	—	—	—	—	—
16.683	—	—	16.683	—	—	—	—	—	—	—	—	—	—
18.963	—	—	18.963	—	—	—	—	—	—	—	—	—	—
4.125	—	—	4.125	57	—	—	—	57	—	—	—	—	—
11.696	—	—	11.696	67	—	—	—	67	—	—	—	—	—
22.613	—	—	22.613	18.080	—	—	—	18.080	—	—	—	—	—
205.898	—	2.289	268.187	2.949	—	—	—	2.949	—	—	—	—	—
—	20.000	—	20.000	—	—	—	3.399	—	3.399	—	—	—	—
832.446	20.000	19.545	871.991	61.646	—	—	3.399	61.646	3.399	—	—	—	—
23.146	—	—	23.146	—	—	41.813	—	—	41.813	—	—	2.922	44
—	3.775	—	3.775	—	—	—	35	—	35	—	—	—	—
34.321	—	—	34.321	260	—	—	—	260	—	—	—	259	10
2.000	—	—	2.000	—	—	—	—	—	—	—	—	—	—
650	—	—	650	477	—	—	—	477	—	—	—	—	—
1.000	—	—	1.000	1	—	—	—	1	—	—	—	—	—
213.222	—	—	213.222	47.317	—	—	—	47.317	—	—	—	3.994	56
12.800	—	—	12.800	—	—	—	—	—	—	—	—	—	—
—	5.000	—	5.000	—	—	—	124	—	124	—	—	188	66
5.438	—	—	5.438	448	—	—	—	448	—	—	—	302	27
3.100	2.792	—	5.892	—	—	—	—	—	—	—	—	—	—
250	—	—	250	—	—	61.325	—	—	61.325	—	—	49	12
—	15.000	—	15.000	—	—	—	—	—	—	—	—	—	—
295.927	26.567	—	322.494	48.503	—	103.138	159	48.503	103.297	—	—	7.716	15
832.446	20.000	19.545	871.991	61.646	—	—	3.399	61.646	3.399	—	—	—	—
1,128.373	46.567	19.545	1,194.485	110.149	—	103.138	3.558	110.149	106.696	—	—	7.716	15
								3.453					

F u n d u s z

Liczba		S u m a r y u s z	Wynikłości z roku 1891.						
ru- bryki	po- zyeyi		zwyczajne		nad- zwyczajne		razem		
budżetu			zł.	ct.	zł.	ct.	zł.	ct.	
			Dochody.						
I.	1—11	Odsetki od kapitałów	13.490	83	—	—	13.490	83	
II.	12—16	Dochody z dóbr, realności i innych praw	168	35	—	—	168	35	
III.	17—18	Dodatki	52	50	—	—	52	50	
IV.	20	Zysk ze sprzedaży książek szkolnych	2.835	—	—	—	2.835	—	
V.	21	Zapisy i darowizny	—	—	—	—	—	—	
VI.	22	Taksy od spadków	8.078	63 ¹ / ₂	—	—	8.078	63 ¹ / ₂	
VII.	23—27	Rozmaite wpływy	159.466	73	—	—	159.466	73	
VIII.	28	Dodatek z c. k. Skarbu państwa	54.943	—	—	—	54.943	—	
IX.	29	Zwroty zaliczek, gminom na budynki szkolne udzielonych	11.238	95 ¹ / ₂	—	—	11.238	95 ¹ / ₂	
—	—	Dodatek z funduszu krajowego	940.757	84 ¹ / ₂	—	—	940.757	84 ¹ / ₂	
		<i>Suma dochodów rzeczywistych, budżetem objętych</i>	1,191.031	84 ¹ / ₂	—	—	1,191.031	84 ¹ / ₂	

Stan majątku obrotowego z końcem roku 1891.

S t a n c z y n n y.

Należytości czynne: a) z lat ubiegłych (patrz alegat a) str. 322) 291.536 zł. 05¹/₂ ct.
 b) z roku 1891 123.723 „ 69— „ 415 259 zł. 74¹/₂ ct.

S t a n b i e r n y.

Należytości bierne: a) z lat ubiegłych (patrz alegat a) str. 322) — zł. — ct.
 b) z roku 1891 7716 „ 15 „ 7.716 zł. 15— ct.
Czysty stan czynny 407.543 zł. 59¹/₂ ct.

szkolny krajowy.

Kwota preliminowana wedle ustawy z dnia 24. i 27. listopada 1890.				Wynikłości są zatem :						Należytości			
zwy- czajne	nadzw- yczajne	kredyt do- datkowy z dnia 4. kwietnia 1892	razem	mniejsze		większe		w ogóle		czynne		bierne	
				zwy- czajne	nadzw- yczajne	zwy- czajne	nadzw- yczajne	mniej- sze	większe	z roku bieżącego			
zł.	zł.	zł.	zł.	zł.	zł.	zł.	zł.	zł.	zł.	zł.	ct.	zł.	ct.
14.098	—	—	14.098	607	—	—	—	607	—	788	06 ¹ / ₂	—	—
171	—	—	171	3	—	—	—	3	—	3	46 ¹ / ₂	—	—
530	—	—	530	478	—	—	—	478	—	530	25	—	—
2.835	—	—	2.835	—	—	—	—	—	—	—	—	—	—
—	—	—	—	—	—	—	—	—	—	—	—	—	—
9.300	—	—	9.300	1.221	—	—	—	1.221	—	4.167	47	—	—
89.212	—	—	89.212	—	—	70.255	—	—	70.255	108.234	44	—	—
54.943	—	—	54.943	—	—	—	—	—	—	—	—	—	—
12.000	—	—	12.000	761	—	—	—	761	—	10.000	—	—	—
991.851	—	19.545	1,011,396	70.638	—	—	—	70.638	—	—	—	—	—
1,174.940	—	19.545	1,194,485	73.708	—	70.255	—	73.708	70.255	123.723	69	—	—

Uwaga: Wydatki mniejsze od budżetu o 3.453 zł.
 Dochody (nieuwzględniając dotacyi z funduszu krajowego) większe o 67.185 „
 Wynik zatem wogóle jest od budżetu korzystniejszy o 70.638 zł.

Wydatki.

F u n d u s z

Liczba		Poszczególnienie	Wydatki w roku 1891		Kwota prelimino- wana wedle ustawy z d. 24. i 27. li- stopada 1890.
ru- bryki	po- zyeyi		zł.	ct.	zł.
budżetu					
W y d a t k i.					
D z i a ł I.					
Zasiłki dla funduszków szkolnych okręgowych.					
I.	1	Na pokrycie niedoboru z powodu płac i dodatków na pomieszkanie dla nauczycieli i nauczycielek etatowych, według preliminarzy Rad szkolnych okręgowych	369.104	89	371.134
	1a.	<i>Kredyt dodatkowy</i> przyznany uchwałą sejmową z dnia 4. kwietnia 1892 na pokrycie wydatków z roku 1891. z powodu podwyższenia płac na podstawie spisu ludności	—	—	17.256
	2	Na pokrycie niedoboru na płace stałych nauczycieli religii i na remuneracye za udzielanie nauki religii	42.218	02	50.000
	3	Na częściowe pokrycie płac nauczycieli szkół w Tyczynie, Jaśli-skach, Brzozowie i Radymnie, odsetki od kapitału legowanego przez ś. p. biskupa Betańskiego, a weielonego do majątku za-rodowego krajowego funduszu szkolnego po 15 zł. 60 ct.	17.085	15	30.000
			62	—	62
		Suma rubryki I.	428.470	06	468.452
II.	4	Na mniejsze potrzeby szkolne i urzędowe	40.760	75	41.272
III.	5	Na przybory naukowe	16.683	—	16.683
IV.	6	Na konferencye okręgowe	18.963	—	18.963
V.	7	Na biblioteki okręgowe	4.068	18	4.125
VI.	8	Na rozmaite wydatki	11.628	75	11.696

szkolny krajowy.

Wydatki.

W porównaniu z kwotą preliminowaną okazują się wydatki		Uzasadnienie różnic	Należytości			
			czynne		bierne	
mniejsze zł.	większe zł.		z roku bieżącego			
			zł.	ct.	zł.	ct.
2.029	—	<i>Do rubryki I. poz. 1. Wydatek mniejszy o 2.029 zł. 11 ct. z powodu niepobrania należytości roku 1891.</i>	—	—	—	—
17.256	—	<i>Do poz. 1. a) Wydatek mniejszy o 17.256 zł., gdyż zasilek ten dodatkowy nie został użyty, ponieważ przed przyzwoleniem tego kredytu nie asygnowano dotyczących wydatków i pokryto je dopiero w roku 1892 zaoszczędzeniami roku 1892.</i>	—	—	—	—
20.697	—	<i>Do poz. 2. Wydatek mniejszy o 20.696 zł. 83 ct. ponieważ w wielu szkołach nieustanowiono jeszcze dla braku kandydatów stałych nauczycieli religii, lecz poruczono udzielanie nauki religii tymczasowo zastępcom, za wynagrodzeniem 60% płacy stałego nauczyciela.</i>	—	—	—	—
39.982	—		—	—	—	—
511	—	<i>Do rubryki II. Wydatek mniejszy o 511 zł. 25 ct. z powodu nie pobrania należytości.</i>	—	—	—	—
—	—		—	—	—	—
—	—		—	—	—	—
57	—	<i>Do rubryki V. Wydatek mniejszy z powodu podanego przy rubr. II.</i>	—	—	—	—
67	—	<i>Do rubryki VI. Wydatek mniejszy o 67 zł. 25 ct. z powodu podanego przy rubr. II.</i>	—	—	—	—

Wydatki.

F u n d u s z

Liczba		Poszczególności	Wydatki w roku 1891		Kwota preliminowana według ustawy z d. 24. i 27. listopada 1890.
ru- bryki	po- zyty		zł.	ct.	zł.
budżetu					
VII.		Na utrzymanie szkół nowych.			
	9	Na utrzymanie 96 szkół nowych, dnia 1. września 1890 w życie wejść mających, a w preliminarzach okręgowych nieuwzględnionych	2.458	05	14.613
	10	Na utrzymanie 150 szkół, które mają być zorganizowane i wejść w życie od dnia 1. września 1891	2.074	52	8.000
		<u>Suma rubryki VII.</u>	<u>4.532</u>	<u>57</u>	<u>22.613</u>
VIII.	11	Na płace i dodatki na pomieszkanie dla nauczycieli i nauczycielek nadetatowych za rok 1890/91.	265.238	25	265.898
	11a.	Kredyt dodatkowy przyzwoiony uchwałą sejmową z dnia 4. kwietnia 1892. na pokrycie wydatków roku 1891	—	—	2.289
		<u>Suma rubryki VIII.</u>	<u>265.238</u>	<u>25</u>	<u>268.187</u>
IX.	12	Zaliczki zwrotne dla funduszy szkolnych okręgowych (<i>Nadzwyczajne</i>)	23.399	31 ¹ / ₂	20.000
		D z i a ł II.			
X.		Wydatki własne krajowego funduszu szkolnego.			
		Substytucye.			
	13	Na wynagrodzenie dla nauczycieli i nauczycielek za godziny nadobowiązkowe	57.055	45	18.587
	14	Na zastępstwo nauczycieli lub nauczycielek z powodu przeszkód w urzędowaniu w skutek choroby lub innej przyczyny	7.903	98 ¹ / ₂	4.559
		<u>Suma rubryki X.</u>	<u>64.959</u>	<u>43¹/₂</u>	<u>23.146</u>

szkolny krajowy.

Wydatki.

W porównaniu z kwotą preliminowaną okazują się wydatki		Uzasadnienie różnic	Należytości			
mniejsze zł.	większe zł.		czynne		bierne	
			z roku bieżącego			
			zł.	ct.	zł.	ct.
12.155	—	Do rubryki VII. poz. 9. Wydatek mniejszy o 12.154 zł. 95 ct. z powodu, że dla niektórych nowo powstałych szkół nie żądały Rady szkolne okręgowe zasiłku z funduszu szkolnego krajowego, pokrywając odnośne wydatki nadwyżkami dochodów miejscowych funduszy szkolnych.	—	—	—	—
5.925	—	Do poz. 10. Wydatek mniejszy o 5.925 zł. 48 ct. ponieważ niektóre z nowoorganizowanych szkół nie weszły w życie z dniem 1. września 1891. bądź to dla braku nauczycieli, bądź też dla braku budynku szkolnego.	—	—	—	—
18.080	—		—	—	—	—
660	—	Do rubryki VIII. poz. 11. Wydatek mniejszy o 659 zł. 75 ct. z powodu niepobrania należytości 1891.	—	—	—	—
2.289	—	Do poz. 11 a) Wydatek mniejszy o 2.289 zł. z powodu podanych przy rubr. I. p. 1. a 1.	—	—	—	—
2.949	—		—	—	—	—
—	3.399	Do rubryki IX. poz. 12. Wydatek większy o 3.399 zł. 31½ ct. z powodu, że dla braku gotówki na pokrycie płac nauczycieli udzielono Radom szkolnym okręgowym o tęż kwotę więcej zaliczek, które równocześnie przypisane są do zwrotu w rubr. VII. poz. 23. dochodów.	—	—	—	—
—	38.468	Do rubryki X. poz. 13. Wydatek większy o 38.468 zł. 45 ct. ponieważ w wielu szkołach zaprowadzono z powodu wzmagającej się frekwencyi naukę półdzienną, w skutek czego kwota budżetem przyzwolona okazała się niedostateczną na remuneracye dla nauczycieli, przypadające w myśl obowiązującej ustawy za godziny nadobowiązkowe.	—	—	2 576	39
—	3.345	Do poz. 14. Wydatek większy o 3.344 zł. 98½ ct. musiano zarządzić liczniejsze zastępstwa w skutek choroby nauczycieli niż to przewidziano budżetem.	—	—	346	05
—	41.813		—	—	2.922	44

Wydatki.

F u n d u s z

Liczba		Poszczególnienie	Wydatki w roku 1891		Kwota prelimino- wana wedle ustawy z d. 24. i 27. li- stopada 1890.
ru- bryki	po- zyty		zł.	ct.	zł.
budżetu					
XI.		Zasiłki czasowe dla szkół utrzymywanych przez korporacje. (Nadzwyczajne).			
15		Dla szkoły klasztornej PP. Benedyktynek obrządkn orm. we Lwowie	2.000	—	2.000
16		" " " PP. Klarysek w Starym Sączu	250	—	250
17		" " " PP. Benedyktynek obrz łać. w Przemyślu	1.560	—	1.440
18		" konwentu OO. Bazylianów w Ławrowie, za udzielanie nauki w dwuklasowej szkole klasztornej	—	—	85
		Suma rubryki XI.	3.810	—	3.775
XII.		Adjuta.			
19		Dla kandydatów i kandydatek stanu nauczycielskiego	—	—	—
XIII.		Remuneracye i zapomogi.			
20		Remuneracye zmienne i zapomogi dla nauczycieli	13.924	42	14.000
21		" za naukę robót ręcznych	20.136	90	20.321
		Suma rubryki XIII.	34.061	32	34.321
XIV.	22	Remuneracye dla inspektorów okręgowych	2.000	—	2.000
XV.		Podatki i daniny.			
23		Na podatki i ekwiwalenta z gruntów i realności szkolnych	8	25	500
24		Na utrzymanie budynku szkolnego w Tarnowie, będącego w części własnością krajowego funduszu szkolnego	164	67 ¹ / ₂	150
		Suma rubr. XV.	172	92¹/₂	650
XVI.		Koszta podróży i diety.			
25		Na koszta podróży i diety dla nauczycieli przeniesionych ze względuów służbowych	998	64	1.000

szkolny krajowy.

Wydatki.

W porównaniu z kwotą preliminowaną okazują się wydatki		Uzasadnienie różnic	Należytości			
mniejsze zł.	większe zł.		czynne		bierne	
			z roku bieżącego			
			zł.	ct.	zł.	ct.
—	—					
—	—					
—	120	Do rubryki XI. poz. 17. Wydatek większy o 120 zł. z powodu wypłacenia w roku 1891 zaległych należytości za rok 1890.	—	—	—	—
85	—	Do poz. 18. Wydatek mniejszy o 85 zł. z powodu niezaasygnowania tego zasiłku, albowiem szkoła utrzymywana przez konwent OO. Bazylianów w Ławrowie została zwinięta.	—	—	—	—
85	120					
	35					
—	—					
76	—	Do rubryki XIII. poz. 20. i 21. Wydatek mniejszy o 259 zł. 68 ct. z powodu niepobrań należytości.	—	—	259	10
184	—					
260	—		—	—	259	10
—	—		—	—	—	—
492	—	Do rubryki XV. poz. 23. Wydatek mniejszy o 491 zł. 75 ct. z powodu, że przypadający podatek od gruntów szkolnych, tylko w części w tym roku uiszczony został.	—	—	—	—
—	15	Do rubryki XV. poz. 24. Wydatek większy o 14 zł. 67 ¹ / ₂ ct. z powodu uskuteczniionych większych wydatków na adaptacye, aniżeli były preliminowane.	—	—	—	—
492	15		—	—	—	—
477	—		—	—	—	—
1	—	Do rubryki XVI. poz. 25. Wydatek mniejszy o 1 zł. 36 ct. z powodu, że rzeczywiste zapotrzebowanie było mniejsze o powyższą kwotę.	—	—	—	—

Wydatki.

F u n d u s z

Liczba		Poszczególnienie	Wydatki w roku 1891		Kwota preliminowana według ustawy z d. 24. i 27. listopada 1890.
ru bryki	pe- zycyi		zł.	ct.	zł.
budżetu					
XVII.		Dodatki pięcioletnie.			
	26	Dodatki dla nauczycieli do tego czasu już asygnowane	143.690	79	134.050
	27	Drugie i trzecie dodatki w roku 1891 asygnować się mające	13.448	46 ^{1/2}	49.894
	28	Pierwsze dodatki w roku 1891 przypadające	8.765	70	29.278
		Suma rubryki XVII.	165.904	95 ^{1/2}	213.222
XVIII.		Dodatki do funduszu emerytalnego.			
	29	Dodatek stale systemizowany dla nauczycieli etatowych i na zaopatrzenie wdów i sierot po nauczycielach	12.800	—	12.800
XIX.		Emerytury.			
	30	Na emerytury dla nauczycieli, którzy utracą posadę w skutek reorganizacji szkół	5.133	87 ^{1/2}	5.000
XX.		Dary z łaski.			
	31	Kłos Franciszka	35	—	35
	32	Hołubowicz Petronela	73	50	63
	33	Klesiewicz Julia	42	—	36
	34	Dubiel Amalia	63	—	63
	35	Prokopowicz Emilia	30	—	30
	36	Mikiewicz Eleonora	20	—	20
	37	Horakowska Marya	38	63	39
	38	Konopnicka Katarzyna	—	—	105
	39	Praszalowicz Marya	40	—	40
	40	Koldrasińska Zofia	100	01	80
	41	Januszewska Wiktorya	166	66	167
	42	Elsner Karolina	73	26	80
	43	Rogozińska Józefa	40	—	40
	44	Seniów Agata	51	13 ^{1/2}	38
	45	Nowomiejska Karolina	46	90	51
	46	Oleksinowa Julia	39	96	80
		Do przeniesienia	860	05 ^{1/2}	967

szkolny krajowy.

Wydatki.

W porównaniu z kwotą preliminowaną okazują się wydatki		Uzasadnienie różnic	Należytości				
mniejsze zł.	większe zł.		czynne		bierne		
			z roku bieżącego				
			zł.	ct.	zł.	ct.	
—	9.641	<i>Do rubryki VII. poz. 26.</i> Wydatek większy o 9.640 zł. 79 ct. z powodu wypłacenia zaległości z r. 1890. i przyznania dodatków należących się dawniej.		—	—	3.994	26
36.446 20.512	—	<i>Do poz. 27. i 28.</i> Wydatek mniejszy ogółem o 56.967 zł. 83 ¹ / ₂ ct. z powodu niepobrania przez nauczycieli należytości do końca grudnia 1891, tudzież dla tego, że przypadających dodatków pięcioletnich odmówiono, lub że sprawa przyznania jeszcze merytorycznie załatwioną być nie mogła.		—	—	—	—
56.958 47.317	9.641			—	—	3.994	56
—	—			—	—	—	—
—	124	<i>Do rubryki XIX. poz. 30.</i> Wydatek większy o 123 zł. 87 ¹ / ₂ ct. z powodu wypłacenia zaległości r. 1890.		—	—	188	66
—	11	<i>Do rubryki XX. poz. 32.</i> Wydatek większy o 10 zł. 50 ct. z powodu wypłacenia zaległości z roku 1890.		—	—	10	50
—	6	<i>poz. 33.</i> Wydatek większy o 6 zł. z powodu jak przy poz. 32.		—	—	—	—
—	—			—	—	—	—
—	—			—	—	7	50
—	—			—	—	—	—
—	—			—	—	—	—
105	—	<i>poz. 38.</i> Wydatek mniejszy o 105 zł ponieważ wypłatę z powodu śmierci zamknięto.		—	—	—	—
—	20	<i>poz. 40.</i> Wydatek większy o 20 zł. 01 z powodu jak przy poz. 32.		—	—	10	—
—	—			—	—	6	66
7	—	<i>poz. 42.</i> Wydatek mniejszy o 6 zł. 74 ct. z powodu jak przy poz. 38.		—	—	—	—
—	13	<i>poz. 44.</i> Wydatek większy o 13 zł. 13 ¹ / ₂ ct. z powodu jak przy poz. 32.		—	—	—	—
—	—			—	—	10	—
4	—	<i>poz. 45.</i> Wydatek mniejszy o 4 zł. 10 ct. z powodu niepobrania należytości.		—	—	—	—
40	—	<i>poz. 46.</i> Wydatek mniejszy z powodu jak przy poz. 38.		—	—	—	—
156	50			—	—	52	11 ¹ / ₂

Wydatki.

F u n d u s z

Liczba		Poszczególnienie	Wydatki w roku 1891		Kwota prelimino- wana wedle ustawy z d. 24. i 27. li- stopada 1890.
ru- bryki	po- zycyi		zł.	ct.	zł.
budżetu					
XX.		Z przeniesienia	860	05 ¹ / ₂	967
47		Ferenciewiczowa Agata i 2 sieroty	125	—	125
48		Rogozewski Jan	22	50	90
49		Jankowska Julia	50	—	100
50		Lang Magdalena	—	—	51
51		Witkowska Julia	42	56	51
52		Zaczkiewicz Helena	51	—	123
53		Czaporowska Tekla	51	10	51
54		Kamińska Tekla	28	66	39
55		Łepko Eulampia	51	10	51
56		Kruczkowski Leopold	17	50	30
57		Gromadka Jan	40	01	40
57a		Martusiewicz Marya	80	—	80
57b.		Miko Anna	60	—	60
57c.		Gurkiewicz Aniela	159	92	160
57d.		Strojkowa Julia	110	—	120
		Razem	1.749	40¹/₂	2.138
58		<i>b) Dary jednorazowe</i>	<i>3.240</i>	<i>—</i>	<i>3.300</i>
		Suma rubryki XX.	4.989	40¹/₂	5.438
XXI.		Potrzeby szkół ogólnej natury.			
59		Ogólne potrzeby szkół	1.000	—	1.000
60		Zasilki na naukę zręczności	499	99	500
61		Na kurs wakacyjny nauki zręczności dla nauczycieli szkół ludowych: a) w Sokalu	800	—	800
		b) w Krakowie	800	—	800
62		Na zakupno po jednym egzemplarzu książki do nauki dopełniającej (<i>nadzwyczajne</i>)	2.792	—	2.792
		Suma rubryki XXI.	5.891	99	5.892

Wydatki.

F u n d u s z

Liczba		Poszczególnienie	Wydatki w roku 1891		Kwota prelimino- wana wedle ustawy z d 24. i 27. li- stopada 1890.
ru- bryki	po- zyeyi		zł.	ct.	zł.
budżetu					
XXII.		Rozmaite wydatki.			
63		Dodatek służbowy dla Antoniego Gotlieba, dyrektora szkoły wy- działowej w Krakowie	200	—	200
64		Dodatek osobisty dla Jana Zlepki, nauczyciela szkoły ludowej w Ja- sionowie górnym	—	—	50
64a.		Mylne zarachowania c. k. Urzędów podatkowych	61.375	42 ¹ / ₂	—
		Suma rubr. XXII.	61 575	42 ¹ / ₂	250
XXIII.		Zasiłki na budowę szkół.			
65		Zasiłki bezzwrotne	5.000	—	5.000
66		Zaliczki zwrotne	10.000	—	10 000
		Suma rubryki XXIII.	15.000	—	15.000

szkolny krajowy.

Wydatki.

W porównaniu z kwotą preliminowaną okazują się wydatki		Uzasadnienie różnic		Należytości			
				czynne		bierne	
mniejsze zł.	większe zł.			z roku bieżącego			
				zł.	ct.	zł.	ct.
—	—	—	—	—	—	—	—
50	—	Do poz. 64. Wydatek mniejszy o 50 zł. z powodu niepobrania należytości.		—	—	—	—
—	61.375	Do rubryki XXII. poz. 64 a) Wydatek większy o 61.375 zł. 42 ct. w skutek mylnych zarachowań wydatków dotyczących innych funduszów. Wydatki te zostały przypisane do zwrotu na rzecz krajowego funduszu szkolnego przy rubr. VII. poz. 24 dochodów.		—	—	49	12
50	61.375			—	—	49	12
—	61.325			—	—	—	—
—	—			—	—	—	—
—	—			—	—	—	—
—	—			—	—	—	—
—	—			—	—	—	—

Dochody.

F u n d u s z

Liczba		Poszczególnienie	Dochody w roku 1891		Kwota prelimino- wana wedle ustawy z d. 24 i 27. li- stopada 1890.
ru- bryki	po- zycyi		zł.	ct.	zł.
budżetu					
I.		D o c h o d y. Odsetki od kapitałów.			

szkolny krajowy.

Dochody.

W porównaniu z kwotą preliminowaną okazują się dochody		Uzasadnienie różnic	Należytości			
			czynne		bierne	
mniejsze zł.	większe zł.		z roku bieżącego			
			zł.	ct.	zł.	ct.
Zestawienie ogólne.						
Z początkiem roku 1891. stan efektów wynosił 204.441 zł. 08 ct.						
W roku 1891 spieniężono :						
a) 4% list. zast. gal. Tow. kred. ziem. im. wartości 100 zł.						
b) 4½% oblig. poż. kraj. z roku 1883 im. wartości 10.000 „						
c) 4½% oblig. poż. kraj. z r. 1884 im. wartości 5.000 „						
d) 4½% list. zast. Banku kraj. im. wart. 100 „						
e) 6% list zast. Zakł. kred. ziem. w Krakow. im. wart. 1.000 „						
f) 4% książeczkę Banku krajowego <u>18 „ 33 „</u> 16.218 zł. 33 ct.						
Natomiast kupiono :						
a) 4½% list. zast. gal. Tow. kred. ziem. im. wart. 100 zł. — ct.						
b) 4½% oblig. poż. kraj. z r. 1883 im. wartości <u>10.100 „ — „</u>						
Do przeniesienia 10.200 zł. — ct. 16.218 zł. 33 ct. 204.441 zł 08 ct.						

Dochody.

F u n d u s z

Liczba		Poszczególnienie	Dochody w roku 1891		Kwota preliminowana wedle ustawy z d. 24 i 27. listopada 1890.
ru- bryki	po- zycyi		zł.	ct.	zł.
budżetu					
1		Od 4 ¹ / ₂ % obligacyj pożyczki krajowej z roku 1883	1.819	97	1.687
		Do przeniesienia	1.819	97	1.687

szkolny krajowy.

Dochody.

W porównaniu z kwotą preliminowaną okazują się dochody		Uzasadnienie różnic	Należytości			
			czyjne		bierne	
mniejsze zł.	większe zł.		z roku bieżącego			
			zł.	ct.	zł.	ct.
		<p>Z przeniesienia 10.200 zł. — ct. 16.218 zł. 33 ct. 204.441 zł. 08 ct.</p> <p>c) 4¹/₂ % oblig. poż. kraj. z r. 1888 im. wartości 600 „ — „</p> <p>d) 4¹/₂ % listy zast. Banku kr. im. wart. 6.100 „ — „</p> <p>e) Dolokowano na 4 % książ. Banku kraj. 118 „ 30 „</p> <p>f) Zwrot 2-ej raty od funduszu kraj. w 4¹/₂ % list. zast. gal. Tow. kred. ziem. im wart. 9.500 „ — „ 26.518 zł. 30 ct.</p> <p>Z porównania przybyło efektów im. wartości <u>10.299 zł. 97 ct.</u></p> <p>Zatem stan efektów z końcem roku 1891 wynosi im. wart. <u>214.741 zł. 05 ct.</u></p>				
	133	<p>Do poz. 1. Dochód większy o 132 zł. 97 ct. ponieważ przez zamianę (uskuteczniłą w roku 1890 po ułożeniu preliminarza) obligacyj pożyczki krajowej z r. 1888. na obligacje pożyczki kraj. z r. 1883, w sumie 2.500 zł. tudzież przez kupno nowych obligacyj w roku 1890, (również po ułożeniu preliminarza) im. wart. 500 zł. uzyskano większe odsetki w kwocie 135 zł. — ct. od których strącić należy zapłacone kupony bieżące w kwocie . . . 2 zł. 53 ct. od tych zaś znowu strącić należy do preliminarza niewstawionych dla zaokrąglenia sumy — 50 „ 2 „ 30 „</p> <p>a okaże się w ogóle dochód większy j. w. 132 zł. 97 ct. czyli w zaokrągleniu 133 zł.</p>				
	133					

Dochody.

F u n d u s z

Liczba		Poszczególnienie	Dochody w roku 1891		Kwota prelimino- wana wedle ustawy z d. 24. i 27. li- stopada 1890.
ru- bryki	po- zycyi		zł.	ct.	zł.
budżetu					
I.		Z przeniesienia . . .	1.819	97	1.687
2		Od 4½% obligacyj pożyczki krajowej z roku 1884	3.312	—	3.537
3		Od 6% listów zastawnych Zakładu kredytowego ziemskiego w Kra- kowie	635	—	684
4		Od 4% listów zastawnych galicyjskiego Towarzystwa kredytowego ziemskiego	24	—	28
5		Od 4½% listów zastawnych galicyjskiego Towarzystwa kredyto- wego ziemskiego	3.343	35	3.339
6		Od 4½% listów zastawnych Banku krajowego	259	64	85
		Do przeniesienia	9 393	96	9.360

szkolny krajowy.

Dochody.

W porównaniu z kwotą preliminaryną okazują się dochody		Uzasadnienie różnic	Należytości			
			czynne		bierne	
mniejsze zł.	większe zł.		z roku bieżącego			
			zł.	ct.	zł.	ct.
—	133		—	—	—	—
225	—	<p><i>Do poz. 2.</i> Dochód mniejszy o 225 zł. ponieważ z powodu zamiany obligacji pożyczki krajowej z roku 1884 (w roku 1890 po ułożeniu preliminarza) na także obligacje z r. 1883, im. wartości 2.500 zł. nbyło procentu za cały rok w kwocie 112 zł. 50 ct. a od wylosowanych i spieniężonych obligacyj im. wartości 5.000 zł. ubyły procenta za pół roku 112 „ 50 „ Razem jak obok 225 zł. — —</p>	—	—	—	—
49	—	<p><i>Do poz. 3.</i> Dochód mniejszy o 49 zł. ponieważ przez sprzedaż obligacji (w r. 1890 po ułożeniu preliminarza) imiennej wartości 400 zł. przyniosły odsetki za cały rok mniej o 24 zł. zaś przez sprzedaż jednej obligacji im. wart. na 1.000 zł. zmniejszyły się odsetki o 30 zł. a po odtrąceniu odsetek wyrównawczych w kwocie 5 „ 25 „ Razem dochód mniejszy o 49 zł.</p>	—	—	—	—
4	—	<p><i>Do poz. 4.</i> Dochód mniejszy o całoroczne odsetki jednego listu zastawnego na 100 zł. który jako wylosowany został spieniężony, a za uzyskany ekwiwalent, kupiono 4½% list zastawny tegoż Towarzystwa.</p>	—	—	—	—
—	4	<p><i>Do poz. 5.</i> Dochód większy z powodu przykupna jednego listu zastawnego na 100 imiennej wartości od którego całoroczne odsetki, po zapłaceniu kuponu pro rata w kwocie 15 ct. wyniosły 4 zł. 35 ct.</p>	—	—	—	—
—	175	<p><i>Do poz. 6.</i> Z powodu przykupna nowych listów im. wartości 6.000 zł. otrzymano coroczne odsetki w kwocie 270 zł — ct. tndzież od jednego listu im. wartości na 100 zł. otrzymano odsetki za pół roku w kwocie 2 „ 25 „ Suma do przeniesienia 272 zł. 25 ct.</p>	—	—	—	—
278	312		—	—	—	—

Dochody.

F u n d u s z

Liczba		Poszczególnienie	Dochody w roku 1891		Kwota prelimino- wana wedle ustawy z d. 24. 127. li- stopada 1890.
ru- bryki	po- zycyi		zł.	ct.	
budżetu					zł.
I.		Z przeniesienia	9.393	96	9.360
7		Od 4% książeczki Banku krajowego	—	—	4
8		4 ¹ / ₂ % od kapitału wypożyczonego funduszowi krajowemu	3.847	50	3 847
—		Od 4 ¹ / ₂ % obligacyj pożyczki krajowej z roku 1888.	15	15	—
9		5% od kapitałów, hipotekowanych w walucie wiedeńskiej	23	50	23
10		5% od kapitałów, hipotekowanych w walucie polskiej	—	—	639
11		5% od kapitałów, hipotekowanych na roalnościach w Krakowie	210	72	225
		Suma rubryki I.	13.490	83	14.098

szkolny krajowy

Dochody.

W porównaniu z kwotą preliminowaną okazują się dochody		Uzasadnienie różnic	Należytości						
			czynne		bierne				
mniejsze zł.	większe zł.		z roku bieżącego						
			zł.	ct.	zł.	ct.			
278	312	Z przeniesienia	272	zł. 25	ct.	—	—	—	—
		Po strąceniu zaś:							
		a) odsetków wyrównawczych	95	zł. 86	ct.				
		b) półrocznego kuponu od jednego listu dnia 1. kwietnia 1891. wylosowanego, w kwocie	2	„ 25	„ 98 „ 11 „				
		pozostaje	174	zł. 14	ct.				
		po dodaniu zaś niepreliminowanych dla zaokrąglenia	50	ct.					
		okazuje się dochód większy jak obok w kwocie	174	zł. 64	ct.				
		czyli w zaokrągleniu	175	„ —	„				
4	—	Do poz. 7. Dochód mniejszy o 4 zł. albowiem w r. 1891, nie podniesiono narosłych procentów na książeczce bankowej, lecz je skapitalizowano.	—	—	—	—	—	—	—
—	—	Do poz. 8. Kapitał wypożyczony funduszowi krajowemu wynosił:	—	—	—	—	—	—	—
		a) efektami	94.700	zł. —	ct.				
		b) gotówką	33	„ 74	„				
		Razem	94.733	zł. 74	ct.				
		Na to uiszczono:							
		w roku 1890	9.233	zł. 74	ct.				
		„ 1891	9.500	„ —	„ 18.733 „ 74 „				
		Zaległy kapitał z końcem r. 1891, wynosił zatem	76.000	zł.					
—	15		16	51					
—	1	Do poz. 9. Dochód większy z powodu zakupu obligacji im. wart. 600 zł. od których odsetki przyniosły dochodu	27	zł. —	ct.				
		a po strąceniu odsetków wyrównawczych	11	„ 85	„				
		dochód właściwy wynosi	15	zł. 15	ct.				
639	—	Do poz. 10. Dochód mniejszy o 639 zł. 16 ct. z powodu nieściągnięcia odsetków zaległych i bieżących.	639	16					
14	—	Do poz. 11. Dochód mniejszy o 14 zł. 28 ct. z powodu jak przy poz. 10.	132	39 ¹ / ₂					
935	328		788	06 ¹ / ₂					
607									

Dochody.

F u n d u s z

Liczba		Poszczególności	Dochody w roku 1891		Kwota preliminowana wedle ustawy z d. 24. i 27. listopada 1890.
ru- bryki	po- zycyi		zł.	ct.	
budżetu					zł.
II.		Dochody z dóbr, realności i innych praw.			
12		Czynsz z ogrodu w Dunajowie	142		1
13		„ „ „ Krukienicach	—	—	2
14		„ „ „ Bieczu	—	—	1
15		„ z wydzierżawionych gruntów w Zagórze	5	—	5
16		„ od gminy miasta Tarnowa za wynajęcie budynku, będącego w części własnością krajowego funduszu szkolnego	161	93	162
Suma rubryki II.			168	35	171
III.		Dodatki.			
17		Od c. k. Skarbu salin zwrot $\frac{1}{3}$ części pensyj emerytalnych nauczycieli i nauczycielek szkoły głównej panińskiej w Wieliczce	—	—	940
18		Od gminy Zaleszczyki, dodatek na wydatki kancelaryjne	—	—	14
19		Od żydowskiej gminy tarnowskiej, dodatek na utrzymanie IV. klasy przy szkole głównej	52	50	26
Suma rubryki III.			52	50	530
IV.	20	Zysk ze sprzedaży książek szkolnych	2.835	—	2.835
V.	21	Zapisy i darowizny	—	—	—
VI.	22	Taksy od spadków	8.078	63 $\frac{1}{2}$	9.300
VII.		Rozmaite wpływy.			
	23	Zwrot zaliczek funduszom szkolnym okręgowym udzielonych	30.527	87 $\frac{1}{2}$	34.000
Do przeniesienia			30.527	87 $\frac{1}{2}$	34.000

szkolny krajowy.

Dochody.

W porównaniu z kwotą preliminowaną okazującą się dochody		Uzasadnienie różnic	Należytości			
mniejsze zł.	większe zł.		czynne		bierne	
			z roku bieżącego			
			zł.	ct.	zł.	ct.
—	—	} <i>Dopoz. 13. i 14.</i> Dochody mniejsze z powodu, iż zaległości nie wpłynęły.	—	—	—	—
2	—		189	—	—	—
1	—		157 ¹ / ₂	—	—	—
—	—		—	—	—	—
—	—		—	—	—	—
3	—		346 ¹ / ₂	—	—	—
490	—	<i>Do poz. 17.</i> Należytość zaległa z lat dawniejszych tej pozycyi wynosi 4.589 zł. 67 ct. bieżąca za rok 1891 490 „ — „ Razem 5.079 zł. 67 ct. Sprawa w toku, lecz dotychczas ostatecznie nie została załatwioną (LW. 26.908/92).	490	—	—	—
14	—	<i>Do poz. 18.</i> Dochód mniejszy, albowiem w r. 1891. na poczet należytości nie uiszczono.	14	—	—	—
—	26	<i>Do poz. 19.</i> Dochód większy o 26 zł. 50 ct. z powodu nieuiszczenia zaległej należytości.	26	25	—	—
504	26		530	25	—	—
478	—		—	—	—	—
—	—		—	—	—	—
1.221	—	<i>Do rubr. VI.</i> Dochód mniejszy o 1.221 zł. 36 ¹ / ₂ ct. Z powodu zmienności tej rubryki. Sciągnięcie zaległości urgowano do (LW. 33.721 i 39554/91).	4.167	47	—	—
3.472	—	<i>Do poz. 23.</i> Według alegatu pod b) dołączonego, zaległość zaliczek Rad szkolnych okręgowych wynosiła z końcem roku 1890 90.329 zł. 58 ¹ / ₂ ct. W r. 1891 udzielono nowych zaliczek 23.399 „ 31 ¹ / ₂ „ Razem 113.728 zł. 90 — ct. Na poczet tej należytości uiszczono w roku 1891 30.527 „ 87 ¹ / ₂ „ Zaległość zatem z końcem r. 1891 wynosi 83.201 zł. 02 ¹ / ₂ ct. z której przypada: a) za lata dawniejsze po koniec roku 1890. 71.072 zł. 04 ¹ / ₂ ct. b) z roku bieżącego 12.128 „ 98 — „ Sciągnięcie powyższej należytości urgowano odevzwami do (LW. 3.846/91, 21.954/91, 31.877/91, 51.879/91, wystosowanemi zbiorowo do c. k. Rady szkolnej krajowej i do odnośnych c. k. Starostw.	12.128	98	—	—
3.472	—		12.128	98	—	—

Dochody.

F u n d u s z

Liczba		Poszczególnienie	Dochody w roku 1891		Kwota preliminowana wedle ustawy z d. 24 i 27. listopada 1890.
ru- bryki	po- zycyi		zł.	et.	
budżetu			zł.	et.	zł.
VII.		Z przeniesienia	30.527	87 ¹ / ₂	34.000
24		Zwroty wydatków innych rubryk budżetowych	61.939	54	14.000
25		Zwroty zaliczek z lat dawniejszych miasta Krakowa, Sanoka i Tarnopola	1.143	—	1.200
26		Różne nieprzewidziane	1	36	12
27		Zwroty zaoszczędzeń w zasiłkach, danych funduszom szkolnym okręgowym za czas od roku 1874 do końca roku 1891	65.854	95 ¹ / ₂	40.000
		<u>Suma rubryki VII.</u>	<u>159.466</u>	<u>73</u>	<u>89.212</u>

szkolny krajowy.

Dochody.

W porównaniu z kwotą preliminowaną okazują się dochody		Uzasadnienie różnic		Należytości			
				czynne		bierne	
mniejsze zł.	większe zł.			z roku bieżącego			
				zł.	ct.	zł.	ct.
3.472	—			12.128	98	—	—
—	47.940	Do poz. 24. Dochód większy o 47.939 zł. 54 ct. z powodu, że dochodów tego rodzaju nigdy z góry dokładnie obliczyć niemożna. W zarachowanej sumie dochodów mieści się z tytułu zwrotu mylnych wydatków z lat ubiegłych i z roku bieżącego kwota 61.012 zł. 43 ¹ / ₂ ct. a zwroty korelatywne wynosiły 927 „ 10 ¹ / ₂ „ Razem jak obok 61.939 zł. 54 — ct.		23.231	73	—	—
57	—	Do poz. 25. Dochód mniejszy z powodu ściągnięcia mniejszej kwoty na poczet należytości zaległej.		—	—	—	—
11	—	Do poz. 26. Dochód mniejszy o 10 zł. 64 ct. z powodu niestałości dochodów tego rodzaju.		—	—	—	—
—	25.855	Do poz. 27. Według alegatu e) należytość zaległa na- debranych zasiłków wynosiła: z końcem roku 1890 209.055 zł. 11 ¹ / ₂ ct. z tego odpisano w roku 3.119 „ 20 — „ Pozostaje 205.935 zł. 91 ¹ / ₂ ct. W roku 1891 udzielono zawiele za- siłków w kwocie 72.873 „ 73 — „ Razem 278.809 zł. 64 ¹ / ₂ ct. Na poczet tej należytości uiszczono w roku 1891 65.854 „ 95 ¹ / ₂ „ Zaległość zatem z końcem r. 1891 wynosi 212.954 zł. 69 — ct. z których przypada na zaległość: a) z lat dawniejszych 140.080 zł. 96 — ct. b) z roku 1891 72.873 „ 73 — „ O przyspieszenie zwrotu tej zaległości urgowano tak c. k. Radę szkolną krajową, jako też c. k. Rady szkolne okręgowe odezwaniami do (LW. 51.880/91 36.594/91 i 3.842/92).		72.873	73	—	—
3 540	73.795			108.234	44	—	—

Dochody.

F u n d u s z

Liczba		Poszczególnienie	Dochody w roku 1891		Kwota prelimino- wana wedle ustawy z d. 24. i 27. li- stopoda 1890.
ru- bryki	po- zyceyl		zł.	ct.	zł.
budżetu					
VIII.	28	Dodatek z c. k. Skarbu Państwa	54.943	—	54.943
IX.	29	Zwrot zaliczek gminom na budynki szkolne udzielonych	11.238	95 ¹ / ₂	12.000
—	—	Dodatek z funduszu krajowego	940.757	84 ¹ / ₂	1,011.396

szkolny krajowy.

Dochody.

W porównaniu z kwotą preliminowaną okazują się dochody		Uzasadnienie różnic	Należytości				
			czynne		bierne		
mniejsze zł.	większe zł.		z roku bieżącego				
			zł.	ct.	zł.	ct.	
—	—						
761		<p><i>Do rubryki IX. Dochód mniejszy o 761 zł. 04¹/₂ ct. z powodu nie ściągnięcia zaległości mimo urgensów do (LW. 14 264/91 9.187/91 i 24.301/92. Zaległość tych zaliczek wynosiła z końcem roku 1890 . . . 58.936 zł. 97¹/₂ ct.</i></p> <p>W roku 1891 udzielono nowych zaliczek w kwocie . . . 10.000 „ — „</p> <p>Razem . . . 68.963 zł. 97¹/₂ ct.</p> <p>Na to niszczone w roku 1891 . . . 11.238 „ 95¹/₂ „</p> <p>Zaległość z końcem roku 1891 wynosi . . . 57.725 zł. 02—ct.</p> <p>z której przypada zaległość:</p> <p>a) z lat dawniejszych . . . 47.725 zł. 02 ct.</p> <p>b) „ roku 1891 . . . 10.000 „ — „</p> <p>(Patrz alegat dołączony pod d)</p>	10.000	—	—	—	
70.638	—	<p><i>Dochód mniejszy o 70.638 zł. 15¹/₂ ct., albowiem pobrano z funduszu krajowego tylko taką kwotę, jaka okazała się potrzebną na pokrycie niedoboru. Na rok 1891 na pokrycie niedoboru preliminowano uchwałą sejmową z dnia 24. i 27. listopada 1890 kwotą . . . 991.851 zł.</i></p> <p><i>a uchwałą z d. 4. kwietnia 1892, przyznano dodatkowy kredyt w kwocie . . . 19.545 „</i></p> <p>Razem preliminowano zasiłek z funduszu krajowego w kwocie . . . 1,011,396 zł.</p>	—	—	—	—	

Alegat a) do zamknięcia rachunku krajowego funduszu szkolnego za rok 1891.

Wykaz należitości

czynnych i biernych z lat ubiegłych pozostałych z końcem roku 1891.

Rnbryka	P o s z c z e g ó l n i e n i e	Należitości			
		czynne		biernie	
		zł.	ct.	zł.	ct.
	W y d a t k i	—	—	—	—
	D o c h o d y .				
I.	Odsetki od kapitałów	1.528	07	—	—
II.	Dochody z dóbr, realności i innych praw	2 647	66 ^{1/2}	—	—
III.	Dodatki	4.605	44	—	—
VI.	Taksy od spadków	3.114	12 ^{1/2}	—	—
VII.	Rozmaite wpływy	231.915	73 ^{1/2}	—	—
IX.	Zwroty zaliczek danych gminom na budynki szkolne	47.725	02	—	—
	Suma	291.536	05 ^{1/2}	—	—
<p>Uwaga. Oprócz powyżej wykazanej należitości czynnej prowadzi się w ewidencji naszych ksiąg rachunkowych pretensya do skarbn Królestwa polskiego, a względnie Rządu rosyjskiego, w sumie 232.265 złp. 22 gr, czyli 58 066 zł. 43^{1/2} ct., o której wywalczenie prowadzą się od lat wieln z wymienionym rżadem pónne dctychezas układy.</p>					

Alegat b) do zamknięcia rachunku krajowego funduszu szkolnego za rok 1891.

W Y K A Z

należytości, uiszczeń i zaległości zaliczek, udzielonych e. k. Radom szkolnym okręgowym po koniec roku 1891, na pokrycie potrzeb bieżących.

Liczba porz.	Nazwa e. k. Rady szkolnej okręgowej	N a l e ż y t o ś ć						Uiszczono w ciągu roku 1891.		Zaległość z końcem grudnia 1891.		Uwagi
		zaległa		bieżąca		razem		zł.	ct.	zł.	ct.	
		zł.	ct.	zł.	ct.	zł.	ct.					
1	Bóbrka . . .	709	09 ¹ / ₂	1.505	37	2.214	46 ¹ / ₂	709	09 ¹ / ₂	1.505	37	
2	Bohorodczany.	—	—	1.196	43	1.196	43	—	—	1.196	43	
3	Brody . . .	—	—	1.257	79	1.257	79	—	—	1.257	79	
4	Dolina . . .	315	45 ¹ / ₂	—	—	315	45 ¹ / ₂	37	91	277	54 ¹ / ₂	
5	Drohobycz . .	—	—	4.690	36	4.690	36	2.969	29	1.721	07	
6	Gródek . . .	6.203	14 ¹ / ₂	—	—	6.203	14 ¹ / ₂	1.376	20 ¹ / ₂	4.826	94	
7	Husiatyn . . .	707	44 ¹ / ₂	221	08 ¹ / ₂	928	53	752	27	176	26	
8	Jarosław . . .	4.556	41 ¹ / ₂	—	—	4.556	41 ¹ / ₂	324	77	4.231	64 ¹ / ₂	
9	Jaworów . . .	4.609	78 ¹ / ₂	—	—	4.609	78 ¹ / ₂	—	—	4.609	78 ¹ / ₂	
10	Kałuż . . .	1.400	—	—	—	1.400	—	1.400	—	—	—	
11	Kamionka . . .	1.218	23 ¹ / ₂	—	—	1.218	23 ¹ / ₂	1.218	23 ¹ / ₂	—	—	
12	Kołomyja . . .	581	29	—	—	581	29	581	29	—	—	
13	Kraków (zamej.)	5.999	58	—	—	5.999	58	2.000	—	3.999	58	
14	Kraków (miejski)	16.625	54	—	—	16.625	54	—	—	16.625	54	
15	Mielec . . .	7.011	13 ¹ / ₂	—	—	7.011	13 ¹ / ₂	—	—	7.011	13 ¹ / ₂	
16	Myślenice . . .	155	64 ¹ / ₂	—	—	155	64 ¹ / ₂	155	64 ¹ / ₂	—	—	
17	Pilzno . . .	2.167	92	—	—	2.167	92	—	—	2.167	92	
18	Przemysł . . .	4.766	83 ¹ / ₂	—	—	4.766	83 ¹ / ₂	—	—	4.766	83 ¹ / ₂	
19	Przemysłany . .	441	44 ¹ / ₂	—	—	441	44 ¹ / ₂	194	07	247	37 ¹ / ₂	
20	Rawa . . .	158	08 ¹ / ₂	50	40	208	48 ¹ / ₂	208	48 ¹ / ₂	—	—	
21	Rohatyn . . .	3.868	98 ¹ / ₂	—	—	3.868	98 ¹ / ₂	917	76	2.951	22 ¹ / ₂	
22	Rzeszów . . .	9.314	39 ¹ / ₂	231	84 ¹ / ₂	9.546	24	1.500	—	8.046	24	
23	Sanok . . .	1.000	—	203	82	1.203	82	452	93	750	89	
24	Skalat . . .	2.429	25 ¹ / ₂	—	—	2.429	25 ¹ / ₂	2.111	75 ¹ / ₂	317	50	
25	Stanisławów . . .	453	84 ¹ / ₂	—	—	453	84 ¹ / ₂	—	—	453	84 ¹ / ₂	
26	Tarnobrzeg . . .	1.485	93	237	59	1.723	52	500	—	1.223	52	
27	Tarnopol . . .	4.130	43	13.124	19 ¹ / ₂	17.254	62 ¹ / ₂	8.006	—	9.248	62 ¹ / ₂	
28	Turka . . .	313	80 ¹ / ₂	—	—	313	80 ¹ / ₂	313	80 ¹ / ₂	—	—	
29	Trembowla . . .	814	80	—	—	814	80	814	80	—	—	
30	Wadowice . . .	1.500	—	—	—	1.500	—	—	—	1.500	—	
31	Zaleszczyki . . .	2.704	92	—	—	2.704	92	1.677	51	1.027	41	
32	Żółkiew . . .	—	—	680	43	680	43	—	—	680	43	
33	Żydaczów . . .	3.484	42 ¹ / ₂	—	—	3.484	42 ¹ / ₂	2.067	63 ¹ / ₂	1.416	79	
34	Żywiec . . .	1.201	74 ¹ / ₂	—	—	1.201	74 ¹ / ₂	238	41 ¹ / ₂	963	33	
	Razem	90.329	58¹/₂	23.399	31¹/₂	113.728	90	30.527	87¹/₂	83.201	02¹/₂	

Z kwoty zaległej z końcem roku 1891	83.201 zł. 02 ¹ / ₂ ct.
przypada: na zaległość z lat dawniejszych	71.072 " 04 ¹ / ₂ "
" " " z roku 1891.	12.128 " 98 "
Razem, jak wyżej	83.201 zł. 02¹/₂ ct.

Alegat c) do zamknięcia rachunku krajowego funduszu szkolnego za rok 1891.

W Y K A Z

zaoszczędzeń w zasilakach dla funduszy szkolnych okręgowych za czas od roku 1874, do końca roku 1891, ułożony na podstawie zamknięć rachunkowych 74. Rad szkolnych okręgowych, sporządzonych przez Radę szkolną krajową.

Liczba porz.	Nazwa c. k. Rady szkolnej okręgowej	N a l e ż y t o ś ć						Odpisano w r. 1891.		Uiszczono w r. 1891.		Pozostała zaległość z końcem roku 1891.		Uwagi
		zaległa z koń- cem roku 1890.		bieżąca za rok 1891.		razem		zł.	ct.	zł.	ct.	zł.	ct.	
		zł.	ct.	zł.	ct.	zł.	ct.							
1	Biała . . .	427	04	1.114	23½	1.541	27½	—	—	427	04	1.114	23½	
2	Bóbrka . . .	456	76	—	—	456	76	—	—	456	76	—	—	
3	Bochnia . . .	18.763	91½	—	—	18.763	91½	786	30	334	64	17.642	97½	
4	Bohorodczany	588	89	206	55	795	44	—	—	588	89	206	55	
5	Borszczów . . .	2.043	99½	1.176	32	3.220	31½	—	—	1.894	24½	1.326	07	
6	Brody . . .	410	99½	437	96	848	95½	—	—	410	99½	437	96	
7	Brzesko . . .	12	69	1	34	14	03	—	—	12	69	1	34	
8	Brzeżany . . .	1.187	75	21	66	1.209	41	—	—	1.187	75	21	66	
9	Brzozów . . .	21	01	1.143	23	164	24	—	—	21	01	1.143	23	
10	Buczacz . . .	8	21½	8	30	16	51½	—	—	8	21½	8	30	
11	Chrzanów . . .	221	34	2.523	54½	2.744	88½	—	—	221	34	2.523	54½	
12	Cieszanów . . .	1.394	04	533	04½	1.927	08½	—	—	1.394	04	533	04½	
13	Czortków . . .	164	43	77	45	241	88	—	—	164	43	77	45	
14	Dąbrowa . . .	48	69	524	63	573	32	—	—	48	69	524	63	
15	Dobromil . . .	—	—	1	49	1	49	—	—	—	—	1	49	
16	Dolina . . .	608	43	74	84	683	27	—	—	600	—	83	27	
17	Drohobycz . . .	15.457	31½	1.505	56	16.962	87½	—	—	—	—	16.962	87½	
18	Gorlice . . .	139	87	637	07½	776	94½	—	—	139	87	637	07½	
19	Gródek . . .	3.526	50	1.727	92	5.254	42	—	—	—	—	5.254	42	
20	Grybów . . .	950	14½	1.029	45	1.979	59½	—	—	950	14½	1.029	45	
21	Horodenska . . .	1.015	64	2.724	68½	3.740	32½	—	—	1.015	64	2.724	68½	
22	Hnsiatyn . . .	490	00½	1.168	67	1.658	67½	—	—	274	89½	1.383	78½	
23	Jarosław . . .	6.799	06	—	—	6.799	06	1.391	79	—	—	5.407	27	
24	Jasło . . .	1.787	05½	226	05½	2.013	11	756	23½	1.030	82	226	05½	
25	Jaworów . . .	13.313	70	—	—	13.313	70	—	—	—	—	13.313	70	
26	Kałuż . . .	1.295	44	29	59	1.325	03	—	—	7	61	1.317	42	
27	Kamionka . . .	290	61	14	16½	304	77½	—	—	290	61	14	16½	
28	Kolbuszowa . . .	315	54	350	01	665	55	—	—	315	54	350	01	
29	Kołomyja . . .	1.918	10	1.246	19½	3.164	29½	—	—	778	42	2.385	87½	
30	Kosów . . .	8	76	5	02	13	78	—	—	8	76	5	02	
31	Kraków (zamiej.)	7	91	1.205	15½	1.213	06½	—	—	7	91	1.205	15½	
32	Krosno . . .	848	32	1.170	59	2.018	91	—	—	848	32	1.170	59	
33	Limanowa . . .	871	62½	386	85	1.258	47½	—	—	871	62½	386	85	
34	Lisko . . .	206	48	1.281	87	1.488	35	—	—	206	48	1.281	87	
35	Lwów (zamiej.)	14	46	—	—	14	46	—	—	14	46	—	—	
36	Łańcut . . .	27	—	458	28	485	28	—	—	27	—	458	28	
37	Mielec . . .	435	04	937	91	1.372	95	—	—	—	—	1.372	95	
38	Mościska . . .	71	50½	139	63	211	13½	48	59	22	91½	139	63	
39	Myślenice . . .	673	39	830	08	1.503	47	—	—	673	39	830	08	
40	Nadwórna . . .	477	15	774	18	1.251	33	—	—	477	15	774	18	
41	Nisko . . .	462	05½	528	66½	990	72	—	—	462	05½	528	66½	
42	Nowy Sącz . . .	2.229	14	971	80	3.200	94	—	—	2.229	14	971	80	
43	Nowy Targ . . .	1.026	31	3.091	26	4.117	57	—	—	1.026	31	3.091	26	
44	Pilzno . . .	2.840	72½	2	13	2.842	85½	—	—	1.254	59	1.588	26½	
	Do przeniesienia	83.857	04	30.287	39	114.144	43	2.982	91½	20.704	39	90.457	12½	

Liczba porz.	Nazwa c. k. Rady szkolnej okręgowej	N a l e ż y t o ś ć						Odpisano w r. 1891.		Uiszczono w r. 1891.		Pozostała zaległość z końcem roku 1891.		Uwagi
		zaległa z koń- cem roku 1890.		bieżąca za rok 1891.		razem		zł.	ct.	zł.	ct.	zł.	ct.	
		zł.	ct.	zł.	ct.	zł.	ct.							
45	Z przeniesienia	83.857	04	30.287	39	114.144	43	2.982	91½	20.704	39	90.457	12½	
46	Podhajce . . .		312	—	—		312	—	—		312	—	—	
47	Przemysł . . .	2.675	62	726	33	3.401	95	—	—	2.419	70	982	25	
48	Przemysłany .	559	68½	131	—	560	99½	—	—	559	68½	131	—	
49	Rawa . . .	191	79½	71	21	263	00½	—	—	191	79½	71	21	
50	Rohatyn . . .	2.631	31½	—	—	2.631	31½	—	—	8	66	2.622	65½	
51	Ropczyce . . .	2.153	58	1.942	79	4.096	37	—	—	2.153	58	1.942	79	
52	Rudki . . .	—	—	1	25	1	25	—	—	—	—	1	25	
53	Rzeszów . . .	313	15½	70	77	383	92½	—	—	4	04	379	88½	
54	Sambor . . .	2.977	30½	1.897	79½	4.875	10	—	—	782	58	4.092	52	
55	Sanok . . .	1.474	16½	2.663	42½	4.137	59	—	—	—	—	4.137	59	
56	Skalat . . .	14	59	286	94½	301	53½	—	—	14	59	286	94½	
57	Śniatyn . . .	5.786	98½	2.001	26	7.788	24½	—	—	5.786	98½	2.001	26	
58	Sokal . . .	140	34½	7	55	147	89½	—	—	140	34½	7	55	
59	Stanisławów .	464	01	450	25	914	26	—	—	383	31	530	95	
60	Staremiasto .	3.373	80½	1.863	27	5.237	07½	—	—	3.373	80½	1.863	27	
61	Stryj . . .	31.305	77½	16.439	46	47.745	23½	—	—	8.837	79	38.907	44½	
62	Tarnopol . . .	30.801	03	7.176	72	37.977	75	—	—	12.332	35	25.645	40	
63	Tarnów . . .	8.295	11	17	23	8.312	34	—	—	3	54	8.308	80	
64	Tłumacz . . .	1.199	83½	969	49	2.169	32½	—	—	1.199	83½	969	49	
65	Trembowla .	127	29	1.092	86	1.220	15	—	—	127	29	1.092	86	
66	Turka . . .	4	34	6	24	10	58	—	—	4	34	6	24	
67	Wieliczka . .	9.948	10½	—	—	9.948	10½	—	—	902	85	9.045	25½	
68	Wadowice . .	1.096	46½	364	11	1.460	57½	—	—	1.096	46½	364	11	
69	Zaleszczyki .	3.422	82	203	99	3.626	81	—	—	2.442	75½	1.184	05½	
70	Zbaraż . . .	402	52	33	37	435	89	—	—	402	52	33	37	
71	Złoczów . . .	13.252	90	2.171	69	15.424	59	—	—	1.281	49	14.143	10	
72	Zółkiew . . .	1.738	37	—	—	1.738	37	136	28½	—	—	1.602	08½	
73	Żydaczów . .	835	13	761	89	1.597	02	—	—	688	23½	908	78½	
	Zywiec . . .	891	—	1.365	13½	1.374	04½	—	—	891	—	1.365	13½	
	Suma . . .	209.055	11½	72.873	73	281.928	84½	3.119	20	65.854	95½	212.954	69	

Z kwoty zaległej z końcem roku 1891 212.954 zł 69 ct.
 przypada: na zaległość z lat dawniejszych 140.080 „ 96 „
 „ „ „ z roku 1891 72.873 „ 73 „
 Razem jak wyżej 212.954 zł. 69 ct.

Alegat d) do zamknięcia rachunku krajowego funduszu szkolnego za rok 1891.

W Y K A Z

zaległych z końcem roku 1891. zaliczek, udzielonych gminom na budynki szkolne.

Powiat	Liczba porządkowa	Nazwa gminy	Należyłość do spłaty		Spłacono w r. 1891.		Należyłość pozostała z końcem r. 1891	
			zł.	ct.	zł.	ct.	zł.	ct.
Rohatyn	1	Babuchów gmina	200	—	200	—	—	—
Sambor	2	Barańczycze „	240	—	40	—	200	—
Nowy Sącz	3	Bartków i Posadowa „	100	—	20	—	80	—
Brzozów	4	Bartkówka „	270	—	30	—	240	—
Sanok	5	Bazanówka „	200	—	20	—	180	—
Sambor	6	Bereźnica szl. i rust. „	300	—	30	—	270	—
Cieszanów	7	Bihale „	250	—	50	—	200	—
Rudki	8	Błożew dolna „	90	—	10	—	80	—
Stanisławów	9	Błudniki „	160	—	20	—	140	—
Brody	10	Boratyn „	150	—	—	—	150	—
Bóbrka	11	Bóbrka miasto	200	—	150	—	50	—
Bóbrka	12	Bóbrka gmina	50	—	50	—	—	—
Ropezyce	13	Brzezina „	200	—	—	—	200	—
Kolbuszowa	14	Brzostowa góra „	160	—	20	—	140	—
Łańcut	15	Brzoza królewska „	175	—	35	—	140	—
Łańcut	16	Brzoza królewska „	200	—	20	—	180	—
Bóbrka	17	Bukowina „	240	—	40	—	200	—
Rudki	18	Burcze „	200	—	—	—	200	—
Sambor	19	Burezyce „	90	—	20	—	70	—
Kamionka	20	Busk „	200	—	—	—	200	—
Staremiasto	21	Busowisko „	200	—	20	—	180	—
Przemysł	22	Buszkowice „	160	—	20	—	140	—
Jaworów	23	Cetula „	180	—	20	—	160	—
Jarosław	24	Chropice „	200	—	—	—	200	—
Horodenka	25	Chocimierz „	250	—	—	—	250	—
Przemysł	26	Chodnowice „	200	—	20	—	180	—
Nisko	27	Cholewiana góra „	280	—	40	—	240	—
Mościska	28	Chorośnica „	350	—	—	—	350	—
Borszczów	29	Chudyjowce „	200	—	—	—	200	—
Jarosław	30	Cieszacin wielki „	160	—	—	—	160	—
Bochnia	31	Cikowice „	400	—	—	—	400	—
Kolbuszowa	32	Cmolas „	200	—	—	—	200	—
Przemysł	33	Cyków „	40	—	40	—	—	—
Sambor	34	Czaple „	160	—	40	—	120	—
Skalał	35	Czerniszówka „	80	—	10	—	70	—
Lwów	36	Czerepin „	120	—	—	—	120	—
Rzeszów	37	Czudec miasto	50	—	50	—	—	—
Sambor	38	Czukiew gmina	1.000	—	—	—	1.000	—
Stryj	39	Daszawa „	300	—	—	—	300	—
Dąbrowa	40	Dąbrowa „	1.246	05	415	39 ¹ / ₂	830	65 ¹ / ₂
Sanok	41	Dąbrówka „	400	—	50	—	350	—
Łańcut	42	Dembno „	180	—	60	—	120	—
Brzesko	43	Dembno „	160	—	20	—	140	—
Łańcut	44	Dębina „	280	—	240	—	40	—
Zbaraż	45	Dobromirka „	320	—	80	—	240	—
Nadwórna	46	Dora „	180	—	30	—	150	—
Żółkiew	47	Doroszów wielki „	240	—	40	—	200	—
Brody	48	Dubie „	180	—	30	—	150	—
Do przeniesienia .			11.391	05	1.980	39 ¹ / ₂	9.410	65 ¹ / ₂

Powiat	Liczba porządkowa	Nazwa gminy	Należyłość do spłaty		Spłacono w r. 1891.		Należyłość pozostała z końcem r. 1891	
			zł.	ct.	zł.	ct.	zł.	ct.
		Z przeniesienia .	11.391	05	1.980	39 ¹ / ₂	9.410	65 ¹ / ₂
Brzozów	49	Dubiecko gmina	150	—	150	—	—	—
Stanisławów	50	Dubowa z Dechową	200	—	40	—	160	—
Sanok	51	Dudyńce	160	—	20	—	140	—
Krosno	52	Dukla	400	—	400	—	—	—
Borszczów	53	Dzwiniaczka	600	—	—	—	600	—
Sanok	54	Falejówka z Raczkową	200	—	—	—	200	—
Skalat	55	Faszczówka	150	—	50	—	100	—
Lwów	56	Ganczary	150	—	50	—	100	—
Łańcut	57	Gedlarowa	150	—	30	—	120	—
Sanok	58	Głębokie	160	—	40	—	120	—
Bochnia	59	Gerczyce	270	—	30	—	240	—
Lwów	60	Głuchowice ad Gaje	210	—	—	—	210	—
Ropczyce	61	Góra ropczycka	200	—	20	—	180	—
Brzozów	62	Górki	200	—	20	—	180	—
Bochnia	63	Grabie	200	—	—	—	200	—
Przemysł	64	Grochowce	350	—	50	—	300	—
Zaleszczyki	65	Gródek	500	—	—	—	500	—
Przemysł	66	Hermanowice	125	—	25	—	100	—
Zbaraż	67	Hnilice wielkie	1.500	—	—	—	1.500	—
Zbaraż	68	Hniliczki	360	—	60	—	300	—
Złoczów	69	Hodów	240	—	60	—	180	—
Zaleszczyki	70	Hołowczyńce	135	—	—	—	135	—
Zaleszczyki	71	Hołowczyńce	85	—	15	—	70	—
Staremiasto	72	Hołowecko	300	—	30	—	270	—
Husiatyn	73	Husiatyn	320	—	—	—	320	—
Kolbuszowa	74	Huta przedborska	90	—	10	—	80	—
Rzeszów	75	Hyżne	40	—	40	—	—	—
Stanisławów	76	Jamnica	120	—	15	—	105	—
Nisko	77	Jorocin	150	—	30	—	120	—
Brzozów	78	Jasienica	200	—	20	—	180	—
Brzesko	79	Jasień	200	—	100	—	100	—
Krosno	80	Jaszczew	280	—	40	—	240	—
Jaworów	81	Jazów nowy	180	—	—	—	180	—
Sanok	82	Jędruszkowce	200	—	—	—	200	—
Sanok	83	Jurowce	200	—	—	—	200	—
Trembowła	84	Kawcze	50	—	50	—	—	—
Wadowice	85	Izdebnik	100	—	—	—	100	—
Zborów	86	Kalne	150	—	15	—	135	—
Nadwórna	87	Kamienne	200	—	—	—	200	—
Lwów	88	Kamieniopol	210	—	60	—	150	—
Tarnów	89	Klikowa	50	—	—	—	50	—
Sanok	90	Klimkówka	50	—	50	—	—	—
Bochnia	91	Kłaj	270	—	30	—	240	—
Zółkiew	92	Kłodno	100	—	100	—	—	—
Cieszanów	93	Kobielnica ruska	84	46	—	—	84	46
Wieliczka	94	Kobierzyn	280	—	40	—	240	—
Staremiasto	95	Kobło stare	180	—	20	—	160	—
Kolbuszowa	96	Kolbuszowa	490	—	70	—	420	—
Strzyżów	97	Konieczkowa	300	—	50	—	250	—
Sanok	98	Kostarowce	240	—	60	—	180	—
Zbaraż	99	Korszyłówka	200	—	50	—	150	—
Przemysł	100	Kosienice	210	—	30	—	180	—
Tarnów	101	Kowalowa	250	—	—	—	250	—
		Do przeniesienia .	23.780	51	3.950	39 ¹ / ₂	19.830	11 ¹ / ₂

Powiat	Liczba porządkowa	Nazwa gminy	Należytość do spłaty		Spłacono w r. 1891.		Należytość pozostała z końcem r. 1892	
			zł.	ct.	zł.	ct.	zł.	ct.
		Z przeniesienia .	23.780	51	3.950	39 ¹ / ₂	19.830	11 ¹ / ₂
Lwów	102	Kozielniki gmina	160	—	20	—	140	—
Jaworów	103	Krakowiec miasto	210	—	30	—	180	—
Rzeszów	104	Krasne gmina	90	—	10	—	80	—
Rzeszów	105	Krasne "	180	—	20	—	160	—
Lwów	106	Krasów "	100	—	40	—	60	—
Dobromil	107	Kreców "	180	—	20	—	160	—
Złoczów	108	Kropiwna i Uhorce "	270	—	30	—	240	—
Rzeszów	109	Krzaczkowa "	320	—	—	—	320	—
Sambor	110	Krużyki "	200	—	20	—	180	—
Krosno	111	Krościenko "	100	—	100	—	—	—
Lwów	112	Krotoszyn "	290	—	58	—	232	—
Myślenice	113	Krzyszkwice "	300	—	—	—	300	—
Bochnia	114	Książnice "	200	—	—	—	200	—
Lwów	115	Kulparków "	495	—	135	—	360	—
Bochnia	116	Kierlikówka z Ujazdem i Rdzawa "	200	—	20	—	180	—
Mościska	117	Łaćka wola "	150	—	—	—	150	—
Dobromil	118	Lacko "	80	—	10	—	70	—
Gródek	119	Leśniowice "	200	—	—	—	200	—
Lisko	120	Leszczowate "	600	—	—	—	600	—
Łańcut	121	Leżajsk "	1.750	—	250	—	1.500	—
Grybów	122	Lipnica wielka "	180	—	30	—	150	—
Lwów	123	Lubiana "	400	—	400	—	—	—
Łańcut	124	Łańcut miasto	800	—	400	—	400	—
Brzesko	125	Łę i gmina	200	—	20	—	180	—
Nadwórna	126	Łojowa "	135	—	15	—	120	—
Jarosław	127	Łowce "	180	—	60	—	120	—
Tarnopol	128	Magdałówka "	360	—	—	—	360	—
Nadwórna	129	Majdan górny "	200	—	—	—	200	—
Złoczów	130	Majdan gologórski "	100	—	20	—	80	—
Przemysławany	131	Majdan lipowiecki "	300	—	30	—	270	—
Jarosław	132	Makowisko "	200	—	—	—	200	—
Rzeszów	133	Malawa "	1.000	—	—	—	1.000	—
Lisko	134	Monasterzec z Łukawicą "	240	—	40	—	200	—
Nowy Sącz	135	Marcinkowice "	100	—	20	—	80	—
Borszczów	136	Michałków "	120	—	15	—	105	—
Borszczów	137	Mielnica "	270	—	30	—	240	—
Bóbrka	138	Mołotów z Demidowem "	120	—	—	—	120	—
Mościska	139	Mościska "	500	—	250	—	250	—
Lwów	140	Mostki "	180	—	—	—	180	—
Staremiasto	141	Mszaniec "	200	—	20	—	180	—
Mościska	142	Myślatycze "	300	—	50	—	250	—
Skałat	143	Mysłowa "	120	—	60	—	60	—
Tarnopol	144	Myszkowice "	240	—	40	—	200	—
Nadwórna	145	Nadwórna "	960	—	92	60	867	40
Zaleszczyki	146	Nagórzany "	280	—	—	—	280	—
Lwów	147	Nawarya "	200	—	—	—	200	—
Bochnia	148	Nieszkowice "	300	—	60	—	240	—
Sambor	149	Nowoszyce "	200	—	40	—	160	—
Tłumacz	150	Okniany "	190	—	20	—	170	—
Tłumacz	151	Okniany "	90	—	10	—	80	—
Bochnia	152	Olchowa "	200	—	20	—	180	—
Horodenka	153	Olchow ec "	300	—	30	—	270	—
Cieszanów	154	Oleszyce "	400	—	—	—	400	—
		Do przeniesienia .	39.420	51	6.485	99 ¹ / ₂	32.934	51 ¹ / ₂

Powiat	Liczba porządkowa	Nazwa gminy	Należności do spłaty		Spłacono w r. 1891.		Należność pozostała z końcem r. 1891	
			zł.	ct.	zł.	ct.	zł.	ct.
		Z przeniesienia	39.420	51	6.485	99 ¹ / ₂	32.934	51 ¹ / ₂
Cieszanów	155	Oleszyce stare gmina	400	—	200	—	200	—
Sambor	156	Ortyniec "	180	—	30	—	150	—
Myślenice	157	Osielec "	250	—	50	—	200	—
Ropczyce	158	Ostrów "	240	—	60	—	180	—
Łańcut	159	Ostrów "	180	—	20	—	160	—
Brzozów	160	Pawłokoma "	200	—	25	—	175	—
Kołomyja	161	Peczeniżyn miasto	180	—	20	—	160	—
Złoczów	162	Pietrzyce gmina	100	—	20	—	80	—
Bochnia	163	Pierzchów "	200	—	—	—	200	—
Borszczów	164	Piłatkowce "	90	—	10	—	80	—
Sanok	165	Pisarowice "	270	—	30	—	240	—
Zborów	166	Pleśniany "	150	—	15	—	135	—
Przemyśl	167	Pleszowice "	120	—	20	—	100	—
Nadwórna	168	Pniów "	180	—	20	—	160	—
Stanisławów	169	Pobereże "	500	—	100	—	400	—
Kamionka	170	Poburzany "	200	—	40	—	160	—
Lwów	171	Podborce "	150	—	—	—	150	—
Lwów	172	Polanka "	210	—	30	—	180	—
Złoczów	173	Pomorzany "	240	—	60	—	180	—
Buczacz	174	Porchowa "	180	—	—	—	180	—
Lisko	175	Poraż "	200	—	20	—	180	—
Krosno	176	Potok "	240	—	80	—	160	—
Kolbnszowa	177	Przedbórz "	180	—	20	—	160	—
Brzozów	178	Przedmieście Dynowskie "	200	—	20	—	180	—
Złoczów	179	Przewłoczna "	210	—	30	—	180	—
Rzeszów	180	Przybyszówka "	270	—	60	—	210	—
Brzozów	181	Przysietnica "	200	—	20	—	180	—
Brzozów	182	Przysietnica "	300	—	—	—	300	—
Nisko	183	Przyszów kameralny "	120	—	40	—	80	—
Rzeszów	184	Przewrotne "	80	—	80	—	—	—
Ropczyce	185	Pstrągowa "	500	—	—	—	500	—
Lwów	186	Pustomyty "	80	—	20	—	60	—
Myślenice	187	Raba "	135	—	30	—	105	—
Mościska	188	Radenice "	240	—	30	—	210	—
Jarosław	189	Radymno "	500	—	—	—	500	—
Kamionka	190	Radziechów "	470	10	376	72	93	38
Sambor	191	Rajtarowice "	150	—	—	—	150	—
Łańcut	192	Rakszawa "	200	—	—	—	200	—
Dolina	193	Resznie "	200	—	—	—	200	—
Skalat	194	Rosochowacice "	200	—	20	—	180	—
Lisko	195	Równia "	200	—	—	—	200	—
Dolina	196	Roźniatów "	300	—	—	—	300	—
Mielec	197	Ruda "	140	—	20	—	120	—
Rudki	198	Ryczychów "	180	—	20	—	160	—
Gorlice	199	Rzepiennik stary "	300	—	50	—	250	—
Wieliczka	200	Rzeszotary "	1.200	—	—	—	1.200	—
Jaworów	201	Semerówka "	200	—	20	—	180	—
Nadwórna	202	Sadzawka "	200	—	20	—	180	—
Lwów	203	Siedliska ad Tolszczów "	210	—	—	—	210	—
Sanok	204	Siemuszowa "	200	—	—	—	200	—
Łańcut	205	Siennów "	100	—	—	—	100	—
Jarosław	206	Sieniawa v. Dybków i Wylewa "	1.262	96	—	—	1.262	96
Przemyśl	207	Sierakoście "	150	—	30	—	120	—
		Do przeniesienia	52.958	57	8.242	71 ¹ / ₂	44.715	85 ¹ / ₂

Powiat	Liczba porządkowa	Nazwa gminy	Należytość do spłaty		Spłacono w r. 1891.		Należytość pozostała z końcem r. 1891	
			zł.	ct.	zł.	ct.	zł.	ct.
		Z przeniesienia .	52.958	57	8.242	71 ¹ / ₂	44.715	85 ¹ / ₂
Myślenice	208	Skawa gmina	100	—	20	—	80	—
Lwów	209	Skniłów	150	—	—	—	150	—
Złoczów	210	Skniłów	210	—	—	—	210	—
Zbaraż	211	Skoryki	200	—	—	—	200	—
Zaleszczyki	212	Słobudka koszyłowiecka	400	—	—	—	400	—
Lwów	213	Sokolniki	500	—	500	—	—	—
Lwów	214	Sołonka wielka	240	—	30	—	210	—
Złoczów	215	Snowicz	180	—	30	—	150	—
Kamionka	216	Spas	210	—	60	—	150	—
Lwów	217	Stroniatyn	300	—	200	—	100	—
Przemyśl	218	Średnia	180	—	20	—	160	—
Przemyśl	219	Stubienko	400	—	50	—	350	—
Gorlice	220	Strzeszyn	200	—	—	—	200	—
Bóbrka	221	Suchodół	240	—	40	—	200	—
Staremiasto	222	Suszyca rykowa	200	—	20	—	180	—
Kamionka	223	Suszo	240	—	30	—	210	—
Limanowa	224	Szczawa	210	—	30	—	180	—
Lisko	225	Tarnawa górna i dolna	200	—	20	—	180	—
Nadwórna	226	Tarnowica leśna	210	—	30	24	179	76
Sokal	227	Tartaków miasteczko	480	—	80	—	400	—
Staremiasto	228	Terło szlacheckie i rustykalne	120	—	20	—	100	—
Staremiasto	229	Terszów gmina	200	—	20	—	180	—
Złoczów	230	Trościańiec mały	300	—	120	—	180	—
Bochnia	231	Trzciana	350	—	100	—	250	—
Kossów	232	Tuoliów	160	—	20	—	140	—
Turka	233	Turka	300	36 ¹ / ₂	75	—	225	36 ¹ / ₂
Rzeszów	234	Trzebowiska	180	—	20	—	160	—
Rzeszów	235	Tyczyn	200	—	200	—	—	—
Tłumacz	236	Tyśmienica	40	—	40	—	—	—
Żółkiew	237	Udnów	160	—	20	—	140	—
Łańcut	238	Urzejowice	200	—	—	—	200	—
Lisko	239	Ustyanowa	200	—	—	—	200	—
Sambor	240	Waułowice	300	—	30	—	270	—
Brzesko	241	Wesołów	60	04	—	—	60	04
Kamionka	242	Wierzblany	180	—	60	—	120	—
Lwów	243	Winniki	500	—	200	—	300	—
Kamionka	244	Witków nowy	360	—	60	—	300	—
Kraków	245	Witkowice	300	—	31	—	269	—
Przemyśl	246	Witoszyńce	200	—	—	—	200	—
Brzozów	247	Witryłów	200	—	20	—	180	—
Husiatyn	248	Wola czaruokoniecka	400	—	80	—	320	—
Staremiasto	249	Wola koblańska	160	—	—	—	160	—
Mielec	250	Wola pławska	180	—	20	—	160	—
Sanok	251	Wola senkowa	270	—	30	—	240	—
Kolbuszowa	252	Wola sokołowska	200	—	40	—	160	—
Kamionka	253	Wolica derewlańska	180	—	—	—	180	—
Żydaczów	254	Woleznięw	100	—	100	—	—	—
Nadwórna	255	Wolosów	210	—	30	—	180	—
Rzeszów	256	Wysoka	135	—	30	—	105	—
Rzeszów	257	Wysoka	200	—	—	—	200	—
Przemyślany	258	Wyżniany	140	—	—	—	140	—
Ropezyce	259	Zagorzyce	1 000	—	—	—	1.000	—
Lwów	260	Zamarstynów	200	—	40	—	160	—
		Do przeniesienia .	65.893	97 ¹ / ₂	10.808	95 ¹ / ₂	55.085	02

Powiat	Liczba porządkowa	Nazwa gminy	Należytość do spłaty		Spłacono w r. 1891.		Należytość pozostała z końcem r. 1891	
			zł.	ct.	zł.	ct.	zł.	ct.
		Z przeniesienia .	65.893	97 ¹ / ₂	10.808	95 ¹ / ₂	55.085	02
Lwów	261	Zarudce gmina	160	—	20	—	140	—
Grodek	262	Zawidowice	280	—	80	—	200	—
Bochnia	263	Zbydniów część I.	200	—	—	—	200	—
Nbowy Sącz	264	Zbyszyce i Wilkonosza	240	—	60	—	180	—
Zworów	265	Żabin	150	—	30	—	120	—
Lwów	266	Żurawniki	240	—	40	—	200	—
Żydaczów	267	Żurawno	1.600	—	200	—	1 400	—
Sambor	268	Zwór	200	—	—	—	200	—
		Suma .	68.963	97 ¹ / ₂	11.238	95 ¹ / ₂	57.725	02

Uwaga.

Zaległość w kwocie 57.725 zł. 02 ct. rozpada się:

- a) na zaległość z lat dawniejszych w kwocie 47.725 zł. 02 ct.
 b) " " z roku 1891 w kwocie . . 10.000 " — "

O d p i s

odezwy c. k. Rady szkolnej krajowej z dnia 13. lipca 1892 do Wydziału krajowego w sprawie zamknięcia rachunków krajowego funduszu szkolnego emerytalnego za rok 1891.

C. k. krajowa Rada szkolna ma zaszczyt przesłać Świątnemu Wydziałowi krajowemu zamknięcie rachunków krajowego funduszu emerytalnego szkolnego za rok 1891 wraz z uzasadnieniem różnic między preliminarzem a wynikłością zamknięcia rachunków, z którego się okazuje, że dochody tego funduszu, dotyczące wyłącznie należności roku 1891 bez dodatku funduszu krajowego wynosiły 82.552 zł. 81¹/₂ ct.
a wydatki 174.224 „ 09 „
wynika przeto niedobór 91.671 zł. 27¹/₂ ct.

Na pokrycie tego niedoboru otrzymano na mocy uchwały Wysokiego Sejmu krajowego z dnia 24. listopada 1890 zasiłek z funduszu krajowego 79.145 zł. — ct.
a zatem mniej o kwotę 12.526 zł. 27¹/₂ ct.
którą wstawiono w zamknięciu rachunków pod pozycją dochodów 14 jako dodatkowy zasiłek na rok 1891 należący się jeszcze krajowemu funduszowi emerytalnemu szkolnemu od funduszu krajowego.

Według bilansu majątku obrotowego za rok 1890 wynosił niedobór z końcem roku 1890 37.112 zł. 65¹/₂ ct.
a ponieważ z zaległości czynnych odpisano w r. 1891 . 1.811 zł. 68 ct.
z zaległości zaś biernych tylko 1.268 „ 85 „
przeto powiększył się ten niedobór o 542 „ 83 „
i wynosi 37.655 zł. 48¹/₂ ct.

Stosownie do odezwy tutejszej z dnia 5. marca 1891 l. 2.040 sprzedano na pokrycie tego niedoboru efekta w wartości 38.050 zł. i uzyskano gotówkę 36.315 zł. 02 ct.
pozostaje przeto niepokryta jeszcze reszta niedoboru z r 1890 w kwocie . 1.340 zł. 46¹/₂ ct.
którą wstawiono w zamknięciu rachunków pod pozycją dochodów 15 jako dodatkowy zasiłek za rok 1890 należący się krajowemu funduszowi emerytalnemu szkolnemu od funduszu krajowego.

Wykazany pod pozycją dochodów 14 dodatkowy zasiłek za rok 1891 w kwocie 12.526 zł. 27¹/₂ ct.
jakoteż pod pozycją dochodów 15 dodatkowy zasiłek za r. 1890 w kwocie 1.340 „ 46¹/₂ „
stanowią ogólny niedobór z końcem roku 1891 13.866 zł. 74 ct.
(poycja 6), który prawdopodobnie będzie pokrytym zaoszczędzeniami w roku 1892.

Lwów, dnia 13. lipca 1892.

W zastępstwie
Hild w. r.

Do L. N. 13.538 ex 1892.

ZAMKNIĘCIE RACHUNKÓW

krajowego funduszu emerytalnego szkolnego

za rok 1891.

Sporządzono w Departamencie rachunkowym c. k. Namiestnictwa.



Liczba porząd.	R u b r y k a	Odpisano		Dopisano	
		zł.	ct.	zł.	ct.
	Majątek obrotowy.				
	I. Przychody.				
1	Odsetki od kapitałów	1.737	50	—	—
2	Datek stały z krajowego funduszu szkolnego	—	—	—	—
3	Zapisy i darowizny	—	—	—	—
4	Interkalarya od opróżnionych posad	—	—	—	—
5	Stale wkładki nauczycieli i nauczycielek	71	86	—	—
6	Wkładki dwuprocentowe za czas służby przedetatowej	2	32	—	—
7	Różne przychody	—	—	—	—
8	Dochód ze spieniężenia reszty efektów obrotowego kapitału lokowanego	—	—	36.315	02
9	Zwroty z emerytur	—	—	—	—
10	„ „ pensyj wdów	—	—	—	—
11	„ „ dodatków na wychowanie dzieci	—	—	—	—
12	Razem dochody własne	1.811	68	36.315	02
13	Zasiłek otrzymany z funduszu krajowego	—	—	—	—
14	Dodatkowy zasiłek z funduszu krajowego za rok 1891	—	—	—	—
15	„ „ „ „ „ „ 1890	—	—	1.340	46 ¹ / ₂
16	Razem	1.811	68	37.655	48 ¹ / ₂
17	Do tego zapas kasowy z początkiem roku 1891	—	—	—	—
	Ogółem				
	Uwaga:				
	<i>Ad 1.</i> Zaległości wykazane z końcem roku 1891 z powodu, że odsetki od listów zastawnych galic. Towarzystwa kredyt. ziemsk. za czas od 1. lipca do końca grudnia 1891 c. k. główna Kasa krajowa pobrała dopiero w styczniu 1892 i zarachowała w dzienniku krajowego funduszu szkolnego.				
	<i>Ad 4 do 10.</i> Wykazane z końcem grudnia 1892 zaległości pochodzą ząd, że dzienniki posiłkowe z c. k. Urzędów podatkowych za listopad i grudzień 1891 dla braku dostatecznej gotówki w krajowym funduszu emerytalnym szkolnym w r. 1891 po uskuteczonym obrachunku przez Departament rachunkowy c. k. krajowej Dyrekcji Skarbu, c. k. główna Kasa krajowa dopiero w roku 1892 zarachować mogła.				

Liczba pozad.	R u b r y k a	Odpisano		Dopisano	
		zł.	ct.	zł.	ct.
	Majątek obrotowy.				
	II. Wydatki.				
1	Emerytury czasowe	24	94	—	—
2	dożywotnie	630	27 ¹ / ₂	—	—
3	Pensje dla wdów po nauczycielach	380	05	—	—
4	Dodatki na wychowanie sierót po nauczycielach	233	30 ¹ / ₂	—	—
5	Odprawy i kwartaty pośmiertne	—	—	—	—
6	Zwroty z uiszczonych interkalaryów	—	—	—	—
7	" " wkładek emerytalnych	—	28	—	—
8	Koszta zarządu	—	—	—	—
9	Rozmaite wydatki	—	—	—	—
10	Razem	1.268	85		
11	Do tego zapas kasowy z końcem roku 1891				
12	Ogółem				
	Uwaga.				
	Zaległości wykazane z końcem roku 1891 pochodzą z tąd, że dzienniki posiłkowe c. k. Urzędów podatkowych za listopad i grudzień 1891, dla braku dostatecznej gotówki w krajowym funduszu emerytalnym szkolnym w roku 1891. po uskuteczni- onym obrachunku przez Departament rachunkowy c. k. krajowej Dyrekeyi skarbu, c. k. główna Kasa krajowa dopiero w roku 1892 zarachować mogła.				

N a l e ż y t o ś ć						Uiszczenie	Bu- dżet na rok 1891.	W porównaniu z kwotą budżetową okazuje się wy- nikłość				Czynne lub bierne zaległości					
zaległa		bieżąca		łącznie				zł.	ct.	pomyśl- niejsza		niepo- myślniejsza		z początkiem roku 1891.		z końcem roku 1891.	
zł.	ct.	zł.	ct.	zł.	ct.					zł.	ct.	zł.	ct.	zł.	ct.	zł.	ct.
2.170	63	4.988	06	7.158	69	6.139	78	4.513	—	—	1.626	78	2.195	57	1.018	91	
43.497	41	101.540	38 ^{1/2}	145.037	79 ^{1/2}	124.806	66	90.392	—	—	34.414	66	44.127	68 ^{1/2}	20.231	13 ^{1/2}	
18.850	62	42.091	15 ^{1/2}	60.941	77 ^{1/2}	52.631	50	38.175	—	—	14.456	50	19.230	67	8.310	27 ^{1/2}	
6.864	03	14.442	71	21.306	74	18.095	29 ^{1/2}	13.006	—	—	5.089	29 ^{1/2}	7.097	33 ^{1/2}	3.211	44 ^{1/2}	
4.149	91	9.231	88	13.381	79	10.624	72	6.715	—	—	3.909	72	4.149	91	2.757	07	
1	—	—	—	1	—	—	—	—	—	—	—	—	1	—	1	—	
857	—	698	94 ^{1/2}	1.555	94 ^{1/2}	1.381	42 ^{1/2}	948	—	—	433	42 ^{1/2}	857	28	174	52	
—	—	3	80	3	80	3	80	23	19	20	—	—	—	—	—	—	
124	32	1.227	15 ^{1/2}	1.351	47 ^{1/2}	1.234	07 ^{1/2}	—	—	—	1.234	07 ^{1/2}	124	32	117	40	
76.514	92	174.224	09	250.739	01	214.917	25 ^{1/2}	153.772	19	20	61.164	45 ^{1/2}	77.783	77	35.821	75 ^{1/2}	
						5.145	71				61.145	25 ^{1/2}					
						220.062	96 ^{1/2}										

Bilans majątku obrotowego.

Licz. porz.	P r z e d m i o t	K w o t a	
		zł.	ct.
Stan czynny.			
1	Zapas kasowy z końcem roku 1890.	3.744	23
2	Dochody wynosiły według liczby porządkowej 16 wykazu szczegółowego ogółem 216.318 zł. 73 ¹ / ₂ ct. a doliczywszy do tego zaległości czynne l. poz. 12 . 16.809 „ 30 ¹ / ₂ „	233.128	04
	Łącznie przeto	236.872	27
Stan bierny.			
3	Wydatki wynosiły według liczby porządkowej 10 wykazu szczegółowego ogółem 214.917 zł. 25 ¹ / ₂ ct. a doliczywszy do tego zaległości biernie 35.821 „ 75 ¹ / ₂ „	250.739	01
4	W porównaniu stanu czynnego ze stanem biernym okazuje się niedobór .	13.866	74

MAJĄTEK

krajowego funduszu emerytalnego szkolnego.

A) Zakładowy.

B) Powstały z nadwyżek dochodów, umieszczonych chwilowo w papierach wartościowych.



Liczba porząd.	Bliższe oznaczenie rubryk	Należytość						Uiszczenie		Zaległości czynne	
		zaległa		bieżąca		łącznie		zł.	ct.	zł.	ct.
		zł.	ct.	zł.	ct.	zł.	ct.				
	A. Majątek zakładowy.										
	Przychody.										
	I. W efektach wartościowych.										
1	Zakupione obligacye	—	—	—	—	—	—	—	—	—	—
2	Przepisane	—	—	—	—	—	—	—	—	—	—
3	Zakupione listy zast. gal. Tow. kred. ziemsk.	—	—	—	—	—	—	—	—	—	—
4	Przepisane listy zast. gal. Tow. kred. ziemsk.	—	—	—	—	—	—	—	—	—	—
5	Książeczki Kasy oszczędn.	—	—	—	—	—	—	—	—	—	—
6	Różne przychody	—	—	—	—	—	—	—	—	—	—
7	Łącznie							—	—		
8	Do tego początkowy zapas kasowy							32.548	20		
9	Ogólna suma . . .							32.548	20		
	II. W gotówce.										
10	Zapisy i darowizny	—	—	—	—	—	—	—	—	—	—
11	Wartość sprzedanych obli- gacyj	—	—	—	—	—	—	—	—	—	—
12	" wylosowanych li- stów zastawnych	—	—	—	—	—	—	—	—	—	—
13	" sprzedanych list. zastawnych	—	—	—	—	—	—	—	—	—	—
14	Różne przychody	—	—	—	—	—	—	—	—	—	—
15	Razem . . .							—	—		
16	Do tego zapas kasowy z po- czątkiem r. 1891							—	—		
17	Ogółem . . .							—	—		

Liczba porząd.	Bliższe oznaczenie rubryk	Należytosć						Uiszczenie		Zaległości bierne	
		zaległa		bieżąca		łącznie		zł.	ct.	zł.	ct.
		zł.	ct.	zł.	ct.	zł.	ct.				
	Rozchody.										
	I. W efektach wartościowych.										
1	Sprzedane obligacye	—	—	—	—	—	—	—	—	—	—
2	Obligacye wydane do prze- pisania	—	—	—	—	—	—	—	—	—	—
3	Wylosowane listy zastawne	—	—	—	—	—	—	—	—	—	—
4	Sprzedane	—	—	—	—	—	—	—	—	—	—
5	Listy zastawne" wydane" do przepisania	—	—	—	—	—	—	—	—	—	—
6	Zrealizowane książeczki Ka- sy oszczędności	—	—	—	—	—	—	—	—	—	—
7	Rozmaite wydatki	—	—	—	—	—	—	—	—	—	—
8	Łącznie										
9	Do tego zapas kasy z koń- cem r. 1891							32.548	20		
10	Ogółem . . .							32.548	20		
	II. W gotówce.										
11	Na zakupno obligacyj	—	—	—	—	—	—	—	—	—	—
12	" " listów zast.	—	—	—	—	—	—	—	—	—	—
13	Na rzecz majątkn obroto- wego	—	—	—	—	—	—	—	—	—	—
14	Umieszczono w Kasie osz- zczędności	—	—	—	—	—	—	—	—	—	—
15	Rozmaite wydatki	—	—	—	—	—	—	—	—	—	—
16	Razem . . .							—	—		
17	Do tego zapas kasowy z koń- cem r. 1891							—	—		
	Ogółem . . .							—	—		

Bilans majątku zakładowego.

Liczba porząd.	P r z e d m i o t	Kwota	
		zł.	ct.
I. W efektach wartościowych.			
1	Stan pokryty wynosił z końcem roku 1890	32.548	28
<i>A. Przybyło w r. 1891</i>			
2	Według liczby porządkowej 7 wykazu szczegółowego, . . . — zł. — ct. a doliczyszy do tego zaległości czynne . . . — " — "	—	—
	Łącznie	32.548	28
<i>B. Ubyło w r. 1891.</i>			
3	Według liczby porządkowej 8 wykazu szczegółowego, . . . — zł. — ct. a doliczyszy do tego zaległości bierne . . . — " — "	—	—
	Łącznie	—	—
4	W porównaniu wynosi stan z końcem roku 1891 składający się z efektów wartościowych, uwidocznionych w wykazie szczełowym lit. A.	32.548	28
II. W gotówce.			
5	Zapas kasowy wynosił z końcem roku 1890.	—	—
6	Przychody wynosiły według liczby porządkowej 15 wykazu szczełowego, a doliczyszy do tego zaległości czynne	—	—
	Łącznie	—	—
8	Wydatki wynosiły według liczby porządkowej 16 wykazu szczełowego . . . — zł. — ct.	—	—
9	a doliczyszy do tego zaległości bierne . . . — " — "	—	—
	Łącznie	—	—
10	W porównaniu okazuje się	—	—

Wykaz Lit. A.

majątku zakładowego w efektach wartościowych powstałych z kwoty 20.000 zł. przyzwołej z fundusów państwowych w r. 1870 na utworzenie majątku zakładowego krajowego funduszu emerytalnego szkolnego

Licz. porz.	Bliższe oznaczenie efektów	Datum	Serya	Liczba	Stopa %	Na kwotę			
						pojedynczo		razem	
						zł.	ct.	zł.	ct.
1	List zast. galic. Tow. kred. ziemsk.	1/1 1890	I.	382	4 1/2	10 000	—		
2	" " " " " "	" "	II.	2.017	"	5.000	—		
3	" " " " " "	1/7 1890	II.	3.360	"	5.000	—		
4	" " " " " "	" "	II.	3.361	"	5.000	—		
5	" " " " " "	" "	II.	3.362	"	5.000	—		
6	" " " " " "	" "	III.	7.805	"	1.000	—		
7	" " " " " "	" "	III.	15.264	"	1.000	—		
8	" " " " " "	" "	V.	7.849	"	100	—		
9	" " " " " "	" "	V.	15.583	"	100	—		
10	" " " " " "	" "	V.	15.584	"	100	—		
11	" " " " " "	1/1 1882	V.	154	4	100	—		
12	" " " " " "	" "	V.	155	"	100	—	32.500	—
13	Książeczka galic. Kasy oszczędności	18/12 1890		33.944	"	48	28		48 28
	Ogółem . . .							32.548	28

Licz. porz.	Bliższe oznaczenie rubryk	N a l e z y t o ś ć						Uiszczenie		Zaległości bierne	
		zaległa		bieżąca		łącznie		zł.	ct.	zł.	ct.
		zł.	ct.	zł.	ct.	zł.	ct.				
	B. Majątek powstały z nadwyżek docho- dów umieszczonych chwilowo w papierach wartościowych.										
	Przychody.										
	I. W efektach wartościowych.										
1	Zakupione obligacje	—	—	—	—	—	—	—	—	—	—
2	Przepisane	—	—	12.650	—	12.650	—	12.650	—	—	—
3	Zakupione listy " zastawne	—	—	—	—	—	—	—	—	—	—
4	Przepisane	—	—	10.100	—	10.100	—	10.100	—	—	—
5	Książeczki Kasy oszczęd.	—	—	—	—	—	—	—	—	—	—
6	Różne przychody	—	—	—	—	—	—	—	—	—	—
7	Razem			22.750	—	22.750	—	22.750	—	—	—
8	Do tego zapasy z począt- kiem r. 1891*					38.308	37				
9	Łącznie					61.058	37				
	*Ogólny początkowy zapas kasowy 70.856 zł. 65 ct. od tego zapas ka- sowy ma- jątku za- kładowe- go pod A. 32.548 „ 28 „ pozostaje zapas ka- sowy dla majątku wykaza- nego pod B. 38.308 zł. 37 ct.										
	II. W gotówce										
10	Nadwyżka majątku obroto- wego	—	—	—	—	—	—	—	—	—	—
11	Zapisy i darowizny	—	—	—	—	—	—	—	—	—	—
12	Wartość sprzedanych obli- gacyj	—	—	11.656	92	11.656	92	11.656	92	—	—
13	Wartość sprzedanych listów zastawnych	—	—	24.658	10	24.658	10	24.658	10	—	—
14	Wartość wylosowanych li- stów zastawnych	—	—	—	—	—	—	—	—	—	—
15	Podjęto z Kasy oszczędno- ści	—	—	—	—	—	—	—	—	—	—
16	Różne przychody	—	—	—	—	—	—	—	—	—	—
17	Razem			36.315	02	36.315	02	36.315	02		
18	Do tego zapas kasowy z po- czątkiem r. 1891										
19	Ogółem							36.315	02		

Licz. porz.	Bliższe oznaczenie rubryk	N a l e z y t o ś ć						Uiszczenie		Zaległości bierne	
		zaległa		bieżąca		łącznie		zł.	ct.	zł.	ct.
		zł.	ct.	zł.	ct.	zł.	ct.				
	Rozchody.										
	I. W efektach wartościowych.										
1	Sprzedane obligacye	—	—	12.650	—	12.650	—	12.650	—	—	—
2	Obligacye wydane do przepisania	—	—	12.650	—	12.650	—	12.650	—	—	—
3	Wylosowane listy zastawne	—	—	—	—	—	—	—	—	—	—
4	Listy zastawne wydane do przepisania	—	—	10.100	—	10.100	—	10.100	—	—	—
5	Sprzedane listy zastawne	—	—	25.400	—	25.400	—	25.400	—	—	—
6	Rozmaite wydatki	—	—	—	—	—	—	—	—	—	—
7	Zrealizowane książki Kasy oszczędności	—	—	—	—	—	—	—	—	—	—
	Razem	—	—	60.800	—	60.800	—	60.800	—	—	—
8	Do tego zapas kasowy z końcem roku 1891*					258	37				
9	Łącznie					61.058	37				
10	*Ogólny zapas kasowy z końcem roku 1891										
	32.806 zł. 65 ct.										
	Od tego zapas kasowy majątku zakładowego wykazanego pod <u>A. 32.548 „ 28 „</u>										
	Pozostaje zapas kasowy dla majątku wykazanego pod <u>B. . . . 258 zł. 37 ct.</u>										
	II. W gotówce.										
11	Na zakupno obligacyj	—	—	—	—	—	—	—	—	—	—
12	„ „ listów zastawnych	—	—	—	—	—	—	—	—	—	—
13	Umieszczono w Kasie oszcz.	—	—	—	—	—	—	—	—	—	—
14	Rozmaite wydatki	—	—	—	—	—	—	—	—	—	—
15	Do majątku obrotowego na pokrycie niedoboru	—	—	36.315	02	36.315	02	36.315	02	—	—
16	Razem	—	—	36.315	02	36.315	02	36.315	02	—	—
17	Do tego zapas kasowy z końcem roku 1891							—	—		
18	Ogółem							36.315	02		

Bilans

majątku, powstałego z nadwyżek dochodów krajowego funduszu emerytalnego szkolnego, umieszczonych chwilowo w papierach wartościowych.

Licz. porz.	P r z e d m i o t	Kwota	
		zł.	ct.
I. W efektach wartościowych.			
1	Stan pokryty wynosił z końcem r. 1890	38.308	37
<i>A. Przybyło w r. 1891.</i>			
2	Według liczby porządkowej 7 wykazu szczegółowego 22.750 zł. a doliczywszy do tego zaległości czynne — „ Łącznie <u>22.750 zł.</u>		
<i>B. Ubyło w r. 1891.</i>			
3	Według liczby porządkowej 8 wykazu szczegółowego 60.800 zł. a doliczywszy do tego zaległości bierne — „ Łącznie <u>60.800 „</u>		
4	W porównaniu więc pomniejszył się o	38.050	—
5	i wynosi z końcem roku 1891 składający się z efektów wartościowych, uwidoczniionych w wykazie szcze- gółowym lit. B.	258	37
II. W gotówce.			
6	Zapasy kasowe z końcem r. 1891 wynosił.	—	—
7	Przychody wynosiły według liczby porządkowej 17 wykazu szczegółowego a doliczywszy do tego zaległości czynne Ogółem	36.315	02
8	Wydatki wynosiły według liczby porządkowej 16 wy- kazu szczegółowego 36.315 zł. 02 ct. a doliczywszy do tego zaległości bierne — „ — „ Łącznie <u>36.315 02</u>	36.315	02
9	W porównaniu okazują się	—	—

Wykaz lit. B.

efektów wartościowych krajowego funduszu emerytalnego szkolnego z nadwyżek dochodów umieszczonych chwilowo w papierach wartościowych.

Licz. porz.	Blizsze oznaczenie efektów	Datum	Serya	Liczba	Stopa %	Na kwotę			
						pojedynczo		razem	
						zł.	ct.	zł.	ct.
1	Książeczka Kasy oszczędności	1 ³ / ₇ 1887		49.938	4	17	76		
2	" " "	1 ¹ / ₆ "		1.155	4	75	59		
3	" " "	2 ⁹ / ₁ "		41.424	4	49	62		
4	" " "	2 ² / ₃ "		55.153	4	16	25		
5	" " "	1 ⁵ / ₁ "		72.052	4	89	95		
6	" " "	1 ⁸ / ₁₂ 1890		33.945	4	9	20	258	37

Wykaz

dochodów i wydatków krajowego funduszu emerytalnego szkolnego na rok 1891 według dzienników
c. k. głównej Kasy krajowej we Lwowie.

Licz. porz.	W miesiącu				D o c h o d y				W y d a t k i					
					w gotówce		w papierach wartościowych		w gotówce		w papierach wartościowych			
					zł.	ct.	zł.	ct.	zł.	ct.	zł.	ct.		
1	styczniu	1891	2.912	26	—	—	1.241	44 ^{1/2}	—	—
2	lutym	"	1.456	67	—	—	1.194	46	—	—
3	marcu	"	64.994	04	10.100	—	48.789	82	48.150	—
4	kwietniu	"	8.039	36	—	—	1.634	78	—	—
5	maju	"	43.385	36	12.650	—	63.027	17	12.650	—
6	ezerwcu	"	5.866	95 ^{1/2}	—	—	13.269	08 ^{1/2}	—	—
7	lipcu	"	1.470	02	—	—	1.184	91	—	—
8	sierpniu	"	35.320	83	—	—	26.205	23 ^{1/2}	—	—
9	wrześniu	"	20.228	54 ^{1/2}	—	—	27.760	58 ^{1/2}	—	—
10	październiku	"	7.707	10	—	—	1.455	32	—	—
11	listopadzie	"	12.328	07	—	—	14.289	93 ^{1/2}	—	—
12	grudniu	"	12.609	52 ^{1/2}	—	—	14.864	51	—	—
							Razem							
							216.318	73 ^{1/2}	22.750	—	214.917	25 ^{1/2}	60.800	—
	Zapas kasowy z	początkiem i	końcem				3.744	23	70.856	65	5.145	71	32.806	65
		roku 1891												
							Ogółem							
							220.062	96 ^{1/2}	93.606	65	220.062	96 ^{1/2}	93.606	65

UZASADNIENIE RÓŻNIC

do zamknięcia rachunku kraj. funduszu emerytalnego szkolnego

za rok

1891.

Sporządzono w Departamencie rachunkowym c. k. Namiestnictwa.

Dochody.

Fundusz krajowy

Liczba		Poszczególnienie	Dochody w roku 1891		Kwota preliminowana wedle ustawy z d. 24. listopada 1890.
ru- bryki	po- zyeyi		zł.	ct.	
budżetu					
D o c h o d y.					
I.	1—5	Odsetki od kapitałów	2.780	79	1.793
II.	6	Datek stały z krajowego funduszu szkolnego	12.800	—	12.800
IV.	8	Interkalarya od opróżnionych posad	14.343	66	9.710
V.	9	Stale wkładki nauczycieli i nauczycielek	56.125	89	35.000
VI.	10	Wkładki dwuprocentowe za czas służby przedetatowej	13.205	39 ^{1/2}	7.774
VII.	11	Rozmaite przychody	1.316	09	—
VIII.	12	Dochód ze spieniężenia reszty efektów wartościowych obrotowego kapitału lokowanego	36.315	02	7.550
IX.		Zwroty z emerytur	92	03	—
X.		Zwroty z pensyj wdów	58	32	—
XI.		Zwroty z dodatków na wychowanie sierót	137	04	—

szkolny emerytalny.

Dochody.

W porównaniu z kwotą preliminowaną okazują się dochody				Uzasadnienie różnic				Należności			
								czynne		bierne	
mniejsze		większe						z roku bieżącego			
zł.	ct.	zł.	ct.	zł.	ct.	zł.	ct.				
—	—	987	79	ad I. Wynikłość pomyślniejsza o . . . 987 zł. 79 ct. z powodu, że celem pokrycia niedoboru z r. 1890 sprzedano papiery wartościowe imiennej wartości 38.050 zł. dopiero w marcu 1891 i w maju 1891 skutkiem czego pobrano jeszcze w roku 1891 odsetki, które nie były preliminowane.	730	75	—	—			
—	—	4.633	66	ad IV. Wynikłość pomyślniejsza o 4.633 zł. 66 ct. z powodu częściowego zapłacenia zaległości z roku 1890 i interkalaryów.	5.336	48 ^{1/2}	—	—			
—	—	21.125	39	ad V. Wynikłość pomyślniejsza o 21.125 zł. 39 ct. z powodu częściowego zapłacenia zaległości z roku 1890 i z powodu znaczniejszych wpływów wkładek emerytalnych.	7.469	96 ^{1/2}	—	—			
—	—	5.431	39 ^{1/2}	ad VI. Wynikłość pomyślniejsza o 5.431 zł. 39 ^{1/2} ct. z powodu jak rubryka V.	3.081	40 ^{1/2}	—	—			
—	—	1.316	09	ad VII. Wynikłość pomyślniejsza o 1.316 zł. 09 ct z powodu mylnych zarachowań c. k. urzędów podatkowych.	122	93	—	—			
—	—	28.765	02	ad VIII. Wynikłość pomyślniejsza o 28.765 zł. 02 ct. z powodu, że celem pokrycia niedoboru z roku 1890. sprzedano papiery wartościowe imiennej wartości 38.050 zł. dopiero w marcu 1891 i maju 1891 i za sprzedane papiery wartościowe gotówka, która nie była preliminowana.	—	—	—	—			
—	—	92	03	ad IX. Wynik pomyślniejszy o 92 zł. 03 ct. z powodu ściągnięcia nadebranych emerytur.	11	88	—	—			
—	—	58	32	ad X. Wynikłość pomyślniejsza o 58 zł. 32 ct. jak IX.	4	45	—	—			
—	—	137	04	ad XI. Wynikłość pomyślniejsza o 137 zł. 04 ct. jak IX.	51	44	—	—			

Wydatki.

Krajowy fundusz

Liczba		Poszczególnienie	Wydatki w roku 1891		Kwota preliniowana wedle ustawy z d. 24 listopada 1890.
ru- bryki	po- zycyi		zł.	ct.	zł.
budżetu					
W y d a t k i.					
I.	1	Emerytury czasowe	6.139	78	4.513
II.	2	Emerytury dożywotnie	124.806	66	90.392
III.	3	Pensye dla wdów	52.631	50	38.175
IV.	4	Dodatki na wychowanie sierót po nauczycielach	18.095	29 ¹ / ₂	13.006
V.	5	Odprawy i kwartaty pozgonne	10.624	72	6.715
VI.	6	Zwroty z uiszczonych wkładek	1.381	42 ¹ / ₂	948
VII.	7	Koszta zarządu	3	80	23
VIII.	8	Rozmaite wydatki	1.234	07 ¹ / ₂	—

szkolny emerytalny.

Wydatki.

W porównaniu z kwotą preliminowaną okazują się wydatki				Uzasadnienie różnic				Należytości			
								czynne		bierne	
mniejsze		większe						z roku bieżącego			
zł.	ct.	zł.	ct.	zł.	ct.	zł.	ct.				
—	—	1.626	78	ad I. Wynikłość niepomysłniejsza o 1.626 zł. 87 ct. z powodu częściowego wypłacenia zaległości z r. 1890, tudzież z powodu zaasygnowania w r. 1891 więcej emerytur czasowych.	—	—	1.018	91			
—	—	34.414	66	ad II. Wynikłość niepomysłniejsza o 34.414 zł. 66 ct. jak rubryka I.	—	—	20.231	13 ¹ / ₂			
—	—	14.456	50	ad III. Wynikłość niepomysłniejsza o 14.456 zł. 50 ct. jak rubryka I.	—	—	8.310	27 ¹ / ₂			
—	—	5.089	29 ¹ / ₂	ad IV. Wynikłość niepomysłniejsza o 5.089 zł. 29 ¹ / ₂ ct. jak rubryka I.	—	—	3.211	44 ¹ / ₂			
—	—	3.909	72	ad V. Wynikłość niepomysłniejsza o 3.909 zł. 72 ct. jak rubryka I.	—	—	2.757	07			
—	—	433	42	ad VI. Wynikłość niepomysłniejsza o 433 zł. 42 ct. z powodu wypłacenia zaległości z roku 1890.	—	—	174	52			
19	20	—	—	ad VII. Wynikłość pomysłniejsza o 19 zł. 20 ct. ponieważ spodziewane wydatki nie nastąpiły.	—	—	—	—			
—	—	1.234	07 ¹ / ₂	ad VIII. Wynikłość niepomysłniejsza o 1234 zł. 07 ¹ / ₂ ct. z powodu mylnych zarachowań c. k. urzędów podatkowych.	—	—	117	40			

III.

Krajowy szpital powszechny we Lwowie.

ODDZIAŁ CHORYCH I POŁOŻNIC.

ZAMKNIĘCIE RACHUNKU

za rok

1891.

W załączeniu wykaz należytości czynnych i biernych z lat ubiegłych.

LW. 55.835/1892.

Krajowy szpital

Liczba		SUMARYUSZ	Oddział				Razem		Kwota prelimino- wana wedle ustawy z d. 27. Li- stopada 1890.
			chorych		położnic				
			ru- bryki	po- zyczy	Wynikłości w roku 1891.				
budżetu		zł.	ct.	zł.	ct.	zł.	ct.	zł.	
A. Wydatki.									
I.	1-14	Płace i emolumenta etatowe	31.614	70	2.789	—	34.403	70	33.755
II.	15-20	Koszta utrzymania osób nieetatowych	24.209	77	2.580	43	26.880	20	27.389
III.	21-32	Pensye i emerytury	5.063	02	597	—	5.665	02	5.385
IV.	33-36	Zaopatrzenia i dary z łaski	176	—	62	75	238	75	239
V.	37	Odprawy i spłaty kwartałów pośmiertnych	—	—	—	—	—	—	100
VI.	38-39	Remuneracye i zapomogi	1.221	60	277	46	1.499	06	930
VII.	40-49	Koszta gospodarcze	89.676	13	6.207	75	95.883	88	83.977
VIII.	50-56	" sanitarne	18.347	54	800	21	19.147	75	16.200
IX.	57	" kancelaryjne	953	55	73	—	1.026	55	850
X.	58	" kapliczne	178	59	13	—	191	59	240
XI.	59-61	Utrzymanie budynków { 1. zwyczajne	3.489	15	262	50	3.751	65	3.630
		{ 2. nadzwyczajne	419	19	31	—	450	19	2.300
XII.	62-63	Odsetki od kapitałów dłużnych	1.408	06	352	02	1.760	08	1.760
XIII.	64	Podatki i daniny	7	70	—	—	7	70	20
XIV.	65-66	Rozmaite	336	75	26	—	362	75	325
XV.	67	Zapomogi dla położnic	—	—	—	—	—	—	—
XVI.	68	Koszta utrzymania dzieci zrodzonych na bezpłatnym oddziale położnic	—	—	10	65	10	65	30
XVII.	69	Ryczałt za utrzymanie dzieci w szpitalu św. Zofii	16.000	—	—	—	16.000	—	16.000
		Suma wydatków { 1. zwyczajnych	192.777	56	14.051	77	206.829	33	190.830
		{ 2. nadzwyczajnych	419	19	31	—	450	19	2.300
		Nadwyżka dochodów	193.196	75	14.082	77	207.279	52	193.130
		Razem	193.196	75	14.082	77	207.279	52	202.665
	70	Do tego: Nowe budowy: a) Kupno gruntu pod budowę zakła- du położnic 20.875 zł.	—	—	—	—	—	—	—
		b) Roboty przygotowaw- cze 2.000 „	—	—	22.875	—	22.875	—	22.000
		Suma wydatków	193.196	75	36.957	77	230.154	52	224.665
B. Dochody.									
I.	1-3	Dodatki	27.280	38	157	80	27.438	18	25.684
II.	4	Opłaty pośmiertne	10.907	01	—	—	10.907	01	7.500
III.	5-7	Zwroty kosztów leczenia	147.242	51	13.394	90	160.637	41	169.190
IV.	8	Rozmaite	2.054	67	179	50	2.234	17	150
		Suma dochodów	187.484	57	13.732	20	201.216	77	202.524
	9	Dotacya pobrana z funduszu krajowego	5.712	18	350	57	6.062	75	141
		Razem	193.196	75	14.082	77	207.279	52	202.665
	10	Do tego: Dotacya na kupno gruntu pod budowę zakładu położnic i na ro- boty przygotowawcze	—	—	22.875	—	22.875	—	22.000
		Razem zgodnie z wydatkami	193.196	75	36.957	77	230.154	52	224.665

powszechny we Lwowie.

W porównaniu z kwotą preliminowaną okazują się wyniki		Uzasadnienie różnic	Należytości					
			mniejsze		większe		czynne	biernie
			z roku bieżącego					
			zł.	zł.	zł.	ct.	zł.	ct.
509	649	Perównanie sumaryczne kwot preliminowanych z rzeczywistymi wynikłościami, bez względu na pobraną dotację przedstawia wyniki następujące:	1.306	41	—	—		
—	280		63	75	—	—		
100	—	I. W oddziale chorych:						
—	569	Wydatki preliminar. wynosiły 177.520 zł.						
—	11.907	" rzeczywiste . . . 193.197 "						
—	2.948	Wydatki <i>większe</i> o 15.677 zł.						
—	176	Dochody preliminar. wynosiły 187.055 zł.						
48	—	" rzeczywiste bez dotacji 187.485 "						
—	121	Dochody <i>większe</i> o 430 "						
1.850	—	Wynik <i>mniej korzystny</i> o różnicę w kwocie . . . 15.247 zł.						
12	—	II. W oddziale położnic:						
—	38	Wydatki preliminar. z wyłączeniem kosztów budowy wynosiły 15 610 zł.						
—	—	" rzeczywiste 14.083 "						
—	—	Wydatki <i>mniejsze</i> o 1.527 zł.						
—	—	Dochody preliminar. wynosiły 15.469 zł.						
—	—	" rzeczywiste 13.732 "						
—	—	Dochody <i>mniejsze</i> o 1 737 "	1.370	16	—	—		
—	—	Wynik <i>mniej korzystny</i> o różnicę w kwocie . . . 210 zł.						
—	—	Ogółem <i>wynik mniej korzystny</i> o . . . 15.457 zł.						
—	—	zgodny: a) z <i>mniej oddaną nadwyżką</i> . . . 9.535 zł.						
—	—	b) <i>więcej pobraną dotacją</i> . . . 5.922 "						
—	—	czyli jak wyżej wykazano o 15.457 zł.						
—	—	Stan majątku z końcem roku 1891.						
—	—	<i>Należytości czynne: Stan czynny.</i>						
—	—	1) W rubryce wydatków:						
—	—	a) bieżące 1.370 zł. 16 ct.						
—	—	b) z lat ubiegłych (str. 383) 778 " 17 " . . . 2.148 zł. 33 ct.	2.749	83	—	—		
—	—	2) W rubryce dochodów:	158.043	05 1/2	—	—		
—	—	a) bieżące 160.792 zł. 88 1/2 ct.						
—	—	b) z lat ubiegłych (str. 383) 72.402 " 92 1/2 " . . . 233.195 zł. 81 ct.						
—	—	Razem 235.344 zł. 14 ct.						
—	—	Stan bierny:						
—	—	<i>Należytości biernie:</i> " " " "	160.792	88 1/2	—	—		
—	—	Czysty stan czynny 235.344 zł. 14 ct.						

Wydatki.

Krajowy szpital

Liczba		Poszczególne	Oddział				Razem		Kwota prelimino- wana wedle ustawy z d. 27. Li- stopada 1890. zł.
			chorych		położnic				
ru- bryki	po- zyczy		Wydatki w roku 1891.						
budżetu			zł.	ct.	zł.	ct.	zł.	ct.	
I.		Płace i emolumenta etatowe.							
1		Dyrektor:							
		a) płaca	1.488	—	112	—	1.600	—	1.600
		b) 3 dodatki pięcioletnie po 300 zł.	837	—	63	—	900	—	900
		c) dodatek na pomieszkanie	372	—	28	—	400	—	400
		d) opał 47.736 metr. drzewa po 3 zł. 60 ct.	163	20	12	—	175	20	172
2		7 prymaryuszów:							
		a) płaca po 1.200 zł.	8.300	—	—	—	8.300	—	8.400
		b) dodatki pięcioletnie po 200 zł.	3.150	—	—	—	3.150	—	3.200
3		Profesor położnictwa, płaca	—	—	650	—	650	—	650
4		8 sekundaryuszów płaca po 600 zł.	4.200	—	600	—	4.800	—	4.800
5		4 asystentów płaca po 500 zł.	1.999	92	—	—	1.999	92	2.000
6		Akuszerka I-sza, płaca	—	—	400	—	400	—	400
7		Prosektor:							
		a) płaca	1.116	—	84	—	1.200	—	1.200
		b) 3 dodatki pięcioletnie po 200 zł.	558	—	42	—	600	—	600
8		Chemik patologii: płaca	930	—	70	—	1.000	—	1.000
9		2 kapelanów:							
		a) płaca	838	25	63	—	901	25	1.200
		b) dodatki na pomieszkanie po 200 zł.	186	—	14	—	200	—	400
10		Rządca:							
		a) płaca	1.116	—	84	—	1.200	—	1.200
		b) 3 dodatki pięcioletnie po 200 zł.	558	—	42	—	600	—	600
		c) opał 47.736 metr. drzewa po 3 zł. 60 ct.	163	20	12	—	175	20	172
		d) oświetlenie 120 kilo nafty i 12 kilo świec	33	—	3	—	36	—	41
11		2 oficyałów:							
		a) płaca po 1.000 zł.	1.860	—	140	—	2.000	—	2.000
		b) dodatki pięcioletnie	140	—	10	—	150	—	150
12		2 pisarzy:							
		a) płaca po 600 zł.	1.116	—	84	—	1.200	—	1.200
		b) dodatki pięcioletnie po 100 zł.	279	—	21	—	300	—	300
		c) " na pomieszkanie po 100 zł.	186	—	14	—	200	—	200
13		Woźny:							
		a) płaca	372	—	28	—	400	—	400
		b) dodatek pięcioletni	28	—	2	—	30	—	30
		c) " na ubiór	47	—	3	—	50	—	50
14		Odźwierny:							
		a) płaca	318	22	24	—	342	22	350
		b) dodatki pięcioletnie po 30 zł.	34	50	3	—	37	50	90
		c) dodatek na ubiór	94	—	6	—	100	—	50
		Razem	30.483	29	2.614	—	33 097	29	33.755
14a		Do tego: Zaliczki udzielone na płace 1.582 zł. 50 ct. po strąceniu ściągniętych rat bieżących 276 „ 09 „	1.131	41	175	—	1.306	41	—
		Suma rubryki I.	31.614	70	2.789	—	34.403	70	33.755

powszechny we Lwowie.

Wydatki.

W porównaniu z kwotą preliminowaną okazują się wydatki		Uzasadnienie różnic	Należności				
			czynne		bierne		
mniejsze zł.	większe zł.		z roku bieżącego				
			zł.	ct.	zł.	ct.	
—	—	3 Z powodu nieco wyższych cen drzewa.					
—	—						
—	—						
—	—						
100	—						
50	—						
—	—						
—	—						
—	—						
—	—						
299	—	} Z powodu interkalaryów.					
200	—						
—	—	3 Jak przy poz. 1 d. Z powodu niższych cen.					
—	—						
—	—						
—	—						
—	—						
—	—						
—	—						
—	—						
—	—						
—	—						
8	—	} Z powodu interkalaryów.					
52	—						
—	50	Wydatek większy z powodu przyznania nowo mianowanemu odźwiernemu (LW. 23.006 92.) dodatku na sprawienie munduru, preliminowaną bowiem kwotę 50 zł. pobrał przed spensyjonowaniem b. odźwierny dnia 1. marca 1861. r.					
714	56						
—	1.307		Wydatek większy znajduje pokrycie w zwrotach ściąganych z płac (Vide rubr. IV. poz. 8 b. doch.).	1.306	41	—	—
714	1.363			1.306	41	—	—
—	—						
—	—						
—	—						
—	—						
—	—						
—	—						
—	—						
—	—						
649							

Wydatki.

Krajowy szpital

Liczba		Poszczególnienie	Oddział				Razem		Kwota prelimino- wana wedle ustawy z d. 27. Li- stopada 1890. zł.
ru- bryki	po- zycyi		chorych		położnic		zł.	ct.	
budżetu			Wydatki w roku 1891.						
			zł.	ct.	zł.	ct.	zł.	ct.	
II.		Koszta utrzymania osób nieeta- towych.							
15	19	Siostr Miłosierdzia:							
		a) płaca tychże rocznie po 80 zł.	1.440	—	80	—	1.520	—	1.520
		b) wikt z pieczywem i dodatkami	3.323	45	184	64	3.508	09	3.420
		c) ryczałt za pranie bielizny	391	50	21	75	413	25	413
16	8	dyetaryuszów płaca	3.388	30	256	—	3.644	30	3.394
17	2	dyetaryuszów wikt z pieczywem	432	11	33	—	465	11	420
18	2	akuszerki płaca	—	—	600	—	600	—	600
19		Slużba oddziałowa:							
		a) płaca: 4.496 zł. 62 ct.							
		b) wikt z pieczywem 6.833 " 50 "							
		c) gratyfikacye 80 " — "	10.483	83	976	29	11.460	12	11.448
20		Slużba wspólna:							
		a) płaca 2.728 zł. 52 ct.							
		b) wikt z pieczywem 2.397 " 06 "							
		c) gratyfikacye 80 " — "	4.840	58	365	—	5.205	58	6.174
		Razem	24.299	77	2.516	68	26.816	45	27.389
		Do tego: Zaliczki udzielone na płace po strąceniu ściągniętych rat bieżących	—	—	63	75	63	75	—
		Suma rubryki II.	24.299	77	2.580	43	26.880	20	27.389
II.		Pensye i emerytury.							
21		Grund Ludwika, wdowa po rządcy z ro- cznych 245 zł.	204	—	15	—	219	—	219
22		Burkhardt Franciszka, wdowa po kon- trolorze, z rocznych 175 zł.	145	—	11	—	156	—	156
23		Dr. Berthleff, były dyrektor z rocznych 1.400 zł.	1.163	—	88	—	1.251	—	1.251
24		Dr. Finger, były profesor kliniki	315	—	—	—	315	—	315
25		Neuhauser Karolina, wdowa po pryma- ryuszu	600	—	—	—	600	—	600
26		Jaroszyńska Eugenia, wdowa po oficjale	310	20	23	—	333	20	333
		Do przeniesienia	2.737	20	137	—	2.874	20	2.874

Wydatki.

Krajowy szpital

Liczba		Poszczególnienie	Oddział				Razem		Kwota prelimino- wana wedle ustawy z d. 27. Li- stopada 1890,
			chorych		położnic				
ru- bryki	po- zycyi		Wydatki w roku 1891.						
budżetu			zł.	ct.	zł.	ct.	zł.	ct.	
III.		Z przeniesienia .	2.737	20	137	—	2.874	20	2.874
27		Koestlich Józefa, wdowa po oficyale .							
28		" " " dodatek na wychowa- nie dzieci .	403	20	30	—	433	20	433
29		Marczak Helena, wdowa po pisarzu .							
30		" " " dodatek na wychowanie dzieci .	423	—	32	—	455	—	455
31		Dr. Chądzyński Jan, były prymaryusz .	1.238	40	—	—	1.238	40	1.238
32		Grochalska Marya, była akuszerka .	—	—	385	—	385	—	385
32a		Piro Karol, były odźwierny .	166	62	13	—	179	62	—
32b		Dr. Kilarski Józef, były prymaryusz .	99	60	—	—	99	60	—
		<u>Suma rubryki III.</u> .	5.068	02	597	—	5.665	02	5.385
IV.		Zaopatrzenia i dary z łaski.							
33		Czarnecka Wiktorya, była dozoreczni .	72	—	—	—	72	—	72
34		Christl Laura, sierota po kontrolorze z ro- cznych 63 zł.	52	—	4	—	56	—	56
35		Hammer Joanna sierota po pisarzu z ro- cznych 63 zł.	52	—	4	—	56	—	56
36		Swoboda Marya, była akuszerka .	—	—	54	75	54	75	55
		<u>Suma rubryki IV.</u> .	176	—	62	75	238	75	239
V.	37	Odprawy i spłaty kwartałów pośmier- tnych	—	—	—	—	—	—	100
VI.		Remuneracye i zapomogi.							
38		Za sprawdzanie recept	133	60	10	46	144	06	130
39		Remuneracye i zapomogi	1.088	—	267	—	1.355	—	800
		<u>Suma rubryki VI.</u> .	1.221	60	277	46	1.499	06	930
VII.		Koszta gospodarcze.							
40		Żywienie chorych:							
		a) Zwyczajna strawa i dodatki 54 277 zł. 64 ct.							
		a) Utrzymanie rekonwa- lescentów w zakładzie św. Józefa 1.239 " — "	51.938	22	3 578	42	55.516	64	45.500
		<u>Do przeniesienia</u> .	51.938	22	3.578	42	55.516	64	45.500

powszechny we Lwowie.

Wydatki.

W porównaniu z kwotą preliminowaną okazują się wydatki		Uzasadnienie różnic	Należności			
			czynne		bierne	
			z roku bieżącego			
mniejsze	większe					
zł.	zł.		zł.	ct.	zł.	ct.
—	—					
—	—					
—	—					
—	—					
—	—					
—	180	Nowo przyznana emerytura od 1. czerwca 1891. z rocznych 308 zł. (LW. 15574/91).				
—	100	Nowo przyznana emerytura od 1. grudnia 1891. z rocznych 1.195 zł. 20 ct. (LW. 52 541/91).				
—	280					
—	—					
—	—					
—	—					
—	—					
—	—					
—	—					
100	—	Z powodu że nie było wypadków śmierci.				
—	14	Wydatek większy na podstawie obrachunku z funduszem krajowym.				
—	555	Wydatek większy ponieważ udzielić musiano więcej zapomóg dyetaryuszom i służbie wskutek panującej drożyzny, a nadto udzielono także 4 bezpłatnym praktykantom lekarskim remuneracye po 50 zł. za gorliwe pełnienie czynności lekarskich, które znacznie zwiększyły się (LW. 55.352/91.) Wysoki Sejm uznając że preliminowana dotychczas kwota była niewystarczającą podwyższył w budżecie roku 1892 kredyt na ten cel do kwoty 1.200 zł.				
—	569					
—	10.017	Na przekroczenie tej pozycji wpłynęły przede wszystkim wyższe ceny artykułów żywienia. W roku bieżącym płacono za kilogram mięsa 50 ct. czyli w porówna-				
—	10.017					

Wydatki.

Krajowy szpital

Liczba		Poszczególnienie	Oddział				Razem		Kwota prelimino- wana wedle ustawy z d. 27. Li- stopada 1890.
ru- bryki	po- zyczy		chorych		położnic				
budżetu			Wydatki w roku 1891.						
			zł.	ct.	zł.	ct.	zł.	ct.	
VII.		Z przeniesienia .	51.938	22	3.578	42	55 516	64	45 500
		b) 4 Siostry Miłosierdzia:							
		α) płaca	320	zł. — ct.					
		β) wikt z pieczywem i do- datki	738	" 56 "					
		γ) ryczałt za pranie bielizny 87 " — "	1.065	86	79	70	1.145	56	1.127
		c) Koszta utrzymania służby kuchennej:							
		α) płaca 12 sług rocznie 683 zł. 99 ct.							
		β) wikt tychże z pieczy- wem	1 323	" 47 "					
		γ) gratyfikacye	40	" — "	1.903	46	144	—	2.047 46 2.320
		d) Drzewo i węgle do kuchni	1.628	60	123	—	1.751	60	1.700
		e) Naczynia i sprzęty kuchenne	239	43	18	—	257	43	350
		f) Pieczywo dla chorych	7.405	21	411	38	7.816	59	5.800
		g) Wino dla chorych	1.126	26	—	05	1.126	31	1.200
41		Lekarz dyżurny wikt z pieczywem i wi- nem	307	80	23	—	330	80	348
42		Opał sal, łazienek i innych ubikacyj	3 844	80	289	—	4.133	80	4.200
43		Oświetlenie naftą z lampiarzem	1.545	86	116	—	1.661	86	1.800
44		Sprzęty, zakupno i naprawa	1.874	61	149	—	2.023	61	2.000
45		Flakrowe dla rządcy	186	—	14	—	200	—	200
46		Utrzymanie ogrodu spacerowego	7	—	—	—	7	—	100
47		Pralnia	6.688	78	503	—	7.191	78	6.400
48		Bielizna, pościel i odzież:							
		a) Zakupno i naprawa	9.242	63	708	10	9.950	73	10.000
		b) 1 Siostra Miłosierdzia w magazynie bielizny:							
		α) płaca	80	zł. — ct.					
		β) wikt z pieczywem i do- datkami	184	" 64 "					
		γ) ryczałt za pranie bielizny 21 " 75 "	266	29	20	10	286	39	282
49		Słoma do sienników	405	32	31	—	436	32	650
		<u>Suma rubryki VII.</u>	<u>89.676</u>	<u>13</u>	<u>6.207</u>	<u>75</u>	<u>95.883</u>	<u>88</u>	<u>83 977</u>

powszechny we Lwowie.

Wydatki.

W porównaniu z kwotą preliminowaną okazują się wydatki		Uzasadnienie różnic		Należności			
				czynne		bierne	
				z roku bieżącego			
mniejsze	większe			zł.	ct.	zł.	ct.
zł.	zł.			zł.	ct.	zł.	ct.
—	10.017	niu z rokiem ubiegłym więcej o 8 ct. a nadto z powodu wzrostu ilości dni leczenia, która wynosiła w r. 1890. 235.656 dni a „ 1891. 253.610 „ wzrosła zatem o 17.954 dni. Dalszym powodem zwiększonego wydatku jest także utrzymywanie rekoualescentów w szpitalu św. Józefa kosztem 1.239 zł. (LW. 5.714/91).					
—	18	Z powodu jak przy rubr. II. poz. 15 b).					
273	—	Wydatek mniejszy z powodu zaprowadzenia nieco oszczędniejszej normy żywienia (LW. 21.326/90).					
—	52	Z powodu wyższych cen drzewa.					
93	—	Wydatek mniejszy wedle potrzeby.					
—	2.017	Wydatek większy z powodu jak przy Rubr. VII. poz. 40a.					
74	—	Wydatek mniejszy z powodu, że koszt wina na polewki winne używany wedle normy nie jako napój, lecz jako potrawę zarachowano w Rubr. VII. poz. 40a.					
17	—	Uzasadnienie przy Rubr. VII. poz. 40c).					
66	—	Wydatek mniejszy wedle potrzeby.					
138	—	Wydatek mniejszy ponieważ używano przeważnie nafty niższego numeru.					
—	24	Wydatek nieznacznie większy zastosowany do potrzeby.					
93	—	Wydatek mniejszy gdyż w roku tym nie było koniecznej potrzeby, zakupienia krzewów i nasion.					
—	792	Wydatek większy gdyż z powodu zwiększonego stanu chorych prano więcej bielizny, i że drzewo było droższe.					
49	—	Wydatek nieznacznie mniejszy ponieważ za zagubione lub zniszczone rzeczy przez służbę wpłynęły zwroty.					
—	4	Uzasadnienie przy Rubr. II. poz. 15b).					
214	—	Wydatek mniejszy z powodu zatwierdzenia korzystniejszej oferty.					
1.017	12.924						
	11.907						

Wydatki.

Krajowy szpital

Liczba		Pszczególnienie	Oddział				Razem		Kwota prelimino- wana wedle ustawy z d. 27. Li- stopada 1890. zł.
ru- bryki	po- zycej		chorych		położnic				
budżetu			Wydatki w roku 1891.				zł.	ct.	
			zł.	ct.	zł.	ct.	zł.	ct.	
VIII.		Koszta sanitarne.							
	50	Lekarstwa	8.080	78	434	52	8.515	30	6.800
	51	Potrzeby sanitarne	8.393	12	293	96	8.687	08	6.900
	52	Szczudła, buty, opaski przepuklinowe itd.	705	—	—	—	705	—	1.050
	53	Laboratorium chemiczno-patologiczne . .	58	44	4	—	62	44	150
	54	Prosektoryum	149	22	11	—	160	22	100
	55	Instrumenta chirurgiczne	495	98	21	73	517	71	700
	56	Koszta pogrzebowe	465	—	35	—	500	—	500
		Suma rubryki VIII.	18.347	54	800	21	19.147	75	16.200
IX.		Koszta kancelaryjne.							
	57	Druki, litografie, potrzeby do pisania, ko- szta insercyjne itp.	953	55	73	—	1.026	55	850
X.	58	Koszta kapliczne	178	59	13	—	191	59	240
XI.		Utrzymanie budynków.							
	59	Konserwacye i reparacye gmachu: a) zwyczajne	2.926	17	220	—	3.146	17	3.000
		b) nadzwyczajne: a) pogłębienie studni	—	—	—	—	—	—	1.800
		β) zmiana rur spustowych przy gmachu głównym	419	19	31	—	450	19	500
	60	Asekuracja budynków	144	48	11	—	155	48	180
	61	Kominiarze i straż ogniowa	418	50	31	50	450	—	450
		Suma wydatków } 1) zwyczajnych	3.489	15	262	50	3.751	65	3.680
		} 2) nadzwyczajnych	419	19	31	—	450	19	2.300
		Ogólna suma rubr. XI.	3.908	34	293	50	4.201	84	5.980
XII.		Odsetki od kapitałów dłużnych.							
	62	Funduszowi stypend. Głowińskiego: 5% od kwoty 6.705 zł. 3 kr. m. k. za część budynku użytego dla oddziału położnic	—	—	352	02	352	02	352
		Do przeniesienia	—	—	352	02	352	02	352

powszechny we Lwowie.

Wydatki.

W porównaniu z kwotą preliminowaną okazują się wydatki		Uzasadnienie różnic		Należytości			
				czynne		bierne	
mniejsze	większe			z roku bieżącego			
zł.	zł.	zł.	ct.	zł.	ct.		
—	1.715	} Wydatki większe z powodu wykazanego przy poz. 40., wzrostu ilości dni leczenia tudzież zwiększenia się w skutek tego wydatków na desinfekcję.					
—	1.787						
345	—	} Wydatki mniejsze wedle potrzeby.					
87	—						
—	60	} Wydatek większy z powodu większego przykupu potrzebnych instrumentów i szkiełek do badań oraz reparacji niektórych narzędzi.					
182	—						
—	—	} Wydatek mniejszy zastosowany do potrzeby.					
614	3.562						
—	—						
—	—						
—	176	} Od lat trzech wydatki tego rodzaju wynoszą przeciętnie po 1.015 zł. rocznie, przyzwolona więc przez W. Sejm na ten cel kwota 850 zł. okazała się niewystarczającą.					
48	—						
—	146	} Wydatek większy z powodu nadzwyczajnych wydatków na adaptację nowo utworzonego oddziału obserwacyjnego (LW. 41.609/91).					
1.800	—						
50	—	} Zaniechano na razie pogłębienia istniejącej studni, ponieważ obok budującego się zakładu położnic otworzona będzie nowa studnia.					
25	—						
—	—	} Wydatek mniejszy z powodu zawarcia korzystniejszej umowy.					
—	—						
—	—	} Wydatek mniejszy z powodu wymiaru niższej premii asekuracyjnej.					
25	146						
1.850	—						
1.875	146						
1.729	—						
—	—						
—	—						

Wydatki.

Krajowy szpital

Liczba		Poszczególnienie	Oddział				Razem		Kwota preliminowana według ustawy z d. 27. Listopada 1890.
ra- bryki	po- zytych		chorych		położnic				
budżetu			Wydatki w roku 1891.						
			zł.	ct.	zł.	ct.	zł.	ct.	
XII.		Z przeniesienia	—	—	352	02	352	02	352
63		5% od kwoty 26.820 zł. 11 kr. m k. za część budynku, użytego dla oddziału chorych	1.408	06	—	—	1.408	06	1.408
		Suma rubryki XII.	1.408	06	352	02	1.760	03	1.760
XIII.	64	Podatki i daniny	7	70	—	—	7	70	20
XIV.		Rozmaite.							
65		Utrzymanie biblioteki	101	61	8	—	109	61	125
66		Przypadkowe:							
		a) rozmaite drobne nieprzewidziane 88 zł. 99 ct							
		b) podwoły dla chorych i rekonwalescentów 164 „ 15 „	235	14	18	—	253	14	200
		Suma rubryki XIV.	336	75	26	—	362	75	325
XV.		Zapomogi dla położnic.							
67		Dla położnic opuszczających zakład z dzieckiem po 6 zł.	—	—	—	—	—	—	—
XVI.		Koszta utrzymania dzieci, zrodzonych na bezpłatnym oddziale położnic.							
68		Wynagrodzenie mamek za karmienie dzieci, których matki na oddział chorych przeniesiono	—	—	10	65	10	65	30
XVII	69	Ryczałt za utrzymanie dzieci w szpitalu św. Zofii	16.000	—	—	—	16.000	—	16.000
—	—	Nadwyżka dochodów oddana fundusze- wi krajowemu	—	—	—	—	—	—	9.535
—		Nowe budowy.							
70a		Kupno gruntu pod budowę zakładu położnic	—	—	20.875	—	20.875	—	20.000
70b		Roboty przygotowawcze powyższej budowy	—	—	2.000	—	2.000	—	2.000
		Suma wydatku	—	—	22.875	—	22.875	—	22.000

powszechny we Lwowie.

Wydatki.

W porównaniu z kwotą preliminowaną okazują się wydatki		Uzasadnienie różnic		Należytości			
				czynne		bierne	
mniejsze zł.	większe zł.			z roku bieżącego			
				zł.	ct.	zł.	ct.
—	—						
—	—						
—	—						
12	—	Wedle wymiaru c. k. Urzędu podatkowego.					
15	—	Wydatki niestałe poniesione wedle potrzeby.					
—	53						
15	53						
—	38						
—	—						
19	—	Wydatek mniejszy zastosowany do potrzeby.					
—	—						
9 535	—	Nadwyżki dochodów nie oddano żadnej, gdyż rzeczywiste wydatki były większe od preliminowanych o 14.150 zł. gdy zaś rzeczywiste dochody były większe o 4.615 „ pozostaje mniejszy wydatek jak obok 9 535 zł.					
—	875	Przekroczenie to ma powód w zapłaceniu niepreliminowanej należytości rządowej od kontraktu kupna gruntu pod budowę „Wulka kampionowska“ zwanego.					
—	—						
—	875						

Dochody.

Krajowy szpital

Liczba		Pozyczenie	Oddział				Razem		Kwota prelimino- wana wedle ustawy z d. 27. Li- stopada 1890.	
ru- bryki	po- zycki		chorych		położnic					
budżetu			Dochody w roku 1891.							
			zł.	ct.	zł.	ct.	zł.	ct.		zł.
I.		Dodatki.								
	1	Od c. k. Skarbu za 681·58 metrów drzewa opałowego, część przypadająca na te oddziały	1.354	98	151	77	1.506	75	1.400	
	2	Od kasy miejskiej $\frac{1}{5}$ część dochodu z rogatek	25.847	43	—	—	25.847	43	24.200	
	3	Od kasy miejskiej na utrzymanie tru- piarni	77	97	6	03	84	—	84	
		Suma rubryki I.	27.280	38	157	80	27.438	18	25.684	
II.		4	Opłaty pośmiertne	10.907	01	—	—	10.907	01	7.500
III.		Zwroty kosztów leczenia.								
	5	Od funduszu krajowego galicyjskiego	131.714	84	13.151	08	144.865	92	155.000	
	6	Od samopłacących	10.416	23	83	98	10.500	21	9.540	
	7	Od funduszy obcokrajowych i innych publicznych	5.111	44	159	84	5.271	28	4.650	
		Suma rubryki III.	147.242	51	13.394	90	160.637	41	169.190	

powszechny we Lwowie

Dochody.

W porównaniu z kwotą preliminowaną okazują się dochody		Uzasadnienie różnic		Należności			
				czynne		bierne	
				z roku bieżącego			
mniejsze	większe			zł.	ct.	zł.	ct.
zł.	zł.						
—	107	<i>Dochód większy</i> zależny od cen drzewa przyznanych przez c. k. Rząd.					
—	1.648	Wpływy te jako niestałe, naprzód dokładnie obliczone być nie mogą.					
—	—						
—	1.755						
—	—						
—	3.407	<i>Dochód większy</i> zależny od ilości znaczniejszych spadków.		2.749	83	—	—
10.134	—	<i>Dochód mniejszy</i> gdyż z powodu zarządzenia do LW. 6.212/91. badania stosunków majątkowych nietylko w gminie zamieszkania, ale także w gminie przynależności, wiele kosztów zostaje w toku dochodzenia, wreszcie z powodu zniżenia taksy począwszy od 1. lipca 1891. z 84 ct. na 80 ct.		157.429	61 ¹ / ₂	—	—
—	960	<i>Dochody w ogóle większe</i> , z powodu większego ruchu chorych samopłacących a nadto z powodu zaprowadzenia kas chorych.		185	44	—	—
—	621			428	—	—	—
10.134	1.581	Z wykazanych obok zaległości czynnych z roku bieżącego w kwocie 158.043 zł. 05 ¹ / ₂ ct. i takichże zaległości z lat ubiegłych w kwocie . 71.867 „ 10 ¹ / ₉ „ zatem w ogólnej kwocie . 229.910 zł. 16 ct. przypada:		158.043	05 ¹ / ₂	—	—
8.553	—	a) na oddział chorych: z roku bieżącego 157.236·09 ¹ / ₂ z lat ubiegłych 71.445·42 ¹ / ₂ 228.681 zł. 52 ct.					
	—	b) na oddział połącznic: z roku bieżącego 806 zł. 96 ct. z lat ubiegłych 421 „ 68 „ 1.228 zł. 64 ct.					
	—	Straciwszy z powyższych zaległości zarachowane należności do zwrotu w rachunkach za III. i IV. kwartał 1891. a pobrane na rachunek roku 1892. w łącznej sumie 95.136 zł. 94 ct.					
	—	okazuje się ostateczna zaległość w kwocie 133.544 zł. 58 ct. 1.228 zł. 64 ct.					
	—	Ogółem w obu oddziałach 134.773 zł. 22 ct. a zgodna z odnosnymi protokołami stanu chorych za rok 1891.					

Dochody.

Krajowy szpital

Liczba		Poszczególnienie	Oddział				Razem		Kwota prelimino- wana wedle ustawy z d. 27. Li- stopada 1890. zł.
ru- bryki	po- zycyi		chorych		położnic				
budżetu			Dochody w roku 1891.						
			zł.	ct.	zł.	ct.	zł.	ct.	
IV.	8	Rozmaite.							
		a) Rozmaite drobne	56	94	—	—	56	94	150
		b) Zwroty dawnych zaliczek udzielonych na placę z rubr. I. wydatków	1.997	73	167	50	2.165	23	—
		c) Zwroty z rubr. VII. wydatków	—	—	12	—	12	—	—
		Suma rubr. IV.	2.054	67	179	50	2.234	17	150
—	9	Dotacya pobrana z funduszu krajowego	5.712	18	350	57	6.062	75	141
—	10	Dotacya z funduszu krajowego na zakupno gruntu pod dom położnic i na przygotowawcze roboty w sprawie budowy	—	—	22.875	—	22.875	—	22.000

powszechny we Lwowie.

Dochody.

W porównaniu z kwotą preliminowaną okazują się dochody		Uzasadnienie różnic	Należytości			
			czynne		bierne	
mniejsze	większe		z roku bieżącego			
zł.	zł.		zł.	ct.	zł.	ct.
93	—	<i>Dochód mniejszy z powodu że rzeczy po zmarłych nie-sprzedawano lecz rozdawano ubogim rekonwalescentom.</i>				
—	2.165	<i>Dochód większy budżetem nieobjęty stanowi zwrot zaliczek wydanych a zarachowanych na rubryki stałe w myśl uchwały Wys. Sejmu z d. 14. października 1874.</i>				
—	12	<i>Dochód ten stanowi zwrot za zagubioną bieliznę przez b. akuszerkę M. Grochalską.</i>				
93	2.177					
	2.084					
—	5.922	<i>Dochód większy wskutek niekorzystnych wyników Rubr. III. „Zwroty kosztów leczenia“.</i>				
—	875	<i>Wyjaśnienie przy poz. 70a) i b).</i>				

WYKAZ NALEŻYTOŚCI

czynnych i biernych z lat ubiegłych z końcem roku 1891.

Liczba		P o s z c z e g ó l n i e n i e	N a l e ż y t o ś c i			
ru- bryki	po- zycyj		czynne		biernie	
budżetu			zł.	ct.	zł.	ct.
		A. Wydatki.				
I.		Płace i emolumenta etatowe.				
	14a	Zaliczki na płace	775	57	—	—
		Koszta gospodarcze.				
	48a	Bielizna, pościel i odzież	2	60	—	—
		Suma A.	778	17	—	—
		B. Dochody.				
II.		Opłaty pośmiertne.				
	4.	Zaległe należitości od stron uprawnionych	535	82	—	—
III.		Zwroty kosztów leczenia.				
	5-7.	a) od samopłacących	2.389	28	—	—
		b) od funduszków obcokrajowych i innych	859	86	—	—
		c) od stron rozmaitych niewyśledzonych	68 617	96 ¹ / ₂	—	—
		Suma B.	72.402	92 ¹ / ₂	—	—
		Do tego suma A.	778	17	—	—
		Ogółem	73.181	09 ¹ / ₂	—	—

IV.

Fundusz podrzutków we Lwowie.

ZAMKNIĘCIE RACHUNKU

za rok

1891.



Fundusz podrzutków

Liczba		P o s z c z e g ó l n i e n i e	Wynikłości w roku 1891.		Kwota preliminowa- na wedle ustawy z dnia 27. Listopada 1890.
ru- bryki	po- zycy		zł.	ct.	zł.
budżetu					
Wydatki.					
I.	1	Potrzeby kancelaryjne na druki i t. p.	—	—	10
Remuneracye i zapomogi.					
II.	2	Akuszerce zakładu położnic za stręczenie żywicielkom, tudzież pieluszkowe	—	—	10
	3	Żywicielkom za gorliwe pielęgnowanie dzieci w pierwszym roku życia	—	—	10
	4	Tymże za gorliwe dozorowanie dorosłych dzieci i na potrzeby szkolne	20	—	50
		Suma rubryki II.	20	—	70
III.	5	Koszta utrzymania dzieci	188	07	312
IV.	6	Koszta leczenia dzieci	—	—	10
V.	7	Zapomogi dla położnic	5.040	—	3.600
Rozmaite wydatki.					
VI.	8	Żywicielkom na koszta pogrzebowe ryczałt	—	—	10
	9	Zwrot kosztów utrzymania dzieci do gminy miasta Lwowa przynależnych	—	—	50
		Suma rubryki V.	—	—	60
		Suma wydatków	5.248	07	4.062
Dochody.					
	1	Dotacya z funduszu krajowego	5.248	07	4.062

we Lwowie.

W porównaniu z kwotą preliminowaną okazują się wyniki		Uzasadnienie różnic	Należności			
			czynne		bierne	
mniejsze zł.	większe zł.		z roku bieżącego			
			zł.	ct.	zł.	ct.
10	—	Nie było żadnego wydatku.	—	—	—	—
10	—		—	—	—	—
10	—		—	—	—	—
30	—	Wydatek mniejszy, z powodu niestałości tej pozycji budżetu.	—	—	—	—
50	—		—	—	—	—
124	—	Wydatek mniejszy, ponieważ żadne dziecię w roku przedmiotowym z zakładu położnic nie przybyło.	—	—	—	—
10	—		—	—	—	—
—	1.440	Wydatek większy, z powodu większej ilości położnic które się poddały praktyce lekarskiej.	—	—	—	—
10	—		—	—	—	—
50	—	Nie było żadnego wydatku.	—	—	—	—
60	—		—	—	—	—
254	1.440		—	—	—	—
	1.186					
—	1.186	Dochód większy, ponieważ w takiej wysokości pobrano dotację jaka okazała się potrzebną do pokrycia wydatków.	—	—	—	—

Stan majątku z końcem roku 1891.

Stan czynny:

Należytości czynne z lat ubiegłych:	Szczegół	Ogół
a) taksy od przyjęcia dzieci tutejszo- i obcokrajowych	369 zł. 50 ct.	
b) zwrot kosztów utrzymania dzieci	<u>72 „ 96 „</u>	442 zł. 46 ct.

Stan bierny: — zł. — ct. — „ — „

Czysty stan czynny . 442 zł. 46 ct.

V.

Krajowy zakład dla obłąkanych
na Kulparkowie.

ZAMKNIĘCIE RACHUNKU

za rok

1891.

W załączeniu wykaz należności czynnych i biernych z lat ubiegłych.

LW. 56.027/1892.

L W Ó W.

1892.

I. ZWIĄZKOWA DRUKARNIA WE LWOWIE.

Krajowy zakład dla

Liczba		SUMARYUSZ	Wynikłości w roku 1891.		Kwota pre- liminowana wedle ustawy z dnia 27. Listopada 1890 r.
ru- bryki	po- zycy		zł.	ct.	zł.
budżetu					
W y d a t k i.					
I.	1-10	Plące i emolumenta etatowe	21.651	12	20.603
II.	11-16	Koszta utrzymania osób nieetatowych	32.530	98	32 559
III.	17-25	Pensye i emerytury	1 763	98	1.967
IV.	26-27	Zaopatrzenia, odstawnne i dary z łaski	14	—	14
V.	28	Odprawy i spłaty kwartałów pośmiertnych	—	—	40
VI.	29-30	Remuneracye i zapomogi	1.190	37	776
VII.	31-41	Koszta gospodarcze { 1. zwyczajne 2. nadzwyczajne	90.263	09	79.165
VIII.	42-46	„ sanitarne	6.117	82½	6.260
IX.	47	„ kancelaryjne	416	46	450
X.	48	„ kapliczne	217	67	200
XI.	49-53	„ utrzymania budynków, dróg i { 1. zwyczajne urządzeń { 2. nadzwyczajne	8.055	90	8.050
XII.	54	Podatki i daniny	4.500	—	4.500
XIII.	55-58	Rozmaite	181	10	290
XIV.	59	Wydatki z prawa patronatu i konkurencyi wynikłe	3.081	94	1.800
XV.	60	Koszta ankiety w celu zbadania stosunków zakładu	63	85	50
XVI.	61	„ podróży i dyety członków komisji opieki nad obłąkanymi	1.259	48	2.000
		„ Suma wydatków rzeczywistych { 1. zwyczajnych 2. nadzwyczajnych	140	78	300
		Suma wydatków rzeczywistych { 1. zwyczajnych	166.948	54½	154.524
		2. nadzwyczajnych	10.997	23	11.000
		Do tego: Razem	177.945	77½	165.524
—	62	Nadwyżka dochodów oddana funduszowi krajowemu	11.390	99	2.898
		Ogólna suma wydatków	189.336	76½	168.422
D o c h o d y.					
I.	1—2	Dodatki	707	10	660
II.	3—5	Dochody z dóbr	3.686	30	4 362
III.	6—8	Zwroty kosztów leczenia	182.057	67	162.500
IV.	9-11	Rozmaite	2.885	69½	900
		Ogólna suma dochodów	189.336	76½	168.422

obłąkanych na Kulparkowie.

W porównaniu z kwotą preliminowaną okazują się wynikiłości		Uzasadnienie różnic	Należytości			
mniejsze zł.	większe zł.		czyenne		bierne	
			z roku bieżącego			
zł.	zł.		zł.	ct.	zł.	ct.
Porównanie sumaryczne						
—	1.048	kwot preliminowanych z rzeczywistymi wynikiściami bez względu na nadwyżkę dochodów, przedstawia się jak następuje:	1.330	30	—	—
27	—					
203	—					
—	—	Wydatki preliminowane wynosiły 165.524 zł.				
40	—	rzeczywiste bez nadwyżki 177.946 „				
—	414	zatem były <i>większe</i> o kwotę . . . 12.422 zł.	69	71	—	—
—	11.098					
3	—	Dochody preliminowane wynosiły 168.422 zł.				
142	—	rzeczywiste zaś . . . 189.337 „				
34	—	były zatem <i>większe</i> o kwotę . . . 20.915 „				
—	18					
—	6	Wynik w ogóle jest <i>korzystniejszym</i> od budżetu o różnicę w kwocie . . . 8.493 zł.				
—	—	zgodnie z większym wynikiem odanej nadwyżki dochodów pod poz. 62 wydatków.	763	67	—	—
109	—					
—	1.282					
—	14					
741	—					
159	—					
1.455	13 880		2.163	68	—	—
3	—					
1.458	13.880					
—	8.493					
1.458	22.373					
—	20.915					
Stan majątku z końcem roku 1891.						
<i>Stan czynny:</i>						
Należytości czynne:		Szczegół.	Ogół.			
—	47	1. W rubrykach wydatków:				
676	—	a) Bieżące . . . 2.163 zł. 68 ct.				
—	19.558	b) Z lat ub. (str. 406) 1.380 „ 96 1/2 „ 8.544 zł. 64 1/2 ct.				
—	1.986					
W rubrykach dochodów.						
—	—	a) Bieżące . . . 16.446 zł. 03 ct.				
676	21.591	b) Z lat ub. (str. 406) 23.141 „ 19 „ 39.587 „ 22 „ 43.131 zł. 86 1/2 ct.				
—	20.915					
<i>Stan bierny:</i>						
Należytości biernie:						
Z końcem r. 1891 nie było żadnych		—	„	—	„	
zatem czysty stan czynny		<u>43.131 zł. 86 1/2 ct.</u>				

Wydatki.

Krajowy zakład dla

Liczba		P o s z c z e g o l n i e n i e	Wydatki w roku 1891		Kwota pre- liminowana wedle ustawy z dnia 27. Listopada 1890 r.
ru- bryki	po- zyty		zł.	ct.	
budżetu					
I.		Płace i emolumenta etatowe.			
1		Dyrektor: a) płaca	2.200	—	2.200
		b) dodatek osobisty	800	—	800
		c) dodatki pięcioletnie	600	—	600
2		2 prymaryuszów: a) płaca	3 000	—	3.000
		b) relutum za wikt	816	—	816
		c) dodatki pięcioletnie	400	—	400
3		2 sekundaryuszów: a) płaca	2.000	—	2.000
		b) relutum za wikt	816	—	816
4		2 kapelanów: a) płaca	800	—	800
		b) wikt i relutum za wikt	591	89	600
		c) dodatki pięcioletnie	183	32	183
5		Rządca: a) płaca	1.200	—	1.200
		b) relutum za wikt	408	—	408
		c) dodatki pięcioletnie	400	—	400
6		2 oficyałów: a) płaca	2.120	—	2 120
		b) dodatki pięcioletnie	600	—	600
		c) „ osobiste	600	—	600
7		I. pisarz: a) płaca	599	99	600
		b) relutum za wikt	360	—	360
		c) dodatki pięcioletnie	49	34	240
8		II. pisarz: a) płaca	400	—	400
		b) relutum za wikt	360	—	360
		c) dodatki pięcioletnie	100	—	100
9		Wozny: a) płaca	150	—	150
		b) wikt	243	14	240
		c) dodatek na ubior	50	—	50
		d) dodatek pięcioletni	30	—	30
10		Odźwierny: a) płaca	150	—	150
		b) wikt	243	14	240
		c) dodatek na ubior	50	—	50
		d) dodatki pięcioletnie	—	—	90
		Razem	20.320	82	20.603
		Do tego zaliczki udzielone na płace w kwocie 2.134 zł — ct. po strąceniu rat bieżących 803 „ 70 „	1.330	30	—
		Suma rubryki I.	21.651	12	20.603

obciążonych na Kulparkowie.

Wydatki.

W porównaniu z kwotą preliminowaną okazują się wydatki		Uzasadnienie różnic	Należitości					
			mniejszej		większej		czynne	bierne
			zł.	zł.	zł.	ct.		
			z roku bieżącego					
zł.	zł.	zł.	ct.	zł.	ct.			
—	—							
—	—							
—	—							
—	—							
—	—							
—	—							
—	—							
—	—							
8	—	Wydatek mniejszy wedle rzeczywistego kosztu wikt.						
—	—							
—	—							
—	—							
—	—							
191	—	Wydatek mniejszy wskutek ustąpienia z d. 15. marca 1891 pisarza pobierającego dodatki pięcioletnie.						
—	—							
—	—							
—	—							
—	—							
—	—							
—	3	Wydatek większy wedle rzeczywistego kosztu wikt.						
—	—							
—	—							
—	3	Wydatek większy z powodu jak przy poz. 9 lit b.						
90	—	Wydatek mniejszy gdyż odpadły dodatki pięcioletnie z powodu zamianowania nowego odzwiernego.						
289	6							
—	1.331	Wydatek niepreliminowany zarachowany tu w myśl uchwały Wys. Sejmu z d. 14. października 1874 znajdzie pokrycie w ściąganych zwrotach z plac.						
289	1.337		1.330	30	— —			
—	1.048							

Wydatki.

Krajowy zakład dla

Liczba		P o s z c z e g ó l n i e n i e	Wydatki w roku 1891.		Kwota pre- liminowana wedle usta- wy z dnia 27. Listopada 1890 r.
ru- bryki	po- zycyi		zł.	ct.	zł.
budżetu					
II.	Koszta utrzymania osób nieetatowych.				
	11	17 Sióstr Miłosierdzia oddziałowych:			
		a) płaca	1.360	—	1.360
		b) wikt z pieczywem i dodatkami	3.381	80	3.485
	12	Dyetaryusz: a) płaca	433	75	456
		b) relutum za wikt	342	—	360
	13	Służba wyższa:			
		a) płaca: Maszynista 600 zł. — ct.			
		Ślusarz 288 " — "			
		Stolarz 240 " — "			
		Krawiec 180 " — "			
		Szewe 180 " — "			
		5 dozorców starszych 865 " 50 "			
		2 palaczy do maszyny parowej . 336 " — "	2.689	50	2 736
		b) relutum za wikt z pieczywem maszynisty 360 zł. — ct.			
		Wikt z pieczywem 8 osób służby wyższej			
		1.637 zł. 14 ct.			
		Wikt z pieczywem 3 osób			
		służby wyższej 370 " 69 " 2.007 " 83 "	2.367	83	2.270
	14	Służba oddziałowa:			
		a) płaca	8.431	40	8.436
		b) wikt z pieczywem	10.555	77	10.400
		c) gratyfikacye z końcem roku	250	—	250
	15	Premia dla dozorcey Badzyńskiego Stanisława 10 dukatów w złocie	56	95	60
	16	Służba domowa:			
		a) płaca 13 sług	1.170	56	1.188
		b) wikt z pieczywem	1.441	42	1.508
		c) gratyfikacye z końcem roku	50	—	50
		Suma rubryki II.	32.530	98	32.559
III.	Pensye i emerytury.				
	17	Grund Ludwika, wdowa po rządcy	26	—	26
	18	Burkhart Franciszka, wdowa po kontrolorze	19	—	19
	19	Dr. Berthleff Karol, były dyrektor	149	—	149
	20	Kłosowski Jan, były dozorca	48	—	48
	21	Kłosowska Teresa, była dozorczyzni	48	—	48
	22	Dr. Dobiński Włodzimierz, były prymaryusz	567	—	567
	23	Dr. Hankiewicz Józef, były sekundaryusz	437	98	676
	24	Wojtowiczowa Karolina, była akuszerka	184	—	184
	25	Sterniuk Jan, były odźwierny	250	—	250
		Węgrzyn Jan, były dozorca	35	—	
		Suma rubryki III.	1.763	98	1.967

obłąkanych na Kulparkowie.

Wydatki.

W porównaniu z kwotą preliminowaną okazują się wydatki		Uzasadnienie różnic	Należytości				
			czynne		bierne		
			z roku bieżącego				
mniejsze	większe			zł.	ct.	zł.	ct.
zł.	zł.						
—	—						
103	—	} <i>Wydatek mniejszy</i> wedle rzeczywistego kosztu. <i>Wydatki mniejsze</i> wskutek interkalaryów.					
22	—						
18	—						
47	—	} <i>Wydatek mniejszy</i> wskutek zmiany ślusarza, którego ugodzono rocznie mniej o 12 zł. tudzież wskutek interkalaryów w płacy dozorców starszych w kwocie 35 „ razem różnica jak obok o 47 zł.					
—	98						
5	—	} <i>Wydatek większy</i> z powodu podrożenia niektórych artykułów żywności. <i>Wydatek mniejszy</i> wskutek interkalaryów. <i>Wydatek większy</i> z powodu podrożenia artykułów żywności. <i>Wydatek mniejszy</i> wedle kursu dukatów.					
—	156						
3	—						
17	—	} <i>Wydatki mniejsze</i> wskutek interkalaryów.					
66	—						
281	254						
27	—						
—	—						
—	—						
—	—						
—	—						
238	—	} <i>Wydatek mniejszy</i> wskutek śmierci emeryta w czerwcu 1891 r.					
—	—						
—	35	} <i>Wydatek większy</i> poniesiony na mocy uchwały Wys. Sejmu z d. 5. października 1878 r. (L.W. 18.894/91).					
238	—						
203	35						

Wydatki.

Krajowy zakład dla

Liczba		P o s z c z e g ó l n i e n i e	Wydatki w roku 1891.		Kwota pre- liminowana wedle ustawy z dnia 27. Listopada 1890. r.
ru- bryki	po- zycyi		zł	ct.	
budżetu					
IV.		Zaopatrzenia, odstawnie i dary z łaski.			
	26	Christl Laura, sierota po kontrolorze	7	—	7
	27	Hammer Joanna „ „ pisarzu	7	—	7
		Suma rubryki IV.	14	—	14
V.	28	Odprawy i spłaty kwartałów pośmiertnych.	—	—	40
VI.		Remuneracye i zapomogi.			
	29	Za sprawdzanie recept	130	37	126
	30	Remuneracye i zapomogi	860	—	450
	30 a	Jednorazowa zapomoga dla emeryt. sekund. Dra Hankiewicza	150	—	150
	30 b	„ „ „ był. dozorca Kamińskiego Jana	50	—	50
		Suma rubryki VI.	1 190	37	776
VII.		Koszta gospodarcze.			
	31	Żywnienie chorych:			
		a) zwykła strawa i dodatki	45.264	46	39.600
		b) 5 Sióstr Miłosier. a) płaca rocznie po 80 zł. 400 zł. — ct.			
		b) wikt z dodatkami	994	64	1.425
		c) Służba kuchenna i magazynowa:			
		a) płaca	825	99	ct.
		b) wikt z pieczywem	1.237	58	„
		c) gratyfikacye	32	—	„
		d) Drzewo i węgle do kuchni	2.095	57	2.100
		e) Naczynia i sprzęty kuchenne	3.197	58	2.800
		f) Pieczywo z piekarzem	549	96	600
			9.549	28	5.900
		Do przeniesienia	62.051	49	52.425

obłąkanych na Kulparkowie.

Wydatki.

W porównaniu z kwotą preliminowaną okazują się wydatki		Uzasadnienie różnic	Należności			
mniejsze zł.	większe zł.		czynne		bierne	
			z roku bieżącego			
zł.	zł.		zł.	ct.	zł.	ct.
—	—					
—	—					
—	—					
40	—	Nie nie wydano, gdyż nie było wypadków śmierci.				
—	4	<i>Wydatek większy</i> przypadający wedle repartycyi na ten fundusz.				
—	410	<i>Wydatek większy</i> gdyż wskutek wzrostu ilości chorych i zwiększonej przez to czynności zaszła potrzeba udzielenia więcej remuneracyj.				
—	—					
—	414					
—	5.664	<i>Wydatek większy</i> wskutek wzrostu ilości dni leczenia która wynosiła w r. 1889 197.901 dni 1890 215.149 " 1891 218.180 " gdy za podstawę do prelim. na r. 1891 wzięto 189.083 dni leczenia, a rzeczywista ilość dni w tymże roku była wyższą o 29.097 dni. Nadto wpłynęło na podwyższenie kosztu podrożenie niektórych artykułów żywności jak mięsa, kartofli, mąki pszennej, krup itp — Wydatek na żywienie byłby jeszcze wyższym, gdyby nieosiągnięto zysków z gospodarstwa zakładowego, które stracone zostały od wydatków. — Zyski te wynosiły : 1. z utrzymania krów i produkcyi mleka 1.934 zł. 48 ct. 2. z chowu trzody chlewnej 1.125 " 96 " 3. z kupna i bicia wołów 91 " 62 " 4. z " " baranów 83 " 13 " razem 3.235 zł. 19 ct (LW. 31.564/1892).	69	71	—	—
30	—	<i>Wydatek mniejszy</i> jak w Rubr. II. poz. 11 lit. b).				
4	—	<i>Wydatek mniejszy</i> wskutek interkalare.				
—	398	<i>Wydatek większy</i> z powodu wzrostu ilości dni leczenia tudzież wyższych cen drzewa i węgla kamiennego.				
50	—	<i>Wydatek mniejszy</i> wedle potrzeby.				
—	3 649	<i>Wydatek większy</i> z powodu znacznego wzrostu ilości dni leczenia (jak to przy poz. 31 lit. a) wykazano) i wskutek znacznego podrożenia cen mąki i zboża, pomimo, iż dla oszczędności wypiekano bułki i chleb z pośledniejszych gatunków mąki, i więcej z mielonego na raz zboża.				
84	9.711		69	71	—	

Wydatki.

Krajowy zakład dla

Liczba	P o s z c z e g o l n i e n i e	Wydatki w roku 1891.		Kwota pre- liminowana wedle usta- wy z dnia 27. Listopada 1890 r.
		zł.	ct.	
VII.	Z przeniesienia	62.051	49	52.425
	g) Wino dla chorych	336	30	450
32	Opał sal, łazienek i innych ubikacyj	6.505	96	6.000
33	Oświetlenie naftą	1.732	15	1.550
34	Sprzęty gospodarcze: a) zakupno i naprawa	1.858	—	1.800
	b) 1 Siostra Miłosierdzia, płaca 80 zł. — ct. wikt z dodatkami 198 " 93 "	278	93	285
35	Utrzymanie 2 par koni z 2ma furmanami, reparacją wozów, uprzęży i t. p.	1.387	85	1.350
36	Uprawa pól z połową kosztów ntrzymania ogrodnika i innemi potrzebami	2.199	18	2.200
37	Utrzymanie ogrodów warzywnych z połową kosztów utrzy- mania ogrodnika	724	19	600
38	Utrzymanie parku i ogrodów spacerowych dla chorych	171	64	200
39	Utrzymanie pralni: a) Drzewo i inne potrzeby	4.911	43	4.000
	b) 2 Siostry Miłosierdzia, płaca 160 zł. — ct. wikt z dodatkami 397 " 86 "	557	86	570
40	Bielizna, pościel i odzież: a) zakupno i naprawa 1. zwyczajne 6.500 — 2. nadzwyczajne 6.497 23			6.500 6.500
	b) 1. Siostra Miłosierdzia, płaca 80 zł. — ct wikt z dodatkami 198 " 93 "	278	93	285
41	Słoma do sienuików	769	18	950
	Suma wydatków { 1. zwyczajnych 90.263 09 2. nadzwyczajnych 6.497 23			79.165 6.500
	Ogólna suma rubryki VII.	96.760	32	85.665

obłąkanych na Kulparkowie.

Wydatki.

W porównaniu z kwotą preliminowaną okazują się wydatki		Uzasadnienie różnic	Należytości				
mniejsze	większe		czynne		bierne		
zł.	zł.		z roku bieżącego				
			zł.	ct.	zł.	ct.	
84	9.711			69	71	—	—
114	—	Wydatek mniejszy, gdyż zarachowano pod tę pozycyą tylko wino na napój dla chorych przepisywane; wino zaś na polewki policzone pod poz. 31 lit. a).					
—	506	Wydatek większy z powodu nieco wyższych cen drzewa bukowego i węgla kamiennego oraz wskutek opalania więcej ubikacyj dla wzrastającej liczby chorych jak to już w zamknięciu za rok 1890 w Rubr. VII. wydatków pod poz. 30 przedstawiono.					
—	182	Wydatek większy wskutek wzrostu ilości chorych a stąd zaszłej potrzeby oświetlania więcej ubikacyj.					
—	58	Wydatek nieznacznie większy z powodu zakupna sprzętów dla zwiększonego stanu chorych.					
6	—	Wydatek mniejszy jak w Rubr. II. poz. 11 lit. b).					
—	38	Wydatek większy przeważnie z powodu, iż nieco więcej kosztowało pieczywo dla służby stajennej.					
1	—						
—	124	Wydatek większy z powodu staranniejszej a zatem i kosztowniejszej uprawy.					
28	—	Wydatek mniejszy, gdyż roboty wykonywano przeważnie przez chorych po niższych cenach.					
—	911	Wydatek większy wskutek wzrostu ilości dni leczenia do 218.180 t. j. o 29.097 dni więcej niż przyjęto za podstawę do preliminarza na r. 1891 (189.083 dni), wreszcie z powodu, że koszt wiktów praczek był droższy.					
12	—	Wydatek mniejszy, jak w Rubr. II. poz. 11 lit. b).					
—	3						
6	—	Wydatek mniejszy, jak w Rubr. II. poz. 11 lit. b).					
181	—	Wydatek mniejszy wskutek niższej ceny słomy.					
452	11.530						
3							
	11.095			69	71	—	—

Wydatki.

Krajowy zakład dla

Liczba		P o s z c z e g o l n i e n i e	Wydatki w roku 1891.		Kwota pre- liminowana wedle ustawy z dnia 27. Listopada 1890. r.
ru- bryki	po- zycyi		zł	ct.	
budżetu					
VIII.		Koszta sanitarne.			
	42	Lekarstwa	736	73	900
	43	Potrzeby sanitarne	5.034	94 ¹ / ₂	5.000
	44	Instrumenta chirurgiczne	93	83	100
	45	Utrzymanie prosektoryum	43	37	60
	46	Koszta pogrzebowe i utrzymanie cmentarza	208	95	200
		Suma rubryki VIII.	6.117	82¹/₂	6 260
IX.		Koszta kancelaryjne.			
	47	Druki, litografie i inne	416	46	450
X.	48	Koszta kapliczne	217	67	200
XI.		Koszta utrzymania budynków, dróg i urządzeń.			
	49	Konserwacye i reparacye z pokostowaniem podłóg: 1. zwyczajne 2. nadzwyczajne	5.566 4.500	96 —	5.500 4.500
	50	Utrzymanie urządzeń mechanicznych	582	76	600
	51	Asekuracya budynków i ruchomości	565	66	600
	52	Kominiarze i straż ogniowa	550	—	550
	53	Utrzymanie dróg dojazdowych	790	52	800
		Suma wydatków { 1. zwyczajnych 2. nadzwyczajnych	8.055 4 500	90 —	8 050 4.500
		Ogólna suma rubryki XI.	12.555	90	12.550
XII.	54	Podatki i daniny	181	10	290
XIII.		Rozmaite.			
	55	Utrzymanie biblioteki lekarskiej	147	99	150
	56	Książki i czasopisma dla chorych	266	94	250
	57	Myto drogowe	225	92	200
		Do przeniesienia	640	85	600

obłąkanych na Kulparkowie.

Wydatki.

W porównaniu z kwotą preliminowaną okazują się wyniki		Uzasadnienie różnic	Należytości			
			czynne		bierné	
z roku bieżącego						
zł.	zł.		zł.	ct.	zł.	ct.
163	—	Wydatek <i>mniejszy</i> zastosowany do rzeczywistej potrzeby. Wydatek <i>większy</i> znajduje pokrycie w zaoszczędzeniu poz. 42. zwłaszcza iż w takowym mieszczą się zakupna materiałów aptecznych, służących również na lekarstwa dla chorych.				
—	35					
6	—	Wydatki <i>mniejsze</i> wedle potrzeby. Wydatek <i>większy</i> ponieważ było więcej wypadków śmierci.				
17	—					
—	9					
186	44					
142						
34	—	Wydatek <i>mniejszy</i> , gdyż pozostał większy zapas druków kancelaryjnych z r. 1890.				
—	18	Wydatek <i>większy</i> , gdyż prócz zwykłych potrzeb musiano odnowić ornat i kupiono parę dwuramiennych świeczników.				
—	67	Wydatek <i>nieznacznie większy</i> wedle potrzeby.				
17	—	Wydatek <i>mniejszy</i> zastosowany do rzeczywistego wymogu. Wydatek <i>mniejszy</i> wskutek większych zwrotów dywidendy.				
34	—					
—	—	Wydatek <i>mniejszy</i> wedle potrzeby.				
10	—					
61	67					
—	—					
61	67					
109	6	Wydatek <i>mniejszy</i> , ponieważ należytość ekwiwalentowa za V. dziesięciolecie, rozpoczynające się od 1. stycznia 1891. wymierzona została dopiero w r. 1892.				
—	—	Wydatek <i>mniejszy</i> tylko o drobną różnicę. Wydatki <i>większe</i> wedle potrzeby.				
2	—					
—	17					
—	26					
2	43					

Wydatki.

Krajowy zakład dla

Liczba		P o s z c z e g o l n i e n i e	Wydatki w roku 1891		Kwota pre- liminowana wedle ustawy z dnia 27. Listopada 1890 r.
ru- bryki	po- zycyi		zł.	ct	
budżetu					
XIII.		Z przeniesienia	640	85	600
	58	Przypadkowe:			
		a) Ubezpieczenie służby od wypadku choroby	50	96	70
		b) " " i robotników od wypadku	118	80	130
		c) Zabawy z tańcami urządzone dla chorych	220	50	100
		d) Zastępstwa chorych i urlopowanych funkcyonaryuszów	958	21	500
		e) Koszta przyjęcia komisyj i różne poczesne	18	36	60
		f) " uroczystości rozdania premii dozorcóm	87	47	80
		g) Ryczałt na wydatki przełożonego obszaru dworskiego	20	—	20
		h) Fiakry dla Sióstr Miłosierdzia, ich spowiednika, inżyniera Wydz. kraj. nadzorującego roboty konserwacyjne, pastora i t. p.	39	95	30
		i) Koszta przewozu i odstawiania chorych do zwrotu od gmin przynależności	773	58	60
		k) Inne nieprzewidziane	153	26	150
		<u>Suma rubryki XIII.</u>	<u>3.081</u>	<u>94</u>	<u>1 800</u>
XIV.	59	Wydatki z prawa patronatu i konkurencyi wynikłe	63	85	50
XV.	60	Koszta ankiety w celu zbadania stosunków zakładu	1.259	48	2.000
XVI.	61	Koszta podróży i diety członków komisji opieki nad obłąkanymi	140	78	300
—	62	Nadwyżka dochodów oddana funduszowi krajowemu	11.390	99	2.898

obłąkanych na Kulparkowie.

Wydatki.

W porównaniu z kwotą preliminowaną okazują się wydatki		Uzasadnienie różnic	Należności				
			czynne		bierne		
mniejsze zł.	większe zł.		z roku bieżącego				
			zł.	ct.	zł.	ct.	
2	43						
19	—	} <i>Wydatki mniejsze</i> stosowne do ilości służby i kosztów ich utrzymania.					
11	—						
—	121	<i>Wydatek większy</i> wskutek urządzania częstszych zabaw, dających doniosłe wyniki, jako środek leczniczy, co Wys. Sejm uznał, uchwalając na ten cel na r. 1893. podwyższoną kwotę 220 zł.					
—	458	<i>Wydatek większy</i> wskutek ciężkiej i długotrwałej choroby prymaryusza.					
42	—	<i>Wydatek mniejszy</i> wedle potrzeby.					
—	7						
—	—	<i>Wydatek większy</i> wedle potrzeby.					
—	10						
—	714	<i>Wydatek większy</i> zwrotny od gmin przynależności, co Wys. Sejm uznał uchwalając na ten cel na r. 1893. kwotę 800 zł.	763	67	—	—	
—	3	<i>Wydatek większy</i> niedający się naprzód obliczyć.					
74	1.356		763	67	—	—	
—	1.282						
—	14	<i>Wydatek większy</i> wskutek większych potrzeb szkolnych poniesiony wedle repartycji dokonanej przez miejscową radę szkolną.					
741	—	<i>Wydatek mniejszy</i> wskutek krótszych obrad ankiety.					
159	—	<i>Wydatek mniejszy</i> , ponieważ lustracja zakładu w ciągu r. 1891. gremialnie tylko raz miała miejsce.					
—	8.493	<i>Wydatek większy</i> z powodu że rzeczywiste dochody były większe od preliminowanych o kwotę 20.915 zł. gdy zaś rzeczywiste wydatki po strąceniu oddanej nadwyżki były większe tylko o kwotę 12.422 „					
		z porównania zatem okazuje się wynik korzystniejszy jak obok w kwocie 8.493 zł.					

Dochody.

Krajowy zakład dla

Liczba		P o s z c z e g ó l n i e n i e	Dochody w roku 1891.		Kwota pre- liminowana wedle ustawy z dnia 27. Listopada 1890 r.
ru- bryki	po zycyi		zł.	ct.	zł.
budżetu					
I.		Dodatki.			
	1	Od c. k. Skarbu relutum za drzewo opałowe	607	10	560
	2	Od kasy miejskiej na utrzymanie drogi publicznej z Kulpar- kowa do Lwowa	100	—	100
		<u>Suma rubryki I.</u>	<u>707</u>	<u>10</u>	<u>660</u>
II.		Dochody z dóbr.			
	3	Odsetki od kapitału za zniesione prawo propinacyi	230	—	262
	4	Dochód z pól i pastwisk	2.667	29	3.200
	5	Dochód z ogrodów	789	01	900
		<u>Suma rubryki II.</u>	<u>3.686</u>	<u>30</u>	<u>4.362</u>
III.		Zwroty kosztów leczenia.			
	6	Od funduszu krajowego galicyjskiego	153.215	78	130 000
	7	Od samopłacących	24.758	86	30.000
	8	Od funduszków obcokrajowych i innych publicznych	4.083	03	2.500
		<u>Suma rubryki III.</u>	<u>182.057</u>	<u>67</u>	<u>162.500</u>
IV.		Rozmaite.			
	9	Zwroty z zarobków chorych w myśl §. 22 statutu	381	33	400
	10	„ zaległych kosztów przewozu	51	75	100
	11	Przypadkowe: a) czynsz z baraku propinacyjnego	48	—	48
		b) ze sprzedaży z użytku wydzielonych rzeczy	105	32	100
		c) depozyta po zmarłych	26	41	40
		d) inne drobne nieprzewidziane	133	80	212
		Zwroty zaliczek na płace z lat ubiegłych przeniesione z rubr. I. wydatków w kwocie	1.593	80	—
		Zwroty kosztów odstawienia rekonwalescentów z lat ubiegłych przeniesione z rubr. XIII wydatków	545	28½	—
		<u>Suma rubryki IV.</u>	<u>2.885</u>	<u>69½</u>	<u>900</u>

obłąkanych na Kulparkowie.

Dochody.

W porównaniu z kwotą prelimitowaną okazują się dochody		Uzasadnienie różnic	Należytości			
			czynne		bierne	
			z roku bieżącego			
mniejsze zł.	większe zł.		zł.	ct.	zł.	ct.
—	47	<i>Dochód większy z powodu wyższej ceny drzewa.</i>				
—	47					
32	—	<i>Dochód mniejszy wskutek przyznania przez c. k. rząd niższego wynagrodzenia w kwocie 5.750 zł. w 4% -ch obligacjach propinacyjnych.</i>				
533	—	<i>Dochody mniejsze, gdyż mimo starannej uprawy i doborowych nasion zbiór zboża i jarzyn wskutek gorszego urodzaju był mniejszy.</i>				
111	—					
676	—					
—	23.216	<i>Dochód większy od prelimitowanego z powodu większej ilości dni leczenia, jak to przy poz. 31 lit. a) wydatków wykazano.</i>				
5.241	—	<i>Dochód mniejszy z powodu mniejszej ilości chorych samopłacących na I i II klasie.</i>				
—	1.583	<i>Dochód większy, gdyż leczono w r. 1891. dwóch oficerów podług I. klasy kosztem przeszło 1.000 zł. na rachunek c. k. Skarbu wojskowego.</i>	16 431	03	—	—
5.241	24.799	<i>*Z wykazanych obok należytości czynnych z roku bieżącego w kwocie 16.431 zł. 03 ct. przypada:</i>	16.431	03*	—	—
	19 558	<i>a) od samopłacących 1.218 zł. — ct.</i>				
		<i>b) od funduszków obco-krajowych i innych publicznych 304 „ 43 „</i>				
		<i>c) od stron rozmaitych niewyślędzonych 14.908 „ 60 „</i>				
		<i>razem jak wyżej 16.431 zł. 03 ct.</i>				
19	—	<i>Dochód mniejszy pomimo użycia spokojnych chorych do robót we wszystkich działach gospodarczych.</i>				
48	—	<i>Dochód mniejszy, gdyż mimo licznych przypomnień władze polityczne zwolna te koszta ściągają.</i>	15	—	—	—
—	6	<i>Dochody w ogóle mniejsze niedające się naprzód dokładnie oznaczyć, z natury swej zmienne.</i>				
14	—					
78	—					
—	1.594	<i>Dochody większe budżetem nieobjęte, są zwrotami kwot zaliczkowo wydanych, które w myśl uchwały wys. Sejmu z d. 14. października 1874 r. zarachowano na rubryki stałe.</i>				
—	545					
159	2.145					
	1.986		15	—	—	—

Wykaz należytości

czynnych i biernych z lat ubiegłych.

Liczba		P o s z c z e g ó l n i e n i e	Należytości				
ru- bryki	po- zyty		czynne		biernie		
budżetu			zł.	ct.	zł.	ct.	
		A. Wydatki.					
I.		Płace i emolumenta etatowe.					
	1-10	Zaliczki na płace	303	60	—	—	
		Koszta kancelaryjne.					
IX.	47	Zaliczki na stemple udzielone c. k. Prokuratorowi Skarbu do procesów o kosztach leczenia	39	28	—	—	
		Rozmaite.					
XIII.	56	Różne zwroty oraz kosztach odstąpienia rekonwalescentów ze zakładu do gmin przynależności	1.038	08 ¹ / ₂	—	—	
		Suma A.	1.380	96 ¹ / ₂	—	—	
		B. Dochody.					
		Zwroty kosztach leczenia.					
	7	Od samopłacących	5.020	zł. 12 ct.			
	8	„ funduszy obcokrajowych i innych publicznych	555	„ 28 „			
	—	„ stron rozmaitych niewyślędzonych	17.395	„ 99 „	22.971	39	
		Suma B.	23.141	19	—	—	
		Rozmaite.					
IV.	9	Koszta przywozu umysłowo-chorych z kraj. szpitala powszechnego we Lwowie, do zakładu, zwrotne od gmin przynależności	69	zł. 80 ct.			
		Należytość u c. k. pocztowej kasy oszczędności	100	„ — „	169	80	
		Suma B.	23.141	19	—	—	
		Do tego suma A.	1.380	96 ¹ / ₂	—	—	
		Ogółem	24.522	15 ¹ / ₂	—	—	

VI.

Krajowy szpital św. Łazarza
w Krakowie.

ZAMKNIĘCIE RACHUNKU
za rok
1891.

Wykaz należności czynnych i biernych z lat ubiegłych na str. 428.

LW. 56.026/1892.

L w ó w.
1892.

I. ZWIĄZKOWA DRUKARNIA WE LWOWIE.

*

Liczba		SUMARYUSZ	O d z i a ł								Wynikłość ogólna	
			I.		II.		III.		IV.			
ru- bryki	po- zycyi		chorych		położnic		syfli- tycznych		obłą- kanych		zł.	ct.
budżetu			Wynikłość z roku 1891.									
			zł.	ct.	zł.	ct.	zł.	ct.	zł.	ct.	zł.	ct.
A. Wydatki.												
I.	1-16	Płace i emolumenta etatowe	17.174	60	2.693	36	5.567	53	5.275	85	30.711	34
II.	17-21	Koszta utrzymania osób nieetatowych	12.346	46	1.724	01	4.765	98	5.602	97	24.439	42
III.	22	Pensye i emerytury	250	—	—	—	—	—	—	—	250	—
IV.	23-25	Zaopatrzenia, odstawnie i dary z łaski	107	10	14	70	183	40	37	80	343	—
V.	26	Odprawy i spłaty kwartałów pośmier- tnych	—	—	—	—	—	—	—	—	—	—
VI.	27-28	Remuneracye i zapomogi	357	—	49	—	168	—	126	—	700	—
VII.	29-38	Koszta gospodarze { 1. zwyczajne	46.428	82	6.516	08	20.780	51	19.960	64	93.686	06
		{ 2. nadzwyczajne	—	—	331	—	—	—	1.128	32	1.459	32
VIII.	39-45	" sanitarne	8.394	88 ¹ / ₂	512	72	2.019	04	930	16	11.856	80 ¹ / ₂
IX.	46	" kancelaryjne	696	90 ¹ / ₂	95	65	327	95	245	97	1.366	47 ¹ / ₂
X.	47	" kapliczne	127	50	17	50	60	—	45	—	250	—
XI.	48-52	Utrzymanie budynków { 1. zwyczajne	3.472	22	487	15	1.634	—	1.225	49	6.818	86
		{ 2. nadzwyczajne	65.000	—	—	—	—	—	—	—	65.000	—
XII.	53	Odsetki od kapitałów dłużnych	—	—	—	—	—	—	—	—	—	—
XIII.	54	Podatki i daniny	690	50 ¹ / ₂	—	—	—	—	—	—	690	50 ¹ / ₂
XIV.	55-56	Rozmaite	182	99	65	12	86	11	261	18	595	40
XV.	57	Zapomogi dla położnic	—	—	—	—	—	—	—	—	—	—
XVI.	58	Koszta utrzymania dzieci, zrodzonych na bezpłatnym oddziale położnic	—	—	545	10	—	—	—	—	545	10
XVII.	59-60	Koszta utrzymania mamek i dzieci w szpitalu św. Ludwika	12.000	—	4.663	89	—	—	—	—	16.663	89
XVIII.	61-63	Zapisy	109	50	—	—	—	—	—	—	109	50
XIX.	64	Wydatki z prawa patronatu wynikłe	7	91	—	—	—	—	—	—	7	91
XX.	65	Dyety i koszta podróży w sprawach funduszu	44	98	—	—	—	—	—	—	44	98
		Suma wydatków { 1. zwyczajnych	102.391	37 ¹ / ₂	17.384	28	35.592	52	33.711	06	189.079	23 ¹ / ₂
		{ 2. nadzwyczajnych	65.000	—	331	—	—	—	1.128	32	66.459	32
		Razem	167.391	37 ¹ / ₂	17.715	28	35.592	52	34.839	38	255.538	55 ¹ / ₂
		Do tego:	—	—	—	—	—	—	—	—	—	—
		Nadwyżka dochodów oddana fund. kraj.	—	—	—	—	—	—	—	—	—	—
		Ogólna suma wydatków	167.391	37 ¹ / ₂	17.715	28	35.592	52	34.839	38	255.538	55 ¹ / ₂
B. Dochody.												
I.	1-3	Odsetki od kapitałów	17.378	45	1.352	90	223	50	163	64	19.113	49
II.	4-9	Dochody z realności i dóbr	9.393	72	248	86	—	—	—	—	9.642	58
III.	10-12	Zwroty kosztów leczenia	81.372	97	12.920	53	34.505	74	30.892	28 ¹ / ₂	159.691	52 ¹ / ₂
IV.	13	Dochody rozmaite	190	26	78	—	—	—	60	—	328	26
		Suma dochodów	108.335	40	14.600	29	34.729	24	31.115	92 ¹ / ₂	188.780	55 ¹ / ₂
		Do tego:	—	—	—	—	—	—	—	—	—	—
		Dotacya pobrana z funduszu krajowego	59.055	97 ¹ / ₂	3.114	99	863	28	3.723	45 ¹ / ₂	66.757	70
		Ogólna suma dochodów	167.391	37 ¹ / ₂	17.715	28	35.592	52	34.839	38	255.538	55 ¹ / ₂

Stan majątku z końcem roku 1891.

		Stan czynny:		Szczegół:		Ogół:	
A)	Należności czynne:	1.	W rubr. wydatków:	a) bieżące	400 zł. — ct.		
				b) z lat ubiegłych (str. 428).	900 " 82	1.300 zł. 82 ct.	
		2.	" " dochodów:	a) bieżące	109.228 " 60 ¹ / ₂ "		
				b) z lat ubiegłych (str. 428)	44.426 " 57 ¹ / ₂ "	153.655 " 18 "	154.956 zł. — ct.
		Stan bierny:					
B)	Należności biernie w rubr. wydatków z lat ubiegłych (str. 428)					4.880 " 22 "	
				Czysty stan czynny		150.075 zł. 78 ct.	

Kwota preliminarzowa według ustawy z dnia 27. Listopada 1890.			W porównaniu z kwotą preliminarzową okazującą się wynikiłości		Uzasadnienie różnic				Należności			
							czynne		bierne			
			mniejsze większe				z roku bieżącego					
			zł.	zł.	zł.	zł.	zł.	ct.	zł.	ct.		
Porównanie sumaryczne												
30 518	—	193	kwot budżetem uchwalonych z rzeczywistymi wynikiściami	400	—	—	—					
23.044	—	1.395	poszczególnych oddziałów bez względu na pobraną z funduszu krajowego dotację przedstawia wyniki następujące:									
250	—	—										
283	—	60										
50	50	—										
I. W oddziale chorych:												
700	—	—	<i>Wydatki</i> preliminarz. wynosiły 164.214 zł.									
83.028	—	10.658	rzeczywiste " 167.391 "									
1.461	2	—	wydano więcej o 3.177 zł.									
11.338	—	519	<i>Dochody</i> preliminarz. wynosiły 105.344 zł.									
870	—	497	rzeczywiste " 108 335 "									
250	—	—	otrzymano więcej o 2.991 "									
6.448	—	371	Wynik mniej korzystny o różnicę 186 zł									
65.000	—	—										
II. W oddziale położnic:												
1.027	336	—	<i>Wydatki</i> preliminarz. wynosiły 16.049 zł.									
600	5	—	rzeczywiste " 17.715 "									
—	—	—	wydano więcej o 1.666 zł.									
350	—	195	<i>Dochody</i> preliminarz. wynosiły 11.476 zł.									
15 650	—	1 014	rzeczywiste " 14.600 "									
109	—	—	otrzymano więcej o 3.124 "									
150	142	—	Wynik korzystniejszy o różnicę 1.458 "									
III. W oddziale syfilitycznych:												
150	105	—	<i>Wydatki</i> preliminarz. wynosiły 34.535 zł.									
174.815	638	14 902	rzeczywiste " 35.593 "									
66 461	2	—	wydano więcej o 1.058 zł.									
241.276	640	14.902	<i>Dochody</i> preliminarz. wynosiły 37.143 zł.									
2.608	2.608	—	rzeczywiste " 34.729 "									
243.884	3.248	14.902	otrzymano mniej o 2.414 "									
19.070	—	11.654	Wynik mniej korzystny o sumę 3.472 "									
8.472	—	48										
149 600	—	170										
100	—	10.092										
178.242	—	228										
65.642	—	10.538										
243.884	—	1.116										
—	—	11.654										
IV. W oddziale obłąkanych:												
—	—	—	<i>Wydatki</i> preliminarz. wynosiły 26.478 zł.	400	—	—	—					
—	—	—	rzeczywiste " 34.839 "									
—	—	—	wydano więcej o 8.361 zł.									
—	—	—	<i>Dochody</i> preliminarz. wynosiły 24.279 zł.	21	51 1/2	—	—					
—	—	—	rzeczywiste " 31.116 "	109.207	09	—	—					
—	—	—	otrzymano więcej o 6.837 "	—	—	—	—					
—	—	—	Wynik mniej korzystny o różnicę 1.524 "									
—	—	—	Z porównania zaś mniej korzystnych wyników oddziału									
—	—	—	I., III. i IV. w łącznej kwocie 5.182 zł.									
—	—	—	z wynikiem korzystniejszym oddziału II. w kwocie 1.458 "	109.228	60 1/2	—	—					
—	—	—	okazuje się ogólny wynik mniej korzystny o									
—	—	—	różnicę w kwocie 3.724 zł.									
—	—	—	a zgodny z różnicą między:									
—	—	—	a) mniejszą nadwyżką dochodów w kwocie 2.608 zł.									
—	—	—	b) większą dotacją w kwocie 1.116 "									
—	—	—	czyli jak wyżej wykazano o 3.724 zł.									

Wydatki.

Krajowy szpital

Liczba		Poszczególnienie	O d d z i a ł								Wynikłość ogólna	
			I.		II.		III.		IV.			
ru- bryki	po- zyeyi		chorych	położnic	syfli- tycznych	obłą- kanych	Wynikłość z roku 1891.				zł.	ct.
budżetu		zł.	ct.	zł.	ct.	zł.	ct.	zł.	ct.	zł.	ct.	
I.		Płace i emolumenta etatowe.										
1		Dyrektor, płaca 1.600 zł. trzy dodatki pięcioletnie po 300 zł. 900 „	1.275	—	175	—	600	—	450	—	2.500	—
2		5 prymaryuszów, płaca po 1.200 zł. 6.000 zł. — ot dodatki pięciol po 200 zł 2.433 „ 89 „	5.200	—	—	—	1.800	—	1.433	89	8.433	89
3		2 profesorów prymaryuszów dla okuli- styki i położnictwa po 650 zł. 650	—	—	650	—	—	—	—	—	1.300	—
4		7 sekundaryuszów I. klasy po 600 zł. 2.264	16	—	600	—	600	—	505	83	3.969	99
5		4 „ II „ „ „ 500 „ 1.928	92	—	—	—	—	—	—	—	1.928	92
6		Akuszerka, płaca 400 „ 3 dodatki pięcioletnie 120 „	—	—	520	—	—	—	—	—	520	—
7		Aptekarz, płaca 800 zł. 2 podatki pięcioletnie 200 „ dodatek na mieszkanie 200 „	612	—	84	—	288	—	216	—	1.200	76
8		Prosektor, płaca 396	66	—	54	44	186	66	140	—	777	—
9		Chemik patologii, płaca 357	—	—	49	—	168	—	126	—	700	—
10		Kapelan, płaca 600 zł. dodatek na mieszkanie 200 „	408	—	56	—	192	—	144	—	800	—
11		Rządca, płaca 1.200 zł. 3 dodatki pięcioletnie 600 „	918	—	126	—	432	—	324	—	1.800	—
12		2 oficyałów, płaca po 1.000 zł. 2.000 zł. dodatki pięciolet. po 150 „ 750 „	1.403	—	192	—	660	—	495	—	2.750	—
13		2 pisarzy, płaca po 600 zł. 1.200 zł. — ct. dodatki pięciolet. po 100 zł. 242 „ 76 „ „ na mieszkanie 100 „ 200 „ — „	837	81	114	99	394	26	295	70	1.642	76
14		Dozorca domu, płaca 400 zł. — ct. wikt II kl. (wzmocniony) 280 „ 47 „ relutum na mieszkanie 280 „ — „	—	—	—	—	—	—	960	47	960	47
15		Wózny, płaca 300 zł. — ot. dodatki pięcioletnie 150 „ 28 „ dodatek na ubiór 50 „ — „	255	14	35	02	120	07	90	05	500	26
16		Odźwierny, płaca 150 zł. — ct. 3 dodatki pięcioletnie 90 „ — „ dodatek na ubiór 50 „ — „ wikt II. klasy 237 „ 27 „	268	91	36	91	126	54	94	91	527	27
		Razem	16.774	60	2.693	36	5.567	53	5.275	85	30.311	34
		Do tego: Zaliczki udzielone na płace 475 zł. po strąceniu spłaconych rat 75 „	400	—	—	—	—	—	—	—	400	—
		Suma rubryki I.	17.174	60	2.693	36	5.567	53	5.275	85	30.711	34

św. Łazarza w Krakowie.

Wydatki.

Kwota preliminarjowa według ustawy z dnia 27 Li- stopada 1890	W porównaniu z kwotą prelimi- nowaną okazują się wyniki		Uzasadnienie różnic	Należności						
	wynikłości			czynne		bierne				
	z roku bieżącego			z roku bieżącego		z roku bieżącego				
	zł.	zł.		zł.	ct.	zł.	ct.			
2.500	—	—								
8.434	—	—								
1.300	—	—								
4.200	230	—								
2.000	71	—								
520	—	—								
			<i>Wydatek mniejszy z powodu interkalaryów.</i>							
1.200	—	—								
800	22	—								
700	—	—								
800	—	—								
1.800	—	—								
2.750	—	—								
1.643	—	—								
880	—	80								
501	1	—	<i>Wydatki większe wedle rzeczywistego kosztu wiktów obli- czonych do LW. 25.077/1892.</i>							
490	—	37								
30.518	324	117								
—	—	400	<i>Wydatek niepreliminowany znajduje pokrycie w przypisa- nych obok do zwrotu należnościach, ściąganych z płac (vide rubr. IV. poz. 13. b. dochodów).</i>				400	—	—	—
30.518	324	517				400	—	—	—	
		193								

św. Łazarza w Krakowie.

Wydatki.

Kwota preliminar. wedle ustawy z dnia 27. Li- stopada 1890.	W porównaniu z kwotą prelimi- nowaną okazują się wyniki		Uzasadnienie różnic	Należności			
	mniejsze	większe		czynne		bierne	
				z roku bieżącego			
zł.	zł.	zł.	zł.	ct.	zł.	ct.	
1.200	—	—					
160	—	—					
3.864	—	415	Wydatek większy, gdyż na skutek droższych artykułów żywności wynosił wikt Sióstr rocznie więcej od preliminowanego po 28 zł. 32 ct.				
3.460	—	206	Wydatek większy ponieważ dla zwiększonych czynności kancelaryjnych, wykazanych w sprawozdaniu komitetu administracyjnego do LW. 14.400/1891 przyjęto musiano od czerwca 1891. 8-go dyetaryusza.				
750	—	—					
1.020	9	—	Wydatek mniejszy, gdyż przez krótki czas nie było starszego dozorcey na oddziale III.				
1.120	—	3	Wydatek nieznacznie większy wedle rzeczywistego kosztu.				
3.136	—	398	Wydatki większe spowodowało utrzymywanie większej ilości posługi o 6 osób dla zwiększonego stanu chorych.				
5.900	—	448					
200	—	—					
2.234	66	—	Wydatek mniejszy w kosztach wikt, który wynosił dla 1 osoby mniej o kwotę 5 zł 48 ct. od preliminowanego.				
23 044	75	1.470					
		1.395					
250	—	—					
73	—	—					
150	—	—					
60	—	—					
233	—	60	Wydatek niepreliminowany, przyznany do LW. 6 417/1891 i uchwalony następnie budżetem na r. 1892.				
	—	60					
50	50	—	Z tego tytułu nie wydano, gdyż nie było potrzeby.				

Wydatki.

Krajowy szpital

Liczba	Poszczególne	O d d z i a ł								Wynikłość ogólna	
		I.		II.		III.		IV.			
		ru- bryki	po- zyeji	chorych	położnic	syfli- tycznych	obłą- kanych	Wynikłość z roku 1891.		zł.	ct.
budżetu		zł.	ct.	zł.	ct.	zł.	ct.	zł.	ct.	zł.	ct.
VI.	Remuneracye i zapomogi.										
27	Urzednicy c. k. kasy krakowskiej za prowadzenie czynności kasowych	102	—	14	—	48	—	36	—	200	—
28	Funkcyonaryusze szpitalni	255	—	35	—	120	—	90	—	500	—
	Suma rubryki VI.	357	—	49	—	168	—	126	—	700	—
VII.	Koszta gospodarcze.										
29	Zywienie chorych:										
	a) Zwykła strawa i dodatki	25.152	40	3.553	26	10.878	46	11.231	70	50.815	82
	b) 5 Sióstr Miłosierdzia zatrudnionych w kuchni:										
	a) Płaca po 80 zł. 400 zł. — ct.										
	β) Wikt „ 196 „ 32 ct. 981 „ 60 „	704	62	96	71	331	58	248	69	1.381	60
	c) Służba kuchenna i magazynowa:										
	a) Płaca 9 sług po 48 zł. 432 zł. 1 parobka 60 „ 492 zł. — ct.										
	β) Wikt 10 osób po 112 zł. 52 ct. 1.125 „ 20 „	850	77	116	20	400	13	300	10	1.667	20
	γ) Gratyfikacye 50 „ — „										
	d) Opał do kuchni	730	08	100	21	343	56	257	67	1.431	52
	e) Naczynia i sprzęty kuchenne	72	15	9	90	33	95	25	47	141	47
	f) Pieczywo (mąka i drożdże)	2.480	49	400	86	1.464	66	1.434	84	5.780	85
	g) Wino dla chorych	319	79	61	26	150	92	384	06	916	08
30	Lekarz dyżurny, wikt z pieczywem i winem	196	89	27	02	92	66	69	49	386	06
	do przeniesienia	30.507	19	4.365	42	13.695	92	13.952	02	62.520	55

św. Łazarza w Krakowie.

Wydatki.

Kwota preliminarzowa według ustawy z dnia 27 Li- stopada 1890.	W porównaniu z kwotą prelimi- nowaną okazują się wynikiłości		Uzasadnienie różnic	Należytości			
				czynne		bierne	
	z roku bieżącego						
zł.	mniejsze zł.	większe zł.		zł.	ct.	zł.	ct.
200	—	—					
500	—	—					
700	—	—					
41.000	—	9.816	<p><i>Wydatek większy z powodu że w preliminarzu na r. 1891. wstawiono koszt tylko dla 205.000 dni po 20 ct. dziennie, podczas gdy z powodu wyższych cen artykułów żywności koszt dzienny wynosił po 23.6 ct. zaś ilość dni była większą o 10.540 a nadto, że w pozycji tej mieści się koszt wina użytego na polewki i do potraw w kwocie 1.095 zł. zarachowywanego dawniej w pozycji 29. g.</i></p> <p>Ilość dni leczenia wynosiła w roku 1888. — 185.871 „ 1889. — 201.635 „ 1890. — 196.901 „ 1891. — 215.540</p>				
1.240	—	142	<p><i>Wydatek większy w kosztach wikt z powodu podanego przy poz 17. b.</i></p>				
1.722	55	—	<p><i>Wydatek mniejszy z powodu podanego przy poz. 21.</i></p>				
1.050	—	382	<p><i>Wydatek większy wynika z rozdziału rzeczywistego kosztu wykazanego rachunkiem do LW. 14.770/1892.</i></p>				
200	59	—	<p><i>Wydatek mniejszy wedle potrzeby.</i></p>				
5.700	—	81	<p><i>Wydatek większy z powodu większej ilości chorych.</i></p>				
2.900	1.984	—	<p><i>Wydatek mniejszy, gdyż koszt wina użytego do potraw i na polewki, zarachowano przy poz. 29. a.</i></p>				
320	—	66	<p><i>Wydatek większy wedle rzeczywistego kosztu wikt, obliczonego do LW. 25.077/1892.</i></p>				
54.132	2.098	10.487					

Wydatki.

Krajowy szpital

Liczba		Poszczególnienie	O d d z i a ł								Wynikłość ogólna	
			I.		II.		III.		IV.			
ru- bryki	po- zyczy		chorych	położnic	syfli- tycznych	obłą- kanych	Wynikłość z roku 1891.					
budżetu			zł	ct.	zł	ct.	zł	ct.	zł	ct.	zł	ct.
VII.		Z przeniesienia . . .	30.507	19	4.365	42	13.695	92	13.952	02	62.520	55
	31	Opał sal, łazienek i innych ubikacyj .	4.422	68	607	03	2.081	26	1.560	95	8.671	92
	32	Oświetlenie:										
		a) Koszt użytego gazu 23.526 m ³ po 85 ct.	1.999	71								
		b) Tantiema	45	38								
		c) Nafta, świece i t. p.	1.470	22								
		d) 4-ta rata amortyzac.	813	37								
		e) Lampiarz:										
		a) płaca 64 zł. — ct.										
		b) wikt 112 „ 52 „ 176 „ 52 „	2.297	66	315	37	1.081	24	810	93	4.505	20
	33	Sprzęty gospodarcze: 1. zwyczajne	1.023	86	140	53	481	82	361	36	2.007	57
		2. nadzwyczajne	—	—	331	—	—	—	221	32	552	32
	34	Utrzymanie jednej pary koni:										
		a) Reparacya wozów, uprzęży i karma 487 zł. 61 ct.										
		b) Furman:										
		α) płaca 64 zł. — ct.										
		β) wikt 112 „ 52 „ 176 „ 52 „	338	71	46	49	159	39	119	54	664	15
	35	Utrzymanie ogrodów:										
		a) warzywnego	575	54	79	58	—	—	—	—	655	12
		b) spacerowego	76	50	10	50	36	—	27	—	150	—
		c) ogrodnik, płaca	183	60	25	20	86	40	64	80	360	—
	36	Utrzymanie pralni:										
		a) Opał 1.736 zł. 99 ct.										
		b) Mydło, farbka, krochmal i t. p. 1.555 „ 42 „										
		c) 2 Siostry Miłosierdzia:										
		α) Płaca po 80 — 160 —										
		β) Wikt po 196-32 392 64 552 zł 64 ct.										
		d) Utrzymanie służby:										
		α) Płaca 11 osób 540 —										
		β) Wikt 11 osób po 112-52 1.237-72 1.777 „ 72 „	2.867	61	393	59	1.349	46	1.012	11	5.622	71
	37	Bielizna, pościel i odzież:										
		a) Zakupno i naprawa:										
		1. zwyczajne 7.026 zł. 60 ct.										
		2. nadzwyczajne „ — „	—	—	—	—	—	—	907	—	907	—
		b) 2 Siostry Miłosierdzia:										
		α) Płaca po 80 — 160 —										
		β) Wikt „ 196-32 392 64 552 zł. 64 ct.										
		do przeniesienia zwycz. 7.579 zł. 24 ct.	42.293	35	5.983	71	18.971	49	17.908	71	85.157	26
		nadzwyczajne	—	—	331	—	—	—	1.128	32	1.459	32

św. Łazarza w Krakowie.

Wydatki.

Kwota preliminarzowa według ustawy z dnia 27. Li- stopada 1890.	W porównaniu z kwotą prelimi- nowaną okazują się wyniki		Uzasadnienie różnic	Należności			
	wynikłości			czynne		bierne	
	z roku bieżącego						
	zł.	zł.		zł.	ct.	zł.	ct.
54.132	2.098	10.487					
6.600	—	2.072	Wydatek większy z powodu wyższej przeciętnej ceny węgla grubych na cetrnarze cłowym o 4 133 ct., zwiększonego rozchodu węgla z powodu ostrej i przewlekłej zimy, oraz większej ilości opalanych ubikacyj dla oddziału chorób zakaźnych LW. 14.770/1892.				
4.600	95	—	Wydatek mniejszy przeważnie z powodu redukcji płomieni i palników gazowych.				
2.000	—	7	Wydatek nieznacznie większy wedle rzeczywistej potrzeby.				
552	—	—					
700	36	—					
750	95	—	Wydatki mniejsze, gdyż nie było potrzeby wyczerpania kwot preliminarzowych.				
150	—	—					
360	—	—					
5.234	—	389	Wydatek większy z powodu zwiększonego stanu chorych i większej ilości opieranej bielizny, pościeli i odzieży.				
909	2	—	Wydatek mniejszy wedle rzeczywistej wynikłości.				
74.526	2.324	12.955					
1.461	2	—					

Wydatki.

Krajowy szpital

Liczba		Poszczególnienie	O d a z i a ł								Wynikłość ogólna	
			I.		II.		III.		IV.			
ru- bryki	po- zycy		chorych		położnic		syfli- tycznych		obłą- kanych		zł.	ct.
budżetu			Wynikłość z roku 1891.									
			zł.	ct.	zł.	ct.	zł.	ct.	zł.	ct.	zł.	ct.
VII.	37	Z przeniesienia zwyczaj. 7.579 zł. 24 ct. nadzwyczajne	42.293	35	5.983	71	18.971	49	17.908	71	85.157	26
		c) 2 szwaczki: α) płaca 137 zł. 40 ct. β) wikt 112 „ 52 „ 249 zł. 92 ct.	3.778	66	483	39	1.641	11	1.926	—	7.829	16
	38	Słoma do sienników	356	81	48	98	167	91	125	93	699	63
		Suma wydatków { zwyczajnych nadzwyczajnych	46.428	82	6.516	08	20.780	51	19.960	64	93.686	05
		Ogólna suma rubryki VII.	46.428	82	6.847	08	20.780	51	21.088	96	95.145	37
VIII.		Koszta sanitarne.										
	39	Lekarstwa	2.280	95	230	43	803	66	501	44	3.816	48
	40	Utrzymanie apteki: a) Opał 149 zł. 82 ct. b) 2 Siostry Miłosierdzia: α) płaca po 80.— 160.— β) wikt „ 196.32 392.64 552 zł. 64 ct.										
		c) 2 laborantki: α) płaca po 48 — 96.— β) wikt „ 112 52 225.04 321 zł. 04 ct.	521	99	71	64	245	63	184	24	1.023	50
	41	Laboratorium chemiczno-patologiczne	50	—	—	—	50	—	—	—	100	—
	42	Potrzeby sanitarne	4.794	89½	114	62	793	—	200	29	5.902	80½
	43	Potrzeby opatrunkowe, jak szcudła, buty i t. p.	249	64	—	—	—	—	—	—	249	64
	44	Instrumenta chirurgiczne	413	16	84	47	87	10	14	45	599	18
	45	Koszta pogrzebowe	84	25	11	56	39	65	29	74	165	20
		Suma rubryki VIII.	8.394	88½	512	72	2.019	04	930	16	11.856	80½
IX.		Koszta kancelaryjne.										
	46	Druki, litografie, potrzeby do pisania, koszta insercyjne i t. p.	696	90½	95	65	327	95	245	97	1.366	47½
X.		Koszta kapliczne.										
	47	Utrzymanie kościoła	127	50	17	50	60	—	45	—	250	—

św. Łazarza w Krakowie.

Wydatki.

Kwota preliminar. według ustawy z dnia 27. Ił. stycznia 1890.	W porównaniu z kwotą prelimi- nowaną okazują się wynikiłości		Uzasadnienie różnic	Należytości				
	zł.	mniejsze		większe	czynne		bierne	
		zł.		zł.	z roku bieżącego			
		zł.		zł.	zł.	ct.	zł.	ct.
74.526 1.461	2.324 2	12.955 —						
7.752 750	— 50	77 —	Wydatek większy spowodował przeważnie droższy wikt Siostr Miłosierdzia, jak podano przy poz. 17. b. Wydatek mniejszy zastosowany do potrzeby.					
83.028 1.461	2.374 2	13.032 —						
84.489	2.376	13.032						
		10.656						
3.000	—	816	Wydatek większy z powodu zwiększonej ilości chorych i dni leczenia wykazanych przy poz. 29. a. Przekroczenie tego wydatku znajduje częściowe pokrycie w zaoszczędzeniu przy poz. 42.					
888	—	136	Wydatek większy spowodowały koszta pod a. wykazane z powodu podanego przy poz 31. tudzież wykazane pod b. β. z powodu jak przy poz. 17. b.					
100 6.200	— 297	— —						
800 600 250	50 1 85	— — —	Wydatki mniejsze zastosowane tylko do koniecznej potrzeby.					
11.338	433	952						
		519						
870	—	497	Wydatek większy spowodował konieczny nakład druków na nowe protokoły stanu chorych, oraz księgi ma- gazyńowe.					
250	—	—						

Wydatki.

Krajowy szpital

Liczba		Poszczególnienie	O d d z i a ł								Wynikłość ogólna	
			I.		II.		III.		IV.			
ru- bryki	po- zycy		chorych		położnic		syfili- tycznych		obłą- kanych		zł.	ct.
budżetu			Wynikłość z roku 1891.									
			zł.	ct.	zł.	ct.	zł.	ct.	zł.	ct.	zł.	ct.
XI.		Utrzymanie budynków.										
	48	Konserwacye i reparacye:										
		1. zwyczajne	2.403	75	329	93	1.131	18	848	38	4.713	24
		2. nadzwyczajne: budowa pawilonu .	65.000	—	—	—	—	—	—	—	65.000	—
	49	Utrzymanie wodociągów i maszyny pa- rowej	443	68	60	91	208	79	156	59	869	97
	50	Asekuracya budynków i ruchomości .	116	59	26	56	54	87	41	15	239	17
	51	Czyszczenie kominów	202	20	27	75	95	16	71	37	396	48
	52	Wynagrodzenie za czynności techniczne	306	—	42	—	144	—	108	—	600	—
		Suma wydatków { zwyczajnych .	3.472	22	487	15	1.634	—	1.225	49	6.818	86
		{ nadzwyczajnych	65.000	—	—	—	—	—	—	—	65.000	—
		Ogólna suma rubryki XI.	68.472	22	487	15	1.634	—	1.225	49	71.818	86
XII.	53	Odsetki od kapitałów	—	—	—	—	—	—	—	—	—	—
XIII.		Podatki i daniny.										
	54	a) Z gruntów i realności szpital- nych 96 zł. 85 ct.										
		b) Z dóbr w Prądniku czerwonym . . . 593 „ 65 1/2 „										
		c) Z dóbr w Tropiszowie — „ „	690	50 1/2	—	—	—	—	—	—	690	50 1/2
XIV.		Rozmaite.										
	55	Utrzymanie biblioteki lekarskiej . . .	16	37	2	25	7	70	5	78	32	10
	56	Rozmaite nieprzewidziane:										
		a) Koszta sądowe, por- torya i inne drobne 131 zł. 30 ct										
		b) Czynsz dzierżawny domu przedpogrze- bowego na cmenta- rze 150 „ — „										
		c) Ubezpieczenie robo- tników od wypad- ków 45 „ 40 „										
		Do przeniesienia 326 zł. 70 ct.	16	37	2	25	7	70	5	78	32	10

św. Łazarza w Krakowie.

Wydatki.

Kwota preliminar. wedle ustawy z dnia 27. Li- stopada 1890.	W porównaniu z kwotą prelimi- nowaną okazują się wynikłości		Uzasadnienie różnic	Należytości			
				czynne		bierne	
				z roku bieżącego			
	zł.	zł.		zł.	ct.	zł.	ct.
3.900	—	814	<p><i>Wydatek większy</i> wynikł na skutek nieprzewidzianego bu- dżetem przerobienia stropów w pawilonach kosztem 921 zł. 82 ct LW. 27.260 i 42.326 z r. 1891. Z kredytu na rok 1891. uchwalonego w kwocie 65.000 zł. wydano w ciągu roku na przedwstępne roboty kwotę 2.817 zł. 17 ct. resztę zaś nieużytego kredytu 62.182 . 83 „ przeniesiono na rachu- nek roku 1892. w myśl uchwały wys. Sejmu z d. 2. kwietnia 1892. razem jak wyżej 65.000 zł. — ct.</p>				
65.000	—	—					
1.300	430	—	<p><i>Wydatek mniejszy</i> z powodu, że w roku tym nie było znacznie- szych reparacyj części składowych maszyny parowej. <i>Wydatek mniejszy</i> zależny od wysokości i wymiaru premii asekuracyjnej.</p>				
250	11	—					
398	2	—	<p><i>Wydatek mniejszy</i> wedle rzeczywistej potrzeby.</p>				
600	—	—					
6.448	443	814					
65.000	—	—					
71.448	443	814					
—	—	371					
—	—	—					
1.027	336	—	<p><i>Wydatek mniejszy</i> zależny od wymiaru a nadto z powodu, że dzierżawca Tropiszowa nie żądał zwrotu przypa- dającej należytości.</p>				
100	68	—		<p><i>Wydatek mniejszy</i> zastosowany do rzeczywistej potrzeby.</p>			
100	68	—					

św. Łazarza w Krakowie.

Wydatki.

Kwota preliminar. według ustawy z dnia 27. Li- stopada 1890. zł.	W porównaniu z kwotą prelimi- nowaną okazują się wyniki		Uzasadnienie różnic	Należności			
	wynikłości			czynne		bierne	
	mniejsze	większe		z roku bieżącego			
	zł.	zł.		zł.	ct.	zł.	ct.
100	68	—	Wydatek większy dla zmienności obok poszczególnionych wydatków tej rubryki.	—	—	—	—
500	—	63		—	—	—	—
600	68	63		—	—	—	—
	5			—	—	—	—
350	—	195	Wydatki większe z powodu większej ilości dzieci do karmienia oddanych jak i utrzymywanych mamek z oseskami.	—	—	—	—
3 650	—	1.014		—	—	—	—
12 000	—	—		—	—	—	—
15.650	—	1.014		—	—	—	—
38	—	—	Wydatki mniejsze gdyż nie było potrzeby wyczerpania kwot preliminarowanych.	—	—	—	—
31	—	—		—	—	—	—
40	—	—		—	—	—	—
109	—	—		—	—	—	—
150	142	—	Nadwyżki dochodów nie oddano żadnej, gdyż rzeczywiste wydatki 4-ch oddziałów były większe od preliminarowanych o kwotę 14.262 zł. Gdy zaś rzeczywiste dochody oddziału I, II i IV były większe tylko o kwotę 12 952 zł. a natomiast oddziału III. były mniejsze o 2.414 „ czyli z porównania większe tylko o . . . 10.538 „ okazuje się zatem wynik mniej korzystny o różnicę 3.724 „ a po strąceniu niekorzystnego wyniku, wykazanego przy pozycji 14. dochodów w kwocie 1.116 „ pozostaje jak obok 2.608 „	—	—	—	—
150	105	—		—	—	—	—
2.608	2.608	—		—	—	—	—
				—	—	—	—

Dochody.

Krajowy szpital

Liczba		Poszczególnienie	O d d z i a ł								Wynikłość ogólna		
			I.		II.		III.		IV.				
ru- bryki	po- zycyi		chorych	położnic	syfli- tycznych	obłą- kanych	Wynikłość z roku 1891.						
budżetu			zł.	ct.	zł.	ct.	zł.	ct.	zł.	ct.	zł.	ct.	
I.		Odsetki od efektów, kapitałów i fundacyj.											
1		Od efektów	3.534	17	641	13	72	—	—	—	—	4.247	30
2		Od kapitałów:											
		a) 4½% od kapitału spłacanego przez fundusz krajowy	12 692	08	711	77	—	—	—	—	—	13.403	85
		b) 4% od kapitału należącego się od kahału żydowskiego w Olkuskę	—	—	—	—	—	—	—	—	—	—	—
3		Od fundacyj	1.152	20	—	—	151	50	163	64	—	1.467	34
		Suma rubryki I	17.378	45	1.352	90	223	50	163	64	—	19.118	49
II.		Dochody z realności i dóbr.											
4		Czynsz dzierżawny z Tropiszowa	4.067	28	—	—	—	—	—	—	—	4.067	28
5		Czynsz dzierżawny z Prądnika czerwonego	3.400	—	—	—	—	—	—	—	—	3 400	—
6		Czynsz emfiteutyyczny z folwarku Przegonia duchowna	50	—	—	—	—	—	—	—	—	50	—
7		Czynsz za salę wykładową kliniki od c k. Rządu	150	—	—	—	—	—	—	—	—	150	—
8		Dochód z ogrodu szpitalnego	1.726	44	241	86	—	—	—	—	—	1.968	30
9		Czynsz dzierżawny z domu w Krowodrzy	—	—	7	—	—	—	—	—	—	7	—
		Suma rubryki II	9 393	72	248	86	—	—	—	—	—	9.642	58
III.		Zwroty kosztów leczenia.											
10		Od funduszu krajowego galicyjskiego	73.773	85	12.167	19	29.718	40	21.079	64	—	136.739	08
11		Od samopłacących	5.452	08	554	26	2.687	92	9.000	22	—	17.694	48
12		Od funduszy obokrajowych i innych	2.147	04	199	08	2.099	42	812	42½	—	5.257	96½
		Suma rubryki III	81.372	97	12.920	53	34.505	74	30.892	28½	—	159.691	52½

Św. Łazarza w Krakowie.

Dochody.

Kwota preliminarjowa według ustawy z dnia 27. Listopada 1890.	W porównaniu z kwotą preliminarjowaną okazują się wyniki		Uzasadnienie różnic	Należności			
	wynikłości			czynne		bierne	
	z roku bieżącego			z roku bieżącego		z roku bieżącego	
	zł.	zł.		zł.	ct.	zł.	ct.
4.230	—	17	<i>Dochód większy</i> wedle rzeczywistego stanu efektów.				
13.404	—	—					
9	9	—	Z tego tytułu dotąd nie otrzymano na poczet łącznej zaległości w kwocie 254 zł. 74 1/2 ct. mimo corocznych urgensów, ponawianych za pośrednictwem tu-tejszego c. k. Namiestnictwa.	9	43 1/2	—	—
1.427	—	40	<i>Dochód większy</i> z powodu przyrostu kapitałów w fundacyach Dąbkowskiego i Mszalnej po 100 zł. a nadto ściągnięcia zaległości w fundacyi Małeckiego.	12	08	—	—
19.070	9	57		21	51 1/2	—	—
	—	48					
4.052	—	15	<i>Dochód większy</i> zależny od kursu rubli, którymi czynsz bywa opłacany.				
3.400	—	—					
50	—	—					
150	—	—					
1.800	—	168	<i>Dochód większy</i> z powodu obfitszego zbioru jarzyn.				
20	13	—	<i>Dochód mniejszy</i> gdyż z tego tytułu otrzymano za I. pół-rocze 1891 tylko 14 zł. z których połowa w kwocie 7 zł. przypadła na rzecz funduszu podrzutków. Przytem zauważa się, że dom ten sprzedano gminie Krowodrza za 1.710 zł. 50 ct. płatne w 4-ch rocznych ratach od r. 1891. po 427 zł. 62 ct., za które zakupowane bywają na rzecz tych funduszy efekta, a uzyskane odsetki pobierane do rubr. I. poz. 1. dochodów.				
9.472	13	183					
	—	170					
131.000	—	5.739	<i>Dochód większy</i> z powodu większej ilości chorych i dni leczenia.	107.654	18	—	—
15.000	—	2.695	<i>Dochody większe</i> zależne od ilości leczonych samopłacących i na koszt funduszy obcokrajowych.	—	—	—	—
3.600	—	1.658		1.552	91	—	—
149.600	—	10.092	* Straciwszy z wykazanych obok zaległości czynnych w kwocie 109.207 zł. 09 ct. i takichże zaległości z lat ubiegłych w kwocie 44 181 - 25 1/2 „ zatem od ogólnej kwoty . . . 153.388 zł. 35 1/2 ct. zarachowane należności rachun-	109.207	09*	—	—

do przeniesienia 153.388 zł. 35 1/2 ct.

Dochody.

Krajowy szpital

Liczba		Poszczególnienie	O d d z i a ł								Wynikłość ogólna	
			I.		II.		III.		IV.			
			ru- bryki	po- zyeyi	chorych	położnic	syfli- tycznych	obłą- kanych	Wynikłość z roku 1891.			
budżetu			zł.	ct.	zł.	ct.	zł.	ct.	zł.	ct.	zł.	ct.
IV.		Dochody rozmaite.										
	13	a) Ze sprzedaży zużytych sprzętów i inne drobne	46	81	—	—	—	—	—	—	46	81
		b) Zwroty zaliczek na płace z lat ubiegłych	143	45	78	—	—	—	60	—	281	45
		<u>Suma rubryki IV.</u>	190	26	78	—	—	—	60	—	328	26
—	14	Dotacya pobrana z funduszu krajowego	59.055	97½	3.114	99	863	28	3 723	45½	66.757	70

św. Łazarza w Krakowie.

Dochody.

Kwota prelimin. wedle ustawy z dnia 27 Li- stopada 1890	W porównaniu z kwotą prelimi- nowaną okazują się wynikiłości		Uzasadnienie różnic	Należytości			
	zł.	mniejsze większe zł. zł.		czynne		bierne	
				z roku bieżącego			
	zł.	zł.		zł.	ct.	zł.	ct.
			Z przeniesienia 153.388 zł. 35 ¹ / ₂ ct.				
100	53	—	kami za III i IV. kwartał 1891. oddziałów I, II. i III. tudzież za IV. kwartał 1891. oddziału IV. w łącznej kwocie 71.586 „ 61 „ które pobrano na rachunek roku 1892. pozostaje właściwa zaległość z koń- cem roku 1891. w kwocie . . . 81.801 zł. 74 ¹ / ₂ ct. zgodna z odnośnymi protokołami stanu chorych, przedłożonymi za rok 1891.				
—	—	281	<i>Dochód mniejszy dla zmienności wpływów tej pozycji.</i>				
100	53	281	<i>Dochód ten budżetem nie objęty stanowi zwrot zaliczek wydanych, a zarachowanych na rubryki stałe w myśl uchwały wys. Sejmu z dnia 14. Października 1874.</i>	—	—	—	—
—	—	228					
65.642	—	1.116	<i>Dochód większy z powodu, że rzeczywiste wynikiłości były mniej korzystne od preliminarowanych, jak to wyka- zano przy poz. 66. wydatków, co spowodowało do pobrania dla pokrycia niedoborów większej dotacji.</i>	—	—	—	—

Wykaz należności

czynnych i biernych z lat ubiegłych z końcem roku 1891.

Liczba		P o s z c z e g o l n i e n i e	Należności				
			czynne		bierne		
			zł.	ct.	zł.	ct.	
		A. Wydatki.					
I.		Płace i emolumenta etatowe.					
	1-16	Zwrot zaliczek na płace	84	30	—	—	
		Koszta gospodarcze.					
VII.		Koszta gospodarcze.					
	32	Zarząd gazowni miejskiej w Krakowie reszta za urządzenia gazowe .	—	—	4.880	22	
		Podatki i daniny.					
XIII.		Podatki i daniny.					
	54	Zwrot podatków z dóbr Rączna	350	17	—	—	
XIV.		Rozmaite					
	56	Rozmaite	466	35	—	—	
		Suma A.	900	82	4 880	22	
		B. Dochody.					
I.	1-3	Odsetki od kapitałów i fundacyj	245	31	—	—	
III.	10-12	Zwroty kosztów leczenia.					
		a) Od samopłacących	214	zł. 15	ct.		
		b) „ funduszów obcokrajowych	4.959	„ 41	„		
		c) „ stron rozmaitych niewysledzonych	39.007	„ 70½	„		
			44.181	26½	—	—	
		Suma B.	44.426	57½	—	—	
		Do tego „ A.	900	82	4.880	22	
		Razem	45.327	39½	4.880	22	

VII.

FUNDUSZ POLICYI KRAJOWEJ.

ZAMKNIĘCIE RACHUNKU

za rok

1891.

Wydatki.

Fundusz policyi krajowej.

Liczba		Poszczególnienie	Wydatki w r. 1891.		Kwota prelimino- wana wedle ustawy z d. 27 listop. 1890.
ru- bryki	po- zytyj		zł.	ct.	
budżetu			zł.	ct.	zł.
W y d a t k i.					
I.	1.	Utrzymanie więźniów w domach przymusowej pracy i poprawy .	1 956	14	800
II.	2.	Rozmaite	—	—	5
		<i>Suma wydatków rzeczywistych, budżetem objętych .</i>	1.956	14	805
	3	Nadwyżka dochodów przeniesiona do funduszu krajowego . .	4.072	80	5.265
		Suma wszystkich wydatków	6 028	94	6.070

Zamknięcie rachunku za rok 1891.

Wydatki.

W porównaniu z kwotą preliminowaną okazują się wydatki		Uzasadnienie różnic	Należytości			
			czynne		bierne	
mniejsze zł.	większe zł.		z roku bieżącego			
			zł.	ct.	zł.	ct.
—	1.156	<i>Do pozycji 1. Wydatek większy, albowiem z zaprowadzeniem w innych prowincjach państwa domów przymusowej pracy i poprawy w myśl ustawy z dnia 24. Maja 1885, Dz. ust. p. Nr. 90. zwiększa się też corocznie liczba utrzymywanych w tych zakładach corrigendów przynależnych do Galicyi; w skutek czego i kosztów tej rubryki nie można z wszelką ścisłością preliminować — co jednak na podstawie doświadczeń z lat kilku w przyszłości uskutecznić będzie można.</i>	202	—	—	—
5	—	<i>Do pozycji 2. Wydatek mniejszy, ponieważ nie okazała się potrzeba wyczerpania tej rubryki.</i>	202	—	—	—
5	1.156					
	1.151					
1.192	—					
1.192	1.151					
41						

Dochody.

Fundusz policyi krajowej.

Liczba		Poszczególnienie	Dochody w roku 1891		Kwota prelimino- wana wedle ustawy z dnia 27. listopada 1890.
ru- bryki	po- zycei		zł.	ct.	
budżetu			zł.	ct.	zł.
D o c h o d y.					
I.	1	5% od kapitału na realności w Krakowie zahipotekowanego, w kwocie 109 złp. 1 gr. należytość zaległa 2 zł. 74 ct. „ bieżąca 1 „ 37 „	4	11	1
	2	4 ¹ / ₂ % od kapitału 132,859 zł. wypożyczonego funduszowi krajowemu (patrz budżet tegoż funduszu rubr. XVI. poz. 186 wydatków)	5.970	83	5.979
	3	4 ¹ / ₂ % od obligacyj galicyjskiej pożyczki krajowej z roku 1884.	54	—	90
<u>Suma rubryki I.</u>			6.028	94	6.070
II.	4	Rozmaite	—	—	—
<u>Suma dochodów rzeczywistych, zgodna z ogólną sumą wydatków</u>			6.028	94	6.070

Stan majątku obrotowego z końcem roku 1891.

Stan czynny. Należytość czynna: Zwrot kosztów utrzymania w Zakładzie przymusowej pracy i poprawy w Korneuburgu, za jednego niewoleńca (sprawa ściągnięcia tych kosztów jest w toku)	202 zł.
Stan bierny	—
Czysty stan czynny	<u>202 zł.</u>

Zamknięcie rachunku za rok 1891.

Dochody.

W porównaniu z kwotą preliminowaną okazują się dochody		Uzasadnienie różnic	Należytości			
			z roku bieżącego			
mniejsze	większe		czynne	bierno		
zł.	zł.		zł.	ct.	zł.	ct.
—	3	<p><i>Do pozycyi 1. Dochód większy, ponieważ w roku bieżącym uiszczono odsetki zaległe z dwóch lat poprzednich.</i></p> <p><i>Do pozycyi 2. Dochód mniejszy, albowiem odsetki od pożyczki udzielonej funduszowi krajowemu, pobierano od dnia rzeczywistych wypłat tej pożyczki uskutecznionej w kilku terminach, preliminowano zaś od całej pożyczki naraz.</i></p> <p><i>Do pozycyi 3. Dochód mniejszy, według rzeczywistego stanu efektów, których mniejsza ilość pozostała, niż w preliminarzu przewidziane było.</i></p>				
8	—					
36	—					
44	3					
—	—					
44	3			—	—	

Wydatki <i>większe</i> od budżetu o	1.151 zł.
Dochody <i>mniejsze</i> „ „	41 „
Wynik w ogóle <i>niekorzystniejszy</i> o	<u>1.192 zł.</u>

VIII. — XII.

Fundusz pożyczki krajowej
z roku 1883.

(Str. 440).

Fundusz pożyczki krajowej
z roku 1884.

(Str. 444 .

Fundusz pożyczki krajowej
z roku 1885.

Str. 448).

Fundusz pożyczki krajowej
z roku 1888.

(Str. 452).

Fundusz pożyczki krajowej
z roku 1891.

(Str. 456).

ZAMKNIĘCIE RACHUNKU

za r. 1891.

Zamknięcie rachunku za rok 1891.

Wydatki.

W porównaniu z kwotą preliminowaną okazują się wydatki		Uzasadnienie różnic		Należytości			
				czynne		bierne	
				z roku bieżącego			
mniejsze zł.	większe zł.			zł.	ct.	zł.	ct.
11.500	—	<p><i>Wydatek mniejszy</i>, ponieważ nie wszystkie wylosowane obligacye zgłoszono do wypłaty, a w preliminarzu na rok 1891 obliczono ściśle wedle planu umorzenia.</p> <p>Z emitowanych obligacyj na 3.800.000 zł. wylosowano zgodnie z planem umorzenia po koniec r. 1891 361.100 zł. spłacono zaś i ściągnięto z obiegu po koniec roku 1891 326.300 „ pozostaje do spłacenia z końcem roku 1891. 3.473.700 zł.</p>		—	—	—	—
172	—	<p><i>Wydatek mniejszy</i>, ponieważ nie wszystkie zapadłe kupony zgłoszono do wypłaty.</p> <p>Należytość kuponowa w roku 1881 wynosiła:</p> <p>a) zaległa z lat ubiegłych 8.973 zł. 18 ct. b) bieżąca dnia 1. maja i 1. listopada 1891 156.527 „ — „ razem 165.500 zł. 18 ct. od tego nadpłacone kupony 515 „ 25 „ należytość 164.984 zł. 93 „ spłacone w roku 1891 156.354 „ 75 „ pozostało do spłaty w zaległości 8.630 zł. 18 ct.</p>		—	—	8.630	18
18	—	<p><i>Wydatek mniejszy</i> odpowiednio do wypłacanych kuponów.</p>					
4	—						
—	40	<p><i>Wydatki</i> te nie mogą być naprzód ściśle obliczone.</p>					
22	40			—	—	—	—
11.694	40			—	—	8.630	18
11.654							

Dochody.

VIII. Fundusz pożyczki krajowej z roku 1883.

Liczba		Poszczególnienie	Dochody w roku 1891		Kwota preliminowana według ustawy z dnia 27. listopada 1890.
ru- bryki	po- zytych		zł.	ct.	
budżetu					zł.
D o c h o d y.					
a) Rzeczywisty.					
I.	1	Uposażenie z funduszu krajowego (rubr. XIV. poz. 171) na umorzenie obligacyj przez losowanie, na wypłatę kuponów, podatku dochodowego od tychże, i pokrycie wydatków administracyjnych	213.860	94	225.515
		<u>Suma dochodów rzeczywistych budżetem objętych . . .</u>	213.860	94	225.515
		b Zapas kasowy z początkiem roku 1891.	—	—	
		<u>Razem . . .</u>	213.860	94	

Stan majątku z końcem roku 1891.

Stan czynny — zł. — ct.

Stan bierny.

Należytości bierne: a) w rubrykach z lat ubiegłych . 3,473.700 zł. — ct.
 b) " z roku 1891 . 8.630 " 18 " 3,482.330 " 18 "
Czysty stan bierny 3,482.330 zł. 18 ct.

Zamknięcie rachunku za rok 1891.

Dochody.

W porównaniu z kwotą preliminowaną okazują się dochody		Uzasadnienie różnic	Należytości			
			czynne		bierne	
z roku bieżącego						
zł.	zł.		zł.	ct.	zł.	ct.
		Dochód mniejszy, wedle potrzeby wykazanej przy pozycjach 1—5 wydatków.				
11.654	—		—	—	—	—
11.654	—		—	—	—	—

Wydatki.

IX. Fundusz pożyczki krajowej z roku 1884.

Liczba		Poszczególnienie	Wydatki w roku 1891		Kwota prelininowana wedle ustawy z dnia 27. listopada 1890.	
			ru bryki	po- zycyi		zł.
budżetu						
W y d a t k i.						
I.	1	Umorzenie pożyczki przez losowanie obligacyj	13.500	—	13.200	
II.	2	Wyplata kuponów od obligacyj w obiegu będących	41.350	50	41.794	
III.		Koszta administracyjne.				
	3	C. k. Skarbowi Państwa 10% podatek dochodowy od kuponów	4.135	05	4.179	
	4	„ „ „ „ należytość stemplowa „ „ „	335	37	337	
	5	„ „ „ „ „ i $\frac{1}{8}\%$ prowizyi Bankom za pośrednictwo w wy- placie kuponów i obligacyj	48	60 $\frac{1}{2}$	55	
		<u>Suma rubryki III.</u>	<u>4.519</u>	<u>02 $\frac{1}{2}$</u>	<u>4.571</u>	
		<u>Suma wydatków budżetem objętych</u>	<u>59.369</u>	<u>52 $\frac{1}{2}$</u>	<u>59.565</u>	

Zamknięcie rachunku za rok 1891.

Wydatki.

W porównaniu z kwotą preliminarzową okazują się wydatki		Uzasadnienie różnic		Należności			
				czynne		bierne	
mniejsze zł.	większe zł.			z roku bieżącego			
				zł.	ct.	zł.	ct.
—	300	<p><i>Wydatek większy</i>, ponieważ spłacono część zaległych obligacyj, dawniej wylosowanych. Z emitowanych obligacyj na 1,000.000 zł. wylosowano zgodnie z planem umorzenia po koniec r. 1891 81.200 zł. spłacono i ściągnięto z obiegu po koniec roku 1891 78.100 zł. pozostaje do spłacenia z końcem roku 1891 <u>921.900 zł.</u></p>		—	—	—	—
443	—	<p><i>Wydatek mniejszy</i>, ponieważ nie wszystkie kupony do wypłaty zgłoszono. Należność kuponowa wynosiła w roku 1891. a) zaległość z roku 1890 774 zł. 50 ct. b) bieżąca z dnia 1. maja i 1. listopada 41.794 „ — „ Razem 42.568 zł. 50 ct. od tego nadpłacone kupony od wylosowanych obligacyj 211 „ 50 „ pozostaje 42.357 zł. — „ wypłacono 41.350 „ 50 „ pozostaje w zaległości <u>1.006 zł. 50 ct.</u></p>		—	—	1.106	50
44	—	<p><i>Wydatek mniejszy</i>, odpowiadający zrealizowanym kuponom.</p>					
2	—						
6	—	<p><i>Wydatki</i> te nie mogą być naprzód ściśle obliczone.</p>					
52	—						
495	300						
195							

Dochody.

IX. Fundusz pożyczki krajowej z roku 1884.

Liczba		Poszczególnienie	Dochody w roku 1891		Kwota preliminowana wedle ustawy z d. 27. listop. 1890.
ru- bryki	po- zyty		zł.	ct.	
budżetu					
D o c h o d y.					
I.	1	Uposażenie z funduszu krajowego (rubr. XIV poz. 173 na umorzenie obligacyj przez losowanie, na wypłatę kuponów, podatku dochodowego, należności stempłowej i kosztów administracyjnych	59 353	66 ¹ / ₂	59.565
	2	Odsetki z chwilowej lokacyi	15	86	—
		Suma dochodów budżetem objętych	59.369	52 ¹ / ₂	59.565

Stan majątku z końcem roku 1891.

Stan czynny — zł. — ct.

Stan bierny:

Należności bierne: w rubrykach wydatków:

a) z lat ubiegłych	921.900 zł. — ct.	
b) z roku 1891	1.006 „ 50 ct.	922.906 „ 50 „
Czysty stan bierny		922.906 zł. 50 ct.

Zamknięcie rachunku za rok 1891.

Dochody.

W porównaniu z kwotą preliminowaną okazują się dochody		Uzasadnienie różnic		Należności			
				czyjne		bierne	
z roku bieżącego							
mniejsze zł.	większe zł.			zł.	ct.	zł.	ct.
211	—						
—	16						
211	16			—	—	—	—
195							

Różnica odpowiadająca wynikłościom poz. 1—5 wydatków.
Dochód większy, albowiem wpływy te są niestale.

Wydatki.

X. Fundusz pożyczki krajowej z roku 1885.

Liczba		Poszczególnienie	Wydatki w roku 1891		Kwota preliminowana według ustawy z dnia 27. listopada 1890.
ru- bryki	po- zycej		zł.	ct.	zł.
budżetu					
Wydatki.					
I.	1	Umorzenie pożyczki przez losowanie obligacyj	4 900	—	4.900
II.	2	Wypłata kuponów od obligacyj w obiegu będących	14.766	75	14.868
Koszta administracyjne.					
III.	3	C. k. Skarbowi Państwa 10 ^o / _o podatek dochodowy od kuponów	1.476	67 ¹ / ₂	1.487
	4	„ „ „ należność stemplowa od „	45	06	44
	5	Potrzeby kancelaryjne i inne pomniejsze	37	08 ¹ / ₂	50
		Suma rubryki III.	1.558	82	1.581
		Suma wydatków budżetem objętych	21.225	57	21.349

Zamknięcie rachunku za rok 1891.

Wydatki.

W porównaniu z kwotą preliminowaną okazują się wydatki		Uzasadnienie różnic	Należytości			
mniejsze	większe		czynne		bierne	
zł.	zł.		z roku bieżącego			
			zł.	ct.	zł.	ct.
—	—	Z emitowanych obligacyj na 354.800 zł. wylosowano zgodnie z planem umorzenia po koniec r. 1891 28.100 zł. spłacono zaś po koniec roku 1891 25.600 „ pozostaje tedy do spłacenia z końcem roku 1891 329.200 „	—	—	—	—
101	—	Wydatek mniejszy, gdyż nie wszystkie kupony przedłożono do wypłaty. Należytość kuponowa w roku 1891 wynosiła: a) zaległość z roku 1890 828 zł. — ct. b) bieżąca na dniu 1. maja i 1. listopada 14.868 „ — „ razem 15.696 zł. — ct. od tego nadpłacono kupony od wylosowanych obligacyj 9 „ — „ pozostaje 15.687 zł. — ct. wyplacono 14.766 „ 75 „ pozostaje w zaległości 920 zł. 25 ct.	—	—	920	25
10	—	Wydatek mniejszy, odpowiadający zrealizowanym kuponom.				
—	1	Wydatek większy, odpowiednio do wypłaconych kuponów.				
13	—	Wydatki te nie mogą być naprzód ściśle obliczone.				
23	1		—	—	920	25
22						
123	—					

Dochody.

X. Fundusz pożyczki krajowej z roku 1885.

Liczba		Poszczególnienie	Dochody w roku 1891		Kwota preliminowana wedle ustawy z dnia 27. listopada 1890.
ru- bryki	po- zycyi		zł.	ct.	
budżetu					zł.
D o c h o d y.					
I.	1	Uposażenie z funduszu krajowego (rubr. XIV. poz. 176) na umorzenie obligacyj przez losowanie, na wypłatę kuponów, podatku dochodowego od tychże i kosztów administracyjnych	21.170	96	21.349
	2	Odsetki z chwilowej lokacyi		54 61	—
<u>Suma dochodów budżetem objętych</u>			21.225	57	21.349

Stan majątku z końcem roku 1891.

Stan czynny — zł. — ct.

Stan bierny :

a) w rubryce I. wydatków z lat ubiegłych 329.200 zł. — ct.
 II. „ z roku 1891 920 „ 25 „ 330.120 „ 25 „

Czysty stan bierny 330.120 zł. 25 ct.

Zamknięcie rachunku za rok 1891.

Dochody.

W porównaniu z kwotą preliminowaną okazują się dochody		Uzasadnienie różnic	Należytości			
			czynne		bierne	
mniejsze zł.	większe zł.		z roku bieżącego			
			zł.	ct.	zł.	ct.
178	—	Oдноśnie do poz. 1—5 wydatków.	—	—	—	—
—	55					
178	55		—	—	—	—
123						

Wydatki.

XI. Fundusz pożyczki krajowej z roku 1888.

Liczba		Poszczególnienie	Wydatki w roku 1891		Kwota prelimino- wana wedle ustawy z dnia 27. listopada 1890.
ru- bryki	po- zycyi		zł.	ct.	
budżetu			zł.	ct.	zł.
W y d a t k i.					
A) Rzeczywiste.					
I.	1	Umożenie pożyczki przez losowanie obligacyj	4.900	—	4.900
II.	2	Wyplata kuponów od obligacyj w obiegu będących	19.460	25	19.503
Koszta administracyjne.					
III.	3	C. k. Skarbowi Państwa 10% podatek dochodowy od kuponów	1.946	02 ¹ / ₂	1.950
	4	Potrzeby kancelaryjne i ¹ / ₈ % prowizyi Bankom za pośrednictwo w wyplacie kuponów i obligacyj	59	77 ¹ / ₂	50
Suma rubryki III.			2.005	80	2.000
Suma wydatków rzeczywistych budżetem objętych			26.366	05	26.403

Zamknięcie rachunku za rok 1891.

Wydatki.

W porównaniu z kwotą preliminowaną okazują się wydatki		Uzasadnienie różnic		Należytości			
				czynne		bierne	
mniejsze zł.	większe zł.			z roku bieżącego			
		zł.	ct.	zł.	ct.		
—	—						
		Z emitowanych obligacyj na 443.800 zł. wylosowano zgodnie z planem umo- rzenia po koniec roku 1891 - . . . 14.100 „ pozostaje tedy do spłacenia z końcem roku 1891 429.700 zł.					
43	—	Wydatek mniejszy, gdyż nie wszystkie kupony przed- stawiono do wypłaty. Należytość kuponowa w roku 1891 wynosiła na dnin 1. maja i 1. listopada . . . 19.503 zł. — ct. wypłacono . . . 19.460 „ 25 „ pozostaje w zaległości . . . 42 „ 75 „					
4	—	Wydatek mniejszy, odpowiednio do wypłaconych kn- ponów.					
—	10	Wydatki te nie mogą być naprzód ściśle obliczone.					
4	10						
47	10						
37							
				42	75		

Dochody.

XI. Fundusz pożyczki krajowej z roku 1888.

Liczba		Poszczególnienie	Dochody w roku 1891		Kwota preliminowana według ustawy z dnia 27. listopada 1890.
ru- bryki	po- zyty		zł.	ct.	zł.
budżetu					
D o c h o d y.					
A) Rzeczywiste.					
I.	1	Uposażenie z funduszu krajowego (rubr. XIV. poz. 178) na umorzenie obligacyj przez losowanie, na wypłatę kuponów, podatku dochodowego od tychże i pokrycie wydatków administracyjnych .	26.366	05	26.403
<u>Suma dochodów rzeczywistych budżetem objętych .</u>			26 366	05	26.403

Stan majątku z końcem roku 1891.

Stan czynny — zł. — ct.

Stan bierny:

Należności bierne: z lat ubiegłych 429.700 zł. — ct.
z roku bieżącego 42 „ 75 „ 429.742 „ 75 „

Czysty stan bierny 429.742 zł. 75 ct.

Zamknięcie rachunku za rok 1891.

Dochody.

W porównaniu z kwotą preliminowaną okazują się dochody		Uzasadnienie różnic	Należytości			
			czynne		bierne	
mniejsze zł.	większe zł.		z roku bieżącego			
			zł.	ct.	zł.	ct.
37	—	Odnosnie do poz. 1—4 wypatków.	—	—	—	—
37	—		—	—	—	—

Wydatki.

XII. Fundusz pożyczki krajowej z roku 1891.

Liczba		Poszczególnienie	Wydatki w roku 1891		Kwota prelimino- wana wedle ustawy z dnia 27. listopada 1890.
ru- bryki	po- zycei		zł.	ct.	
budżetu			zł.	ct.	zł.
W y d a t k i.					
a) Rzeczywiste.					
I.	1	Umorzenie pożyczki przez losowanie obligacyj	1.400	—	—
Do przeniesienia			1.400		

Zamknięcie rachunku za rok 1891.

Wydatki.

W porównaniu z kwotą preliminowaną okazują się wydatki		Uzasadnienie różnic	Należności				
			czynne		bierne		
			z roku bieżącego				
mniejsze zł.	większe zł.			zł.	ct.	zł.	ct.
		<p>Wydatki i dochody tego funduszu, którego zamknięcie po raz pierwszy się przedkłada — nie były preliminowane w pewnej stałej cyfrze; uchwalono bowiem z gotówki uzyskać się mającej z emisji obligacyj — pokryć kosztą konfekcyi i pierwszej raty amortyzacyjnej, zaś resztą dotować fundusz krajowy. — (Uchwała wysokiego Sejmu z 29. listopada 1890).</p> <p>W myśl powyższej uchwały, spotrzebowano więc gotówkę uzyskaną z emisji, w kwocie <u>1,350.750 zł.</u> jak następuje:</p> <p>1) na pokrycie pierwszej raty amortyzacyjnej i kosztów konfekcyi wydano, jak poz. 1—7 wydatków 40.022 zł. 21 ct.</p> <p>2) pozostawiono na pokrycie niezrealizowanych:</p> <p>a) obligacyj, jak wyjaśnię nie przy poz. 1. 6.000 zł.</p> <p>b) kuponów, jak dtto poz 2 <u>3.098 „ 9.098 zł. — ct.</u></p> <p>3) oddano funduszowi krajowemu na pokrycie niedoboru w roku 1891, jak poz. 8 wydatków . . 753.699 „ — „</p> <p>4) Przeniesiono jako uposażenie do funduszu dotacyi Kasy krajowej, jak poz. 9 wydatków <u>547.930 „ 79 „</u></p> <p><u>Razem jak wyżej . . . 1,350.750 zł. — —</u></p> <p>Z emitowanych obligacyj na . . . 1,500.000 zł. wylosowano w roku 1891 zgodnie z planem umorzenia . . . 7.400 „ pozostaje tedy z końcem roku 1891 <u>1,492.600 zł</u></p> <p>Z wylosowanych zaś jak wyżej, w imiennej wartości na . . . 7.400 „ zrealizowano po koniec roku 1891 obligacje w imiennej wartości na <u>1.400 „</u> nie zostały więc przedstawione do wypłaty wylosowane obligacje z roku bieżącego, w imiennej wartości na <u>6.000 zł.</u></p>					

Wydatki.

XII. Fundusz pożyczki krajowej z roku 1891.

Liczba		Poszczególnienie	Wynikłości w roku 1891		Kwota preliminowana wedle ustawy z dnia 27. listopada 1890.
ru- bryki	po- zycki		zł.	et.	
budżetu					
		Z przeniesienia	1.400		
II.	2	Wypłata kuponów od obligacyj w obiegu będących	24.568	67	
III.		Koszta administracyjne.			
	3	C. k. Skarbowi Państwa 10% podatek dochodowy od kuponów	2.690	20	
	4	Temuż należytość stemplowa od obligacyj	9.692	50	
	5	Temuż " " " " kuponów	182	50	
	6	$\frac{1}{8}\frac{0}{10}$ prowizyi bankom " za pośrednictwo w wypłacie kuponów i obligacyj		22 48	
	7	Koszta konfekcyi, potrzeby kancelaryjne i inne pomniejsze	1.465	86	
		Suma rubryki III.	14 053	54	
IV.	8	Funduszowi krajowemu na pokrycie niedoboru z roku 1891 wydano do rubr. XVII. poz. 59 wydatków	753.699	—	
V.	9	Temuż wydano na uposażenie funduszu dotacyi Kasy krajowej	547.930	79	
		<u>Suma wydatków rzeczywistych</u>	1,341.652	—	
		b) Przenośne.			
	1	Obligacje własne, sprzedane Bankowi krajowemu w imiennej wartości	1,500 000	—	
	2	Zaliczki udzielone Bankom na wypłatę kuponów i obligacyj	2.239	—	
		Suma wydatków przenośnych	1,502 239	—	
		Suma wszystkich wydatków	2,843.891	—	
		e) Zapas kasowy z końcem roku 1891 w gotówce	9.098	—	
		Razem zgodnie ze sumą dochodów	2,852.989	—	

Zamknięcie rachunku za rok 1891.

Wydatki.

W porównaniu z kwotą preliminowaną okazują się wydatki		Uzasadnienie różnic		Należytości			
				czynne		bierne	
z roku bieżącego							
zł.	zł.			zł.	ct.	zł.	ct.
mniejsze	większe						
zł.	zł.						
		<p>Należytość za kupony w roku 1891 wynosiła, a to 1. listopada 1891 30.000 zł. — ct. <i>od tego zwrot za kupony czynne pro rata temporis, z powodu odebrania obligacyj przez Bank krajowy z kuponami bieżącymi od 1. maja 1891 dopiero dnia 15. maja 1891 2.333 „ 33 „</i> pozostaje należytość 27.666 zł. 67 ct. wypłacono 24.568 „ 67 „ pozostaje w zaległości 3.098 zł. —</p>		—	—	3.098	—
		<p>Podatek dochodowy zapłacono, w myśl §. 19. patentu z roku 1849 i rozporządzenia z dnia 28. kwietnia 1859. Należytość stemplowa wedle skali III. i II. Wedle istotnej potrzeby.</p>					
		<p>W myśl uchwały finansowej Wysokiego Sejmu z dnia 29. listopada 1890 punkt III.</p>					
		<p>Z obok wykazanego zapasu. pokryte zostaną następujące należytości bierne: 1) Wylosowane, a niezrealizowane obligacje jak poz. 1. wydatków, w im. wart. 6.000 zł. 2) Zapadłe, a do wypłaty nieprzedstawione kupony, jak poz. 2 wydatków 3.098 „ Razem jak obok 9.098 zł.</p>					

Dochody.

XII. Fundusz pożyczki krajowej z roku 1891.

Liczba		Poszczególnienie	Dochody w roku 1891		Kwota preliminowana wedle ustawy z dnia 27. listopada 1890.
ru- bryki	po- zyeji		zł.	ct.	
budżetu					zł.
D o c h o d y.					
a) Rzeczywiste.					
1		Kapitał uzyskany z emisji 4% obligacyj własnych w imiennej wartości na 1,500.000 zł.	1,350.750	—	
b) Przenośne.					
1		Obligacje własne, pobrane z konfekcyi w imiennej wartości na	1,500.000	—	
2		Zwrot zaliczek udzielonych Bankom na wypłatę kuponów i obligacyj	2.239	—	
		Suma dochodów przenośnych	1.502.239	—	
		Suma wszystkich dochodów	2,852.989	—	
		e) Zapas kasowy z początkiem roku 1891	—	—	
		Suma wszystkich dochodów	2,852.989	—	

Stan majątku z końcem roku 1891.

Stan czynny.

Zapas kasowy w gotówce — zł. 9.098 zł.

Stan bierny.

Obligacje w obiegu będące 1,498.600 „
 Kupony zapadłe, a niezrealizowane 3.098 „
 Suma stanu biernego 1,501.698 zł.
Czysty stan bierny 1,492.600 zł.

Zamknięcie rachunku za rok 1891.

Dochody.

W porównaniu z kwotą preliminowaną okazują się dochody		Uzasadnienie różnic		Należytości			
				czynne		bierne	
z roku bieżącego							
mniejsze zł.	większe zł.			zł.	ct.	zł.	ct.
		Obligacje imiennej wartości na . . . 1,500.000 zł. spieniężono Bankowi krajowemu, po kursie 90, zł. 05 ct. za sztukę na 100 zł. w. a. <u>1,350 750 zł.</u>					

XIII. — XVI.

Fundusze samoistne niedatowane.

ZAMKNIĘCIE RACHUNKU

za rok

1891.

Wydatki.

XIII. Fundusz domestykalny.

Liczba		Poszczególnienie	Wydatki w roku 1891		Kwota prelimino- wana wedle ustawy z dnia 27. listopada 1890.
ru- bryki	po- zycyi		zł.	ct.	
budżetu					zł.
W y d a t k i.					
I.	1	Rozmaite — odsetki bierne wypłacone przy zakupie efektów	285		5
		<u>Suma wydatków rzeczywistych, budżetem objętych</u>	<u>285</u>		<u>5</u>
		Przeniesiono do majątku zawodowego	5.074	72 ¹ / ₂	
		<u>Suma wszystkich wydatków</u>	<u>5.077</u>	<u>57¹/₂</u>	
		Zapas z końcem roku 1891 w gotówce	5.300	84	
		<u>Razem zgodnie ze sumą dochodów</u>	<u>10 378</u>	<u>41¹/₂</u>	

Dochody.

XIII. Fundusz domestykalny.

Liczba		Poszczególnienie	Wynikłości w roku 1891		Kwota preliminowana wedle ustawy z dnia 27. listopada 1890.
ru- bryki	po- zycyi		zł.	ct.	
budżetu					
D o c h o d y.					
I. Odsetki.					
1		4 $\frac{1}{2}$ % od kapitału wypożyczonego na budowę Zakładu kulturalnego, według umorzenia	1.163	02	1.163
2		4 $\frac{1}{2}$ % od listów zastawnych galic. Towarzystwa kredytowego ziemskiego	2.362	50	2.362
3		4 $\frac{1}{2}$ % od obligacyj galicyjskiej pożyczki krajowej z roku 1883		4 50	—
4		4 $\frac{1}{2}$ % " " " " " 1884	558	—	558
5		4 $\frac{1}{2}$ % " " " " " 1885	9	—	—
6		4 $\frac{1}{2}$ % od listów zastawnych Banku krajowego. 1.287 zł. — ct. od tego odsetki bierne 80 " 33 "	1.206	67	1.420
7		4% od książeczki wkładcowej Banku krajowego	—	—	1
		<u>Suma rubryki I.</u>	5 303	69	5.504
II.	8	Sprzedaż dzieła p. t. „Poczet szlachty galicyjskiej i bukowinśkiej“	—	—	2
III.	9	Rozmaite	—	—	—
		<u>Suma dochodów rzeczywistych budżetem objętych</u>	5.303	69	5.506
		Zapas z początkiem roku 1891 w gotówce	5.074	72 $\frac{1}{2}$	
		<u>Suma wszystkich dochodów</u>	10.378	41 $\frac{1}{2}$	
Stan majątku obrotowego z końcem roku 1891.					
<i>Stan czynny :</i>					
		Zapas gotówki z końcem roku 1891	5.300	zł. 84 ct.	
		<i>Stan bierny:</i>	—	" — "	
		<u>Czysty stan czynny</u>	5.300	zł. 84 ct.	
LW. 36.813/92.					

Zamknięcie rachunku za rok 1891.

Dochody.

W porównaniu z kwotą preliminowaną okazują się dochody		Uzasadnienie różnic	Należytości			
mniejsze zł.	większe zł.		czynne		bierne	
			z roku bieżącego			
zł.	zł.	zł.	ct.	zł.	ct.	
—	—					
—	—					
—	—	5				
—	—	9				
213	—	<i>Do poz. 6. Dochód mniejszy z powodu, iż w ciągu roku oprócz listów zastawnych Banku krajowego, zakupiono obligacje galic. pożyczki krajowej. Powstały ztąd ubytek znachodzi częściowe pokrycie, jak wyżej poz. 3 i 5 — i z powodu, że dochody funduszu nie wystarczyły na zakupno preliminowanej ilości efektów.</i>				
1	—	<i>Do poz. 7. Dochód mniejszy, ponieważ odsetki narosłe na książeczce, zostały skapitalizowane.</i>				
214	14					
2	—	<i>Do poz. 8. Dochód mniejszy, albowiem w ciągu roku 1891 żadnego egzemplarza nie sprzedano.</i>				
216	14					
202						
		<p>Wydatki <i>mniejsze</i> od budżetu o 2 zł.</p> <p>Dochody 202 „</p> <p>Wynik w ogóle <i>niekorzystniejszy</i> o <u>200 „</u></p> <p><i>Uwaga.</i> Wykazany z końcem roku 1891 zapas ostateczny w kwocie 5.300 zł. 84 ct., użyty został w roku 1892 na pomnożenie majątku zawodowego.</p>				

Wydatki.

XIV. Fundusz kultury krajowej.

Liczba		Poszczególnienie	Wynikłości w roku 1891		Kwota preliminowana wedle ustawy z dnia 27. listopada 1890.
ru- bryki	po- zyty		zł.	ct.	
budżetu					zł.
W y d a t k i.					
I.	1	Zwroty kar	—	—	15
II.		Rozmaite.			
	2	Zasilek dla szkoły rolniczej w Dublinach	3.433	—	3.433
	3	Nieprzewidziane	—	—	—
	4	Nadwyżka dochodów przeniesiona do funduszu krajowego	362	84	—
		Suma rubryki II.	3.795	84	3.433
		Suma wszystkich wydatków	3.795	84	3.448
D o c h o d y.					
I.	1	Odsetki od obligacyj pożyczki krajowej z roku 1883 i 1884	1.948	50	1.948
II.	2	Kary za przestępstwa lasowe i wodne	1.847	34	1.500
III.	3	Rozmaite	—	—	—
		Suma wszystkich dochodów	3.795	84	3.448

Stan majątku z końcem roku 1891.

Stan czynny.

Należytości czynne a) z roku bieżącego	686 zł. 69 ct.	
b) z lat ubiegłych	2.615 „ 43 „	3.302 zł. 12 ct.

Stan bierny.

Zwrot kar z lat ubiegłych	—	
<u>Czysty stan czynny</u>	<u>3.302 zł. 12 ct.</u>	

Zamknięcie rachunku za rok 1891.

Wydatki.

W porównaniu z kwotą preliminaryną okezują się wydatki		Uzasadnienie różnic	Należytości			
			czyenne		bierne	
mniejsze zł.	większe zł.		z roku bieżącego			
			zł.	ct.	zł.	ct.
15	—	<i>Wydatku nie było, ponieważ zwroty są przypadkowe.</i>				
	363					
—	363	<i>Wydatek większy odpowiedni niespotrzebowanym dochodom tegoż funduszu.</i>				
15	363					
	348					
—	—	<i>Dochód większy z powodu ściągnięcia zaległych grzywem.</i>				
—	348					
—	—					
—	348					

Wydatki bez wliczenia nadwyżki dochodów przeniesionej do funduszu krajowego (poz. 4) mniejsze od budżetu o 15 zł.
Dochody większe od budżetu o 348 „
Wynik w ogóle korzystniejszy o 363 łz.

Wydatki.

XV. Fundusz stanowy sierociński.

Liczba		Poszczególnienie	Wydatki w roku 1891		Kwota prelimino- wana wedle ustawy z dnia 27. listopada 1890.
ru- bryki	po- zyty		zł.	ct.	
budżetu			zł.	ct.	zł.
		W y d a t k i.			
		Utrzymanie sierót.			
I.	1	Siedm miejsc w zakładzie św. Antoniego we Lwowie	830	—	840
	2	Cztery miejsca w szkole ogrodniczej przy ogrodzie botanicznym we Lwowie	220	50	252
	3	Cztery miejsca w zakładzie św. Józefa w Krakowie	—	—	480
	4	Jedno miejsce w zakładzie św. Wincentego we Lwowie	—	—	115
		Suma rubryki I.	1.050	50	1.687
II.	5	Rozmaite	—	—	5
		Suma wydatków rzeczywistych, budżetem objętych	1.050	50	1.692
	—	Przeniesiono do majątku zarodowego	657	63	
		Suma wszystkich wydatków	1.708	13	
		Zapas z końcem roku 1891 w gotówce	730	29	
		Razem zgodnie ze sumą dochodów	2.438	42	

Zamknięcie rachunku za rok 1891.

Wydatki.

W porównaniu z kwotą preliminowaną okazują się wydatki		Uzasadnienie różnic	Należytości			
			czynne		bierne	
mniejsze zł.	większe zł.		z roku bieżącego			
			zł.	ct.	zł.	ct.
10	—	<i>Do poz. 1. Wydatek mniejszy, albowiem po opróżnieniu jednego miejsca a przed nadaniem drugiego upłynął jeden miesiąc.</i>	—	—	—	—
31	—	<i>Do poz. 2. Wydatek mniejszy, albowiem jednego opróżnionego miejsca, nienadano przez jedno półrocze nikomu.</i>	—	—	—	—
480	—	<i>Do poz. 3. i 4. Wydatki mniejsze, albowiem czterech miejsc w zakładzie św. Józefa w Krakowie i jednego miejsca w zakładzie św. Wincentego we Lwowie nieobsadzono w roku 1891.</i>	—	—	—	—
115	—		—	—	—	—
—	—		—	—	—	—
5	—	<i>Do poz. 5. Wydatek mniejszy, albowiem nie poniesiono żadnych kosztów z tej rubryki.</i>	—	—	—	—
641	—		—	—	—	—

Zamknięcie rachunku za rok 1891.

Dochody.

W porównaniu z kwotą preliminowaną okazują się dochody		Uzasadnienie różnic	Należności			
			czynne		bierne	
mniejsze zł.	większe zł.		z roku bieżącego			
			zł.	ct.	zł.	ct.
—	—					
—	—					
—	—					
—	—					
—	—					
—	26	Do poz. 6. Dochód większy z powodu przykupna listów Banku krajowego, preliminarzem nie objętych.	—	—	—	—
1	—	Do poz. 7. Dochód mniejszy, ponieważ odsetki narosłe na książeczce zostały skapitalizowane.	—	—	—	—
1	26		—	—	—	—
	25					
		Wydatki <i>mniejsze</i> od budżetu o 641 zł.				
		Dochody <i>większe</i> " " " " 25 "				
		Wynik w ogóle <i>korzystniejszy</i> o 666 zł.				
		Uwaga: Wykazany z końcem roku 1891 zapas ostateczny w gotówce 730 zł. 29 ct. użyty został w roku 1892 na pomnożenie majątku zarodowego.				

Wydatki.

XVI. Fundusz Aleksandra hr. Stadnickiego.

Liczba		Poszczególnienie	Wyniki w roku 1891		Kwota prelimino- wana wedle ustawy z dnia 27. listopada 1890.
ru- bryki	po- zycyi		zł.	ct.	
budżetu			zł.	ct.	zł.
W y d a t k i.					
I.	1	Wynagrodzenie za czynności około wydawnictwa aktów grodzkich i ziemskich z rocznych 800 zł. — ct.			
		a) płaca ś. p. Dra Liskego Ksawerego za styczeń i luty 1891 r.	133	32	„
		b) płaca Dra Prohaski Antoniego od 1 sierpnia 1891 do 31. grudnia 1891	333	30	„
		c) wynagrodzenie dla Liske Jadwigi, wdowy po ś. p. Dr. Liskem Ksawerym, należące się spadkobiercom za nadobowiązkowe prace zmarłego około wydawnictwa aktów grodzkich i ziemskich	333	33	ct.
			799	95	800
II.	2	30% rabat księgarski za sprzedaż aktów grodzkich	183	84	90
III.	3	Koszta druku i oprawy aktów grodzkich	1.587	36	1.560
IV.	4	Rozmaite	12	60	5
		Suma wydatków rzeczywistych budżetem objętych	2.583	75	2.455
		Zapasy z końcem roku 1891: a) w gotówce 13 zł. 88 ct.			
		b) w efektach	844	27	„
		Razem zgodnie ze sumą dochodów	3.441	90	

Zamknięcie rachunku za rok 1891.

Wydatki.

W porównaniu z kwotą preliminowaną okazują się wydatki		Uzasadnienie różnic	Należytości				
			czynne		bierne		
mniejsze zł.	większe zł.		z roku bieżącego				
			zł.	ct.	zł.	ct.	
—	—						
—	94	Wydatek większy, gdyż wskutek sprzedaży większej ilości egzemplarzy „aktów grodzkich i ziemskich (odnośnie do większego dochodu w rubryce I. dochodów) wypłacono stosownie większy rabat.					
—	27	Wydatek większy z powodu większego kosztu wyłożonego na wydanie XV. tomu „aktów grodzkich i ziemskich“.					
—	8	Wydatek większy z powodu znaczniejszych kosztów na portorya — wskutek wysyłki większej ilości egzemplarzy.					
—	129		—	—	—	—	—

Dochody.

XVI. Fundusz Aleksandra hr. Stadnickiego.

Liczba		Poszczególnienie	Dochody w roku 1891		Kwota preliminowana wedle ustawy z d. 27. listop. 1890.
ru- bryki	po- zycyi		zł.	ct.	
budżetu					
D o c h o d y .					
I.	1	Sprzedaż aktów grodzkich	612	80	300
II.		Odsetki.			
	2	5 ⁰ / ₀ od austryackiej renty państwowej papierowej	546	zł. — ct.	
	3	5 ⁰ / ₀ od obligacyj indemnizacyjnych	359	" 09 ¹ / ₂ "	
	4	4 ¹ / ₂ ⁰ / ₀ od listów zastawnych Banku krajowego	99	" — "	
	5	4 ¹ / ₂ ⁰ / ₀ od obligacyj galic pożyczki kraj. z r. 1883	22	" 50 "	
	6	4 ¹ / ₂ ⁰ / ₀ " " " " " " 1884	22	" 50 "	
	7	4 ⁰ / ₀ od książeczek Banku krajowego	—	" — "	
			1.049	09 ¹ / ₂	1.004
III.	8	Rozmaite	—	—	—
		Suma dochodów rzeczywistych budżetem objętych	1.661	89 ¹ / ₂	1.304
	9	Gotówka otrzymana za spieniężone efekta	844	27	
		Suma wszystkich dochodów	2.506	16 ¹ / ₂	
		Zapasy z początkiem roku 1891: a) w gotówce	91	zł. 46 ¹ / ₂ ct.	
		b) w efektach	844	" 27 "	
			935	73 ¹ / ₂	
		Razem zgodnie ze sumą wydatków	3.441	90	

Stan majątku obrotowego z końcem roku 1891.

Stan czynny: Zapas kasowy a) w gotówce	13	zł. 88	ct.
b) w 4 ⁰ / ₀ książeczkach Banku krajowego	844	" 27 "	
Stan bierny;	—	" — "	
Czysty stan czynny	858	zł. 15	ct.

Zamknięcie rachunku za rok 1891.

Dochody.

W porównaniu z kwotą preliminowaną okazują się dochody		Uzasadnienie różnic	Należytości			
			czynne		bierne	
mniejsze zł.	większe zł.		z roku bieżącego			
			zł.	ct.	zł.	ct.
—	313	Dochód większy, gdyż zdołano rozsprzedać znacznie większą ilość egzemplarzy „aktów grodzkich i ziemskich.				
—	45	Dochód większy, albowiem tymczasowe lokacje majątku obrotowego przyniosły odsetki, które preliminarzem nie były objęte.				
—	358		—	—	—	—

Wydatki większe od budżetu o 129 zł.
 Dochody „ „ „ „ o 358 „
 Wynik w ogóle korzystniejszy o 229 zł.

Zamknięcie rachunku za rok 1891.

Wydatki.

W porównaniu z kwotą preliminowaną okazują się wydatki		Uzasadnienie różnic		Należytości			
				czynne		bierne	
z roku bieżącego							
zł.	zł.			zł.	ct.	zł.	ct.
4.600	—			—	—	—	—
—	150	<p><i>Wydatek mniejszy</i>, gdyż nie zgłoszono wszystkich wylosowanych obligacyj do wypłaty. Z emitowanych obligacyj na . . . 1,600.000 zł. wylosowano zgodnie z planem umorzenia od roku 1874 po koniec roku 1891 . . . 314.800 zł</p> <p>Z tego spłacono i ściągnięto z obiegu: a) od roku 1874 do końca roku 1891 . . . 298.900 zł. b) fundusz pożyczki kraj. z r. 1883 po koniec r. 1891 wykupił z obiegu 772.000 „ c) własne obligacje przedziurawione . . . 154.800 zł.</p> <p style="text-align: right;">Razem . . . 1,225.700 zł.</p> <p>pozostaje do spłacenia z końcem r. 1891 374 300 zł.</p> <p><i>Wydatek większy</i>, z powodu spłacenia zaległych kuponów z lat ubiegłych.</p> <p>Należytość kuponowa wynosiła w roku 1891. a) Zaległość z roku 1890 1.536 zł. b) na dniu 1. maja 1891 11.679 „ c) „ „ 1. listopada 1891 11.271 „</p> <p style="text-align: right;">Razem . . . 24.486 „ Uiszczono . . . 23.100 „</p> <p style="text-align: right;">Pozostała zaległość . 1.386 zł.</p> <p><i>Wydatek większy</i> odpowiednio do wypłaconych kuponów. Wydatki te nie mogą być naprzód ściśle obliczone.</p>	—	—	1.386	—	
—	15			—	—	—	—
1	—			—	—	—	—
33	—			—	—	—	—
34	15			—	—	—	—
4.634	165			—	—	—	—
4.469				—	—	1.386	—

Dochody.

XVII. Fundusz pożyczki krajowej z roku 1873.

Liczba		Poszczególnienie	Dochody w roku 1891		Kwota preliminowana wedle ustawy z dnia 27. listopada 1890.
ru- bryki	po- zycyi		zł.	ct.	
budżetu					
D o c h o d y.					
<i>a) Rzeczywiste.</i>					
I.		Zwrot kapitału wypożyczonego.			
	1	Od Wydziałów powiatowych	1.850	791 ¹ / ₂	
II.		Odsetki.			
	2	6% od kapitałów wypożyczonych Wydziałom powiatowym	720	491 ¹ / ₂	4.000
	3	10% i 6% od Wydziałów powiatowych za niedotrzymanie terminów	418	41	
	4	Odsetki z chwilowej lokacyi	6	—	
		<u>Suma dochodów rzeczywistych budżetem objętych</u>	2.995	70	4.000
<i>b) Przenośne.</i>					
	5	Zwrot zasiłku danego na budowę „Kulparkowską“	45.649	53 ¹ / ₂	
		Razem	48.645	23 ¹ / ₂	
		<i>c) Zapas kasowy z początkiem roku 1891</i>	—	—	
		<u>Suma wszystkich dochodów</u>	48.645	23 ¹ / ₂	

Zamknięcie rachunku za rok 1891.

Dochody.

W porównaniu z kwotą preliminaryną okazują się dochody		Uzasadnienie różnic		Należytości			
				czynne		bierne	
mniej-za-	większe			z roku bieżącego			
zł.	zł.	zł.	ct.	zł.	ct.	zł.	ct.
		Suma udzielonych pożyczek wynosiła w kapitale	1,166.300	zł. —	ct.		
		na to niszczone po koniec r. 1891	1,162.213	" 10	"		
		pozostaje do ściągnięcia	4.086	zł. 90	ct.		
1.010	—	Zaległość z tytułu odsetek anuitetowych wynosiła z końcem roku 1890	5.246	zł. 25 ¹ / ₂	ct.	760	61
		należytość bieżąca	760	" 61	"		
		razem	6.006	" 86 ¹ / ₂	"		
		ściągnięto w roku 1891	720	" 49 ¹ / ₂	"		
		pozostaje w zaległości	5.286	" 37	"		
		Zaległość z roku 1890 wynosiła	2.083	zł. 11	ct.		
		ściągnięto w roku 1891	418	" 41	"		
		pozostało w zaległości	1.664	zł. 70	ct.		
	6	<i>Dochód większy, gdyż wpływy te są niestałe.</i>					
1.010	6					760	61
1.004							

Wyb. XVII. Fundusz pożyczki krajowej z roku 1873.

Zamknięcie rachunku za rok 1891.

Pozytywa	Szczegół	Ogół	
		zł.	ct.
Stan majątku z końcem roku 1891.			
<i>Stan czynny.</i>			
1	Należności czynne:		
	a) w rubrykach dochodów z lat ubiegłych	186.723 24	
	b) " " z roku 1891	760 61	187 483 85
<i>Stan bierny.</i>			
2	Należności biernie:		
	a) w rubrykach wydatków z lat ubiegłych	374.300 —	
	b) " " z roku 1891	1.386 —	375.686 —
	Czysty stan bierny		188.202 15

Rubryka bądź ul.	Należności			
	czynne		biernie	
	zł.	ct.	zł.	ct.
Wykaz należności				
<i>czynnych i biernych z lat ubiegłych i z roku bieżącego.</i>				
D o c h o d y.				
I.	Zwrot kapitału wypożyczonego Wydziałom powiatowym	4.086 90		
II.	Odsetki:			
	a) od wypożyczonego Wydziałom powiatowym kapitału	5.286 37		
	b) za zwłokę	1.664 70		
	Zwrot zasiłku na budowę kulparkowską	176.445 88		
W y d a t k i.				
I.	Umorzenie pożyczki przez losowanie		374.300	—
II.	Wypłata kuponów		1.386	—
	Razem	187.483 85	375.686	—
LW. 42.935 92.				

XVIII.

FUNDUSZ PODRZUTKÓW W KRAKOWIE.

ZAMKNIĘCIE RACHUNKU

za rok

1891.

Wydatki.

Fundusz podrzutek

Liczba		Poszczególnienie	Wydatki w roku 1891		Kwota przewidziana w budżecie z dnia 27. listopada 1890.
ru- bryki	po- zyty		zł.	gr.	zł.
budżetu					
W y d a t k i.					
I.		Płace urzędników i służ.			
	1	Funkeyonaryusze szpitalni za czynności przy tym funduszu	50	—	50
II.		Potrzeby kancelaryjne.			
	2	Druki, potrzeby do pisania i t. p.	—	—	20
III.		Remuneracye.			
	3	Za stręczenie żywicierek i pieluszkowe	—	—	—
	4	Za gorliwe pielęgnowanie dzieci <u>6 zł.</u>	6	—	20
IV.		Koszta utrzymania podrzutek.			
	5	Za utrzymanie dzieci, przyjętych w miarę własnych zasobów funduszu	1.339	41	1.500
V.	6	Koszta leczenia	—	—	10
VI.	7	Podatki i daniny	—	—	—
VII.		Zapomogi dla położnic			
	8	Dla położnic opuszczających z dziećmi bezpłatny oddział położnic	3.438	—	2.700
VIII.		Rozmaite.			
	9	Koszta pogrzebowe, podróże i inne	45	30 1/2	30
	10	Nadwyżka dochodów oddana do majątku zarodowego tego funduszu	178	30 1/2	—
<u>Ogólna suma wydatków</u>			<u>5.080</u>		<u>4.330</u>

w Krakowie.

Wydatki.

W porównaniu z kwota preliminarzową okazują się wydatki		Uzasadnienie różnic	Należytości				
			czynne		bierne		
mniejszej			z roku bieżącego				
zł.	zł.		zł.	ct.	zł.	ct.	
—	—						
20	—	Wydatki mniejsze, wedle potrzeby.					
14	—						
161	—	Wydatek mniejszy, wedle rzeczywistej potrzeby zastosowany do wysokości własnych funduszów. Nic nie wydano, gdyż nie było potrzeby.					
10	—						
—	738	Wydatek większy, spowodowany zwiększonym stanem położnic, które się poddały praktyce lekarskiej. Ilość tych położnic wynosiła w roku 1889 . . . 459 " 1890 . . . 485 " 1891 . . . 573					
—	1	Wydatek większy, z powodu większej śmiertelności dzieci.					
—	179	Wydatek nie preliminarzowy wynika z korzystniejszej różnicy rzeczywistych wyników w porównaniu z preliminarzowymi.					
20	938						
—	728						

Dochody.

Fundusz podrzutków

Liczba		Poszczególnienie	Dochody w roku 1891		kwota przeliczona według ustawy z dnia 27. listopada 1890.
ru- bryki	po- zyty		zł.	gr.	
budżetu			zł.	gr.	
D o c h o d y.					
I. Odsetki od efektów, kapitałów i fundacyj.					
	1	Od efektów	819	17	811
	2	4 ¹ / ₂ % od kapitału spłaconego przez fundusz krajowy	711	77	712
	3	5% od kapitału z fundacyi Tarły	82	07	82
II. Dochody z realności.					
	4	Połowa czynszu z domu w Krowodrzy	7	—	20
III.	5	Dochody rozmaite	—	—	5
IV.	6	Dotacya z funduszu krajowego na zapomogi dla połoźnic	3.438	—	2.700
<u>Ogólna suma dochodów</u>			5.058	01	4.330

w Krakowie.

Dochody.

W porównaniu z kwotą preliminowaną okazują się dochody		Uzasadnienie różnic		Należytości			
				czynne		bierne	
				z roku bieżącego			
mniejsze zł.	większe zł.			zł.	ct.	zł.	ct.
—	8	<i>Dochód większy, uzyskany z przykupu efektów.</i>					
13	—	<i>Dochód mniejszy, gdyż z tego tytułu otrzymano za I. półrocze tylko 14 zł., z których połowa przypadła na rzecz oddziału II. położnie funduszu szpitala św. Łazarza (vide rubr. II. poz. 9. dochodów tego funduszu).</i>					
5	—	<i>Z tego tytułu nic nie wpłynęło.</i>					
—	738	<i>Dochód większy, zależny od wymogów rubr. VII. poz. 8.</i>					
18	746						
	728						

XIX.

Fundusz pożyczkowy

na drogi powiatowe i gminne.

ZAMKNIĘCIE RACHUNKU

za rok

1891.

Dochody.

Fundusz pożyczkowy na drogi
Zamknięcie

Rubryka	Pozycja	Poszczególne	Należytość		Uiszczenie		Należytość pozostała z końcem roku 1891.	
			zł.	ct.	zł.	ct.	zł.	ct.
Dochody.								
<i>A) Rzeczywiste.</i>								
1		Dotacya z funduszu krajowego (rubr. X. lit. D. poz 133)	20.000	—	20.000	—		
2		Zwroty pożyczek udzielonych Wydziałom powiatowym	218.077	79	28.072	21	190.005	58
3		Odsetki od lokacyi w funduszu krajowym	536	72	536	72		
4		Odsetki zwłoki od Wydziałów powiatowych	125	75	125	75		
		Suma dochodów rzeczywistych	238.740	26	48.734	68	190.005	58
<i>B) Przenośne.</i>								
5		Loakcyja na 3% rachunku bieżącym w funduszu kraj. za rok 1890 17.897 zł. 24 ct.	66.631	92	63 000	—	3.631	92
		„ „ 1891 48.734 „ 68 „						
		Suma dochodów	305.372	18	111.734	68	193.637	50
6		Zapas z początkiem roku 1891 w gotówce			400	—		
		Razem			112.134	68		

powiatowe i gminne.
rachunku za rok 1891.

Wydatki.

Rubryka	Pozycja	Poszczególnienie	Należytość		Uiszczenie		Należytość pozostała z końcem roku 1891.	
			zł.	ct.	zł.	ct.	zł.	ct.
W y d a t k i.								
A) Rzeczywiste.								
1		Pożyczki bezprocentowe udzielone Wydziałom powiatowym :						
		α) Buczaickiemu	5000	zł.				
		β) Czortkowskiemu	8000	"				
		γ) Kamioneckiemu	4000	"				
		δ) Lwowskiemu	6000	"				
		ε) Mieleckiemu	3000	"				
		η) Sokalskiemu	2000	"				
		ι) Tarnowskiemu	4000	"				
		κ) Tarnobrzeskiemu	5000	"				
		λ) Trembowelskiemu	6000	"				
		μ) Wielickiemu	10.000	"				
		ν) Żółkiewskiemu	10.000	"	63.000	—	63.000	—
B) Przenośne.								
2		Lokacya na 3% rachunku bieżącym w funduszu krajowym	48.734	68	48.734	68		
		Suma wydatków	111.734	68	111.734	68		
3		Zapas z końcem roku 1891 w gotówce			400	—		
		Razem			112.134	68		

Stan majątku z końcem roku 1891.

Stan czynny.

α) Zapas w kasie krajowej gotówką	400	zł.	—	—
β) Zwroty pożyczek od Wydziałów	190.005	"	58	ct.
γ) Gotówka na lokacyi w funduszu krajowym	3.631	"	92	"
Suma stanu czynnego			194.037	zł. 50 ct.

Stan bierny.

Czysty stan czynny	194.037	zł.	50	ct.
W porównaniu z takimże stanem z końcem roku 1890	173.375	"	03	"
okazuje się przyrost majątku o	20.662	zł.	47	ct.

XX. — XXV.

Fundusze krajowych przedsiębiorstw melioracyjnych.

ZAMKNIĘCIE RACHUNKU

za rok

1891.

XX. Fundusz regulacyi rzeki Gniłej Lipy (sekcya górna).

Zamknięcie rachunku za rok 1891.

Rubryka	Pozycja	Poszczególnienie	Należytość		Uiszczenie		Należytość pozostała z końcem roku 1891.	
			zł.	ct.	zł.	ct.	zł.	ct.
A. Fundusz regulacyjny.								
Dochody.								
a) Rzeczywiste:								
	1	Datek z funduszu krajowego	—	—	—	—		
	2	Datek z państwowego funduszu melioracyjnego	—	—	—	—		
	3	Datki konkurencyjne	—	—	—	—		
	4	Odsetki od kapitałów lokowanych	701	34	701	34		
		Suma dochodów rzeczywistych	701	34	701	34		
b) Przenośne:								
	5	Lokacya na 3% rachunku bieżącym	11 989	71 ^{1/2}	—	—	11 989	71 ^{1/2}
	6	Zaliczki zwrócone i wyrachowane	9 212	11	9 212	11 ^{1/2}	—	—
	7	Zwrot pożyczek, udzielonych Spółce wodnej:						
		z roku 1889. 500 zł.	1 000	—	—	—	1 000	—
		z roku 1891. 500 „	—	—	—	—	—	—
		Suma wszystkich dochodów	22 903	16 ^{1/2}	9 913	45 ^{1/2}	12 989	71 ^{1/2}
		c) Zapas kasowy z początkiem roku 1891.	—	—	25 568	98	—	—
		Razem	—	—	35 482	43^{1/2}	12 989	71^{1/2}
Wydatki.								
a) Rzeczywiste:								
I. <i>Wykupno młynów:</i>								
	1-3	Wykupno trzech młynów	—	—	—	—		
	3a	Koszta komisyjne	213	88	213	88		
		Suma rubryki I.	213	88	213	88		
II. <i>Wykupno gruntów:</i>								
	4	Koszta komisyjne	11	69	11	69		
	5	Wykupno gruntów	40	78	40	78		
	6	Odszkodowanie za czasowo zajęte grunta	1 029	24	1 029	29		
	7	Koszta intabulacyi	—	—	—	—		
		Suma rubryki II.	1 081	71	1 081	71		
III. <i>Roboty ziemne:</i>								
	8-13	Trasowanie, wykop ziemi i wykonanie nasypu	—	—	—	—		
	14	Narzędzia i materiały	27	73	27	73		
	15	Dozór budowy	589	—	589	—		
		Suma rubryki III.	616	73	616	73		
IV. <i>Mosty:</i>								
V. <i>Konserwacya w czasie budowy:</i>								
	23-25	Plotki, opaski faszynowe i narzut kamienny	—	—	—	—		
	26	Obsiew szkarp: Nasienie	387	78	387	78		
		Robocizna	110	65	110	65		
	27	Czyszczenie łożyska i naprawa szkarp	358	66	358	66		
	28	Straż rzeczna	275	—	275	—		
		Suma rubryki V.	1 132	09	1 132	09		
		Do przeniesienia	3 044	41	3 044	41		

XX. Fundusz regulacji rzeki Gniłej Lipy (sekcya górna).
Zamknięcie rachunku za rok 1891.

Rubryka	Pozycya	Poszczególnienie	Należytość		Uiszczenie		Należytość pozostała z końcem roku 1891.	
			zł.	ct.	zł.	ct.	zł.	ct.
		Z przeniesienia	3.044 41		3.044 41			
		<i>Koszta zarządu:</i>						
VI.	29	Najem lokalu	24	50	24	50		
	30	Sprzęty i potrzeby kancelaryjne	2	19	2	19		
	31	Przybory miernicze	75	70	75	70		
	32	Delegat, dyety i koszta podróży	—	—	—	—		
	33	Kierownik budowy: placa, dodatek budowlany i koszta podróży	729	61	729	61		
	34	Koszta komisji kolaudacyjnej	104	83	104	83		
	34a	Inne drobne	2	60	2	60		
		Suma rubryki VI.	939 43		939 43			
		<i>Nieprzewidziane:</i>						
VII.	35	Mostek Nr. 6a. Materyały	55	10	55	10		
		Robocizna	28	60	28	60		
	36	Przepust w Wołkowie	38	16	38	16		
	37	Progi u ujść potoków	12	—	12	—		
	38	Rowy osuszające	209	65	209	65		
	39	Zabudowanie potoków górskich w dorzeczu Gniłej Lipy	4.886	96	4.886	96		
	40	Regulacya potoku Uszkowickiego	176	23	176	23		
	41	Znaki kilo- i hektometrowe	3	49	3	49		
	42	Rozmaite drobne	1	60	1	60		
		Suma rubryki VII.	5.411 79		5.411 79			
		Suma wydatków rzeczywistych	9.395 63		9.395 63			
		b) Przenośne:						
	43	Zaliczki dane na regulacyę rzeki i zabudowanie potoków górskich	9.212	11 ¹ / ₂	9.212	11 ¹ / ₂	—	—
	44	Raty kolaudacyjne przedsiębiorcy do budowy mostów i przepustów Fl. Dostała z roku 1890	80	18	—	—	80	18
	45	Pożyczka udzielona Spółce wodnej	500	—	500	—	—	—
		Suma wszystkich wydatków	19.187 92 ¹ / ₂		19.107 74 ¹ / ₂		80	18
		c) Zapas kasowy z końcem roku 1891.	—	—	16.374	69	—	—
		Razem	—		35.482 43 ¹ / ₂		80	18
		B. Fundusz konserwacyjny.						
		Dochody.						
	1	Ze sprzedaży trawy ze szkarp	428	65	428	65	—	—
	2	Grzywny za szkody w szkarpach	4	20	4	20	—	—
	3	Odsetki od kapitału	11	31	11	31	—	—
		Suma dochodów	444 16		444 16		—	—
	4	Zapasy kasowy z początkiem roku 1891.	—	—	281	17	—	—
		Razem	—		725 33		—	—
		Wydatki.						
		Zapasy kasowy z końcem roku 1891.	—	—	725	33	—	—

XX. Fundusz regulacji rzeki Gniłej Lipy (sekcya górna).
Zamknięcie rachunku za rok 1891.

Stan funduszków z końcem roku 1891.

A) Funduszu regulacyjnego:

Stan czynny.

a) Zapas kasowy w gotówce	16.374 zł. 69 ct.
b) Na lokacji na 3% rachunku bieżącym	11.989 „ 71 ¹ / ₂ „
c) Wartość wykupionych gruntów	6.382 „ 10 „
d) Wartość pozostałych materiałów, narzędzi i sprzętów	479 „ 61 „
e) Należytość czynna (pożyczki udzielone Spółce wodnej)	1.00 „ — „
Suma stanu czynnego	<u>36 226 zł. 11¹/₂ ct.</u>

Stan bierny.

Należytości biernie	80 zł. 18 ct.
Czysty stan czynny	<u>36.145 zł. 93¹/₂ ct.</u>

B) Funduszu konserwacyjnego:

Stan czynny. Zapas kasowy w gotówce	725 zł. 33 ct.
Stan bierny	— „ — „
Czysty stan czynny	<u>725 zł. 33 ct.</u>

Uwaga. Datki z funduszu krajowego i z państwowego funduszu melioracyjnego, oznaczone ustawą z d. 1. lipca 1886., wpłacono już w całości. Zaległa należytość datków konkurencyjnych od członków Spółki wodnej wynosi 3.105 zł. 83 ct.

Oprócz wykazanych wydatków: w rubr. III. poz. 14., w rubr. V. poz. 26., w rubr. VI. poz. 30. i w rubr. VII. poz. 40., zużyto nadto materiały i narzędzia, pozostałe z r. 1887. łącznej wartości: w rubr. III. poz. 14. — 67 zł. 84 ct., w rubr. V. poz. 26. — 6 zł. 26 ct., w rubr. VI. poz. 30. — 2 zł. 43 ct., w rubr. VII. poz. 40. — 60 ct., których koszt zakupna zarachowano już w zamknięciu rachunku za r. 1887. Doliczywszy rzeczony zużycie łącznej wartości 77 zł. 13 ct. do odnośnych wydatków, wyniesie suma ogólna rzeczywistych kosztów budowy 9.472 zł. 76 ct.

Zapasy kasowe w gotówce ulokowano, łącznie z zapasami gotówki funduszu krajowego, na 3% rachunek bieżący w Banku krajowym.

XVI. Fundusz regulacji potoku Kisieliny.

Zamknięcie rachunku za rok 1891.

Rubryka	Pozycja	Poszczególne	Należytość		Uiszczenie		Należytość pozostała z końcem roku 1891.	
			zł.	ct.	zł.	ct.	zł.	ct.
		Fundusz regulacyjny.						
		Dochody.						
		a) Rzeczywiste:						
	1	Datek z funduszu krajowego	11.666	—	11.666	—		
	2	Datek z państwowego funduszu melioracyjnego	8.750	—	8.750	—		
	3	Datki konkurencyjne	16.035	12	16.035	12		
	4	Rozmaite		328		328		
		<u>Suma dochodów rzeczywistych</u>	<u>36.454</u>	<u>40</u>	<u>36.454</u>	<u>40</u>		
		b) Przenośne:						
	5	Zaliczki zwrócone i wyrachowane	19.435	84	19.435	84		
		<u>Suma wszystkich dochodów</u>	<u>55.890</u>	<u>24</u>	<u>55.890</u>	<u>24</u>		
		c) Zapas kasowy z końcem roku 1891.	—	—	—	—		
		Razem	—	—	55.890	24		
		Wydatki.						
		a) Rzeczywiste.						
		A) Kisielina.						
		<i>Wykupno gruntów:</i>						
	1	Grunta pod nowe koryto rzeki	86	84	86	84		
	2-4	Grunta pod rowy do- i odpływowe, pod wał prawy i lewy	—	—	—	—		
	5	Odszkodowanie za grunta pod rowy materiałowe	110	35	110	35		
	6	Odszkodowanie za zniszczone plony	1.813	55	1.813	55		
	7	Koszta komisyjne	46	01	46	01		
	8	Koszta intabulacji	—	—	—	—		
		<u>Suma rubryki I.</u>	<u>2.056</u>	<u>75</u>	<u>2.056</u>	<u>75</u>		
		<i>Roboty ziemne:</i>						
	1	Trasowanie i profilowanie	22	79	22	79		
	2	Wykop z koryta rzeki z odwozem na wał prawy	3.593	82	3.593	82		
	3	Wykop z koryta rzeki z odwozem na wał lewy	1.993	09	1.993	09		
	4	Wykop z koryta rzeki z odwozem na odkład	2.667	98	2.667	98		
	4a	Wykop dla przejazdu Nr 7. z odwozem na wał prawy	14	34	14	34		
	4b	Wykop dla przejazdu Nr. 8. z odwozem na wał lewy	22	77	22	77		
	5	Wykop z rowów materiałowych z odwozem na wał prawy	154	36	154	36		
	6	Wykop z rowów materiałowych z odwozem na wał lewy	445	84	445	84		
		Do przeniesienia	8.914	99	8.914	99		

XXI. Fundusz regulacji potoku Kisieliny.

Zamknięcie rachunku za rok 1891.

Rubryka	Pozytywa	Poszczególnienie	Należytość		Uiszczenie		Należytość pozostała z końcem roku 1891.	
			zł.	ct.	zł.	ct.	zł.	ct.
		Z przeniesienia	8.914	99	8.914	99		
	7	Wykonanie nasypu prawego	555	94	555	94		
	8	Wykonanie nasypu lewego	442	47	442	47		
	9	Obsiew szkarp koryta	27	34	27	34		
	10	Dozór budowy	682	59	682	59		
	11	Materyały i narzędzia	427	64	427	64		
		Suma rubryki II.	11.050	97	11.050	97		
III.		<i>Roboty ochronne:</i>						
	1	Darniowanie	364	95	364	95		
	2	Płotki i faszynada: Materyały	73	43	73	43		
		Robocizna	106	21	106	21		
		Suma rubryki III.	544	59	544	59		
IV.		<i>Budowa obiektów:</i>						
	1-3	Szluzo Nr. 1, 2. i 3.	—	—	—	—		
	4	Most Nr. 2. w Jadownikach mokrych:						
		Roboty ziemne	260	42	260	42		
		Roboty ciesielskie	1.336	68	1.336	68		
		Roboty kowalskie	56	18	56	18		
		Razem	1.653	28	1.653	28		
	5	Przepust Nr. 2. Roboty ziemne	40	18	40	18		
		Roboty ciesielskie	178	67	178	67		
		Roboty kowalskie	1	87	1	87		
		Razem	220	72	220	72		
	6	Przepust Nr. 3. Roboty ziemne	23	40	23	40		
		Roboty ciesielskie	177	94	177	94		
		Roboty kowalskie	1	88	1	88		
		Roboty ochronne (darniowanie)	—	50	—	50		
		Razem	203	72	203	72		
	7	Przepust Nr. 4. Roboty ziemne	28	11	28	11		
		Roboty ciesielskie	174	11	174	11		
		Roboty kowalskie	3	17	3	17		
		Razem	205	39	205	39		
		Suma rubryki IV.	2.283	11	2.283	11		
		Suma działu A)	15.935	42	15.935	42		
		B) Kanały osuszające	—	—	—	—		
		C) Obwałowanie Dunajca i Wisły	—	—	—	—		

XXI. Fundusz regulacji potoku Kisieliny.

Zamknięcie rachunku za rok 1891

Rubryka	Pozytywa	Poszczególnienie	Należytość		Uiszczenie		Należytość pozostała z końcem roku 1891.	
			zł.	ct.	zł.	ct.	zł.	ct.
D) Wydatki wspólne:								
<i>Koszta zarządu:</i>								
I.	1	Koszta kancelaryjne	241	65	241	65		
	2	Kierownik budowy: płaca, dodatek budowlany i koszta podróży	1.289	12	1.289	12		
	3	Zastępca delegata: dyety i koszta podróży	15	81	15	81		
	4	Płatnik: wynagrodzenie i koszta podróży	309	27	3	927		
	5	Dozór poza okresem budowy	220	—	20	—		
	6	Różne inne	129	17	129	17		
	7	Koszta inspekcji robót	87	33	87	33		
	8	Koszta komisji kolaudacyjnej	88	16	88	16		
		Suma rubryki I.	2.380	51	2.380	51		
<i>Koszta utrzymania w czasie budowy:</i>								
II.	1	Czyszczenie koryta Kisieliny i kanałów osuszających	164	70	164	70		
	2	Naprawa wałów Dunajca i Kisieliny	76	39	76	39		
	3	Naprawa mostu w Demblinie: Roboty ciesielskie	53	82	53	82		
		Roboty kowalskie	10	3	10	30		
	4	Naprawa szluzu w Sikorzycach: wymiana klapy żelaznej	27	50	17	50		
	5	Naprawa ramp i drogi równoległej wzdłuż wału pod Zołowem	53	2	53	27		
	6	Dozór rzeki, wałów i kanałów	415	—	415	—		
		Suma rubryki II.	800	98	800	98		
<i>Nieprzewidziane:</i>								
III.	1	Przepust pod Lipiem: Roboty ziemne	69	73	69	73		
		Roboty ciesielskie	206	82	206	82		
		Roboty kowalskie	3	49	3	49		
		Razem	280	04	280	04		
	2	Przepust na błoni w Miechowicach wielkich: Roboty ziemne	129	13	129	13		
		Roboty ciesielskie	160	01	160	01		
		Roboty kowalskie	2	48	2	48		
		Razem	291	62	291	62		
	3	Przepust w Jadownikach mokrych: Roboty ziemne	4	70	4	70		
		Roboty ciesielskie	86	65	86	65		
		Roboty kowalskie	1	30	1	30		
		Razem	92	65	92	65		
			664	31	664	31		
		Do przeniesienia	3.181	49	3.181	49		

XXI. Fundusz regulacji potoku Kisieliny.

Zamknięcie rachunku za rok 1891.

Rubryka	Pozytywa	Poszczególności	Należytość		Uiszczenie		Należytość pozostała z końcem roku 1891.	
			zł.	ct.	zł.	ct.	zł.	ct.
		Z przeniesienia	3.181	49	3.181	49		
			664	31	664	31		
4		Przejazd Nr. 2. Zwirowanie ramp	102	75	102	75		
5		Przejazd Nr. 4. Roboty ziemne	17	60	17	60		
		Roboty brukarskie	25	81	25	81		
6		Przejazd Nr. 5. Roboty ziemne	14	—	14	—		
		Roboty ciesielskie	67	02	67	02		
		Zwirowanie ramp	102	75	102	75		
7		Przejazd Nr. 7. Roboty ziemne	4	40	4	40		
		Roboty ciesielskie	55	73	55	73		
8		Przejazd Nr. 8. Roboty ciesielskie	55	20	55	20		
9		Rampy mostu Nr. 1. Zwirowanie	106	70	106	70		
10		Mostek na kanale w Woli Rogowskiej.	14	25	14	25		
11		Rów osuszający pod Zofowem z mostkiem:						
		Roboty ziemne	97	63	97	63		
		Roboty ciesielskie	17	70	17	70		
12		Rów dla osuszenia starego łożyska	25	63	25	63		
13		Rów dla odgraniczenia posiadłości funduszu regulacji	53	25	53	25		
14		Znaki kilometrowe i punkta stałe	28	81	28	81		
15		Obsiew wałów Dunajca i Kisieliny	153	19	153	19		
		Suma rubryki III.	1.606	73	1.606	73		
		Suma działu D)	4.788	22	4.788	22		
		Suma kosztów budowy	20.723	64	20.723	64		
		Odsetki od zaliczek z funduszu krajowego	166	02	166	02		
		Suma wydatków rzeczywistych	20.889	66	20.889	66		
		b) Przenośne:						
1		Zaliczki dane delegatowi Wydziału krajowego	19.435	84	19.435	84		
2		Zwrot funduszowi krajowemu zaliczki, udzielonej w r. 1890.	5.987	69	5.987	69		
		Suma wszystkich wydatków	46.313	19	46.313	19		
		c) Zapas kasowy z końcem roku 1891.	—	—	9.577	05		
		Razem	—	—	55.890	24		
		B) Fundusz konserwacyjny.						
		Dochody.						
1		Ze sprzedaży trawy ze szkarp rzeki i wałów	122	50	122	50		
2		Odsetki od kapitału	1	37	1	37		
		Suma dochodów	123	87	123	87		
3		Zapasy kasowy z początkiem roku 1891.	—	—	70	—		
		Razem	—	—	193	87		
		Wydatki.						
		Zapasy kasowy z końcem roku 1891.	—	—	193	87		

XXI. Fundusz regulacji rzeki Kisieliny.

Zamknięcie rachunków za rok 1891.

Stan funduszków z końcem roku 1891.

A) Funduszu regulacyjnego.

S t a n c z y n n y.

a) Zapas kasowy w gotówce	9.577 zł. 05 ct.
b) Wartość wykupionych gruntów	1.708 " 51 "
c) Wartość pozostałych materiałów, narzędzi, sprzętów i przyborów mierniczych	2.238 " 14 "
Suma stanu czynnego	<u>13.523 " 70 "</u>
Stan bierny	— " — "
Czysty stan czynny	<u>13.523 zł. 70 ct.</u>

B) Funduszu konserwacyjnego.

S t a n c z y n n y.

Zapasy kasowe w gotówce	193 zł. 87 ct.
Stan bierny	— " — "
Czysty stan czynny	<u>193 zł. 87 ct.</u>

Uwaga. Oprócz wykazanych wydatków: w dziale A) w rubr. II. poz. 11., w rubr. III. poz. 1., w rubr. IV. poz. 4. i 6., oraz w dziale D) w rubr. I. poz. 1, zużyto nadto pozostałe z r. 1887 w dziale A): a) narzędzia wartości: w rubr. II. poz. 11. 96 zł. 83 ct., w rubr. III. poz. 1. — 14 ct., w rubr. IV. poz. 6 — 19 ct. b) materiały w rubr. IV. poz. 4. — 75 zł. 10 ct., tudzież w dziale D) w rubr. I. poz. 1. sprzęty i przybory miernicze wartości 2 zł. 20 ct., których koszt zakupna policzono już w zamknięciu rachunku za rok 1887. Doliczywszy rzeczony zużycie łącznej wartości 174 zł. 46 ct. do odnośnych wydatków, wyniesie ogólna suma kosztów budowy 20.898 zł. 10 ct.

Zapasy kasowe w gotówce ulokowano łącznie z zapasami gotówki funduszu krajowego na 3% rachunek bieżący w Banku krajowym.

XXII. Fundusz regulacji rzeki Łęgu.

Zamknięcie rachunku za rok 1891.

Rubryka	Pozytywa	Poszczególności	Należyłość		Uiszczenie		Należyłość pozostała z końcem roku 1891.	
			zł.	ct.	zł.	ct.	zł.	ct.
A) Fundusz regulacyjny.								
Dochody.								
<i>a) Rzeczywiste.</i>								
1		Datek z funduszu krajowego	14.000	—	14.000	—		
2		Datek z państwowego funduszu melioracyjnego	10.500	—	10.500	—		
3		Datki konkurencyjne	7.900	—	7.900	—		
4		Odsetki od kapitałów lokowanych	772	45	772	45		
5		Rozmaite	107	55	107	55		
		Suma dochodów rzeczywistych	33.280	—	33.280	—		
<i>b) Przenośne.</i>								
6		Lokacya na 3% rachunku bieżącym	679	03	—	—	679	03
7		Zaliczki zwrócone i wyrachowane	43.118	90	43.118	90	—	—
		Suma wszystkich dochodów	77.077	93	76.398	90	679	03
<i>c) Zapas kasowy z początkiem roku 1891:</i>								
		<i>a) w gotówce 30.534 zł. 26¹/₂ ct.</i>						
		<i>b) w efektach 238 „ 43 „</i>	—	—	30.772	69 ¹ / ₂	—	—
		Razem	—	—	107.171	59 ¹ / ₂	679	03
Wydatki.								
<i>a) Rzeczywiste.</i>								
I.		<i>Wylkupno gruntów:</i>						
1		Koszta komisyjne	113	87	113	87		
2		Grunta pod nowe łożysko rzeki	2.234	28	2.234	28		
3		Grunta pod wał prawy	1.793	17	1.793	17		
4		Grunta pod wał lewy	2.098	59	2.098	59		
5		Odszkodowanie	193	17	193	17		
6		Koszta intabulacji	3	—	3	—		
		Suma rubryki I.	6.436	08	6.436	08		
II.		<i>Roboty ziemne:</i>						
7		Trasowanie i profilowanie	403	50	403	50		
8		Zdzieranie darni	584	63	584	63		
9		Wykop z koryta rzeki z odwozem na wał prawy	6.140	40	6.140	40		
10		Wykop z koryta rzeki z odwozem na wał lewy	3.024	77	3.024	77		
11		Wykop z koryta rzeki z odwozem do starego łożyska	—	—	—	—		
11a		Wykop z koryta rzeki z odwozem na odkład	371	14	371	14		
		Do przeniesienia	10.524	44	10.524	44		
			6.436	08	6.436	08		

XXII. Fundusz regulacji rzeki Łęgu.

Zamknięcie rachunku za rok 1891.

Rubryka	Pozycja	Poszczególnienie	Należytość		Uiszczenie		Należytość pozostała z końcem roku 1891.		
			zł.	ct.	zł.	ct.	zł.	ct.	
		Z przeniesienia	6.436 08		6.436 08				
			10.524 44		10 524 44				
	12	Wykop z rowów materyałowych z odwozem na wał prawy	3.279 04		3.279 04				
	13	Wykop z rowów materyałowych z odwozem na wał lewy	4.615 85		4.615 85				
	14	Wykonanie nasypu na wale prawym	852 68		852 68				
	15	Wykonanie nasypu na wale lewym	777 16		777 16				
	16	Darniowanie szkarp rzeki	—		—				
	17a	Darniowanie szkarp wału prawego	372 41		372 41				
	17b	Darniowanie szkarp wału lewego	123 33		123 33				
	18	Obsiew szkarp wałów	97 35		97 35				
	19	Materyały i narzędzia	693 42		693 42				
	20	Dozór budowy	969 14		969 14				
		Suma rubryki II.	22.304 82		22.304 82				
III.		<i>Ubezpieczenie brzegów:</i>							
	21a	Płotki. — Materyały	1.082 73		1.082 73				
	21b	Robocizna	737 96		737 96				
	21c	Obitki i kiszki faszynowe. — Materyały	356 98		356 98				
	21d	Robocizna	324 52		324 52				
		Suma rubryki III.	2.502 19		2.502 19				
IV.		<i>Szluzy murowane:</i>							
	22-27	Szluzza Nr. 1, 2, 3, 4, 5 i 6	—		—				
	28	Szluzza Nr. 7. Roboty ziemne	108 08		108 08				
		Roboty ciesielkie	512 50		512 50				
		Roboty murarskie	1.326 60		1.326 60				
		Roboty kowalskie	75 25		75 25				
		Suma rubryki IV.	2.022 43		2.022 43				
V.		<i>Przepusty:</i>							
	29-36	Przepust Nr. 1 do 8	—		—				
	37	Przepust Nr. 9. Roboty ziemne	7 17		7 17				
		Roboty ciesielkie	42 32		42 32				
		Roboty murarskie	262 93		262 93				
		Roboty kowalskie	15 10		15 10				
		Razem	327 52		327 52				
	38	Przepust Nr. 10. Roboty ziemne	13 93		13 93				
		Roboty ciesielskie	42 32		42 32				
		Roboty murarskie	288 19		288 19				
		Roboty kowalskie	15 10		15 10				
		Razem	359 54		359 54				
	39-42	Przepust Nr. 11 do 14	—		—				
		Suma rubryki V.	687 06		687 06				
		Do przeniesienia	33.952 58		33.952 58				

XXII. Fundusz regulacji rzeki Łęgu.

Zamknięcie rachunku za rok 1891.

Rubryka	Pozycya	Poszczególnienie	Należytość		Uiszczenie		Należytość pozostała z końcem roku 1891.	
			zł.	ct.	zł.	ct.	zł.	ct.
		Z przeniesienia	33.952	58	33.952	58		
VI.		<i>Koszta utrzymania w czasie budowy:</i>						
	43	Czyszczenie łożyska rzeki	200	76	200	76		
	44a	Naprawa szkarp rzeki. Materyały	152	49	152	49		
		Robocizna	559	32	559	32		
	44b	Naprawa szkarp wału prawego	775	10	775	10		
	44b ₁	Naprawa szkarp wału lewego	563	85	563	85		
	44c	Sadzenie wikliny w rowach materyałowych	47	71	47	71		
	44d	Utrzymanie szluz i przepustów. Materyały	53	23	53	23		
		Robocizna	11	33	11	33		
	45	Straż rzeczna i wałowa	177	31	177	31		
		Suma rubryki VI.	2.541	10	2.541	10		
VII.		<i>Koszta zarządu:</i>						
	46	Najem lokalu na biuro	—	—	—	—		
	47	Sprzęty i potrzeby kancelaryjne	39	78	39	78		
	48	Przyrządy geodetyczne	2	—	2	—		
	49	Delegat, dyety i koszta podróży	—	—	—	—		
	50	Kierownik budowy: a) płaca, dodatek budowlany i koszta podróży 1.770 zł. 83 ct.						
		b) nadzwyczajna remuneracya 400 „ — „	2.170	83	2.170	83		
	51	Wynagrodzenie płatnika	255	—	255	—		
	52	Rozmaite drobne	111	87	111	87		
	52a	Koszta inspekeyi robót	45	08	45	08		
	52b	Koszta komisji kolaudacyjnej	105	57	105	57		
		Suma rubryki VII.	2.730	13	2.730	13		
VIII.		<i>Nieprzewidziane:</i>						
	53	Szluz upustowa Nr. 8. Roboty ziemne	17	98	17	98		
		Roboty ciesielskie	449	96	449	96		
		Roboty murarskie	770	83	770	83		
		Roboty kowalskie	23	24	23	24		
		Razem	1.262	01	1.262	01		
	54	Szluz nawodniająca. Roboty ziemne	33	98	33	98		
		Roboty ciesielskie	1.539	98	1.539	98		
		Roboty kowalskie	15	30	15	30		
		Razem	1.589	26	1.589	26		
	55	Budowa ramp i przelazdów. Materyały	126	52	126	52		
		Robocizna	432	37	432	37		
	56	Znaki hektometrowe i kilometrowe	281	07	281	07		
	57	Koszta komisji dla wyboru Wydziału Spółki wodnej. (Reszta kosztów do zaliczki 100 zł. z r. 1889)	4	26	4	26		
		Suma rubryki VIII.	3.695	49	3.695	49		
		Suma wydatków rzeczywistych do przeniesienia	42.919	30	42.919	30		

XXII. Fundusz regulacji rzeki Łęgu.

Zamknięcie rachunku za rok 1891.

Rubryka	Pozycja	Poszczególnienie	Należytość		Uiszczenie		Należytość pozostała z końcem roku 1891.	
			zł.	ct.	zł.	ct.	zł.	ct.
		Z przeniesienia	42.919	30	42.919	30		
		b) Przenośne.						
58		Zaliczki dane delegatowi Wydziału krajowego	43.118	90	43.118	90	—	—
59		Rata kolaudacyjna przedsiębiorcy R. Kanarka (z r. 1887)	238	43	—	—	238	43
60		Poręczne Kirschenbauma i Grünbauma, dostawców materiałów (z r. 1890)	100	—	100	—	—	—
		<u>Suma wszystkich wydatków</u>	<u>86.376</u>	<u>63</u>	<u>86.138</u>	<u>20</u>	<u>238</u>	<u>43</u>
		c) Zapas kasowy z końcem roku 1891:						
		a) w gotówce 20.794 zł. 96 ¹ / ₂ ct.	—	—	21.033	39 ¹ / ₂	—	—
		b) w efektach 238 „ 43 „	—	—	—	—	—	—
		<u>Razem</u>	<u>—</u>	<u>—</u>	<u>107.171</u>	<u>59¹/₂</u>	<u>238</u>	<u>43</u>
		B) Fundusz konserwacyjny.						
		Dochody.						
1		Ze sprzedaży trawy z wałów	323	75	323	75		
2		Odsetki od kapitału	5	31	5	31		
		<u>Suma dochodów</u>	<u>329</u>	<u>06</u>	<u>329</u>	<u>06</u>		
		Zapasy kasowy z początkiem roku 1891	—	—	190	—		
		<u>Razem</u>	<u>—</u>	<u>—</u>	<u>519</u>	<u>06</u>		
		Wydatki.						
		Zapasy kasowy z końcem roku 1891	—	—	519	06		

XXII. Fundusz regulacji rzeki Łęgu.
Zamknięcie rachunku za rok 1891.

Stan funduszków z końcem roku 1891.

A) Funduszu regulacyjnego.

S t a n c z y n n y.

a) Zapas kasowy: α) w gotówce	20.794 zł. 96 ¹ / ₂ ct.	
β) w książeczce wkładowej Banku kraj.	238 „ 43 „	21.033 zł. 39 ¹ / ₂ ct.
b) Na lokacji na 3 ⁰ / ₀ rachunku bieżącym		679 „ 03 „
c) Wartość wykupionych gruntów		21.477 „ 34 „
d) Wartość pozostałych materiałów, narzędzi, sprzętów i przyrządów geodetycznych		1 541 „ 38 „
Suma stanu czynnego		<u>44.731 zł. 14¹/₂ ct.</u>

S t a n b i e r n y.

Należność bierna		238 zł. 43 ct.
Czysty stan czynny		<u>44.492 zł. 71¹/₂ ct.</u>

B) Funduszu konserwacyjnego.

Stan czynny: Zapas kasowy w gotówce		519 zł. 06 ct.
Stan bierny		— „ — „
Czysty stan czynny		<u>519 zł. 06 ct.</u>

Uwaga. Zapasy kasowe w gotówce ulokowano łącznie z zapasami gotówki funduszu krajowego na 3⁰/₀ rachunek bieżący w Banku krajowym.

XXIII. Fundusz regulacji rzeki Trześniówki.

Zamknięcie rachunku za rok 1891.

Rubryka	Pozycja	Poszczególności	Należytość		Uiszczenie		Należytość pozostała z końcem roku 1891.	
			zł.	ct.	zł.	ct.	zł.	ct.
A) Fundusz regulacyjny.								
Dochody.								
<i>a) Rzeczywiste:</i>								
1		Datek z funduszu krajowego	—	—	—	—		
2		Datek z państwowego funduszu melioracyjnego	—	—	—	—		
3		Datki konkurencyjne	7 504	24	7 504	24		
4		Odsetki od kapitałów lokowanych	159	64	159	64		
5		Rozmaite	6	99	6	99		
		<u>Suma dochodów rzeczywistych</u>	7 730	87	7 730	87		
<i>b) Przenośne:</i>								
6		Zaliczki zwrócone i wyrachowane	22 054	74	22 054	74		
7		Zaliczka od funduszu krajowego na pokrycie niedoboru	4 257	94 ¹ / ₂	4 257	94 ¹ / ₂		
		<u>Suma wszystkich dochodów</u>	34 043	55 ¹ / ₂	34 043	55 ¹ / ₂		
		<i>c) Zapas kasowy z początkiem roku 1891</i>	—	—	11 155	64 ¹ / ₂		
		<u>Razem</u>	—	—	45 199	20		
Wydatki.								
<i>a) Rzeczywiste:</i>								
I.		<i>Wykupno gruntów:</i>						
1		Koszta komisyjne	29	08	29	08		
2		Grunta pod nowe łożysko rzeki	1 381	64	1 381	64		
3		Grunta pod wał prawy	164	18	164	18		
4		Grunta pod wał lewy	43	80	43	80		
5		Odszkodowanie	1 164	93	1 164	93		
6		Koszta intabulacji	20	75	20	75		
		<u>Suma rubryki I.</u>	2 804	38	2 804	38		
II.		<i>Roboty ziemne:</i>						
7		Trasowanie i profilowanie	98	16	98	16		
8		Zdzieranie darni	132	08	132	08		
9		Wykop z koryta z odwozem na wał prawy	224	64	224	64		
10		Wykop z koryta z odwozem na wał lewy	—	—	—	—		
11		Wykop z koryta z odwozem do starego łożyska	5 167	54	5 167	54		
12-13		Wykop z rowów materiałowych z odwozem na waly	—	—	—	—		
14		Wykonanie nasypu prawego	91	96	91	96		
15		Wykonanie nasypu lewego	—	—	—	—		
16		Materyały i narzędzia	244	81	244	81		
17		Dozór hodowy	670	67	670	67		
		<u>Suma rubryki II.</u>	6 629	86	6 629	86		
		<u>Do przeniesienia</u>	9 434	24	9 434	24		

XXIII. Fundusz regulacji rzeki Trześniówki.

Zamknięcie rachunku za rok 1891.

Rubryka	Pozycja	Poszczególnienie	Należytość		Uiszczenie		Należytość pozostała z końcem roku 1891.	
			zł.	ct.	zł.	ct.	zł.	ct.
		Z przeniesienia	9 434	24	9 434	24		
III.		<i>Ubezpieczenie brzegów:</i>						
	18	Materyały	808	39	808	39		
	19	Robocizna	1.743	76	1.743	76		
		Suma rubryki III. . .	2.552	15	2.552	15		
IV.	20-21	<i>Szluzą murowaną:</i>	—	—	—	—		
V.	22-39	<i>Dziewięć przepustów betonowych:</i>	—	—	—	—		
VI.		<i>Koszta utrzymania w czasie budowy:</i>						
	40	Obsiew szkarp i zasadzenie rowów materyałowych	864	13	864	13		
	41	Czyszczenie łożyska rzeki	1.978	75	1.978	75		
	42	Naprawa wałów	627	85	627	85		
	43	Dozór rzeki	463	92	463	92		
		Suma rubryki VI. . .	3.934	65	3.934	65		
VII.		<i>Koszta zarządu:</i>						
	44	Najem lokalu	31	16	31	16		
	45	Potrzeby i sprzęty kancelaryjne	61	26	61	26		
	46	Przybory miernicze	83	66	83	66		
	47	Zastępca delegata, dyety i koszta podróży						
	48	Kierownik budowy: płaca, dodatek budowlany i koszta podróży	1.344	95	1.344	95		
	49	Płatnik, wynagrodzenie	200	—	200	—		
	50a	Koszta inspekyi robót	48	07	48	07		
	50b	Koszta komisji kolaudacyjnej	105	77	105	77		
	50c	Inne pomniejsze	61	—	61	—		
		Suma rubryki VII. . .	1.935	87	1.935	87		
VIII.		<i>Nieprzewidziane:</i>						
	51	Most na Trześniówce w Wielowsi:						
		Roboty ciesielskie: Materyały	293	24	293	24		
		Robocizna	174	40	174	40		
		Roboty kowalskie	49	90	49	90		
		Razem	517	54	517	54		
	52	Szluzą drewnianą Nr. 3:						
		Roboty ziemne	87	20	87	20		
		Roboty ciesielskie: Materyały	425	27	425	27		
		Robocizna	369	93	369	93		
		Roboty kowalskie	129	81	129	81		
		Roboty brukarskie	69	20	69	20		
		Wyściółka u odpływu i oskałowanie	41	30	41	30		
		Razem	1.122	71	1.122	71		
		Do przeniesienia	1.640	25	1.640	25		
			17.856	91	17.856	91		

XXIII. Fundusz regulacji rzeki Trześniówki.

Zamknięcie rachunku za rok 1891.

Rubryka	Pozycja	Poszczególnienie	Należytość		Uiszczenie		Należytość pozostała z końcem roku 1891.	
			zł.	ct.	zł.	ct.	zł.	ct.
		Z przeniesienia	17.856	91	17.856	91		
			1.640	25	1.640	25		
53		Szluzza drewniana Nr 4. Roboty ciesielskie		7 —		7 —		
54		Kilometrowanie i hektometrowanie		58 27		58 27		
55		Przepędy i rampy		641 48		641 48		
56		Droga dojazdowa do szluzy		46 70		46 70		
57		Regulacja potoku Podrzecza		57 52		57 52		
58		Przekop Trześniówki w odsypisku Wisły		50 75		50 75		
59		Naprawa i czyszczenie Trześniówki	1.356	36	1.356	36		
60		Równanie ziemi w starych łożyskach		682 28		682 28		
61		Naprawa i czyszczenie Zupawy		91 51		91 51		
62		Czyszczenie Zupawy powyżej zregulowanej części		50 04		50 04		
63		Stawek na pastwisku gminnym w Zupawie		56 —		56 —		
64		Rów nawodniający dla gminy Sobowa		44 50		44 50		
65		Odszkodowanie za grunta na rozszerzenie przekopu Trześniówki w Wielowsi		315 89		315 89		
66		Różne inne		189 —		189 —		
		Suma rubryki VIII.	5.287	55	5.287	55		
		Suma wydatków rzeczywistych	23.144	46	23.144	46		
		b) Przenośne:						
67		Zaliczki dane delegatowi Wydziału krajowego	22.054	74	22.054	74		
68		Zwrot funduszowi krajowemu udzielonej zaliczki	4.257	94 ^{1/2}			4.257	94 ^{1/2}
		Suma wszystkich wydatków	49.457	14 ^{1/2}	45.199	20	4.257	94 ^{1/2}
		c) Zapas kasowy z końcem roku 1891	—	—	—	—	—	—
		Razem	—	—	45.199	20	4.257	94 ^{1/2}
		B) Fundusz konserwacyjny.						
		Dochody.						
1		Ze sprzedaży trawy z wałów :						
		a) zaległość z r. 1890 10 zł. 25 ct.						
		b) należytość bieżąca 455 „ 74 „	465	99	461	79		4 20
2		Odsetki od kapitałów lokowanych		38 74		38 74	—	—
		Suma dochodów	504	73	500	53		4 20
3		Zapasy kasowy z początkiem roku 1891	—	—	1.299	83	—	—
		Razem	—	—	1.800	36	—	4 20
		Wydatki.						
1		Zapasy kasowy z końcem roku 1891	—	—	1.800	36	—	—

XXIII. Fundusz regulacji rzeki Trześniówki.

Zamknięcie rachunku za rok 1891.

Stan funduszków z końcem roku 1891

A) Funduszu regulacyjnego.

S t a n c z y n n y .

a) Wartość wykupionych gruntów	19 081 zł. 96 ct.
b) Wartość pozostałych materiałów, narzędzi, sprzętów i przyborów mierzalnych	678 „ 01 „
Suma stanu czynnego	<u>19.759 zł. 97 ct.</u>

S t a n b i e r n y .

Należytość bierna	4.257 „ 94 ¹ / ₂ „
Czysty stan czynny	<u>15.502 zł 02¹/₂ ct.</u>

B) Funduszu konserwacyjnego.

Stan czynny: a) Zapas kasowy w gotówce	1.800 zł. 36 ct.
b) Należytość czynna	4 „ 20 „
Suma stanu czynnego	<u>1.804 zł. 56 ct.</u>
Stan bierny	— „ — „
Czysty stan czynny	<u>1.804 zł. 56 ct.</u>

Uwaga. Datki z funduszu krajowego i z państwowego funduszu melioracyjnego, oznaczone ustawą z dnia 11. czerwca 1887, wpłacono już w całości. Zaległa należytość datków konkurencyjnych od członków Spółki wodnej wynosi 13.000 zł.

Oprócz wykazanych wydatków w rubr. II. poz. 16. i w rubr. VII. poz. 45., zużyto nadto pozostałe z r. 1887: w rubr. poz. 16. narzędzia wartości 5 zł. 59 ct. i w rubr. VII. poz. 45. sprzęty wartości 75 ct., których koszt zakupna zarachowano już w zamknięciu rachunku za rok 1887.

Doliczywszy rzeczony zużycie łącznej wartości 6 zł. 34 ct. do odnośnych wydatków, wyniesie suma ogólna rzeczywistych kosztów budowy 23.150 zł. 80 ct.

XXIV. Fundusz regulacji potoku Krzemienicy i Babulówki oraz Trześni.
Zamknięcie rachunku za rok 1891.

Rubryka	Pozytywa	Poszczególności	Należytość		Uiszczenie		Należytość pozostała z końcem roku 1891.	
			zł.	ct.	zł.	ct.	zł.	ct.
A) Fundusz regulacyjny.								
Dochody.								
<i>a) Rzeczywiste.</i>								
1		Datek z funduszu krajowego	12 400	—	12 400	—		
2		Datek z państwowego funduszu melioracyjnego .	9 300	—	9 300	—		
3		Datki konkurencyjne	—	—	—	—		
4		Różne	127 36		127 36			
		Suma dochodów rzeczywistych .	21 827	36	21 827	36		
<i>b) Przenośne.</i>								
5		Zaliczki zwrócone i wyrachowane	24 581	66	24 539	66	42	—
6		Zaliczki pozostałe w ręku byłego delegata p. Stanisława Dolańskiego w Baranowie	2 495	01	—	—	2 495	01
		Suma wszystkich dochodów .	48 904	03	46 367	02	2 537	01
		<i>c) Zapas kasowy z początkiem roku 1891</i>	—	—	2 774	56	—	—
		Razem	—	—	49 141	58	2 537	01
Wydatki,								
<i>a) Rzeczywiste.</i>								
A) Krzemienica.								
<i>Wykupno gruntów:</i>								
I.	1a—2	Grunta pod nowe łozysko rzeki, pod wały i od-szkodowanie	—	—	—	—		
	3	Koszta komisyjne	4 32		4 32			
	4	Koszta intabulacji	50 35		50 35			
		Suma rubryki I.	54 67		54 67			
<i>Roboty ziemne:</i>								
	5	Trasowanie i profilowanie	293 18		293 18			
	6	Zdzieranie darni	90 15		90 15			
	7	Wykop z koryta rzeki z odrzuceniem na bok lub odwozem do starego łozyska	691 05		691 05			
	8	Wykop z koryta rzeki z odwozem na wał prawy	2 347 90		2 347 90			
	9	Wykop z koryta rzeki z odwozem na wał lewy	6 985 72		6 985 72			
	10	Wykop z rowów materyałowych z odwozem na wał prawy	92 48		92 48			
	11	Wykop z rowów materyałowych z odwozem na wał lewy	196 84		196 84			
	12	Wykonanie nasypu prawego	634 22		634 22			
		Do przeniesienia	11 331	54	11 331	54		
			54 67		54 67			

XXIV. Fundusz regulacji potoku Krzemienicy i Babulówki oraz Trześni.
Zamknięcie rachunku za rok 1891.

Rubryka	Pozycja	Poszczególnienie	Należytość		Uiszczenie		Należytość pozostała z końcem roku 1891.	
			zł.	ct.	zł.	ct.	zł.	ct.
		Z przeniesienia	54	67	54	67		
	13	Wykonanie nasypu lewego	11.331	54	11.331	54		
	14	Materyały i narzędzia	1.473	34	1.473	34		
	15	Dozór budowy	747	89	747	89		
		Suma rubryki II.	13.994	41	13.994	41		
III.		<i>Szluzy :</i>						
	16	Szluzą Nr. 1. Materyały	108	82	108	82		
		Robocizna	91	20	91	20		
	17	Szluzą Nr. 2. Materyały	757	13	757	13		
		Robocizna	178	77	178	77		
		Suma rubryki III.	1.135	92	1.135	92		
IV.		<i>Przepusty:</i>						
	13-19b	Przepust Nr. 1., 2. i 3.	—	—	—	—		
	19c	Przepust Nr. 4. Materyały	10	74	10	74		
		Robocizna	—	50	—	50		
	19d	Przepust Nr. 5. Materyały	3	75	3	75		
		Robocizna	5	33	5	33		
	19e	Przepust Nr. 6. Materyały	18	16	18	16		
		Robocizna	6	46	6	46		
		Suma rubryki IV.	44	94	44	94		
V.		<i>Koszta utrzymania w czasie budowy:</i>						
	20	Obsiew szkarp i zasadzenie rowów materyałowych	231	77	231	77		
	21	Czyszczenie łożyska	54	19	54	19		
	22	Naprawa wałów	76	56	76	56		
	23	Straż rzeczna i wałowa	124	—	124	—		
		Suma rubryki V.	486	52	486	52		
VI.		<i>Koszta zarządu:</i>						
	24	Najem lokalu na biuro	54	70	54	70		
	25	Sprzęty i potrzeby kancelaryjne	119	85	119	85		
	26	Przybory geodetyczne	31	35	31	35		
	27	Delegat, diety i koszta podróży	—	—	—	—		
	28	Kierownik budowy: płaca, dodatek budowlany i koszta podróży	1.692	06	1.692	06		
	28a	Były kierownik budowy, nadzwyczajna remuneracya	200	—	200	—		
	29	Wynagrodzenie płatnika	212	50	212	50		
	30	Inne drobne	89	12	89	12		
	30a	Koszta inspekcji robót	51	92	51	92		
	30b	Koszta komisji kolaudacyjnej	113	20	113	20		
		Suma rubryki VI.	2.564	70	2.564	70		
		Do przeniesienia	18.281	16	18.281	16		

XXIV. Fundusz regulacji potoku Krzemienicy i Babulówki oraz Trześni.
Zamknięcie rachunku za rok 1891.

Rubryka	Pozycja	Poszczególnienie	Należytość		Uiszczenie		Należytość pozostała z końcem roku 1891.	
			zł.	ct.	zł.	ct.	zł.	ct.
		Z przeniesienia	18.281	16	18.281	16		
		<i>Nieprzewidziane:</i>						
VII.	31	Ubezpieczenie szkarp płotkami: Materyały	221	87	221	87		
		Robocizna	96	44	96	44		
	32	Darniowanie	291	69	291	69		
	33	Koszta komisji dla oznaczenia okręgu konkurencyjnego	285	22	285	22		
	34	Znaki kilometrowe	1	08	1	08		
	35	Budowa ramp i przejazdów	323	68	323	68		
	36	Most w Dymitrowie wielkim Roboty ziemne	7	—	7	—		
		Roboty ciesielskie: Materyały	174	51	174	51		
		Robocizna	89	58	89	58		
		Roboty kowalskie z materyałem	10	15	10	15		
		Razem	1.501	22	1.501	22		
	37	Most w Wojkowie: Roboty ziemne	5	—	5	—		
		Roboty ciesielskie: Materyały	112	50	112	50		
		Robocizna	68	94	68	94		
		Roboty kowalskie z materyałem	8	51	8	51		
		Razem	194	95	194	95		
	38	Przepust żelazny w Dymitrowie: Roboty ziemne	54	02	54	02		
		Roboty ciesielskie: Materyały	38	60	38	60		
		Robocizna	24	64	24	64		
		Roboty murarskie: Materyały	85	42	85	42		
		Robocizna	30	08	30	08		
		Roboty kowalskie z materyałem	85	63	85	63		
		Razem	318	39	318	39		
	39	Obsuszenie niwy Łowicz duży w Baranowie	49	11	49	11		
		Suma rubryki VII.	2.063	67	2.063	67		
		Suma działu A)	20.344	83	20.344	83		
		B) Trześń.						
		<i>Koszta utrzymania w czasie budowy:</i>						
	1	Założenie podłogi u kaskady: Materyał dębowy	16	34	16	34		
		Robocizna	11	06	11	06		
	2	Ubezpieczenie szkap płotkami: Materyały	67	59	67	59		
		Robocizna	20	66	20	66		
	3	Darniowanie	39	91	39	91		
	4	Obsiew szkarp	27	56	27	56		
	5	Czyszczenie łożyska	61	08	61	08		
	6	Straż rzeczna i wałowa	108	40	108	40		
		Do przeniesienia	352	60	352	60		

XXIV. Fundusz regulacji potoku Krzemienicy i Babulówki oraz Trześni.
Zamknięcie rachunku za rok 1891.

Rubryka	Pozycja	Poszczególnienie	Należytość		Uiszczenie		Należytość pozostała z końcem roku 1891.	
			zł.	ct.	zł.	ct.	zł.	ct.
		Z przeniesienia	352	60	352	60		
7		Kierownik budowy, koszta podróży	27	04	27	04		
8		Rozmaite drobne	10	65	10	65		
		Suma działu B)	390	29	390	29		
		<u>Suma kosztów budowy</u>	20.735	12	20.735	12		
		Odsetki od zaliczek z funduszu krajowego	38	33	38	33		
		<u>Suma wydatków rzeczywistych</u>	20.773	45	20.773	45		
		b) Przenośne :						
1		Zaliczki dane delegatom Wydziału krajowego	27.034	67	27.034	67		
		<u>Suma wszystkich wydatków</u>	47.808	12	47.808	12		
		c) Zapas kasowy z końcem roku 1891	—	—	1 333	46		
		<u>Razem</u>	—	—	49.141	58		
		B) Funduszu konserwacyjnego.						
		a) Krzemienica.						
		Dochody.						
1		Ze sprzedaży szuwaru ze stawiska	5	—	5	—	—	—
2		Zapasy kasowy z początkiem roku 1891	—	—	—	—	—	—
		<u>Razem</u>	—	—	5	—	—	—
		Wydatki.						
1		Zapasy kasowy z końcem roku 1891	—	—	5	—	—	—
		b) Trześń.						
		Dochody.						
1		Ze sprzedaży trawy ze szkarp	46	70	46	70	—	—
2		Odsetki od kapitału	—	72	—	72	—	—
		Suma dochodów	47	42	47	42	—	—
3		Zapasy kasowy z początkiem roku 1891	—	—	24	06	—	—
		<u>Razem</u>	—	—	71	48	—	—
		Wydatki.						
1		Zapasy kasowy z końcem roku 1891	—	—	71	48	—	—

XXIV. Fundusz regulacji potoku Krzemienicy i Babulówki oraz Trześni. Zamknięcie rachunku za rok 1891.

Stan funduszków z końcem roku 1891.

A) Funduszu regulacyjnego.

S t a n c z y n n y.

a) Zapas kasowy w gotówce	1.333 zł. 46 ct.
b) Wartość pozostałych materyałów, narzędzi, sprzętów i przyborów geode- tycznych	2.049 " 25 "
c) Należytości czynne: zaliczki pozostałe w ręku b. deleg. p. S. Dolańskiego Zwrot od b. kierownika budowy pobranego nienależnie dodatku budowla- nego za 14 dni	2.495 " 01 "
	42 " — "
Suma stanu czynnego	<u>5.919 zł. 72 ct.</u>
Stan bierny	— " — "
Czysty stan czynny	<u>5.919 zł. 72 ct.</u>

B) Funduszu konserwacyjnego.

a) Krzemienica.

Stan czynny. Zapas kasowy w gotówce	5 zł. — ct.
Stan bierny	— " — "
Czysty stan czynny	<u>5 zł. — ct.</u>

b) T r z e ś Ń.

Stan czynny. Zapas kasowy w gotówce	71 zł. 48 ct.
Stan bierny	— " — "
Czysty stan czynny	<u>71 zł. 48 ct.</u>

Uwaga. Dochodu z tytułu datków konkurencyjnych niebyło, gdyż Spółka wodna zawiązała się dopiero w styczniu 1892.

Zapasy kasowe w gotówce ulokowano łącznie z zapasami gotówki funduszu krajowego, na 3% rachunek bieżący w Banku krajowym.

Były delegat Wydziału krajowego do regulacji Krzemienicy p. Stanisław Dolański, w Baranowie, z asygnowanych do rąk jego zaliczek na koszt budowy pobrał sobie tytułem należytości za grunta, zajęte pod budowę, kwotę 4.347 zł. 42 ct., wbrew po stanowieniom instrukcyi techniczno-administracyjnej o przyjętym na się zobowiązaniom obywatelskim Na beżwłoczny i stanowczy sprzeciw Wydziału krajowego komisya polityczna oceniła wartość rzeczonych gruntów na sumę 2.039 zł. 66 ct. Nadebranej należytości w kwocie 2.307 zł. 76 ct., wzbrania się p. Stanisław Dolański zwrócić, pomimo licznych upomnień. Nadto zatrzymał p. Stanisław Dolański zaliczkę w kwocie 187 zł. 25 ct., przeznaczoną na wypłatę, w czasie zimy, zasług dozorców robót oraz straży rzecznej i wałowej. Sprawa przejdzie niebawem na drogę sądową.

XXV. Fundusz regulacji rzeki Brnia Nowego z dopływami.
Zamknięcie rachunku za rok 1891.

Rubryka	Pozycja	Poszczególnienie	Należytość		Uiszczenie		Należytość pozostała z końcem roku 1891.	
			zł.	ct.	zł.	ct.	zł.	ct.
A. Fundusz regulacyjny.								
Dochody.								
a) Rzeczywiste.								
1		Dodatek z funduszu krajowego	31.177	—	31.177	—		
2		Datek z państwowego funduszu melioracyjnego	23.843	40	23.843	40		
3		Datki konkurencyjne	2.745	14	2.745	14		
4		Odsetki od kapitałów lokowanych	540	05	540	05		
5		Rozmaite	11	15	11	15		
<u>Suma dochodów rzeczywistych</u>			58.316	74	58.316	74		
b) Przenośne.								
6		Zaliczki zwrócone i wyrachowane	35.354	61	35.354	61		
Suma wszystkich dochodów			93.671	35	93.671	35		
c) Zapas kasowy z początkiem roku 1891.			—	—	—	—		
<u>Razem</u>			—	—	93.671	35		
Wydatki.								
a) Rzeczywiste.								
A. Breń Nowy.								
<i>Wykupno gruntów:</i>								
I.	1	Grunta pod nowe koryto rzeki	200	—	200	—		
	2-7	Grunta pod rowy szluz i odszkodowania	—	—	—	—		
	8	Koszta komisyjne	—	—	—	—		
	9	Koszta intabulacji	21	—	21	—		
<u>Suma rubryki I.</u>			221	—	221	—		
<i>Roboty ziemne:</i>								
	1	Trasowanie i profilowanie	134	89	134	89		
	2	Wykop z wielkiego koryta	998	99	998	99		
	3	Wykop z małego koryta	219	26	219	26		
	4	Wykop z rowów materiałowych	—	—	—	—		
	5	Odwóz ziemi z koryta na wały i odkład	949	67	949	67		
	6	Odwóz ziemi z rowów materiałowych na wały	—	—	—	—		
<u>Do przeniesienia</u>			2.302	81	2.302	81		
			221	—	221	—		

XXV. Fundusz regulacji rzeki Brnia Nowego z dopływami.
Zamknięcie rachunku za rok 1891.

Rubryka	Pozycja	Poszczególnienie	Należytość		Uiszczenie		Należytość pozostała z końcem roku 1891.	
			zł.	ct.	zł.	ct.	zł.	ct.
		Z przeniesienia . {	221	—	221	—		
			2 302	81	2.302	81		
	7	Przygotowanie pod nasypy	54	94	54	94		
	8	Wykonanie nasypów	210	02	210	02		
	9	Dozór budowy	733	31	733	31		
	10	Materyały i narzędzia	494	53	494	53		
		<u>Suma rubryki II. .</u>	<u>3.795</u>	<u>61</u>	<u>3.795</u>	<u>61</u>		
III.		<i>Roboty ochronne:</i>						
	1	Ubezpieczenie małego koryta: a) Materyały	238	58	238	58		
		b) Robocizna	106	98	106	98		
	2	Ubezpieczenie wielkiego koryta a) Materyały	100	95	100	95		
		b) Robocizna	56	82	56	82		
	3	Obsiew wałów	26	54	26	54		
		<u>Suma rubryki III. .</u>	<u>529</u>	<u>87</u>	<u>529</u>	<u>87</u>		
IV.		Budowa obiektów	—	—	—	—		
V.		<i>Koszta utrzymania w czasie budowy:</i>						
	1	Czyszczenie koryta rzeki	2.708	89	2.708	89		
	2	Naprawa koryta rzeki	2.917	65	2 917	65		
	3	Naprawa wałów	273	72	273	72		
	4	Naprawa obiektów	24	82	24	82		
	5	Dozór rzeki	259	64	259	64		
		<u>Suma rubryki V. .</u>	<u>6.184</u>	<u>72</u>	<u>6.184</u>	<u>72</u>		
VI.		<i>Koszta zarządu;</i>						
	1	Najem lokalu	56	—	56	—		
	2	Potrzeby i sprzęty kancelaryjne	68	36	68	36		
	3	Przybory miernicze	45	16	45	16		
	4	Delegat, dyety i koszta podróży	43	01	43	01		
	5	Kierownik budowy: płaca, dodatek budowlany i koszta podróży	1 613	46	1.613	46		
	6	Płatnik, wynagrodzenie	122	98	122	98		
	7	Koszta inspekcji robót	108	20	108	20		
	8	Koszta komisji kolaudacyjnej	—	—	—	—		
	9	Inne pomniejsze	183	61	183	61		
		<u>Suma rubryki VI. .</u>	<u>2.240</u>	<u>78</u>	<u>2.240</u>	<u>78</u>		
		Do przeniesienia	12.971	98	12 971	98		

XXV. Fundusz regulacji rzeki Brnia Nowego z dopływami.
Zamknięcie rachunku za rok 1891.

Rubryka	Pozytywa	Poszczególnienie	Należytość		Uiszczenie		Należytość pozostała z końcem roku 1891.	
			zł.	ct.	zł.	ct.	zł.	ct.
VII.		Z przeniesienia	12.971	98	12.971	98		
		<i>Nieprzewidziane:</i>						
	1	Odszkodowanie za wycięte drzewa	118	—	118	—		
	2	Most tymczasowy pod Kosówką	21	30	21	30		
	3	Koszta prac przygotowawczych do projektu	111	16	111	16		
	4	Koszta zdjęć do projektu alternatywy	44	19	44	19		
	5	Różne inne	101	65	101	65		
		<u>Suma rubryki VII.</u>	<u>396</u>	<u>30</u>	<u>396</u>	<u>30</u>		
		<u>Suma działu A)</u>	<u>13 368</u>	<u>28</u>	<u>13.368</u>	<u>28</u>		
		B) Rybnica.						
I.		<i>Wykupno gruntów</i>	—	—	—	—		
II.		<i>Roboty ziemne:</i>						
	1	Wykop z wielkiego koryta	136	55	136	55		
	2	Dozór budowy	11	—	11	—		
		<u>Suma rubryki II.</u>	<u>147</u>	<u>55</u>	<u>147</u>	<u>55</u>		
III-VII		Roboty ochronne, budowa obiektów, koszta utrzymania w czasie budowy, koszta zarządu, nieprzewidziane	—	—	—	—		
		<u>Suma działu B)</u>	<u>147</u>	<u>55</u>	<u>147</u>	<u>55</u>		
		C) Upust.						
I.		<i>Wykupno gruntów:</i>						
	1-6	Grunta pod nowe koryto rzeki i odszkodowania	—	—	—	—		
	7	Odszkodowanie za budynki	100	—	100	—		
	8-9	Koszta komisyjne i intabulacyi	—	—	—	—		
		<u>Suma rubryki I.</u>	<u>100</u>	<u>—</u>	<u>100</u>	<u>—</u>		
		Do przeniesienia	100	—	100	—		
			<u>13 515</u>	<u>83</u>	<u>13 515</u>	<u>83</u>		

XXV. Fundusz regulacji rzeki Brnia Nowego z dopływami.

Zamknięcie rachunku za rok 1891.

Rubryka	Pozycja	Poszczególne	Należytość		Uiszczenie		Należytość pozostała z końcem roku 1891.	
			zł.	ct.	zł.	ct.	zł.	ct.
		Z przeniesienia	13 515	83	15.515	83		
II.		<i>Roboty ziemne:</i>	100	—	100	—		
	1	Trasowanie i profilowanie	81	11	81	11		
	2	Wykop z wielkiego koryta	1.176	71	1.176	71		
	3	Wykop z małego koryta	114	90	114	90		
	4	Wykop z rowów materyałowych	—	—	—	—		
	5	Odwóz ziemi z koryta na wały i odkład	504	66	504	66		
	6	Odwóz ziemi z rowów materyałowych na wały	—	—	—	—		
	7	Przygotowanie pod nasypy	37	10	37	10		
	8	Wykonanie nasypów	173	40	173	40		
	9	Dozór budowy	203	48	203	48		
	10	Materyały i narzędzia	402	80	402	80		
		<u>Suma rubryki II</u>	<u>2.694</u>	<u>16</u>	<u>2.694</u>	<u>16</u>		
III.		<i>Roboty ochronne:</i>						
	1	Ubezpieczenie małego koryta: a) Materyały	159	02	159	02		
		b) Robocizna	58	54	58	54		
	2	Ubezpieczenie wielkiego koryta: a) Materyały	220	32	220	32		
		b) Robocizna	100	24	100	24		
	3	Obsiew wałów	—	—	—	—		
		<u>Suma rubryki III.</u>	<u>538</u>	<u>12</u>	<u>538</u>	<u>12</u>		
IV.		<i>Budowa obiektów.</i>	—	—	—	—		
V.		<i>Koszta utrzymania w czasie budowy:</i>						
	1	Czyszczenie koryta rzeki	15	65	15	65		
	2	Naprawa koryta rzeki	14	40	14	40		
	3—5	Naprawa wałów, obiektów i dozór rzeki	—	—	—	—		
		<u>Suma rubryki V.</u>	<u>30</u>	<u>05</u>	<u>30</u>	<u>05</u>		
VI.		<i>Koszta zarządu:</i>						
	1	Najem lokalu	18	—	18	—		
	2	Potrzeby i sprzęty kancelaryjne	18	89	18	89		
	3	Przybory miernicze	14	51	14	51		
	4	Delegat, dyety i koszta podróży	13	82	13	82		
	5	Kierownik budowy: płaca, dodatek budowlany. i koszta podróży	518	49	518	49		
	6	Płatnik, wynagrodzenie	39	52	39	52		
	7—8	Koszta inspekcji robót i komisji kolandacyjnej	—	—	—	—		
	9	Inne pomniejsze	68	87	68	87		
		<u>Suma rubryki VI.</u>	<u>692</u>	<u>10</u>	<u>692</u>	<u>10</u>		
		Z przeniesienia	4.054	43	4.054	43		
			13.515	83	13.515	83		

XXV. Fundusz regulacji rzeki Brnia Nowego z dopływami.
Zamknięte rachunku za rok 1891.

Rubryka	Pozycja	Poszczególnienie	Należytość		Uiszczenie		Należytość pozostała z końcem roku 1891.	
			zł.	ct.	zł.	ct.	zł.	ct.
VII.		Z przeniesienia	13 515	83	13.515	83		
			4.054	43	4.054	43		
		<i>Nieprzewidziane:</i>						
	1	Odszkodowanie za wycięte drzewa	60	45	60	45		
	2	Most tymczasowy	76	32	76	32		
	3	Różne inne	87	47	87	47		
		Suma rubryki VII.	224	24	224	24		
	Suma działu C)	4 278	67	4.278	67			
I.		D) Jamnica.						
		<i>Wykupno gruntów:</i>						
	1	Grunta pod nowe koryto rzeki	130	—	130	—		
	2	Grunta pod rowy szluz	—	—	—	—		
	3	Odszkodowanie za grunta pod wał prawy	136	72	136	72		
	4	Odszkodowanie za grunta pod wał lewy	50	—	50	—		
	5	Odszkodowanie za grunta pod rowy materyałowe	58	51	58	51		
	6	Odszkodowanie za grunta pod odkłady	73	33	73	33		
	7	Odszkodowanie za budynki	40	—	40	—		
	8	Koszta komisyjne	—	—	—	—		
9	Koszta intabulacji	12	—	12	—			
	Suma rubryki I.	500	56	500	56			
II.		<i>Roboty ziemne:</i>						
	1	Trasowanie i profilowanie	180	49	180	49		
	2	Wykop z wielkiego koryta	1.416	19	1.416	19		
	3	Wykop z małego koryta	116	44	116	44		
	4	Wykop z rowów materyiałowych	115	84	115	84		
	5	Odwóz ziemi z koryta na wały i odkład	261	13	261	13		
	6	Odwóz ziemi z rowów materyiałowych na wały	22	04	22	04		
	7	Przygotowanie pod nasypy	—	—	—	—		
	8	Wykonanie nasypów	91	78	91	78		
	9	Dozór budowy	359	76	359	76		
10	Materyały i narzędzia	453	—	453	—			
	Suma rubryki II.	3.016	67	3.016	67			
III.		<i>Roboty ochronne:</i>						
	1	Ubezpieczenie małego koryta: a) Materyały	697	85	697	85		
		b) Robocizna	291	71	291	71		
	Do przeniesienia	989	56	989	56			
		3.517	23	3.517	23			
		17.794	50	17.794	50			

XXV. Fundusz regulacji rzeki Brnia Nowego z dopływami.
Zamknięcie rachunku za rok 1891.

Rubryka	Porycja	Poszczególnienie	Należytość		Uiszczenie		Należytość pozostała z końcem roku 1891.	
			zł.	ct.	zł.	ct.	zł.	ct.
		Z przeniesienia . }	17.794	50	17.794	50		
			3.517	23	3.517	23		
			989	56	989	56		
	2	Ubezpieczenie wielkiego koryta :						
		a) Materiały: zaległość z r. 1890. 62 zł. 85 ct.						
		Należytość bieżąca 160 „ 92 „	223	77	223	77		
		b) Robocizna	114	27	114	27		
	3	Obsiew wałów: a) Nasiona	87	81	87	81		
		b) Robocizna	6	75	6	75		
		Suma rubryki III. .	1.422	16	1.422	16		
IV.		<i>Budowa obiektów:</i>						
	1-4	Przepust Nr. 1. do Nr. 4.	—	—	—	—		
	5	Przepust Nr. 5. Roboty ochronne	9	51	9	51		
	6	Przepust Nr. 6. Roboty ochronne	5	15	5	15		
	7	Przepust Nr. 7. Roboty ochronne	24	69	24	69		
	8	Przepust Nr. 8. Roboty ziemne	15	86	15	86		
		Roboty ciesielskie	4	96	4	96		
		Roboty ochronne	4	65	4	65		
		Suma rubryki IV. .	64	82	64	82		
V.		<i>Koszta utrzymania w czasie budowy:</i>						
	1	Czyszczenie koryta rzeki	314	94	314	94		
	2	Naprawa koryta rzeki	751	89	751	89		
	3	Naprawa wałów	18	30	18	30		
	4	Naprawa obiektów	1	50	1	50		
	5	Dozór rzeki	90	30	90	30		
		Suma rubryki V. .	1.176	93	1.176	93		
VI.		<i>Koszta zarządu:</i>						
	1	Najem lokalu	24	—	24	—		
	2	Potrzeby i sprzęty kancelaryjne	58	57	58	57		
	3	Przybory miernicze	17	66	17	66		
	4	Delegat, koszta podróży	9	20	9	20		
	5	Kierownik budowy: płaca dodatek, budowlany i koszta podróży	821	85	821	85		
	6	Płatnik, wynagrodzenie	60	—	60	—		
	7	Koszta inspekcji robót	49	15	49	15		
	8	Koszta komisji kolaudacyjnej	—	—	—	—		
	9	Inne pomniejsze	90	12	90	12		
		Suma rubryki VI. .	1.130	55	1.130	55		
		Do przeniesienia . }	7.311	69	7.311	69		
			17.794	50	17.794	50		

XXV. Fundusz regulacyi rzeki Brnia Nowego z dopływami.

Zamknięcie rachunku za rok 1891.

Rubryka	Pozytywa	Poszczególnienie	Należytość		Uiszczenie		Należytość pozostała z końcem roku 1891.	
			zł.	ct.	zł.	ct.	zł.	ct.
VII.		Z przeniesienia	17.794	50	17.794	50		
			7.311	69	7.311	69		
		<i>Nieprzewidziane:</i>						
	1	Przepust Nr. 10. Roboty ziemne	17	14	17	14		
		Roboty ciesielskie	69	85	69	85		
		Roboty kowalskie	2	01	2	01		
		Roboty ochronne	4	52	4	52		
		Razem	93	52	93	52		
	2	Przepust Nr. 11. Roboty ziemne	9	73	9	73		
		Roboty ciesielskie	56	44	56	44		
	Roboty kowalskie	2	13	2	13			
	Roboty ochronne	2	90	2	90			
	Razem	71	20	71	20			
3	Przejazdy: Nr. 4. do Nr. 13. i Nr. 15.: Roboty ziemne	213	97	213	97			
	Roboty ciesielskie	101	36	101	36			
	Roboty ochronne	32	79	32	79			
	Razem	348	12	348	12			
4	Wyściółka faszynowa w korycie	86	46	86	46			
5	Różne inne	32	50	32	50			
	Suma rubryki VII.	631	80	631	80			
	Suma działu D)	7.943	49	7.943	49			
	E) Zgórsko.							
I-IV	Wykupno gruntów, roboty ziemne, roboty ochronne i budowa obiektów	—	—	—	—			
V.	<i>Koszta utrzymania w czasie budowy:</i>							
1	Czyszczenie koryta rzeki	503	87	503	87			
2	Naprawa koryta rzeki	2.105	63	2.105	63			
3	Naprawa wałów	374	02	374	02			
4	Naprawa obiektów	7	78	7	78			
5	Dozór rzeki	70	—	70	—			
	Suma rubryki V.	3.061	30	3.061	30			
	Do przeniesienia	3.061	30	3.061	30			
		25.737	99	25.737	99			

XXV. Fundusz regulacji rzeki Brnia Nowego z dopływami.

Zamknięcie rachunku za rok 1891.

Rubryka	Pozycja	Poszczególnienie	Należytość		Uiszczenie		Należytość pozostała z końcem roku 1891.	
			zł.	ct.	zł.	ct.	zł.	ct.
		Z przeniesienia . }	25.737	99	25.737	99		
			3.061	30	3.061	30		
VI		<i>Koszta zarządu:</i>						
	1	Najem lokalu	32	—	32	—		
	2-3	Potrzeby kancelaryjne i przybory miernicze	—	—	—	—		
	4	Delegat, koszta podróży	6	80	6	80		
	5	Kierownik budowy: płaca, dodatek budowlany i koszta podróży	628	62	628	62		
	6	Płatnik, wynagrodzenie	60	—	60	—		
	7	Koszta inspekcyi robót	50	13	50	13		
	8	Koszta komisji kolaudacyjnej	—	—	—	—		
	9	Inne pomniejsze	71	64	71	64		
		Suma rubryki VI.	849	19	849	19		
		<i>Nieprzewidziane:</i>						
	1	Przepust Nr. 9. Roboty ziemne	46	—	46	—		
		Roboty oiesielskie	91	30	91	30		
		Roboty kowalskie	2	20	2	20		
		Roboty ochronne	5	42	5	42		
		Razem	144	92	144	92		
	2	Przepust Nr. 10. Roboty ziemne	24	95	24	95		
		Roboty oiesielskie	92	66	92	66		
		Roboty kowalskie	2	19	2	19		
		Roboty ochronne	3	17	3	17		
		Razem	122	97	122	97		
	4	Rekonstrukcyja prawego wału: Odszkodowanie za grunta pod rowy materyałowe	93	23	93	23		
		Odszkodowanie za zniszczone plony i wycięte drzewa	8	43	8	43		
		Trasowanie i profilowanie	63	67	63	67		
		Wykop z rowów materyałowych i wykonanie nasypów	444	42	444	42		
		Odwóz ziemi z rowów materyałowych na wały	107	02	107	02		
		Dozór budowy	214	66	214	66		
		Materyały i narzędzia	175	21	175	21		
		Razem	1.106	64	1.106	64		
	5	<i>Nadzwyczajne roboty ochronne:</i>						
		Płotki: a) Materyały	820	85	820	85		
		b) Robocizna	251	12	251	12		
			1.071	97	1.071	97		
		Z przeniesienia . }	1.374	53	1.374	53		
			3.910	49	3.910	49		
			25.737	99	25.737	99		

XXV. Fundusz regulacji rzeki Brnia Nowego z dopływami.
Zamknięcie rachunku za rok 1891.

Rubryka	Pozycja	Poszczególnienie	Należytość		Uiszczenie		Należytość pozostała z końcem roku 1891.	
			zł.	ct.	zł.	ct.	zł.	ct.
		Z przeniesienia	25.737	99	25.737	99		
			3.910	49	3.910	49		
			1.374	53	1.374	53		
			1.071	97	1.071	97		
		Darniowanie	223	16	223	16		
		Wyściółka faszynowa: a) Materiały	813	21	813	21		
		b) Robocizna	145	90	145	90		
		Razem	2.254	24	2.254	24		
		Suma rubryki VI	3.628	77	3.628	77		
		Suma działu E)	7.539	26	7.539	26		
		Suma wydatków rzeczywistych	33.277	25	33.277	25		
		b) Przenośne:						
5		Zaliczki dane delegatom Wydziału krajowego	35.354	61	35.354	61		
		Suma wszystkich wydatków	68.631	86	68.631	86		
		a) Zapas kasowy z końcem roku 1891.	—	—	25.039	49		
		Razem	—	—	93.671	35		
		B) Fundusz konserwacyjny.						
		Dochody.						
1		Ze sprzedaży trawy z wałów	127	20	127	20		
2		Za 48.5 kg. nasienia traw, uzbieranego na wałach	24	—	24	—		
3		Za 290 wiązek faszyny, wyciętej na szkarpach	40	16	40	16		
		Suma dochodów	191	36	191	36		
4		Zapasy kasowy z początkiem roku 1891.	—	—	—	—		
		Razem	—	—	191	36		
		Wydatki.						
1		Zbiórka nasienia traw na wałach	4	20	4	20		
2		Zapasy kasowy z końcem roku 1891.	—	—	187	16		
		Razem	—	—	191	36		

XXV. Fundusz regulacji rzeki Brnia Nowego z dopływami.
Zamknięcie rachunku za rok 1891.

Stan funduszków z końcem roku 1891.

A) Funduszu regulacyjnego.

Stan czynny.

a) Zapas kasowy w gotówce	25.039 zł. 49 ct.
b) Wartość pozostałych materiałów, narzędzi sprzętów i przyborów mierniczych	3.196 „ 35 „
Suma stanu czynnego	<u>28.235 zł. 84 ct.</u>
Stan bierny	<u>— „ — „</u>
Czysty stan czynny	<u>28.235 zł. 84 ct.</u>

B) Funduszu konserwacyjnego.

Stan czynny. Zapas kasowy w gotówce	187 zł. 16 ct.
Stan bierny	<u>— „ — „</u>
Czysty stan czynny	<u>187 zł. 16 ct.</u>

Uwaga Z funduszu krajowego wpłacono: na uzupełnienie należności datków z mocy ustawy z d. 13 maja 1885 kwotę 235 zł. oraz 2 raty za lata 1890 i 1891 po 15.471 zł. na mocy ustawy z d. 29. sierpnia 1890. Z państwowego funduszu melioracyjnego wpłynęła ostatnia rata datków z mocy ustawy z d. 13 maja 1885 w kwocie 8.234 zł. 90 ct. tudzież dwie raty za lata 1890 i 1891 po 7.804 zł. 25 ct., z mocy ustawy z d. 29. sierpnia 1890.

Na rachunek datków konkurencyjnych uiszczono w roku 1892. 122.000 zł. Wydatek wykazany w dziale D) Rubr. III. poz. 2. na zakupno faszyny w kwocie 62 zł. 85 ct. w technicznym zestawieniu kosztów budowy został już wliczony w roku 1890.

Zapasy kasowe w gotówce ulokowano, łącznie z zapasami gotówki funduszu krajowego, na 3% rachunek bieżący w Banku krajowym.

LW. 54.821/1892.
Alegat lit. B. do sprawozdania
Wydziału krajowego o zamknięciu
rachunkowem funduszków krajowych
za rok 1891.

Lit. B.

Zamknięcie rachunku

FUNDUSZÓW SAMOISTNYCH

(niedotowanych)

b u d ż e t e m n i e o b j ę t y c h

za rok

1891.



I n d e x s.

I.	Fundusz pomnika Kościuszki	507
II.	Fundusze stypendyjne	508
III.	Administracya dóbr Winniki	524
IV.	Fundusz galicyjski inwalidów wojskowych	526
V.	„ niżankowicki	528
VI.	„ posagowy Jana i Filipiny Komarnickich	530
VII.	Zakład narodowy imienia Ossolińskich	532
VIII.	Fundusz zapomogi byłego obwodu tarnowskiego	533
IX.	„ zapomogi z roku 1868.	534
X.	„ budowy domu podrzutków we Lwowie	535
XI.	„ ś. p. Pelagii Russanowskiej dla inwalidów polskich	537
XII.	„ szkół ludowych z roku 1872.	539
XIII.	„ Wincentego Łozdia Ponińskiego dla czeladników rzemieślniczych	543
XIV.	„ Franciszka Kochmana dla literatów polskich	545
XV.	„ „ „ „ „ dziewcząt służących	547
XVI.	„ ś. p. Maryi de Prez Jędrzejowiczowej	548
XVII.	„ pomnika Agenora hr. Gołuchowskiego	550
XVIII.	Fundacya Sandecka „Dom roboczy“	551
XIX.	„ Teresy z hr. Stadnickich hr. Weissenwolff dla obłąkanych ozdrowieńców	553
XX.	„ ś. p. Piotra hr. Wodzickiego dla zubożałych włościan gmin Hołhocze, Dobrowody, Wierzbów, Wolica i Zastawce	555
	„ ś. p. Dr. Józefa Kazimierza dw. im. Malinowskiego im. „Najjaśniejszego Pana“:	
XXI.	Fundusz 1. „ku wspieraniu zubożałych adwokatów i wdów po adwokatach“	557
XXII.	„ 2. „ku wspieraniu artystów i literatów“	559
XXIII.	„ 3. „ku popieraniu celów galic. Towarzystwa muzycznego we Lwowie“	561
XXIV.	„ 4. „ku wspieraniu ubogich sług prywatnych“	563
XXV.	„ 5. „posagowy dla ubogich dziewcząt służących“	565
XXVI.	„ 6. „ku wspieraniu ubogich chłopców uczących się rzemiosła“	567
XXVII.	Fundacya Karola Belina Brzozowskiego dla bursy stanisławow. im. J. I. Kraszewskiego	569
XXVIII.	„ imienia Antoniego Schiffnera	570
XXIX.	„ Maryi Mochnackiej dla czterech ubogich ciemnych	572
XXX.	„ Edwarda Lewińskiego dla zubożałych włościan w Galicyi	574
XXXI.	„ „Domu ubogich“ im. Ludwika i Anny Helełów w Krakowie	575
XXXII.	Fundusz „Macierzy polskiej“	577
XXXIII.	Fundacya Feliksy Maryi z hr. Golejewskich Czarkowskiej dla rękodzielników i przemysłowców pochodzenia polskiego	579
XXXIV.	Fundusz z legatu ś. p. Józefa Ciemierzyńskiego	580
XXXV.	„ ku podniesieniu rybactwa	581
XXXVI.	Fundacya Abrahama Oranża dla ubogich izraelitów w Krakowcu	582
XXXVII.	„ Malwiny z Łukowskich Wirth i Teofili Łukowskiej dla osieroconych dziewcząt	584
XXXVIII.	„ posagowa ś. p. Maksymiliana i Franciszka Ksawerego Siemianowskich dla biednych moralnie prowadzących się dziewcząt	586
XXXIX.	„ ś. p. Maksymiliana i Franciszka Ksawerego Siemianowskich dla ubogich wdów po nauczycielach ludowych	588
XL.	„ ś. p. Teresy z hr. Stadnickich hr. Weissenwolff „na rzecz przytułku dla dotkniętych wielką chorobą“	590
XLI.	„ ś. p. Leonarda Wężyka na rzecz szkoły rolniczej w Czernichowie	591
XLII.	„ bursy imienia księcia Leona Sapiehy dla kandydatów na nauczycieli szkół ludowych	592
XLIII.	„ Franciszka Steczkowskiego z Jasła	593
XLIV.	„ posagowa ś. p. Szczepana Zaręby Skrzyńskiego dla panien szlacheckich	595
XLV.	„ „ „ „ „ dla dziewcząt wiejskich	596
XLVI.	„ „Domu ubogich“ w Strzeliskach nowych	597
XLVII.	„ ś. p. Piotra Krzczunowicza dla nieuleczalnych chorych i rekonwalescentów imienia Józefa Kosvitzky'ego:	598
XLVIII.	Fundusz 1. „dla ślepych w Krakowie“	600
XLIX.	„ 2. „dla wychowanków zakładu sierót pod wezwaniem św. Józefa w Krakowie“	601
L.	„ 3. „dla poprawionych zbrodniarzy w Krakowie“	602
LI.	„ zapom. im. Henryka Straszewskiego dla ubogich wyrobników w Boguchwale	602 I.
LII.	Depozyta gminne serwitutowe	602 II.
LIII.	„ ogólne	602 IV.

I. Fundusz pomnika Kościuszki. — Zamknięcie rachunków za rok 1891.

Rubryka	Pozycja	A. Majątek zarodowy	Należytość		Uiszczenie		Należytość pozostała z końcem roku 1891.	
			zł.	ct.	zł.	ct.	zł.	ct.
		D o c h o d y.						
1	Efekta zakupione	100 zł. — ct.						
	od tego spieniężone	99 „ 40 „						
		rzeczywiste przykupno		60		60		
2	Zapas z początkiem roku 1891.:							
	a) w gotówce	— zł. — 1/2 ct.						
	b) w efektach	15.209 „ 42 „			15.209	42 1/2		
	Razem				15.210	02 1/2		
		W y d a t k i.						
1	Gotówka wydana na zakupno efektów	99 zł 40 ct.						
	od tego za spieniężone efekta	99 „ 40 „						
		czysty wydatek						
2	Zapas z końcem roku 1891.:							
	a) w gotówce	— zł. — 1/2 ct.						
	b) w efektach	15.210 „ 02 „			15.210	02 1/2		
	Razem				15.210	02 1/2		
	Stan majątku zarodowego z końcem roku 1891.							
	<i>Stan czynny. Zapas kasowy:</i>							
	a) w gotówce							00 1/2
	b) w efektach:							
	1. 5% obligacje indemnizacyjne				1.000	—		
	2. 4% listy zastawne gal. Tow. kredyt. ziemsk.				5.300	—		
	3. 4 1/2% „ „ „ „ „ „ „ „ „ „				2.700	—		
	4. 4 1/2% listy zast. gal. Banku krajowego				6.200	—		
	5. 4% książeczka Banku krajowego				10 02		15.210 02	
	Suma stanu czynnego						15.210 02 1/2	
	<i>Stan bierny</i>							
	Czysty stan czynny						15.210 02 1/2	
	Z porównania z takimże stanem z końcem roku 1890						15.209 42 1/2	
	okazuje się przyrost majątku w efektach o							60
		B. Majątek obrotowy.						
		D o c h o d y.						
1	Odsetki od efektów:							
	a) od 5% obligacyj indemnizac.	47 zł. 25 ct.						
	b) „ 4% listów zast. gal. Tow.							
	kredytowego ziemskiego	212 „ — „						
	c) „ 4 1/2% listów zast. gal. Tow.							
	kredytowego ziemskiego	121 „ 50 „						
	d) „ 4 1/2% listów zastaw. gal.							
	Banku krajowego	277 „ 87 „						
	razem	658 zł. 62 ct.						
	od tego odsetki bierne	— „ 10 „						
	czysty dochód		658	52	658	52		
2	Zapas z początkiem roku 1891. w gotówce				328	75 1/2		
	Razem				987	27 1/2		
		W y d a t k i.						
1	Gotówka odesłana Komitetowi zarządzającemu		987	27 1/2	987	27 1/2		
2	Zapas z końcem roku 1891.							
	Razem				987	27 1/2		

Uwaga. Majątkiem tej fundacji zarządza samoistnie Komitet istniejący w Krakowie i przedkłada Wydziałowi krajowemu corocznie sprawozdanie ze swych czynności (za rok 1891. patrz LW, 7 387/92).

II. Fundusze stypendyjne.

Rubryka	Pozyoya	A. Majątek zarodowy.	Należytość		Uiszczenie		Należytość pozostała z końcem roku 1891.	
			zł.	ct.	zł.	ct.	zł.	ct.
		D o c h o d y.						
I.		Fundacye nowoprzybyłe:						
	1	<i>Bohdanowicza Dominika:</i>						
		a) w 4 $\frac{1}{2}$ % listach zast. gal. Tow. kredytowego ziemskiego . . . 10.200 zł. — ct.						
		b) w 4% książeczce gal. Kasy oszczędności 52 " 10 "						
	2	<i>Schlesingerów Jana i Tekli:</i>						
		a) w 4 $\frac{1}{2}$ % listach zast. gal. Tow. kredytowego ziemskiego . . . 1.000 " — "						
		b) w 4% książeczce gal. Kasy oszczędności 14 " 23 "						
	3	<i>Teodorowiczówny Klementyny:</i>						
		a) w 4 $\frac{1}{2}$ % listach zast. gal. Tow. kredytowego ziemskiego . . . 1.500 " — "						
		b) w 4% książeczce gal. Kasy oszczędności 24 " 47 "						
		c) w gotówce 33 " 75 "						
	4	<i>Saramy Tomasza:</i>						
		a) w 4 $\frac{1}{2}$ % listach zast. gal. Tow. kredytowego ziemskiego . . . 3.000 " — "						
		b) w 4% książeczce gal. Kasy oszczędności 149 " 84 "						
	5	<i>Skibińskiego Karola:</i>						
		a) w 5% rencie państw. papierow. 5.600 " — "						
		b) w 4% książeczce gal. Kasy oszczędności 73 " 66 "						
		c) w gotówce 50 " — "	21.698	05	21.698	05	—	—
II.	6	Wpływy na rzecz istniejących już fundacyj:						
		a) w gotówce 268 zł. 89 $\frac{1}{2}$ ct.						
		b) w efektach 27.725 " 37 "	27.994	26 $\frac{1}{2}$	6.294	26 $\frac{1}{2}$	21.700	—
III.	7	Kapitały hipotekowane spłacone:						
		należytość zaległa 85.062 zł. 96 $\frac{1}{2}$ ct.						
		odpisano 42 416 " 01 "	42.646	95 $\frac{1}{2}$	21.000	—	21.646	95 $\frac{1}{2}$
IV.	8	Gotówka otrzymana ze sprzedaży realności . . .	57.201	49 $\frac{1}{2}$	22.000	—	35.201	49 $\frac{1}{2}$
V.	9	a) Gotówka przeniesiona z majątku obrotowego . . . 36.122 zł. 13 $\frac{1}{2}$ ct.						
		od tego gotówka przeniesiona do majątku obrotowego . . . 869 " 49 $\frac{1}{2}$ "						
		czysty dochód . . .	35.252	64	35.252	64	—	—
		b) Efekta przeniesione do majątku zarodowego 313 zł. 11 ct.						
		od tego efekta przeniesione z majątku zarodowego do rezerwowego 313 " 11 "	—	—	—	—	—	—
		Do przeniesienia . .	184.793	40 $\frac{1}{2}$	106.244	95 $\frac{1}{2}$	78.548	45

Zamknięcie rachunku za rok 1891.

Rubryka	Pozycja	A. Majątek zarodowy.	Należyłość		Uiszczenie		Należyłość pozostała z końcem roku 1891.	
			zł.	ct.	zł.	ct.	zł.	ct.
		Z przeniesienia . .	184.793	40 ¹ / ₂	106.244	95 ¹ / ₂	78.548	45
VI.	10	Efekta zakupione 141.952 zł. 62 ct. od tego efekta spieniężone 60 291 „ 45 „						
		rzeczywiste przykupno . .	81.661	17	81.661	17	—	—
		Suma dochodów	266.454	57 ¹ / ₂	187.906	12 ¹ / ₂	78.548	45
		Do tego:						
		a) Zapas kasowy z początkiem roku 1891.:						
		α) w gotówce 56 zł. 90 ¹ / ₂ ct.						
		β) w efektach 3,320.948 „ 45 „						
		b) Wartość dóbr i realności 149.147 „ 83 „	—	—	3,470.153	18 ¹ / ₂	—	—
		Razem	—	—	3,658.059	31	—	—
		W y d a t k i.						
	1	Gotówka wydana na zakupno efektów 139 044 zł. 89 ct. od tego za spieniężone efekta 60.416 „ 45 „						
		czysty wydatek	78.628	44	78.628	44	—	—
	2	Efekta wydane do winkulacyi 56.149 zł. 75 ct. od tego odebrane z winkulacyi 56.149 „ 75 „	—	—	—	—	—	—
		Suma wydatków	78.628	44	78.628	44	—	—
	3	Do tego:						
		a) Zapas kasowy z końcem roku 1891.:						
		α) w gotówce 33 zł. 75 ct.						
		β) w efektach 3,430.249 „ 29 „						
		b) Wartość dóbr i realności 149.147 „ 83 „	—	—	3,579.430	87	—	—
		Razem zgodnie ze sumą dochodów . .	—	—	3,658.059	31	—	—

Stan majątku zarodowego z końcem roku 1891.

		Szczegół		O g ó ł	
		zł.	ct.	zł.	ct.
<i>Stan czynny.</i>					
1	Zapasy kasowy: 1. w gotówce	—	—	33	75
	2. w efektach:				
	a) 5% obligacye indemnizacyjne	56.510	—		
	b) 6% „ galicyjskiej pożyczki krajowej z roku 1873.	6.200	—		
	c) 4 ¹ / ₂ % „ „ „ „ 1883.	228.500	—		
	d) 4 ¹ / ₂ % „ „ „ „ 1884.	130.600	—		
	e) 4 ¹ / ₂ % „ „ „ „ 1885.	44.300	—		
	f) 4 ¹ / ₂ % „ „ „ „ 1888.	28.700	—		
	g) 4 ¹ / ₂ % „ „ „ „ 1889.	373.000	—		
	h) 4% „ „ „ „ 1891.	24.000	—		
	Do przeniesienia	891.810	—	33	75

II. Fundusze stypendyjne.

Rubryka	Pozycja	Stan majątku zarodowego z końcem roku 1891.	Szczegół		O g ó ł	
			zł.	ct.	zł.	ct.
		Z przeniesienia	891.810	—	33	75
		i) 4% obligacje galicyjskiego funduszu propinacyjnego	137 350	—		
		k) 6% listy zastawne Zakładu kredytowego w Krakowie	106.000	—		
		l) 4% „ „ galic. Towarzystwa kredyt. ziemskiego we Lwowie.	141.600	—		
		m) 4½% „ „ „ „ „ „ „ „	1,456.100	—		
		n) 4½% „ „ „ Banku krajowego we Lwowie	464 600	—		
		o) 5% „ „ „ „ hipotecznego we Lwowie	104.800	—		
		p) 3% „ „ austr. Zakładu kredytowego ziemskiego w Wiedniu	400	—		
		r) 5% renta państwowa austriacka	71.400	—		
		s) 5% akcje galic. Banku dla handlu i przemysłu w Krakowie	400	—		
		t) 5% „ kolei węgierskiej północno-wschodniej	1 200	—		
		u) 5% „ „ Karola Ludwika	36.400	—		
		w) 4% losy państwowe z roku 1854	500	—		
		x) 4% „ „ „ 1860	4.100	—		
		y) bez% „ miasta Krakowa	60	—		
		z) 4% książeczki gal. Banku krajowego we Lwowie	10.313	46		
		α) 4% „ „ Kasy oszczędności we Lwowie	2.965	83		
		β) 4% „ „ „ miasta Krakowa	250	—		
		γ) bez% akcje użytkowania kolei Karola Ludwika (bezwartościowe) 10 sztuk	—	—	3,430.249	29
2		Należności czynne	—	—	78.548	45
		Wartość dóbr i realności:				
		a) dobra Godowa z przyległościami własność fundacyi śp. Dydyńskiego	39 972	—		
		b) realność w Strzyżowie Nr. 97. „ „ „ „	3.527	—		
		c) dobra Winniki z przyległościami „ „ „ Głowińskiego	67.875	03		
		d) realność w Rzeszowie Nr. 7 i 9 „ „ śp. Dr. Towarnickiego	37.773	80	149.147	83
		<i>Suma stanu czynnego</i>	—	—	3,657.979	32
		<i>Stan bierny</i>	—	—	—	—
		<i>Czysty stan czynny</i>	—	—	3,657.979	32

Uwagi do zamknięcia rachunku majątku zarodowego.

1. Czysty stan czynny tego majątku wynosi z końcem roku 1891. jak wykazano 3,657.979 zł. 32 ct.
 Z porównania z takimże stanem z końcem roku 1890 w kwocie 3,634.117 „ 64½ „
 okazuje się przyrost majątku o kwotę 23.861 zł. 67½ ct.
 głównie z powodu przybycia nowych fundacyj i fruktyfikowania zapasów gotówki majątku obrotowego na rzecz majątku zarodowego.

Zamknięcie rachunku za rok 1891.

A mianowicie:

Stan gotówki z końcem roku 1891. wynosi	33 zł. 75 ct.		
„ „ 1890. wynosił	56 „ 90 ¹ / ₂ „	ubytek o	23 zł. 15 ¹ / ₂ ct.
Stan efektów „ „ 1891. wynosi	3,430.249 „ 29 „		
„ „ 1890. wynosił	3,320.948 „ 45 „	przyrost o	109.300 „ 84 „
z porównania okazuje się w ogóle przyrost o kwotę .			109.277 „ 68 ¹ / ₂ „

Stan należności czynnych:

z końcem roku 1891 wynosi 78.548 zł. 45 ct.

„ „ 1890 wynosił 163.964 „ 46 „

w należnościach czynnych jest ubytek natomiast o kwotę 85.416 „ 01 „

(wskutek spłaty kapitału zahipotekowanego na dobrach „Żurawno“ na rzecz fundacyi stypendyjnej Żebrowskiego w kwocie 21.000 zł. Rubr. III. poz. 7., tudzież przez c. k. Rząd ostatniej raty za gmach od St. Nicolaum jak Rubr. IV. poz. 8 dochodów; nareszcie wskutek odpisania należności czynnych w kwocie 42.416 zł. 01 ct. w fundacyi Dr. Jana Towarnickiego (LW. 33.248/91 z powodu niewłaściwego zarachowania tejże należności na podstawie dokumentów bezwartościowych przy odbiorze fundacyi w zarząd kraju) z porównania zaś okazuje się czysty przyrost majątku jak wyżej wykazano o kwotę 23.861 zł. 67¹/₂ „

2. Należności czynne z tytułu wierzytelności hipotecznych wykazane z końcem roku 1891. pod poz. 7 dochodów, składają się z następujących poszczególnych kapitałów:

a) we fundacyi Łosia	w sumie	6.363 zł. 64 ¹ / ₂ ct.
b) „ „ Olszewskiego	„	4.200 „ — „
c) „ „ Torosiewiczza	„	5.000 „ — „
d) „ „ Dr. Towarnickiego	„	<u>6.083 „ 31 „</u>

Razem jak wykazano 21.646 zł. 95¹/₂ ct.3. Wierzytelność z tytułu sprzedanych realności, wykazana pod poz. 8 dochodów, z końcem roku 1891. stanowi dług fundusów obłąkanych i położnic, za nabytą w swoim czasie od funduszu Głowińskiego realność Popijarską w sumie 35.201 zł. 49¹/₂ ct.

4. Oprócz wykazanych w stanie czynnym majątku pod poz. 1. u) akcji kolei Karola Ludwika na 36.400 zł., posiadają fundusze Konieckiego i Dr. Towarnickiego obecnie 10 sztuk akcji „użytkowania“ tej kolei; akcje te z powodu wylosowania nie przynoszą rocznych odsetków, zaś w roku 1891. nie przyniosły zwykłej na nie przypadającej dywidendy.

II. Fundusze stypendyjne.

Rubryka	Pozytywa	B. Majątek obrotowy.	Należytość		Uiszczenie		Należytość pozostała z końcem roku 1891.	
			zł.	ot.	zł.	ot.	zł.	ot.
D o c h o d y.								
I. Odsetki.								
1		Od papierów publicznych 149.033 zł. 21 ot. od tego: odsetki bierne przy zakupie efektów 806 „ 25 „	148.226	96	148.226	96	—	—
2		Od książeczek Kasy oszczędn. i Banku krajowego	118	31	118	31	—	—
3		Od kapitałów hipotekowanych	5.650	03	5.001	04	648	99
		<i>Suma rubryki I.</i>	<i>153.995</i>	<i>30</i>	<i>153.346</i>	<i>31</i>	<i>648</i>	<i>99</i>
II. Dochody z dóbr i realności.								
4		Nadwyżka z administracji dóbr „Winniki“ (fundusz Głowińskiego)	5.573	27	5.573	27	—	—
5		Czynsz z parochii św. „Mikołaja“ (za lata ubiegłe)	2.670	03	—	—	2.670	03
6		Nadwyżka z administracji dóbr „Godowa“ (fundusz Dydyńskiego)	1.400	—	1.400	—	—	—
7		Czynsz dzierżawny z dóbr „Jacowce“ (fundusz Strzałkowskiego)	4.297	88	4.297	88	—	—
8		Nadwyżka z administracji dóbr „Szypowce“ (fundacja Stupnickiego Marcelego)	3.000	—	3.000	—	—	—
9		Nadwyżka z administracji dóbr „Kochanówka“ (fundacja Dr. Lachowicza)	1.000	—	1.000	—	—	—
10		Nadwyżka z administracji realności w Rzeszowie (fundacja Dr. Towarnickiego)	1.056	14 1/2	1.056	14 1/2	—	—
11		Nadwyżka z administracji realności w Tarnopolu (fundacja Strzałkowskiego)	4.461	—	4.461	—	—	—
		<i>Suma rubryki II.</i>	<i>23.458</i>	<i>32 1/2</i>	<i>20.788</i>	<i>29 1/2</i>	<i>2.670</i>	<i>03</i>
III. Dochody z innych funduszy.								
12		Fundacja Cesarza Franciszka Józefa I. jubileuszowa, dotacya z funduszu krajowego	12.000	—	12.000	—	—	—
		<i>Suma rubryki III.</i>	<i>12.000</i>	<i>—</i>	<i>12.000</i>	<i>—</i>	<i>—</i>	<i>—</i>
IV. Dochody i zwroty rozmaite.								
13		Odsetki zwłoki i prowizye	820	63 1/2	50	73 1/2	769	90
14		Wpływy i zwroty rozmaite: należ. zaległa 2.680 zł. 99 1/2 ot. odpisano 2.540 „ 52 1/2 „ pozostało 140 „ 47 „ należ. bież. 3.697 „ 38 1/2 „ 3.837 zł. 85 1/2 ot. od tego: zwroty mylnych poborów 1.089 „ 93 1/2 „	2.747	92	2.418	—	329	92
		<i>Suma rubryki IV.</i>	<i>3.568</i>	<i>55 1/2</i>	<i>2.468</i>	<i>73 1/2</i>	<i>1.099</i>	<i>82</i>
		Suma wszystkich rubryk	193.022	18	188.603	34	4.418	84
15		Do tego: Zapasy kasowy z początkiem roku 1891 w gotówce	—	—	36.355	60 1/2	—	—
		Razem	—	—	224.958	94 1/2	—	—

Zamknięcie rachunku za rok 1891.

Rubryka	Pozycja	B. Majątek obrotowy.	Należytość		Uiszczenie		Należytość pozostała z końcem roku 1891.	
			zł.	ct.	zł.	ct.	zł.	ct.
I.		W y d a t k i.						
		Stypendya.						
	1	Wyplacone stypendya:						
		należytość zaległa 5.458 zł. 63 ct.						
		odpisano 3 255 „ 30 „						
		pozostało 2.203 zł. 33 ct.						
		należytość bieżąca 120 469 „ 60 „ 122.672 zł. 93 ct.						
		od tego:						
		zwroty nadpłaconych stypendyów 843 „ 75 „	121.829	18	115.719	93	6.109	25
	2	Oplaty za uczniów wychowanych w c. k. zakładach wojskowych	9.702	—	9.702	—	—	—
		<i>Suma rubryki I.</i>	<i>131.531</i>	<i>18</i>	<i>125.421</i>	<i>93</i>	<i>6.109</i>	<i>25</i>
II.		Cele naukowe i dobroczynne.						
	3	Subwencya szkole więźniów	50	—	50	—	—	—
	4	„ bursom i innym zakładom naukowym	1.074	40	1.074	40	—	—
	5	Zapomogi uczniom i uczniom, oraz na dalsze kształcenie młodzieży 1.430 zł.						
		od tego: zwrot wypłaconej zapomogi 25 „	1.405	—	1.345	—	60	—
	6	Zapomogi na kształcenie młodzieży w specjalnych zawodach	300	—	300	—	—	—
	7	Remuneracye i zapomogi nauczycielom i nauczycielkom	380	—	380	—	—	—
	8	Wsparcia wdowom, sierotom i innym potrzebującym	565	—	565	—	—	—
		<i>Suma rubryki II.</i>	<i>3.774</i>	<i>40</i>	<i>3.714</i>	<i>40</i>	<i>60</i>	<i>—</i>
III.		Wsparcia jednorazowe.						
	9	Piętnastu uczniom i uczniom	400	—	400	—	—	—
	10	Z fundacyi Dr. Lachowicza dla krewnych	1.104	—	1.104	—	—	—
		<i>Suma rubryki III.</i>	<i>1.504</i>	<i>—</i>	<i>1.504</i>	<i>—</i>	<i>—</i>	<i>—</i>
IV.		Subwencye stałe innym fundacyom.						
	11	Kapitulę katedralnej obrz. łać. we Lwowie	446	46	446	46	—	—
	12	Zakładowi ubogich we Lwowie	12	60	12	60	—	—
	13	Domowi kalek u św. Łazarza we Lwowie	8	40	8	40	—	—
	14	Galicyjskiemu funduszowi religijnemu	57	54	57	54	—	—
	15	Kościółowi OO. Jezuitów we Lwowie	21	—	21	—	—	—
		<i>Suma rubryki IV.</i>	<i>546</i>	<i>—</i>	<i>546</i>	<i>—</i>	<i>—</i>	<i>—</i>
V.	16	Legata i pensye:						
		należytość zaległa 83 zł. 41 ct.						
		odpisano 83 „ 41 „ pozost. — zł. — ct.						
		należytość bieżąca 2.816 „ 62 „	2.816	62	2.783	29	33	33
VI.	17	Alimentacye	148	09	72	85	75	24
VII.	18	Dodatki do funduszów	—	—	—	—	—	—
		Do przeniesienia	140.320	29	134.042	47	6.277	82

II. Fundusze stypendyjne.

Rubryka	Pozycja	B. Majątek obrotowy.	Należytość		Uiszczenie		Należytość pozostała z końcem roku 1891.	
			zł.	ct.	zł.	ct.	zł.	ct.
		Z przeniesienia	140.320	29	134.042	47	6.277	82
VIII.		Podatki i należytości rządowe.						
	19	Podatki gruntowe, domowo-klasowe, dochodowe i t. p. z dodatkami	959	79	959	79	—	—
	20	Należytość rządowa od przeniesienia własności od fundacyj nowych, w zarząd Wydziału krajowego odebranych	4.872	—	4.872	—	—	—
		<u>Suma rubryki VIII.</u>	<u>5.831</u>	<u>79</u>	<u>5.831</u>	<u>79</u>	<u>—</u>	<u>—</u>
IX.		Wydatki administracyjne.						
	21	Płace nadkuratora i kuratorów fundacji Dr. Jana Towarnickiego, tudzież administratora fundacji Dr. Antoniego Lachowicza	4.540	66 1/2	4.200	—	340	66 1/2
	22	Remuneracye stałe	460	—	460	—	—	—
	23	Konserwacye i budowy	980	40	980	40	—	—
		<u>Suma rubryki IX.</u>	<u>5.981</u>	<u>06 1/2</u>	<u>5.640</u>	<u>40</u>	<u>340</u>	<u>66 1/2</u>
X.	24	Gotówka przeniesiona do majątku zarodowego 36.122 zł. 13 1/2 ct. od tego: przeniesiona z majątku zarodowego 869 „ 49 1/2 „	35.252	64	35.252	64	—	—
XI.		Wydatki i zwroty rozmaite.						
	25	Koszta insercyjne	670	35	670	35	—	—
	26	Utrzymanie ogródka na grobie śp. fundatorów Laskowskich	5	27	5	27	—	—
	27	Koszta stemplowe, portorya i inne 4.646 zł. 70 ct. od tego zwrot kosztów stemplowych od funduszy konwiktowych 16 „ 88 „	4.629	82	4.629	82	—	—
	28	Zwroty rozmaite	5.098	03 1/2	1.673	72 1/2	3.424	31
		<u>Suma rubryki XI.</u>	<u>10.403</u>	<u>47 1/2</u>	<u>6.979</u>	<u>16 1/2</u>	<u>3.424</u>	<u>31</u>
		<u>Suma wszystkich wydatków</u>	<u>197.789</u>	<u>26</u>	<u>187.746</u>	<u>46 1/2</u>	<u>10.042</u>	<u>79 1/2</u>
		Do tego:						
	29	Zapas kasowy z końcem roku 1891. w gotówce	—	—	37.212	48	—	—
		<u>Razem zgodnie ze sumą dochodów</u>	<u>—</u>	<u>—</u>	<u>224.958</u>	<u>94 1/2</u>	<u>—</u>	<u>—</u>

Zamknięcie rachunku za rok 1891.

Rubryka	Pozycja	Stan majątku obrotowego z końcem roku 1891.	Szczegół		Ogół	
			zł.	ct.	zł.	ct.
		<i>Stan czynny.</i>				
1	Zapasy kasowy w gotówce		37.212	48	—	—
2	Należności czynne		4.418	84	41.631	32
		<i>Stan bierny.</i>				
3	Należności biernie		—	—	10.042	79 $\frac{1}{2}$
	<i>Czysty stan czynny</i>		—	—	31.588	52 $\frac{1}{2}$

Uwagi do zamknięcia rachunku majątku obrotowego.

- Czysty stan czynny tego majątku wynosi z końcem roku 1891 jak
 wyżej wykazano 31.588 zł. 52 $\frac{1}{2}$ ct.
 zaś w roku 1890 wynosił kwotę 30.827 „ 15 $\frac{1}{2}$ „
 Z porównania okazuje się **przyrost** czystego stanu czynnego w roku 1891 o 761 zł. 37 ct.
 wskutek przybycia kilku nowych fundacyj; — pomimo iż z należności czynnych rubr. IV. do-
 chodów odpisano kwotę 2.104 zł. 10 $\frac{1}{2}$ ct. wskutek rekompensaty wydatków, poniesionych za-
 stępczo od roku 1882. po sprzedaniu gmachu u św. Mikołaja c. k. Rządowi.
- Zapasy ostateczny w gotówce, wykazany jak wyżej pod poz. 29. w kwocie 37.212 zł. 48 ct.
 został po strąceniu należności biernych odnośnych funduszów, sfruktyfikowany w roku 1892.
 na rzecz majątku zarodowego, przez przykupno papierów wartościowych, z pupilarnem bezpie-
 czeństwem i lokacją pozostałych po tem zakupie nadwyżek gotówki na książeczki wkładkowe
 Banku krajowego.

Alegat A. do zamknięcia rachunku funduszów stypendyjnych za rok 1891.

Wykaz wynikłości wedle poszczególnych

M a j a t e k

Nr. porz.	Nazwa fundacyi	Stan z początkiem roku 1891.		Dochody w ciągu roku 1891.		Razem		Wydatki		Stan z końcem roku 1891.	
		zł.	ct.	zł.	ct.	zł.	ct.	zł.	ct.	zł.	ct.
1	Aywas Grzegorz	11.434	02	998	—	12.432	02	496	50	11.935	52
2	" Mikołaj	1.139	17	—	—	1.139	17	—	—	1.139	17
3	Artymowicz Jan	2.318	58	12	88	2.331	46	6	44	2.325	02
4	Barczewski I.	111.852	79	2.006	—	113.858	79	2.000	—	111.858	79
5	" II.	111.850	19	—	—	111.850	19	—	—	111.850	19
6	" III.	11.428	70	—	—	11.428	70	—	—	11.428	70
7	" IV.	32.852	71	200	60	33.053	31	200	—	32.853	31
8	Bier Joel	8.841	07	242	60	9.083	67	284	—	8.799	67
9	Bohdanowicz Dominik	—	—	10.252	10	10.252	10	—	—	10.252	10
10	Boznański Leon	16.663	31	11.778	18	28.441	49	7.024	88	21.416	61
11	Broniewska Klementyna	1.946	66	57	72	2.004	38	28	86	1.975	52
12	Brześciańska Kunegunda	4.876	82	6	—	4.882	82	3	—	4.879	82
13	Brześciański Aleksander	5.495	87	597	—	6.092	87	343	92	5.748	95
14	Brzeski Damian	4.445	90	16	—	4.461	90	8	—	4.453	90
15	Brzeżany	1.728	—	6	—	1.734	—	3	—	1.731	—
16	Chełmecki Jan	1.464	70	199	50	1.664	20	149	60	1.514	60
17	Chlebowski Stanisław	1.328	47	17	—	1.345	47	8	50	1.336	97
18	Cesarz Franciszek Józef I.	55.480	66	30.043	34	85.524	—	30.026	67	55.497	33
19	" " " " jubil.	3.974	57	13.764	08	17.738	65	6.861	34	10.877	31
20	Cieszewski i Zawadzki	8.518	04 ^{1/2}	—	—	8.518	04 ^{1/2}	—	— ^{1/2}	8.518	04
21	Czaykowski Hipolit	20.632	31	798	—	21.430	31	503	87	20.926	44
22	" Waleryan } a) zarodowy } b) rezerwowy	100.110	41	2.497	30	102.607	71	2.607	71	100.000	—
23	Czerkawski Józef	5.000	07	398	—	5.398	07	280	13	5.117	94
24	Czuczawa Krzysztof	4.756	95	234	70	4.991	65	216	50	4.775	15
25	Dolliner Karolina	2.434	32	—	—	2.434	32	—	—	2.434	32
26	Br. Dulcka Teodozja	4.775	48	330	54	5.106	02	309	90	4.796	12
27	Dydyński Antoni	81.485	83	2.084	76	83.570	59	2.033	88	81.536	71
28	Egierski dla Egierskich I.	7.151	43	31	14	7.182	57	15	57	7.167	—
29	" " " " II.	4.726	48	46	—	4.772	48	23	—	4.749	48
30	" " " " Siedleckich I.	6.950	46	11	—	6.961	46	5	50	6.955	96
31	" " " " II.	5.106	83	—	—	5.106	83	—	—	5.106	83
32	Englowa Teofila	5.700	—	—	—	5.700	—	—	—	5.700	—
33	Falkenfels Dyonizy	123	—	—	—	123	—	—	—	123	—
34	Gizella arcyksiężniczka	3.337	44	14	—	3.351	44	7	—	3.344	44
35	Głowiński Roch Samuel	552.340	74	62.620	—	614.960	74	44.157	62	570.803	12
36	Gołuchowski hr. Agenor	32.393	49	398	20	32.791	69	199	19	32.592	50
37	Ks. Harbut Jan	2.533	33	225	60	2.758	93	212	50	2.546	43
38	Br. Hauer Franciszek	2.377	44	8	66	2.386	10	4	33	2.381	77
39	Dr. Hoffman Kornel	20.049	75	20.049	75	40.099	50	20.049	75	20.049	75
40	Ks. Horecki Eliasz	5.625	14	2.010	—	7.635	14	2.000	—	5.635	14
41	Ks. Janowski Flor. Amand	2.469	69	—	—	2.469	69	—	—	2.469	69
42	Jankowscy Wład. i Marya	1.046	25	10	—	1.056	25	5	—	1.051	25
43	Jarosław	12.615	18	59	70	12.674	88	29	85	12.645	03
44	Jarosch Leonard	2.153	72	2	32	2.156	04	1	16	2.154	88
45	Jeleński Napoleon I. dla szkoły w Czernichowie	10.800	16	995	—	11.795	16	545	70	11.249	46
46	Jeleński Napoleon II. dla szkoły w Łuczycach	10.800	16	995	—	11.795	16	545	70	11.249	46
	Do przeniesienia	1,305.136	29 ^{1/2}	168.107	46	1,473.243	75 ^{1/2}	123.078	92 ^{1/2}	1,350.164	83

funduszków stypendyjnych.

z a r o d o w y.

Nr. porz.	Nazwa fundacyi	Stan z początkiem roku 1891		Dochody w ciągu roku 1891.		Razem		Wydatki		Stan z końcem roku 1891.	
		zł.	ct.	zł.	ct.	zł.	ct.	zł.	ct.	zł.	ct.
	Z przeniesienia	1,305.136	29 1/2	168.107	46	1,473.243	75 1/2	123.078	92 1/2	1,350.164	83
47	Jezienickich	6.405	44	558	20	6.963	64	278	10	6.685	54
48	Jurgas Magdalena	10.974	36	199	10	11.173	46	159	15	11.014	31
49	Dr. Kaczkowski Antoni	6.453	—	142	78	6.595	78	71	39	6.524	39
50	Kallir Majer	7.287	33	199	10	7.486	43	159	09	7.327	34
51	Karol Ludwik arcyksiążę	9.089	31	346	—	9.092	77	173	—	9.091	04
52	Kiślicki Mikołaj	8.079	59	398	—	8.477	59	220	80	8.256	79
53	Koniecki Aleksander	69.177	97	2.817	46	71.995	43	1.701	83	70.293	60
54	Kopernik Mikołaj	1.530	64	240	—	1.533	04	120	—	1.531	84
55	Kopiński Adam	2.641	22	—	—	2.641	22	—	—	2.641	22
56	Korzelińska Sabina	7.775	90	203	24	7.979	14	200	77	7.778	37
57	Krakowska zakordonowa	85.579	53	6.673	56	92.253	09	4.320	58	87.932	51
58	Krakowiec	2.946	11	34	40	2.980	51	17	20	2.963	31
59	Dr. Krausnecker Piotr	26.450	52	2.041	96	28.492	48	2.017	98	26.474	50
60	Ks. Kretowicz Paweł	1.377	12	300	10	1.677	22	253	51	1.423	71
61	Krościenko	1.963	39	199	10	2.162	49	112	70	2.049	79
62	Kruszewska Marya	7.892	19	1.000	—	8.892	19	697	60	8.194	59
63	Krzeczunowicz Ignacy	14.024	67	537	—	14.561	67	267	60	14.294	07
64	" Walery	7.816	71	135	40	7.952	11	67	70	7.884	41
65	Ks. Kucharski Jan	6.926	97	21	—	6.947	97	10	50	6.937	47
66	Kulczycki Jakób	10.253	44	—	—	10.253	44	—	—	10.253	44
67	Kurdwanowska Marya	6.396	47	797	60	7.194	07	534	72	6.659	35
68	Dr. Lachowicz A. I stypendyjna	23.301	98	2.008	76	25.310	74	1.274	76	24.035	98
69	" " II. zapomogowa	23.326	53	757	18	24.083	71	28	59	24.055	12
70	Laskowskich	89.952	55	1.395	20	91.347	75	810	89	90.536	86
71	Lewicki hr. Kajetan	26.139	41	1,727	04	27.866	45	1.210	37	26.656	08
72	" Bazyli	3.971	93	199	—	4.170	93	125	80	4.045	13
73	Loewensteinowa Rozalia	3.135	13	220	70	3.355	83	209	50	3.146	33
74	Ładuński Stanisław	2.510	96	285	88	2.796	84	142	49	2.654	35
75	Łazowski Adolf	21.887	42	597	—	22.484	42	370	84	22.113	58
76	Łoś hr. Feliks Antoni	24.038	17	201	70	24.239	87	200	—	24.039	87
77	Małecki Antoni	1.330	05	17	—	1.347	05	8	50	1.338	55
78	Matczyński	19.421	03	2.953	38	22.374	41	2.472	39	19.902	02
79	Mieroszewski Jan	18.992	31	2.023	60	21.015	91	1.850	11	19.165	80
80	Mickiewicz Adam I.	1.741	95	4	—	1.745	95	2	—	1.743	95
81	" II.	420	—	260	—	680	—	130	—	550	—
82	Mikiewicz Jędrzej	1.554	60	3	—	1.557	60	1	50	1.556	10
83	Mikołajów	9.512	36	549	40	10.061	76	424	40	9.637	36
84	Miller Maksymilian	1.077	97	2	50	1.080	47	1	25	1.079	22
85	Monasterzyska	3.436	31	298	56	3.734	87	148	83	3.586	04
86	Dr. Morawski Adam I.	1.475	99	199	10	1.675	09	135	20	1.539	89
87	" II.	5.840	57	42	—	5.882	57	21	—	5.861	57
88	Dr. Moysa-Rosochacki Michał	6.200	—	343	56	6.543	56	221	83	6.321	73
89	Moszczeńska hr. Ludwika	1.007	32	—	—	1.007	32	—	—	1.007	32
90	Nahaczów	1.330	84	318	—	1.648	84	258	50	1.390	34
91	Nawratil Jakób	1.455	36	199	—	1.654	36	132	30	1.522	06
92	Nielepiec Jędrzej	1.346	93	5	12	1.352	05	2	56	1.349	49
93	Niezabitowska Ludwika	29.110	26	1.021	58	30.131	84	708	49	29.423	35
	Do przeniesienia	1,929.696	10 1/2	200.003	58	2,129.699	68 1/2	145.065	17 1/2	1,984.634	51

Wykaz wynikłości wedle poszczególnych M a j a t e k

Nr. porz.	Nazwa fundacyi	Stan z początkiem roku 1891.		Dochody w ciągu roku 1891.		Razem		Wydatki		Stan z końcem roku 1891.	
		zł.	ct.	zł.	ct.	zł.	ct.	zł.	ct.	zł.	ct.
	Z przeniesienia	1,929.696	10 ¹ / ₂	200.003	58	2,129.699	68 ¹ / ₂	145.065	17 ¹ / ₂	1,984.634	51
94	Ks. Nowakowski Józef	2.217	66	215	26	2.432	92	115	74	2.317	18
95	Obniski Filip	9.253	02	—	—	9.253	02	—	—	9.253	02
96	Ks. Olszewski Michał	1.857	62	45	46	1.903	08	22	73	1.880	35
97	Oranż Abraham	2.460	05	300	10	2.760	15	237	20	2.522	95
98	Ks. Otowski Henryk	760	64	3	—	763	64	1	50	762	14
99	Ożańska	3.786	80	398	—	4.184	80	233	68	3.951	12
100	Paprocki	12.454	17	199	—	12.653	17	108	57	12.544	60
101	Parzelski	5.268	83	199	—	5.467	83	117	30	5.350	53
102	Ks. Pawłowski Franciszek	6.416	63	97	40	6.514	03	48	70	6.465	33
103	Petryczyn Prus Kazimierz	114.099	79	1.228	04	115.327	83	915	55	114.412	28
104	Pineles Jakób	5.973	—	433	—	6.406	—	215	50	6.190	50
105	Ks. Pitoń Jan	3.248	03	7	60	3.255	63	3	80	3.251	83
106	Ks. Pniewski Feliks	2.539	40	5	—	2.544	40	2	50	2.541	90
107	Ks. Popkiewicz Antoni	12.049	19	220	98	12.270	17	210	19	12.059	98
108	Potocki	31.437	43	2.588	60	34.026	03	1.519	70	32.506	33
109	Ks. Pukalski Alojzy	45.141	81	10.870	12	56.011	93	8.544	72	47.467	21
110	Pzemyśl	3.157	37	14	70	3.172	07	7	35	3.164	72
111	Radymno I.	1.798	77	199	—	1.997	77	191	50	1.806	27
112	„ II.	4.380	88	400	—	4.780	88	324	50	4.456	38
113	Dr. Rappaport Jakób	1.625	90	—	—	1.625	90	—	—	1.625	90
114	Dr. Reifer Adolf	460	50	—	—	460	50	—	—	460	50
115	Rostocki Piotr Jakób	8.408	10	343	80	8.751	90	171	40	8.580	50
116	Rudolf arcyksiążę	3.106	44	22	40	3.128	84	11	20	3.117	64
117	Russyan	20.732	95	1.487	74	22.220	69	1.040	97	21.179	72
118	Ks. Ryznerski Walenty	3.323	69	33	—	3.356	69	16	50	3.340	19
119	Rzeszów	3.587	97	14	84	3.602	81	7	42	3.595	39
120	Sapieha ks. Leon } a) zarodowy } b) rzezerwowi	19.913	83	2.472	14	22.385	97	2.427	72	19.958	25
		4.472	94	398	20	4.871	14	215	57	4.655	57
121	Sarama Tomasz	—	—	3.149	84	3.149	84	—	—	3.149	84
122	Sącz	6.590	84	199	—	6.789	84	105	50	6.684	34
123	Schlesingerowie Jan i Tom.	—	—	1.014	23	1.014	23	—	—	1.014	23
124	Schnell Franciszek	1.843	34	12	—	1.855	34	6	—	1.849	34
125	Seidler Chrystyan	2.268	09	199	10	2.467	19	149	23	2.317	96
126	Seeling-Saulenfels Ferdyn.	821	14	200	60	1.021	74	200	—	821	74
127	Sielecka Aniela	10.788	13	400	—	11.188	13	340	30	10.847	83
128	Siemianowscy I.	22.564	—	670	80	23.234	80	333	90	22.900	90
129	„ II.	22.624	83	199	—	22.823	83	120	37	22.703	46
130	Siemiradzki Henryk	2.519	58	206	—	2.725	58	202	50	2.523	08
131	Solowijowie Jan i Wanda I.	1.149	64	200	—	1.349	64	100	—	1.249	64
132	„ „ „ II.	574	53	50	—	624	53	25	—	599	53
133	Sozański	11.528	48	1.194	—	12.722	48	668	80	12.053	68
134	Skibiński Karol	—	—	5.922	98	5.922	98	197	32	5.725	66
135	Ks. Skibiński Szczesny I.	2.090	91	199	—	2.289	91	188	50	2.101	41
136	„ „ II.	2.016	02	19	—	2.035	02	9	50	2.025	52
137	„ „ III.	2.050	13	19	—	2.069	13	9	50	2.059	63
138	„ „ IV.	2.116	35	—	—	2.116	35	—	—	2.116	35
139	„ „ V.	2.035	81	19	—	2.054	81	9	50	2.045	31
	Do przeniesienia	2,357.210	33 ¹ / ₂	236.073	51	2,593.284	84 ¹ / ₂	164.442	60 ¹ / ₂	2,428.842	54

funduszy stypendyjnych.
z a r o d o w y.

Nr. porz.	Nazwa fundacyi	Stan z początkiem roku 1891		Dochody w ciągu roku 1891.		Razem		Wydatki		Stan z końcem roku 1891.	
		zł.	ct.	zł.	ct.	zł.	ct.	zł.	ct.	zł.	ct.
	Z przeniesienia	2,357.210	33 1/2	236.073	51	2,593.284	84 1/2	164.442	60 1/2	2,428.842	54
140	Ks. Skibiński Sz. ogólna	1.745	26	—	—	1.745	26	—	—	1.745	26
141	Śląpowie Rozalia i Karol	8.714	24	941	84	9.656	08	569	12	9.086	96
142	Słowacki	8.002	31	32	54	8.034	85	16	27	8.018	58
143	Spadwiński Antoni	12.451	78	24	90	12.476	68	12	45	12.464	23
144	Stanisławów	1.171	27	199	—	1.370	27	148	50	1.221	77
145	Stankiewicz Mogiła Szczep.	21.795	07	832	32	22.627	39	531	64	20.095	75
146	Staszewski i Bielak	5.555	74	2.993	70	8.549	44	2.742	71	5.806	73
147	Stawek Jędrzej	3.889	73	26	06	3.915	79	13	03	3.902	76
148	Stowarzyszenie urzęd. i sług kolei Karola Ludwika	1.225	—	2.157	—	3.382	—	2.075	—	1.307	—
149	Strissower Adolf	3.079	57	274	22	3.353	79	136	61	3.217	18
150	Strzałkowski Stanisław	6.495	94	11.120	11	17.616	05	11.840	22	5.775	83
151	Stupnicki Marcei	18.821	94	10.462	86	29.284	80	5.213	45	24.071	35
152	„ Hipolit	2.146	25	101	76	2.248	01	50	88	2.197	13
153	Szachłacki de Barachta W.	33.719	82	300	10	34.019	92	217	58	33.802	34
154	Szmoniewski Józef	2.034	53	4	90	2.039	43	2	45	2.036	98
155	Tarnów	1.831	88	203	—	2.034	88	201	—	1.833	88
156	Tarnowski Franciszek	8.244	97	796	—	9.040	97	436	20	8.604	77
157	Tchórznioka Honorata	2.049	53	—	—	2.049	53	—	—	2.049	53
158	Teodorowiczówna Klement.	—	—	1.558	22	1.558	22	—	—	1.558	22
159	Torosiewicz Emil	468	43	—	—	468	43	—	—	468	43
160	Dr. Towarnicki Jan	409.317	46	6.353	40	415.670	86	3.793	86	411.877	—
161	Towarnicki Bazylewicz	27.438	64	858	18	28.296	82	427	09	27.869	73
162	Unia Lubelska	1.269	01	199	—	1.468	01	144	—	1.324	01
163	Uściński Jędrzej	4.428	22	180	—	4.608	22	90	—	4.518	22
164	Dr. Warteresiewicz Maryan	21.558	99	30.209	—	51.767	99	30.157	10	21.610	89
165	Wierzbicki Nieczuja Julian	33.716	75	66	40	33.783	15	33	20	33.749	95
166	Wilozyński Konrad	3.220	20	—	—	3.220	20	—	—	3.220	20
167	Wystawa krajowa z r. 1877	19.445	05	1.395	70	20.840	75	822	92	20.017	83
168	Zawadzki Korwin Franc.	58.359	96	4.586	80	62.946	76	3.396	20	59.550	56
169	Zawadzki Rogalia Antoni	7.874	44	506	34	8.380	78	402	82	7.977	96
170	Ziętkiewicz Wincenty	1.687	22	500	20	2.187	42	426	64	1.760	78
171	Żalchowski Andrzej	75.260	35	1.600	40	76.860	75	1.009	33	75.851	42
172	Żebrowski Adam	25.924	03	44.597	92	70.521	95	21.400	31	49.121	64
173	Żurakowski Jan	130.850	44	6.791	—	137.641	44	5.915	51	131.725	93
	Razem	3,321.005	35 1/2	365.946	38	3,686.951	73 1/2	256.668	69 1/2	3,430.283	04

Uwaga. Zapas ostateczny w ogólnej sumie 3,430.283 zł. 04 ct. stanowią:

a) efekta 3,430.249 zł. 29 ct.
b) gotówka (Teodorowiczówna Klementyna) 33 „ 75 „

Suma 3,430.283 zł. 04 ct.

Alegat B. do zamknięcia rachunku funduszów stypendyjnych za rok 1891.

Wykaz wynikłości wedle poszczególnych

M a j a t e k

Nr. porz.	Nazwa fundacyi	Stan z początkiem roku 1891.		Dochody w ciągu roku 1891		Razem		Wydatki		Stan z końcem roku 1891.	
		zł.	ct.	zł.	ct.	zł.	ct.	zł.	ct.	zł.	ct.
1	Aywas Grzegorz	496	50 ¹ / ₂	524	25	1.020	75 ¹ / ₂	502	—	518	75
2	Aywas Mikołaj	—	—	49	50	49	50	49	50	—	—
3	Artymowicz Jan	6	44 ¹ / ₂	103	50	109	94 ¹ / ₂	96	44	13	50 ¹ / ₂
4	Barczewski I.	1.798	57 ¹ / ₂	5.031	—	6.829	57 ¹ / ₂	5.201	—	1.628	57 ¹ / ₂
5	" II.	899	51	5.031	—	5.930	51	5.400	—	530	51
6	" III.	183	47	513	—	696	47	450	—	246	47
7	" IV.	—	—	1.800	10	1.800	10	1.800	10	—	—
8	Bier Joel	23	51	508	20	531	71	516	10	15	61
9	Bohdanowicz Dominik	—	—	459	—	459	—	113	42	345	58
10	Boznański Leon	—	—	1.002	28	1.002	28	995	11	7	17
11	Broniewska Klementyna	28	86 ¹ / ₂	85	50	114	36 ¹ / ₂	78	86	35	50 ¹ / ₂
12	Brześciańska Kunegunda	3	—	216	—	219	—	216	—	3	—
13	Brześciański Aleksander	244	86	266	44 ¹ / ₂	511	30 ¹ / ₂	256	23	255	07 ¹ / ₂
14	Brzeski Damian	8	—	198	—	206	—	8	—	198	—
15	Brzeżany	3	— ¹ / ₂	76	50	79	50 ¹ / ₂	76	50	3	— ¹ / ₂
16	Chełmecki Jan	49	40	102	25	151	65	151	65	—	—
17	Chlebowski Stanisław	8	50	58	50	67	—	58	50	8	50
18	Cesarz Franciszek Józef I.	—	—	2.519	67	2.519	67	2.036	67	483	—
19	" " " jubil.	6.861	34	12.330	75	19.192	09	16.647	93	2.544	16
20	Cieciszewski i Zawadzki	—	—	17	71 ¹ / ₂	17	71 ¹ / ₂	17	71	—	— ¹ / ₂
21	Czaykowski Hipolit	290	13	933	75	1.223	88	891	14	332	74
22	Czaykowski Waleryan	—	—	2.539	78	2.539	78	2.423	78	116	—
23	Czerkawski Józef	115	87 ¹ / ₂	225	—	340	87 ¹ / ₂	118	07	222	80 ¹ / ₂
24	Czuczawa Krzysztof	16	50 ¹ / ₂	211	50	288	— ¹ / ₂	211	52	16	48 ¹ / ₂
25	Dolliner Karolina	—	—	100	80	100	80	100	80	—	—
26	Br. Dulska Teodozja	19	74	213	78	233	52	109	84	123	68
27	Dydyński Antoni	33	88	4.947	—	4.980	88	4.111	94	868	94
28	Egierski A. dla Egierskich I.	98	27	318	33	416	60	416	60	—	—
29	" " " II.	11	50	304	—	315	50	315	50	—	—
30	" " " Siedleckich I.	5	50	305	50	311	—	305	50	5	50
31	" " " II.	—	—	222	—	222	—	222	—	—	—
32	Englowa Teofila	100	—	256	50	356	50	187	68 ¹ / ₂	168	81 ¹ / ₂
33	Falkenfels Dyonizy	4	50	4	50	9	—	4	50	4	50
34	Gizela arcyksiężniczka	3	50	148	50	152	—	152	—	—	—
35	Głowiński Roch Samuel	1.464	08 ¹ / ₂	32.962	78	34.426	86 ¹ / ₂	29.490	31 ¹ / ₂	4.936	55
36	Gołuchowski hr. Agenor	197	21	1.423	—	1.620	21	1.406	14	214	07
37	Ks. Harbut Jan	12	50 ¹ / ₂	112	50	125	— ¹ / ₂	112	60	12	40 ¹ / ₂
38	Br. Hauer Franciszek	4	33	103	50	107	83	99	33	8	50
39	Hoffman Kornel	—	—	—	—	—	—	—	—	—	—
40	Ks. Horecki Eliasz	—	—	241	—	241	—	223	49 ¹ / ₂	17	50 ¹ / ₂
41	Ks. Janowski Fl. Am. biskup	—	—	108	—	108	—	108	—	—	—
42	Jankowscy Wład. i Marya	5	—	45	—	50	—	45	—	5	—
43	Jarosław	29	85	567	—	596	85	449	85	147	—
44	Jarosz Leonard	1	16	94	50	95	66	91	16	4	50
45	Jeleński Napoleon I. dla szkoły w Czernichowie	444	30	471	75	916	05	453	55	462	50
46	Jeleński Napoleon II. dla szkoły w Łuczycach	444	30	459	75	904	05	453	55	450	50
	Do przeniesienia	13.917	12 ¹ / ₂	78.212	88	92.130	— ¹ / ₂	77.175	58 ¹ / ₂	14.954	42

funduszków stypendyjnych.
o b r o t o w y.

Nr. porz.	Nazwa fundacji	Stan z początkiem roku 1891.		Dochody w ciągu roku 1891.		Razem		Wydatki		Stan z końcem roku 1891.	
		zł.	ct.	zł.	ct.	zł.	ct.	zł.	ct.	zł.	ct.
	Z przeniesienia . . .	13.917	12 ¹ / ₂	78 212	88	92.130	— ¹ / ₂	77.175	58 ¹ / ₂	14.954	42
47	Jezeniccy	278	10	292	50	570	60	280	30	290	30
48	Jurgas Magdalena	37	20 ¹ / ₂	569	60	606	80 ¹ / ₂	354	30	252	50 ¹ / ₂
49	Dr. Kaczkowski Antoni	71	39	247	50	318	89	283	96	34	93
50	Kallir Majer	39	11	308	25	347	36	39	36	308	—
51	Karol Ludwik	—	173 ¹ / ₂	405	—	406	73 ¹ / ₂	404	79	—	194 ¹ / ₂
52	Kislicki Mikołaj	175	20	363	—	538	20	355	65	182	55
53	Koniecki Aleksander	1.091	83	3.601	—	4 692	83	3.972	67	720	16
54	Kopernik Mikołaj	—	120	67	50	68	70	64	20	—	450
55	Kopiński Adam	117	— ¹ / ₂	117	—	234	— ¹ / ₂	117	—	117	— ¹ / ₂
56	Korzelińska Sabina	—	77	346	50	347	27	346	34	—	93
57	Krakowska zakordonowa	818	13	3.939	75	4.757	88	4 074	83	683	05
58	Krakowiec	17	20	130	50	147	70	127	20	20	50
59	Dr. Krausnecker Piotr	17	98 ¹ / ₂	1.223	—	1.240	98 ¹ / ₂	921	86	319	12 ¹ / ₂
60	Ks. Kretowicz Paweł	46	69 ¹ / ₂	67	65 ¹ / ₂	114	35	114	35	—	—
61	Krościenko	85	50 ¹ / ₂	87	75	173	25 ¹ / ₂	169	75	—	350 ¹ / ₂
62	Kruszewska Marya	297	—	357	75	654	75	392	88	261	87
63	Krzeczunowicz Ignacy	367	60	582	—	949	60	668	10	281	50
64	Krzeczunowicz Walery	67	70 ¹ / ₂	351	—	418	70 ¹ / ₂	347	70	71	— ¹ / ₂
65	Ks. Kucharski Jan	10	50	310	50	321	—	310	50	10	50
66	Ks. Kulczycki Jakób	—	—	444	—	444	—	252	45	191	55
67	Kurdwanowska Marya	259	28	273	75	533	03	531	11	—	192
68	Dr. Lachowicz Antoni I.	22	32	1.577	76	1.600	08	1.489	79 ¹ / ₂	110	28 ¹ / ₂
69	Dr. Lachowicz Antoni II.	20	29 ¹ / ₂	1.570	63	1.590	92 ¹ / ₂	1.486	98 ¹ / ₂	103	94
70	Laskowscy Zygmunt i Marya	678	31	5.049	—	5.727	31	4.869	69	857	62
71	Lewicki hr. Kajetan	610	17	1.133	75	1.743	92	1.519	79	224	13
72	Lewicki Bazyli	72	20	177	75	249	95	173	30	—	76 65
73	Loewensteinowa Rozalia	9	50 ¹ / ₂	139	50	149	— ¹ / ₂	139	53	—	947 ¹ / ₂
74	Ładuński Stanisław	257	29	1.107	75	1.365	04	1.173	02	192	02
75	Łazowski Adolf	223	16	1.003	44	1.226	60	1.226	60	—	—
76	Łoś hr. Feliks Antoni	—	—	1.779	87	1.779	87	1.466	01	—	313 86
77	Małecki Antoni	8	50 ¹ / ₂	58	50	67	— ² / ₂	8	50	—	58 50 ¹ / ₂
78	Matczyński	271	79	886	50	1.158	29	956	—	202	29
79	Mieroszewski Jan	382	09 ¹ / ₂	900	12	1.282	21 ¹ / ₂	885	01	397	20 ¹ / ₂
80	Mickiewicz Adam I.	2	—	76	50	78	50	76	—	—	250
81	Mickiewicz Adam II.	—	—	—	—	—	—	—	—	—	—
82	Mikiewicz Jędrzej	1	50	67	50	69	—	67	50	—	150
83	Mikołajów	124	20 ¹ / ₂	429	75	553	95 ¹ / ₂	434	06	119	89 ¹ / ₂
84	Miller Maksymilian	1	25 ¹ / ₂	47	25	48	50 ¹ / ₂	47	25	—	125 ¹ / ₂
85	Monasterzyska	148	83	155	25	304	08	255	92	48	16
86	Dr. Morawski Adam I.	63	—	65	25	128	25	63	25	65	—
87	Dr. Morawski Adam II.	21	— ¹ / ₂	261	—	282	— ¹ / ₂	171	—	111	— ¹ / ₂
88	Dr. Moysa-Rosochacki Mich.	121	83	281	25	403	08	261	87	141	21
89	Moszczeńska hr. Ludwika	—	— ¹ / ₂	45	—	45	— ¹ / ₂	45	—	—	— ¹ / ₂
90	Nahaczów	58	50 ¹ / ₂	58	50	117	— ¹ / ₂	108	60	—	840 ¹ / ₂
91	Nawratil Jakób	65	70	71	25	136	95	66	80	70	15
	Do przeniesienia	20.881	74 ¹ / ₂	109.241	45 ¹ / ₂	130.123	20	108.296	36 ¹ / ₂	21.826	83 ¹ / ₂

Wykaz wynikłości wedle poszczególnych M a j ą t e k

Nr. porz.	Nazwa fundacyi	Stan z początkiem roku 1891.		Dochody w ciągu roku 1891.		Razem		Wydatki		Stan z końcem roku 1891.	
		zł.	ct.	zł.	ct.	zł.	ct.	zł.	ct.	zł.	ct.
	Z przeniesienia . . .	20.881	74 ¹ / ₂	109.241	45 ¹ / ₂	130.123	20	108.296	36 ¹ / ₂	21.826	83 ¹ / ₂
92	Nielepiec Jędrzej	2	56 ¹ / ₂	58	50	61	06 ¹ / ₂	52	56	8	50 ¹ / ₂
93	Niezabitowska Ludwika . . .	308	49 ¹ / ₂	1.526	25	1.834	74 ¹ / ₂	1.368	71	466	03 ¹ / ₂
94	Ks. Nowakowski Józef	98	62 ¹ / ₂	102	66	201	28 ¹ / ₂	192	04	9	24 ¹ / ₂
95	Obniski Filip	—	—	414	—	414	—	413	30	—	70
96	Ks. Olszewski Michał	22	73	291	—	313	73	285	28	28	45
97	Oranż Abraham	63	— ¹ / ₂	110	25	173	25 ¹ / ₂	70	52	102	73 ¹ / ₂
98	Ks. Otowski Henryk	1	50	31	50	33	—	1	50	31	50
99	Ożańska	162	32 ¹ / ₂	321	22 ¹ / ₂	483	55	314	52	169	03
100	Paprocki	89	43 ¹ / ₂	560	25	649	68 ¹ / ₂	541	53	108	15 ¹ / ₂
101	Parzelski	80	70	236	25	316	95	231	80	85	15
102	Ks. Pawłowski Franciszek . . .	48	70 ¹ / ₂	288	—	336	70 ¹ / ₂	284	70	52	— ¹ / ₂
103	Petryczyn Prus Kazimierz . . .	587	13 ¹ / ₂	5.305	42	5.892	55 ¹ / ₂	5.196	82	695	73 ¹ / ₂
104	Pineles Jakób	215	50	270	—	485	50	417	70	67	80
105	Ks. Pitoń Jan	3	80 ¹ / ₂	144	—	147	80 ¹ / ₂	137	80	10	— ¹ / ₂
106	Ks. Pniewski Feliks	2	50	112	50	115	—	2	50	112	50
107	Ks. Popkiewicz Antoni	10	19 ¹ / ₂	523	—	533	19 ¹ / ₂	510	29	22	90 ¹ / ₂
108	Potocki	185	20 ¹ / ₂	1.459	12	1.644	32 ¹ / ₂	1.323	50	320	82 ¹ / ₂
109	Ks. Pukalski Alojzy biskup . . .	1.949	12 ¹ / ₂	2.123	58 ¹ / ₂	4.072	71	2.265	31	1.807	40
110	Przemysł	7	35 ¹ / ₂	139	50	146	85 ¹ / ₂	137	35	9	50 ¹ / ₂
111	Radymno I	41	50	78	75	120	25	7	60	112	65
112	II.	73	50 ¹ / ₂	195	75	269	25 ¹ / ₂	202	41	66	84 ¹ / ₂
113	Dr. Rappaport Jakób	—	— ¹ / ₂	67	50	67	50 ¹ / ₂	63	—	4	50 ¹ / ₂
114	Dr. Reifer Adolf	—	—	18	90	18	90	18	90	—	—
115	Rostocki Piotr Jakób	271	40	380	25	651	65	172	50	479	15
116	Rudolf arcyksiążę	73	70	139	50	213	20	149	27	63	93
117	Russyan	35	17	949	50	984	67	951	87	32	80
118	Ks. Ryznerski Walenty	16	50	148	50	165	—	16	50	148	50
119	Rzeszów	7	42	157	50	164	92	157	42	7	50
120	Sapieha książę Leon	212	55 ¹ / ₂	1.199	25	1.411	80 ¹ / ₂	978	07	433	73 ¹ / ₂
121	Sarama Tomasz	—	—	67	50	67	50	1	—	66	50
122	Sącz	92	50 ¹ / ₂	294	75	387	25 ¹ / ₂	298	79	88	46 ¹ / ₂
123	Schlesingerowie Jan i Tom. . . .	—	—	67	50	67	50	—	—	67	50
124	Schnell Franciszek	6	— ¹ / ₂	81	—	87	— ¹ / ₂	81	—	6	— ¹ / ₂
125	Seidler Chrystyan	48	97	101	25	150	22	140	17	10	05
126	Seeling-Saulenfels Ferd.	12	74	36	—	48	74	—	10	48	64
127	Sielecka Aniela	57	70	483	25	540	95	478	90	62	05
128	Siemianowscy I.	467	24 ¹ / ₂	953	85	1.421	09 ¹ / ₂	870	54	550	55 ¹ / ₂
129	II.	73	05	957	13	1.030	18	974	26	55	92
130	Siemiradzki Henryk	2	50	112	50	115	—	112	54	2	46
131	Sołowijowie Jan i Wanda I. . . .	50	—	50	—	100	—	100	—	—	—
132	" " " II.	25	—	25	—	50	—	25	—	25	—
133	Sozański	515	95	529	75	1.045	70	527	30	518	40
134	Skibiński Karol	—	—	1	22	1	22	—	34	—	88
135	Ks. Skibiński Szczęsny I.	9	50 ¹ / ₂	96	75	106	25 ¹ / ₂	95	60	10	65 ¹ / ₂
136	" " II.	9	50	94	50	104	—	94	50	9	50
	Do przeniesienia	26.823	07 ¹ / ₂	130.545	81 ¹ / ₂	157.368	89	128.561	67 ¹ / ₂	28.807	21 ¹ / ₂

funduszków stypendyjnych.
obrotowy.

Nr. porz.	Nazwa fundacyi	Stan z początkiem roku 1891.		Dochody w ciągu roku 1891.		Razem		Wydatki		Stan z końcem roku 1891.	
		zł.	ct.	zł.	ct.	zł.	ct.	zł.	ct.	zł.	ct.
	Z przeniesienia . . .	26 823	07 1/2	130.545	81 1/2	157.368	89	128.561	67 1/2	28.807	21 1/2
137	Ks. Skibiński Szczęsny III.	9	50	94	50	104	—	94	50	9	50
138	" " IV.	—	—	99	—	99	—	88	23	10	77
139	" " V.	9	50	94	50 1/2	104	— 1/2	94	50	9	50 1/2
140	" " ogólna .	—	—	—	—	—	—	—	—	—	—
141	Słapowie Rozalia i Karol .	369	12	398	25	767	37	380	95	386	42
142	Słowacki	16	27 1/2	360	—	376	27 1/2	356	27	20	— 1/2
143	Spadwiński Antoni	59	13 1/2	558	—	617	13 1/2	558	18	58	95 1/2
144	Stanisławów	49	50 1/2	51	75	101	25 1/2	50	60	50	65 1/2
145	Stankiewicz Mogiła Szczepan	331	64 1/2	983	25	1.314	89 1/2	1.011	21	303	68 1/2
146	Staszewski i Bielak	231	88	256	66	488	54	350	89	137	65
147	Stawek Jędrzej	13	03	173	83	186	86	144	28	42	58
148	Stow. urzęd. i sług kolei K. L.	50	—	70	—	120	—	87	50	32	50
149	Strissower Adolf	136	61	145	45 1/2	282	06 1/2	137	71	144	35 1/2
150	Strzałkowski Stanisław	—	—	9.758	59	9.758	59	7.925	86 1/2	1.832	72 1/2
151	Stupnicki Marcei	2.328	41 1/2	5.719	20 1/2	8.047	62	8.047	62	—	—
152	" Hipolit	50	88	94	50	145	38	130	88	14	50
153	Szachlaci de Barachta Winc.	191	91	1.450	46	1.642	37	1.232	97	409	40
154	Szmoniewski Józef	2	45 1/2	90	—	92	45 1/2	78	45	14	— 1/2
155	Tarnów	81	—	81	—	162	—	161	54	—	46
156	Tarnowski Franciszek	355	80	378	—	733	80	715	91	17	89
157	Tchórznicka Honorata	—	—	90	—	90	—	—	—	90	—
158	Teodorowiczówna Klement.	—	—	67	50	67	50	1	50	66	—
159	Torosiewicz Emil	—	—	268	—	268	—	101	08	166	92
160	Dr. Towarnicki Jan	1.609	60 1/2	19.545	39 1/2	21.155	—	18.901	30	2.253	70
161	Towarnicki Bazylewicz	493	77 1/2	1.242	—	1.735	77 1/2	1.703	72	32	05 1/2
162	Unia lubelska	54	00 1/2	56	25	110	25 1/2	55	10	55	15 1/2
163	Uścieński Jędrzej	90	—	180	—	270	—	190	—	80	—
164	Dr. Warteresiewicz Maryan	60	90	969	75	1.030	65	972	—	58	65
165	Wierzbicki Nieczuja Julian	33	20	1.516	50	1.549	70	1.513	20	36	50
166	Wilczyński Konrad	—	—	146	16	146	16	73	31	72	85
167	Wystawa krajowa z r. 1877	565	08	894	—	1.459	08	1.371	70	87	38
168	Zawadzki Korwin Franciszek	—	—	3.136	50	3.136	50	3.136	50	—	—
169	" Rogala Antoni	102	62 1/2	324	50	427	12 1/2	316	60	110	52 1/2
170	Ziętkiewicz Wincenty	65	50	75	91	141	41	77	21	64	20
171	Żalchocki Andrzej	694	37	3.310	08	4.004	45	3.523	32	481	13
172	Żebrowski Adam	610	31 1/2	3.183	08 1/2	3.793	40	3.620	40 1/2	172	99 1/2
173	Żurakowski Jan	866	49 1/2	5.846	25	6.712	74 1/2	5.631	10	1.081	64 1/2
	Suma	36.355	60 1/2	192.254	65	228.610	25 1/2	191.397	77 1/2	37.212	48

III. Administracya dóbr Winniki.

Rubryka	Pozycja	Majątek obrotowy.	Należytość		Uiszczenie		Należytość pozostała z końcem roku 1891.	
			zł.	ct.	zł.	ct.	zł.	ct.
		D o c h o d y.						
		A) Gospodarstwo gruntowe.						
I.	1	Czynsze dzierżawne z gruntów, łąk i ogrodów	387	95	387	95	—	—
II.	2	Czynsze z budynków wydzierżawionych propinatorowi i zaległy z lat dawnych czynsz dzierżawny z propinacyi	12.009	63	648	—	11.361	63
III.	3	Zwroty kosztów zarządu	—	—	—	—	—	—
IV.		Dochody rozmaite.						
	4	Odsetki zwłoki	4.475	85 ^{1/2}	7	62	4.468	23 ^{1/2}
	5	Rozmaite wierzytelności i zwroty	2.901	85	—	—	2.901	85
		<i>Suma rubryki IV.</i>	7.377	70 ^{1/3}	7	62	7.370	08 ^{1/2}
V.		B) Gospodarstwo lasowe.						
	6	Dochód ze sprzedaży drzewa opałowego	10.264	10	10.264	10	—	—
	7	„ „ „ „ materiałowego	2.023	45	2.023	45	—	—
	8	„ z grzywiń lasowych	91	85	50	75	41	10
	9	Zwroty kosztów rąbania	41	60	41	60	—	—
	10	Rozmaite dochody z ubocznych użytków lasowych	547	40	547	40	—	—
		<i>Suma rubryki V.</i>	12.968	40	12.927	30	41	10
		<i>Suma wszystkich dochodów</i>	32.743	68 ^{1/2}	13.970	87	18.772	81 ^{1/2}
		W y d a t k i.						
I.		A) Gospodarstwo gruntowe.						
	1	Utrzymanie i adaptacya budynków gospodarskich	—	—	—	—	—	—
	2	Asekuracya tychże budynków 126 zł. 72 ct. od tego zwroty 97 „ 87 „ czysty wydatek	—	—	—	—	—	—
		<i>Suma rubryki I.</i>	28	85	28	85	—	—
II.		B) Gospodarstwo lasowe.						
	3	Utrzymanie budynków leśnych	96	82	96	82	—	—
	4	Koszta wyrębu drzewa opałowego	1.288	85	1.288	85	—	—
	5	„ „ „ „ materiałowego	162	73	162	73	—	—
	6	Rozmaite wydatki:						
	a)	tantyema i pniowe zarządcy lasów	449	06 ^{1/2}	449	06 ^{1/2}	—	—
	b)	koszta kopania rowów granicznych	21	30	21	30	—	—
	c)	„ korowania osiczyzny	3	50	3	50	—	—
	d)	„ uprawy lasu	148	75	148	75	—	—
	e)	„ utrzymania dróg lasowych	41	10	41	10	—	—
	f)	wartość drzewa materiałowego z tytułu pre- stacyi drogowej i wykupu szarwarku	99	75	99	75	—	—
		<i>Suma rubryki II.</i>	2.311	86 ^{1/2}	2.311	86 ^{1/2}	—	—
		Do przeniesienia	2.340	71 ^{1/2}	2.340	71 ^{1/2}	—	—

Zamknięcie rachunku za rok 1891.

Rubryka	Pozycja	Majątek obrotowy.	Należytość		Uiszczenie		Należytość pozostała z końcem roku 1891.	
			zł.	ct.	zł.	ct.	zł.	ct.
		Z przeniesienia	2.340	71 ¹ / ₂	2.340	71 ¹ / ₂	—	—
III.		C) Koszta zarządu.						
	7	Płaca zarządcy lasów, gajowych i kominiarza	1.458	—	1.458	—	—	—
	8	Pensye i dary z łaski	116	—	98	—	18	—
	9	Emolumenta drzewem i gotówką	643	10	643	10	—	—
	10	Rozmaite :						
		a) koszta podróży i dyet	17	48	17	48	—	—
		b) koszta poniesione w sprawie przeciwko Salomonowi Tandowi o propinacyę Winnicką	297	51	297	51	—	—
		c) datek na premie szkolne	10	—	10	—	—	—
		d) papier, druki i rozmaite drobne wydatki administracyjne	70	98	70	98	—	—
		e) koszta stempłowe	21	22	—	—	21	22
		<u>Suma rubryki III.</u>	<u>2.634</u>	<u>29</u>	<u>2.595</u>	<u>07</u>	<u>39</u>	<u>22</u>
IV.	11	Podatki rządowe	2.320	65 ¹ / ₂	2.320	65 ¹ / ₂	—	—
V.		Wydatki z prawa patronatu.						
	12	Płaca księży i nauczycieli	598	50	598	50	—	—
	13	Emolumenta tychże drzewem	460	—	460	—	—	—
	14	Rozmaite: prestacya na rzecz szkoły Winnickiej	82	66	82	66	—	—
		<u>Suma rubryki V.</u>	<u>1.141</u>	<u>16</u>	<u>1.141</u>	<u>16</u>	—	—
VI.	15	Nadwyżka dochodów, przeniesiona do fundacyi Głowińskiego	5.573	27	5.573	27	—	—
		<u>Suma wszystkich wydatków</u>	<u>14.010</u>	<u>09</u>	<u>13.970</u>	<u>87</u>	<u>39</u>	<u>22</u>

Stan funduszu z końcem roku 1891.

Stan czynny: Należytości czynne	18.772 zł. 81 ¹ / ₂ ct.
Stan bierny: " bierne	39 " 22 "
Czysty stan czynny	18.733 zł. 59¹/₂ ct.
Z porównania z takimże stanem, wykazanym z końcem roku 1890	17.090 " 69 "
okazuje się przyrost majątku o	<u>1.642 zł. 90¹/₂ ct.</u>

Uwagi. Wartość dóbr Winniki zarachowano w ogólnem zamknięciu rachunkowem kompleksu funduszów stypendyjnych.

Zaległości czynne rubr. II. dochodów w kwocie 11 361 zł. 63 ct., tudzież część rubr. IV. dochodów w kwocie 7.370 zł. 08¹/₂ ct stanowią restancye byłego propinatora Salomona Tanda, z którym proces cywilno-sądowy jest jeszcze w toku.

IV. Fundusz galicyjski inwalidów wojskowych.

Rubryka	Pozycja	A. Majątek zarodowy.	Należytość		Uiszczenie		Należytość pozostała z końcem roku 1891.	
			zł.	ct.	zł.	ct.	zł.	ct.
D o c h o d y .								
1		Efekta zakupione 327 zł. 07 ct. od tego spieniężone 266 „ 29 „						
		rzeczywiste przykupno	60	78	60	78		
2		Gotówka przeniesiona z majątku obrotowego	32	71	32	71		
3		Legat śp Karola Humborga z Hałcnowa 25 zł. — ct. i odsetki od tego legatu — „ 47 „	25	47	25	47		
		Suma dochodów	118	96	118	96		
4		Zapas z początkiem roku 1891.:						
		a) w gotówce — zł. 00 ¹ / ₂ zł.						
		b) w efektach 35.287 „ 28 „	—	—	35.287	28 ¹ / ₂		
		Razem	—	—	35.406	24 ¹ / ₂		
W y d a t k i .								
1		Gotówka wydana na zakupno efektów 324 zł. 47 ct. od tego za spieniężone efekta 266 „ 29 „						
		czysty wydatek	58	18	58	18		
2		Zapas z końcem roku 1891.:						
		a) w gotówce — zł. 00 ¹ / ₂ ct.						
		b) w efektach 35.348 „ 06 „	—	—	35.348	06 ¹ / ₂		
		Razem	—	—	35.406	24 ¹ / ₂		

Stan czynny: Zapas kasowy: a) w gotówce — zł. 00¹/₂ ct.
b) w efektach:

1.	5 ⁰ / ₁₀₀ nieprem. listy zast. gal. Banku hipotecz.	100	zł.	—	ct.		
2.	4 ⁰ / ₁₀₀ listy zast. gal. Towarzystwa kred. ziemsk.	23.800	„	—	„		
3.	4 ¹ / ₂ ⁰ / ₁₀₀ „ „ „ „ „ „ „ „	1.100	„	—	„		
4.	4 ¹ / ₂ ⁰ / ₁₀₀ listy zastawne Banku krajowego	10.300	„	—	„		
5.	4 ⁰ / ₁₀₀ książeczka galic. Kasy oszczędności	48	„	06	„	35.348	„ 06 „
	Suma stanu czynnego					35.348	zł. 06 ¹ / ₂ ct.

Stan bierny: — „ — „

Czysty stan czynny 35.348 zł. 06¹/₂ ct.

Z porównania z takimże stanem z końcem roku 1890 35.287 „ 28¹/₂ „

okazuje się przyrost majątku o 60 zł. 78 ct.

Zamknięcie rachunku za rok 1891.

Rubryka	Pozycja	B. Majatek obrotowy	Należytość		Uiszczenie		Należytość pozostała z końcem roku 1891.	
			zł.	ct.	zł.	ct.	zł.	ct.
		D o c h o d y.						
1		Odsetki od efektów:						
		a) od 4% listów zast. gal. Towarzystwa kredytowego ziemskiego	952	—				
		b) od 4½% listów zast. gal. Towarzystwa kred. ziemsk.	49	50				
		c) od 4½% listów zast. galic. Banku krajowego	459	—				
		d) od 5% nieprem. listów zast. galic. Banku hipotecznego	12	50				
		e) od 4% książeczki gal. Kasy oszczędności	3	89				
		Razem	1.476	zł. 89 ct.				
		od tego odsetki bierne	4	73				
		czysty dochód	1.472	16	1.472	16		
2		Zapas z początkiem roku 1891 w gotówce	—	—	32	71		
		Razem	—	—	1.504	87	—	—
		W y d a t k i.						
1		Dożywocia inwalidów (54 po 25 zł. a 3 po 20 zł.):	1.410	—	1.410	—		
2		Koszta stemplowe	—	14	—	14		
3		Gotówka wydana do majątku zarodowego	32	71	32	71		
		Suma wydatków	1.442	85	1.442	85		
4		Zapas z końcem roku 1891 w gotówce	—	—	62	02		
		Razem	—	—	1.504	87	—	—

Uwaga. Wykazany z końcem roku 1891 zapas w gotówce 62 zł. 02 ct. sfruktyfikowano z początkiem roku 1892 na rzecz majątku zarodowego.

V. Fundusz niżankowicki inwalidów wojskowych.

Rubryka	Pozycja	A. Majątek zarodowy.	Należytość		Uiszczenie		Należytość pozostała z końcem roku 1891.	
			zł.	ct.	zł.	ct.	zł.	ct.
		D o c h o d y .						
		Efekta zakupione 100 zł. — ct.						
		od tego spieniężone 71 „ 36 „						
		rzeczywiste przykupno	28	64	28	64	—	—
		Gotówka przeniesiona z majątku obrotowego	33	54	33	54	—	—
		Suma dochodów	62	18	62	18	—	—
		Zapasy z początkiem roku 1891:						
		a) w gotówce — zł. — ¹ / ₂ ct.						
		b) w efektach 2.540 „ 17 „	—	—	2.540	17 ¹ / ₂	—	—
		Razem	—	—	2.602	35 ¹ / ₂	—	—
		W y d a t k i .						
		Gotówka wydana na zakupno efektów 104 zł. 90 ct.						
		od tego pobrano za spieniężone efekta 71 „ 36 „						
		czysty wydatek	33	54	33	54	—	—
		Efekta wydane do winkulacyi 100 zł. — ct.						
		od tego odebrane z winkulacyi 100 „ — „						
		czysty wydatek	—	—	—	—	—	—
		Suma wydatków	33	54	33	54	—	—
		Zapasy z końcem roku 1891:						
		a) w gotówce — zł. — ¹ / ₂ ct.						
		b) w efektach 2.568 „ 81 „	—	—	2.568	81 ¹ / ₂	—	—
		Razem	—	—	2.602	35 ¹ / ₂	—	—

Stan majątku zarodowego z końcem roku 1891.

<i>Stan czynny:</i> Zapas kasowy: a) w gotówce	— zł. — ¹ / ₂ ct.
b) w efektach:	
1. 5% obligacye indemnizacyjne	2.550 zł. — ct.
2. 4% książeczka galic. Kasy oszczędności	18 „ 81 „
Suma stanu czynnego	2.568 zł. 81 ¹ / ₂ ct.
<i>Stan bierny:</i>	— „ — „
Czysty stan czynny	2.568 zł. 81 ¹ / ₂ ct.
Z porównania z takimże stanem z końcem roku 1890	2.540 „ 17 ¹ / ₂ „
okazuje się przyrost majątku o	28 zł. 64 ct.

Zamknięcie rachunku za rok 1891.

Rubryka	Pozycja	B. Majątek obrotowy		Należytość		Uiszczenie		Należytość pozostała z końcem roku 1891.	
				zł.	ct.	zł.	ct.	zł.	ct.
		D o c h o d y.							
1	Odsetki: a) od 5% oblig. indemniz. 145 zł. 75 ¹ / ₂ ot. b) od 4% książeczki gal. Kasy oszczędności . . . 14 „ 67 „ razem . . . 130 zł. 42 ¹ / ₂ ot. od tego odsetki bierne . . . — „ 57 „ czysty dochód	129	85 ¹ / ₂	129	85 ¹ / ₂	—	—	—	—
2	Zapas z początkiem roku 1891 w gotówce Razem	—	—	15	54	—	—	—	—
				145	39 ¹ / ₂				
		W y d a t k i.							
1	Dożywocie trzech inwalidów po 36 zł. należytość 108 zł. — ct. z tego odpisano z powodu śmierci 18 „ — „ czysty wydatek	90	—	90	—	—	—	—	—
2	Gotówka wydana do majątku zarodowego Suma wydatków	33	54	33	54	—	—	—	—
3	Zapas z końcem roku 1891 w gotówce Razem	123	54	21	85 ¹ / ₂	—	—	—	—
				145	39 ¹ / ₂				

Uwaga. Intercalare w kwocie 18 zł., powstałe w skutek odpisania półrocznej raty jednego dożywocia z powodu śmierci inwalidy, sfruktyfikowano już w ciągu roku 1891 na rzecz majątku zarodowego; zaś wykazany z końcem roku 1891 zapas w gotówce 21 zł. 85¹/₂ ct. przeniesiono do majątku zarodowego w roku 1892 i na rzecz tegoż majątku sfruktyfikowano.

VI. Fundusz posagowy Jana i Filipiny Komarnickich.

Rubryka	Pozycja	A. Majątek zarodowy.	Należytość		Uiszczenie		Należytość pozostała z końcem roku 1891.	
			zł.	ct.	zł.	ct.	zł.	ct.
D o c h o d y								
1		Efektów zakupione 100 zł. — ct. od tego spieniężone 63 " — "						
		rzeczywiste przykupno	37	—	37	—	—	—
2		Gotówka pobrana z majątku obrotowego	35	—	35	—	—	—
		Suma dochodów	72	—	72	—	—	—
3		Zapasy z początkiem roku 1891 :						
		a) w gotówce — zł. 1/2 ct.						
		b) " efektach 1.587 " 26 "	—	—	1.587	26 1/2	—	—
		Razem	—	—	1.659	26 1/2	—	—
W y d a t k i.								
1		Gotówka wydana na zakupno efektów 98 zł. — ct. od tego za spieniężone efekta 63 " — "						
		czysty wydatek	35	—	35	—	—	—
2		Zapasy z końcem roku 1891 :						
		a) w gotówce — zł. — 1/2 ct.						
		b) " efektach 1.624 " 26 "	—	—	1.624	26 1/2	—	—
		Razem	—	—	1.659	26 1/2	—	—

Stan majątku zarodowego z końcem roku 1891.

Stan czynny: Zapas kasowy: a) w gotówce								zł. — 1/2 ct.
b) " efektach :								
1. 4 1/2 % listy zast. galic. Towarz. kredyt. ziemskiego	400	zł.	—	ct.				
2. 4 1/2 % obligacje galic. pożyczki krajowej z roku 1883	1.000	"	—	"				
3. 4 1/2 % " " " " " " 1884	100	"	—	"				
4. 4 1/2 % " " " " " " 1889	100	"	—	"				
5. 4 % książeczka Banku krajowego	24	"	26	"	1.624	"	26	"
Suma stanu czynnego					1.624	zł.	26 1/2	ct.
Stan bierny:					—	"	—	"
Czysty stan czynny					1.624	zł.	26 1/2	ct.
Z porównania z takimże stanem z końcem roku 1890					1.587	"	26 1/2	"
okazuje się przyrost majątku w efektach					37	zł.	—	ct.

Zamknięcie rachunku za rok 1891.

Rubryka	Pozycja	B. Majątek obrotowy.	Należyłość		Uiszczenie		Należyłość pozostała z końcem roku 1891.	
			zł.	ct.	zł.	ct.	zł.	ct.
D o c h o d y.								
1		Odsetki od efektów:						
		a) od 4½% listów zastawn. galic. Towarzystwa kredyt. ziemskiego	18	—				
		b) od 4½% obligacyj galic. pożyczki krajowej z roku 1883	45	—				
		c) od 4½% obligacyj galic. pożyczki krajowej z roku 1884	4	50				
		razem	67	50				
		od tego odsetki bierne	—	34				
		czysty dochód	67	16	67	16	—	—
2		Zapasz z początkiem roku 1891. w gotówce	—	—	35	—	—	—
		Razem	—	—	102	16	—	—
W y d a t k i.								
1		Wyposażenie Kostewiczówny Barbary z Magierowa	50	—	50	—	—	—
2		Gotówka wydana do majątku zarodowego	35	—	35	—	—	—
		Suma wydatków	85	—	85	—	—	—
3		Zapasz z końcem roku 1891. w gotówce	—	—	17	16	—	—
		Razem	—	—	102	16	—	—

Uwaga. Wykazany z końcem roku zapasz gotówki 17 zł. 16 ct. sfruktyfikowano w roku 1892 na rzecz majątku zarodowego fundacyi.

VII. Zakład narodowy imienia Ossolińskich.

Zamknięcie rachunku za rok 1891.

L. porz.	D o c h o d y .	Gotówka		Efekta	
		zł.	ct.	zł.	ct.
1	W Styczniu	24.900	—	24.700	—
2	„ Lutym	97	70	1.000	—
3	„ Marcu	2.204	43	—	—
4	„ Kwietniu	75	20	—	—
5	„ Maju	1.790	75	200	—
6	„ Czerweu	5.385	—	1.000	—
7	„ Lipcu	1.400	30	1.000	—
8	„ Sierpniu	3.735	59	67	50
9	„ Wrześniu	50	—	5.100	—
10	„ Październiku	12.218	30	11.100	—
11	„ Listopadzie	—	—	—	—
12	„ Grudniu	11.713	13	7.251	92
	Suma dochodów	63.570	40	51.419	42
	Zapas z początkiem roku 1891	1.721	27 ¹ / ₂	208 589	—
	R a z e m	65.291	67¹/₂	260.008	42
W y d a t k i .					
1	W Styczniu	25.793	83	24.900	—
2	„ Lutym	1.129	57	—	—
3	„ Marcu	2.000	—	—	—
4	„ Kwietniu	1.000	—	—	—
5	„ Maju	1.195	49	200	—
6	„ Czerweu	2.609	43	1.000	—
7	„ Lipcu	4.070	31	1.000	—
8	„ Sierpniu	3.803	09	3.704	74
9	„ Wrześniu	106	49	5.000	—
10	„ Październiku	10.778	10	10.114	72
11	„ Listopadzie	—	—	—	—
12	„ Grudniu	11.608	60	3.167	92
	Suma wydatków	64.094	91	49.087	38
	Zapas z końcem roku 1891 a) w gotówce	1.196	76 ¹ / ₂	—	—
	b) w efektach:				
	Listy zastawne gal. Tow. kredyt ziemskiego	121.600	zł. — ct.		
	Obligacye indemnizacyjne	56.810	„ — „		
	Obligacye pożyczki papieskiej (franków)	300	„ — „		
	Renty państwowe	2.500	„ — „		
	Pryorytety I. węgiers. galic. kolei żelaznej	2.000	„ — „		
	Książeczki Banku kraj. i gal. Kasy oszczęd.	1.888	„ 54 „		
	Obligacye propinacyjne	22.350	„ — „		
	Razem	207.448	zł. 54 ct.		
	Do tego kaucye:				
	Ostrowskiego dzierz. dóbr 4 ¹ / ₂ % listy zast. gal.				
	Towarz. kredyt. ziemsk.	3.000	zł. — ct.		
	książeczka Banku krajowego	472	„ 50 „	210.921	04
	R a z e m	65.291	67¹/₂	260.008	42

Uwagi: W sumie wydatków w gotówce 64.094 zł 91 ct. mieści się ulokowana w Banku krajowym na rachunku bieżącym kwota 1.043 zł. 91 ct. w. a.
 Kaucye w efektach imiennej wartości 3.472 zł. 50 ct. stanowią należność bierną funduszu.
 Funduszem tym zarządza kuratorya ustanowiona przez założyciela i składa Wydziałowi krajowemu corocznie rachunek do sprawdzenia — Kasa zaś krajowa w moc §. 41. listu fundacyjnego — pobiera sumarycznie dochody i uskutecznia wydatki za asygnacjami kuratora — oraz przechowuje zapasy majątku zarodowego i nadwyżki majątku obrotowego.

VIII. Fundusz zapomogi byłego obwodu tarnowskiego.
Zamknięcie rachunku za rok 1891.

Rubryka	Pozycja	Majątek obrotowy	Należytość		Uiszczenie		Należytość pozostała z końcem roku 1891.	
			zł.	ct.	zł.	ct.	zł.	ct.
D o c h o d y.								
1		Zwrot od zapomożonych:						
		a) w kapitale	487	73	—	—	487	73
		b) w odsetkach anuitetowych	29	22 ¹ / ₂	—	—	29	22 ¹ / ₂
2		4% odsetki od książeczki wkładkowej Banku kraj.	210	86	210	86	—	—
3		Efekta zakupione	210	86	210	86	—	—
		Suma dochodów	938	67 ¹ / ₂	421	72	516	95 ¹ / ₂
4		Zapas z początkiem roku 1891 w efektach	—	—	5.219	70	—	—
		Razem	—	—	5.641	42	—	—
W y d a t k i.								
1		Gotówka wydana na zakupno efektów	210	86	210	86	—	—
2		Zapas z końcem roku 1891 w efektach	—	—	5.430	56	—	—
		Razem	—	—	5.641	42	—	—

Stan majątku z końcem roku 1891.

<i>Stan czynny:</i>	Zapas kasowy w efektach, 4% książeczka wkładkowa Banku kraj.	5.430	zł.	56	ct.
	Należytości czynne	516	"	95 ¹ / ₂	"
	Suma stanu czynnego	5.947	zł.	51 ¹ / ₂	ct.
<i>Stan bierny:</i>		—	"	—	"
Czysty stan czynny		5.947	zł.	51 ¹ / ₂	ct.
	Z porównania z takimże stanem z końcem roku 1890	5.736	"	65 ¹ / ₂	"
	okazuje się przyrost	210	zł.	86	ct.

IX. Fundusz zapomogi z roku 1868.

Zamknięcie rachunku za rok 1891.

Rubryka	Pozycya	Majątek obrotowy	Należyłość		Uiszczenie		Należyłość pozostała z końcem roku 1891.	
			zł.	ct.	zł.	ct.	zł.	ct.
		D o c h o d y.						
1	Zwrot od zapomożonych:							
	a) w kapitale			173 90		44 99		128 91
	b) w odsetkach zaległych	148 zł. 93 ct.						
	c) w " bieżących	48 " 82 "		197 75		158 66		39 09
	Suma dochodów			371 65		203 65		168 —
2	Zapas z początkiem roku 1891			—		—		—
	Razem			—		203 65		—
		W y d a t k i.						
1	Zwrot częściowy bezprocentowej zaliczki funduszowi krajowemu			5.251 23		203 65		5.047 58
2	Zapas z końcem roku 1891			—		—		—
	Razem			—		203 65		—

Stan majątku z końcem roku 1891.

Stan czynny: Wierzytelności u zapomożonych	168 zł. — ct.
Stan bierny: Reszta długu do funduszu krajowego	5.047 " 58 "
Czysty stan bierny	4.879 zł. 58 ct.
Z porównania z takimże stanem z końcem roku 1890	4 928 " 40 "
okazuje się stan bierny majątku mniejszy o	48 zł. 82 ct.

Uwaga. Wierzytelności z końcem roku 1891 zaległe u zapomożonych stanowią:

a) Należyłości w kapitale w powiecie Grybowskiem	128 zł. 91 ct.
b) " w odsetkach " " " "	39 " 09 "
Ogółem jak wyżej wykazano	168 zł. — ct.

X. Fundusz budowy domu podrzutków we Lwowie.

Zamknięcie rachunku za rok 1891.

Rubryka	Pozycja	A. Majątek zarodowy.	Należytość		Uiszczenie		Należytość pozostała z końcem roku 1891.	
			zł.	ct.	zł.	ct.	zł.	ct.
		D o c h o d y.						
1		Odsetki od efektów:						
		a) od 5% obligacyi indemnizacyjnych	174	zł. 82 ct.				
		b) od 4½% obligacyj pożyczki krajowej z roku 1883.	31	" 50 "				
		c) od 4½% listów zastawn. gal. Towarz. kred. ziemsk.	108	" — "				
		d) od 5% list. zast. gal. Banku hipotecznego	15	" — "				
		e) od 4½% list. zast. gal. Banku krajowego	158	" 62 "	487	94	487	94
2		Efekta zakupione	1.050	zł. 66 ct.				
		od tego spieniężone	561	" 68 "				
		rzeczywiste przykupno	488	98	488	98		
		Suma dochodów	976	92	976	92		
3		Zapas z początkiem roku 1891:						
		a) w gotówce	—	zł. — ct.				
		b) w efektach	10.543	" 85 "	—	—	10.543	85
		Razem	—	—	11.520	77		

X. Fundusz budowy domu podrzutków we Lwowie.
Zamknięcie rachunku za rok 1891.

Rubryka	Pozytywa	A. Majątek zarodowy.	Należytość		Uiszczenie		Należytość pozostała z końcem roku 1891.	
			zł.	ct.	zł.	ct.	zł.	ct.
		W y d a t k i.						
1		Gotówka wydana na zakupno efektów 1.049 zł. 62 ct. od tego za spieniężone efekta . 561 " 68 "						
		Czysty wydatek . . .	487	94	487	94		
2		Zapasy z końcem roku 1891:						
		a) w gotówce — zł. — ct.						
		b) w efektach 11.032 " 83 "	—	—	11.032	83		
		Razem	—	—	11.520	77		

Stan majątku z końcem roku 1891.

<i>Stan czynny:</i> Zapas kasowy: a) w gotówce		— zł. — ct.
b) w efektach		
1.	5% obligacje indemnizacyjne	3.700 zł. — ct.
2.	4 ¹ / ₂ 0/0 " pożyczki krajowej z roku 1883.	700 " — "
3.	4 ¹ / ₂ 0/0 listy zast. gal. Towarz. kredyt. ziemsk.	2.400 " — "
4.	5% " " Banku hipotecznego	200 " — "
5.	4 ¹ / ₂ 0/0 " " Banku krajowego	3.950 " — "
6.	4% książeczka Banku krajowego	82 " 83 "
	Suma stanu czynnego	11.032 zł 83 ct.
<i>Stan bierny</i>		— " — "
Czysty stan czynny		11.032 " 83 "
Z porównania z takimże stanem czynnym z końcem roku 1890		10.543 " 85 "
okazuje się przyrost majątku w efektach		488 zł. 98 ct.

XI. Fundusz ś. p. Pelagii Russanowskiej dla inwalidów polskich.
Zamknięcie rachunku za rok 1891.

Rubryka	Pozycja	A. Majątek zarodowy.	Należyłość		Uiszczenie		Należyłość pozostała z końcem roku 1891.	
			zł.	ct.	zł.	ct.	zł.	ct.
D o c h o d y.								
1	Efekta zakupione	11.193 zł. 08 ct.						
	od tego spieniężone	11.039 " — "						
		rzeczywiste przykupno .	154	08	154	08		
2	Gotówka pobrana z majątku obrotowego		8	08	8	08		
		Suma dochodów .	162	16	162	16		
3	Zapas z początkiem roku 1891:							
	a) w gotówce	— zł. — ¹ / ₂ ct.						
	b) " efektach	64.257 " 22 "	—	—	64.257	22 ¹ / ₂		
		Razem	—	—	64.419	38 ¹ / ₂	—	—
W y d a t k i.								
1	Gotówka wydana na zakupno efektów 11.047 zł. 08 ct.							
	od tego za spieniężone efekta 11.039 " — "							
		czysty wydatek	8	08	8	08		
2	Zapas z końcem roku 1891:							
	a) w gotówce	— zł. — ¹ / ₂ ct.						
	b) " efektach	64.411 " 30 "	—	—	64.411	30 ¹ / ₂		
		Razem	—	—	64.419	38 ¹ / ₂	—	—

Stan majątku zarodowego z końcem roku 1891.

Stan czynny: Zapas kasowy: a) w gotówce		— zł. — ¹ / ₂ ct.
b) " efektach:		
1.	6 ⁰ / ₀ listy zast. krak. Zakładu kredytowego ziemskiego	12.000 zł. — ct.
2.	5 ⁰ / ₀ nieprem. listy galic. Banku hipotecznego	1.700 " — "
3.	4 ¹ / ₂ ⁰ / ₀ obligacye galic. pożyczki krajowej z roku 1883	21.000 " — "
4.	4 ¹ / ₂ ⁰ / ₀ " " " " " " 1888	6.100 " — "
5.	4 ¹ / ₂ ⁰ / ₀ listy zast. galic. Towarzystwa kred. ziemskiego	20.200 " — "
6.	4 ¹ / ₂ ⁰ / ₀ " " " Banku krajowego	3.300 " — "
7.	4 ⁰ / ₀ książeczka Banku krajowego	111 " 30 "
	Suma stanu czynnego	64.411 zł. 30 ¹ / ₂ ct
Stan bierny:		— " — "
Czysty stan czynny		64.411 zł. 30 ¹ / ₂ ct.
Z porównania z takimże stanem z końcem roku 1890		64.257 " 22 ¹ / ₂ "
okazuje się przyrost majątku w efektach o		154 zł. 08 ct.

XI. Fundusz ś. p. Pelagii Russanowskiej dla inwalidów polskich.

Zamknięcie rachunków za rok 1891.

Rubryka	Pozytywa	B. Majątek obrotowy.	Należytość		Uiszczenie		Należytość pozostała z końcem roku 1891.	
			zł.	ct.	zł.	ct.	zł.	ct.
		D o c h o d y .						
1		Odsetki od efektów :						
		a) od 6% listów zast. krak. Zakładu kredytowego ziemskiego	975	—				
		b) od 5% nieprem. listów Banku hipotecznego	335	—				
		c) od 4½% listów zast. galic. Towarzystwa kred. ziemskiego	909	—				
		d) od 4½% listów zast. Banku krajowego	148	50				
		e) od 4½% obligacyj galic. pożyczki kraj. z roku 1883	720	—				
		f) od 4½% obligacyj galic. pożyczki krajowej z roku 1888	137	25				
		razem	3.224	75				
		od tego odsetki bierne	24	89				
		czysty dochód	3.199	86	3.199	86		
2		Zaliczka zwrotna pobrana z funduszu krajowego	507	64	507	64		
		Suma dochodów	3.707	50	3.707	50		
3		Zapas z początkiem roku 1891 w gotówce	—	—	8	08		
		Razem	—	—	3.715	58		
		W y d a t k i .						
1		Dożywocia inwalidów polskich (patrz wykazy niżej)	4.200	—				
		od tego zwroty	900	—				
		czysty wydatek	3.300	—	3.300	—		
2		Gotówka wydana do majątku zarodowego	8	08	8	08		
3		Razmaite wydatki	20	32	20	32		
4		Zwrot zaliczki funduszowi krajowemu :						
		z roku 1890	387	18				
		" bieżącego	507	64				
		razem	894	82	387	18	507	64
		Suma wydatków	4.223	22	3.715	58	507	64
5		Zapas z końcem roku 1891	—	—	—	—		
		Razem	—	—	3.715	58		

Wykaz szczegółowy wsparć dożywcotnich w roku 1891:

1. Borysewicz Szymon 300 zł.	Z przeniesienia 1.800 zł.
2. Brzsko Stanisław Eugeniusz Szymon 300 "	8. Odynecki Tomasz 150 "
3. Dobrzański Władysław Józef 300 "	9. Przetocki Franciszek 300 "
4. Dudziński Paweł 150 "	10. Ręczyński Jerzy 300 "
5. Jarmański Stanisław 300 "	11. Rostkowska Józefa 300 "
6. Malczewski Józef 150 "	12. Wścieklica Feliks 150 "
7. Michałowski Henryk 300 "	13. Zaleski Michał 300 "

Do przeniesienia 1.800 zł.

Razem jak wyżej 3.300 zł.

XII. Fundusz szkół ludowych z roku 1872.

Zamknięcie rachunku za rok 1891.

Rubryka	Pozycja	A. Majątek zarodowy.		Należytość		Uiszczenie		Należytość pozostała z końcem roku 1891.	
				zł.	ct.	zł.	ct.	zł.	ct.
		D o c h o d y.							
1	Efekta zakupione			11	—	11	—		
2	Gotówka pobrana z majątku obrotowego			11	—	11	—		
	Suma dochodów			22	—	22	—		
3	Zapás z początkiem roku 1891:								
	a) w gotówce — zł. 00 ¹ / ₂ ct.								
	b) w efektach 99.984 „ 70 „			—	—	99.984	70 ¹ / ₂		
	Razem			—	—	100.006	70 ¹ / ₂	—	—
	W y d a t k i.								
	Gotówka wydana na zakupno efektów			11	—	11	—		
	Suma wydatków			11	—	11	—		
	Zapás z końcem roku 1891:								
	a) w gotówce — zł. 00 ¹ / ₂ ct.								
	b) w efektach 99.995 „ 70 „			—	—	99.995	70 ¹ / ₂		
	Razem			—	—	100.006	70 ¹ / ₂	—	—

Stan majątku zarodowego z końcem roku 1891.

Stan czynny: Zapás kasowy: a) w gotówce	— zł. 00 ¹ / ₂ ct.
b) w efektach:	
1. 4 ¹ / ₂ % obligacye galic. pożyczki kraj. z roku 1883.	10.500 zł. — ct.
2. 4 ¹ / ₂ % „ „ „ „ 1884.	200 „ — „
3. 4 ¹ / ₂ % listy zast. gal. Towarzystwa kred. ziemsk.	89.100 „ — „
4. 4 ¹ / ₂ % „ „ „ Banku krajowego	100 „ — „
5. 4 ⁰ / ₁₀ książeczka wkłádkowa Banku krajowego	95 „ 70 „ 99.995 „ 70 „
Suma stanu czynnego	99.995 zł. 70 ¹ / ₂ „
Stan bierny	— „ — „
Czysty stan czynny	99.995 zł. 70 ¹ / ₂ ct.
Z porównania z takimże stanem z końcem roku 1890.	99.984 „ 70 ¹ / ₂ „
okazuje się przyrost majątku w efektach o	11 zł. — ct.

XII. Fundusz szkół ludowych z roku 1872.

Zamknięcie rachunku za rok 1891.

Rubryka	Pozycja	B. Majątek obrotowy.	Należyłość		Uiszczenie		Należyłość pozostała z końcem roku 1891.	
			zł.	ct.	zł.	ct.	zł.	ct.
		D o c h o d y.						
1		Odsetki od efektów:						
		a) od 4½% listów zastaw. galic. Tow. kredyt. ziem. we Lwowie	4.009	zł. 50 ct.				
		b) od 4½% obligacyj pożyczki krajowej z roku 1883	472	" 50 "				
		c) od 4½% obligacyj pożyczki krajowej z roku 1884	9	" — "				
		d) od 4½% listów zastawn. Banku krajowego	4	" 50 "	4.495	50	4.495	50
2		Zwrot od depozytów zasiłku tamże przechowanego na rzecz gminy Sędziszów, wydanego w r. 1888.	200	—	—	—	—	200
		Suma dochodów	4.695	50	4.495	50	200	—
3		Zapasz z początkiem roku 1891. w gotówce	—	—	—	1.646	—	—
		Razem	—	—	—	6.141	50	200
		W y d a t k i.						
1		Zasiłki dla gmin na cele szkolne	5.765	—	4.680	—	1.085	—
2		Spłata należyłości rządowej (XVI. rata)	1.772	50	354	50	1.418	—
3		Gotówka wydana do majątku zarodowego	11	—	11	—	—	—
		Suma wydatków	7.548	50	5.045	50	2.503	—
		Zapasz z końcem roku 1891. w gotówce	—	—	—	1.096	—	—
		Razem	—	—	—	6.141	50	2.503

Stan majątku obrotowego z końcem roku 1891.

Stan czynny: a) zapasz kasowy w gotówce	1.096 zł. — ct.	
b) należyłości czynne	200 " — "	1.296 zł. — ct.
Stan bierny: należyłości bierne		2.503 " — "
Czysty stan bierny		1.207 zł. — ct.

Uwaga. Dołącza się wykaz gmin, obdzielonych zasiłkami.

Z wykazanego wyżej zapasu gotówki z końcem roku 1891. w kwocie zatrzymano część na pokrycie zasiłków gminom przyznanych a nie wypłaconych	1.096 zł. — ct.	
resztę zaś w kwocie	1.085 " — "	
ulożowano w roku 1892. na rzecz majątku zarodowego fundacyi.	11 zł. — ct.	

Fundusz szkół ludowych z roku 1872.

Alegat do zamknięcia rachunku za rok 1891.

Wykaz

zasilków bezzwrotnych, udzielonych gminom na budynki szkolne i podniesionych w r. 1891.

Liczba porządkowa	Asygnowano do L. W.	Nazwa gminy	Należytość		Uiszczono	Należytość pozostała z końcem r. 1891.
			zaległa	bieżąca		
			złote austriackie			
			50	80	130	—
1	23.762/90	Bażanówka	50	—	50	—
2	23.762/90	Bystra	—	100	100	—
3	32.798/91	Bohorodeczany stare	—	100	100	—
4	"	Bojanów	—	100	—	100
5	"	Butelka niżna	—	100	100	—
6	"	Chomiakówka	—	100	100	—
7	"	Czyżyków	50	—	50	—
8	23.762/90	Czartorya	50	—	—	50
9	23.570/89	Dobrostany	—	100	100	—
10	32.798/91	Dąbrowica	—	100	100	—
11	"	Dobrowódka i Gody	—	100	100	—
12	"	Dominikowice	50	—	—	50
13	23.570/89	Góra motyczna	50	—	—	50
14	23.570/89	Haliczanów	50	—	50	—
15	23.762/90	Hnilcze	—	100	100	—
16	32.798/91	Jagonia	—	100	100	—
17	"	Jakimów	—	100	100	—
18	"	Krowodrza	—	100	100	—
19	"	Krzywe	50	—	50	—
20	23.762/90	Kondratów	50	—	—	50
21	23.570/89	Łomnica	45	—	—	45
22	23.570/89	Lubomierz	—	100	100	—
23	32.798/91	Lalin	—	100	100	—
24	"	Leszczyna	—	100	100	—
25	"	Mrzyglód	—	100	100	—
26	"	Mykietyńce	50	—	50	—
27	23.762/90	Neudorf	100	—	100	—
28	23.762/90	Nackowa	45	—	—	45
29	"	Niedźwiec	—	—	—	—
Do przeniesienia			690	1.680	1.980	390

Liczba porząd.	Asygno- wano do L. W.	Nazwa gminy	Należytość		Uiszczenie	Należy- tość po- została z końcem r. 1891.
			zaległa	bieżąca		
złote austriackie						
		Z przeniesienia	690	1.680	1.980	390
30	32.798/91	Nawojowa	—	100	—	100
31	"	Niedzieliska	—	100	100	—
32	"	Nowoszyny	—	100	100	—
33	23.570/89	Olszówka	45	—	—	45
34	23.762/90	Olchowa	50	—	50	—
35	32.798/91	Orzana	—	100	100	—
36	23 570/89	Paszyn	50	—	—	50
37	23.762/90	Polanka	50	—	50	—
38	"	Przewłoka	50	—	—	50
39	32.798/91	Pomorzany	—	100	—	100
40	"	Przybyłów	—	100	100	—
41	"	Ptaszkowa	—	100	100	—
42	23.762/90	Remizowce	50	—	—	50
43	32.798/90	Rajtarowice	—	100	100	—
44	23.762/90	Sieniawa	50	—	50	—
45	"	Szczepanowice	100	—	100	—
46	32 798/90	Słoboda niebyłowska	—	100	100	—
47	"	Słochynie	—	100	100	—
48	"	Strepków	—	100	100	—
49	"	Szufnarowa	—	100	100	—
50	"	Szerszeniowce	—	100	100	—
51	"	Szypowce	—	100	100	—
52	23.762/90	Trzesówka	50	—	50	—
53	"	Turady	50	—	50	—
54	32.798/91	Tustanowice	—	100	100	—
55	23.762/90	Uwsie	50	—	50	—
56	32.798/91	Uściczko	—	250	250	—
57	"	Ustrzyki dolne	—	100	100	—
58	23.570/89	Wolica ługawa	50	—	50	—
59	23.762/90	Wierczany	50	—	50	—
60	32.798/91	Wesoła	—	100	100	—
61	"	Wetlin	—	100	100	—
62	"	Wola wyżna	—	100	100	—
63	"	Wróblowice	—	100	100	—
64	33.468/86	Zagórzyce stare	150	—	—	150
65	23.570/89	Żyndranowa	50	—	—	50
66	23.762/90	Żurów	50	—	50	—
67	32.798/91	Zaleszany	—	100	—	100
68	"	Zarzecze	—	100	100	—
		Suma	1.635	4.130	4.680	1.085

XIII. Fundusz Wincentego Łódzia Ponińskiego dla czeladników rzemieślniczych.
Zamknięcie rachunku za rok 1891.

Rubryka	Pozycja	A. Majątek zarodowy.	Należyłość		Uiszczzenie		Należyłość pozostała z końcem roku 1891.	
			zł.	ct.	zł.	ct.	zł.	ct.
		D o c h o d y.						
	1	Zapas z początkiem roku 1891. w efektach	—	—	59.633	51	—	—
		Razem . . .	—	—	59.633	51	—	—
		W y d a t k i.						
	1	Zapas z końcem roku 1891. w efektach	—	—	59.633	51	—	—
		Razem . .	—	—	59.633	51	—	—

Stan majątku zarodowego z końcem roku 1891.

Stan czynny: Zapas kasowy w efektach:

1. 4 $\frac{1}{2}$ % listy zastawne Banku krajowego	59.600 zł. — ct.	
2. 4% książeczka Banku krajowego	33 n 51 n	59.633 zł. 51 ct.

Stan bierny

<i>Czysty stan czynny</i>	59.633 zł. 51 ct.
Z porównania z takimże stanem z końcem roku 1890.	59.633 n 51 n
okazuje się iż stan majątku został niezmienny	— n — n

XIII. Fundusz Wincentego Łodzia Ponińskiego dla czeladników rzemieślniczych.
Zamknięcie rachunku za rok 1891.

Rubryka	Pozycya	B. Majątek obrotowy.	Należytość		Uiszczenie		Należytość pozostała z końcem roku 1891.	
			zł.	ct.	zł.	ct.	zł.	ct.
D o c h o d y.								
1		Odsetki od 4½% listów zast. Banku krajowego . . .	2.682	—	2 682	—		
2		Zapasy z początkiem roku 1891. w gotówce	—	—	1.339	12½		
		Razem . . .	—	—	4.021	12½		
W y d a t k i.								
1		Premie dla czeladników	2.592	—	2.592	—		
2		Koszta losowania 88 zł. 12 ct.	—	—	—	—		
		od tego zwroty 7 „ 10 „	—	—	—	—		
		czysty wydatek . . .	81	02	81	02		
3		Koszta insercyjne	5	65	5	65		
		Suma wydatków . . .	2.678	67	2.678	67		
4		Zapasy z końcem roku 1891. w gotówce	—	—	1.342	45½		
		Razem . . .	—	—	4.021	12½		

Uwaga. Wykazany wyżej zapas ostateczny 1.342 zł. 45½ ct. przeznaczony jest na cele losowania w roku 1892.

XIV. Fundusz Franciszka Kochmana dla literatów polskich.
Zamknięcie rachunku za rok 1891.

Rubryka	Pozycja	A. Majątek zarodowy.		Należytość		Uiszczenie		Należytość pozostała z końcem roku 1891.	
				zł.	ct.	zł.	ct.	zł.	ct.
D o c h o d y.									
1	Efekta zakupione			270	56	270	56		
2	Gotówka pobrana z majątku obrotowego			270	76	270	76		
	Suma dochodów			541	32	541	32		
3	Zapás z początkiem roku 1891:								
	a) w gotówce		zł. — ct.	—	—	25.502	36		
	b) w efektach		25.502 „ 36 „	—	—	—	—		
	Razem			—	—	26.043	68		
W y d a t k i.									
1	Gotówka wydana na zakupno efektów			270	76	270	76		
2	Efekta wydane do winkulacyi	200	zł. — ct.						
	od tego odebrane z winkulacyi	200	„ — „						
	czysty wydatek			—	—	—	—		
	Suma wydatków			270	76	270	76		
3	Zapás z końcem roku 1891:								
	a) w gotówce		zł. — ct.	—	—	25.772	92		
	b) w efektach		25.772 „ 92 „	—	—	—	—		
	Razem			—	—	26.043	68		

Stan majątku zarodowego z końcem roku 1891.

<i>Stan czynny:</i> Zapás kasowy: a) w gotówce		—	zł. — ct.
b) w efektach:			
1.	4% listy zast. gal. Towarzystwa kredyt. ziemskiego	10.900	zł. — ct.
2.	4½% „ „ „ „ „ „	14.800	„ — „
3.	4% książeczka gal. Banku krajowego	72	„ 92 „ 25.772 „ 92 „
	Suma stanu czynnego	25.772	zł. 92 ct.
<i>Stan bierny</i>		—	„ — „
Czysty stan czynny		25.772	zł. 92 ct.
Z porównania z takimże stanem z końcem roku 1890		25.502	„ 36 „
okazuje się przyrost majątku w efektach o		270	zł. 56 ct.

XIV. Fundusz Franciszka Kochmana dla literatów polskich.
Zamknięcie rachunku za rok 1891.

Rubryka	Pozytywa	B. Majątek obrotowy.	Należyłość		Uiszczenie		Należyłość pozostała z końcem roku 1891.	
			zł.	ct.	zł.	ct.	zł.	ct.
		D o c h o d y.						
1		Odsetki od efektów:						
		a) od 4% listów zast. gal. Tow. kredytowego ziemskiego	436	—				
		b) od 4½% listów zast. gal. Tow. kredytowego ziemskiego	661	50				
		Razem	1.097	50				
		od tego odsetki bierne	3	20				
		czysty dochód	1.094	30	1.094	30		
2		Efekta zakupione	812	28	812	28		
		Suma dochodów	1.906	58	1.906	58		
3		Zapasy z początkiem roku 1891:						
		a) w gotówce	1.083	04½				
		b) w efektach	959	22	2.042	26½		
		Razem	—	—	3.948	84½		
		W y d a t k i.						
1		Premie dla literatów	—	—	—	—		
2		Gotówka wydana do majątku zarodowego	270	76	270	76		
3		Gotówka wydana na zakupno efektów	812	28	812	28		
4		Rozmaite drobne (portorya)	4	70	4	70		
		Suma wydatków	1.087	74	1.087	74		
5		Zapasy z końcem roku 1891:						
		a) w gotówce	1.089	60½				
		b) w efektach	1.771	50	2.861	10½		
		Razem	—	—	3.948	84½		

Uwaga. W myśl §. 23. aktu fundacyjnego ¼ część czystych dochodów fundacji przypada na pomnożenie majątku zarodowego, zaś ¾ części na premie dla literatów polskich; pozostałe tedy w majątku obrotowym ¾ części czystego dochodu lokuje się corocznie tymczasowo na książeczkę wkładową galicyjskiego Banku krajowego, zanim użyte zostaną na premie, których najbliższe rozdanie nastąpi (w myśl ogłoszonego konkursu do LW. 44.121/1890) w roku 1892. — Z wykazanego tedy zapasu ostatecznego w gotówce 1.089 zł. 60½ ct. ulokowano w roku 1892. ¾ części na książeczkę galicyjskiego Banku krajowego dla majątku obrotowego, zaś ¼ część użyto na pomnożenie majątku zarodowego fundacji.

XV. Fundusz Franciszka Kochmana dla dziewcząt służących.
Zamknięcie rachunku za rok 1891.

Rubryka	Pozycja	Majątek zarodowy.	Należytość		Uiszczenie		Należytość pozostała z końcem roku 1891.	
			zł.	ct.	zł.	ct.	zł.	ct.
D o c h o d y.								
1		Efekta zakupione 1.651 zł. — ct. od tego spieniężono 1.054 „ — „ rzeczywiste przykupno	596	70	596	70		
2		Odsetki od efektów: a) od 4½% listów zast. gal. Tow. kredyt. ziemskiego 460 zł. — ct. b) od 4% listów zast. gal. Tow. kredytowego ziemskiego 110 „ 40 „ razem 570 zł. 40 ct. od tego odsetki bierne 9 „ 60 „ czysty dochód	560	80	560	80		
		Suma dochodów	1.157	50	1.157	50		
3		Zapasy z początkiem roku 1891: a) w gotówce 277 zł. 95 ct. b) w efektach 12.694 „ 93 „ Razem	—	—	12.972	88		
			—	—	14.130	38		
W y d a t k i.								
1		Gotówka wydana na zakupno efektów 1.650 zł. 60 ct. od tego za spieniężone efekta 1.104 „ 30 „ czysty wydatek	546	30	546	30		
2		Efekta wydane do winkulacji 600 zł. — ct. od tego odebrane z winkulacji 600 „ — „ czysty wydatek	—	—	—	—		
		Suma wydatków	546	30	546	30		
3		Zapasy z końcem roku 1891: a) w gotówce 292 zł. 45 ct. b) w efektach 13.291 „ 63 „ Razem	—	—	13.584	08		
			—	—	14.130	38		

Stan majątku z końcem roku 1891.

Stan czynny: Zapasy kasowy: a) w gotówce		292 zł. 45 ct.
b) w efektach:		
1.	4% listy zast. galic. Tow. kredyt. ziemsk. w mon. konw.	200 zł. — ct
2.	4% „ „ „ „ „ w wal. aust.	1.500 „ — „
3.	4½% „ „ „ „ „ „ „ „ „	11.500 „ — „
4.	4% książeczka gal. Banku krajowego	91 „ 63 „
	Suma stanu czynnego	13.584 zł. 08 ct.
		— „ — „
	Czysty stan czynny	13.584 zł. 08 ct.
	Z porównania z takimże stanem z końcem roku 1890	12.972 „ 88 „
	okazuje się przyrost majątku o	611 zł. 20 ct.
	a mianowicie przybyło w efektach	596 zł. 70 ct.
	„ „ gotówce	14 „ 50 „
	czysty przyrost jak wyżej	611 zł. 20 ct.

Uwaga. Dopóki fundacja nie wejdzie w życie, fruktyfikuje się wszelkie dochody na rzecz majątku zarodowego. Wykazany wyżej zapas w gotówce 292 zł. 45 ct. sfruktyfikowano też w roku 1892 na rzecz tegoż majątku.

XVI. Fundusz ś. p. Maryi de Prez Jędrzejowiczowej.

Rubryka	Pozycja	A. Majątek zarodowy.	Należytość		Uiszczenie		Należytość pozostała z końcem roku 1891.	
			zł.	ct.	zł.	ct.	zł.	ct.
D o c h o d y.								
1		Efekta zakupione	163	09	163	09		
		Gotówka pobrana z majątku obrotowego	161	09	161	09		
		Suma dochodów	324	18	324	18		
2		Zapás z początkiem roku 1891.:						
		a) w gotówce — zł. — ¹ / ₂ zł.						
		b) w efektach 7.623 „ 72 „	—	—	7.623	72 ¹ / ₂		
		Razem	—	—	7.947	90 ¹ / ₂	—	—
W y d a t k i.								
1		Gotówka wydana na zakupno efektów	161	09	161	09		
2		Zapás z końcem roku 1891.:						
		a) w gotówce — zł. — ¹ / ₂ ct.						
		b) w efektach 7.786 „ 81 „	—	—	7.786	81 ¹ / ₂		
		Razem	—	—	7.947	90 ¹ / ₂	—	—

Stan majątku zarodowego z końcem roku 1891.

Stan czynny: Zapas kasowy: a) w gotówce					—	zł. — ¹ / ₂ ct.
b) w efektach:						
1. 4 ¹ / ₂ % listy zast. gal. Towarz. kred. ziemsk.	2.300	zł. —	ct.			
2. 4 ¹ / ₂ % obligacye gal. pożycz. kraj. z roku 1883	4.000	„	—	„		
3. 4 ¹ / ₂ % „ „ „ „ „ 1884	1.000	„	—	„		
4. 4 ¹ / ₂ % „ „ „ „ „ 1885	300	„	—	„		
5. 4 ¹ / ₂ % „ „ „ „ „ 1889	100	„	—	„		
6. 4% książeczki galic. Banku krajowego	86	„	81	„	7.786	„ 81 „
Suma stanu czynnego					7.786	zł. 81 ¹ / ₂ ct.
Stan bierny:					—	„ — „
Czysty stan czynny					7.786	zł. 81 ¹ / ₂ ct.
Z porównania z takimże stanem z końcem roku 1890					7.623	„ 72 ¹ / ₂ „
okazują się przyrost majątku w efektach					163	zł. 09 ct.

Zamknięcie rachunku za rok 1891.

Rubryka	Pozycja	B. Majatek obrotowy.		Należytość		Uiszczenie		Należytość pozostała z końcem roku 1891.	
		zł.	ct.	zł.	ct.	zł.	ct.	zł.	ct.
		D o c h o d y.							
1	Odsetki od efektów:								
	a) od 4 $\frac{1}{2}$ % listów zast. gal. Towarzystwa kredytowego ziemskiego	103	50						
	b) od 4 $\frac{1}{2}$ % obligacyj galic. pożyczki krajowej z r. 1883	180	—						
	c) od 4 $\frac{1}{2}$ % obligacyj galic. pożyczki krajowej z r. 1884	45	—						
	d) od 4 $\frac{1}{2}$ % obligacyj galic. pożyczki krajowej z r. 1885	13	50						
	Razem	342	—						
	od tego odsetki bierne	—	34						
	czysty dochód	341	66			341	66		
2	Zapas z początkiem roku 1891 w gotówce	—	—			161	09		
	Razem	—	—			502	75		
		W y d a t k i.							
1	Dożywocia trzech wiekowych kobiet	260	—			260	—		
2	Gotówka wydana do majątku zarodowego	161	09			161	09		
	Suma wydatków	421	09			421	09		
4	Zapas z końcem roku 1891 w gotówce	—	—			81	66		
	Razem	—	—			502	75		

Uwaga. Zapas ostateczny majątku obrotowego w gotówce 81 zł. 66 sfruktyfowano w roku 1892 na rzecz majątku zarodowego fundacji.

XVII. Fundusz pomnika Agenora hr. Gołuchowskiego.

Zamknięcie rachunku za rok 1891.

Rubryka	Pozycja	Majątek zarodowy.	Należytość		Uiszczenie		Należytość pozostała z końcem roku 1891.	
			zł.	ct.	zł.	ct.	zł.	ct.
D o c h o d y								
1		Efekta zakupione	1.614	90	1.614	90		
2		Odsetki od efektów:						
		a) od 4½% obligacyj pożycz. kraj.	927	zł. — ct.				
		b) od 4½% listów zast. Banku kraj.	733	" 50 "				
		Razem	1.660	zł. 50 ct.				
		od tego odsetki bierne	25	" 60 "				
		czysty dochód	1.634	90	1.634	90		
		Suma dochodów	3.249	80	3.249	80		
3		Zapas z początkiem roku 1891:						
		a) w gotówce	812	zł. 25 ct.				
		b) w efektach	36.134	" 85 "	36.947	10		
		Razem	—	—	40.196	90	—	—
W y d a t k i.								
1		Gotówka wydana na zakupno efektów	1.598	90	1.598	90		
2		Zapas z końcem roku 1891:						
		a) w gotówce	848	zł. 25 ct.				
		b) w efektach	37.749	" 75 "	38.598	—		
		Razem	—	—	40.196	90	—	—

Stan majątku zarodowego z końcem roku 1891.

<i>Stan czynny:</i>	Zapas kasowy:	a) w gotówce	848	zł. 25 ct.
		b) " efektach:		
	1.	4½% obligacye galic. pożyczki kraj. z roku 1883.	20.600	zł. — ct.
	2.	4½% listy zast. galic. Banku krajowego	17.100	" — "
	3.	4% książeczki " " "	49	" 75 "
		Suma stanu czynnego	38.598	zł. — ct.
<i>Stan bierny:</i>			—	" — "
	Czysty stan czynny.		38.598	zł. — ct.
	Z porównania z takimże stanem z końcem roku 1890		36.947	" 10 "
	okazuje się przyrost majątku o		1.650	zł. 90 ct.
	a mianowicie: przybyło w efektach		1.614	zł. 90 ct.
	" w gotówce		36	" — "
	Czysty przyrost jak wyżej.		1.650	zł. 90 ct.

Uwaga. Za wykazaną jako zapas ostateczny gotówkę 848 zł. 25 ct. zakupiono w roku 1892 efekta.

XVIII. Fundacya Sandecka „Dom roboczy“.

Zamknięcie rachunku za rok 1891.

Rubryka	Pozycya	Majątek zarodowy.	Należyłość		Uiszczenie		Należyłość pozostała z końcem roku 1891.	
			zł.	ot.	zł.	ot.	zł.	ot.
D o c h o d y.								
1		Odsetki od efektów:						
		a) od 4½% listów zastaw. galic. Towarzystwa kiedytowego ziemskiego	220	zł. 50 ct.				
		b) od 4½% obligacyj galic. pożyczki kraj. z roku 1883.	513	„ — „				
		c) od 4½% obligacyj galic. pożyczki kraj. z roku 1885.	229	„ 50 „				
		d) od 4½% listów zast. Banku krajowego	83	„ 25 „				
		Razem	1.046	zł. 25 ct.				
		od tego odsetki bierne	8	„ — „				
		czysty dochód	1.038	25	1.038	25		
2		Efekta zakupione	514	50	514	50		
		Suma dochodów	1.552	75	1.552	75		
3		Zapas z początkiem roku 1891:						
		a) w gotówce	517	zł. 50½ ct				
		b) w efektach	23.068	„ 09 „	—	—	23.585	59½
		Razem	—	—	25.138	34½	—	—

XIX. Fundacya Teresy z hr. Stadnickich hr. Weissenwolff
dla obłąkanych ozdrowieńców.
Zamknięcie rachunku za rok 1891.

Rubryka	Pozycja	A. Majątek zarodowy.	Należyżość		Uiszczenie		Należyżość pozostała z końcem roku 1891.	
			zł.	ct.	zł.	ct.	zł.	ct.
		D o c h o d y.						
	1	Zapas z początkiem roku 1891 w efektach	—	—	1.806	01		
		Razem	—	—	1.806	01	—	—
		W y d a t k i.						
	1	Zapas z końcem roku 1891 w efektach	—	—	1.806	01		
		Razem	—	—	1.806	01	—	—

Stan majątku zarodowego z końcem roku 1891.

<i>Stan czynny: Zapas kasowy w efektach:</i>					
1.	5% obligacye indemnizacyjne	1.350	zł.	—	ct.
2.	4½% listy zastawne Banku krajowego	400	"	—	"
3.	4% książeczka Banku krajowego	56	"	01	"
				1 806	zł. 01 ct.
<i>Stan bierny:</i>				—	" — "
	Czysty stan czynny			1.806	zł. 01 ct.
	Z porównania z takimże stanem z końcem roku 1890.			1.806	" 01 "
	okazuje się iż stan majątku został niezmienny			—	zł. — ct.

XIX. Fundacya Teresy z hr. Stadnickich hr. Weissenwolff
dla obłąkanych ozdrowieńców.
Zamknięcie rachunku za rok 1891.

Rubryka	Pozycja	B. Majątek obrotowy.	Należyłość		Uiszczenie		Należyłość pozostała z końcem roku 1891.	
			zł.	ct.	zł.	ct.	zł.	ct.
D o c h o d y.								
1		Odsetki od efektów:						
		a) od 5% obligacyj indemnizacyjnych	63	zł. 78 ct.				
		b) od 4½% listów zastawn. Banku krajowego	18	" — "	81	78	81	78
2		Gotówka za spieniężone efekta	68	zł. 92 ct.				
		od tego na zakupno efektów	47	" 25 "				
		czysty dochód	21	67	21	67		
		Suma dochodów	103	45	103	45		
3		Zapas z końcem roku 1891 w efektach	—	—		79	14	
		<u>Razem</u>	—	—		182	59	
W y d a t k i.								
1		Wsparcia dla ozdrowieńca za rok 1890 i 1891.	94	50	47	25	47	25
2		Efekta spieniężone.	68	zł. 92 ct.				
		od tego zakupione	47	" 25 "				
		czysty wydatek	21	67	21	67		
3		Zaliczka zwrócona fund. hr. Weissenwolffowej „dla dotkniętych wielką chorobą“	21	67	21	67	—	—
		Suma wydatków	137	84	90	59	47	25
4		Zapas z końcem roku 1891:						
		a) w gotówce	34	zł. 53 ct.				
		b) w efektach	57	" 47 "		92	—	—
		<u>Razem</u>	—	—		182	59	—

Uwaga. Wykazany wyżej zapas ostateczny w gotówce 34 zł. 53 ct. przeniesiono w roku 1892. do majątku zarodowego i na rzecz tegoż majątku sfruktyfikowano; zaś z wykazanego zapasu w efektach 54 zł. 47 ct. ulokowanego na książeczce Banku krajowego, część w kwocie 47 zł. 25 ct. (wysokość nadanego za rok 1891. wsparcia) przeznaczoną jest na wypłatę wsparcia za rok 1891.

XX. Fundacya śp. Piotra hr. Wodzickiego dla zubożałych włościan
gmin Hołhocze, Dobrowody, Wierzbów, Wolica i Zastawce.

Zamknięcie rachunku za rok 1891.

Rubryka	Pozycya	A. Majątek zarodowy.		Należytość		Uiszczenie		Należytość pozostała z końcem roku 1891.	
		zł.	ct.	zł.	ct.	zł.	ct.	zł.	ct.
D o c h o d y.									
1	Efekta zakupione	1.761	60						
	od tego spieniężone	1.500	—						
	rzeczywiste przykupno			261	60	261	60		
2	Gotówka pobrana z majątku obrotowego			208	45	208	45		
	Suma dochodów			470	05	470	05		
3	Zapas z początkiem roku 1891. w efektach			—	—	23.666	13		
	Razem			—	—	24.136	18	—	—
W y d a t k i.									
1	Gotówka wydana na zakupno efektów	1.758	45						
	od tego za spieniężone efekta	1.550	—						
	czysty wydatek			208	45	208	45		
2	Efekta wydane do winkulacyi	1.000	—						
	od tego pobrane z winkulacyi	1.000	—						
	czysty wydatek			—	—	—	—		
	Suma wydatków			208	45	208	45		
3	Zapas z końcem roku 1891. w efektach			—	—	23.927	73		
	Razem			—	—	24.136	18	—	—

Stan majątku zarodowego z końcem roku 1891.

Stan czynny: Zapas kasowy w efektach:

1. 4 $\frac{1}{2}$ % listy zast. galic. Towarzystwa kred. ziemsk.	10 100	zł.	—	ct.	
2. 4 $\frac{1}{2}$ % obligacye galic. pożyczki kraj. z roku 1883.	1.200	"	—	"	
3. 4 $\frac{1}{2}$ % listy zastawne Banku krajowego	12.500	"	—	"	
4. 4% książeczki Banku krajowego	127	"	73	"	23.927 zł. 73 ct.

Stan bierny:

Czysty stan czynny

Z porównania z takimże stanem z końcem roku 1890.

okazuje się przyrost majątku w efektach o

23.927 zł. 73 ct.

23.666 " 13 "

261 zł. 60 ct.

XX. Fundacya śp. Piotra hr. Wodzickiego dla zubożałych włościan gmin Hołhocze, Dobrowody, Wierzbów, Wolica i Zastawce.

Zamknięcie rachunku za rok 1891.

Rubryka	Pozycja	B. Majątek obrotowy.		Należytość		Uiszczenie		Należytość pozostała z końcem roku 1891.	
				zł.	ct.	zł.	ct.	zł.	ct.
		D o c h o d y.							
1	Odsetki od efektów:								
	a) od 4 ⁰ / ₁₀₀ listów zastawn. galic Towarzystwa kredyt. ziemsk.	21	—	ct.					
	b) od 4 ¹ / ₂ ⁰ / ₁₀₀ listów zastaw. galic. Towarzystwa kredyt. ziemsk.	432	"	—	"				
	c) od 4 ¹ / ₂ ⁰ / ₁₀₀ obligacyj galic. pożyczki krajowej z roku 1883.	54	"	—	"				
	d) od 4 ¹ / ₂ ⁰ / ₁₀₀ listów zastaw. Banku krajowego	558	"	—	"				
	e) od 4 ⁰ / ₁₀₀ książeczek Banku kraj.	19	"	44	"				
	razem	1.084	zł.	44	ct.				
	od tego odsetki bierne	1	"	50	"				
	czysty dochód					1.082	94	1.082	94
2	Gotówka otrzymana za spieniężone efekta	933	zł.	28	ct.				
	od tego wydana na zakupno efektów	556	"	50	"				
	czysty dochód					376	78	376	78
	Suma dochodów					1.459	72	1.459	72
3	Zapas z początkiem roku 1891:								
	a) w gotówce	135	zł.	95 ¹ / ₂	ct.				
	b) w efektach	906	"	28	"	—	—	1.042	23 ¹ / ₂
	Razem					—	—	2.501	95 ¹ / ₂
	W y d a t k i.								
1	Wsparcia włościanom gmin Hołhocze itd.					833	78	833	78
2	Gotówka wydana do majątku zarodowego					208	45	208	45
3	Efekta wydane do spieniężenia	933	zł.	28	ct.				
	od tego zakupione	556	"	50	"				
	czysty wydatek					376	78	376	78
	Suma wydatków					1.419	01	1.419	01
4	Zapas z końcem roku 1891:								
	a) w gotówce	553	zł.	44 ¹ / ₂	ct.				
	b) w efektach	529	"	50	"	—	—	1.082	94 ¹ / ₂
	Razem					—	—	2.501	95 ¹ / ₂

Uwaga. Przypadające od efektów majątku zarodowego odsetki, lokuje się tymczasowo aż do miesiąca marca roku następnego, poczem z uzyskanej gotowizny $\frac{4}{5}$ części rozdaje się tytułem zapomóg pomiędzy zubożałych włościan gmin Hołhocze, Dobrowody, Wierzbów, Wolica i Zastawce, zaś $\frac{1}{5}$ część fruktyfikuje się na rzecz majątku obrotowego. Rozdawnictwem zapomóg zajmuje się osobna Komisya w myśl statutu utworzona pod nadzorem Wydziału powiatowego w Podhajcach.

Wykazany wyżej zapas ostateczny w gotówce 553 zł. 44¹/₂ ct. i w efektach 529 zł. 50 ct. użyto w roku 1892. na cele fundacyi (patrz LW. 16.002, 1892).

XI. Fundacya ś. p. Dr. Józefa Kazimierza dw. im. Malinowskiego
imienia „Najjaśniejszego Pana“.

Fundusz I. „ku wspieraniu zubożałych adwokatów i wdów po adwokatach“.

Zamknięcie rachunku za rok 1891.

Rubryka	Pozycya	A. Majątek zarodowy.		Należytość		Uiszczenie		Należytość pozostała z końcem roku 1891.	
		zł.	ct.	zł.	ct.	zł.	ct.	zł.	ct.
D o c h o d y.									
1	Efekta zakupione	600	—						
	od tego spieniężone	7	80						
	rzeczywiste przykapno			592	20	592	20		
2	Gotówka pobrana z majątku obrotowego			588	—	588	—		
	Suma dochodów	1.180	20	1.180	20	1.180	20		
3	Zapas z początkiem roku 1891 w efektach	—	—	—	—	20 317	10		
	Razem	—	—	—	—	21.497	30	—	—
W y d a t k i.									
1	Gotówka wydana na zakupno efektów 595 zł. 80 ct. od tego za spieniężone efekta	595	80						
	czysty wydatek			588	—	588	—		
2	Zapas z końcem roku 1891 w efektach	—	—	—	—	20.909	30		
	Razem	—	—	—	—	21.497	30	—	—

Stan majątku zarodowego z końcem roku 1891.

Stan czynny: Zapas kasowy w efektach:

1. 4 $\frac{1}{2}$ % obligacye galic. pożyczki kraj. z roku 1884	1 000	zł. —	ct.
2. 4 $\frac{1}{2}$ % listy zastawne Banku krajowego	19.900	" —	"
3. 4% książeczka Banku krajowego	9	" 30	"
		20.909	zł. 30 ct.

Stan bierny — " — "

Czysty stan czynny **20.909 zł. 30 ct.**

Z porównania z takimże stanem z końcem roku 1890. **20.317 " 10 "**

okazuje się przyrost majątku w efektach o **592 zł. 20 ct.**

XXI. Fundacya ś. p. Dr. Józefa Kazimierza dw. im. Malinowskiego
imienia „Najjaśniejszego Pana“.

Fundusz I. „ku wspieraniu zubożałych adwokatów i wdów po adwokatach“.

Zamknięcie rachunku za rok 1891.

Rubryka	Pozycja	B. Majątek obrotowy.	Należyłość		Uiszczenie		Należyłość pozostała z końcem roku 1891.	
			zł.	ct.	zł.	ct.	zł.	ct.
		D o c h o d y.						
1		Odsetki od efektów:						
		a) od 4 1/2 % obligacyj pożyczki krajowej z roku 1884	45	—				
		b) 4 1/2 % listów zastawnych Banku krajowego	895	50				
		razem	940	50				
		od tego odsetki bierne	6	98				
		czysty dochód	933	52	933	52		
2		Zapasz z początkiem roku 1891. w gotówce	—	—	588	—		
		Razem	—	—	1.521	52		
		W y d a t k i.						
1		Wsparcia dla dwóch wdów po adwokatach po 360 zł	720	—	720	—		
2		Gotówka wydana do majątku zarodowego	588	—	588	—		
		Suma wydatków	1.308	—	1.308	—		
3		Zapasz z końcem roku 1891 w gotówce	—	—	213	52		
		Razem	—	—	1.521	52		

Uwaga. Wykazany zapas ostateczny w gotówce 213 zł. 52 ct., sfruktyfikowano w roku 1892. na rzecz majątku zarodowego w myśl listu fundacyjnego.

XXII. Fundacya ś. p. Dr. Józefa Kazimierza dw. im. Malinowskiego
imienia „Najjaśniejszego Pana“.

Fundusz II. „ku wspieraniu artystów i literatów“.

Zamknięcie rachunku za rok 1891.

Rużyka	Pozycya	A. Majątek zarodowy.		Należytość		Uiszczenie		Należytość pozostała z końcem roku 1891.	
		zł.	ct.	zł.	ct.	zł.	ct.	zł.	ct.
		D o c h o d y .							
1	Kapitał hipotekowany do zwrotu od Kasyna miejskiego	20.000	—	—	—	20.000	—	—	—
2	Efekta zakupione	271	40	271	40	—	—	—	—
3	Gotówka pobrana z majątku obrotowego	270	—	270	—	—	—	—	—
	Suma dochodów	20.541	40	541	40	20.000	—	—	—
4	Zapas z początkiem roku 1891	—	—	—	—	—	—	—	—
	Razem	—	—	541	40	—	—	—	—
		W y d a t k i .							
1	Gotówka wydana na zakupno efektów	270	—	270	—	—	—	—	—
2	Zapas z końcem roku 1891 w efektach	—	—	271	40	—	—	—	—
	Razem	—	—	541	40	—	—	—	—

Stan majątku zarodowego z końcem roku 1891.

Stan czynny: Zapas kasowy: a) w efektach:

1. 4½% listy zastawne Banku krajowego	200 zł. — ct.	
2. 4% książeczka Banku krajowego	71 „ 40 „	271 zł. 40 ct.

b) Należytość czynna: kapitał hipotekowany do zwrotu od Kasyna miejskiego we Lwowie	20.000 „ — „	
Suma stanu czynnego	20.271 zł. 40 ct.	

Stan bierny:

Czysty stan czynny	20.271 zł. 40 ct.	
Z porównania z takimże stanem z końcem roku 1890	20.000 „ — „	
okazuje się przyrost majątku w efektach o	271 zł. 40 ct.	

Uwaga. W myśl życzenia ś. p. fundatora spieniężono w roku 1885 efekta imiennej wartości 20.000 zł. i wypożyczono Reprezentacyi Kasyna miejskiego we Lwowie; kapitał w gotówce takiejże wysokości, zabezpieczony aktem notaryalnym na realności Nr. 962 Dz. I. we Lwowie.

XXII. Fundacya ś. p. Dr. Józefa Kazimierza dw. im. Malinowskiego
imienia „Najjaśniejszego Pana“.

Fundusz II. „ku wspieraniu artystów i literatów“.

Zamknięcie rachunku za rok 1891.

Rubryka	Pozycja	B. Majątek obrotowy.	Należytość		Uiszczenie		Należytość pozostała z końcem roku 1891.	
			zł.	ct.	zł.	ct.	zł.	ct.
		D o c h o d y.						
	1	Odsetki:						
		a) 6 ^o / _o od wypożyczonego kapitału Kasyna miejskiego we Lwowie	1.200	—	—	—		
		b) od 4 ¹ / ₂ ^o / _o listów zastawnych Banku krajowego	9	—	—	—		
		razem	1.209	—	—	—		
		od tego odsetki bierne	2	32	—	—		
		czysty dochód	1.206	68	1.206	68		
	2	Zapas z początkiem roku 1891 w gotówce	—	—	375	—		
		Razem	—	—	1.581	68		
		W y d a t k i.						
	1	Wsparcia dla jednego literata i jednego artysty po 280 zł	560	—	560	—		
	2	Stypendya dla dwóch artystek:						
		a) należytość zaległa	105	—	—	—		
		b) „ bieżąca	420	—	525	—		
	3	Rozmaite wydatki	—	67	—	67		
	4	Gotówka wydana do majątku zarodowego	270	—	270	—		
		Suma wydatków	1.355	67	1.355	67		
	5	Zapas z końcem roku 1891 w gotówce	—	—	226	01		
		Razem	—	—	1.581	68		

Uwaga. Wykazany wyżej zapas ostateczny w gotówce 226 zł. 01 ct., sfruktyfikowano w r. 1892 na rzecz majątku zarodowego, w myśl aktu fundacyjnego.

XXIII. Fundacya ś. p. Dr. Józefa Kazimierza dw. im. Malinowskiego
imienia „Najjaśniejszego Pana“.

Fundusz III. „ku popieraniu celów galic. Towarzystwa muzycznego we Lwowie“.

Zamknięcie rachunku za rok 1891.

Rubryka	Pozycja	A. Majątek zarodowy.	Należytość		Uiszczenie		Należytość pozostała z końcem roku 1891.	
			zł.	ct.	zł.	ct.	zł.	ct.
D o c h o d y.								
	1	Efekta zakupione	47	40	47	40		
	2	Gotówka pobrana z majątku obrotowego	47	40	47	40		
		Suma dochodów	94	80	94	80		
	3	Zapas z początkiem roku 1891 w efektach	—	—	20.317	10		
		Razem	—	—	20.411	90	—	—
W y d a t k i.								
	1	Gotówka wydana na zakupno efektów	47	40	47	40		
	2	Zapas z końcem roku 1891 w efektach	—	—	20.364	50		
		Razem	—	—	20.411	90	—	—

Stan majątku zarodowego z końcem roku 1891.

<i>Stan czynny:</i> Zapas kasowy w efektach:					
1.	4 $\frac{1}{2}$ % obligacye galic. pożyczki kraj. z r. 1883	1.000	zł	—	ct.
2.	4 $\frac{1}{2}$ % listy zastawne Banku krajowego	19.300	"	—	"
3.	4% książeczka Banku krajowego	64	"	50	"
				20.364	zł. 50 ct.
<i>Stan bierny:</i>				—	" — "
Czysty stan czynny				20.364	zł. 50 ct.
W porównaniu z takimże stanem z końcem roku 1890				20.317	" 10 "
okazuje się przyrost majątku w efektach o				47	zł 40 ct.

XXIII. Fundacja ś. p. Dr. Józefa Kazimierza dw. im. Malinowskiego
imienia „Najjaśniejszego Pana“.

Fundusz III. „ku popieraniu celów galic. Towarzystwa muzycznego we Lwowie“.

Zamknięcie rachunku za rok 1891.

Rubryka	Pozycja	B. Majątek obrotowy.	Należyłość		Uiszczenie		Należyłość pozostała z końcem roku 1891.	
			zł.	ct.	zł.	ct.	zł.	ct.
		D o c h o d y.						
	1	Odsetki od efektów:						
		a) od 4 $\frac{1}{2}$ % obligacyj galic. pożyczki krajowej z roku 1883	45	—	—	—		
		b) 4 $\frac{1}{2}$ % listów zast. Banku kraj. 868 „ 50 „	868	50	—	—		
			913	50	913	50		
	2	Zapasz początkiem roku 1891 w gotówce	—	—	473	—		
		Razem		—	1.386	50	—	—
		W y d a t k i.						
	1	Subwencya dla galicyjskiego Towarzystwa muzycznego we Lwowie	859	52	859	52		
	2	Gotówka wydana do majątku zarodowego	47	40	47	40		
		Suma wydatków	906	92	906	92		
	3	Zapasz końcem roku 1891 w gotówce	—	—	479	58		
		Razem	—	—	1.386	50	—	—

Uwaga. Wykazany wyżej zapasz ostateczny w gotówce 479 zł. 58 ct., użytym został w roku 1892 częściowo na wypłatę subwencyi galic. Towarzystwa muzycznego we Lwowie; częściowo zaś przeniesiony do majątku zarodowego w myśl listu fundacyjnego i na rzecz tegoż majątku sfruktyfikowany.

XXIV. Fundacya ś. p. Dr. Józefa Kazimierza dw. im. Malinowskiego
imienia „Najjaśniejszego Pana“.

Fundusz IV. „ku wspieraniu ubogich sług prywatnych“.

Zamknięcie rachunku za rok 1891.

Rubryka	Pozycja	A. Majątek zarodowy.		Należytość		Uiszczenie		Należytość pozostała z końcem roku 1891.	
		zł.	ct.	zł.	ct.	zł.	ct.	zł.	ct.
D o c h o d y.									
	1	Efekta zakupione	1.561	zł. 61 ct.					
		od tego spieniężone	1.100	" — "					
		rzeczywiste przykupno	461	61	461	61			
	2	Gotówka pobrana z majątku obrotowego	444	31	444	31			
		Suma dochodów	905	92	905	92			
	3	Zapas z początkiem roku 1891. w efektach	—	—	20.226	35			
		Razem	—	—	21.132	27			
W y d a t k i.									
	1	Gotówka wydana na zakupno efek- tów	1.544	zł. 31 ct.					
		od tego za spieniężone efekta	1.100	" — "					
		czysty wydatek	444	31	444	31			
	2	Zapas z końcem roku 1891. w efektach	—	—	20.687	96			
		Razem	—	—	21.132	27			

Stan majątku zarodowego z końcem roku 1891.

Stan czynny: Zapas kasowy w efektach:

1. 6% obligacye galic. pożyczki krajowej z roku 1873.	14 100	zł.	—	ct.	
2. 4 ¹ / ₃ % " " " " " "	1883.	1.300	"	—	"
3. 4 ¹ / ₂ % " " " " " "	1885.	200	"	—	"
4. 4 ¹ / ₂ % " " " " " "	1888.	1.100	"	—	"
5. 4 ¹ / ₂ % listy zastawne Banku krajowego		500	"	—	"
6. 5% węgierska Renta państwowa papierowa		3.400	"	—	"
7. 4% książeczka Banku krajowego		87	"	96	"
					20 687 zł. 96 ct.

Stan bierny

Czysty stan czynny

Z porównania z takimże stanem z końcem roku 1890.

okazuje się przyrost majątku w efektach

— " — "

20.687 zł. 96 ct.

20.226 " 35 "

461 zł. 61 ct.

XXIV. Fundacja ś. p. Dr. Józefa Kazimierza dw. im. Malinowskiego
imienia „Najjaśniejszego Pana“.

Fundusz IV. „ku wspieraniu ubogich sług prywatnych“.

Zamknięcie rachunku za rok 1891.

Rubryka	Pozycja	B. Majątek obrotowy.	Należytość		Uiszczenie		Należytość pozostała z końcem roku 1891.	
			zł.	ct.	zł.	ct.	zł.	ct.
		D o c h o d y.						
1		Odsetki od efektów:						
		a) od 6% obligacyj galic. pożyczki krajowej z roku 1873.	894	—				
		b) od 4½% obligacyj galic. pożyczki krajowej z roku 1883.	58	50				
		c) od 4½% obligacyj galic. pożyczki krajowej z roku 1885.	9	—				
		d) od 4½% obligacyj galic. pożyczki krajowej z roku 1888.	13	50				
		e) 4½% listów zast. Banku krajowego	22	50				
		f) od 5% węgierskiej Renty państwowej papierowej	170	—				
		razem	1.167	50				
		od tego odsetki bierne	5	01				
		czysty dochód	1.162	49	1.162	49		
2		Zapas z początkiem roku 1891. w gotówce	—	—	444	31		
		Razem	—	—	1.606	80		
		W y d a t k i.						
1		Wsparcia	1.090	—	1.090	—		
2		Gotówka wydana do majątku zarodowego	444	31	444	31		
		Suma wydatków	1.534	31	1.534	31		
3		Zapas z końcem roku 1891. w gotówce	—	—	72	49		
		Razem	—	—	1.606	80		

Uwaga. Wykazany wyżej zapas ostateczny w gotówce 72 zł. 49 ct. przeniesiono w roku 1892. do majątku zarodowego i na rzecz tegoż majątku sfruktyfikowano w myśl aktu fundacyjnego.

XXV. Fundacya ś. p. Dr. Józefa Kazimierza dw. im. Malinowskiego
imienia „Najjaśniejszego Pana“.

Fundusz V. „posagowy dla ubogich dziewcząt służących“.

Zamknięcie rachunku za rok 1891.

Rubryka	Pozycja	A. Majątek zarodowy.	Należyłość		Uiszczenie		Należyłość pozostała z końcem roku 1891.	
			zł.	ct.	zł.	ct.	zł.	ct.
		D o c h o d y.						
1		Efekta zakupione 334 zł. 10 ct. od tego spieniężone 300 „ — „						
		rzeczywiste przykupno	34	10	34	10		
2		Gotówka pobrana z majątku obrotowego	29	—	29	—		
		Suma dochodów	63	10	63	10		
3		Zapas z początkiem roku 1891 w efektach	—	—	10.201	65		
		Razem	—	—	10.264	75	—	—
		W y d a t k i.						
1		Gotówka wydana na zakupno efektów 329 zł. od tego za spieniężone efekta 300 „						
		czysty wydatek	29	—	29	—		
2		Zapas z końcem roku 1891 w efektach	—	—	10.235	75		
		Razem	—	—	10.264	75	—	—

Stan majątku zarodowego z końcem roku 1891.

Stan czynny: Zapas kasowy w efektach:

1. 6% obligacye galic. pożyczki kraj. z roku 1873.	6.500 zł. — ct.	
2. 4 ¹ / ₂ % „ „ „ „ „ 1883.	400 „ — „	
3. 5% węgierska renta papierowa	3.300 „ — „	
4. 4% książeczka wkładkowa Banku krajowego	35 „ 75 „	10.235 zł. 75 ct.
Stan bierny	— „ — „	— „ — „

Czysty stan czynny

Z porównania z takimże stanem z końcem roku 1890.

okazuje się przyrost majątku w efektach o

	10.235 zł. 75 ct.
	10.201 „ 65 „
	<u>34 zł. 10 ct.</u>

XXV. Fundacya ś. p. Dr. Józefa Kazimierza dw. im. Malinowskiego imienia „Najjaśniejszego Pana“.

Fundusz V. „posagowy dla ubogich dziewcząt służących“.

Zamknięcie rachunku za rok 1891.

Rubryka	Pozycya	B. Majątek obrotowy.		Należytość		Uiszczenie		Należytość pozostała z końcem roku 1891.	
		zł.	ct.	zł.	ct.	zł.	ct.	zł.	ct.
D o c h o d y.									
1	Odsetki od efektów:								
	a) od 6% obligacyj galic. pożyczki krajowej z roku 1873.	408	—						
	b) od 4½% obligacyj galic. pożyczki krajowej z roku 1883	4	50						
	c) od 5% węg. renty papierowej	165	—						
	razem	577	50						
	od tego odsetki bierne	—	07						
	czysty dochód	577	43			577	43	—	—
2	Efakta zakupione: ulokowano na odrębne książeczki gal. Kasy oszczędności posagi dla dwóch dziewcząt wylosowane w roku 1891	523	50						
	od tego zwrot	26	16						
	czysty dochód	497	34			497	34	—	—
	Suma dochodów	1.074	77			1.074	77	—	—
3	Zapas z początkiem roku 1891:								
	a) w gotówce	29	—						
	b) w efektach	261	25			290	25	—	—
	Razem	—	—			1.365	02	—	—
W y d a t k i.									
1	Gotówka wydana jako dwa posagi przyznane dziewczętom — ulokowana tymczasowo na osobne książeczki gal. Kasy oszczęd. we Lwowie	497	34						
	5% odsetki od tychże posagów wypłacono uprawnionym dziewczętom przy losowaniu na rękę	26	16			523	50	—	—
2	Trzy posagi ulokowane na osobne książeczki galic. Kasy oszczędności we Lwowie — do wydania uprawnionym, należytość zaległa	261	25						
	należyt. bieżąca — dwa po 261·75 zł.	523	50						
	razem	784	75						
	od tego zwrotu	26	16						
	czysty wydatek	758	59			248	67	509	92
3	Gotówka wydana do majątku zarodowego	29	—			29	—	—	—
	Suma wydatków	1.311	09			801	17	509	92
4	Zapas z końcem roku 1891:								
	a) w gotówce	53	93						
	b) w efektach	509	92			563	85	—	—
	Razem	—	—			1.365	02	—	—

Uwaga. Potrąciwszy od wykazanego zapasu ostatecznego w kwocie 563 zł. 85 ct. niepodniesione dotąd posagi:

a) posag Pauliny Kuźmiaciewicz, ulokowany na książeczkę gal. Kasy oszcz. Nr. 24.824/90 261 zł. 25 ct.

b) „ Antoniny Bochenek, „ „ „ „ „ „ „ „ „ „ „ „ Nr. 1.529/91 248 „ 67 „ 509 „ 92 „

pozostaje reszta zapasu ostatecznego w gotówce 53 zł. 93 ct.

którą w myśl listu fundacyjnego przeniesiono w r. 1892 do majątku zarodowego i na rzecz tego majątku sfruktyfikowano.

XXVI. Fundacya ś. p. Dra Józefa Kazimierza dw. im. Malinowskiego
imienia „Najjaśniejszego Pana“.

Fundusz VI. „ku wspieraniu ubogich chłopców uczących się rzemiosła“.
Zamknięcie rachunku za rok 1891.

Rubryka	Pozycja	A. Majątek zarodowy.		Należytość		Uiszczenie		Należytość pozostała z końcem roku 1891.	
		zł.	ct.	zł.	ct.	zł.	ct.	zł.	ct.
D o c h o d y.									
1	Efekta zakupione	204	zł. 59 ct.						
	od tego efekta spieniężone	3	„ 48 „						
	rzeczywiste przykupno	201	11	201	11				
2	Gotówka pobrana z majątku obrotowego	195	12	195	12				
	Suma dochodów	396	23	396	23				
3	Zapas z początkiem roku 1891 w efektach	—	—	13.033	93				
	Razem	—	—	13.430	16				
W y d a t k i.									
1	Gotówka wydana na zakupno efektów	203	zł. 19 ct.						
	od tego za spieniężone efekta	8	„ 07 „						
	czysty wydatek	195	12	195	12				
2	Zapas z końcem roku 1891 w efektach	—	—	13.235	04				
	Razem	—	—	13.430	16				

Stan majątku zarodowego z końcem roku 1891.

Stan czynny: Zapas kasowy w efektach:

1.	4 ⁰ / ₁₀₀ węgierska renta złota	7 900	zł. — ct.	
2.	5 ⁰ / ₁₀₀ „ „ papierowa	100	„ — „	
3.	5 ⁰ / ₁₀₀ austriacka „ „	5.000	„ — „	
4.	4 ¹ / ₂ ⁰ / ₁₀₀ listy zast. Banku krajowego	200	„ — „	
5.	4 ⁰ / ₁₀₀ książeczka galic. Kasy oszczędności	35	„ 04 „	13.235 zł. 04 ct.

Stan bierny

Czysty stan czynny

Z porównania z takimże stanem z końcem roku 1890

okazuje się przyrost majątku w efektach

— „ — „

13.235 zł. 04 ct.

13.033 „ 93 „

201 zł. 11 ct.

XXVI. Fundacya ś. p. Dra Józefa Kazimierza dw. im. Malinowskiego
imienia „Najjaśniejszego Pana“,

Fundusz VI. „ku wspieraniu ubogich chłopców uczących się rzemiosła“,

Zamknięcie rachunku za rok 1891.

Rubryka	Pozytywa	B. Majątek obrotowy.	Należytość		Uiszczenie		Należytość pozostała z końcem roku 1891.	
			zł.	ct.	zł.	ct.	zł.	ct.
		D o c h o d y.						
	1	Odsetki od efektów:						
		a) od 4 ^o / _o węgierskiej renty złotej	364	zł. 98				
		b) od 5 ^o / _o „ renty papierowej	5	„ —				
		c) od 5 ^o / _o austriyac. „	250	„ —				
		a) od 4 ¹ / ₂ ^o / _o listów zast. Banku kraj.	9	„ —				
		razem	628	zł. 98				
		od tego odsetki bierne	2	„ 32				
		czysty dochód	626	66	626	66		
	2	Zapas z początkiem roku 1891 w gotówce	—	—	285	12		
		Razem	—	—	911	78		
		W y d a t k i.						
	1	Wsparcia dla dziewięciu chłopców uczących się rzemiosła:						
		a) należytość zaległa	90	zł. —				
		b) „ bieżąca	540	„ —	630	—	600	— 30
	2	Gotówka wydana do majątku obrotowego	195	12	195	12		
	3	Różne wydatki	179	zł. 32				
		od tego rozmaite dochody	178	„ 54				
		czysty wydatek	—	78	—	78		
		Suma wydatków	825	90	795	90	30	—
	4	Zapas z końcem roku 1891 w gotówce	—	—	115	88		
		Razem	—	—	911	78		

Uwaga. Potrąciwszy od wykazanego wyżej zapasu ostatecznego w gotówce zaległość bierną (niepodniesioną w roku 1891 jedną półroczną ratę wsparcia) w kwocie 115 zł. 88 ct.
okazuje się czysty zapas majątku obrotowego w gotówce 30 „ — „
który w myśl listu fundacyjnego przeniesiono w roku 1892 do majątku zarodowego i na rzecz tegoż majątku sfruktyfikowano. 85 zł. 88 ct.

XXVII. Fundacya Karola Beliny Brzozowskiego dla bursy stanisławowskiej imienia J. I. Kraszewskiego.

Zamknięcie rachunku za rok 1891.

Rubryka	Pozycja	Majątek zarodowy.	Należytość		Uiszczenie		Należytość pozostała z końcem roku 1891.	
			zł.	ct.	zł.	ct.	zł.	ct.
D o c h o d y.								
1		Odsetki od efektów:						
		a) od 4½% listów zast. galic. Tow. kredytowego ziemskiego	90	—				
		b) od 4½% listów zast. galic. Banku krajowego	45	—	135	—	135	—
2		Zapas z początkiem roku 1891:						
		a) w gotówce	60	—				
		b) w efektach	3.081	42	—	—	3.141	42
		Razem	—	—	—	—	3.276	42
W y d a t k i.								
1		Dożywocie Klementyny z Kobrów Starzewskiej	142	50				
		od tego nadpłacona rata dożywocia za I. półrocze 1891	7	50				
		czysty wydatek	135	—	135	—	135	—
2		Zapas z końcem roku 1891:						
		a) w gotówce	60	—				
		b) w efektach	3.081	42	—	—	3.141	42
		Razem	—	—	—	—	3.276	42

Stan majątku zarodowego z końcem roku 1891.

Stan czynny: Zapas kasowy: a) w gotówce	60 zł. — ct.
b) w efektach:	
1. 4½% listy zast. gal. Towarzystwa kred. ziemsk.	1.000 zł. — ct.
2. 4½% listy zastawne galic. Banku krajowego	2.000 " — "
3. 4% książeczka galicyjskiego Banku krajowego	81 " 42 " 3.081 " 42 "
Suma stanu czynnego	3.141 zł. 42 ct.
Stan bierny	— " — "
Czysty stan czynny	3.141 zł. 42 ct.
Z porównania z takimże stanem z końcem roku 1890	3.141 " 42 "
okazuje stan majątku niezmienny	— zł. — ct.

Uwaga. Pozostały z końcem roku 1891 zapas gotówki przeznaczony jest na wypłatę dożywocia w I-szem półroczu 1892; dożywocie to zmniejszono w roku 1891 z kwoty 150 zł. na kwotę 135 zł., a to z powodu mniejszych dochodów fundacyi wskutek konwersyi 5% listów zast. kredytowych na 4½%-owe. (Patrz LW. 26.926/1891). Fundacya wejdzie w życie dopiero po śmierci dożywotniczki.

XXVIII. Fundacya imienia Antoniego Schiffnera.

Rubryka	Pozycja	A. Majątek zarodowy.	Należytosć		Uiszczenie		Należytosć pozostała z końcem roku 1891.	
			zł.	ct.	zł.	ct.	zł.	ct.
D o c h o d y.								
1		Efekta zakupione	24	—	24	—		
2		A. Schiffner złożył niepotrzebowaną gotówkę na rzecz fundacyi	24	—	24	—		
		Suma dochodów	48	—	48	—		
3		Zapas z początkiem roku 1891. w efektach	—	—	1.681	85		
		Razem	—	—	1.729	85	—	—
W y d a t k i.								
1		Gotówka wydana na zakupno efektów	24	—	24	—		
2		Zapas z końcem roku 1891. w efektach	—	—	1.705	85		
		Razem	—	—	1.729	85	—	—

Stan majątku obrotowego z końcem roku 1891.

Stan czynny: a) zapas kasowy w efektach:

1. 4 $\frac{1}{2}$ % listy zastawne gal. Towarzystwa kredyt. ziemsk.	1.600 zł. — ct.	
2. los miasta Krakowa	20 " — "	
3. 4% książeczka Banku krajowego	85 " 85 "	1.705 zł. 85 ct.

Stan bierny

Czysty stan czynny

Z porównania z takimże stanem z końcem roku 1890.

okazuje się przyrost majątku w efektach

	— " — "	
	1.705 zł. 85 ct.	
	1.681 " 85 "	
	24 zł. — ct.	

Zamknięcie rachunku za rok 1891.

Rubryka	Pozycja	B. Majątek obrotowy.	Należytość		Uiszczenie		Należytość pozostała z końcem roku 1891.	
			zł.	ct.	zł.	ct.	zł.	ct.
		D o c h o d y.						
		Zapas z początkiem roku 1891.	—	—	—	—		
		Razem	—	—	—	—	—	—
		W y d a t k i.						
		Zapas z końcem roku 1891.	—	—	—	—		
		Razem	—	—	—	—	—	—

Uwaga. Kupony od efektów pobiera wprost A. Schiffner na cele fundacyi.

XXIX. Fundacya Maryi Mochnackiej dla czterech ubogich ciemnych.

Rubryka	Pozycja	A. Majątek zarodowy.	Należytość		Uiszczenie		Należytość pozostała z końcem roku 1891.	
			zł.	ct.	zł.	ct.	zł.	ct.
		D o c h o d y.						
		Zapas z początkiem roku 1891. w efektach . . .	—	—	4.494	35	—	—
		W y d a t k i.						
		Zapas z końcem roku 1891. w efektach . . .	—	—	4.494	35	—	—

Stan majątku zarodowego z końcem roku 1891.

Stan czynny: Zapas kasowy w efektach:

1. 4 $\frac{1}{2}$ % listy zastaw. galic. Towarzystwa kredyt. ziemsk.	4.400 zł. — ct.	
2. 4% książeczka galic. Kasy oszczędności	61 " 35 "	
3. 4% " Banku krajowego	33 " — "	4.494 zł. 35 ct.

Stan bierny:		— " — "
Czysty stan czynny		4.494 zł. 35 ct.
Z porównania z takimże stanem z końcem roku 1890.		4.494 " 35 "
okazuje się że stan majątku pozostał niezmienny		— zł. — ct.

Zamknięcie rachunku za rok 1891.

Rubryka	Pozycja	B. Majątek obrotowy	Należytość		Uiszczenie		Należytość pozostała z końcem roku 1891.	
			zł.	ct.	zł.	ct.	zł.	ct.
		D o c h o d y.						
	1	Odsetki od 4½% listów zastawnych galic. Towarzystwa kredytowego ziemskiego	198	—	198	—	—	—
	2	Zapas z początkiem roku 1891.	—	—	102	—	—	—
		Razem	—	—	300	—	—	—
		W y d a t k i.						
	1	Wsparcia dla czterech ubogich ciemnych po 50 zł.	200	—	125	—	75	—
	2	Zapas z końcem roku 1891. w gotówce	—	—	175	—	—	—
		Razem	—	—	300	—	—	—

Uwaga. Potrąciwszy od wykazanego wyżej zapasu ostatecznego w gotówce . . . 175 zł. — ct.
zaległą należytość bierną (jedno wsparcie w kwocie 50 zł. i część drugiego
w kwocie 25 zł.) 75 „ — „
okazuje się reszta pozostałego zapasu w kwocie 100 zł. — ct.
która przeznaczoną jest na wypłatę półrocznych rat wsparć, zapadłych dnia 1. stycznia
1892. roku.

XXX. Fundacja Edwarda Lewińskiego dla zubożałych włościan w Galicyi.

Zamknięcie rachunku za rok 1891.

Rubryka	Pozycja	A. Majątek zarodowy.	Należytość		Uiszczenie		Należytość pozostała z końcem roku 1891.	
			zł.	ct.	zł.	ct.	zł.	ct.
		D o c h o d y.						
1		Stan od roku 1884 niezmieniony, mianowicie:						
		a) 5% renta papierowa jednolitego skonsolidowanego długu państwa, opiewająca na walutę austriacką 32.900 zł. — ct.						
		b) 4% książeczka galicyjskiej Kasy oszczędności na 68 „ 73 „						
		Ogółem w efektach imiennej wartości .	—	—	32.968	73	—	—
		B. Majątek obrotowy.						
		D o c h o d y.						
1		Odsetki od efektów:						
		a) od 5% obligacyj jednolitego długu państwa 1.381 zł. 80 ct.						
		b) od 4% książeczek galic. Banku krajowego 18 „ 56 „	1.400	36	1.400	36		
2		Gotówka za spieniężone efekta 1.392 zł. 67 ct.						
		od tego wydano na zakupno efektów 1.066 „ 80 „						
		czysty dochód .	325	87	325	87		
		Suma dochodów .	1.726	23	1.726	23		
3		Zapas z początkiem roku 1891 w efektach	—	—	1.392	67		
		Razem	—	—	3.118	90		
		W y d a t k i.						
1		Zapomogi zubożałym włościanom powiatu Rohatyńskiego	1.411	23	1.411	23		
2		Efekta spieniężone 1.392 zł. 67 ct.						
		od tego zakupione 1.066 „ 80 „						
		czysty wydatek .	325	87	325	87		
		Suma wydatków .	1.737	10	1.737	10		
3		Zapas z końcem roku 1891:						
		a) w gotówce 315 zł. — ct.						
		b) „ efektach w 4% książeczkach Banku krajowego 1.066 „ 80 „	—	—	1.381	80		
		Razem	—	—	3.118	90		

Uwaga. Odsetki od wyżej wykazanych obligacyj, lokuje się w ciągu roku aż do terminu rozdania zapomóg w roku następnym. — Powstały tym sposobem zapas ostateczny majątku obrotowego w książeczkach Banku krajowego na 1.066 zł. 80 ct. wraz z wykazaną gotówką zapasową w kwocie 315 zł. użyty został na cele fundacyi w roku 1892.

XXXI. Fundacya „Domu ubogich“ im. Ludwika i Anny Helclów w Krakowie.

Zamknięcie rachunku za rok 1891.

Rubryka	Pozycja	Majątek zarodowy.	Należytość		Uiszczenie		Należytość pozostała z końcem roku 1891.	
			zł.	ct.	zł.	ct.	zł.	ct.
		D o c h o d y.						
1		Kapitał hipotekowany na dobrach „Radłów“ w re-	77.106	31 1/2	77.106	31 1/2		
2		zstujacej kwocie						
		Odsetki: a) 5% od dłużnego za dobra „Radłów“						
		kapitału 5.702 zł. 37 1/2 ct.						
		b) 4 1/2 % od listów zast. gal. Tow.						
		kredytowego ziemskiego 32 850 „ — „						
		c) 4 1/2 % od listów zast. galic. Ban-						
		ku krajowego 6.477 „ 50 „						
		d) 4 % od galic oblig. propinac. 1.652 „ — „						
		razem 46.681 zł. 87 1/2 ct.						
		od tego odsetki bierne 137 zł. 76 ct.						
		czysty dochód	46.544	11 1/2	46.544	11 1/2		
3		Efekta zakupione 61.687 zł. 78 ct.						
		od tego spieniężone 40.100 „ — „						
		czysty dochód	21.587	78	21.587	78		
4		Zwrot nadpłaconej należytości skarbowej od przenie-						
		sienia własności za realność l. k. 52 Dz. V w Krakowie	287	50	287	50		
		Suma dochodów	145.525	71	145.525	71		
5		Zapasy z początkiem roku 1891:						
		a) w gotówce 26.182 zł. 66 ct.						
		b) „ efektach 883.500 „ — „			909.682	66		
		Razem			1.055.208	37		
		W y d a t k i.						
		A. Koszta budowy.						
1		Wydatki na koszta dalszej budowy zakładu	46.433	15	46.433	15		
2		Koszta wewnętrznego urządzenia zakładu	7.638	40	7.638	40		
		Suma wydatków na koszta budowy	54.071	55	54.071	55		
		B. Koszta zarządu.						
3		Koszta utrzymania ubogich nieuleczalnych i kalek,	30.000	—	30.000	—		
		tudzież koszta czasowego utrzymania rekonwalescent-						
		tów, w czasie od 1. stycznia do 31. grudnia 1891 roku						
4		Na zakupno arkuszków posiadłości gruntowej		1 34		1 34		
		Suma wydatków na koszta zarządu	30.001	34	30.001	34		
5		Gotówka wydana na zakupno efektów 58 616 zł 83 ct.						
		od tego otrzymana za spienię-						
		żone efekta 40.100 „ — „						
		czysty wydatek	18.516	83	18.516	83		
6		Efekta wydane do winkulacji 41.300 zł. — ct.						
		od tego odebrane z winkulacji 41.300 „ — „						
		czysty wydatek	—	—	—	—		
		Ogólna suma wydatków	102.589	72	102.589	72		
7		Zapasy z końcem roku 1891:						
		a) w gotówce 47.530 zł. 87 ct.						
		b) „ efektach 905.087 „ 78 „			952.618	65		
		Razem			1.055.208	37		

XXXI. Fundacya „Domu ubogich“ im. Ludwika i Anny Helclów w Krakowie.

Zamknięcie rachunku za rok 1891.

Stan majątku z końcem roku 1891.

<i>Stan czynny:</i> Zapas kasowy: a) w gotówce	47.530 zł. 87 ct.
b) „ efektach:	
1. 4 ¹ / ₂ % listy zastawne galic. Towarz. kredyt. ziem. 700.000 zł. — ct.	
2. 4 ¹ / ₂ % „ „ „ Banku krajowego . 163.500 „ — „	
3. 4% galicyjskie obligacye propinacyjne . . 41.300 „ — „	
4. 4% książeczki galic. Banku krajowego . . . 287 „ 78 „	905.087 „ 78 „
c) Wartość dóbr i realności. — Wartość zakładu „Domu ubogich“, wedle poszczególnienia jak niżej . . .	729.667 „ 55 „
Suma stanu czynnego	1,682.286 zł. 20 ct.
<i>Stan bierny:</i>	— „ — „
Czysty stan czynny	1,682.286 zł. 20 ct.
Z porównania z takimże stanem z końcem roku 1890	1,662.384 „ 97 ¹ / ₂
okazuje się czysty przyrost majątku o	19.901 zł. 22¹/₂

W wykazanym powyżej czystym stanie czynnym z końcem roku 1891 mieści się także wartość realności zakupionych w Krakowie pod budowę „Domu ubogich“, tudzież wkłady poczynione już celem zrealizowania celów fundacyi:

Mianowicie wydano: na zakupno realności w roku 1883	11.000 zł. — ct.
„ „ „ „ 1885	20 000 „ — „
„ rozpoczęcie budowy i inne z tem połączone wydatki w r. 1885	18.100 „ — „
„ budowę w roku 1886	120 900 „ — „
„ „ „ 1887	133.000 „ — „
„ „ „ 1888	118.740 „ — „
„ „ „ 1889	139.760 „ — „
„ sprawienie bielizny w roku 1889	10.000 „ — „
„ budowę w roku 1890	54.096 „ — „
„ wewnętrzne urządzenie w roku 1890	50.000 „ — „
„ budowę w roku 1891	46.433 „ 15 „
„ wewnętrzne urządzenie w roku 1891	7.638 „ 40 „
Razem do końca roku 1891	729.667 zł. 55 ct.

- Uwaga.** 1. Oprócz wykazanych w stanie majątku efektów w imiennej wartości 905.087 zł. 78 ct. posiada jeszcze ta fundacya 9 sztuk akcji użytkowania Towarzystwa c. k. austriackiej kolei państwowej, od których (jako swego czasu wylosowanych, a zatem w stan efektów niewchodzących) pobiera się jedynie przypadającą czasami na nie dywidendę, której w tym roku akcyje te nie przyniosły.
2. Zamknięcie niniejsze obejmuje oba majątki fundacyi, która z dniem 1. lipca 1890 roku weszła w życie; wskutek czego wykazano osobno koszta budowy od kosztów zarządu; gdy zaś w roku 1891 budowa w zupełności ukończoną została i przeprowadzono tak kollaudacyę jak rekollaudacyę całego gmachu (jak L. W. 45.291/1891), przeto począwszy od roku 1892 oddzielono majątek zarodowy od obrotowego, odkąd też rachunki obu tych majątków oddzielnie prowadzone są, od którego to czasu również wydzielono na fundusz rezerwowy w myśl punktu 7. artykułu 7. aktu fundacyjnego 10% od czystych dochodów.

XXXII. Fundusz „Macierzy polskiej“.

Zamknięcie rachunku za rok 1891.

Rubryka	Pozycja	A. Majątek zarodowy.		Należytość		Uiszczenie		Należytość pozostała z końcem roku 1891.	
		zł.	ct.	zł.	ct.	zł.	ct.	zł.	ct.
D o c h o d y.									
1	Datek na kapitał żelazny funduszu „Macierzy polskiej“ z legatu ś. p. Tomasza Bodziocha	2.613	81	2.613	81				
2	Efakta zakupione 100 zł. — ct. od tego spieniężone 71 „ 99 „								
	rzeczywiste przykupno	28	01	28	01				
	Suma dochodów	2.641	82	2.641	82				
3	Zapas z początkiem roku 1891.: a) w gotówce 25 zł. — ct. b) w efektach 34.109 „ 70 „	—	—	34.134	70				
	Razem	—	—	36.776	52				
W y d a t k i.									
1	Gotówka wydana na zakupno efektów 99 zł. 25 ct. od tego za spieniężone efekta . 74 „ 25 „								
	czysty wydatek	25	—	25	—				
2	Zapas z końcem roku 1891. w efektach	—	—	36.751	52				
	Razem	—	—	36.776	52				

Stan majątku zarodowego z końcem roku 1891.

Stan czynny: Zapas kasowy w efektach:

1.	4 $\frac{1}{2}$ % listy zast. galic. Towarz. kredyt. ziemsk.	22.600	zł.	—	ct.		
2.	4 $\frac{1}{2}$ % obligacye galic. pożyczki kraj. z roku 1883.	500	„	—	„		
3.	4 $\frac{1}{2}$ % listy zastawne Banku krajowego	11.000	„	—	„		
4.	4% książeczka Banku krajowego	37	„	71	„		
5.	4% „ Tarnowskiej Kasy oszczędności	2.613	„	81	„	36.751	zł. 52 ct.
						—	„ — „

Stan bierny

Czysty stan czynny

Z porównania z takimże stanem z końcem roku 1890.

						36.751	zł. 52 ct.
						34.134	„ 70 „
						2.616	zł. 82 ct.
	okazuje się przyrost majątku o						
	a mianowicie: przybyło w efektach	2.641	zł.	82	ct.		
	ubyło w gotówce	25	„	—	„		

czysty przyrost j. w. 2.616 zł. 82 ct.

XXXII. Fundusz „Macierzy polskiej“.

Zamknięcie rachunku za rok 1891.

Rubryka	Pozytywa	B. Majątek obrotowy.	Należytość		Uiszczenie		Należytość pozostała z końcem roku 1891.	
			zł.	ct.	zł.	ct.	zł.	ct.
		D o c h o d y.						
1		Subwencye i datki dobrowolne:						
		a) subwencya z funduszu krajow. 5.000 zł. — ct.						
		b) „ od gminy m. Lwowa 200 „ — „						
		c) datki od rozmaitych osób. 35 „ — „	5.235	—	5.235	—		
2		Dochody se sprzedaży wydawnictw własnych	3.601	43	3.601	43		
3		Odsetki od efektów:						
		a) od 4½% listów zast gal. To-						
		warzystwa kredyt. ziemsk. . 1.017 zł. — ct.						
		b) od 4½% obligacyj galic. po-						
		życzki kraj. z roku 1883. . 22 „ 50 „						
		c) 4½% listów zast. Banku kraj. 495 „ — „						
		razem . 1.534 zł. 50 ct.						
		od tego odsetki bierne — „ 59 „						
		czysty dochód	1.533	91	1.533	91		
4		Zaliczka zwrotna z funduszu krajowego	1.907	13	1.907	13		
		Suma dochodów	12.277	47	12.277	47		
5		Zapas z początkiem roku 1891. w gotówce	—	—	1.178	84		
		Razem	—	—	13.456	31		
		W y d a t k i.						
1		Koszta wydawnictw własnych:						
		a) honorarya autorskie i ryciny 1872 zł. 50 ct.						
		b) druk wydawnictw i rycin . 5.433 „ 33 „						
		c) wydawn. kalend „Macierzy“ . 150 „ — „						
		d) „ czasopisma „Niedziela“ 2.500 „ — „						
		e) „ „ „Gospodarz“ 200 „ — „						
		f) oprawa wydawnictw . . . 1.121 „ 91 „	11.277	74	11.277	74		
2		Zasiłki naukowe dla niezamożnych						
		rodziców 650 zł. — ct.						
		od tego zwroty 150 „ — „						
		czysty wydatek	500	—	500	—		
3		Koszta administracyi	1.043	57	1.043	57		
4		Wynagrodzenie sekretarza „Macierzy“	300	—	300	—		
		„ redaktora czasopisma „Gospodarz“ .	300	—	300	—		
		„ sług za nadzór lokalu i sprzątanie.	35	—	35	—		
		Suma wydatków	13.456	31	13.456	31		
5		Zapas z końcem roku 1891.	—	—	—	—		
		Razem	—	—	13.456	31		

Uwaga. Wydatkami tej fundacyi zarządza Rada wykonawcza, na której żądanie asygnuje się wyplaty w miarę potrzeby. Czyste nadwyżki dochodów ze sprzedaży wydawnictw własnych składa też Rada na rzecz fundacyi do Kasy krajowej, w której przechowany jest majątek funduszu „Macierzy“.

Powyższy rachunek obejmuje tedy jedynie wynikłości, wpływające z obrotu kasowego w Wydziale krajowym.

XXXIII. Fundacya Feliksy Maryi z hr. Golejewskich Czarkowskiej
dla rękodzielników i przemysłowców pochodzenia polskiego, w kraju
zawód rękodzielniczy lub przemysłowy podejmujących.

Zamknięcie rachunku za rok 1891.

Rubryka	Pozycja	Majątek zarodowy.	Należytość		Uiszczenie		Należytość pozostała z końcem roku 1891.	
			zł.	ct.	zł.	ct.	zł.	ct.
		D o c h o d y.						
	1	Zapasy z początkiem roku 1891. w efektach . . .	—	—	100.001	28		
		Razem . . .	—	—	100.001	28	—	—
		W y d a t k i.						
	1	Efekta wydane do zamiany . 43.000 zł. — ct. od tego pobrane z wymiany 43.000 „ — „						
		czysty wydatek . . .	—	—	—	—		
	2	Zapasy z końcem roku 1891. w efektach . . .	—	—	100.001	28		
		Razem . . .	—	—	100.001	28	—	—

Stan majątku z końcem roku 1891.

<i>Stan czynny</i> : Zapas kasowy w efektach:					
1.	5% nieprem. listy galic. Banku hipotecznego . . .	100.000	zł. — ct.		
2.	4% książeczka galic. Banku krajowego . . .	1	„ 28 „	100.001	zł. 28 ct.
<i>Stan bierny</i>				—	„ — „
Czysty stan czynny		100.001	zł. 28 ct.		
Z porównania z takimże stanem z końcem roku 1890.		100.001	„ 28 „		
okazuje się stan majątku niezmieniony		—	zł. — ct.		

Uwaga. Dochody z kuponów aż do czasu wejścia w życie fundacyi pobiera fundatorka.

XXXIV. Fundusz z legatu ś. p. Józefa Ciemierzyńskiego.

Zamknięcie rachunku za rok 1891.

Rubryka	Pozycja	Majątek zarodowy.	Należytość		Uiszczenie		Należytość pozostała z końcem roku 1891.	
			zł.	ct.	zł.	ct.	zł.	ct.
D o c h o d y.								
		Zapas z początkiem roku 1891 w efektach . . .	—	—	574	16		
		Razem . . .	—	—	574	16	—	—
W y d a t k i.								
		Zapas z końcem roku 1891. w efektach . . .	—	—	574	16		
		Razem . . .	—	—	574	16	—	—

Stan majątku z końcem roku 1891.

Stan czynny: Zapas kasowy w efektach:

- | | | | |
|---|----------------|----------------|--|
| 1. 4% książeczka Banku krajowego Nr. 682 (dla szkoły agronomicznej w Dublanach) | 287 zł. 08 ct. | | |
| 2. 4% książeczka Banku krajowego Nr. 683 (na cele oświaty ludowej) | 287 n 08 n | 574 zł. 16 ct. | |
| | | — " — " | |

Stan bierny:

Czysty stan czynny **574 zł. 16 ct.**

Z porównania z takimże stanem z końcem roku 1890. **574 n 16 n**

okazuje się iż stan pozostał niezmienny **— zł. — ct.**

XXXV. Fundusz ku podniesieniu rybactwa.

Zamknięcie rachunku za rok 1891.

Rubryka	Pozycja	Majątek zarodowy.	Należytość		Uiszczenie		Należytość pozostała z końcem roku 1891.	
			zł.	ct.	zł.	ct.	zł.	ct.
D o c h o d y.								
1		Ściągnięte grzywny za przekroczenie ustawy rybackiej i uzyskane kwoty ze sprzedaży skonfiskowanych ryb i przyrządów rybackich	335	04	332	54	2	50
2		Ze sprzedaży chromolitografowanej mapy obrazowej ryb krajowych	92	40	16	80	75	60
3		Efekta zekupione	256	08	256	08	—	—
		Suma dochodów	683	52	605	42	78	10
4		Zapas z początkiem roku 1891 w efektach	—	—	995	46	—	—
		Razem	—	—	1.600	88	—	—
W y d a t k i.								
1		Funduszowi krajowemu (zwrot zaliczki z roku 1890)	35	01	35	01	—	—
2		Gotówka wydana na zakupno efektów	256	08	256	08	—	—
		Suma wydatków	291	09	291	09	—	—
3		Zapas z końcem roku 1891 w efektach 1.251 zł. 54 ct. w gotówce 58 „ 25 „	—	—	1.309	79	—	—
		Razem	—	—	1.600	88	—	—

Stan majątku zarodowego z końcem roku 1891.

<i>Stan czynny:</i>			
1. Zapas kasowy a) w gotówce	58 zł. 25 ct.		
b) w efektach (książeczka wkładkowa Banku kraj.	1.251 „ 54 „		1.309 zł. 79 ct.
2. Należytości czynne			78 „ 10 „
			1.387 zł. 89 ct.
<i>Stan bierny:</i> Należytości bierne			
			— „ — „
Czysty stan czynny			1.387 zł. 89 ct.
<i>W porównaniu z czystym stanem czynnym, wykazany z końcem roku 1890</i>			
			1.031 „ 10 „
			356 zł. 79 ct.
okazuje się przyrost majątku			
a mianowicie: przyrost a) w gotówce	58 zł. 25 ct.		
b) w efektach	256 „ 08 „		
c) w należytościach czynnych	7 zł. 45 ct.		
do tego spłacone należytości bierne z roku 1890	35 „ 01 „ 42 „ 46 „		
			356 zł. 79 ct.
			zatem przyrost jak wyżej o

Uwaga. Zapas gotówki z końcem roku 1891 w kwocie 58 zł. 25 ct., ulokowany został z początkiem roku 1892 na książeczkę wkładkową Banku krajowego.

XXXVI. Fundacya Abrahama Oranża dla ubogich izraelitów w Krakowcu.

Rubryka	Pozycja	A. Majątek zarodowy.	Należytość		Uiszczenie		Należytość pozostała z końcem roku 1891.	
			zł.	ct.	zł.	ct.	zł.	ct.
		D o c h o d y.						
		Zapas z początkiem roku 1891 w efektach	—	—	9.103	66		
		W y d a t k i.						
		Zapas z końcem roku 1891 w efektach	—	—	9.103	66		

Stan majątku zarodowego z końcem roku 1891.

Stan czynny: Zapas kasowy w efektach:

1. 4¹/₂% listy zast. galic. Towarzystwa kred. ziemsk. 9.100 zł. — ct.

2. 4% książeczka galic. Banku krajowego 3 " 66 " 9.103 zł 66 ct.

Stan bierny: — " — "

Czysty stan czynny 9.103 zł. 66 ct.

Z porównania z takimże stanem z końcem roku 1890. 9.103 " 66 "

okazuje się iż stan majątku został niezmieniony — zł. — ct.

Zamknięcie rachunku za rok 1891.

Rubryka	Pozycja	B. Majątek obrotowy.	Należytość		Uiszczenie		Należytość pozostała z końcem roku 1891.	
			zł.	ct.	zł.	ct.	zł.	ct.
D o c h o d y.								
1		Odsetki od efektów:						
		a) od 4½% listów zastaw. galic. Towarzystwa kredyt. ziemsk. 409 zł. 50 ct.						
		b) od 4% spieniężonej książeczki galic. Banku krajowego . 3 „ 82 „	413	32	413	32		
2		Gotówka za spieniężone efekta	204	75	204	75		
		Suma dochodów	618	07	618	07		
3		Zapas z początkiem roku 1891:						
		a) w gotówce 209 zł. 01 ct.						
		b) w efektach 204 „ 75 „	—	—	413	76		
		Razem	—	—	1.031	83		
W y d a t k i.								
1		Jałmużny rozdane ubogim izraelitom w Krakowcu	413	76	413	76		
2		Efekta spieniężone	204	75	204	75		
		Suma wydatków	618	51	618	51		
3		Zapas z końcem roku 1891 w gotówce.	—	—	413	32		
		Razem	—	—	1.031	83		

Uwaga. Wykazany wyżej zapas ostateczny w gotówce 413 zł 32 ct użyty został z początkiem roku 1892 na cele fundacyi.

XXXVII. Fundacya Malwiny z Łukowskich Wirth

Zamknięcie rachunku

Rubryka	Pozycja	A. Majątek zarodowy.	Należyłość		Uiszczenie		Należyłość pozostała z końcem roku 1891.	
			zł.	ct.	zł.	ct.	zł.	ct.
D o c h o d y .								
1	Efekta zakupione	100 zł. 60 ct.						
	od tego spieniężone	100 " — "						
		rzeczywiste przykupno	—	60	—	60		
2	Zapas z początkiem roku 1891. w efektach		—	—	8.404	—		
		Razem . . .	—	—	8.404	60		
W y d a t k i .								
1	Gotówka wydana na zakupno efektów	100 zł. — ct.						
	od tego za spieniężone efekta	100 " — "						
		czysty wydatek	—	—	—	—		
2	Zapas z końcem roku 1891. w efektach		—	—	8.404	60		
		Razem . . .	—	—	8.404	60		

Stan majątku zarodowego z końcem roku 1891.

Stan czynny: Zapas kasowy w efektach:

1. 4 $\frac{1}{2}$ % listy zastawne Banku krajowego

8.400 zł. — ct.

2. 4% książeczki Banku krajowego

4 " 60 "

8.404 zł. 60 ct.

Stan bierny:

— " — "

Czysty stan czynny

8.404 zł. 60 ct.

Z porównania z takimże stanem z końcem roku 1890.

8.404 " — "

okazuje się przyrost majątku w efektach o

— zł. 60 ct.

i Teofli Łukowskiej dla osieroconych dziewcząt.
za rok 1891.

Rubryka	Pozycja	B. Majątek obrotowy.	Należytość		Uiszczenie		Należytość pozostała z końcem roku 1891.	
			zł.	ct.	zł.	ct.	zł.	ct.
D o c h o d y.								
1		Odsetki od 4½% listów Banku kraj. 378 zł. — ct. od tego odsetki bierne — „ 10 „ czysty dochód . . .	377	90	377	90		
2		Zapas z początkiem roku 1891 w gotówce	—	—	337	80		
		Razem	—	—	715	70	—	—
W y d a t k i.								
1		Łukowskiej Teofli wydano na wsparcia za rok 1891 635 zł. 30 ct. od tego zwroty 297 „ 50 „ czysty wydatek	337	80	337	80		
2		Należytość rządowa wymierzona fundacyi od przeniesienia własności	482	40	80	40	402	—
		Suma wydatków	820	20	418	20	402	—
3		Zapas z końcem roku 1891 w gotówce	—	—	297	50	—	—
		Razem	—	—	715	70	—	—

Uwaga. Wykazany zapas ostateczny w gotówce 297 zł. 50 ct. zużyty został w roku 1892 na wsparcia dla osieroconych dziewcząt.

XXXVIII. Fundacya posagowa ś. p. Maksymiliana
dla biednych moralnie
Zamknięcie rachunku

Rubryka	Pozycja	A. Majątek zarodowy.	Należytość		Uiszczenie		Należytość pozostała z końcem roku 1891.	
			zł.	ct.	zł.	ct.	zł.	ct.
		D o c h o d y						
		Zapas z początkiem roku 1891. w efektach . . .	—	—	21.239	82		
		Razem . . .	—	—	21.239	82	—	—
		W y d a t k i.						
		Zapas z końcem roku 1891. w efektach . . .	—	—	21.239	82		
		Razem . . .	—	—	21.239	82	—	—

Stan majątku zarodowego z końcem roku 1891.

Stan czynny: Zapas kasowy w efektach:

1. 4% los państwowy z roku 1860.	500	zł.	—	ct.	
2. 5% austriacka renta srebrna	20.650	"	—	"	
3. 4% książeczka galic. Kasy oszczędności	89	"	82	"	
	21.239	zł.	82	ct.	

Stan bierny — " — "

Czysty stan czynny **21.239 zł. 82 ct.**

Z porównania z takimże stanem z końcem roku 1890. 21.239 " 82 "

okazuje się iż stan pozostał niezmienny — zł. — ct.

i Franciszka Ksawerego Siemianowskich
 prowadzących się dziewcząt.
 za rok 1891.

Rubryka	Pozycja	B. Majątek obrotowy.		Należyłość		Uiszczenie		Należyłość pozostała z końcem roku 1891.	
		zł.	ct.	zł.	ct.	zł.	ct.	zł.	ct.
		D o c h o d y.							
1	Odsetki od efektów:								
	a) od 4% losu państw. z r. 1860.	20	—						
	b) od 5% austriac. renty srebrnej	867	30	887	30	887	30		
2	Efekta zakupione	1.316	75						
	od tego wydane	870	—						
	czysty dochód	446	75	446	75	446	75		
	Suma dochodów	1.334	05	1.334	05	1.334	05		
3	Zapas z początkiem roku 1891. w gotówce	—	—	—	—	867	19		
	Razem	—	—	2.201	24	—	—		
		W y d a t k i.							
1	Posagi dla trzech dziewcząt po 290 zł. ulokowane na osobne książeczki gal. Kasy oszczędności	870	—	870	—	870	—		
2	Koszta insercyjne	21	69	21	69	21	69		
3	Gotówka wydana na zakupno efektów	446	75	446	75	446	75		
	Suma wydatków	1.338	44	1.338	44	1.338	44		
4	Zapas z końcem roku 1891:								
	a) w gotówce	416	05						
	b) w efektach	446	75	—	—	862	80		
	Razem	—	—	2.201	24	—	—		

Uwaga. Wykazany wyżej zapas ostateczny w gotówce 416 zł. 05 ct. i w efektach (książeczka Banku krajowego) 446 zł. 75 ct. użyty został na wypłatę posagów w roku 1892. (LW. 17.173/1892).

XXXIX Fundacya ś. p. Maksymiliana i Franciszka Ksawerego
Zamknięcie rachunku

Rubryka	Pozycja	A. Majątek zarodowy.	Należytość		Uiszczenie		Należytość pozostała z końcem roku 1891.	
			zł.	ct.	zł.	ct.	zł.	ct.
		D o c h o d y.						
		Zapasy z początkiem roku 1891. w efektach . . .	—	—	21.849	08		
		Razem . . .	—	—	21.849	08	—	—
		W y d a t k i.						
		Zapasy z końcem roku 1891. w efektach . . .	—	—	21.849	08		
		Razem . . .	—	—	21.849	08	—	—

Stan majątku zarodowego z końcem roku 1891.

Stan czynny: Zapas kasowy w efektach:

1. 4% losy państwowe z roku 1854.	500	zł.	—	ct.	
2. 5% austriacka renta srebrna	20.650	"	—	"	
3. 4½% listy zastawne Banku krajowego	600	"	—	"	
4. 4% książeczka galic. Banku krajowego	99	"	08	"	21.849 zł. 08 ct.

Stan bierny — " — "

Czysty stan czynny **21.849 zł. 08 ct.**

Z porównania z takimże stanem z końcem roku 1890. 21.849 " 08 "

okazuje się iż stan majątku został niezmienny — zł. — ct.

Siemianowskich dla ubogich wdów po nauczycielach ludowych.
za rok 1891.

Rnbyka	Pozycja	B. Majątek obrotowy.	Należytość		Uiszczenie		Należytość pozostała z końcem roku 1891.	
			zł.	ct.	zł.	ct.	zł.	ct.
		D o c h o d y.						
1		Odsetki od efektów:						
		a) od 4 ⁰ / ₀ losów państwowych loteryjnych z r. 1854.	16	zł. 80 ct.				
		b) od 5 ⁰ / ₀ austriac. renty srebrnej	867	" 30 "				
		c) od 4 ¹ / ₂ ⁰ / ₀ listów zast. Banku kraj.	27	" — "	911	10	911	10
2		Zapas z początkiem roku 1891. w gotówce	—	—			16	43
		Razem	—	—			927	53
		W y d a t k i.						
1		Wsparcia dożywotnie dziewięciu wdowom po 100 zł. należytość bieżąca	900	zł. — ct.				
		od tejez odpisano	—	" 07 "				
		czysty wydatek	899	93	899	93		
2		Zapas z końcem roku 1891. w gotówce	—	—			27	60
		Razem	—	—			927	53

Uwaga. Wykazany wyżej zapas ostateczny w gotówce 27 zł. 60 ct. przeniesiono w roku 1892. do majątku zarodowego i na rzecz tegoż majątku sfruktyfikowano.

**XL. Fundacya ś. p. Teresy z hr. Stadnickich hr. Weissenwolff
„na rzecz przytułku dla dotkniętych wielką chorobą“.**

Zamknięcie rachunku za rok 1891.

Rubryka	Pozycya	Majątek zarodowy.	Należytość		Uiszczenie		Należytość pozostała z końcem roku 1891.	
			zł.	ct.	zł.	ct.	zł.	ct.
		D o c h o d y.						
1	Odsetki od efektów:							
	a) od 5% obligacyj indemnizac.	96 zł. 86 ct.						
	b) „ 4½% listów zast. Banku kraj.	108 „ — „						
	razem	204 zł. 86 ct.						
	od tego odsetki bierne	— „ 15 „						
	czysty dochód		204	71	204	71		
2	Efekta zakupione	300 zł. — ct.						
	od tego spieniężone	44 „ 25 „						
	rzeczywiste przykupno		255	75	255	75		
3	Zwrot zaliczki z fund. hr. Weissenwolffowej „dla obłąkanych ozdrowieńców“		21	67	21	67		
	Suma dochodów		482	13	482	13		
4	Zapasy z początkiem roku 1891:							
	a) w gotówce	80 zł. 76½ ct.						
	b) w efektach	4.516 „ 51 „	—	—	4.597	27½		
	Razem		—	—	5.079	40½		
		W y d a t k i.						
1	Gotówka wydana na zakupno efektów	297 zł. 30 ct.						
	od tego za spieniężone efekta	44 „ 25 „						
	czysty wydatek		253	05	253	05		
2	Zapasy z końcem roku 1891:							
	a) w gotówce	54 zł. 09½ ct.						
	b) w efektach	4.772 „ 26 „	—	—	4.826	35½		
	Razem		—	—	5.079	40½		

Stan majątku z końcem roku 1891.

<i>Stan czynny:</i> Zapasy kasowy:	a) w gotówce				54 zł. 09½ ct.
	b) w efektach:				
	1. 5% obligacye indemnizacyjne	2.050 zł. — ct.			
	2. 4½% listy zastawne Banku krajowego	2.700 „ — „			
	3. 4% książeczka Banku krajowego	22 „ 26 „		4.772 „ 26 ct.	
	Suma stanu czynnego			4.826 zł. 35½ ct.	
<i>Stan bierny</i>				— „ — „	
Czysty stan czynny				4.826 zł. 35½ ct.	
Z porównania z takimże stanem z końcem roku 1890				4.618 „ 94½ „	
okazuje się przyrost majątku				207 zł. 41 ct.	
a mianowicie: przybyło w efektach		255 zł. 75 ct.			
ubyło: a) w gotówce	26 zł. 67 ct.				
b) w należytościach czynnych	21 „ 67 „				
razem		48 „ 34 „			
Czysty przyrost jak wyżej				207 zł. 41 ct.	

Uwaga. Fundacya ta nie weszła jeszcze w życie. — Wykazany wyżej zapas ostateczny w gotówce 54 zł. 09½ ct. sfruktyfikowano w roku 1892 na rzecz majątku żelaznego fundacyi.
LW. 37.018/1892.

XLI. Fundacya ś. p. Leonarda Wężyka na rzecz szkoły rolniczej w Czernichowie.

Zamknięcie rachunku za rok 1891.

Rubryka	Pozycja	Majątek zarodowy.	Należytość		Uiszczenie		Należytość pozostała z końcem roku 1891.	
			zł.	ct.	zł.	ct.	zł.	ct.
D o c h o d y.								
1	Odsetki od efektów:							
	a) od 4½% obligacyj galicyjskiej pożyczki krajowej z roku 1885	94 zł. 50 ct.						
	od tego odsetki bierne	— „ 33 „						
	czysty dochód		94 17		94 17			
2	Efekta zakupione	100 zł. — ct.						
	od tego spieniężone	3 „ 83 „						
	rzeczywiste przykupno		96 17		96 17			
	Suma dochodów		190 34		190 34			
3	Zapasy z początkiem roku 1891:							
	a) w gotówce	47 zł. 25 ct.						
	b) w efektach	2.184 „ 05 „	—	—	2.231 30			
	Razem		—	—	2.421 64			
W y d a t k i.								
1	Gotówka wydana na zakupno efektów	98 zł. — ct.						
	od tego za spieniężone efekta	3 „ 83 „						
	czysty wydatek		94 17		94 17			
2	Zapasy z końcem roku 1891:							
	a) w gotówce	47 zł. 25 ct.						
	b) w efektach	2.280 „ 22 „	—	—	2.327 47			
	Razem		—	—	2.421 64			

Stan majątku z końcem roku 1891.

Stan czynny: Zapas kasowy: a) w gotówce				47 zł. 25 ct.
b) „ efektach:				
1. 4½% obligacye galic. pożyczki kraj. z r. 1885	2.100 zł	— ct.		
2. 4½% „ „ „ „ 1889	100 „	— „		
3. 4% książeczka Banku krajowego	80 „	22 „	2.280 „	22 „
Suma stanu czynnego			2.327 zł.	47 ct.
Stan bierny:			— „	— „
Czysty stan czynny			2.327 zł.	47 ct.
Z porównania z takimże stanem z końcem roku 1890			2.231 „	30 „
okazuje się przyrost majątku w efektach o			96 zł.	17 ct.

Uwaga. Fundacya ta nie weszła jeszcze w życie. — Wykazany wyżej zapas ostateczny w gotówce 47 zł. 25 ct. sfruktyfikowano w roku 1892 na rzecz majątku żelaznego.

XLII. Fundacya bursy imienia księcia Leona Sapiehy dla kandydatów na nauczycieli szkół ludowych.

Zamknięcie rachunku za rok 1891.

Rubryka	Pozycja	Majątek zarodowy.	Należyłość		Uiszczenie		Należyłość pozostała z końcem roku 1891.	
			zł.	ct.	zł.	ct.	zł.	ct.
D o c h o d y.								
1		Kapitał fundacyjny złożony do Kasy krajowej przez galicyjski Bank kredytowy w imieniu komitetu bursy ks. Leona Sapiehy pochodzący ze składek: a) w gotówce 19 zł. 50 ct. b) w efektach (4½% listy zast. gal. Tow. kred. ziemsk.) 1.100 " — "	1.119	50	1.119	50		
2		Odsetki od efektów: a) od 4½% listów zast. galic. Towarzystwa kred. ziemsk. 474 zł. 75 ct. b) od 4½% list. zast Banku kraj. 78 " 75 " razem 553 zł. 50 ct. od tego odsetki bierne 10 " — " czysty dochód 543 50	543	50	543	50		
3		Efekta zakupione 10 319 zł. 50 ct. od tego spieniężone 10.047 " 28 " rzeczywiste przykupno 272 22 Suma dochodów 1.935 22	1.935	22	1.935	22		
4		Zapasy z początkiem roku 1891.: a) w gotówce 261 zł. — ct. b) w efektach 11.687 " 80 " Razem 11.948 80			11.948	80		
		Razem			13.884	02		
W y d a t k i.								
1		Gotówka wydana na zakupno efektów 10.327 zł. 78 ct. od tego za spieniężone efekta 10.047 " 28 " czysty wydatek 280 50	280	50	280	50		
2		Efekta wydane do winkulacji 11.100 zł. — ct. od tego pobrane z winkulacji 11.100 " — " czysty wydatek — —						
		Suma wydatków 280 50	280	50	280	50		
3		Zapasy z końcem roku 1891.: a) w gotówce 543 zł. 50 ct. b) w efektach 13.060 " 02 " Razem 13.603 52			13.603	52		
		Razem			13.884	02		

Stan majątku z końcem roku 1891.

Stan czynny: Zapas kasowy: a) w gotówce		543 zł. 50 ct.
b) w efektach:		
1. 4½% listy zastawne galic. Towarzystwa kredyt. ziemsk.	11.100 zł. — ct.	
2. 4½% " " Banku krajowego	1.900 " — "	
3. 4% książeczka Banku krajowego	60 " 02 "	13.060 " 02 "
Suma stanu czynnego		13.603 zł. 52 ct.
Stan bierny		— " — "
Czysty stan czynny		13.603 zł. 52 ct.
Z porównania z takimże stanem z końcem roku 1891.		11.948 " 80 "
okazuje się przyrost majątku o		1.654 zł. 72 ct.
a mianowicie: przybyło w gotówce		1.372 zł. 22 ct.
" w efektach		282 " 50 "
Czysty przyrost jak wyżej		1.654 zł. 72 ct.

Uwaga. Fundacya ta wejdzie wówczas w życie, gdy dochody majątku żelaznego wystarczą na założenie bursy, opłacenie należności rządowej i utrzymanie przynajmniej 10. uczniów. Zanim to nastąpi, wszelkie dochody majątku żelaznego kapitałizuje się na rzecz tegoż majątku. Wykazany też wyżej zapas ostateczny w gotówce 543 zł. 50 ct. sfrukturykowane w roku 1892. na rzecz majątku żelaznego fundacyi.

XLIII. Fundacya Franciszka Steczkowskiego z Jasła.
Zamknięcie rachunku za rok 1891.

Rubryka	Pozycja	A. Majątek zarodowy.	Należytość		Uiszczenie		Należytość pozostała z końcem roku 1891.	
			zł.	ct.	zł.	ct.	zł.	ct.
D o c h o d y.								
1		Efekta zakupione 108 zł. 80 ct. od tego spieniężone 100 " — "						
		rzeczywiste przykupno	8	80	8	80		
2		Gotówka pobrana z majątku obrotowego	8	20	8	20		
		Suma dochodów	17	—	17	—		
3		Zapas z początkiem roku 1891. w efektach	—	—	2.765	55		
		Razem	—	—	2.782	55	—	—
W y d a t k i.								
1		Gotówka wydana na zakupno efektów 108 zł. 20 ct. od tego za spieniężone efekta 100 " — "						
		czysty wydatek	8	20	8	20		
2		Efekta wydane do winkulacyi . 1.200 zł. — ct. od tego pobrane z winkulacyi 1.200 " — "						
		czysty wydatek	—	—	—	—		
		Suma wydatków	8	20	8	20		
3		Zapas z końcem roku 1891. w efektach	—	—	2.774	35		
		Razem	—	—	2.782	55	—	—

Stan majątku zarodowego z końcem roku 1891.

Stan czynny: a) zapas kasowy w efektach:

1. 4 $\frac{1}{2}$ % listy zastawne gal. Towarzystwa kredyt. ziemsk.	1.300 zł. — ct.
2. 4 $\frac{1}{2}$ % " " Banku krajowego	1.200 " — "
3. 4% książeczki gal. Kasy oszczędności	232 " 67 "
4. 4% " " Banku krajowego	41 " 68 "
	2.774 zł. 35 ct.

Stan bierny

Czysty stan czynny	2.774 zł. 35 ct.
Z porównania z takimże stanem z końcem roku 1890.	2.765 " 55 "
okazuje się przyrost majątku w efektach o	8 zł. 80 ct.

XLIII. Fundacya Franciszka Steczkowskiego z Jasła.
Zamknięcie rachunku za rok 1891.

Rubryka	Pozycja	B. Majątek obrotowy.	Należytość		Uiszczenie		Należytość pozostała z końcem roku 1891.	
			zł.	ct.	zł.	ct.	zł.	ct.
D o c h o d y.								
1		Odsetki od efektów:						
		a) od 4 $\frac{1}{2}$ % listów zast. gal. Towarzystwa kredytowego ziemskiego	58	50				
		b) od 4 $\frac{1}{2}$ % listów zastawn. Banku krajowego	54	—				
		razem 112 zł. 50 ct.						
		od tego odsetki bierne	—	10				
		czysty dochód	112	40	112	40		
2		Zapás z początkiem roku 1891. w gotówce	—	—	8	20		
		Razem	—	—	120	60		
W y d a t k i.								
1		Stypendyum dla jednego ucznia krajowej szkoły zawodowej dla nauki tkactwa w Krośnie	100	—	91	65	8	35
2		Gotówka wydana do majątku zarodowego	8	20	8	20	—	—
		Suma wydatków	108	20	99	85	8	35
3		Zapás z końcem roku 1891. w gotówce	—	—	20	75	—	—
		Razem	—	—	120	60	—	—

Uwaga. Potrąciwszy od wykazanego wyżej zapasu ostatecznego w gotówce 20 zł. 75 ct.
zaległą należytość bierną (niepobrąną w grudniu 1891. miesięczną ratę stypendyum) w kwocie 8 „ 35 „
pozostaje czysty zapás majątku obrotowego w gotówce 12 zł. 40 ct.
który w roku 1892. sfruktyfikowano na rzecz majątku zarodowego fundacyi.

XLIV. Fundacja posagowa ś. p. Szczepana Zaręby Skrzyńskiego dla panien szlacheckich.

Zamknięcie rachunku za rok 1891.

Rubryka	Pozycja	Majątek zarodowy.		Należytość		Uiszczenie		Należytość pozostała z końcem roku 1891.	
				zł.	ct.	zł.	ct.	zł.	ct.
D o c h o d y.									
1	Kapitał hipotekowany na dobrach Łużna z przyległościami	100.000 zł. polskich	7.954	55	—	—	7.954	55	
2	Odsetki: a) 5% od kapitału hipot.	397 zł. 72½ ct.							
	b) od 4½% listów zast. gal. Tow. kred. ziem.	58 „ 50 „							
	c) od 4½% listów zast. galic. Banku krajow.	639 „ 64 „							
	razem	1.095 zł. 86½ ct.							
	od tego odsetki bierne	— „ 10 „							
	czysty dochód		1.095	76½	1.095	76½			
3	Efekta zakupione	425 zł. 75 ct.							
	od tego spieniężone	100 „ — „							
	rzeczywiste przykupno		325	75	325	75			
	Suma dochodów		9 376	06½	1 421	51½	7 954	55	
4	Zapas z początkiem roku 1891:								
	a) w gotówce	321 zł. 75 ct.							
	b) w efektach	15.572 „ 88 „			15.894	63			
	Razem				17.316	14½			
W y d a t k i.									
1	Gotówka wydana na zakupno efektów	421 zł. 75 ct.							
	od tego za spieniężone efekta	100 „ — „							
	czysty wydatek		321	75	321	75			
2	Rozmaite wydatki		14	42	14	42			
	Suma wydatków		336	17	336	17			
3	Zapas z końcem roku 1891.:								
	a) w gotówce	1.081 zł. 34½ ct.							
	b) w efektach	15.898 „ 63 „			16 979	97½			
	Razem				17.316	14½			

Stan majątku z końcem roku 1891.

Stan czynny: a) Zapas kasowy: a) w gotówce		1.081 zł. 34½ ct.
β) w efektach:		
1.	4½% listy zastawne galic. Towarzystwa kred. ziemsk.	1.800 zł. — ct.
2.	4½% „ „ Banku krajowego	14.500 „ — „
3.	4% książeczka galic. Kasy oszczędności	6 „ 59 „
4.	4% „ „ Banku krajowego	92 „ 04 „
	b) Należytość czynna: kapitał hipotek. na dobrach Łużna z przyległościami	100.000 złp. = 7.954 „ 55 „
	Suma stanu czynnego	24.934 zł. 52½ ct.
Stan bierny		
Czysty stan czynny		24.934 zł. 52½ ct.
Z porównania z takimże stanem z końcem roku 1890.		23.849 „ 18 „
okazuje się przyrost majątku o		1.085 zł. 34½ ct.
a mianowicie. przybyło w gotówce		759 zł. 59½ ct.
„ w efektach		325 „ 75 „
Czysty przyrost jak wyżej		1.085 zł. 34½ ct.

Uwaga. Fundacja ta weszła w życie z końcem r. 1891. Z wykazanego wyżej zapasu ostatecznego w gotówce 1.081 zł. 34½ ct potrącono na rzecz majątku obrot. (służyć mającą na wypłatę 5 posagów za r. 1891 po 200 zł.) kwotę 1.000 „ — „ resztę zaś zapasu w kwocie 81 zł 34½ ct. przostawiono w majątku zarodowym i na rzecz tegoż majątku w roku 1892. sfruktyfikowano. Od wykazanego pod b) kapitału 100.000 złp. czyli 7.954 zł. 55 ct. w. a. obowiązani są właściciele dóbr Łużna z przyległościami, począwszy od dnia 25. Maja 1890 roku, płacić 5% odsetki rocznie z dołu do Kasy Wydziału krajowego (patrz LW, 23.702/1890.)
LW. 36.994/1892.

XLV. Fundacya posagowa ś. p. Szczepana Zaręby Skrzyńskiego dla dziewcząt wiejskich.

Zamknięcie rachunku za rok 1891.

Rubryka	Pozycja	Majątek zarodowy.	Należytość		Uiszczenie		Należytość pozostała z końcem roku 1891.	
			zł.	ct.	zł.	ct.	zł.	ct.
D o c h o d y.								
1		Kapitał hipotekowany na dobrach Łuźna z przyległościami 20.000 zł. polskich	1.590	91	—	—	1.590	91
2		Odsetki: a) od kapitału hipot. 79 zł. 54½ ct.						
		b) od 4½% listów zast. gal. Tow. kred. ziemsk. 9 " — "						
		c) od 4½% obligacyj gal. pożyczki kraj. z r. 1883. 4 " 50 "						
		d) od 4½% listów zast. Banku krajowego 121 " 71 "	214	75½	214	75½	—	—
3		Efektów zakupione 100 zł. — ct.						
		od tego spieniężone 36 " — "						
		rzeczywiste przykupno 64 —	64	—	64	—	—	—
		Suma dochodów	1.869	66½	278	75½	1.590	91
4		Zapasy z początkiem roku 1891:						
		a) w gotówce 63 zł. —½ ct.						
		b) w efektach 3.111 " 58 "	—	—	3.174	58½	—	—
		Razem	—	—	3.453	34	—	—
W y d a t k i.								
1		Gotówka wydana na zakupno efektów 99 zł. — ct.						
		od tego za spieniężone efekta 36 " — "						
		czysty wydatek	63	—	63	—	—	—
2		Różne wydatki	1	50	1	50	—	—
		Suma wydatków	64	50	64	50	—	—
3		Zapasy z końcem roku 1891:						
		a) w gotówce 213 zł. 26 ct.						
		b) w efektach 3.175 " 58 "	—	—	3.388	84	—	—
		Razem	—	—	3.453	34	—	—

Stan majątku z końcem roku 1891.

Stan czynny: a) Zapasy kasowe: α) w gotówce		213 zł. 26 ct.
β) w efektach:		
1.	4½% listy zastawne galic. Towarzystwa kred. ziemsk.	200 zł. — ct.
2.	4½% " " Banku krajowego	2.800 " — "
3.	4½% obligacje galic. pożyczki krajowej z roku 1883.	100 " — "
4.	1/2% książeczka gal. Kasy oszczędności	41 " 54 "
5.	4% " " Banku krajowego	34 " 04 "
b) Należytość czynna: kapitał hipotek. na dobrach Łuźna z przyległościami 20.000 złp. =		1.590 " 91 "
Suma stanu czynnego		4.979 " 75 "
Stan bierny		— " — "
Czysty stan czynny		4.979 zł. 75 ct.
Z porównania z takimże stanem z końcem roku 1890.		4.765 " 49½ "
okazuje się przyrost majątku o		214 zł. 25½ ct.
a mianowicie: przybyło w gotówce		150 zł. 25½ ct.
" w efektach		64 " — "
Czysty przyrost jak wyżej		214 zł. 25½ ct.

Uwaga. Fundacya ta weszła w życie z końcem r. 1891. Z wykazanego wyżej zapasu ostatecznego w gotówce potrącono na rzecz majątku obrotowego (służyć mającą na wypłatę 10. posagów po 20 zł) kwotę resztę zaś zapasu w kwocie 13 zł. 26 ct.

pozostawiono w majątku zarodowym i na rzecz tegoż majątku sfrukryfikowano w roku 1892. Od wykazanego pod b) kapitału 20.000 złp. czyli 1.590 zł. 91 ct. w. a., obowiązani są właściciele dóbr Łuźna z przyległościami, począwszy od dnia 25. Maja 1890. roku, płacić 5% odsetki rocznie z dołu do Kasy Wydziału krajowego (patrz LW. 23.702/1890)

XLVI. Fundacya „Domu ubogich“ w Strzeliskach nowych.
Zamknięcie rachunku za rok 1891.

Rubryka	Pozycja	Majątek zarodowy.	Należyłość		Uiszczenie		Należyłość pozostała z końcem roku 1891.	
			zł.	ct.	zł.	ct.	zł.	ct.
D o c h o d y.								
1		Odsetki od efektów:						
		a) od 5% obligacyj indemnizac.	30	zł. 71	ct.			
		b) od 5% „ „ jedn. długu państ.	33	„ 60	„			
		c) od 4½% list. zast. Banku kraj.	355	„ 50	„			
		razem	419	zł. 81	ct.			
		od tego odsetki bierne	1	„ 22	„			
		czysty dochód	418	59		418	59	
2		Efekta zakupione	100	zł. —	ct.			
		od tego spieniężone	29	„ 35	„			
		rzeczywiste przykupno	70	65		70	65	
		Suma dochodów	489	24		489	24	
3		Zapasy z początkiem roku 1891.:						
		a) w gotówce	722	zł. 72	ct.			
		b) w efektach	9.290	„ 21	„	10.012	93	
		Razem	—	—		10.502	17	
W y d a t k i.								
1		Wydziałowi powiatowemu w Bóbrce odesłano od-	651	55		651	55	
		setki na potrzeby domu ubogich						
2		Gotówka wydana na zakupno efektów	99	zł. 30	ct.			
		od tego za spieniężone efekta	29	„ 35	„			
		czysty wydatek	69	95		69	95	
		Suma wydatków	721	50		721	50	
3		Zapasy z końcem roku 1891:						
		a) w gotówce	419	zł. 81	ct.			
		b) w efektach	9.360	„ 86	„	9.780	67	
		Razem	—	—		10.502	17	

Stan majątku z końcem roku 1891.

Stan czynny: Zapasy kasowy: a) w gotówce		419	zł. 81	ct.
b) w efektach:				
1.	5% obligacje indemnizacyjne	650	zł. —	ct.
2.	5% renta państwowa	800	„ —	„
3.	4½% listy zastawne Banku krajowego	7.900	„ —	„
4.	4% książeczka Banku krajowego	10	„ 86	„
	Suma stanu czynnego	9.780	zł. 67	ct.
Stan bierny:		—	„ —	„
Czysty stan czynny		9.780	zł. 67	ct.
Z porównania z takimże stanem z końcem roku 1890.		10.012	„ 93	„
okazuje się ubytek majątku o		232	zł. 26	ct.
a mianowicie: ubyło w gotówce		302	zł. 91	ct.
z powodu, iż pozostałe w zapasie z roku 1890. narosłe odsetki od papierów wartościowych odesłano Wydziałowi powiatowemu na cele fundacyi dopiero w roku 1891.		70	„ 65	„
przybyło zaś w efektach		70	„ 65	„
Czysty ubytek w gotówce jak wyżej		532	zł. 26	ct.

Uwaga. Wykazany wyżej zapas ostateczny w gotówce 419 zł. 81 ct. odesłano w myśl statutu fundacyjnego w roku 1892. Wydziałowi powiatowemu w Bóbrce, po potrąceniu 10% na pomnożenie majątku zarodowego.
LW. 36.962/1892.

XLVII. Fundacya ś. p. Piotra Krzeczunowicza
Zamknięcie rachunku

Rubryka	Pozycja	A. Majątek zarodowy.		Należytość		Uiszczenie		Należytość pozostała z końcem roku 1891.	
		zł.	ct.	zł.	ct.	zł.	ct.	zł.	ct.
		D o c h o d y.							
		Zapas z początkiem roku 1891. w efektach		—	—	38.000	—		
		W y d a t k i.							
		Zapas z końcem roku 1891. w efektach		—	—	38.000	—		

Stan majątku zarodowego z końcem roku 1891.

Stan czynny: Zapas kasowy w efektach:

4 $\frac{1}{2}$ % listy zastawne galic. Towarzystwa kredyt. ziemskiego

38.000 zł. — ct.

Stan bierny

— „ — „

Czysty stan czynny

38.000 zł. — ct.

Z porównania z takimże stanem z końcem roku 1890.

38.000 „ — „

okazuje się, iż stan pozostał niezmienny.

dla nieuleczalnych chorych i rekonwalescentów.

za rok 1891.

Rubryka	Pozycja	B. Majątek obrotowy	Należytość		Uiszczenie		Należytość pozostała z końcem roku 1891.	
			zł.	ct.	zł.	ct.	zł.	ct.
		D o c h o d y.						
		Odsetki od 4½% listów zastawnych galic. Towarzystwa kredytowego ziemskiego	1.710	—	1.710	—		
		W y d a t k i.						
		Odsetki pobrała dożywotniczka p. Anna z Lundów Krzczunowiczowa	1.710	—	1.710	—		

Uwaga. Odsetki pobiera dożywotniczka p. Anna z Lundów Krzczunowiczowa.

XLVIII. Fundacya im. Józefa Kosvitzky'ego.

Fundusz I. „dla ślepych w Krakowie“.

Zamknięcie rachunku za rok 1891.

Rubryka	Pozycya	Majątek zarodowy.	Należytość		Uiszczenie		Należytość pozostała z końcem roku 1891.	
			zł.	ct.	zł.	ct.	zł.	ct.
D o c h o d y								
1		Efekta podniesione z c. k. głównej Kasy krajowej we Lwowie, przy odbiorze funduszu w zarząd Wydziału krajowego:						
	a)	4% obligacye galic. pożyczki krajowej z r. 1891, w imiennej wartości na 1.200 zł. — ct.						
	b)	5% obligacye państwowej renty srebrnej na 100 „ — „						
	c)	4% książeczka galic. Kasy oszczędności 190 „ 22 „	1.490	22	1.490	22	—	—
2		Odsetki pobrane od efektów:						
	a)	od 4% obligacyj galic. pożyczki krajowej 24 „ — „						
	b)	od 5% obligacyj renty srebrn. 2 „ 10 „	26	10	24	—	2	10
		Suma dochodów	1.516	32	1.514	22	2	10
3		Zapas z początkiem roku 1891.	—	—	—	—	—	—
		Razem	—	—	1.514	22	—	—
W y d a t k i.								
1		Zapas z końcem roku 1891.:						
	a)	w gotówce 24 zł. — ct.						
	b)	w efektach 1.490 „ 22 „	—	—	1.514	22	—	—
		Razem	—	—	1.514	22	—	—

Stan majątku z końcem roku 1891.

<i>Stan czynny:</i>	a) Zapas kasowy:	α) w gotówce	24 zł. — ct.
		β) w efektach:	
	1.	4% obligacye gal. pożyczki krajowej z roku 1891.	1.200 zł. — ct.
	2.	5% obligacye państwowej renty srebrnej	100 „ — „
	3.	4% książeczka gal. Kasy oszczędności	190 „ 22 „
	b)	Należytość czynna: odsetki od obligacji renty srebrnej	2 „ 10 „
		Suma stanu czynnego	1.516 zł. 32 ct.
<i>Stan bierny</i>			— „ — „
Czysty stan czynny			1.516 zł. 32 ct.

Uwaga. 1. Niniejsza fundacya, której kapitały odebrano od c. k. Rządu w roku 1891., jak LW. 52.863/1891. nie weszła jeszcze w życie.

2. Wykazany wyżej zapas ostateczny w gotówce 24 zł. sfruktyfikowany został w r. 1892. na rzecz majątku zarodowego tej fundacyi.

XLIX. Fundacya im. Józefa Kosvitzky'ego.

Fundusz II. „dla wychowanków zakładu sierót pod wezwaniem św. Józefa w Krakowie“.

Zamknięcie rachunku za rok 1891.

Rubryka	Pozycja	Majątek zarodowy.	Należytość		Uiszczenie		Należytość pozostała z końcem roku 1891.	
			zł.	ct.	zł.	ct.	zł.	ct.
		D o c h o d y.						
1		Kapitał podniesiony z c. k. głównej Kasy krajowej we Lwowie, przy odbiorze funduszu w zarząd. Wydziału krajowego:						
		1. Efekta:						
		a) 4% obligacye galic. pożyczki krajowej z r. 1891. w imiennej wartości na 2 400 zł. — ct.						
		b) 5% obligacye państwowej renty srebrnej 250 „ — „						
		c) 4% książ. gal. Kasy oszczęd. 336 „ 78 „						
		2. Gotówka 6 „ 30 „	2 993	08	2 993	08	—	—
2		Odsetki od efektów:						
		a) od 4% obligacyj galic. pożyczki krajowej 48 zł. — ct.						
		b) od 5% obligacyj renty srebr. 5 „ 25 „	53	25	48	—	5	25
3		Gotówka otrzymana za spieniężone efekta 100 zł. — ct.						
		od tego wydana na zakupno efektów 92 „ 40 „	7	60	7	60	—	—
		Suma dochodów	3.053	93	3 048	68	—	5 25
4		Zapas z początkiem roku 1891.	—	—	—	—	—	—
		Razem	—	—	3.048	68	—	—
		W y d a t k i.						
1		Efekta spieniężone 100 zł. — ct.						
		od tego zakupione 100 „ — „	—	—	—	—	—	—
2		Zapas z końcem roku 1891.:						
		a) w gotówce 61 zł. 90 ct.						
		b) w efektach 2.986 „ 78 „	—	—	3.048	68	—	—
		Razem	—	—	3.048	68	—	—

Stan majątku z końcem roku 1891.

Stan czynny:	a) Zapas kasowy: a) w gotówce 61 zł 90 ct.	
	β) w efektach:	
	1. 4% obligacye galic. pożyczki krajowej z roku 1891. 2.400 zł. — ct.	
	2. 5% „ państwowej renty srebrnej 250 „ — „	
	3. 4% książeczka galic. Kasy oszczędności 336 „ 78 „	2.986 „ 78 „
	b) Należytość czynna: odsetki od obligacyj renty srebrnej 5 „ 25 „	
	Suma stanu czynnego	3.053 zł. 93 ct.
Stan bierny		— „ — „
Czysty stan czynny		3 053 zł. 93 ct.

Uwaga. 1. Niniejsza fundacya, której kapitały odebrane od c. k. Rządu w roku 1891. jak LW. 52.863/1891. nie weszła jeszcze w życie.

2. Wykazany wyżej zapas ostateczny w gotówce 61 zł. 90 ct. sfruktyfikowany został w roku 1892. na rzecz majątku zarodowego tej fundacyi.

LW. 42.124/1892.

L. Fundacya im. Józefa Kosvitzky'ego.
Fundusz III. „dla poprawionych zbrodniarzy w Krakowie“.
Zamknięcie rachunku za rok 1891.

Rubryka	Pozycja	Majątek zarodowy	Należyłość		Uiszczenie		Należyłość pozostała z końcem roku 1891.	
			zł.	ct.	zł.	ct.	zł.	ct.
D o c h o d y.								
1		Kapitał podniesiony z c. k. głównej Kasy krajowej we Lwowie, przy odbiorze funduszu w zarząd Wydziału krajowego:						
		1. Efekta:						
		a) 4% obligacye galic. pożyczki krajowej z r. 1891. w imiennej wartości na 1.200 zł. — ct.						
		b) 5% obligacye państwowej renty srebrnej 100 " — "						
		c) 4% książ. gal. Kasy oszczęd. 188 " 90 "						
		2. Gotówką 2 " 10 "	1.491	—	1.491	—	—	—
2		Odsetki od efektów:						
		a) od 4% obligacyj galic. pożyczki krajowej 24 zł. — ct.						
		b) od 5% obligacyj renty srebrnej 2 " 10 "	26	10	24	—	2	10
		Suma dochodów	1.517	10	1.515	—	2	10
3		Zapas z początkiem roku 1891.	—	—	—	—	—	—
		Razem	—	—	1.515	—	—	—
W y d a t k i.								
1		Zapas z końcem roku 1891.:						
		a) w gotówce 26 zł. 10 ct.						
		b) w efektach 1.488 " 90 "	—	—	1.515	—	—	—
		Razem	—	—	1.515	—	—	—

Stan majątku z końcem roku 1891.

Stan czynny: a) Zapas kasowy: α) w gotówce	26 zł. 10 ct.
β) w efektach:	
1. 4% obligacye galic. pożyczki krajowej z roku 1891.	1.200 zł — ct.
2. 5% " państwowej renty srebrnej	100 " — "
3. 4% książeczka galic. Kasy oszczędności	1.488 " 90 "
b) Należyłość czynna: odsetki od obligacyi renty srebrnej	2 " 10 "
Suma stanu czynnego	1.517 zł. 10 ct.
Stan bierny	— " — "
Czysty stan czynny	1.517 zł. 10 ct.

Uwaga. 1. Niniejsza fundacya, której kapitały odebrano od c. k. Rządu w roku 1891. jak LW. 52.863/1891. nie weszła jeszcze w życie.
 2. Wykazany wyżej zapas ostateczny w gotówce 26 zł. 10 ct. sfruktyfikowany został w roku 1892. na rzecz majątku zarodowego tej fundacyi.

LI. Fundusz zapomogowy im. Henryka Straszewskiego
dla ubogich wyrobników w Boguchwale.
Zamknięcie rachunku za rok 1891.

Rubryka	Pozycja	Majątek zarodowy.	Należyłość		Uiszczenie		Należyłość pozostała z końcem roku 1891.	
			zł.	ct.	zł.	ct.	zł.	ct.
D o c h o d y.								
1		Kapitał podniesiony z c. k. głównej Kasy krajowej we Lwowie, przy odbiorze funduszu w zarząd Wydziału krajowego:						
	a)	4% listy zast. galic. Towarzystwa kredyt ziemskiego na 2.000 zł. — ct.						
	b)	4% książeczki Kasy oszczęd.: 1. Rzeszowskiej na 96 zł. — ct. 2. Lwowskiej " 30 " — " 176 " — "	2.176	—	2.176	—		
2		Odsetki od efektów: od 4% listów zast. gal. Towarz. kred. ziemsk.	80	—	80	—		
		Suma dochodów	2.256	—	2.256	—		
3		Zapas z początkiem roku 1891.	—	—	—	—		
		Razem	—	—	2.256	—	—	—
W y d a t k i.								
1		Zapas z końcem roku 1891.:						
	a)	w gotówce 80 zł. — ct.						
	b)	w efektach 2.176 " — "	—	—	2.256	—		
		Razem	—	—	2.256	—	—	—

Stan majątku z końcem roku 1891.

<i>Stan czynny:</i>	Zapas kasowy: a) w gotówce	80 zł. — ct.
	b) w efektach:	
	1. 4% listy zast. galic. Towarzystwa kredyt. ziemsk. 2.000 zł. — ct.	
	2. 4% książeczki Kas oszczędności 176 " — "	2.176 " — "
	Suma stanu czynnego	2.256 zł. — ct.
<i>Stan bierny</i>	— " — "
Czysty stan czynny	2.256 zł. — ct.

Uwaga. 1. Niniejsza fundacja, której kapitały odebrane od c. k. Rządu w roku 1891. jak LW. 48.906/1891., nie weszła jeszcze w życie.
2. Wykazany wyżej zapas ostateczny w gotówce 80 zł. sfruktyfikowany został w r. 1892., na rzecz majątku zarodowego tej fundacji.

LIII. Depozyta gminne serwitutowe.

Rubryka	Pozycja	Dochody.	Należytość		Uiszczenie		Należytość pozostała z końcem roku 1891.	
			zł.	ct.	zł.	ct.	zł.	ct.
1		Odsetki: a) od obligacyj indemnizacyjnych	9.154	25	9.154	25		
		b) „ listów zastawnych Banku krajowego	16.296	47	16.296	47		
2		Efekta zakupione: a) listy zastawne „ „	61.200	—	61.200	—		
		b) książeczki „ „	70	83	70	83		
3		Gotówka za sprzedane obligacje indemnizacyjne	12.564	51	12.564	51		
4		„ „ „ listy „ zastawne „ wylosowane	30.030	—	30.030	—		
5		„ „ „ listy „ zastawne Banku kraj.	6.532	47	6.532	47		
6		„ „ „ „ „ „ „ wylosowane	6.250	—	6.250	—		
7		Zamiana:						
		a) obligacyj indemnizacyjnych	12.550	—	12.550	—		
		b) listów zastawnych Banku krajowego	11.500	—	11.500	—		
8		Zwrot obligacyj indemnizacyjnych winkulowanych	6.650	—	6.650	—		
9		„ „ „ opatrzonych żyrem	1.300	—	1.300	—		
10		Zaliczki zwrócone	379	97 1/2	379	97 1/2	—	—
		Suma dochodów	174.478	50 1/2	174.478	50 1/2	—	—
11		Zapasy z początkiem roku 1891:						
		a) w gotówce 4.243 zł 75 1/2 ct.						
		b) w obligacjach indemnizacyjnych 209.550 „ — „						
		c) w listach zastawnych Banku krajowego 238.600 „ — „	—	—	452.393	75 1/2		
		Razem	—	—	626.872	26	—	—

LIII. Depozyta ogólne.

Rubryka	P o s z c z e g ó l n i e n i e .	Gotówka		Efekta	
		zł.	ct.	zł.	ct.
D o c h o d y .					
	A) W kasie krajowej:				
I.	Kaucye służb. urzęd. i służ, tudzież kaucye i wady przedsiębiorców	6 624	75	7.634	38
II.	Kaucye i wady przedsiębiorców przy drogach krajowych	20 332	68	44.500	44
III.	Kaucye i wady przedsiębiorców dzierżawy opłat konsumcyjnych	52.030	65 ¹ / ₂	89.467	93
IV.	Taksy od dekretów nominacyjnych urzędników i służ	381	29	—	—
V.	Podatek od plac urzędników	8.253	36	—	—
VI.	Mylne pobory c. k. kas rządowych	491	12	—	—
VII.	Depozyta rozmaite	276.267	11	1,071.078	57
VIII.	Opłaty pośmiertne na rzecz szpitala powszechnego we Lwowie	10.857	92	—	—
IX.	Depozyta funduszków stypendyjnych	2.977	87	2.361	48
X.	Depozyta administracji dóbr „Winniki“	—	—	—	—
XI.	Depozyta szpitali krakowskich	118	50	127	75
XII.	Zwroty zasiłków udzielanych dziennikom funduszowym	51.600	—	44.000	—
XIII.	Kondykta na płace urzędników	6.895	08	—	—
XIV.	Depozyta ściągane od urzędników i służ na rzecz asekuracji krak.	632	80	—	—
	Razem	437.463	13 ¹ / ₂	1,259 170	55
	B) W c. k. kasach rządowych:				
I.	Kaucye i wady przedsiębiorców przy drogach krajowych	—	—	—	—
	C) W kasie szpitala powszechnego we Lwowie	10.950	11	7.462	58
	D) „ zakładu dla obłąkanych na Kulparkowie	3.090	82	794	19
	E) „ szpitali krakowskich	8.345	23 ¹ / ₂	8.195	60
	F) „ krajowej szkoły rolniczej w Dublanach	513	88 ¹ / ₂	—	—
	G) „ funduszu folwarku w Dublanach	—	—	—	—
	H) „ krajowej szkoły rolniczej w Dublanach	3.898	78	—	—
	I) „ „ niższej szkoły rolniczej w Horodence	159	42	—	—
	K) „ „ „ w Jagielnicy	42	67	—	—
	L) „ „ „ w Kobiernicy	145	88	50	—
	M) „ „ „ ogrodniczej w Tarnowie	—	—	—	—
	Suma dochodów	464.609	93 ¹ / ₂	1,275.672	92
Zapaz z początkiem roku 1891.:					
		Gotówka		Efekta	
a)	W kasie krajowej	5.399	zł. 57 ct.	210.338	zł. 43 ct.
b)	w c. k. kasach rządowych . .	—	„ — „	2.950	„ — „
c)	w kasie szpitala powszechnego we Lwowie	632	„ 03 „	8.205	„ — „
d)	w kasie zakładu dla obłąkanych na Kulparkowie	1.136	„ 36 „	6.068	„ 88 „
e)	w kasach szpitali krakowskich	961	„ 90 „	14.330	„ 51 „
f)	w kasie krajowej szkoły rolniczej w Dublanach	1.136	„ 36 „	8.220	„ — „
g)	w kasie funduszu folwarku w Dublanach	50	„ — „	—	„ — „
h)	w kasie krajowej szkoły rolniczej w Czernichowie	448	„ 61 „	575	„ — „
i)	w kasie krajowej niższej szkoły rolniczej w Horodence	10	„ 37 „	—	„ — „
k)	w kasie krajowej niższej szkoły rolniczej w Jagielnicy	5	„ 33 ¹ / ₂ „	—	„ — „
l)	w kasie krajowej niższej szkoły rolniczej w Kobiernicy	7	„ — „	—	„ — „
m)	w kasie krajowej szkoły ogrodniczej w Tarnowie	24	„ 22 „	—	„ — „
	Razem	9.811	63 ¹ / ₂	250.687	82
		474.421	57	1,526.360	74

Zamknięcie rachunku za rok 1891.

Rubryka	Poszczególnienie.		Gotówka		Efekta		
			zł.	ct.	zł.	ct.	
	Dochody.						
	A) W kasie krajowej:						
	Kaucyje i wadya urzędników i sług, tudzież kaucyje i wadya przedsiębiorców						6.890 75 11.222 75
I.	Kaucyje i wadya przedsiębiorców przy drogach krajowych						19.023 56 1/2 39.012 10
II.	Kaucyje i wadya przedsiębiorców dzierżawy opłat konsumcyjnych						48.617 19 1/2 32.785 55
III.	Taksy od dekretów nominacyjnych urzędników i sług						375 66 — —
IV.	Podatek od płac urzędników						7.525 88 — —
V.	Mylne pobory c. k. kas rządowych						493 73 — —
VI.	Depozyta rozmaite						273.031 50 1.020.954 76
VII.	Opłaty pośmiertne na rzecz szpitala powszechnego we Lwowie						8.545 07 — —
VIII.	Depozyta funduszków stypendyjnych						2.977 87 2.661 48
IX.	Depozyta dóbr administracji dóbr „Winniki“						— — — —
X.	Depozyta szpitali krakowskich						118 50 146 60
XI.	Zwroty zasiłków udzielanych dziennikom funduszowym						51.600 — 44 000 —
XII.	Kondykta na płace urzędników						6.914 82 — —
XIII.	Depozyta ściągane od urzędników i sług na rzecz asekuracji krak.						590 50 — —
XIV.	Razem						426.705 04 1.150.783 24
	B) W c. k. kasach rządowych:						
I.	Kaucyje i wadya przedsiębiorców przy drogach krajowych						— — 100 —
	C) W kasie szpitala powszechnego we Lwowie						10.907 97 8.225 08
	D) „ zakładu dla obłąkanych na Kulparkowie						3.260 69 1/2 1.238 15
	E) „ szpitali krakowskich						8.817 92 1/2 5.440 68
	F) „ krajowej szkoły rolniczej w Dublanach						513 88 1/2 1.510 —
	G) „ funduszu folwarku w Dublanach						— — — —
	H) „ krajowej szkoły rolniczej w Czernichowie						4.028 68 1/2 50 —
	I) „ „ niższej szkoły rolniczej w Horodence						167 95 — —
	K) „ „ „ „ w Jagielnicy						48 00 1/2 — —
	L) „ „ „ „ w Kobiernicy						64 — — —
	M) „ „ „ „ ogrodniczej w Tarnowie						1 70 — —
	Suma wydatków						454.515 85 1/2 1.167.347 15
	Zapas z końcem roku 1891.						
		Gotówka		Efekta			
a)	W kasie krajowej	16.157	zł. 66 1/2 ct.	318.725	zł. 74 ct.		
b)	w c. k. kasach rządowych	—	„ — „	2.850	„ — „		
c)	w kasie szpitala powszechnego we Lwowie	674	„ 17 „	7.442	„ 50 „		
d)	w kasie zakładu dla obłąkanych na Kulparkowie	966	„ 48 1/2 „	5.624	„ 92 „		
e)	w kasach szpitali krakowskich	489	„ 21 „	17.085	„ 43 „		
f)	w kasie krajowej szkoły rolniczej w Dublanach	1.136	„ 24 „	6.710	„ — „		
g)	w kasie funduszu folwarku w Dublanach	50	„ — „	—	„ — „		
h)	w kasie krajowej szkoły rolniczej w Czernichowie	318	„ 70 1/2 „	525	„ — „		
i)	w kasie krajowej niższej szkoły rolniczej w Horodence	1	„ 84 „	—	„ — „		
k)	w kasie krajowej niższej szkoły rolniczej w Jagielnicy	—	„ — „	—	„ — „		
l)	w kasie krajowej niższej szkoły rolniczej w Kobiernicy	88	„ 88 „	50	„ — „		
m)	w kasie krajowej szkoły ogrodniczej w Tarnowie	22	„ 52 „	—	„ — „		
				19.905	71 1/2	359.013 59	
				474.421	57	1.526.360 74	
				Razem			

Uwaga. Zapas kasowy z końcem roku 1891. stanowi zarazem należność bierną tegoż rachunku.

No.	Description	Amount	Date
1
2
3
4
5
6
7
8
9
10
11
12
13
14
15
16
17
18
19
20
21
22
23
24
25
26
27
28
29
30
31
32
33
34
35
36
37
38
39
40
41
42
43
44
45
46
47
48
49
50
51
52
53
54
55
56
57
58
59
60
61
62
63
64
65
66
67
68
69
70
71
72
73
74
75
76
77
78
79
80
81
82
83
84
85
86
87
88
89
90
91
92
93
94
95
96
97
98
99
100

LW. 54.821/92.

Allegat C do sprawozdania Wydziału krajowego o zamknięciu rachunkowym funduszków krajowych za rok 1891.

Lit. C

FUNDUSZ PROPINACYJNY.

ZAMKNIĘCIE RACHUNKU

za rok

1 8 9 1.

LW. 43 616/1892.

Dochody.

Fundusz

Rubryka	Pozycja	Sumaryusz	Należytość		Uiszczenie		Należytość pozostała z końcem roku 1891.	
			złr.	ct.	złr.	ct.	złr.	ct.
Dochody.								
Rzeczywiste.								
I.	1	Oplaty od szynkarzy	39.687	46 ¹ / ₂	29.594	97 ¹ / ₂	10.092	49
II.	2	Jednorazowe opłaty od zakładania browarów, gorzelń i miodosytni	2.000	—	—	—	2.000	—
III.	3	Grzywny za przestępstwa w sprawach propinacyjnych	888	57	152	72	735	85
IV.	4	Dochody ze sprzedaży przedmiotów skonfiskowanych	2	40	2	40	—	—
V.	5	Odsetki zwłoki	426	35 ¹ / ₂	426	35 ¹ / ₂	—	—
Va.	5a	Zasilek ze skarbu państwa	325.603	61	325.603	61	—	—
VI.	6	Odsetki od kapitałów lokowanych	43.672	25	43.672	25	—	—
VII.	7	Rozmaite dochody	21	50	12	50	9	—
<u>Suma dochodów rzeczywistych</u>			412.302	15	399.464	81	12.837	34
	8	Kupno i sprzedaż efektów:						
		a) w gotówce	60.646	39	60.646	39	—	—
		b) w efektach	499.585	71	499.585	71	—	—
	9	Gotówka za wylosowane efekta	5.600	—	5.600	—	—	—
	10	Winkulacya efektów	—	—	—	—	—	—
	11	Wymiana efektów	30.000	—	30.000	—	—	—
	12	Zwrot pożyczek udzielonych z funduszu krajowego	357.203	27 ¹ / ₂	357.203	27 ¹ / ₂	—	—
<u>Suma wszystkich dochodów</u>			1,365.337	52 ¹ / ₂	1,352.500	18 ¹ / ₂	12.837	34
Zapas kasowy z początkiem roku 1891.:								
		a) w gotówce			—	—		
		b) w efektach			503.550	—		
<u>Ogółem</u>					1,856.050	18 ¹ / ₂		

propinacyjny.

Wydatki.

Rubryka	Pozycja	S u m a r y u s z	Należytość		Uiszczenie		Należytość pozostała z końcem roku 1891.	
			złr.	ct.	złr.	ct.	złr.	ct.
Wydatki.								
Rzeczywiste.								
I	1-2	Płace urzędników i dyetaryuszy rachunkowych Wydziału krajowego	2.168	66	2.168	66		
II.	3	Druki, oprawa ksiąg	7	60	7	60		
III.	4	Remuneracye urzędników i dyetaryuszy Wydziału krajowego	260	—	260	—		
IV.	5	Rozmaite nieprzewidziane	7	—	—	—	7	—
<u>Suma wydatków rzeczywistych</u>			2.443	26	2.436	26	7	—
	6	Kupno i sprzedaż efektów:						
		a) w gotówce	496.323	86	496.323	86		
		b) w efektach	60.646	39	60.646	39		
	7	Efekta wylosowane	5.600	—	5.600	—		
	8	Winkulacya efektów	—	—	—	—		
	9	Wymiana efektów	30.000	—	30.000	—		
	10	Pożyczki udzielone funduszowi krajowemu	301.590	57	301.590	57		
<u>Suma wszystkich wydatków</u>			896.604	08	896.597	08	7	—
Zapas kasowy z końcem roku 1891.:								
a) w gotówce*) 22.563 zł. 78 ¹ / ₂ ct.								
b) w efektach 936.889 „ 32 „					959.453	10 ¹ / ₂		
<u>Ogółem</u>					1.856.050	18 ¹ / ₂		
<p>*) Za pozostałą gotówkę 22.563 zł. 78¹/₂ ct. zakupiono z początkiem roku 1892. listy zastawne Banku krajowego; za używanie zaś tej sumy w ciągu roku 1891. zapłacił fundusz krajowy 4% odsetki do LW. 25672/92.</p>								

Fundusz

Rubryka	Pozycja	S t a n c z y n n y	Szczegół		Ogół	
			złr.	ct.	złr.	ct.
Stan majątku						
1	Zapasy kasowy :					
	w gotówce		22.563	78 ¹ / ₂		
	w efektaach :					
	a) 4 ¹ / ₂ ⁰ / ₀ listy zastawne Banku krajowego	634.250 zł. — ct.				
	b) 4 ¹ / ₂ ⁰ / ₀ „ „ Tow. kred. ziem.	300.700 „ — „				
	c) 4 ⁰ / ₀ książeczka wkładowa Banku kraj.	1.939 „ 32 „	936.889	32	959.453	10 ¹ / ₂
2	Należności czynne		—	—	12.837	34
	Suma stanu czynnego		—	—	972.290	44 ¹ / ₂

propinacyjny.

Rubryka	Pozycja	S t a n b i e r n y	Szczegół		Ogół	
			zlr.	ct.	zlr.	ct.
z końcem roku 1891.						
1	Należności bierne		—	—	7	—
2	Czysty stan czynny		—	—	971.283	44 ¹ / ₂
Zgodnie ze sumą stanu czynnego			—	—	972.290	44 ¹ / ₂

Dochody.

Fundusz

Rubryka	Porządek	Poszczególnienie	Należytość		Uiszczecie		Należytość pozostała z końcem roku 1891.	
			złr.	ct.	złr.	ct.	złr.	ct.
	I	Dochody.						
	1	Opłaty od szynkarzy. <i>W miastach:</i>						
		1. Belz	553	—	480	72	72	28
		2. Bochnia	645	—	635	—	10	—
		3. Brody	1.152	85	998	—	154	85
		4. Dobromil	416	25	374	75	41	50
		5. Drohobycz	1.644	30	1.142	—	502	30
		6. Gródek	1.053	32 ¹ / ₂	681	33	371	99 ¹ / ₂
		7. Grybów	280	—	280	—	—	—
		8. Jarosław	1.665	68 ¹ / ₂	1.290	01	375	67 ¹ / ₂
		9. Jaryczów nowy	285	—	285	—	—	—
		10. Jasło	402	78	354	20	48	58
		11. Kołomyja	1.868	71	1.378	92	489	79
		12. Krosno	281	04	279	46	—	158
		13. Lubaczów	517	50	438	15	79	35
		14. Mrzyglód	25	—	25	—	—	—
		15. Myślenice	245	—	245	—	—	—
		16. Nowy targ	490	—	490	—	—	—
		17. Pilzno	232	50	232	50	—	—
		18. Podgórze	1.021	67	740	—	281	67
		19. Przemyśl	5.267	27	2.439	93	2.827	34
		20. Rzeszów	901	66	883	53	18	10
		21. Sambor	1.056	18	1.026	18	30	—
		22. Sanok	530	—	522	50	7	50
		23. Sącz nowy	1.010	83 ¹ / ₃	1.010	83 ¹ / ₃	—	—
		24. Sącz stary	202	50	202	50	—	—
		25. Skawina	255	—	247	50	7	50
		26. Sniatyn	1.072	76	950	29	122	47
		27. Sokal	820	—	610	—	210	—
		28. Stanisławów	5.823	79 ¹ / ₃	2.532	28 ¹ / ₂	3.291	51
		29. Staremiasto	187	50	135	—	52	50
		30. Starasól	157	41	149	84	7	57
		31. Stryj	1.403	50	1.235	91	167	59
		32. Tarnopol	2.404	18 ¹ / ₂	2.157	53 ¹ / ₂	246	65
		33. Tarnów	2.692	51	2.683	62	8	89
		34. Trembowla	648	73	378	55	270	18
		35. Wieliczka	660	—	410	—	250	—
		36. Złoczów	794	02	668	90	125	12
		37. Żółkiew	1.020	—	1.000	—	20	—
		Suma rubryki I.	39.687	46 ¹ / ₂	29.594	97 ¹ / ₂	10.092	49
	II.	Jednorazowe opłaty od zakładania gorzelni, browarów i miodosytni:						
		1. Skawina	2.000	—	—	—	2.000	—
		Suma rubryki II.	2.000	—	—	—	2.000	—

propinacyjny.

Dochody.

Rubryka	Pozycja	Poszczególnienie	Należytość		Uiszczenie		Należytość pozostała z końcem roku 1891.	
			złr.	ct.	złr.	ct.	złr.	ct.
III.	3	Grzywny za przestępstwa w sprawach propinacyjnych:						
		1. Belz	15	—	1	80	13	20
		2. Jarosław	20	—	—	—	30	—
		3. Kołomyja	140	33	28	79	111	54
		4. Przemyśl	112	63	27	63	85	—
		5. Sniatyn	70	—	1	—	69	—
		6. Sokal	66	50	28	50	38	—
		7. Stanisławów	90	—	65	—	25	—
		8. Stryj	25	—	—	—	25	—
		9. Tarnopol	249	11	—	—	249	11
		10. Trembowla	90	—	—	—	90	—
		Suma rubryki III.	888	57	152	72	735	85
IV.	4	Dochody ze sprzedaży przedmiotów skonfiskowanych:						
		1. Jarosław	2	40	2	40	—	—
		Suma rubryki IV.	2	40	2	40	—	—
V.	5	Odsetki zwłoki:						
		1. Belz	13	71	13	71	—	—
		2. Bochnia	5	48	5	48	—	—
		3. Brody	10	47	10	47	—	—
		4. Dobromil	3	75	3	75	—	—
		5. Drohobycz	11	32	11	32	—	—
		6. Gródek	21	44	21	44	—	—
		7. Grybów	1	75	1	75	—	—
		8. Jarosław	8	89	8	89	—	—
		9. Jaryczów nowy	1	26	1	26	—	—
		10. Jasło	5	29	5	29	—	—
		11. Kołomyja	16	86	16	86	—	—
		12. Krosno	1	95	1	95	—	—
		13. Lubaczów	2	94	2	94	—	—
		14. Mrzyglód	—	01	—	01	—	—
		15. Mysłenice	2	38	2	38	—	—
		16. Nowy targ	2	34	2	34	—	—
		17. Pilzno	2	51	2	51	—	—
		18. Podgórze	2	77	2	77	—	—
		19. Przemyśl	82	14	82	14	—	—
		20. Rzeszów	2	44	2	44	—	—
		Do przeniesienia	199	70	199	70	—	—

Dochody.

Fundusz

Rubryka	Pozycja	Poszczególnienie	Należytość		Uiszczenie		Należytość pozostała z końcem roku 1891.	
			złr.	ct.	złr.	ct.	złr.	ct.
		Z przeniesienia	199	70	199	70	—	—
		21. Sambor	18	88	18	88	—	—
		22. Sanok	2	99	2	99	—	—
		23. Sącz nowy	5	47 ¹ / ₂	5	47 ¹ / ₂	—	—
		24. Sącz stary	1	84	1	84	—	—
		25. Skawina	5	13	5	13	—	—
		26. Sniatyn	17	10	17	10	—	—
		27. Sokal	24	12	24	12	—	—
		28. Stanisławów	50	16 ¹ / ₂	50	16 ¹ / ₂	—	—
		29. Staremiasto	3	11	3	11	—	—
		30. Starasól	3	18	3	18	—	—
		31. Stryj	17	78	17	78	—	—
		32. Tarnopol	21	18 ¹ / ₂	21	18 ¹ / ₂	—	—
		33. Tarnów	19	73	19	73	—	—
		34. Trembowla	9	17	9	17	—	—
		35. Wieliczka	2	95	2	95	—	—
		36. Złoczów	12	08	12	08	—	—
		37. Żółkiew	11	77	11	77	—	—
		Suma rubryki V.	426	35¹/₂	426	35¹/₂	—	—
Va	5a	Zasilek ze skarbu państwa za czas od 1/9 1888. do 1/9 1891.:						
		1. Belz	3.349	33	3.349	33	—	—
		2. Bochnia	10.666	30	10.666	30	—	—
		3. Brody	6.641	68	6.641	68	—	—
		4. Dobromil	2.976	87	2.976	87	—	—
		5. Drohobycz	34.331	09	34.331	09	—	—
		6. Gródek	9.318	34 ¹ / ₂	9.318	34 ¹ / ₂	—	—
		7. Grybów	1.873	26	1.873	26	—	—
		8. Jarosław	12.897	08	12.897	08	—	—
		9. Jaryczów nowy	1.064	02	1.064	02	—	—
		10. Jasło	3.486	22	3.486	22	—	—
		11. Kołomyja	16.313	33	16.313	33	—	—
		12. Krosno	2.925	31	2.925	31	—	—
		13. Lubaczów	1.819	97	1.819	97	—	—
		14. Mrzyglód	178	32 ¹ / ₂	178	32 ¹ / ₂	—	—
		15. Myślenice	3.049	06	3.049	06	—	—
		16. Nowy targ	2.134	76	2.134	76	—	—
		17. Pilzno	1.725	57	1.725	57	—	—
		18. Podgórze	7.058	68	7.058	68	—	—
		19. Przemyśl	24.577	04	24.577	04	—	—
		20. Rzeszów	16.723	42	16.723	42	—	—
		21. Sambor	13.428	53	13.428	53	—	—
		22. Sanok	5.222	89	5.222	89	—	—
		Do przeniesienia	181.761	08	181.761	08	—	—

propinacyjny,

Dochody.

Rubryka	Pozytywa	Poszczególne	Należytość		Uiszczenie		Należytość pozostała z końcem roku 1891.	
			złr.	ct.	złr.	ct.	złr.	ct.
		Z przeniesienia	181.761	08	181.761	08	—	—
		23. Sącz nowy	7.326	90	7.326	90	—	—
		24. Sącz stary	3.626	18	3.626	18	—	—
		25. Skawina	1.592	39	1.592	39	—	—
		26. Śniatyn	7.159	01	7.159	01	—	—
		27. Sokal	8.689	68	8.689	68	—	—
		28. Stanisławów	6.796	31	6.796	31	—	—
		29. Staremiasto	3.515	24	3.515	24	—	—
		30. Starasól	2.076	21	2.076	21	—	—
		31. Stryj	15.098	54	15.098	54	—	—
		32. Tarnopol	25.219	05	25.219	05	—	—
		33. Tarnów	37.913	37	37.913	37	—	—
		34. Trembowla	4.426	58	4.426	58	—	—
		35. Wieliczka	6.385	39	6.385	39	—	—
		36. Złoczów	13.254	67	13.254	67	—	—
		37. Żółkiew	763	01	763	01	—	—
		<u>Suma rubryki Va 5a</u>	<u>325.603</u>	<u>61</u>	<u>325.603</u>	<u>61</u>	<u>—</u>	<u>—</u>
VI.	6	Odsetki od kapitałów lokowanych:						
		1) od 4 ¹ / ₂ % list. zast. Tow. kred. ziemsk.	13.548	50	13.558	50	—	—
		2) " 4 ¹ / ₂ % " " Banku krajowego	18.540	85	18.540	85	—	—
		3) " 4 ¹ / ₂ % lokacyi w fund. kraj.	1.495	08	1.495	08	—	—
		4) " 4% " " " " "	232	63	232	63	—	—
		5) " 4% książ. wkł. Banku kraj.	349	29	349	29	—	—
		6) " 3 ¹ / ₂ % subwencyi rządowej .	9.495	90	9.495	90	—	—
		<u>Suma</u>	<u>43.672</u>	<u>25</u>	<u>43.672</u>	<u>25</u>	<u>—</u>	<u>—</u>
VII.	7	Różne dochody	21	50	12	50	9	—
	8	Kupno i sprzedaż efektów:						
		1. Efekta zakupione.						
		a) 4 ¹ / ₂ % listy zast. Banku krajowego po kursie przeciętnym 99 złr. 25 ct.	437.000	—	437.000	—	—	—
		b) 4% książ. wkład. Banku kraj.	62.585	71	62.585	71	—	—
		2. Gotówka za sprzedane 4% książ. wkładk. Banku krajowego .	60.646	39	60.646	39	—	—
		<u>Suma gotówką</u>	<u>60.646</u>	<u>39</u>	<u>60.646</u>	<u>39</u>	<u>—</u>	<u>—</u>
		<u>Suma efektami</u>	<u>499.585</u>	<u>71</u>	<u>499.585</u>	<u>71</u>	<u>—</u>	<u>—</u>

Dochody.

Fundusz

Rubryka	Pozycja	Poszczególnienie	Należytość		Uiszczenie		Należytość pozostała z końcem roku 1891.	
			złr.	ct.	złr.	ct.	złr.	ct.
9		Gotówka za wylosowane efekta:						
		a) 4 ¹ / ₂ % list. zast. Tow. kred. ziemsk.	600	—	600	—	—	—
		b) 4 ¹ / ₂ % " " Banku kraj.	5.000	—	5.000	—	—	—
		Suma .	5.600	—	5.600	—	—	—
10		Winkulacya	—	—	—	—	—	—
11		Wymiana:						
		4 ¹ / ₂ % listy zast. Banku kraj.	30.000	—	30.000	—	—	—
12		Zwrot udzielonych pożyczek:						
		Fundusz krajowy z 4% i 4 ¹ / ₂ % rachunku bieżącego	357.203	27 ¹ / ₂	357.203	27 ¹ / ₂	—	—

propinacyjny.

Wydatki.

Rubryka	Pozycja	S u m a r y u s z	Należytość		Uiszczenie		Należytość pozostała z końcem roku 1891.	
			złr.	ct.	złr.	ct.	złr.	ct.
Wydatki.								
I.		Koszta administracyjne:						
		Plące urzędników i dyetaryuszy Wydziału krajowego:						
	1	Adjunkt rach. pląca roczna 1.200 złr. — ct. dodatek aktyw. 240 " — " dodatek pięcioletni za czas od 9/7 do 31/12 1891. 71 " 66 "	1.511	66	1.511	66	—	—
	2	Dyurnum od 1. Stycznia do 31. Grudnia 1891. po 1 złr. 80 ct.	657	—	657	—	—	—
		Suma rubryki I.	2.168	66	2.168	66	—	—
II.		Potrzeby kancelaryjne:						
	3	Oprawa ksiąg	7	60	7	60	—	—
III.		Remuneracye						
	4	Urzędników i dyetaryuszy Wydziału krajowego	260	—	260	—	—	—
IV.		Rozmaite nieprzewidziane						
	5		7	—	—	—	7	—
	6	Kupno i sprzedaż efektów.						
		1. Gotówka wydana na kupno:						
		a) 4 ¹ / ₂ % listy zast. Banku krajowego:						
		α) 249.700 zł. po 99 zł. 35 ct. 248.076 zł. 95 ct.						
		β) 67.300 " " 99 " 40 " 66.896 " 20 "						
		γ) 4.400 " " 99 " 50 " 4.378 " — "						
		δ) 57.000 " " 98 " 90 " 56.373 " — "						
		ε) 600 " " 98 " 90 " 593 " 40 "						
		η) 600 " " 99 " 10 " 594 " 60 "						
		z) 57.400 " " 99 " — " 56.826 " — "						
		437.000 zł. 433.738 zł. 15 ct.	433.738	15	433.738	15	—	—
		b) 4% książ. Banku krajow.	62.585	71	62.585	71	—	—
		2 Efekta sprzedane:						
		4% książ. Banku kraj.	60.646	39	60.646	39	—	—
		Suma gotówką	496.323	86	496.323	86	—	—
		Suma efektami	60.646	39	60.646	39	—	—

Wydatki.

Rubryka	Pozycja	Poszczególnienie	Należytość		Uiszczenie		Należytość pozostała z końcem roku 1891.	
			złr.	ct.	złr.	ct.	złr.	ct.
7		Efekta wylosowane:						
		4 ¹ / ₂ % listy zast. Tow. kred. ziemsk.	600	—	600	—	—	—
		4 ¹ / ₂ % „ „ Banku krajow.	5.000	—	5.000	—	—	—
		Suma	5.600	—	5.600	—	—	—
8		Winkulacya	—	—	—	—	—	—
9		Wymiana efektów	30.000	—	30.000	—	—	—
10		Pożyczki udzielone						
		Funduszowi krajowemu na 4% i 4 ¹ / ₂ % rachunek bieżący	301.590	57	301.590	57	—	—

L. W. 51.895/92.

Stan majątku funduszów propinacyjnych miast z końcem roku 1891.

Pozycja	Nazwa miast	4 1/2 %	4 1/2 %	4 %	Gotówka		Razem		Serye i numera	Serye i numera	
		Listy zastawne Tow. kred. ziemsk.	Listy zastawne Banku krajow.	Książka wkładowa Banku krajowego	zł.	ct.	zł.	ct.	4 1/2 % Listów zastawnych Tow. kredyt. ziemskiego	4 1/2 % Listów zastawnych Banku krajowego	
		zł.	zł.	zł.	ct.	zł.	ct.	zł.	ct.	Ser. I. 10.000 zł. Ser. II. 5.000 zł. Ser. III. 1.000 zł. Ser. IV. 500 zł. Ser. V. 100 zł.	Ser. I. 50 zł. Ser. II. 100 zł. Ser. III. 500 zł. Ser. IV. 1.000 zł. Ser. V. 5.000 zł.
1	Bełz . . .	2.900	6.700	77	06	324	92	10.001	98	Serya III. Nr. 2079, 2133 " IV. " 829 " V. " 1249 do 1251, 2343.	Serya II Nr. 157, 7691. " III. " 1397. " IV. " 2851, 3697, 5910, 5911, 6300, 6301.
2	Bochnia . .	8.000	17.900	33	11	495	04	26.428	15	Serya II. Nr. 105. " III. " 2154, 3520. " IV. " 522. " V. " 1148, 1149, 1188, 1189, 2344.	Serya II. Nr. 691, 8476 do " III. " 1743. [8478. " IV. " 226, 2153, 3049, 3789, 4812, 5912 do 5914, 6307, 6561 do 6563. " V Nr. 238 ^o .
3	Brody . . .	12.100	17.400	57	09	751	22	30.308	31	Serya II. Nr. 306, 307. " III. " 3521. " IV. " 831. " V. " 1190, 1203, 2345 do 2348.	Serya II. Nr. 8479 do 8482. " IV. " 1886, 2757, 3784, 5289, 6044, 6241, 6556 " V. " 2053, 2379.
4	Dobromil . .	4.200	6.650	21	54	293	04	11.164	58	Serya III. Nr. 2158 do 2160. " IV. " 832 " V. " 1211 do 1214, 2359 do 2361.	Serya I. Nr. 289. " II. " 159. " III. " 2495. " IV. " 1657, 3139, 3162, 5915, 5916, 6547.
5	Drohobycz . .	18.200	51.850	56	47	671	44	70.777	91	Serya I. Nr. 97. " II. " 374. " III. " 3522, 3523. " IV. " 309, 833. " V. " 2362, 2363.	Serya I. Nr. 325. " II. " 3773, 3774, 5432, 7086, 8433 do 8436. " III. " 1398, 2738 " IV. " 2432, 2950. 3144, 3535, 4364, 4895, 5278, 5856. 5917, 6209. " V. Nr. 1893, 2367 do 2371, 2564, 2692.
6	Gródek . . .	9.200	17.500	22	35	475	77	27.198	12	Serya II. Nr. 375. " III. " 1556, 1557, 3524. " IV. " 310. " V. " 207, 347, 348, 2364 do 2367.	Serya II. Nr. 163, 174, 6242, 6253, 6771. " III. " 1766, 2293. " IV. " 2433, 2676, 3166, 3167, 3178, 3337, 3384, 4386, 5918, 5919, 6327. " V. Nr. 2366.
7	Grybów . . .	700	6.400	45	55	218	19	7.363	74	Serya V. Nr. 326, 349, 350, 2368 do 2371.	Serya II. Nr. 176, 198, 210, 211. " III. " 2681, 3452. " IV. " 217, 218, 3179, 3180, 5920.
8	Jarosław . . .	13.500	27.350	64	32	500	62	41.414	94	Serya I. Nr. 98. " II. " 1558, 3525, 3526 " III. " 327 do 330, 2372.	Serya I. Nr. 444. " II. " 7087, 8165 do 8168, 8487 do 8489 " III. " 2733, 3445, 3448 do 3451, 3470 " IV. " 1656, 2951, 3525, 3539, 4229, 4803, 4804, 4807, 5857, 5950 do 5953. " V Nr. 1143, 1899.
do przeniesienia		68.800	151.750	377	49	3.730	24	224.657	73		

Pozycja	Nazwa miast	4 1/2 % Listy zastawne Tow. kred. ziemsk.	4 1/2 % Listy zastawne Banku krajow.	4 % Książka wkładkowa Banku krajowego	Gotówka		Razem		Serye i numera 4 1/2 % Listów zastawnych Tow. kredyt. ziemskiego Ser. I. 10.000 zł. Ser. II. 5.000 zł. Ser. III. 1.000 zł. Ser. IV. 500 zł. Ser. V. 100 zł.	Serye i numera 4 1/2 % Listów zastawnych Banku krajowego Ser. I 50 zł. Ser. II. 100 zł. Ser. III. 500 zł. Ser. IV. 1.000 zł. Ser. V. 5.000 zł.	
		zł.	zł.	zł.	ct.	zł.	ct.	zł.	ct.		
	z przeniesienia	68.800	151.750	377	49	3.730	24	224.657	73		
9	Jaryczów n.	2.500	3.450	18	78	177	54	6.146	32	Serya III. Nr. 1559, 1560. " V. " 331, 332, 2373, 2374, 2376.	Serya I. Nr. 459. Ser. II. Nr. 227, 258, 266, 3448, 3477, 3776, 6213, 6635, 6932. Ser. III. Nr. 107, 3454, 3468. " IV. " 2949.
10	Jasło . . .	3.000	7.500	27	11	292	97	10.820	08	Serya III. Nr. 1561, 1562. " IV. " 834 " V. " 333, 491 do 493, 2377.	Ser. II. Nr. 310, 4002, 6214, 6215, 6298, 6299, 7202, 7276 do 7278 S. III. Nr. 2256, 2637, 3131, 3440, 3464, 3469, 3808 S. IV. Nr. 3567, 5921, 5922.
11	Kołomyja . .	19.900	33.500	87	62	1.147	43	54.635	05	Serya I. Nr. 15. " II. " 371. " III. " 1565, 1566, 3523, 3529. " IV. " 337. " V. " 229, 230, 361, 2.388.	Ser. III. N. 640, 2636, 3467, 3526 do 3529, 3564, 3819. Ser. IV. N. 3229, 3700, 3787, 3788, 3931, 4126, 5159, 5515, 5948, 5949, 5961, 6143, 6316, 6317. Ser. V. N. 865, 2069, 2241.
12	Krosno . . .	2.600	5.550	82	78	191	29 1/2	8.424	07 1/2	Serya III. Nr. 977, 978. " V. " 231, 232, 2389 do 2392.	Serya I. Nr. 645. Ser. III. N. 3289, 3462, 3822. Serya IV. Nr. 3091, 3999, 5954, 5955.
13	Lubaczów . .	4.500	6.150	96	13	310	96	11.057	09	Serya III. Nr. 979 do 981. " IV. " 109, 836. " V. " 254, 266, 2385 do 2387.	Serya I. Nr. 348. Ser. II. N. 690, 1202, 1915, 2396, 2416, 3775, 4809, 5945, 6891, 6999, 7013, 7039, 8155 do 8158. Serya III. Nr. 1600, 2053, 2198, 3524, 3525. " IV. Nr. 4000, 5956.
14	Mrzyglód . .	200	400	65	02	13	14	678	16	Serya V. Nr. 209, 210.	Serya II. Nr. 1205, 5942, 7040, 8202.
15	Myślenice . .	2.200	5.300	86	41	149	47	7.735	88	Serya III. Nr. 985. " IV. " 111. " V. " 208, 256, 257, 2396 do 2399.	S. II. Nr. 4942, 5938, 5942, 5943, 7096, 7183, 7184, 7457. Serya III. Nr. 1853, 2287, 3565, 3569, 3821. Serya IV. Nr. 5957, 5958.
16	Nowy targ . .	2.500	6.050	58	68	313	27	8.921	95	Serya III. Nr. 986, 987. " V. " 211, 2400 do 2403.	Serya I. Nr. 696. " II. " 5539, 6109, 6216, 6217, 6240. " III. Nr. 2167, 2222, 3465, 3466, 3818. S. IV. Nr. 3524, 5859, 6206.
17	Pilzno . . .	2.200	3.950	18	11	205	58	6.373	69	Serya II. Nr. 2161. " IV. " 526. " V. " 1215 do 1218, 2407 do 2409.	Serya I. Nr. 747. S. II. Nr. 633, 1049, 5923, 5924, 6241, 6896 do 6898, 7148 do 7150, 8152 do 8154. Ser. III. N. 1854, 2193, 3754. Serya IV. Nr. 5861.
18	Podgórze . .	6.500	14 450	48	40	488	61	21.487	01	Serya II. Nr. 468. " III. " 3530. " V. " 1219 do 1221, 2410, 2411.	Serya I. Nr. 1259. S. II. N. 254, 256, 6970, 7027, 7085, 7156 do 7158, 7220, 7478 do 7480, 8187, 8190, 8191. Ser. III. N. 1855, 2209, 2679, 3547, 3748, 3749 Ser. IV. N. 3526, 3708, 3932, 5067, 6397.
	do przeniesienia	114.900	238.050	966	53	7.020	50 1/2	360.937	03 1/2		Serya V. Nr. 2227.

Pozycja	Nazwa miast	4 1/2 %		4 %		Gotówka		Razem		Serye i numera 4 1/2 % Listów zastawnych Tow. kredyt. ziemskiego		Serye i numera 4 1/2 % Listów zastawnych Banku krajowego		
		Listy za- stawne Tow. kred. ziemsk.		Listy za- stawne Banku krajow.		Książka wkładkowa Banku krajowego				Ser. I. 10.000 zł. Ser. II. 5.000 zł. Ser. III. 1.000 zł. Ser. IV. 500 zł. Ser. V. 100 zł.		Ser. I. 50 zł. Ser. II 100 zł. Ser. III. 500 zł. Ser. IV. 1.000 zł. Ser. V. 5.000 zł.		
		zł.	zł.	zł.	ct.	zł.	ct.	zł.	ct.	zł.	ct.	zł.	ct.	zł.
	z przeniesienia	114.900	238.050	966	53	7.020	50	360.937	03					Ser. II. Nr. 7140, 7203, 8172 S. III. N. 3500, 3537 do 3544. S. IV. Nr. 3547, 3568, 3569, 3620, 3685, 5826, 5829, 5862, 6205, 6318, 6324, do 6326, 6448, 6492, 6493, 6526. Ser. V. Nr. 868, 2052, 2407 do 2409.
19	Przemysł . .	18.800	46.800	82	98	2.165	24	67.848	22	Serya II. Nr. 469 do 471. " III. " 3531 do 3533. " IV. " 627. " V. " 2412 do 2414.				
20	Rzeszów . .	8.900	27.850	47	44	480	21	37.277	65	Serya II. Nr. 472. " III. " 2075, 2076, 3534. " IV. " 528. " V. " 2415 do 2418.				Sorya I. Nr. 762. Ser. II. Nr. 7250, 7251, 8206. Ser. III. Nr. 2407, 2713, 3522. 3533 do 3536, 3800, 3858. Ser. IV. Nr. 2712, 5892, 5893, 6156, 6315, 6338, 6530, 6531. Ser. V. Nr. 1505, 2046, 2222.
21	Sambor . .	11.900	24 300	68	62	917	80	37.186	42	Serya II. Nr. 473, 474. " III. " 3535. " IV. " 840. " V. " 2419 do 2422.				Ser. II. Nr. 5925, 5926, 6753, 6754, 7119, 7392, 7393, 7593, 7957, 8052, 8163, 8164, 8207. Ser. III. Nr. 2535, 2730 3443, 3444, 3545, 3546. Ser. IV. Nr. 914, 3558, 3786, 3881, 3926, 3930, 3936, 6337, 6532, 6533. Ser. V. 2389, 2406.
22	Sanok . . .	3.600	10.250	58	68	328	60	14.237	28	Serya III. Nr. 2077, 2274. " IV. " 529, 841. " V. " 1222 do 1225, 2423, 2424.				Ser. I. Nr. 819. Ser. II. Nr. 212, 1369, 1989, 7468, 8148 do 8151, 8490 do 8493. Ser. III. Nr. 2073, 2504, 3582, 3583, 3816, 3817. Ser. IV. Nr. 2585, 3094, 8863 do 8865.
23	Sącz nowy .	11.400	18.200	50	40	801	51	30 451	91	Serya II. Nr. 475, 476. " III. " 3536. " V. " 1226, 1227, 2425, 2426.				Ser. II. Nr. 112, 1844, 5747, 6755, 7449 do 7451. S. III. Nr. 2219, 3489, 3570, 8571, 3824, 2862, 3887. Ser. IV. Nr. 2252, 4108, 6335, 6534. Ser. V. Nr. 2047, 2405.
24	Sącz stary .	2.400	6.200	10	82	137	77	8.748	59	Serya III. Nr. 2275, 2276. " V. " 2427 do 2430.				Ser. II. Nr. 255, 1031, 1440, 1441, 5927, 5928, 6756, 6758, 7469, 8079, 8146, 8147. Ser. III. Nr. 3488, 3532, 3825, 3880. Ser. IV. Nr. 6867, 5868, 6096.
25	Skawina . .	200	2 750	25	01	192	82	3.167	83	Serya V. Nr. 1319, 2434.				Ser. I. Nr. 827. Ser. II. Nr. 6759, 6760, 8080, 8081, 8144, 8145, 8159. Ser. IV. Nr. 5869, 6212.
26	Sniatyn . .	7.100	14.700	65	54	843	61	22.709	15	Serya II. Nr. 477. " III. " 2278, 3537. " V. " 1320.				Ser. II. Nr. 7443, 8141 do 8143, 8160 do 8162. Ser. III. Nr. 1619, 3487, 3580, 3581. Ser. IV. Nr. 346, 1457, 2433, 3827, 6305, 6334, 6535. Ser. V. Nr. 2404.
27	Sokal . . .	5.000	13.250	35	75	550	85	18.836	60	Serya III. Nr. 2279 do 2282 " IV. " 843 " V. " 1321, 1322 2435 do 2437.				Ser. I. Nr. 870. Ser. II. Nr. 8138 do 8140, 8494 do 8497. S. III. Nr. 2340, 3486, 3758. Ser. IV. Nr. 3684, 3703, 5851, 6306, 6333, 6543. Ser. V. Nr. 2403.
28	Stanisławów	31.000	34.550	33	99	2.314	40	67.898	39	Saryya II. Nr. 478 do 482. " III. " 2283, 3538 do 3541. " IV. " 530. " V. " 1323, 2438 do 2441.				Ser. I. Nr. 898. Ser. II. Nr. 8136, 8137, 8169, 8170, 8208. Ser. III. Nr. 2341, 3579. Ser. IV. Nr. 3424, 3436, 3548, 3584, 3698, 3889, 5610, 6060, 6303, 6322, 6323, 6544, 6545. Ser. V. Nr. 1804, 1916, 2402, 2413.
	do przeniesienia	215.200	436.900	1.445	76	15.753	31	669.299	07					

Poayeya	Nazwa miast	4 1/2 %	4 1/2 %	4 %	Gotówka		Razem		Serye i numera	Serye i numera
		Listy zastawne Tow. kred. ziemsk.	Listy zastawne Banku krajow.	Książka wkładkowa Banku krajowego	zł.	ct.	zł.	ct.	zł.	ct.
	z przeniesienia	215.200	436.900	1.445 76	15 753 31	1/2	669.299 07	1/2	Serya III. Nr. 2284.	Ser. II. Nr. 94, 1085, 1163, 1194, 5939, 6949, 7120, 7512 do 7515, 8209,
29	Staremiasto.	2.200	5.700	18 49	120 79		8.039 28		" IV. " 531. " V. " 1324 do 1326, 2444 do 2447,	Serya III. Nr. 2249, 2729, 3480, 3826, 3905. Serya IV. Nr. 5940, 5941.
30	Starasól . .	600	4.800	67 45	137 82		5.605 27		Serya V. Nr. 1327 do 1330, 2442, 2443.	S. II. Nr. 222, 533, 686, 694, 833, 1098, 5937, 6808, 7404 do 7406, 8132 do 8135, 8215, 8237, 8297 Ser. III. Nr. 2250, 3485. Ser. IV. Nr. 2264, 5943.
31	Stryj	8.300	27.800	89 02	1.038 06		37.227 08		Serya II. Nr. 483. " III. " 2285, 3542. " IV. " 532, 844. " V. " 1331, 2448, 2449.	S. II. N. 163, 375, 393, 446, 5940, 5941, 6807, 7407, 7408, 8409, 8410, 8498, 8499. Ser. III. N. 3484, 3578, 3811. Ser. IV. N. 3559, 3748, 3929, 5405, 5944, 5983, 6320, 6321, 6546, 6554. S. V. N. 2048, 2400, 2401.
32	Tarnopol. . .	29.600	49.950	30 02	1.689 26		81.269 28		Serya II. Nr. 484 do 488. " III. " 3543 do 3546. " IV. " 457 " V. " 1064.	Ser. I. Nr. 918 S. II. N. 109, 267, 1090, 3205, 6826 do 6829, 8500. S. III. Nr. 1247, 2728, 2735, 3576, 3834, 3906. Ser. IV. N. 966, 3702, 4009, 4073, 5925 do 5928, 6313, 6314, 6319, 6331, 6553, 6564, 6570, 6571. Ser. V. Nr. 1805, 2049, 2397 do 2399, 2414.
33	Tarnów . . .	27.700	63.900	15 77	1.803 19		93.418 96		Serya II. Nr. 489 do 492 " III. " 2286 do 2289, 3547 do 3549. " IV. " 845. " V. " 1065, 1066.	Ser. II. N. 2245, 3204, 6820, 6981, 6982, 7516, 8515 do 8517. S. IV. N. 2714, 5886, 5929 do 5932, 9329, 6572. Ser. V. Nr. 1415, 2050, 2051, 2392 do 2396, 2415, 2563, 2693.
34	Trembowla .	6.300	9.250	71 17	354 14		15.975 31		Serya II. Nr. 493. " IV. " 458, 846. " V. " 2450 do 2452.	Ser. I. Nr. 926. S. II. Nr. 111, 165, 228, 262, 400, 447, 530, 1279, 4257, 4577, 6983 do 6986, 8501, 8518, 8519. Serya III. Nr. 2411, 2502, 2746, 3828, 3908. Serya IV. Nr. 3831, 5887, 5933 do 5935.
35	Wieliczka .	3.700	10 250	90 03	337 52		14.377 55		Serya III. Nr. 2294 do 2296, " IV. " 848. " V. " 1067, 2454.	Serya I. Nr. 928. S. II. N. 167, 378, 2370, 6630, 6708, 6948, 7074, Ser. III. Nr. 225, 2097, 3433. S. IV. Nr. 2085, 5877, 5936 do 5939, 6332, 6592
36	Złoczów . .	7.100	19.900	27 60	444 55		27.472 15		Serya II. Nr. 494. " III. " 2298, 3550. " V. " 1068.	S. II. N. 304, 695, 5312, 5951, 6639, 6899, 6987, 7511, 8532. Serya III. Nr. 2499, 3575. S. IV. Nr. 3686, 3723, 5890, 6134, 6328, 6330, 6593, 6596. Ser. V. Nr. 2390, 2391.
37	Żółkiew . .	—	5.800	84 01	885 14		6.769 15			Ser. II. Nr. 5813, 5814, 5952, 7012, 7117, 7319, 8533, 8536. Ser. III. Nr. 2719, 3482. Ser. IV. Nr. 897, 2426, 5984, 5991.
	Razem . . .	300.700	634.250	1.939 32	22 563 78	1/2	959 453 10	1/2		

LW. 54.821/92.

Alegat D. do sprawozdania Wydziału krajowego o zamknięciu rachunkowem funduszy krajowych za rok 1891.

Lit. D.

FUNDUSZ POŻYCZKOWY DLA GMIN

na budowę koszar dla c. i k. wojska.

Zamknięcie rachunku

za rok

1 8 9 1.

LW. 42.275/92.

Dochody,

Fundusz pożyczkowy dla gmin na

Rubryka	Pozycya	S u m a r y u s z	Należytość		Uiszczenie		Należytość pozostała z końcem roku 1891.	
			złr.	ct.	złr.	ct.	złr.	ct.
Dochody.								
A. Rzeczywiste.								
I.	1	Dotacya funduszu koszarowego	—	—	—	—	—	—
II.	2	Zwroty pożyczek udzielonych gminom na budowę koszar	1,096.078	02	99.878	99	996.199	03
III.	3	Odsetki od kapitałów chwilowo lokowanych	3.768	51	3.768	51	—	—
IV.	4	Odsetki od rat na terminie niewpłaconych	1.469	81	1.469	81	—	—
V.	5	Rozmaite dochody	—	—	—	—	—	—
		Suma dochodów rzeczywistych	1,101.316	34	105.117	31	996.199	03
B. Przenośne.								
	6	Gotówka odebrana z lokacyi rachunku bieżącego w Banku krajowym	—	—	—	—	—	—
	7	Gotówka odebrana z lokacyi rachunku bieżącego w funduszu krajowym	266.256	69	266.256	69	—	—
		Suma dochodów z lokacyi	266.256	69	266.256	69	—	—
		Suma wszystkich dochodów	1,367.573	03	371.374	00	996.199	03
		C. Zapas z początkiem roku 1891. w gotówce	—	—	159.139	38 ¹ / ₂	—	—
		Ogółem	—	—	530.513	38 ¹ / ₂	—	—

budowę koszar dla c. i k. wojska.

Wydatki.

Rubryka	Pozycja	Poszczególne	Należytość		Uiszczenie		Należytość pozostała z końcem roku 1891.	
			złr.	ct.	złr.	ct.	złr.	ct.
Wydatki.								
A. Rzeczywiste.								
I.	1	Pożyczki bezprocentowe udzielone gminom na budowę koszar dla c. i k. wojska	220.000	—	220.000	—	—	—
II.	2	Koszta kancelaryjne i rozmaite wydatki	—	—	—	—	—	—
<u>Suma wydatków rzeczywistych</u>			220 000	—	220.000	—	—	—
B. Przenośne.								
	3	Gotówka ulokowana na 3 ^o / _o rachunek bieżący w Banku krajowym	—	—	—	—	—	—
	4	Gotówka ulokowana na 3 ^o / _o rachunek bieżący w funduszu krajowym	266.256	69	266.256	69	—	—
<u>Suma wydatków z lokacyi</u>			266.256	69	266.256	69	—	—
<u>Suma wszystkich wydatków</u>			486.256	69	486.256	69	—	—
C. Zapas z końcem roku 1891. w gotówce			—	—	44.256	69 ¹ / ₂	—	—
<u>Ogółem</u>			—	—	530.513	38 ¹ / ₂	—	—
<p>Wykazany z końcem roku zapas gotówki został ulokowany z dniem 1. stycznia 1892. na 3^o/_o rachunek bieżący w funduszu krajowym. L.W. 10.291/92).</p>								

budowę koszar dla c. i k. wojska.

Wydatki.

Rubryka	Pozycja	Poszczególnienie	Należytość		Uiszczenie		Należytość pozostała z końcem roku 1891.	
			złr.	ct.	złr.	ct.	złr.	ct.
Wydatki.								
I.		Pożyczki bezprocentowe udzielone gminom na budowę koszar.						
	1	a) gminie Przemyśl	90.000	—	90.000	—	—	—
		b) " Rzeszów	30.000	—	30.000	—	—	—
		c) " Sanok	45.000	—	45.000	—	—	—
		d) " Stryj	25.000	—	25.000	—	—	—
		e) " Złoczów	10.000	—	10.000	—	—	—
		f) " Żółkiew	20.000	—	20.000	—	—	—
		Suma rubryki I.	220.000	—	220.000	—	—	—
II.		Koszta kancelaryjne i rozmaite wydatki.	—	—	—	—	—	—

LW. 54.821/92.

Alegat lit. E. do sprawozdania
Wydziału krajowego o zamknię-
ciu rachunkowem funduszków
krajowych za rok 1891.

Lit. E.

Fundusz pożyczki krajowej z roku 1889. dla „Spółek wodnych.“

ZAMKNIĘCIE RACHUNKU

za rok

1 8 9 1.

LW. 42.936/92.

Dochody. Fundusz pożyczki krajowej z roku 1889. dla

Rubryka	Pozycja	Poszczególnienie	Należytość		Uiszczenie		Należytość pozostała z końcem roku 1891.	
			złr.	ct.	złr.	ct.	złr.	ct.
		Dochody.						
		a) Rzeczywiste.						
1		Zwroty pożyczek, udzielonych Spółkom wodnym . . . 82.100 zł. — ct.						
		Do tego:						
		a) przeniesiona należytość bieżąca ze skapitalizowanych odsetek 350 zł.						
		b) przeniesiona należytość zalagła ze skapitalizowanych odsetek 2.310 „ 2.660 „ — „						
		c) przeniesiona należytość zalagła ze skapitalizowanych zaliczek 40.000 „ — „						
		razem należytość czynna udzielonych pożyczek	124.760	—	5.088	65	119.671	35
2		5 ¹ / ₄ % odsetki od pożyczek i zaliczek, udzielonych Spółkom wodnym:						
		a) należytość zalagła 14.057 zł. 77 ct.						
		od tego: przeniesiono skapitalizowane odsetki na rubrykę zwroty pożyczek (pozycja 1.) . . . 2.310 „ — „ 11.747 zł. 77 ct.						
		b) należytość bieżąca 11.439 zł. 40 ct.						
		od tego: przeniesiono skapitalizowane odsetki na rubrykę zwroty pożyczek (pozycja 1.) . . . 350 „ — „ 11.089 „ 40 „						
		razem należytość odsetek	22.837	17	5.636	50	17.200	67
3		4 ¹ / ₂ % odsetki od kapitałów lokowanych chwilowo w funduszu krajowym	20.217	82	20.217	82	—	—
		Suma dochodów rzeczywistych <i>Do przeniesienia</i>	167.814	99	30.942	97	136.872	02

„Spółek wodnych.“

Dochody

Rnbryka	Pozycya	Poszczególnienie	Należytość		Uiszczenie		Należytość pozostała z końcem roku 1891.	
			złr.	ct.	złr.	ct.	złr.	ct.
		Suma dochodów rzeczywistych <i>Z przeniesienia</i>	167.814	99	30 942	97	136.872	02
		b) Przenośne.						
4		Zwrot gotówki, ulokowanej na 4 $\frac{1}{2}$ % w funduszu krajowym:						
		a) należytość zaległa . . . 452.659 zł. 98 ct.						
		b) „ bieżąca . . . 20.217 „ 82 „						
		Razem należytość gotówki ulokowanej na 4 $\frac{1}{2}$ %	472.877	80	148.218	65	324.659	15*
5		Zwroty zaliczek, udzielonych Spółkom wodnym na rachunek pożyczek:						
		a) należytość zaległa 179.300 zł.						
		od tego: przeniesiono skapitalizowane zaliczki na rubrykę zwroty pożyczek (pozycya I.) 40.000 „ 139.300 zł. — ct.						
		b) należytość bieżąca 39.606 „ 66 „						
		razem należytość zaliczek	178.906	66	—	—	178.906	66
6		Zaliczka otrzymana z funduszu krajowego (Rub. XIV. p. 179) na wypłatę obligacyj, kuponów i kosztów administracyjnych . . .	38.451	—	38.451	—	—	—
		Suma wszystkich dochodów	858.050	45	217 612	62	640.437	83
7		c) Zapas kasowy z początkiem roku 1891 w gotówce	—	—	1.247	88	—	—
		Razem	—	—	218.860	50	—	—
		<p>*) Wedle zamknięcia rach funduszu krajowego za rok 1891, stan tego długu wynosi: w rubr. XIV. poz. 169 . . . 416.316 zł. — ct. w wydatkach przenośnych 20.217 „ 82 „ razem . . . 436.533 zł. 82 ct</p> <p>Porównując stan ten z powyższej wykazaną sumą . . . 324.659 „ 15 „ okazuje się różnica . . . 111.874 zł 67 ct. która wypłaconą została z funduszu krajowego na rachunek roku 1892 z powodu, iż budżet na rok 1891 nie miał na ten cel kredytu.</p>						

Fundusz pożyczki krajowej z roku 1889 dla „Spółek wodnych”.
Zamknięcie rachunku za rok 1891.

Wydatki.

Rubryka	Pozycja	Poszczególne	Należytość		Uiszczenie		Należytość pozostała z końcem roku 1891.	
			złr.	ct.	złr.	ct.	złr.	ct.
Wydatki								
<i>a) Rzeczywiste.</i>								
1		Umorzenie pożyczki przez losowanie obligacyj	689.200	—	7.500	—	681.700	—
2		Wypłata kuponów od obligacyj, w obiegu będących	30.959	75	30.951	—	—	8 75
3		Koszta administracyjne	34	01 ^{1/2}	34	01 ^{1/2}	—	—
4		Pożyczki udzielone Spółkom wodnym	82.100	—	82.100	—	—	—
<u>Suma wydatków rzeczywistych</u>			802.293	76 ^{1/2}	120.585	01 ^{1/2}	681.708	75
<i>b) Przenośne.</i>								
5		Gotówka ulokowana na 4 ^{1/2} % w funduszu krajowym	20.217	82	20.217	82	—	—
6		Zaliczki udzielone Spółkom wodnym na rachunek przyrzeczonych pożyczek	39.606	66	39.606	66	—	—
7		Zwrot zaliczki funduszowi krajowemu, (Rubr. XVI. p. 57 doch.) pobranej na wypłaty obligacyj, kuponów i kosztów administracyjnych	38.451	—	38.451	—	—	—
<u>Suma wszystkich wydatków</u>			900.569	24 ^{1/2}	218.860	49 ^{1/2}	681.708	75
8		<i>c) Zapas kasowy z końcem roku 1891 w gotówce</i>	—	—	—	1/2	—	—
<u>Razem</u>			—	—	218.860	50	—	—

UWAGA.

- 1) Z emitowanych obligacyj w imiennej wartości na 700.000 złr. — ct.
wylosowano i spłacono do konca roku 1891 18.300 „ — „
pozostaje tedy do spłacenia z końcem roku 1891. jak przy
poz. 1. wypatków wykazano 681.700 złr. — ct.
- 2) Należytość kuponów, przypadająca do wypłaty w r. 1891.
wynosiła a to:
 - a) zaległa z r. 1890. 28 złr. 75 ct.
 - b) bieżąca za r. 1891. 30 931 „ — „ 30.959 złr. 75 ct.
 wypłacono w ciągu roku 1891. 30.951 „ — „
pozostaje więc w zaległości jak pod poz. 2. wydatków
wykazano 8 złr. 75 ct.

Stan majątku z końcem roku 1891.

Stan czynny :

1. Zapas kasowy w gotówce	—	złr.	— ¹ / ₂	ct.	
2. Zwroty pożyczek udzielonych Spółkom wodnym .	119.671	"	35	"	
3. 5 ¹ / ₄ % odsetki od Spółek wodnych przypadające po koniec roku 1891.	17.200	"	67	"	
4. Zwroty zaliczek udzielonych Spółkom wodnym .	178.906	"	66	"	
5. Lokacya na 4 ¹ / ₂ % rachunku bieżącym w funduszu krajowym	324.659	"	15	"	640.437 złr. 83 ¹ / ₂ ct.

Stan bierny :

1. Obligacye w obiegu będące z końcem roku 1891. .	681.700	złr.	—	ct.	
2. Kupony należne do wypłaty z końcem roku 1891. a nie zgłoszone	8	"	75	"	681.708 złr. 75 ct.
Czysty stan bierny					41.270 złr. 91¹/₂ ct.

Lit. F.


Sumaryczne zestawienie

obrotu *brutto*

wszystkich funduszów krajowych

za rok

1891



a) Rachunek majątku obrotowego	str. 632—637
b) " " zarodowego	" 638—647
c) " " depozytów	" 648—649
d) Zestawienie ogólnego stanu majątku z końcem roku 1891.	" 650—651
e) Wykaz zapasów kasowych	" 652—653
f) Poszczególnienie papierów wartościowych według ich rodzaju	" 654—657
g) Wykaz dóbr i realności	" 658

Rachunek ma

Liczba porządkowa	Nazwa funduszu	Stan z początkiem roku 1891.						Dochody w ciągu roku 1891.				Razem			
		w kasie						w bankach							
		gotówka		efekta		gotówka									
		zł.	ct.	zł.	ct.	zł.	ct.	zł.	ct.	zł.	ct.	zł.	ct.	zł.	ct.
Fundusze dotowane ze środków kraju.															
I.	a) Fundusz krajowy w ściślejszym znaczeniu	1,261.956	24 ¹ / ₂	14,367.642	28 ¹ / ₂	16.855	84	15,629.598	53	16.855	84
	b) Krajowe szkoły rolnicze w Dublanach	171.759	68 ¹ / ₂	.	.	171.759	68 ¹ / ₂	.	.
	c) Folwark w Dublanach	47.424	99 ¹ / ₂	.	.	47.424	99 ¹ / ₂	.	.
	d) Kurs gorzelnictwa w Dublanach	9.713	50	.	.	9.713	50	.	.
	e) Krajowa szkoła rolnicza i folwark w Czernichowie	115.269	35 ¹ / ₂	.	.	115.269	35 ¹ / ₂	.	.
	f) Krajowa szkoła roln. w Horodence	14.762	50	.	.	14.762	50	.	.
	g) " " " w Jagielnicy	16.770	46 ¹ / ₂	.	.	16.770	46 ¹ / ₂	.	.
	h) " " " w Kobiernicach	17.227	86	.	.	17.227	86	.	.
	i) " " ogrodn. w Tarnowie	12.249	51	.	.	12.249	51	.	.
II.	Fundusz szkolny krajowy	1,191.142	23 ¹ / ₂	.	.	1,191.142	23 ¹ / ₂	.	.
III.	<i>Krajowy szpital powszechny we Lwowie.</i>														
IV.	Oddział chorych	476.964	34	.	.	476.964	34	.	.
V.	" położnic	62.099	67	.	.	62.099	67	.	.
VI.	Fundusz podrzutków we Lwowie	5.248	07	.	.	5.248	07	.	.
	Krajowy zakład dla obłąkanych na Kulparkowie	481.017	15	.	.	481.017	15	.	.
	<i>Krajowy szpital św. Łazarza w Krakowie.</i>														
VII.	Oddział chorych	440.026	30	.	.	440.026	30	.	.
VIII.	" położnic	21.940	26	.	.	21.940	26	.	.
IX.	" syfilitycznych	35.659	08	.	.	35.659	08	.	.
X.	" obłąkanych	34.917	16	.	.	34.917	16	.	.
XI.	Fundusz policji krajowej	6.028	94	.	.	6.028	94	.	.
XII.	" pożyczki " z r. 1883	283.912	10	.	.	283.912	10	.	.
XIII.	" " " " 1884	76.940	91 ¹ / ₂	.	.	76.940	91 ¹ / ₂	.	.
XIV.	" " " " 1885	29.011	27	.	.	29.011	27	.	.
XV.	" " " " 1888	29.391	97 ¹ / ₂	.	.	29.391	97 ¹ / ₂	.	.
XVI.	" " " " 1891	1,397.769	53	1,500.000	.	1,397.769	53	1,500.000	
XVII.	" pożyczkowy na drogi powiatowe i gminne	400	111.734	68	.	.	112.134	68	.	.
XVIII.	" regulacji rzeki Gniłej Lipy	25,850	15	29.671	93 ¹ / ₂	.	.	55.322	08 ¹ / ₂	.	.
XIX.	" " " " " potoku Kisieliny	70	60.687	75	.	.	60.757	75	.	.
XX.	" " " " " rzeki Łęgu	30.724	26 ¹ / ₂	238	43	.	.	85.610	14	.	.	116.334	40 ¹ / ₂	238	43
XXI.	" " " " " Trześniówki	12.455	47 ¹ / ₂	37.484	29 ¹ / ₂	.	.	49.939	77	.	.
XXII.	" " " " " potoku Krzemienicy i Babulówki oraz Trześni	2.798	62	50.575	76	.	.	53.374	38	.	.
XXIII.	" " " " " rzeki Nowego Brnia z dopływami	103.343	33	.	.	103.343	33	.	.
XXIV.	Krajowy fundusz emerytalny szkolny	220.062	96 ¹ / ₂	.	.	220.062	96 ¹ / ₂	.	.
	<i>Suma funduszy dotowanych</i>	1,334.254	75 ¹ / ₂	238	43	.	.	20,044.060	1 ¹ / ₂	1,516.855	84	21,378.814	76	1,517.094	97
Fundusze samoistne (niedotowane) budżetem objęte.															
XXV.	Fundusz domestykalny	5.074	72 ¹ / ₂	5.384	02	.	.	10.458	74 ¹ / ₂	.	.
XXVI.	" kultury krajowej	3.795	84	.	.	3.795	84	.	.
XXVII.	" stanowy sierociński	657	63	1.792	25	.	.	2.449	88	.	.
XXVIII.	" Aleksandra hr. Stadnickiego	91	46 ¹ / ₂	844	27	.	.	2.506	16 ¹ / ₂	.	.	2.597	63	844	27
XXIX.	" pożyczki krajowej z r. 1873	61.277	11 ¹ / ₂	.	.	61.277	11 ¹ / ₂	.	.
XXX.	" podrzutków w Krakowie	5.354	43	.	.	5.357	43	.	.
	<i>Suma funduszy samoistnych, budżetem objętych</i>	5.823	82	844	27	.	.	80.109	82	.	.	85.933	64	844	27
XXXI.	Fundusz propinacyjny	.	.	503.550	.	.	.	830.224	20 ¹ / ₂	529.585	71	830.224	20 ¹ / ₂	1,033.135	71
XXXII.	Fundusz pożyczkowy dla gmin na budowę koszar dla c. k. wojska	159.139	38 ¹ / ₂	373.374	.	.	.	532.513	38 ¹ / ₂	.	.
XXXIII.	Fundusz pożyczkowy z roku 1889 dla Spółek wodnych	1.247	88	218.448	23	.	.	219.696	11	.	.

jątku obrotowego.

Wydatki w ciągu roku 1891.				Stan z końcem roku 1891.													
				w kasie				należytości						czysty stan			
				gotówka		efekta		czynne		bierne		czynny		bierny			
zł.	ct.	zł.	ct.	zł.	ct.	zł.	ct.	zł.	ct.	zł.	ct.	zł.	ct.	zł.	ct.		
15,249.599	07 ¹ / ₂	16.855	84	379.998	55 ¹ / ₂	.	.	519.182	.	2,360.801	68 ¹ / ₂	2,351.178	58	908.303	66	.	.
171.759	68 ¹ / ₂	5.035	54	.	.	5.035	54	.	.
47.424	99 ¹ / ₂	6.287	09	55.082	16	.	.	48.795	07
9.713	50	185	50	.	.	185	50	.	.
115.269	85 ¹ / ₂	9.231	44	.	.	9.231	44	.	.
14.762	50	500	.	185	50	314	50	.	.
16.770	46 ¹ / ₂
17.227	86	398	.	.	.	398	.	.	.
12.249	51
1.191.142	23 ¹ / ₂	415.259	74 ¹ / ₂	7.716	15	407.543	59 ¹ / ₂	.	.
476.964	34	233.874	15	.	.	233.874	15	.	.
62.099	67	1.469	99	.	.	1.469	99	.	.
5.248	07	442	46	.	.	442	46	.	.
481.017	15	43.131	86 ¹ / ₂	.	.	43.131	86 ¹ / ₂	.	.
440.026	30	78.716	16	4.880	22	73.835	94	.	.
21.940	26	13.491	23	.	.	13.491	23	.	.
35.659	08	39.869	65	.	.	39.869	65	.	.
34.917	16	22.878	96	.	.	22.878	96	.	.
6.028	94	202	.	.	.	202	.	.	.
233.912	10	3,482.330	18	.	.	3,482.330	18
76.940	91 ¹ / ₂	922.906	50	.	.	922.906	50
29.011	27	330.120	25	.	.	330.120	25
29.391	97 ¹ / ₂	429.742	75	.	.	429.742	75
1,388.671	53	1,500.000	.	9.098	1,501.698	.	.	.	1,492.600	.
111.734	68	.	.	400	.	.	.	3.631	92	190.005	58	.	.	194.037	50	.	.
38.422	06 ¹ / ₂	.	.	17.100	02	19.851	42 ¹ / ₂	80	18	36.871	26 ¹ / ₂	.	.
50.986	83	.	.	9.770	92	3.946	65	.	.	13.717	57	.	.
95.020	38	.	.	21.314	02 ¹ / ₂	238	43	.	.	23.697	75	238	43	45.011	77 ¹ / ₂	.	.
48.139	41	.	.	1.800	36	19.764	17	4.257	94 ¹ / ₂	17.306	53 ¹ / ₂	.	.
51.964	44	.	.	1.409	94	4.586	26	.	.	5.996	20	.	.
78.116	68	.	.	25.226	65	3.196	35	.	.	28.423	.	.	.
214.917	25 ¹ / ₂	.	.	5.145	71	16.809	30 ¹ / ₂	35.821	75 ¹ / ₂	.	.	13.866	74
20,907.050	58	1,516.855	84	471.264	18	238	43	522.813	92	3,513.132	95 ¹ / ₂	9,126.238	60	2,101.572	37 ¹ / ₂	6,720.361	49
5.157	90 ¹ / ₂	.	.	5.300	84	5.300	84	.	.
3.795	84	3.302	12	.	.	3.302	12	.	.
1.719	59	.	.	730	29	730	29	.	.
2.583	75	.	.	13	88	844	27	858	15	.	.
61.277	11 ¹ / ₂	187.483	85	375.686	.	.	.	188.202	15
5.354	43
79.888	63	.	.	6.045	01	844	27	.	.	190.785	97	375.686	.	10.191	40	188.202	15
807.660	42	96.246	39	22.563	78 ¹ / ₂	936.889	32	.	.	12.837	34	7	.	972.283	44 ¹ / ₂	.	.
488.256	69	.	.	44.256	69 ¹ / ₂	996	199	03	.	1,040.455	72 ¹ / ₂	.	.
219.696	10 ¹ / ₂	.	.	.	1 ¹ / ₂	640.437	83	681.708	75	.	.	41.270	91 ¹ / ₂

Rachunek ma

Liczba porządkowa	Nazwa funduszu	Stan z początkiem roku 1891.						Dochody w ciągu roku 1891.				R a z e m			
		w k a s i e				w bankach		gotówka		efekta		gotówka		efekta	
		gotówka		efekta											
		zł.	ct.	zł.	ct.	zł.	ct.	zł.	ct.	zł.	ct.	zł.	ct.	zł.	ct.
	Fundusze samoistne (niedotowane) budżetem nieobjęte.														
I.	Fundusz pomnika Tadeusza Kościuszki	328	75 ¹ / ₂	658	62	.	.	987	37 ¹ / ₂	.	.
II.	Fundusze stypendyjne	36.355	60 ¹ / ₂	192.254	65	.	.	228.610	25 ¹ / ₂	.	.
III.	Administracja dóbr Winniki	14.068	74	.	.	14.068	74	.	.
IV.	Fundusz galic. inwalidów wojskowych	32	71	1.476	89	.	.	1.509	60	.	.
V.	" niżankowicki inwalidów wojskowych	15	54	130	42 ¹ / ₂	.	.	145	96 ¹ / ₂	.	.
VI.	" posagowy Jana i Filipiny Komarnickich	35	67	50	.	.	102	50	.	.
VII.	Zakład narodowy im. Ossolińskich	1.721	27 ¹ / ₂	.	.	3.138	19	63.570	40	.	.	65.291	67 ¹ / ₂	.	.
VIII.	Fundusz zapomogi byłego obwodu tarnowskiego	5.219	70	.	.	210	86	210	86	210	86	5.130	56
IX.	" " z roku 1868	203	65	.	.	203	65	.	.
X.	" budowy domu podzrutek w Lwowie
XI.	" Pelagii Russanowskiej dla inwalidów polskich	8	08	4.632	39	.	.	4.640	47	.	.
XII.	" szkół ludowych z roku 1872	1.646	4.495	50	.	.	6.141	50	.	.
XIII.	" Wincentego Łódzia Ponińskiego	1.339	12 ¹ / ₂	2.689	10	.	.	4.028	22 ¹ / ₂	.	.
XIV.	" Franciszka Kochmana dla literatów polskich	1.083	04 ¹ / ₂	959	22	.	.	1.097	50	812	28	2.180	54 ¹ / ₂	1.771	50
XV.	" Franciszka Kochmana dla dziewcząt służących
XVI.	" Maryi de Praz Jędrzejowiczowej	161	09	342	.	.	.	508	09	.	.
XVII.	" pomnika ś. p. Agenora hr. Gołuchowskiego
XVIII.	Fundacya sandecka „Dom roboczy“
XIX.	" Teresy hr. Weissenwolffowej dla obłąk. ozdrowieńców	79	14	.	.	150	70	47	25	150	70	126	39
XX.	" śp. Piotra hr. Wodzickiego dla zubożałych właścicieli gmin: Hołhocze, Dobrowody, Wierzbów, Wolica i Zastawce	185	95 ¹ / ₂	906	28	.	.	2.017	72	556	50	2.153	67 ¹ / ₂	1.462	78
XXI.	" Dra Józefa Kazimierza Malinowskiego imienia Najjaśn. Pana: 1) ku wspieraniu zubożałych adwokatów i wdów po adwokatach	588	940	50	.	.	1.528	50	.	.
XXII.	" 2) ku wspieraniu artystów i literatów	375	1.209	.	.	.	1.584	.	.	.
XXIII.	" 3) ku popieraniu celów galic. Towarzystwa muzycznego we Lwowie	473	913	50	.	.	1.386	50	.	.
XXIV.	" 4) ku wspieraniu ubogich służących prywatnych	444	31	1.167	50	.	.	1.611	81	.	.
XXV.	" 5) posagowa dla ubogich dziewcząt służących	29	.	261	25	.	.	603	66	523	50	632	66	784	75
XXVI.	" 6) ku wspieraniu ubogich chłopców uczących się rzemiosła	285	12	807	52	.	.	1.092	64	.	.
XXVII.	" Karola Belina Brzozowskiego dla bursy stanisławowskiej
XXVIII.	" imienia Antoniego Schiffnera
XXIX.	" Maryi Mochnackiej dla czterech ubogich ciemnych	102	198	.	.	.	300	.	.	.
XXX.	Fundusz ś. p. Edwarda Lewińskiego dla zubożałych właścicieli	1.392	67	.	.	2.793	03	1.066	80	2.793	03	2.459	47
XXXI.	Fundacya „Domu ubogich“ imienia Ludwika i Anny Helclów w Krakowie
XXXII.	Fundusz „Macierzy polskiej“	1.178	84	12.428	06	.	.	13.606	90	.	.
	Do przeniesienia	46.337	45	8.818	26	3.138	19	309.127	41 ¹ / ₂	3.217	19	355.464	86 ¹ / ₂	12.035	45

jątku obrotowego.

Wydatki w ciągu roku 1891.				Stan z końcem roku 1891.															
				w kasie				należytości								czysty stan			
				gotówka		efekta		gotówka		efekta		czynne				bierne		czynny	
zł.	ct.	zł.	ct.	zł.	ct.	zł.	ct.	w bankach		inne		bierne		czynny		bierny			
zł.	ct.	zł.	ct.	zł.	ct.	zł.	ct.	zł.	ct.	zł.	ct.	zł.	ct.	zł.	ct.	zł.	ct.		
987 37 ¹ / ₂		
191.397 77 ¹ / ₂	.	.	.	37.212 48	1.118 81	.	10.042 79 ¹ / ₂	.	31.588 52 ¹ / ₂	.	.	.		
14.068 74	.	.	.	62 02	18.772 81 ¹ / ₂	.	39 22	.	18.733 59 ¹ / ₂	.	.	.		
1.447 58	62 02	.	.	.		
124 11	.	.	.	21 85 ¹ / ₂	21 85 ¹ / ₂	.	.	.		
85 34	.	.	.	17 16	17 16	.	.	.		
64.094 91	.	.	.	1.196 76 ¹ / ₂	.	.	.	1.034 91	2.231 67 ¹ / ₂	.	.	.		
210 86	5.430 56	516 95 ¹ / ₂	.	.	.	5.947 51 ¹ / ₂	.	.	.		
203 65	168	.	5.047 58 ¹ / ₂	.	.	.	4.879 58	.		
4.640 47	507 64	.	.	.	507 64	.		
5.045 50	.	.	.	1.096	200	.	2.503	.	.	.	1.207	.		
2.685 77	.	.	.	1.342 45 ¹ / ₂	1.342 45 ¹ / ₂	.	.	.		
1.090 94	.	.	.	1.089 60 ¹ / ₂	1.771 50	2.861 10 ¹ / ₂	.	.	.		
421 43	.	.	.	81 66	81 66	.	.	.		
116 17	68 92	.	.	34 53	57 47	47 25	.	44 75	.	.	.		
1.600 23	933 28	.	.	553 44 ¹ / ₂	529 50	1.082 94 ¹ / ₂	.	.	.		
1.314 98	.	.	.	213 52	213 52	.	.	.		
1.357 99	.	.	.	226 01	226 01	.	.	.		
906 92	.	.	.	479 58	479 58	.	.	.		
1.539 32	.	.	.	72 49	72 49	.	.	.		
578 73	274 83	.	.	53 93	509 92	509 92	.	53 93	.	.	.		
976 76	.	.	.	115 88	30	.	85 88	.	.	.		
125	.	.	.	175	75	.	100	.	.	.		
2.478 03	1.392 67	.	.	315	1.066 80	1.381 80	.	.	.		
13.606 90		
311.105 48	2.669 70	.	.	44.359 38 ¹ / ₂	9.365 75	1.034 91	.	24.076 61	.	18.802 40 ¹ / ₂	.	66.628 47	.	6.594 22	.	.	.		

Rachunek ma

Liczba porządkowa	Nazwa funduszu	Stan z początkiem roku 1891.						Dochody w ciągu roku 1891.				Razem			
		w kasie						w bankach							
		gotówka		efekta		w bankach		gotówka		efekta		gotówka		efekta	
		zł.	ct.	zł.	ct.	zł.	ct.	zł.	ct.	zł.	ct.	zł.	ct.	zł.	ct.
	Z przeniesienia . . .	46.837	45	8.818	26	3.138	19	309.127	41 ¹ / ₂	3.217	19	355.464	86 ¹ / ₂	12.035	45
XXXIII.	Fundusz Feliksy Maryi Czarkowskiej dla rękodzielników i przemysłowców
XXXIV.	" z legatu ś. p. Józefa Ciemierzyńskiego
XXXV.	" ku podniesieniu rybactwa
XXXVI.	Fundacya Abrahama Oranża dla ubogich izraelsitów w Krakowcu	209	01	201	75	.	.	618	07	.	.	827	08	204	75
XXXVII.	" Teofili i Malwiny Lukowskiej dla sieroconych dziewcząt	337	80	675	50	.	.	1.013	30	.	.
XXXVIII.	" Siemianowskich dla biednych dziewcząt	867	19	887	30	1.316	75	1.754	49	1.316	75
XXXIX.	" Siemianowskich dla wdów po nauczycielach szkół ludowych hr. Weissenwolffowej dla dotkniętych wielką chorobą	16	43	911	10	.	.	927	53	.	.
XL.	" ś. p. Leonarda Węzyka na rzecz szkoły rolniczej w Czernichowie
XLII.	" bursy imienia ks. Leona Sapiehy dla kandydatów na nauczycieli szkół ludowych
XLIII.	" Franciszka Steczkowskiego z Jasła	8	20	112	50	.	.	120	70	.	.
XLIV.	" posagowa ś. p. Szczepana Zaręby Skrzyńskiego dla pańien szlacheckich
XLV.	" posagowa ś. p. Szczepana Zaręby Skrzyńskiego dla dziewcząt wiejskich
XLVI.	" „Dom ubogich” w Strzeliskach nowych
XLVII.	" Piotra Krzeczunowicza dla nieuleczalnych chorych i rekonwalescentów	1.710	.	.	.	1.710	.	.	.
XLVIII.	Fundacya im. Józefa Kosvitzky'ego:
XLIX.	1) dla ślepych w Krakowie
	2) „ wychowanków zakł. sierót pod wezw. św. Józefa w Krakowie
L.	3) dla poprawionych zbrodniarzy w Krakowie
LI.	Fundusz zapomogowy im. Henryka Straszewskiego dla ubogich wyrobników w Boguchwale
LII.	Depozyta gminne serwitutowe	4.243	75 ¹ / ₂	448.150	.	.	.	81.832	92 ¹ / ₂	93.270	83	86.076	68	541.420	83
	<i>Suma funduszków samoistnych. budżetem nieobjętych</i>	52.019	83 ¹ / ₂	457.173	01	3.138	19	395.874	81	97.804	77	447.894	64 ¹ / ₂	554.977	78
	Rekapitulacya.														
	Suma funduszków dotowanych	1.334.254	75 ¹ / ₂	238	13	.	.	20.044.060	45	1.516.855	84	21.378.314	76	1.517.094	27
	" " samoistnych, budżet objętych	5.823	82	814	27	.	.	80.109	82	.	.	85.933	64	844	27
	" " samoistnych, budżetem nieobjętych	52.019	83 ¹ / ₂	457.173	01	3.138	19	395.874	81	97.804	77	447.894	64 ¹ / ₂	554.977	78
	" funduszu propinacyjnego	503.550	.	.	.	830.224	20 ¹ / ₂	529.585	71	830.224	20 ¹ / ₂	1.033.135	71
	" " pożyczkowego dla gmin na budowę koszar dla c. k. wojska	159.139	38 ¹ / ₂	373.374	.	.	.	532.513	38 ¹ / ₂	.	.
	" " pożyczkowego z r. 1889. dla Spółek wodnych	1.247	88	218.448	23	.	.	219.696	11	.	.
	<i>Ogólna suma majątku obrotowego</i>	1,552.485	67 ¹ / ₂	961.805	71	3.138	19	21,942.091	07	2,144.246	32	23,494.576	74 ¹ / ₂	3,106.052	03

jątku obrotowego.

Wydatki w ciągu roku 1891.				Stan z końcem roku 1891.													
				w kasie				należytości						czysty stan			
				gotówka		efekta		gotówka		efekta		czynne				czynny	
zł.	ct.	zł.	ct.	zł.	ct.	zł.	ct.	w bankach		inne		bierne		zł.	ct.	zł.	ct.
311.105	48	2.669	70	44.359	38½	9.365	75	1.034	91	24.076	61	18.802	46½	66.628	47	6.594	22
.
413	76	204	75	413	32	413	32	.	.
715	80	.	.	297	50	402	.	.	.	104	50
1.338	44	870	.	416	05	446	75	862	80	.	.
899	93	.	.	27	60	27	60	.	.
.
99	95	.	.	20	75	8	35	12	40	.	.
.
1.710
.
81.854	22½	108.870	83	4.222	45½	432.550	436.772	45½	.	.
398.137	58½	112.615	28	49.757	06	442.362	50	1.034	91	24.076	61	19.212	75½	504.717	04½	6.698	72
20.907.050	58	1.516.855	84	471.264	18	238	43	522.813	92	3.513.132	95½	9.126.238	60	2.101.572	37½	6.720.361	49
79.888	63	.	.	6.045	01	844	27	.	.	190.785	97	375.686	.	10.191	40	188.202	15
398.137	58½	112.615	28	49.757	06	442.362	50	1.034	91	24.076	61	19.212	75½	504.717	04½	6.698	72
807.660	42	96.246	39	22.563	78½	936.889	32	.	.	12.837	34	7	.	972.283	44½	.	.
488.256	69	.	.	44.256	69½	996.199	03	.	.	1.040.455	72½	.	.
219.696	10½	640.437	83	681.708	75	.	.	41.270	91½
22.900.690	01	1.725.717	51	593.886	73½	1.380.334	52	523.848	83	5.377.469	73½	10.202.853	10½	4.629.219	99	6.956.533	27½

Rachunek ma

Liczba porządkowa	Nazwa funduszu	Stan z początkiem roku 1891.								Dochody w ciągu roku 1891.								Ra	
		w kasie				wartość dóbr i realności	kapitały hipotekowane		w bankach		gotówka	efekta	wartość dóbr i realności	kapitały hipotekowane		gotówka	efekta		
		gotówka	efekta				zł.	ct.	zł.	ct.				zł.	ct.			zł.	ct.
			zł.	ct.	zł.	ct.					zł.	ct.	zł.			ct.	zł.		
	Fundusze dotowane ze środków kraju.																		
1	A. Fundusz krajowy w ścisłym znaczeniu:																		
	a) Gmach sejmowy . . .				1 316.154	64													
	b) Szkoła gospodarstwa lasowego we Lwowie . . .				39.848	36													
	c) Szkoły rolnicze i folwark w Dublanach . . .	38 25	896		184.427	73				971 77	2.366 90	48.132 67			1.010 02		3.262 90		
	d) Zakład w Czernichowie . . .		23.300		148.172	08				2.001	45.619	7.503 32			2.001		68.919		
	e) Szpital św. Łazarza w Krakowie . . .				381.761	30													
	f) Krajowa szkoła rolnicza w Horodence . . .				24.275														
	g) Krajowa szkoła rolnicza w Jagielnicy . . .				2.020	25													
	h) Krajowa szkoła rolnicza w Kobiernicach . . .																		
	i) Krajowa szkoła ogrodnicza w Tarnowie . . .				5.600														
	k) Gmach dla c. k. żandarmerji we Lwowie . . .				154.886	73													
	l) Krajowy skład publiczny dla zboża i spirytusu wraz z urządzeniem we Lwowie . . .				204.242	52						510 48							
	m) Krajowy skład publiczny dla zboża i spirytusu w Krakowie wraz z urządzeniem . . .				193.803	89						316 50							
	B) Była szkoła ogrodnicza w Czernichowie . . .	1/2 00	370 67												1/2 00		370 67		
2	Fundusz szkolny krajowy	575 93	204.441 08		6.117 94	18.149 43				16.679 07	35.718 30			17 255		240.159 38			
	<i>Krajowy szpital powszechny we Lwowie.</i>																		
3	Oddział chorych	01 1/2	1.451 08		354.291 58					677 48	673 70			677 49		2.124 78			
4	" położnic	00	991 37		15.747 78					145 69	145 59			145 69		1.137 16			
5	Fundusz podrzutków we Lwowie																		
6	Krajowy zakład dla obłąkanych na Kulpar-kowie		5.750		1.077.608	39						4.500					5.750		
	<i>Krajowy szpital św. Łazarza w Krakowie.</i>																		
7	Oddział chorych		33.430 22		413.950 07	300.726 24				8.502 62	37 505 01			8.502 62		120.935 23			
8	" położnic		15.227 88		27.752 50					1.573 52	24.582 39			1.573 52		39.810 27			
9	" syfilitycznych		4.006 31		5.699 19					100 01	3.800 76			100 01		7.807 07			
10	" obłąkanych				4.603 01	3.272 72													
11	Fundusz policyi krajowej		1.371 02			27 25											1.371 02		
12	Fundusz pożyczki krajowej z r. 1883																		
13	Fundusz pożyczki krajowej z r. 1884																		
14	Fundusz pożyczki krajowej z r. 1885																		
15	Fundusz pożyczki krajowej z r. 1888																		
	Do przeniesienia	614 20	341.235 83	4.562.963 00	322.175 64					30.651 16	150.411 65	60.962 97		31.265 36		491.647 48			

jątku zarodowego.

zem				Wydatki w ciągu roku 1891.								Stan z końcem roku 1891.																			
wartość dóbr i realności		kapitały hipotekowane		gotówka		efekta		wartość dóbr i realności		kapitały hipotekowane		w kasie				wartość dóbr i realności		kapitały hipotekowane		należytości				czysty stan							
												gotówka		efekta						w bankach		inne		bierne		czynny		bierny			
zł.	ct.	zł.	ct.	zł.	ct.	zł.	ct.	zł.	ct.	zł.	ct.	zł.	ct.	zł.	ct.	zł.	ct.	zł.	ct.	zł.	ct.	zł.	ct.	zł.	ct.	zł.	ct.	zł.	ct.		
1,318.154	64	1,318.154	64		
39.848	36	39.848	36		
232.560	40	.	.	990	90	950	19	12	2.312	90	232.560	40		
155.675	41	.	.	2.001	.	45.600	23.319	.	155.675	41		
381.761	30	381.761	30		
24.275	24.275		
2.020	25	2.020	25		
5.600	5.600		
154.886	73	154.886	73		
204.753	00	204.753	00		
194.120	39	194.120	39		
6.117	94	18.149	43	16.794	25	25.418	33	460	75	214.741	05	6.117	94	18.149	43	76.017	75	18.242	92	297.244	00	.	.	.			
354.291	58	.	.	677	48	600	10	01	1.524	68	354.291	58	.	.	2.000	28.161	18	329.655	09			
15.747	78	.	.	145	69	100	10	00	1.037	06	15.747	78	.	.	.	7.040	30	9.744	55			
1.082.108	39	5.750	1.082.108	39		
413.950	07	300.726	24	8.502	62	31.951	98	.	.	4.911	73	88.983	25	413.950	07	295.814	51	798.747	83	
27.752	50	.	.	1.573	52	24.049	63	15.760	64	27.752	50	.	.	16.183	01	59.696	15	
5.699	19	.	.	100	01	3.799	25	4.007	82	5.699	19	.	.	880	10.587	01	
4.603	01	3.272	72	4.603	01	3.272	72	7.875	73
.	.	27	25	1.371	02	.	.	.	27	25	132	859	134.257	27
4.623.925	98	322.175	64	30.785	47	132.469	39	.	.	4.911	73	479	89	359.178	09	4.623.925	98	317.263	91	.	.	227.939	76	53.414	40	5.475.343	23	.	.	.	

Rachunek ma

Liczba porządkowa	Nazwa funduszu	Stan z początkiem roku 1891.								Dochody w ciągu roku 1891.								Ra					
		w kasie				wartość dóbr i realności		kapitały hipotekowane		w bankach		gotówka		efekta		wartość dóbr i realności		kapitały hipotekowane		gotówka		efekta	
		gotówka		efekta		zł. ct.		zł. ct.		zł. ct.		zł. ct.		zł. ct.		zł. ct.		zł. ct.		zł. ct.		zł. ct.	
		zł.	ct.	zł.	ct.	zł.	ct.	zł.	ct.	zł.	ct.	zł.	ct.	zł.	ct.	zł.	ct.	zł.	ct.	zł.	ct.	zł.	ct.
	Fundusze samoistne (niedotowane), budżetem nieobjęte.																						
1	Fundusz pomnika Tadeusza Kościuszki		00	15.209	42							99	40	100						99	40	15.309	42
								85.062	96														
								42.416	01														
2	Fundusze stypendyjne	56	90	3.320.948	45	149.147	83	42.646	95			189.891	23	226.055	15					189.948	13	3.547.003	60
3	Administracja dóbr Wini																						
4	Fundusz galicyjski inwalidów wojskowych		00	85.287	28							324	47	327	07					324	47	85.614	35
5	Fundusz niżankowicki inwalidów wojskowych		00	2.540	17							104	90	200						104	90	2.740	17
6	Fundusz posagowy Jana i Filipiny Komarnickich		00	1.587	26							98		100						98	00	1.687	26
7	Zakład narodowy imienia Ossolińskich			208.589										51.419	42							260.008	42
8	Fundusz zapomogi byłego obwodu tarnowskiego																						
9	Fundusz zapomogi z r. 1868																						
10	Fundusz budowy domu podrzutek w Lwowie			10.543	85							1.049	62	1.050	66					1.049	62	11.594	51
11	Fundusz Pelagii Russanowskiej dla inwalidów polskich		00	64.257	22							11.047	08	11.193	08					11.047	08	75.450	30
12	Fundusz dla szkół ludowych z r. 1872		00	99.984	70							11		11						11	00	99.995	70
13	Fundusz Wincentego Łodzia Ponińskiego			59.633	51																	59.633	51
14	Fundusz Franciszka Kochmana dla literatów polskich			25.502	86							270	76	470	56					270	76	25.972	92
15	Fundusz Franciszka Kochmana dla dziewcząt służących	277	95	12.694	93							1.674	70	2.251						1.952	65	14.945	98
16	Fundusz Maryi de Prez Jędrzejowiczowej		00	7.623	72							161	09	163	09					161	09	7.786	81
17	Fundusz budowy pomnika Agenora hr. Gołuchowskiego	812	25	36.134	85							1.660	50	1.614	90					2.472	75	37.749	75
18	Fundacya saudecka „Dom roboczy“	517	50	23.068	09							1.046	25	514	50					1.563	75	23.582	59
19	Fundacya Teresy hr. Weissenwolffowej dla obłąkanych wyzdrowieńców			1.806	01																	1.806	01
20	Fundacya ś. p. Piotra hr. Wodzickiego dla uboższych włościan gmin Hołhocze, Dobrowody, Wierzbów, Wolica i Zastawce			23.666	13							1.758	45	2.761	60					1.758	45	26.427	73
	Fundacya Dr. Józefa Kazimierza Malinowskiego, imienia Najjaśn. Pana:																						
21	1) ku wspieraniu uboższych adwokatów i wdów po adwokatach			20.317	10							595	80	600						595	80	20.917	10
	Do przeniesienia	1.664	64	3.969.394	05	149.147	83	42.646	95			159.793	25	298.832	03					161.457	89	4.268.226	08

jątku zarodowego.

zem				Wydatki w ciągu roku 1891.								Stan z końcem roku 1891.															
wartość dóbr i realności		kapitały hipotekowane		gotówka		efekta		wartość dóbr i realności		kapitały hipotekowane		w kasie				wartość dóbr i realności		kapitały hipotekowane		należytości				czysty stan			
												gotówka		efekta						czynne		bierne		czynny		bierny	
zł.	ct.	zł.	ct.	zł.	ct.	zł.	ct.	zł.	ct.	zł.	ct.	zł.	ct.	zł.	ct.	zł.	ct.	zł.	ct.	zł.	ct.	zł.	ct.	zł.	ct.	zł.	ct.
.	.	.	.	99 40	.	99 40	00	15.210 02	15.210 02	.	.
149.147 83	.	42.646 95	.	139.914 38	.	116.754 31	33 75	3.430.249 29	149.147 83	.	21.646 95	.	.	56.901 49	3.657.979 32	.	.	.
.	.	.	.	324 47	.	266 29	00	35.348 06	85.348 06	.	.	.
.	.	.	.	104 90	.	171 36	00	2.568 81	2.568 81	.	.	.
.	.	.	.	98	.	63	00	1.624 26	1.624 26	.	.	.
.	49.087 88		210.921 04	210.921 04	.	.	.
.	.	.	.	1.049 62	.	561 68		11.032 83	11.032 83	.	.	.
.	.	.	.	11.047 08	.	11.039	00	64.411 30	64.411 30	.	.	.
.	.	.	.	11	00	99.995 70	99.995 70	.	.	.
.		59.633 51	59.633 51	.	.	.
.	.	.	.	270 76	.	200		25.772 92	25.772 92	.	.	.
.	.	.	.	1.660 20	.	1.654 30	292 45	13.291 63	13.584 08	.	.	.
.	.	.	.	161 09	00	7.786 81	7.786 81	.	.	.
.	.	.	.	1.624 50	8 48 25	37.749 75	38.598	.	.	.
.	.	.	.	517 50	1.046 25	23.582 59	24 628 84	.	.	.
.		1.806 01	1.806 01	.	.	.
.	.	.	.	1.758 45	.	2.500		23.927 73	23.927 73	.	.	.
.	.	.	.	595 80	.	7 80		20.909 30	20.909 30	.	.	.
149.147 83	.	42.646 95	.	159.237 15	.	182.404 52	2.220 74	4.085.821 56	149.147 83	.	21.646 95	.	.	56.901 49	4.315.738 58	.	.	.

Rachunek ma

Liczba porządkowa	Nazwa funduszu	Stan z początkiem roku 1891.										Dochody w ciągu roku 1891.								Ra			
		w kasie				wartość dóbr i realności		kapitały hipotekowane		w bankach		gotówka		efekta		wartość dóbr i realności		kapitały hipotekowane		gotówka		efekta	
		gotówka		efekta		zł.	ct.	zł.	ct.	zł.	ct.	zł.	ct.	zł.	ct.	zł.	ct.	zł.	ct.	zł.	ct.	zł.	ct.
		zł.	ct.	zł.	ct.	zł.	ct.	zł.	ct.	zł.	ct.	zł.	ct.	zł.	ct.	zł.	ct.	zł.	ct.	zł.	ct.	zł.	ct.
	Z przeniesienia . . .	1 664 64	3 969 394 05	149 147 83	42 646 95					159 793 25	298 832 03					161 457 89	4 268 226 08						
	Fundacya Dra Józefa Kazimierza Malinowskiego imienia Najjaśn. Pana:																						
22	2) ku wspieraniu artystów i literatów . . .				20 000					270	271 40					270	271 40						
23	3) ku popieraniu celów Towarzystwa muzycznego we Lwowie . . .		20 317 10							47 40	47 40					47 40	20 364 50						
24	4) ku wspieraniu ubogich sług prywatnych . . .		20 226 35							1 344 31	1 561 61					1 544 31	21 787 96						
25	5) posagowa dla ubogich dziewcząt służących . . .		10 201 65							329	334 10					329	10 535 75						
26	6) ku wspieraniu ubogich chłopców uczących się rzemiosła . . .		18 033 93							203 19	204 59					203 19	13 238 52						
27	Fundacya Karola Belina Brzozowskiego dla bursy stanisławowskiej	60	3 081 42							142 50						202 50	3 081 42						
28	Fundacya imienia Antoniego Schiffnera . . .		1 681 85							24	24					24	1 705 85						
29	Fundacya Maryi Mochneckiej dla 4 ubogich ciemnych . . .		4 494 35														4 494 35						
30	Fundusz ś. p. Edwarda Lewińskiego dla zubożałych włościan . . .		32 968 73														32 968 73						
31	Fundacya „Dom ubogich“ imienia Ludwika i Anny Helclów w Krakowie	26 182 66	883 500	675 596						164 175 69	102 987 78	54 071 55				190 358 35	986 487 73						
32	Fundusz „Macierzy polskiej“	25	34 109 70							74 25	2 713 81					99 25	36 323 51						
33	Fundusz Feliksy Czarneckiej dla rękodzielników i przemysłowców		100 001 28								43 000						143 001 28						
34	Fundusz z legatu ś. p. Józefa Ciemierzyńskiego		574 16														574 16						
35	Fundusz ku podniesieniu rybactwa		995 46							349 34	256 08					349 34	1 251 54						
36	Fundacya Abrahama Oranża dla ubogich izraelitów w Krakowcu		9 103 66														9 103 66						
37	Fundacya Teofli i Malwiny Łukowskiej dla osieroconych dziewcząt		8 404							100	100 60					100	8 504 60						
38	Fundacya Siemianowskich dla biednych dziewcząt		21 230 82														21 230 82						
39	Fundacya Siemianowskich dla wdów po nauczycielach szkół ludowych		21 849 08														21 849 08						
40	Fundacya hr. Weissenwolfowej dla dotkniętych wielką chorobą	80 76	4 516 51							270 78	300					351 54	4 816 51						
41	Fundacya ś. p. Leonarda Wężyka na rzecz szkoły rolniczej w Czernichowie	47 25	2 184 05							98 33	100					145 58	2 284 05						
	Do przeniesienia . . .	28 060 32	5 161 877 15	824 743 83	62 646 95					327 422 04	450 733 40	54 071 55				355 482 36	5 612 610 55						

jątku zarodowego.

zem				Wydatki w ciągu roku 1891.								Stan z końca roku 1891.																						
wartość dóbr i realności		kapitały hipotekowane		gotówka		efekta		wartość dóbr i realności		kapitały hipotekowane		w kasie				wartość dóbr i realności		kapitały hipotekowane		należytosci				czysty stan										
												gotówka		efekta						czynne		bierne		czynny		bierny								
zł.	ct.	zł.	ct.	zł.	ct.	zł.	ct.	zł.	ct.	zł.	ct.	zł.	ct.	zł.	ct.	zł.	ct.	zł.	ct.	zł.	ct.	zł.	ct.	zł.	ct.	zł.	ct.	zł.	ct.					
149.147	83	42.646	¹ / ₂ 95	159.237	¹ / ₂ 15	182.404	52	2.220	74	4.085	82	56	149	147	83	21.646	¹ / ₂ 95	.	.	56.901	¹ / ₂ 49	.	.	4.315	738	58	.	.		
.	.	20.000	.	270	271	40	.	.	20.000	20.271	40	.	.	.		
.	.	.	.	47	40	20.364	50	20.364	50	
.	.	.	.	1.544	31	1.100	20.687	96	20.687	96
.	.	.	.	329	.	300	10.235	75	10	235	75
.	.	.	.	203	19	3	48	13.235	04	13.235	04
.	.	.	.	142	50	60	.	3.081	42	3.141	42
.	.	.	.	24	1.705	85	1.705	85
.	4.494	35	4.494	35
.	32.968	73	32.968	73
729.667	55	.	.	142.827	48	81.400	47.30	87	905.087	78	729.667	55	1.682	286	20	
.	.	.	.	99	25	71	99	36.751	52	36.751	52
.	43.000	100.001	28	100.001	28
.	574	16	574	16
.	.	.	.	291	09	58	25	1.251	54	78	10	.	.	.	1.387	89
.	9.103	66	9.103	66
.	.	.	.	100	.	100	8.404	60	8.404	60
.	21.239	82	21.239	82
.	21	849	08	21	849	08
.	.	.	.	297	45	44	25	54	¹ / ₂ 09	4.772	26	4.826	¹ / ₂ 85	
.	.	.	.	98	33	3	33	47	25	2.280	22	2.827	47	
878.815	88	62.646	¹ / ₂ 95	305.511	¹ / ₂ 15	308.428	07	49.071	¹ / ₂ 20	5.304.182	48	878.815	88	41.646	¹ / ₂ 95	.	.	.	56.979	¹ / ₂ 59	.	.	6.331.595	¹ / ₂ 61		

Rachunek ma

Liczba porządkowa	Nazwa funduszu	Stan z początkiem roku 1891.								Dochody w ciągu roku 1891.								Ra					
		w kasie				wartość dóbr i realności	kapitały hipotekowane	w bankach		gotówka	efekta	wartość dóbr i realności	kapitały hipotekowane	gotówka	efekta	zł.	ct.						
		gotówka	efekta		zł.			ct.	zł.									ct.	zł.	ct.	zł.	ct.	zł.
			zł.	ct.		zł.	ct.			zł.	ct.	zł.	ct.	zł.	ct.	zł.	ct.						
	Z przeniesienia . . .	28.060	32	5.161.877	15	824.748	83	62.646	95			327.422	04	450.793	40	54.071	55			355.482	36	5.612.610	55
42	Fundacja bursy imienia ks. Leona Sapiehy dla kandydatów na nauczycieli szkół ludowych	261		11.687	80							10.620	28	22.519	50					10.881	28	34.207	30
43	Fundacja Franc. Steczkowskiego z Jasła			2.765	55							108	20	1.308	80					108	20	4.074	35
44	Fundacja posagowa ś. p. Szczepana Zaręby Skrzyńskiego dla pannień szlacheckich	321	75	15.572	88			7.954	55			1.195	86	425	75					1.517	61	15.998	63
45	Fundacja posagowa ś. p. Szczepana Zaręby Skrzyńskiego dla dziewcząt wiejskich	68	00	3.111	58			1.590	91			250	75	100						313	76	3.211	58
46	Fundacja „Domu ubogich“ w Strzeliskach nowych	722	72	9.290	21							449	16	100						1.171	88	9.390	21
47	Fundacja Piotra Krzczunowicza dla nieuleczalnych chorych i rekonwalescentów			38.000																		38.000	
	Fundacja imienia Józefa Kosvitzky'ego:																						
48	1) dla ślepych w Krakowie											24		1.490	22					24		1.490	22
49	2) dla wychowanków zakładu sierót pod wezwaniem św. Józefa w Krakowie											154	30	3.086	78					154	30	3.086	78
50	3) dla poprawionych zbrodniarzy w Krakowie											26	10	1.488	90					26	10	1.488	90
51	Fundusz zapomogowy im. Henryka Straszewskiego dla ubogich wyrobników w Boguchwale											80		2.176						80		2.176	
52	Depozyta gminne serwitutowe																						
	<i>Suma funduszków samodzielnego budżetem nieobjętych</i>	29.428	79	5.242.305	17	824.748	83	72.192	41			340.330	70	488.429	35	54.071	55			369.759	49	5.725.734	52

jątku zarodowego.

zem		Wydatki w ciągu roku 1891.										Stan z końcem roku 1891.																		
wartość dóbr i realności		kapitały hipotekowane		gotówka		efekta		wartość dóbr i realności		kapitały hipotekowane		w kasie				wartość dóbr i realności		kapitały hipotekowane		należytości				czysty stan						
												gotówka		efekta						czynne		bierne		czynny		bierny				
zł.	ct.	zł.	ct.	zł.	ct.	zł.	ct.	zł.	ct.	zł.	ct.	zł.	ct.	zł.	ct.	zł.	ct.	zł.	ct.	zł.	ct.	zł.	ct.	zł.	ct.	zł.	ct.	zł.	ct.	
878.815	88	62.646	95 ^{1/2}	305.511	15 ^{1/2}	308.428	07	49.971	20 ^{1/2}	5.304.182	48	878.815	88	41.646	95 ^{1/2}	.	.	56.979	59 ^{1/2}	.	.	6.581.595	61 ^{1/2}	.	.	
.	.	.	.	10.337	78	21.147	28	543	50	13.060	02	13.603	52	.	.
.	.	.	.	108	20	1.300	2.774	85	2.774	85	.	.
.	.	7.954	55	436	27	100	1.081	34	15.898	63	.	.	7.954	55	24.934	52 ^{1/2}	.	.	
.	.	1.590	91	100	50	36	213	26	3.175	58	.	.	1.590	91	4.979	75	.	.	
.	.	.	.	752	07	29	35	419	81	9.360	86	9.780	67	.	.	
.	38.000	38.000	.	.	.
.	24	.	1.490	22	210	1.516	32	.	.
.	.	.	.	92	40	100	61	90	2.986	78	525	.	.	.	3.053	93	.	.	
.	26	10	1.488	90	210	.	.	.	1.517	10	.	.	
.	80	.	2.176	2.256	.	.	.	
878.815	88	72.192	41 ^{1/2}	317.338	37 ^{1/2}	331.140	70	52.421	12 ^{1/2}	5.394.593	82	878.815	88	51.192	41 ^{1/2}	.	.	56.989	04 ^{1/2}	.	.	6.484.011	78	.	.	

Rekapitulacya

Liczba porządkowa	Nazwa funduszu	Stan z początkiem roku 1891.									Dochody w ciągu roku 1891.								R a										
		w kasie				wartość dóbr i realności		kapitały hipotekowane			w bankach		gotówka		efekta		wartość dóbr i realności		Kapitały bilansowane		gotówka		efekta		wartość dóbr i realności				
		go-tówka		efekta		zł. ct.		zł. ct.		zł. ct.		zł. ct.		zł. ct.		zł. ct.		zł. ct.		zł. ct.		zł. ct.		zł. ct.		zł. ct.			
		zł.	ct.	zł.	ct.	zł.	ct.	zł.	ct.	zł.	ct.	zł.	ct.	zł.	ct.	zł.	ct.	zł.	ct.	zł.	ct.	zł.	ct.	zł.	ct.	zł.	ct.		
Rekapitulacya.																													
	Suma funduszków dotowanych . . .	614	20	341.285	89	1.562.963	00	322.175	67					30.631	16	182.960	85	60.862	07					31.235	36	521.165	74	423.273	85
	Suma funduszków samoistnych, budżetem objętych	181	95	216.292	21									7.880	80	29.102	70							8.049	82	245.791	80		
	Suma funduszków samoistnych, budżetem nieobjętych	29.428	79	5.242.305	17	824.748	89	72.192	41					340.330	70	433.423	35	54.071	55					339.750	02	5.725.794	52	878.815	98
	Suma majątku narodowego	30.224	95	5.799.809	24	5.387.706	89	394.368	05					378.868	72	695.839	03	115.034	52					409.033	67	6.495.632	27	502.741	80
	Suma majątku obrotowego	1.552.485	67	961.805	71					3.138	19	21.942	091	072	144	246	321							23.491	573	743	3.493	652	111
	Razem	1.582.710	62	6.761.608	95	5.387.706	89	394.368	05	3.138	19	22.320.959	79	2.840.105	35	115.034	52						23.903.670	42	9.601.714	30	5.502.741		
Depozyta.																													
1	Depozyta w ogólności	5.399	57	213.238	43									437.463	17	1.259.170	75							442.862	70	1.472.458	98		
2	Depozyta szpitala powszechnego w Lwowie	632	08	8.205										10.950	11	7.462	58							11.582	14	15.667	58		
3	Depozyta zakładu dla obłąkanych na Kulparkowie	1.136	36	6.068	88									3.090	82	794	41							4.227	18	6.863	07		
4	Depozyta szpitala św. Łazarza w Krakowie	961	90	14.330	51									8.345	23	8.195	30							9.307	03	22.523	11		
5	Depozyta szkoły rolniczej w Dublanach	1.136	24	8.220										513	88									1.659	12	8.220			
6	Depozyta folwarku w Dublanach	50																						50					
7	Depozyta szkoły rolniczej w Czernichowie	448	61	575										3.898	78									4.347	38	575			
8	Depozyta szkoły rolniczej w Horodence	10	37											159	42									169	79				
9	Depozyta szkoły rolniczej w Jagielnicy	5	33											42	67									48	00				
10	Depozyta szkoły rolniczej w Kobiernicach	7												145	68	50								152	88	50			
11	Depozyta szkoły ogrodniczej w Tarnowie	24	22																					24	22				
	Suma depozytów	9.811	63	250.687	82									464.609	93	1.275.672	92							474.421	57	1.526.360	74		
	Do tego suma funduszków krajowych	1.582.710	62	6.761.608	95	5.387.706	89	394.368	05	3.138	19	22.320.959	79	2.840.105	35	115.034	52						23.903.670	42	9.601.714	30	5.502.741		
	Ogółem	1.592.522	26	7.012.296	77	5.387.706	89	394.368	05	3.138	19	22.785.569	73	4.115.778	27	115.034	52						24.378.091	99	11.128.075	04	5.502.741		

i depozyta.

z e m		Wydatki w ciągu roku 1891.								Stan z końcem roku 1891.																				
kapitały hipote- kowane		gotówka		efekta		wartość dóbr i realności		kapitały hypo- tekowane		w k a s i e				wartość dóbr i realności		kapitały hipote- kowane		n a l e ż y t o ś c i						c z y s t y s t a n						
		gotówka		efekta		gotówka		efekta		gotówka		efekta		gotówka		efekta		c z y n n e				b i e r n e		c z y n n y		b i e r n y				
		zł.	ct.	zł.	ct.	zł.	ct.	zł.	ct.	zł.	ct.	zł.	ct.	zł.	ct.	zł.	ct.	zł.	ct.	zł.	ct.	zł.	ct.	zł.	ct.	zł.	ct.	zł.	ct.	
322.175	64	30.785	47	132.469	39			4.911	73	479	89	391.726	37	1.023.925	98	317.263	91			227.939	70	53.444	40	5.507.891	51					
		7.890	15	22.622	84					178	67	223.109	15							43.347	25			266.635	07					
72.192	41	317.938	37	331.140	70					52.421	12	5.394.593	82	878.815	38	51.192	41			56.989	04			6.434.011	78					
394.868	05	356.013	99	486.292	93			4.911	73	53.079	68	6.009.429	34	5.502.741	36	368.456	32			328.276	05	53.444	40	12.208.538	36					
		22.900	690	01	1.725	717	51			593.886	73	1.380.334	52							523.848	83	5.377.469	79	10.202.853	10	4.629.219	99	6.956.533	27	
304.868	05	23.256	704	00	2.211	950	44			646.966	41	7.389.763	86	5.502.741	36	368.456	32			523.848	83	5.765.745	79	10.256.297	50	16.837.758	35	6.956.533	27	
																								9.881.225	07					
		426.705	04	1.150	833	21				16.157	60	321.575	74																	
		10.907	97	8.225	08					674	17	7.442	50																	
		3.260	69	1.238	15					966	48	5.321	92																	
		8.817	93	5.440	68					489	31	17.085	43																	
		513	88	1.510						1.136	24	6.710																		
										50																				
		4.028	68	50						318	70	525																		
		167	95							184																				
		18	00																											
		64								88	88	50																		
		1	70							22	52																			
		454.515	85	1.167	347	15				19.905	71	359.013	59																	
304.868	05	23.256	704	00	2.211	950	44			646.966	41	7.389.763	86	5.502.741	36	368.456	32			523.848	83	5.765.745	79	10.256.297	50	16.837.758	35	6.956.533	27	
304.868	05	23.711	219	83	379	297	49			666.872	13	7.748.777	45	5.502.741	36	368.456	32			523.848	83	5.765.745	79	10.635.216	81	16.837.758	35	6.956.533	27	

Zestawienie

ogólnego stanu majątku obrotowego wraz z majątkiem zarodowym z końcem r 1891.

(po wyłączeniu skryptów, kart dłużnych i t. p. efektów bez wartości).

Lp. porządkowa	Nazwa funduszu	Czysty majątek czynny				R a z e m			
		obrotowy		zarodowy		czynny		bierny	
		zł.	ct.	zł.	ct.	zł.	ct.	zł.	ct.
1	a) Fundusz krajowy w ściślejszem znaczeniu	908.303	66	1.871.914	77	2.780.218	43		
	b) Szkoła gospodarstwa lasowego we Lwowie			39.848	36	39.848	36		
	c) Szkoła rolnicza i folwark w Dublanach			191.318	39 ¹ / ₂	191.318	39 ¹ / ₂		
		w majątku obrotowym stan bierny		43.574	01 ct.				
		zarodowym „ czynny		234.892	42 ¹ / ₂				
	d) Zakład w Czernichowie	9.231	44	179.365	08 ¹ / ₂	188.596	52 ¹ / ₂		
	e) Szpital św. Łazarza w Krakowie			381.761	30 ¹ / ₂	381.761	30 ¹ / ₂		
	f) Szkoła rolnicza w Horodence	311	50	24.275		24.589	50		
	g) „ „ w Jagielnicy			2.020	25 ¹ / ₂	2.020	25 ¹ / ₂		
	h) „ „ w Kobiernicach	398				398			
	i) Krajowa szkoła ogrodnicza w Tarnowie			5.600		5.600			
2	Fundusz szkolny krajowy	407.543	59 ¹ / ₂	297.244	00 ¹ / ₂	704.787	60		
20	Krajowy fundusz szkolny emerytalny			18.681	54	18.681	54		
		w majątku obrotowym stan bierny		15.566	74 ct.				
		zarodowym „ czynny		32.548	28				
3	Krajowy szpital powszechny we Lwowie — Oddział chorych	233.874	15	329.655	09	563.529	24 ¹ / ₂		
	„ „ „ — „ „ położnic	1.469	99	9.744	55	11.214	54		
4	Fundusz podrzstków we Lwowie	442	46			442	46		
5	Krajowy zakład dla obłąkanych na Kulparkowie	43.131	86 ¹ / ₂	1.087.858	39	1.130.990	25 ¹ / ₂		
6	Szpital św. Łazarza w Krakowie — Oddział chorych	73.835	94	798.747	83	872.583	77		
7	„ „ „ — „ „ położnic	13.491	23	59.696	15	73.187	38		
8	„ „ „ — „ „ syflicyicznych	39.869	65	10.587	01	50.456	66		
9	„ „ „ — „ „ obłąkanych	22.878	96	7.875	73	30.754	69		
10	Fundusz policji krajowej	202		134.257	27	134.459	27		
12	„ pożyczki krajowej z roku 1883.							3.482.330	18
13	„ „ „ „ 1884.							922.006	50
14	„ „ „ „ 1885.							330.120	25
15	„ „ „ „ 1888.							429.742	75
16	„ „ „ „ 1891.							1.492.600	
17	„ pożyczkowy na drogi powiatowe i gminne	194.037	50			194.037	50		
18	„ regulacji rzeki Gniłej Lipy	36.871	26 ¹ / ₂			36.871	26 ¹ / ₂		
19	„ „ „ „ potoku Kisieliny	13.717	57			13.717	57		
20	„ „ „ „ rzeki Łęgu	45.011	77 ¹ / ₂			45.011	77 ¹ / ₂		
21	„ „ „ „ Trześniówki	17.306	58 ¹ / ₂			17.306	58 ¹ / ₂		
22	„ „ „ „ potoku Krzemienicy z Babulówką i Trześcią	5.996	20			5.996	20		
23	„ regulacji rzeki Brnia Nowego z dopływami	28.423				28.423			
24	„ domestykalny	5.300	84	122.295	15	127.595	99		
25	„ kultury krajowej	3.302	12	43.371	19	46.673	31		
26	„ stanowy sierociński	730	29	40.315	68 ¹ / ₂	41.045	97 ¹ / ₂		
27	„ Aleksandra hr. Stadnickiego	858	15	22.853	84	23.711	99		
28	„ pożyczki krajowej z roku 1873.							188.202	15
29	„ podrzstków w Krakowie			37.799	20 ¹ / ₂	37.799	20 ¹ / ₂		
30	„ pomnika Tadeusza Kościuszki			15.210	02 ¹ / ₂	15.210	02 ¹ / ₂		
31	Fundusze stypendyjne	31.588	52 ¹ / ₂	3.657.979	32	3.689.567	84 ¹ / ₂		
32	Administracja dóbr Winniki	18.733	59 ¹ / ₂			18.733	59 ¹ / ₂		
33	Fundusz galicyjski inwalidów wojskowych	62	02	35.348	06 ¹ / ₂	35.410	08 ¹ / ₂		
34	„ niżankowicki	21	85 ¹ / ₂	2.568	81 ¹ / ₂	2.590	67		
35	„ posagowy Jana i Filipiny Komarnickich	17	16	1.624	26 ¹ / ₂	1.641	42 ¹ / ₂		
36	Zakład narodowy imienia Ossolińskich	2.231	67 ¹ / ₂	210.921	04	213.152	71 ¹ / ₂		
37	Fundusz zapomogi byłego obwodu tarnowskiego	5.947	51 ¹ / ₂			5.947	51 ¹ / ₂		
38	„ „ z roku 1868.							4.879	58
39	„ budowy domu podrzstków we Lwowie			11.032	83	11.032	83		
40	„ Pelagii Russanowskiej			63.903	66 ¹ / ₂	63.903	66 ¹ / ₂		
		w majątku zarodowym stan czynny		64.411	zł. 30 ¹ / ₂ ct.				
		obrotowym „ bierny		507	64				
41	„ szkół ludowych			98.788	70 ¹ / ₂	98.788	70 ¹ / ₂		
		w majątku obrotowym stan bierny		1.207	zł. — ct.				
		zarodowym „ czynny		99.995	70 ¹ / ₂				
42	„ Wincentego Łódzia Ponińskiego	1.342	45 ¹ / ₂	59.633	51	60.975	96 ¹ / ₂		
43	„ Franciszka Kochmana dla literatów polskich	2.861	10 ¹ / ₂	25.772	92	28.634	02 ¹ / ₂		
44	„ „ „ „ dziewcząt służących			13.584	08	13.584	08		
45	„ „ „ „ Maryi de Prez Jędrzejowiczowej	81	66	7.786	81	7.868	47 ¹ / ₂		
46	„ „ „ „ pomnika Agencora hr. Gołuchowskiego			38.598		38.598			
47	Fundacya Sandecka „Dom roboczy“			24.628	84 ¹ / ₂	24.628	84 ¹ / ₂		
48	„ „ „ „ Teresy hr. Weissenwolffowej dla obłąkanych ozdrowieńców	44	75	1.806	01	1.850	76		
	Do przeniesienia	2.169.475	03	9.986.272	72	12.155.747	77	6.850.731	

Poszczególne

papierów wartościowych według ich

Liczba pozostawiona	Nazwa funduszu	Priorytety			Listy zastawne					Obligacje indemnizacyjne
		1. węgiersko-galicyskiej kolei żelaznej	Kolej Alfortsko-Finnskiej	Galic. Towarzystwa kredytowego ziemsk.	Banku Kijowskiego	Galicyjskiego Banku hipot.	Zakładu kredyt. ziemsk. w Krakowie	Banku krajowego	aust. Zakładu kred. ziemskiego	
1	a) Fundusz krajowy w ściślejszym znaczeniu									
	b) Krajowe szkoły rolnicze w Dublanach								2 000	
	c) Folwark w Dublanach							100		
2	Fundusz szkolny krajowy			84 400			10 000	7 900		
3	Krajowy fundusz emerytalny szkolny			32 500						
4	" szpital powszechny we Lwowie — Oddział chorych			100					1 300	
5	" " " " " — " położnic			500					400	
6	Fundusz podrzutek we Lwowie									
7	Krajowy zakład dla obłąkanych na Kulparkowie									
8	Szpital św. Łazarza w Krakowie — Oddział chorych			26 400		100			35 000	
9	" " " " " — " położnic								5 700	
10	" " " " " — " syfilitycznych								4 000	
11	" " " " " — " obłąkanych									
12	Fundusz policji krajowej									
13	" pożyczki " z r. 1883									
14	" " " " " 1884									
15	" " " " " 1885									
16	" " " " " 1888									
17	" " " " " 1891									
18	" pożyczkowy na drogi powiatowe i gminne									
19	" regulacyi rzeki Gnilej Lipy									
20	" " potoku Kisieliny									
21	" " rzeki Łęgu									
22	" " " Trześniówki									
23	" " " potoku Krzemienicy i Babulówki oraz Trześni									
24	" " " rzeki Nowego Brnia z dopływami									
25	Fundusz domestykalny			52 500					31 150	
26	" kultury krajowej									
27	" stanowy sierociński			27 100					3 100	
28	" Aleksandra hr. Stadnickiego								2 200	7 000
29	" pożyczki krajowej z r. 1873								9 700	
30	" podrzutek w Krakowie								6 200	
31	Fundusz pomnika Tadeusza Kościuszki			8 000						
32	Fundusze stypendyjne			1 597 700		104 800	106 000	464 600	400	1 000
33	Administracya dóbr Winniki									50 500
34	Fundusz galic. inwalidów wojskowych			24 900		100			10 300	2 500
35	" niżankowicki inwalidów wojskowych									
36	" posagowy Jana i Filipiny Komarnickich			400						56 800
37	Zakład narodowy im. Ossolińskich	2 000		124 600						
38	Fundusz zapomogi byłego obwodu tarnowskiego									
39	" " z roku 1868									
40	" budowy domu podrzutek we Lwowie			2 400		200			3 950	3 700
41	" Pelagii Russanowskiej dla inwalidów polskich			20 200		1 700	12 000		3 300	
42	" szkół ludowych z roku 1872			89 100					100	
43	" Wincentego Łódzia Ponińskiego								59 600	
44	" Franciszka Kochmana dla literatów polskich			25 700						
45	" " " dla dziewcząt służących			13 200						
46	" Maryi de Prez Jędrzejowiczowej			2 300						
47	" pomnika ś. p. Agenora hr. Gołuchowskiego								17 100	
48	Fundacya sandecka "Dom roboczy"			4 900					2 100	
49	" Teresy hr. Weissenwolffowej dla obłąk. ozdrowieńców								400	1 350
50	" śp. Piotra hr. Wodzickiego dla ubogich włościan			10 000					12 500	
51	" Dra Józefa Kazimierza Malinowskiego imienia Najjaśn. Pana:									
52	1) ku wspieraniu ubogich adwokatów i wdów po adwokatach								19 900	
53	2) ku wspieraniu artystów i literatów								200	
54	3) ku popieraniu celów galic. Towarzystwa muzyczn. we Lwowie								19 500	
55	4) ku wspieraniu ubogich sług prywatnych								500	
56	5) posagowa dla ubogich dziewcząt służących									
57	6) ku wspieraniu ubogich chłopców uczących się rzemiosła								200	
58	" Karola Belina Brzozowskiego dla bursy stanisławowskiej			1 000					2 000	
	" imienia Antoniego Schiffnera			1 800						
	" Maryi Mochnackiej dla czterech ubogich ciemnych żebrac się wstydzających			4 400						
Do przeniesienia		2 000		2 154 000		107 200	128 000	724 800	400	129 500

nienie

rodzaju z końcem roku 1891.

Obligacje

pożyczki krajowej z roku

komunalne Banku krajowego
pożyczki papierowej
galic. funduszu propinacyjnego

Renty państwowe

Losy państwowe i inne

Akcyje kolei

Karola Ludwika
węgiersko-północno-wschod i inne
Akcyje Banku dla handlu i przemysłu w Krakowie

Asygnaty bankowe

Kaszy oszczędności, Banku kred. i Banku kraj.

Razem

Zapisy dłużne, weksle i inne dokumenta

1873. 1883. 1884. 1885. 1888. 1889. 1891.

imienna

1873.	1883.	1884.	1885.	1888.	1889.	1891.	komunalne Banku krajowego	pożyczki papierowej	galic. funduszu propinacyjnego	Renty państwowe	Losy państwowe i inne	Akcyje kolei Karola Ludwika	węgiersko-północno-wschod i inne	Akcyje Banku dla handlu i przemysłu w Krakowie	Asygnaty bankowe	Kaszy oszczędności, Banku kred. i Banku kraj.	Razem	Zapisy dłużne, weksle i inne dokumenta
.	21.300	389.67	23.689.67	671.466
.	40.600	71.100	.	600	.	.	.	1.900	312.90	2.312.90	.
.	100	141.05	214.741.05	.
.	48.28	32.548.28	.
.	124.68	1.524.68	.
.	37.06	1.037.06	.
.	5.750	5.750	.
.	10.800	4.500	11.550	11.550	333.25	88.983.25	800
.	9.950	9.950	110.64	15.760.64	.
.	7.82	4.007.82	.
.	.	1.200	171.02	1.371.02	.
.
.	238.43	238.43	.
.	100	12.400	200	400	22.23	96.772.23	.
.	300	43.000	71.19	43.371.19	.
.	8.500	1.300	300	13.000	15.68	40.315.68	.
.	898.11	23.698.11	469.775
.	9.950	146.21	19.796.21	.
6.200	228.500	130.600	44.300	28.700	373.000	24.000	.	137.350	71.400	4.660	36.400	1.200	400	.	13.529.29	3.420.249.29	31.116.331	
.	48.06	35.348.06	.
.	1.000	100	.	.	100	18.81	2.568.81	.
.	300	22.350	2.500	24.26	1.624.26	.
.	2.361.04	210.921.04	.
.	5.430.56	5.430.56	8.125
.	700	.	.	0.100	82.83	11.032.83	.
.	21.000	111.30	64.411.30	.
.	10.500	200	95.70	99.995.70	.
.	33.51	59.633.51	.
.	1.844.42	27.544.42	.
.	4.000	1.000	300	100	91.63	13.291.63	.
.	20.600	86.81	7.786.81	.
.	11.400	.	5.100	49.75	37.749.75	.
.	1.200	82.59	23.582.59	.
.	113.48	1.863.48	.
.	657.23	24.457.23	.
.	.	1.000	9.30	20.909.30	.
.	1.000	71.40	271.40	20.000
14.100	1.800	.	200	1.100	3.400	64.50	20.364.50	.
6.500	400	3.300	87.96	20.687.96	.
.	13.000	545.67	10.745.67	.
.	35.04	13.235.04	.
.	81.42	3.081.42	.
.	85.85	1.705.85	.
.	94.35	4.494.35	.
23.800	862.000	266.400	50.400	36.500	373.600	24.000	.	300	220.100	106.600	4.680	36.400	1.200	400	28.815	4.656.115	1.201.282.331	

Poszczególne

papierów wartościowych według ich

Liczba pozadkowa	Nazwa funduszu	Priorytety		Listy zastawne					Obligacya indemnizacyjna	
		I. węgiersko-galicyjskiej kolei żelaznej	kolei Alfordzko-Fiumskiej	Galie. Towarzystwa kredytowego ziemsk.	Banku kijowskiego	Galicyjskiego Banku hipot.	Zakładu kredyt. ziemsk. w Krakowie	Banku krajowego		austr. Zakładu kred. ziemskiego
W a r t o ś ć										
	Z przeniesienia	2.000		2,154.000		107.200	128.000	724.800	400	129.520
59	Fundusz ś. p. Edwarda Lewińskiego dla ubogich włościan									
60	Fundacya „Domu ubogich“ imienia Ludwika i Anny Helzłów w Krakowie			700.000				163.500		
61	Fundusz „Macierzy polskiej“			22.600				11.000		
62	Fundusz Feliksi Maryi Czarkowskiej dla rękodzielników i przemysłowców					100.000				
63	„ z legatu ś. p. Józefa Ciemierzyńskiego									
64	„ ku podniesieniu rybactwa									
65	Fundacya Abrahama Oranza dla ubogich izraelitów w Krakowcu			9.100						
66	„ Teofili i Malwiny Lukowskiej dla osieroconych dziewcząt							8.400		
67	„ Siemianowskich dla biednych dziewcząt									
68	„ Siemianowskich dla wdów po nauczycielach szkół ludowych							600		
69	„ hr. Weissenwolfowej dla dotkniętych wielką chorobą							2.700		2.050
70	„ ś. p. Leonarda Węzyka na rzecz szkoły rolniczej w Czernichowie									
71	„ bursy imienia ks. Leona Sapiehy dla kandydatów na nauczycieli szkół ludowych			11.100				1.900		
72	„ Franciszka Steczkowskiego z Jasła			1.300				1.200		
73	„ posagowa ś. p. Szczepana Zaręby Skrzyńskiego dla pańien szlacheckich			1.300				14.500		
74	„ posagowa ś. p. Szczepana Zaręby Skrzyńskiego dla dziewcząt wiejskich			200				2.800		
75	„ „Dom ubogich“ w Strzeliskach nowych							7.900		650
76	„ Piotra Krzczunowicza dla nieuleczalnych chorych i rekonwalesc.			38.000						
	Fundacya im. Józefa Kosvitzky'ego :									
77	1) dla ślepych w Krakowie									
78	2) „ wychowanków zakł. sierót pod wezw. św. Józefa w Krakowie									
79	3) dla poprawionych zbrodniarzy w Krakowie									
80	Fundusz zapomogowy im. Henryka Straszewskiego dla ubogich wyrobników w Boguchwale			2.000						
81	Depozyta gminne serwitutowe							271.450		161.100
82	Fundusz propinacyjny			300.700				634.250		
83	Fundusz pożyczkowy dla gmin na budowę koszar dla c. k. wojska									
84	Fundusz pożyczkowy z roku 1889 dla Spółek wodnych									
	Suma papierów funduszowych	2.000		3,240.300		207.200	128.000	1,845.000	400	293.320
85	Do tego: Depozyta									
	Razem	2.000		3,240.300		207.200	128.000	1,845.000	400	293.320

bilans

rodzaju z końcem roku 1891.

Obligacje

pożyczki krajowej z roku							komunalne Banku krajowego	pożyczki papierowej	galic. funduszu propinacynowego	Renty państwowe	Losy państwowe i inne	Akcyjne koleji			Asygnaty bankowe	Książeczki Kasy oszczędności, Banku kred. i Banku kraj.	Razem	Zapisy dłużne, weksle i inne dokumenta	
1873.	1883.	1884.	1885.	1888.	1889.	1891.						Karola Ludwika	węgiersko-północno-wschod. i inne	Akcyjne Banku dla handlu i przemysłu w Krakowie					
imienne																			
26.800	362.000	266.400	50.400	36.500	373.600	24.000	.	300	220.100	106.600	4.680	36.400	1.200	400	.	28.815	4.656.115	1.201.282 33 1/2	
.	32.900	1.135 53	34.085 53	.	
.	500	41.300	287 78	905.087 78	.	
.	2.651 52	36.751 52	.	
.	1 28	100.001 28	.	
.	574 16	574 16	.	
.	1.251 54	1.251 54	.	
.	3 66	9.103 66	.	
.	4 60	8.404 60	.	
.	20.650	500	536 57	21.686 57	.	
.	20.650	500	99 08	21.849 08	.	
.	.	.	2.100	.	100	22 26	4.772 26	.	
.	80 22	2.280 22	.	
.	60 02	13.060 02	.	
.	274 35	2.774 35	.	
.	98 63	15.898 63	.	
.	100	75 58	3.175 58	.	
.	800	10 86	9.360 86	.	
.	38.000	.	
.	1.200	.	.	.	100	190 22	1.490 22	.	
.	2.400	.	.	.	250	336 78	2.986 78	.	
.	1.200	.	.	.	100	188 90	1.488 90	.	
.	176	2.176	.	
.	1.939 32	432.550	.	
.	936.889 32	.	
.	1.285.700	
.	239.880	
26.800	362.600	266.400	52.500	36.500	373.700	28.800	.	300	261.400	182.050	5.680	36.400	1.200	400	.	38.813 86	7.389.763 86	2.726.862 33 1/2	
.	359.013 59	.
26.800	362.600	266.400	52.500	36.500	373.700	28.800	.	300	261.400	182.050	5.680	36.400	1.200	400	.	38.813 86	7.748.777 45	2.726.862 33 1/2	

Wykaz dóbr i realności

stanowiących własność funduszków krajowych z końcem roku 1891.

Liczba porządk.	P o s z c z e g o l n i e n i e	Wartość			
		Szczegół		Ogół	
		zł.	ct.	zł.	ct.
I.	Fundusz krajowy w ściślejszem znaczeniu:				
	1. Realność pod Nr. 717 ² / ₄ (gmach sejmowy)	1,318.154	64		
	2. " " " 319, 320 i 336 ¹ / ₄ na umieszczenie szkoły gospodarstwa lasowego we Lwowie	39.848	36		
	3. Szkoły rolnicze i folwark w Dublanach	232.560	40 ¹ / ₂		
	4. Zakład w Czernichowie	155.675	41		
	5. Szpital św. Łazarza w Krakowie (część wartości nowego gmachu szpitalnego Nr. 48 i 49/222 dzieln. II.)	381.761	30 ¹ / ₂		
	6. Szkoła rolnicza w Horodence	24.275			
	7. " " w Jagielnicy	2.020	25 ¹ / ₂		
	8. Krajowa szkoła ogrodnicza w Tarnowie	5.600			
	9. Gmach dla c. k. żandarmeryi we Lwowie	154.886	73		
	10. Krajowy skład publiczny dla zboża i spirytusu we Lwowie	204.753	00 ¹ / ₂	2,713.655	50 ¹ / ₂ *)
	11. " " " " " " w Krakowie	194.120	39 ¹ / ₂	6.117	94 ¹ / ₂
II.	Fundusz szkolny krajowy:				
	1. Budynek szkolny w Tarnowie				
III.	Krajowy szpital powszechny we Lwowie:				
	1. Gmach popijarski we Lwowie Nr. 349 ⁴ / ₄				
	a) Oddział chorych	354.291	zł. 58 ¹ / ₂ ct.		
	b) " położnic	10.103	" 52 "	364.395	10 ¹ / ₂
	2. Grunt zakupiony pod dom położnic pod nazwą „Wulka szpitalna“ należący do oddziału położnic			5.644	26 ¹ / ₂
					370.039 ³⁷
IV.	Krajowy zakład dla obłąkanych na Kulparkowie:				
	1. Gmach nowo wybudowany Nr. 38 i 39 wraz z zabudowaniami folwarcznymi, gruntami i cegielniami	1,080.288	39		
	2. Realność z gruntem pod l. k. 768A ² / ₄ we Lwowie	1.820		1,082.108	39
V.	Szpital św. Łazarza w Krakowie:				
	Gmach szpitalny w Krakowie Nr. 50/222 i 48/222, 49/222, dzieln. VI. na Wesołej z wszystkimi przynależnościami i zabudowaniami				
	1. Oddział chorych:				
	a) Część wartości starego wspólnego gmachu Nr. 50/221	132.032	zł. 70 ct.		
	b) Wartość kościoła szpitalnego doń należącego	85.000	" — "		
	c) Część wartości nowego gmachu szpitalnego Nr. 48 i 49/222 dz. VI. w Krakowie, łącznie z folwarkiem Blich	59.567	" 37 "		
	d) Dobra Tropiszów (w Królestwie polskiem)	110.250	" — "		
	e) " Prądnik czerwony (w Galicyi)	27.100	" — "	413.950	07
	2. Oddział położnic wspólnie z funduszem podrzutek w Krakowie:				
	a) Część wartości starego gmachu 50/221			27.752	50
	3. Oddział syfilitycznych (dawniej szpital św. Ducha) część wartości nowego gmachu szpitalnego Nr. 48 i 49/222			5.699	19
	4. Oddział obłąkanych (dawniej szpital św. Ducha) część wartości nowego gmachu szpitalnego Nr. 48 i 49/222			4.603	01
					452.004 ⁷⁷
VI.	Fundusze stypendyjne:				
	1. Fundusz Dydyńskiego:				
	a) Dobra Godowa z przyległościami	39.972	zł. — ct.		
	b) Realność w Strzyżowie Nr. 97	3.527	" — "	43.499	
	2. Fundusz Głowińskiego:				
	Dobra Winniki z przyległościami	67.875	03		
	3. Fundusz Dra Jana Towarnickiego realność w Rzeszowie Nr. 7 i 9	37.773	80	149.147	83
VII.	Fundacja „Demu ubogich im. Ludwika i Anny Helzlów“ w Krakowie:				
	Budynek zakładowy z kaplicą i gruntami w Krakowie	729.667	55	729.667	55
	Razem	5,502.741	36	5,502.741	36

*) Oprócz wyżej wykazanych nieruchomości, posiada fundusz krajowy realność Marconich Nr. 976 ¹/₄ we Lwowie i realność w Gródku na szkołę uprawy lnu, tudzież Zamek w Olesku, których wartość dopiero później będzie mogła być oznaczona.

Sprawozdanie dodatkowe

Wydziału krajowego do sprawozdania z dnia 9. grudnia 1892. l. 54.821 o sposobie użycia zwyczajki z roku 1891, tudzież do sprawozdania z tejże daty l. 25.250 o zmianie roku budżetowego.

Wysoki Sejmie!

Sprawozdaniem z dnia 9. grudnia 1892. l. 54.821 o zamknięciu rachunków funduszków krajowych za rok 1891. Wydział krajowy przedłożył Wysokiemu Sejmowi wniosek, ażeby zwyczajkę rachunków z tegoż roku budżetowego w kwocie 237.486 zł. przenieść na rachunek roku 1892. W związku z tem wniósł Wydział krajowy sprawozdaniem z 9. grudnia 1892. l. 25.250/92, ażeby Wysoki Sejm uchwalić zechciał, iż zmiana roku budżetowego t. j. skrócenie go o trzy miesiące ma wejść w życie już z rokiem budżetowym 1892. Oba sprawozdania i zawarte w nich wnioski były przez Wydział krajowy uchwalone w czasie, kiedy zwołanie Wysokiego Sejmu na dokończenie sesji rozpoczętej we wrześniu 1892. było zapowiadane na miesiąc styczeń a najpóźniej luty, kiedy zatem oba wnioski były mogły być wykonane przed zamknięciem asygnat na rok budżetowy 1892. Skoro jednak zwołanie sesji Wysokiego Sejmu przeciągnęło się poza termin marcowy, uchwały zapadłe według powyższych wniosków byłyby już niewykonalne. Asygnowanie wszelkich wydatków funduszu krajowego kończy się według obowiązującej instrukcyi z dniem 31. marca.

Wydział krajowy nie ma prawa bez uchwały Wysokiego Sejmu od postanowień instrukcyi odstępować. Skrócenie zatem roku budżetowego 1892. jest już obecnie niemożliwym, że zaś zwyczajka rachunków za rok 1891. najsmadniej w ten sposób użytą być może, ażeby nią pokryć rachunkowy ubytek dochodów z dodatków do podatków w tym roku, w którym po raz pierwszy nastąpi zmiana roku budżetowego, przeto termin wykonania obu powyżej przytoczonych wniosków Wydziału krajowego przenieść należy na rok budżetowy 1893.

Z tych zatem powodów Wydział krajowy, zmieniając wnioski swoje zawarte w sprawozdaniach z dnia 9. grudnia 1892. l. 54.821 i 25.250, wnosi :

Wysoki Sejm raczy uchwalić:

1. Nadwyżkę rachunków roku 1891. w kwocie 237.486 zł. przenosi się na rachunek roku 1893. i wstawia się ją dodatkowo w budżet tegoż roku jako rubrykę I. poz. 1 dochodów.
2. Od roku budżetowego 1893. począwszy asygnacye na rachunek każdego roku budżetowego mogą być wydawane po koniec lutego a realizowane po koniec marca roku następnego.

Z Rady Wydziału krajowego Królestwa Galicyi i Lodomeryi z Wielkiem Księstwem Krakowskiem.

We Lwowie dnia 24 lutego 1893.

Marszałek krajowy:

Sanguszko w. r.

Sprawozdawca:

Romanowicz w. r.

Członek Wydziału krajowego.

