

# RADY PRAKTYCZNE

TREŚĆ: Wynoś się, bo mi przeszkadzasz. — W. Pisanki Wielkanocne. —  
M. Brzuskówna. Dwa stoliki wielkanocne. — S. Komorowska. Kuchnia dzie-  
cięca. Nasza forma.



Trzy b. zręczne modeliki ubranka dla dziatwy  
Formy bibułkowe na powyższe 3 ubranka posiadamy gotowe na  
składzie.

Ubranka dla chłopca od lat 4 — 6-ciu. Sukieneczka dla dziew-  
czynki (z prawej strony) od 3-ch do 5-ciu lat. Fason środkowej  
sukienki dla panienki od lat 14-tu.

# Wynoś się, bo mi przeszkadzasz!

(Z REFLEKSYJ WIELKANOCNYCH).

Święta dla dzieci są zawsze źródłem wielkich radości, niepokojącego oczekiwania, niezapomnianych wzruszeń. Dzieci cieszą się, że już „święta niedaleko“, liczą dni dzielące, radęby czas pchnąć szybciej naprzód.

Nie gaśmy tej ich cudownej radości naszym smutkiem, naszymi kłopotami i zmartwieniami. Uszanujmy ich radość, cofnijmy się pamięcią ku latom minionym i przypomnijmy sobie nasze cudowne święta z lat dziecięcych i przypomnijmy sobie również nasz ból — gdy smutek starszych gasił nieopatrznie nasze matulskie szczęście.

Bądźmy weseli, cieszymy się razem z dziećmi. Ich niezem nie zamącone, promienne zadowolenie będzie źródłem najczystszej radości dla nas samych.

Każda matka, a zwłaszcza ta, która pracuje zawodowo, powinna możliwie cały swój czas w okresie świąt oddać dzieciom.

Dzieci od 5 roku życia powinny matkom pomagać w miarę swoich sił i uzdolnień w robieniu porządków w domu. Jeżeli są tak małe, że pomoc ich byłaby raczej tylko przeszkadzaniem — matka powinna dać im jakieś zadanie do wykonania bodaj nawet fikcyjne — ale traktując je serjo — tak by dziecko wykonując prace, brało ją całkiem poważnie. Przykładów wziętych z ży-

cia możnaby przytaczać bez końca — bowiem pomysłowość matek w tym zakresie jest niewyczerpana.

Im trudniejsza i bardziej odpowiedzialna praca tem dziecko, zwłaszcza dziecko ambitne, wykona ją doskonale i z tem większem przejęciem. Znam 6-cio letniego chłopczyka, który dostawszy od matki czysty galganek i podłożywszy sobie dwa inne pod kolanka zaciągnął zupełnie poprawnie pastą od podłóg cały pokój. Odsuwanie mebli, zcieranie kurzu, mycie drzwi (u dołu) ileż to dostarczy radości i zadowolenia.

Głosiki zajętych pracą dzieci dzwonią jak srebrne dzwoneczki.

A potem przyjdzie obieranie rodzynek, migdałów. Matka powinna ułożyć sobie plan zawczasu do jakich zajęć domowych dopuścić dzieci.

Powinna im tę pracę wyraźnie oznaczyć.

Gdy praca skończona — a dzieci nie są zmęczone i matka widzi, że mają zapal do dalszej roboty — powinna dać im zaraz następne zadanie do wykonania. Przysporzy to jej trochę kłopotu, tak! istotnie — ale za to uniknie ona rozdrażnionego tonu, który jak ostry nóż przecina pasmo dziecięcej radości i entuzjazmu w robocie:

„Idź sobie, uciekaj stąd, nie przeszkadzaj matce“.

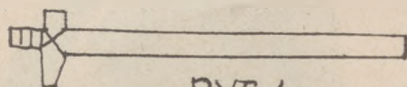
Pamiętajmy, że dzieci najczęściej przychodzą z najszczerszą, najlepszą intencją dopomożenia matce, że ofiarowują jej chęć współpracy płynącą z głębi rozradowanego serduszka —

nie odtrącajmy jej brutalnym lub znudzonym wykrzyknieniem:

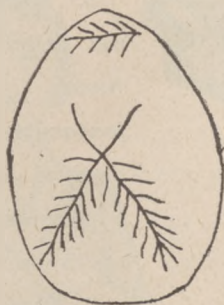
„Wynoś się, bo mi tylko przeszkadzasz“.

W.

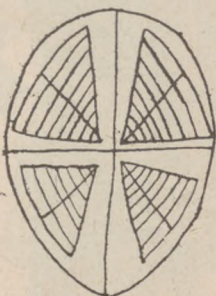
## Pisanki wielkanocne



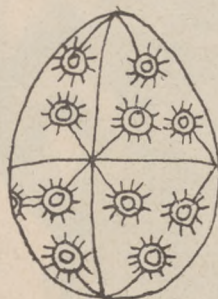
RYS. 1



RYS. 2.



RYS. 3.



RYS. 4.

Choć miła zima tyle ma uroku dla dzieci; to jednak pierwsze promienie wiosennego słońca, ginący śnieg napelnia radością ich małe serduszka.

Nadechodzi wiosna. Dzieci odczuwają silniej niż dorośli jej działanie. Potrzebują też więcej ruchu, słońca, powietrza, pragną być czynne. Chciałyby więc brać udział w zajęciach przedświątecznych, w myciu, trzepaniu oraz w przygotowaniu święconego na swoje małe stoliki.

Z jaką radością zajmą się dzieci robotą pisanek, i ile włożą w nie wesołej pracy i pomysowości. Ślicznie

ryсовane jajka sprawiają małym wykonawcom dużo przyjemności, i ładnie ozdobią ich małe święcone.

Nazwy jaj wielkanocnych zależą od sposobu w jaki zostały malowane. Ufarbowane na jeden kolor w danym barwniku, noszą nazwę kraszanek. Jeżeli na tym jednostajnym tle wyskrobany jest ostrym narzędziem deseń, to takie jajko nazwiemy wysowanką. Wreszcie jeśli jajko ozdobi deseń wykonany woskiem, to zowią ją pisanką, a sposób rysowania pisanem.

Przygotowanie łatwych pisanek zajmie dzieciom sporo czasu. Najle-



## D L A M A M U S I



1

2

1. Skromna sukienka letnia z deseniowego woalu lub fularu — przybranie przy rękawach i kołnierzyku z kremowej georgetty.

2. Granatowa sukienka wełniana popołudniowa — z modnymi fantazyjnymi mankietami i kołnierzykiem z deseniowego fularu lub crêpe de chine'u.

3. Płaszczyc piaskowego koloru, dla dziewczynki od lat 5-ciu — u dołu lekko skloszowany.

4. Sukienka dla dziewczynki od lat 3-ch z wełny w kratkę. Kołnierzyk i mankiety kremowe — krawat z barwnej wstążki.

5. Sukienka z woalu wełnianego w dużą kratę — tworzy całość z modelem płaszczyka 3.

# I D Z I A T W Y



3



4



3



piej jeśli wcześniej wybierze się czyste jajka (myć ich nie należy), przygotowuje barwniki i przeznaczy odpowiednio naczynia do gotowania wyrysowanych pisanek.

Narzędzie do pisania zwane ogólnie „pisakiem“, rys. 1, zrobić trzeba w ten sposób, że twardy patyczek rozcina się nożem na końcu, i w to nacięcie wkłada rurkę blaszaną, najlepiej zakończenie sznurowadła. Przywiązuje się dobrze rurkę do patyczka, żeby była nieruchoma. W roztopionym wosku pszczelim zanurzamy pisak jak pióro w atramencie i piszemy na jajku różne desenie. Gdy już jajko wyrysowane wkłada się je do zimnej wody z przygotowanym barwnikiem, i gotuje krótko, żeby pisanek nie popękała.

Podaję kilka wzorów, które wytworzyła fantazja ludowa, a każdy

desen ma swoją nazwę wziętą z pierwowzoru. Najłatwiejszy wzór rys. 2 „w sosenki“, rys. 3 „w wiatraczki“ i rys. 4 „w pawie piórka“.

Do barwienia najlepiej używać farb roślinnych. Na kolor pomarańczowy, barwimy jajka, gotując w odwarze z listków cebuli. Na żółto — w odwarze z kory dzikiej jabłoni. Na zielono — w ziarnach słoneczniku, lub w listkach młodego żyta. Na niebiesko — w ultramarynie, używanej do farbowania białizny. Na różowo — w utartym ewikłowym buraku.

Pisanki te pod każdym względem przewyższają będą odbite na jajkach różne zajęczki i ptaszki z bibulek niemieckich, w które często owijają się jajka. To są nasze polskie pisanki.

M. Brzoskówna.



## Dwa stoliki Wielkanocne

Jak zrobić stolik dziecięcy każda mamusia wie — ja tylko doradzić mogę, że wobec tego, iż dziatwa ze swego stolika ma prawo jeść kiedy zechce, to należy porobić placki i babeczki ze zwykłego ciasta, niezbyt tłustego, aby nie zaszkodziło żołądeczkom dziecięcym — a napoje zabarwione sokiem ponsowym, powinny być zwykłą wodą gotowaną bez domieszki alkoholu. Serwetki pod placki — papierowa ozdobna wycinanka, a na placuszkach i babkach dużo lukru. Mięsiwa nie należy dawać, dostają to bowiem z dużego stołu, tak jak i różne wielkanocne mazurki bardzo smaczne, lecz bez kontroli użyte, dla żołądków dziecięcych szkodliwe.

Dzieci chętnie również robią stoliki dla lalek. Nie radzę robić z marcepanów — jest to kosztowna zabawka niepraktyczna i zbyt kowna. Tańszy będzie ulepiony z chleba, wymieszonego na ciasto, z którego potem lepią same dzieci: różne pieczywa — mięsiwa — sery i suszą je na słońcu, lub w piecu. Gdy uschną, lukrujemy je białym lukrem, suszymy, a potem nadajemy farbami odpowiednie zabarwienia. Możemy również je zrobić z ciasta piernikowego, bardzo twardo zagniecionego. Jajeczka robimy tak samo, albo kupujemy drobne, kolorowe cukierki. Sam stoliczek może być zrobiony z



desezczki dyktowej, umocowanej do dużych szpułek już zużytych, a pozostałych bez nici. Może być z pudełka jakiegoś okrągłego. Serweteczka z cienkiej bibułki, delikatna, ozdobiona wycinanką, a talerzyki i podstawki z kapsli od butelek od piwa, zbieranych zawczasu. Widziałam również, taki stoliczek lalezany, ustawiony, a raczej ułożony na torciku niezbyt dużym, wielkości talerza płaskiego. Torcik czy placek był równo ścięty i mocno grubo pokryty lukrem na grubość 2 milimetrów. Boki również, tylko cieniej — boki ozdobione kolorowym szlaczkiem, a na płaszczyźnie samej było wszystko ustawione, jak na stoliku. Była to bardzo ładna dekoracja stolika dziecięcego, mogąca również dekorować i duży stół.

Przedewszystkiem jednak pamiętać należy, aby wszystko w to świę-

to, co jest jadalne było dla dziatwy tak zrobione, aby w razie zjedzenia nadmiaru, nie było dlań szkodliwe.

Tradycyjny „Baranek“ większy

lub mniejszy, umieszczony wśród jajeczek lub wśród drobnej zieleni wi-  
dłaku pięknie zdobi taki stolik.

S. Komorowska.

## Kuchnia dziecięca

### KOTLETY Z KAPUSTY.

Ówiartkę ładnej białej kapusty należy odgotować w słonej wodzie. Odcedzić przez durszlak, wyrzucić na czystą ściereczkę, mocno wycisnąć z wody i ostudzić. Gdy już jest zupełnie ostudzona, należy kapustę przepuścić przez maszynkę, dodać ćwiartkę wymoczonej w mleku bułeczki, pół żółtka i trochę białka, dodać trochę masła i posolić do smaku. Dalej trzeba tę masę bardzo starannie i dość długo mieszać, zrobić niewielkie kotleciki i potem leciutko obrumienić z dwóch stron na maśle.

Do wszystkich tych jarzyn dzieci bardzo chętnie jedzą grzaneczki. Oczywiście dawać je można tylko dzieciom, które już mogą zupełnie dobrze gryść.

Bardzo smakuja dzieciom grzan-  
ki tak oto przyrządzone:

Rozbić mleko z jajkiem. Bułkę pokrajać na cienkie kawałki, moczyć każdy kawałek w tem mleku i przy-  
smażyć leciutko na maśle. Można również wczorajszą bułkę zwyczaj-  
nie, tylko lekko zarumienić na maśle.

W jednym z następnych numerów podamy kilka potraw z kartofli.



## Nasza forma

### PALTOCIK DLA CHŁOPCA NA 5 LAT.

Z tweedu lub welny w kratę. Całość tworzy cza-  
peczka z tegoż materiału.

Forma na tablicy:

- 1 przód
- 2 plecy
- 3 podszycie z przodu
- 4 — 5 rękaw
- 6 kołnierz.



# Poradnia robót ręcznych

Dla czytelniczek dwut. „Młoda Matka“

Chcąc przyjść z pomocą naszym prenumeratorkom w wykonaniu artystycznych haftów, weszliśmy w kontakt z właścicielką znanych kursów hafciarskich P. Wandą Korwin - Piotrowską, która w każdy czwartek od godz. 10 — 12 rano i 5 — 7 wiecz. udzielać będzie czytelniczkom bezpłatnych fachowych wskazówek.

Każda prenumeratorka ma prawo raz na miesiąc zwrócić się o wskazówki.

Równocześnie podajemy do wiadomości tych pań, które zechciałyby gruntownie opanować haft, że p. W. Korwin-Piotrow-

ska prowadzi systematyczne kursy robót ręcznych, zawodowe i amatorskie. Kurs amatorski trwa 3 miesiące, lekcje odbywają się 3 razy tygodniowo, po 2 godziny. Opłata za kurs wynosi zł. 30 miesięcznie. Prenumeratorki dwut. „Młoda Matka“ korzystają z ulgowej opłaty zł. 20 miesięcznie.

**ADRES KURSÓW — MARSZAŁKOWSKA 53 (BEZ LITERY) M. 22.** Jako legitymacja służy na kursach kwit lub odcinek P. K. O. z opłaconej za bieżący kwartał prenumeraty. W razie zagubienia takowego, zaświadczenie administracji.

## ROCZNIKI

DWUTYGODNIKA

„MŁODA MATKA” z r. 1930

Zł. 14.—

Zł. 14.—

Warszawa,

Górnośląska 20

Wysyłamy tylko po otrzymaniu gotówki Konto P. K. O. 14.555

Redakcja i Administracja: Górnośląska 20, tel. 401-24. Konto P. K. O. 14555.  
Cena prenumeraty „Młodej Matki“: w kraju płatna tylko zgóry rocznie  
14 zł. — półrocznie 7 zł. 40 gr. — kwartalnie 3 zł. 70 gr.

ZAGRANICĄ: półrocznie zł. 10, rocznie zł. 20.

Prenumerata płatna zgóry każdego kwartału.

Cena ogłoszeń: wewnętrzne strony okładki: 1 strona 150 zł., ½ strony 75 zł., ¼ strony 40 zł., ostatnia strona i za tekstem o 50% drożej. Miejsca zastrzeżone o 25% drożej od cen powyższych.

Wydawca: E. Grocholska.

Redaktorzy: Dr. R. Barański i W. Pełczyńska.

Drukarnia „Kobiety Współczesnej“, Marszałkowska 148.

specjalny

**Nr. 24**

specjalny

tyg. „**KOBIETA WSPÓŁCZESNA**”**„O WYBORZE ZAWODU”**

do nabycia we wszystkich księgarniach

**CENA zł. 2.50      Z przesyłką pocztową zł. 2.75****UWAGA:** za zaliczeniem nie wysyłamy

JUŻ UKAZAŁA SIĘ NAKŁADEM TYG. „KOBIETA WSPÓŁCZESNA”

**„NASZA ENCYKLOPEDIA ŚCIEGÓW”**

w opracowaniu

**JADWIGI KORZENIOWSKIEJ**

PIERWSZE W POLSCE TEGO RODZAJU WYDAWNICTWO:

**zawiera 131 najrozmaitszych ściegów na płótnie  
niezbędna zarówno dla hafciarek amateerek jak i haf-  
ciarek zawodowych.****CENA ZŁ. 3.—**

Z przesyłką pocztową zł. 3.50

Żądajcie we wszystkich księgarniach i sklepach z robotami.

**SKŁAD GŁÓWNY:** Administracja tyg. „Kobieta Współczesna”.

Warszawa — Górnośląska 20

**UWAGA:** Wysyłamy tylko po otrzymaniu pieniędzy. Za zaliczeniem nie wysyłamy.