

RADY PRAKTYCZNE



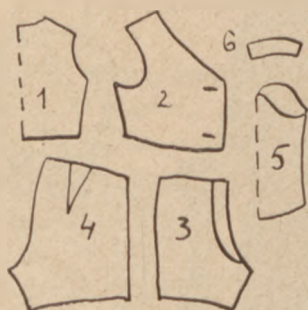
1

2

3

1. Zimowy płaszczek dla 3-letniej dziewczynki z krajowego weluru w kolorze zielonym. Obrazowanie i mufeczka z popielatego futerka.
2. Elegancki kostjum z wełny w kratę dla dziewczynki powyżej lat 8. Zakiet-reglan $\frac{3}{4}$ długi, zapięty na dwa rzędy guzików.
3. Reglan z jasnej „Kasha”. Kołnierzyk strojący z futerka, zapięty na duży guzik. Mankiety futrzane.

NASZA TABLICA KROJU



Wymiar: obw. gorsu 64 cm.
 „ bioder 70 cm.
 rękaw z przodu 24 cm.

1. plecy
2. przód kamizelki
3. 4. spodenki
5. 6. rękaw i mankiet.

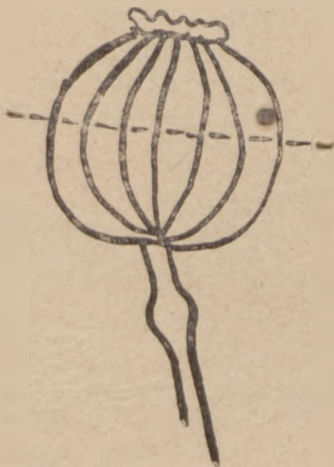
Ubranko dla 4-letniego chłopca z granatowej wełny „djagonal“,
 kołnierzyk i mankieciki z białej piki.

Jak zająć dziecko?


(Dokończenie do Nr. 20).

Na wykonanie koszyczka możemy użyć patyczków lub pasków papieru. Jeśli zaś grzybki robimy z małych owoców, to wystarczą nam puste makówki.

Makówki musimy uprzednio namoczyć w wodzie, aby zmiękły i do roboty użyć je w stanie wilgotnym. Połamać się mogą, a Zdziś niepowodzeniem zniechęci się do „majstrowania“. Robotę koszyczka rozpoczynamy od zaznaczenia na makówce, miejsca po którym będziemy przecinać owoc. Baczną uwagę zwracamy na górną część makówki, która będzie użyta na koszyczek (rys. 4).



Rys. 4.



Rys. 5.

Następnie nożem robimy naprzeciw siebie dwa nacięcia, nie dłuższe jak 1 cm., w które wsuwamy paski papierowe. Paski te tworzą pałeczek koszyczka. Bardzo efektownie wygląda koszyczek, o ile pociągniemy go złotą lub srebrną farbą (rys 5).



Rys. 6.

Z potrzebnych do piosenki rekwi-
zytów pozostaje jeszcze do zrobienia:
las, zajęczek, no i dzieci.

Już w poprzednich numerach
Młodej Matki w artykułach: „Sami
robimy zabawki”, omawialiśmy jak z
kartonu robić „ludziki”, a z korków,
papieru, owoców suchych lub gałą-
zek — zwierzątka. Tym więc sposo-
bem niech Zdzis przygotuje resztę
potrzebnych do inscenizacji piosenki
rekwizytów.

Podajemy jeszcze parę nowych
wzorów drzew, wykonanych z pa-
pieru i szyszki.

L. B.



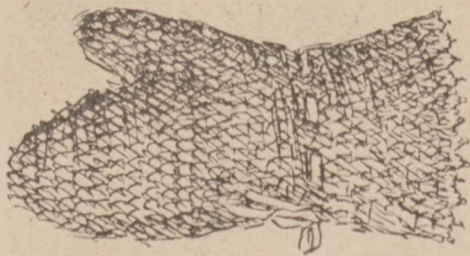
Rys. 7.

Rękawiczki dla dziecka.

Robimy je angorową wełną gat.
„Marlina” firmy „Włóczki Wełny
trójkąt w kole” S. A., cienkiem szy-
cielkiem. Wełna ta jest bardzo wy-
dajna, a jakkolwiek rękawiczki będą
nieco droższe, niż robione materia-
łem bardziej pospolitym, mieć będą
jednak zalety estetyczne i praktycz-
ne

Robimy 64 oczka łańcuszka, za-
mykamy je w kółeczko, na którym
dookoła robić będziemy zwykłe
słupki w ciągu około 3 cm. Trzeba
wówczas zrobić rząd dziureczek, na-

stępnie znów równo w ciągu 2 cm,
a dochodzi się do dużego palca.



Odmierzamy 12 oczek, robimy na
nich 12 słupków, dodajemy 2 słupki

ODŻYWIANIE NIEMOWLĄT



NUTROMALT

Przy sztucznem odżywianiu niemowląt konieczne jest stosowanie w mieszankach dziecka NUTROMALTU D-ra Wandera. NUTROMALT — „cukier odżywczy” dla niemowląt — leczy zaburzenia żołądkowe, zapobiegając równocześnie niedożywieniu i osłabieniu niemowlęcia oraz wpływa na zwiększenie jego wagi i zdrowy wygląd.

Do nabycia w aptekach i składach aptecznych.

i na 14 słupkach robimy naokoło 5 rzędów.

W rzędach następnych spuszczaemy po 2 słupki w każdym rzędzie tak długo, aż nam pozostaną 4 słupki, które zamykamy igłą, mocno je ścigając nitką i zakańczając je po lewej stronie rękawiczki. Dalszą część roboty prowadzimy tak, jak duży palec. A więc naokoło robimy 8—10 rzędów, następnie spuszczaemy słupki z każdej strony roboty, to jest od strony palca wskazującego i małego po 1 słupku w każdym rzędzie tak długo, aż nam pozostaną 4 słupki na zewnętrznej stronie rękawiczki i 4 słupki na części dłoni.



**PIĘKNA, TRWAŁA, JEDWABISTA,
TROJKĄT W KOLE WELNA CZYSTA!**

Mankiet wykończyć należy rzędem koronki z pikotkami, a przez ażur przeciągnąć wstążeczkę, ścigającą nam zlekką rękawiczkę powyżej dłoni.

„Henriette“.

DO CZYTELNICZEKI!

Niniejszem dziękujemy Paniom za nadesłanie Nr. 2 Młodej Matki z 1929r.
Egzemplarze nadesłane nadliczbowo zwrócimy pocztą.

TREŚĆ NUMERU: Dr. B. Górnicki: Czy krzywica jest chorobą dziedziczną? Dr. J. Wyszogrodzki: Organizacja spaceru. Dr. M. Zak: Higiena, pielęgnacja i rozwój dziecka w obrazkach. — Pokój dziecienny. Dr. P. Wójciak: Odpowiedzi na najczęstsze pytania matek. — Probierze zdrowia niemowlęcia w oczach matki. Dr. St. Srednicki: Ze skrzynki do listów. — Wędrowka drobnoustrojów chorobotwórczych. M. P.: Podsluchane rozmowy. — Idealny samotnik. Stefanja Warszawska: Porady wychowawcze. — Dziecko nerwowe. Józefa Gażyńska: W parku jesienią. — Jeszcze o wychowawczyniach. Odpowiedzi na listy rodziców. Rady praktyczne. Nasza tablica kroju. Jak zająć dziecko. Rękawiczki dla dziecka.

Redakcja i Administracja: Litewska 16. Tel. 9-41-00. Konto P.K.O. 14.555
Cena prenumeraty „MŁODEJ MATKI“: w kraju płatna tylko z góry:
rocznie 13 zł. — półrocznie 6 zł. 50 gr. — kwartalnie 3 zł. 25 gr.
Zagranicą: półrocznie 10 zł. — rocznie 20 zł.
Prenumeratę dwutygodnika „MŁODA MATKA“ przyjmują wszystkie księgarnie,
oraz urzędy pocztowe w kraju i zagranicą.
Rękopisów Redakcja nie zwraca.
Redaktorka L. Czechowska przyjmuje interesantów we środy od godz. 15 — 16-ej.

Wydawca: Polski Komitet Opieki nad Dzieckiem.

Redaktorzy: Dr. R. Barański i L. Czechowska.

Drukarnia M. Gołaszewski i Syn, Warszawa, ul. Czerniakowska № 131. Telefon № 9-38-57.