

# RADY PRAKTYCZNE

---

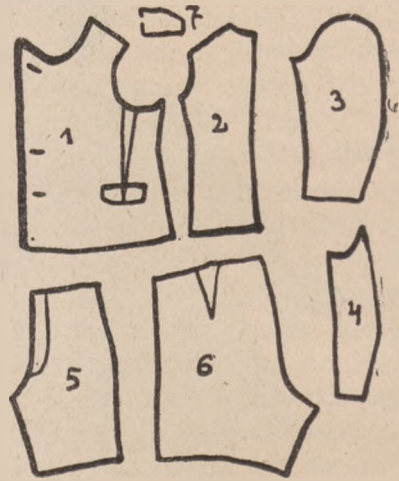


1

2

- 
- 1 *Sukieneczka dla dziewczynki lat—3. z różowej lekkiej welenki, wykończona zakładeczkami i falbanką.*
  - 2 *Aksamitna sukienka dla 4—letniej dziewczynki w kolorze czerwonym lub zielonym, kołnierzyk i mankietiki z białego jedwabiu.*

# NASZA TABLICA KROJU



- Wymiar: dł. spodni 38 cm.  
 dł. marynarki 47 cm.  
 dł. rękawa z przodu 31 cm  
 ob. pasa 68 cm  
 ob. bioder 76 cm*
1. 2. przód i plecy marynarki
  3. 4. rękaw
  5. 6. spodnie
  7. kołnierzyk

*Garniturek dla 7-letniego chłopca z granatowej wełny.*

## Pyjama dla pięcioletniego chłopca.

Do roboty bierzemy 200—250 gr. wełny gat. „Perła” firmy: „Włóczki, wełny Trójkąt w Kole” S. A. oraz druty Nr. 3.

Zaczynamy robotę od dołu pleców przez nabrane na drut 90 oczek, na których równo ścięciem zwykłym (1 rząd prawy, 1 rząd lewy) robimy 20 cm. Jesteśmy wówczas przy górnej krawędzi ramion. Dzielimy robotę na 3 równe części, robimy

30 oczek ramienia, spuszczaamy następnie 30 oczek (dekolt) i robimy dalej na 30 oczkach tam i napowrót, pozostawiając pierwszą część roboty na pomocniczym drucie. Od strony dekoltu dodawać trzeba z początku po 1 oczku, a następnie po 2 oczka w każdym drugim rzędzie tak długo, aż otrzymamy ogółem na drucie 45 oczek.

Trzeba na nich robić tak długo



## DZIECKO NIE CHCE BRAĆ TRANU

daj mu Jemalt, apetyczny proszek tranowo-słodowy bez zapachu tranu. Jemalt pobudza apetyt, działa dodatnio na wzrost. Do nabycia w aptekach i składach aptecznych po zł. 2.70.

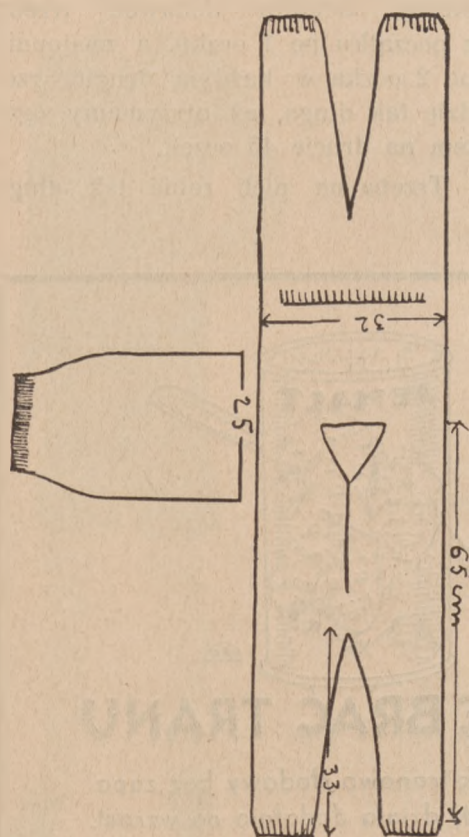
# JEMALT

Dr. A. WANDER S.A. KRAKÓW



równo, aż przód od góry mieć będzie około 25 cm. Robimy wówczas drugie ramię w ten sam sposób, a następnie już na wszystkich oczkach razem jeszcze około 10 cm., co nam powinno dać wymiar do rozkroku.

Trzeba znów podzielić robotę na 2 równe części i robić tylko jedną



nogawkę, przyczem od strony wewnętrznej spuszczać trzeba po 1 oczku w każdym drugim rzędzie, a to w ciągu 12 cm. Resztę nogawki

robi się równo, a zakończy się ją ściągaczem długości 5 cm. (2 oczka prawe, 2 oczka lewe.)

Drugą nogawkę kończy się w podobny sposób.

Przechodzimy do drugiej, dolnej części pyjamy. Nabieramy 30 oczek



robimy na 6-ciu oczkach z jednego końca i na 6-ciu oczkach z drugiego końca roboty ściąganiem zwykłym, oczka zaś środkowe ściąganiem podwójnie karbowanym w ciągu 5-ciu. Pod koniec pamiętać musimy o dziurkach na guziki, które wykonamy w następujący sposób: robimy 10 oczek, spuszczaemy 3 oczka, robimy 10 oczek, spuszczaemy 3 oczka i t. d.

W następnym rzędzie, w miejsce poprzednio spuszczonego, dobieramy oczka tak, by otrzymać pierwotną

liczbę 30 oczek. Dalszą część robi się ścięciem zwykłym i podobnie jak przód. Zeszywamy obie części ze sobą.

Rękawy powinny mieć krój prosty tak, jak to wskazuje rysunek, a zakończone będą ściągaczem.

Dokoła dekoltu i zapięcia z przodu przyszywamy paseczek, robiony na 7-miu oczkach w sposób następujący: 7 oczek prawych, wracamy: 7 oczek prawych, wracamy: 2 oczka razem, 6 oczek prawych, 1 oczko dobrane, wracamy: 7 oczek prawych, wracamy: 2 oczka razem, 6 oczek prawych, 1 oczko dobrane i t. d.

Taki ukośny paseczek ładnie układać się będzie przy szyi.



**PIĘKNA, TRWAŁA, JEDWABISTA,  
TRÓJKĄT W KOLE WELNA CZYSTA!**

Pamiętać też trzeba o dziureczkach na guziki, równomiernie rozmieszczonych wzdłuż zapięcia pyjamy z przodu. Ściągacz wszędzie powinien być założony na cieńszych drutach.

„Henriette”

## WYPOŻYCZAMY

WAGI NIEMOWLĘCE.

OPŁATA MIESIĘCZNA OD 5 ZŁ.

WIADOMOŚĆ


W ADMINISTRACJI PISMA

UL. LITEWSKA № 16. TELEFON 9-41-00.

# KUCHNIA MLECZNA

## STACJI OPIEKI NAD MATKĄ I DZIECKIEM

UL. LITEWSKA 16. TELEFON 8-29-43



PRZYGOTOWUJE:  
wszelkie mieszanki przepisane  
przez lekarza dla niemowląt  
zarówno zdrowych jak i chorych.

Informacje telefoniczne od 2.30 do 4-ej pp.

Zamówienia przyjmuje  
się od g. 8-ej do 3-ej pp.  
Na żądanie mieszanki  
odsyła się do domu.

TREŚĆ NUMERU: *Dr. Jerzy Wyszogrodzki*: W jaki sposób dzieci zakażają się pasorzytami kiszkowymi? *Dr. M. Zaks*: Higjena, pielęgnacja i rozwój dziecka w obrazkach. — Przesady i złe przyzwyczajenia. *Dr. P. Wójciak*: Odpowiedzi na najczęstsze pytania matek. — O bezsenności u niemowląt. *Dr. St. Średnicki*: Ze skrzynki do listów. — Zapobieganie i walka z brzydkim nałogiem u dzieci. *M. P.*: Podłuchane rozmowy. — Jeszcze o wychowawczyniach. *Franciszka Kutnerówna*: Którędy droga do muzykalności? *Dr. C. Bańkowska*: Mateczka Marka się kształci. *I. Mackiewicz-Orłosiowa*: Jeszcze o wychowaniu słów parę. *J. G.*: O przedwiośniu. Odpowiedzi na listy rodziców. Rady praktyczne. Nasza tablica kroju. Pyjama dla pięcioletniego chłopca.

Redakcja i Administracja: Litewska 16. Tel. 9-41-00. Konto P.K.O. 14.555  
Prenumerata „MŁODEJ MATKI” płatna tylko z góry:  
W kraju: rocznie zł. 10.—, półrocznie zł. 5.—, kwartalnie zł. 2.50.  
Zagranicą: rocznie zł. 15.—, półrocznie zł. 7.50.  
Prenumeratę dwutygodnika „MŁODA MATKA” przyjmują wszystkie księgarnie,  
oraz urzędy pocztowe w kraju i zagranicą.  
Rękopisów Redakcja nie zwraca.  
Redaktorka L. Czechowska przyjmuje interesantów w środy od godz. 15<sup>1</sup>/<sub>2</sub> do 16<sup>1</sup>/<sub>2</sub>.

Wydawca: Polski Komitet Opieki nad Dzieckiem.

Redaktorzy: Dr. R. Barański i L. Czechowska.

Drukarnia M. Gołaszewski i Syn, Warszawa, ul. Czerniakowska № 131. Telefon № 9-38-57