

PRZEGLĄD PRZEMYSŁOWO-HANDLOWY



Z DODATKIEM GAZETA GIEŁDOWA I LOSOWAŃ
CZASOPISMO, POŚWIĘCONE SPRAWOM PRZEMYSŁU, HANDLU I FINANSÓW.

ADRES REDAKCJI I ADMINISTR.
ZŁOTA 5. — TEL. 57-30 I 195-03.
Konto w P.K.O. Nr 1465 i 2450.

WYCHODZI DWA RAZY NA MIESIĄC.
WARSZAWA, PAŹDZIERNIK 1921.

REDAKTOR PRZYJMUJE WE
WTORKI I SOBOTY OD 6 — 7.
RĘKOPISÓW NIE ZWRACA SIĘ.

Nareszcie!

Nareszcie, choć dopiero wówczas, gdy marka polska osiągnęła zagranicą niemal bezwartościowość, mógł przedstawiciel rządu wystąpić w Sejmie z żądaniem, aby nie szli do więzienia i nie płacili grzywien ci, którzy bez przymusu, z własnej woli pragną w Wolnej Polsce pracować o dwie godziny dłużej po nad normę przewidzianą przez ustawę z d. 18 grudnia 1919 r.

Nareszcie, choć dopiero wówczas, gdy markę polską notują w Zurychu 0,07 mogły się rozleźć słowa w obronie wolności pracy i to w tym gmachu, gdzie przed niespełna dwoma laty wolność tą skrepowano groźbą więzienia i grzywien.

Nareszcie, choć dopiero po upływie tak długiego czasu, nastąpi może przesilenie w tym tyfusie powojennym, trawiącym nasz organizm gospodarczy, w tej strasznej niemocy, podsycanej doktrynerstwem lekarzy albo wprost nadsyłanych przez wrogich nam sąsiadów ze wschodu i z zachodu, albo bezwiednie działających na ich korzyść.

Nareszcie, choć wycieńczeni do cna, staniemy przy warsztatach nie dla walki, nie dla podsycania nienawiści klasowej, nie dla wymiany frazesów teoretycznych, nie dla szerzenia hasła, zapewniających byt wygodny prowodyrom, lecz dla tej jedynej naszej wybawicielki — pracy zwycięskiej!

Nareszcie! Witaj nam wolna w Wolnej Polsce — praco!

Nowy minister Skarbu i jego program.

Pan minister Michalski ujawnił w swej deklaracji sejmowej, iż pod niejednym zasadniczym względem zrywa radykalnie z tradycją, lub powiedzmy raczej, nałogiem, panującym dotychczas w świeżo objętym przezeń resorcie.

Jest to zjawisko nad wyraz pocieszające, tradycja bowiem tam, była istotnie zgubna.

Przedewszystkiem więc, p. minister nie pociesza, nie uspokaja zatrwożonej opinji zdawkowemi obietnicami, ale, przeciwnie, z męską odwagą wypowiada przekonanie, iż sytuacja finansowa Państwa jest poprostu groźna.

Nie usypiając czujności ogółu co do groźnego niebezpieczeństwa, p. minister potrafił jednak przemówić do społecznego sumienia argumentem najbardziej trafiającym do naszej zbiorowej świadomości.

Takim właśnie z jednej strony alarmem na twogę, z drugiej zaś — pobudką do wspólnego czynu, było powołanie się na analogję położenia, w jakim się kraj znalazł obecnie z wypadkami zeszłorocznemi, kiedy wszelkie przeciwności, mnożące się dokoła nas, jednym zgodnym wysiłkiem naród pokonał.

P. minister Michalski nie szczędzi gorzkich słów prawdy temu gremium, przed którym przemawia.

„Sejm suwerenny od czasu swojego powstania nie uchwalił ani jednego budżetu i nie przeprowadził ani jednej dyskusji budżetowej, gospodarujemy więc nielegalnie, nie oparci o żadne prawne podstawy“.

Ale nie na jedną tylko stronę zwała winę p. minister.

„Preliminarze budżetowe wszystkie były wysokiemu Sejmowi przedkładane dotychczas zapóźno, niektóre i przy końcu roku gospodarczego.“

Operujemy fikcjami, wiemy tylko na podstawie oficjalnego źródła, to jest publikacji P. K. K. P., ile wynosi faktyczny, powiedziałbym, deficyt Kasowy Skarbu Państwa“...

I dalej:

„Niestalość pieniądza utrudnia niesłychanie pracę gospodarczą, zwłaszcza przemysłową. Coraz bardziej ten stan rzeczy izoluje nas od zagranicy. Przemysł groźnym głosem woła o kredyt, banki są coraz bardziej puste, grozi brak środków obrotowych, w konsekwencji widmo zamknięcia wielu fabryk i bezrobocie stoi przed nami“.

Dotychczas ze słów p. ministra wysnuwaliśmy wnioski co do jego programu pośrednio, z jakich złych stron naszej sytuacji zdaje sobie przedewszystkiem sprawę, czego zatem sam będzie unikał na przyszłość.

Tu następują dwa zupełnie definitywne oświadczenia: 1), nie doradzam (w obecnej fazie) tworzenia nowych przedsiębiorstw; 2) instytucje bankowe i zakłady przemysłowe tu z tego miejsca informuję, aby jak najogólniej gospodarowały.

Dalej czytamy bardzo ciekawe credo p. ministra, iż skarbowość nie jest czemś oderwanem, lecz integralną częścią organizmu państwowego, związane jaknajistotniej z innymi czynnikami, jako to: administracją, podnoszeniem produkcji (pracę o 2 godziny dłuższą, niż dotychczas), reforma rolna. Co do tej ostatniej, p. minister domagać się będzie, by plan parcelacji obejmował z góry wykaz majątków, które w najbliższym czasie ulegną parcelacji.

Tym sposobem wprowadzi się większą pewnością kontynuowania wytwórczej pracy na roli.

Tu następuje druga część mowy, najbardziej fachowa; 1) o redukcji wydatków i jej środkach: Zgodnie z ustawą saską i praktyką angielską p. Michalski żąda dla ministra Skarbu prawa założenia bezwzględnej weta, w odniesieniu do wszystkich wydatków żądanych przez którykolwiek z resortów. 2) Wprowadzenie waluty nowej można przeprowadzić dopiero wtedy, gdy poprawią się zasadniczo warunki gospodarcze, administracyjne i skarbowe.

Ale przygotowania zacząć się muszą natychmiast. Bank biletowy uruchomiony zostanie w postaci spółki akcyjnej przy pomocy własnych i obcych kapitałów.

Rząd na drogę stemplowania marki polskiej nie wstąpi.

P. minister wyraża nadzieję, iż z końcem tego roku zaprzestanie druku marek i nie skorzysta całkowicie z upoważnienia do dalszej emisji biletów bankowych.

Ostatniemi punktami programu są: pokrycie części deficytów Państwa; podatki pośrednie, oraz rozbudowa Rady finansowej, na wzór węgierskiego senatu finansowego.

P. min. kończy wezwaniem, aby w rządzeniu Polską ustała wreszcie wszelka improwizacja.

Tyle, co do przemówienia Sejmowego.

Jednym z pierwszych kroków urzędowych p. ministra było zapoznanie się z personelem urzędniczym resortu przy ulicy Rymarskiej.

Zwracając się do swych współpracowników, p. minister zapowiedział, iż stosowane dotychczas mnożniki drożyzniane uważa za paljatyw przy poprawie bytu urzędniczego. Urzędnik musi być opłacany tak, aby mógł pracować spokojnie i owocnie.

I tu więc, jak widzimy, p. Michalski zerwał radykalnie z dotychczasową rutyną.

Gospodarcze przyczyny przesilenia rządowego.

Każdy rząd parlamentarny ustępuje z chwilą, gdy nie posiada już zaufania parlamentu. Czyż rząd p. Witosa nie posiadał zaufania rzekomej czy też faktycznej większości Sejmu? Nie, on to zaufanie posiadał. Nie mógł nie posiadać zaufania Rząd, który wstawiał do budżetu państwa miliardowe kwoty na odbudowę gospodarstw zwłaszcza włościańskich, który oddawał na parcelację państwowe majątki ziemskie i rzucił miljarde marek na przeprowadzenie reformy rolnej, który zaprowadził upragniony wolny handel ziemiopłodami oraz dał milionowe kredyty na organizowanie tego handlu, i t. d. A jednak Rząd ustąpił. Przyczyny były inne.

Deficyt w budżecie państwa wynosi siedemdziesiąt kilka miliardów marek. Rząd nie mógł otrzymać wydatniejszej pożyczki wewnętrznej ani zagranicznej, nie mógł również wyzyskać zasobnego źródła dochodu w formie podatków rolnych, natomiast zmuszony był drukować banknoty, czyniąc w ten sposób beznadziejną sytuację finansową państwa. Wprowadzenie wolnego handlu spotęgowało trudności gospodarcze kraju, zaś mowa Wicemarszałka Osieckiego podczas debaty nad budżetem w lipcu r. b. przekonała Rząd, że najzasobniejsze dzisiaj źródło dochodu: podatki rolne — jest dla niego niedostępne, że nadal może się posługiwać prasą drukarską. Jednym słowem Rząd

nie miał zaufania do Sejmu a zwłaszcza do stronnictw rządowych, więc musiał ustąpić. A więc istotną przyczyną przesilenia, niezrozumiałą dla niewtajemniczonych w zakulisowe intrygi Sejmu, był bojkot Rządu przez stronnictwa rządowe, które posiadały zaufanie do tego Rządu. Twierdzenie to może się wydać paradoksalnym, lecz tak wygląda paradoks w Polsce.

Najlepszym dowodem słuszności naszego twierdzenia jest stosunek obecnego premiera do Sejmu, premiera, który, będąc z całym uznaniem dla parlamentaryzmu, zażądał utworzenia Rady finansowej, mającej prawo nakładania podatków. Podobne żądanie jest niezgodne z konstytucją, lecz równocześnie świadczy, że nie można sterować nawą Państwa przy obecnym Sejmie, który prowadzi kraj do upadku.

M. J.



Targi Wschodnie we Lwowie.

Wrażenia i uwagi.

Pomimo rozpaczliwego stanu, w jakim znajduje się Skarb Państwa, życie gospodarcze kraju ma tendencję do szybkiego rozwoju. Przejawem tej inicjatywy i energii gospodarczej, jaką posiadamy, są przeglądy naszych sił wytwórczych, urządzane w kraju w postaci Targów. Drugi z kolei Targ, zwany Targami Wschodnimi, miał szczególne dla nas znaczenie zarówno ze względu na miejsce, w którym się odbywał — we Lwowie, ośrodku handlu ze Wschodem i Zachodem, jak i ze względu na chwilę, na którą przypadł, mianowicie: okres największego upadku finansowego, kiedy zły stan naszej waluty wydawać się mógł zagranicą zapowiedzią wielkiej katastrofy gospodarczej. W takiej chwili urządzenie Targów Wschodnich było zarówno dla nas, jak dla zagranicy egzaminem z naszych możliwości ekonomicznych. Egzamin ten wypadł dla nas jaknajlepiej, i słusznie jedno z pism codziennych wyraziło żal, że Targów Wschodnich nie

zwidził Lloyd George, nauczyłyby się bowiem wtedy liczyć z nami.

Sama wystawa sprawia wrażenie imponujące. Na przestrzeni 19 tysięcy metrów kwadratowych wyrosło w ciągu krótkiego czasu małe piękne miasteczko, liczące trzydzieści kilka budynków, bocznice kolejową, pocztę, telegraf i telefon, kantory bankierskie, restauracje, cukiernie i t. d. W tych trzydziestu kilku pawilonach mieści się reprezentowany na Targach przemysł polski, podzielony na 25 grup.

Lwią część wystawy stanowią artykuły polskie — około 80%; reszta przypada na Czechosłowację, Austrię, Francję i Węgry.

Francja reprezentowana jest głównie przez firmy chemiczno-kosmetyczne, natomiast sama interesuje się naszymi wyrobami drzewnymi i kilimami.

Czesi wystawili maszyny, artykuły rolnicze, chemiczno-kosmetyczne, wyroby emaljowane, szewskie, koronkarskie, sami interesują się na-

szemi produktami rolnymi (sianem, ziemio-
plodami), naftą i jej przetworami, wyrobami
z drzewa, skórami; wyrazili też zgodę na im-
portowanie z Polski maszyn do obróbki drze-
wa, które dotychczas sprowadzali z Niemiec.

Węgry i Austria wystawiły wyroby srebrne
i platerowane, hafty, wyroby ręczne; Gdańsk —
wyroby bursztynowe, laski.

W przemyśle polskim najpoważniej repre-
zentowane są nasze artykuły eksportowe, mia-
nowicie: wyroby włókiennicze, metalowe, prze-
twory naftowe i artykuły drzewne; z pozosta-
łych — przemysł chemiczny, zabawki, kilimy.

Przemysł włókienniczy, dla którego rynek
Wschodni jest przyrodzonym terenem zbytu,
który powstał i rozwijał się głównie dzięki te-
mu rynkowi — liczył na to, że na Targach na-
stąpi bezpośrednie zetknięcie się z przedsta-
wicielami Wschodu i zrobione będą pierwsze
kroki do nawiązania kontaktu handlowego. To
też ilością i jakością eksponatów przemysł
włókienniczy zaćmił wszystkie inne. Najpo-
tężniej reprezentowane są okręg Łódzki i Bielsk.
Sukna i wyroby wełniane wystawiły następu-
jące firmy z Łodzi: Barciński, Bennich, Eisert,
Finster, Hirsberg i Birnbaum, Landau, Piotrkowska
Manufaktura, Restel i Królewski, Spółka
Akcyjna „Tkanina”. Z Bielska: Breitbart,
Gisch, Frenkel, Goldberg, Gross, Jankowski,
Jaworek, Kramer, Strzygowski, Zipper i inni.

Płótna i materje bawełniane: z Łodzi:
Geyer, Kröning, Lange, Scheibler, Grohman,
Widzewska Manuf.; z Bielska Landesman
i Kornhaber, Rabinowicz; dalej — Kindler w Pa-
bjanicach, Rakszawa we Lwowie, Schlocse-
rowskie Towarzystwo w Ozorkowie, „Zawiercie”
i inni.

Z wyrobami jutowymi wystąpiła firma „Stra-
dom” z Częstochowy; z filcami — Landau z Ło-
dзи; plusze reprezentuje Finster z Łodzi; wy-
roby powroźnicze — Bracia Deutsch z Bielska;
koronki i firanki — Łódzka fabryka Geyera.

Przemysł włókienniczy, pomimo zupełnego
zniszczenia jakemu uległ podczas okupacji,
szybko się uruchomił i obecna produkcja — po
pokryciu zapotrzebowania wewnętrznego — mo-
że eksportować znaczne ilości; zawarte już
zostały duże transakcje z kupcami rumuńskimi
i węgierskimi i rosyjskimi.

Prawie wszystkie poważniejsze firmy me-
talowe wzięły udział w Targach Wschodnich.
Stwierdzono, iż wszystkie fabryki maszyn i nar-
zędzi rolniczych pracują nader intensywnie,
w większości na trzy zmiany, to znaczy bez
przerwy, i że nie są w możności sprostać za-
mówieniom. Z większych firm miały swoje
eksponaty: „Rudzki”, „Ortwein i Karasiński”,
„Rohn, Zieliński i S-ka” fabr. maszyn i nar-
zędzi rolniczych, M. Wolski (Lublin), fabr.

narzędzi rolniczych J. Zawadzki i S-ka (War-
szawa), „Kraj” (Kutno), Zjednoczenie Polskich
fabryk maszyn i narzędzi rolniczych (Lublin),
Lilpop, Rau i Loewenstein (Warszawa), „Syndy-
kat Rolniczy Warszawski”, Starachowice, John
z Łodzi, Bronikowski, Grodzki i Wasilewski,
L. Borkowski. Z firm Wielkopolskich szcze-
gólną uwagę zwracały okazy firmy H. Cegi-
elski w Poznaniu, A. Ventzki w Grudziądzu,
C. Blumwe i Syn w Bydgoszczy; z Małopol-
skich — Zieleniewski, Bracia Biskupscy, Sp.
Akc. „Ihig”, „Zychlin” i wiele innych.

Z nowości w dziale maszyn rolniczych naj-
większą sensacją budzi mały pług motorowy,
który nie wymaga specjalnej obsługi technicz-
nej i zużywa mało materiału popędowego; jest
to idealna maszyna dla małych gospodarstw
rolnych, wystawiła go fabryka „Dreiringwerke”
w Wiedniu (centrala dla Polski w Warszawie).

Duże zainteresowanie budzi na Targach
przemysł naftowy. W pawilonie „Nafta” znaj-
dujemy wiele b. cennych wykresów map i mo-
deli, okazy parafiny, wosku, smarów i t. d.
Wystawcami w pawilonie „Nafta” są głównie
„Związek Polskich Przemysłowców Naftowych
we Lwowie”, „Państwowa fabryka olejów mi-
neralnych w Drohobyczu”, „Koncern Nafto-
wy”, „Premier”, „Tustanowice”, „Państwowe
Gazociągi w Jaśle”, „Metan”, „Tepege” i inne.

Przemysł drzewny — jeden z ważniejszych
naszych przemysłów eksportowych, obejmuje
na Targach urządzenia mieszkaniowe, meble,
wyroby koszykarskie, półfabrykaty drzewne.
Najpoważniej wystąpiły firmy „Oikos”, Tow.
Przem. Leśne w Warszawie (tartaki, parkie-
tarnie, forniery) „Strug”, „Polski Przemysł
Drzewny w Zakopanem (urządzenia pokojów)
„Ludpol” i inne.

Przemysł chemiczny przed wojną słabo był
rozwinęty na ziemiach polskich, głównie wsku-
tek wrogiej nam polityki gospodarczej państw
zaborczych. Obecnie przemysł chemiczny oży-
wia się, i na Targach wystąpił z wieloma ek-
sponatami. Reprezentowane są „Polski Prze-
mysł Chem. w Łodzi”, „Polska Nafta”, „For-
narina”, „Fr. Puls”, „Tlen”, „Motor”, „Klawe”
i t. d. Ogólną uwagę zwracają eksponaty
„Warsz. Tow. Handlu Towarami Aptecznymi,
dawn. Zjedn. Aptek. i L. Spiess i Syn”. Fir-
ma ta jedna z najstarszych w kraju, dąży do
stworzenia rodzimego przemysłu farmaceutycz-
nego, oprócz specyfików lekarskich wyrabia-
nych w laboratorjach własnych, które zatrud-
niają wielu lekarzy i chemików, firma wysta-
wiła środki organo-terapeutyczne, stanowiące
postęp w nowoczesnym leczeniu.

Nadzwyczaj barwny jest dział zabawkarski
który wskazuje jak silnie rozwinęła się ta ga-
łąź przemysłu w krótkim okresie naszej wol-

ności politycznej. Na szczególną uwagę zasługują eksponaty firmy „Ludpol“ w Warszawie, największej w Polsce pracowni wyrobów zabawkarskich w stylu ludowym o poziomie wysoce artystycznym. Dalej, „Wytwórnia zabawek w Kulikach“ wystawiła śliczne mebelki dla lalek i dzieci w stylu zakopiańskim. Firma Adama Szrajera z Kalisza, założona w r. 1884, dała przepiękne typy lalek różnego gatunku, oraz t. zw. zwierzęta miękkie, czyli wypychane.

W dziale nasion na pierwszym miejscu postawić należy spółkę akc. połączonych krajowych hodowli nasion selekcyjnych „Granum“ w Warszawie, posiadające stacje doświadczalne i hodowle w Wilanowie, Szczeglinie, Łysobrowicach; dalej H. Buszczyński i S-wie w Warszawie, Syndykat Rolniczy w Krakowie i inne.

Nawozy sztuczne wystawiły na Targach — Lwowski Bank Rolniczy, Przem. Chem. w Polsce, Spółka Akcyjna eksploatacji soli potasowych.

Niepodobna szczegółowo wymieniać wszystkich gałęzi przemysłu tak bogato reprezentowanych na Targach. Zaznaczyć należy, że we wszystkich gałęziach przemysłu czynione są b. duże obroty jakkolwiek ze strony wystawców ujawnia się tendencja niesprzedawania ze względu na wzrost walut obcych.

Targi Wschodnie wykazały niezwykłą żywotność gospodarczą Polski; pokazały nietylko zagranicy, lecz i nam samym czym Polska być może. Do tematu tego powrócimy jeszcze.

Alfa.



Poseł A. Wierzbicki o naszych stosunkach gospodarczych.

— Czy szanowny pan poseł zechciałby udzielić mi wywiadu na temat naszych stosunków gospodarczych?

— Nie.

Uważam bowiem chwilę obecną za zupełnie od tego nieodpowiednią.

Bo proszę pana dopóki panować będą u nas tego rodzaju stosunki sejmowe, jak obecnie, niema mowy o sanacji naszej gospodarki państwowej.

— A prace komisji Skarbowo-Budżetowej?

— Wydajemy komunikaty, a zresztą według konstytucji prezes tej komisji załatwia to, co inne czynniki łaskawie wrzucą mu do kosza, sam zaś żadnej niema inicjatywy, tak, że o pracach komisji wolałbym nie mówić.

— A jakież zdanie pana posła, jeśli spytać wolno, o całokształcie naszej polityki.

— Dopóki nie uzdrowimy naszych stosunków wewnętrznych, dopóki nie stworzymy nowego ugrupowania się stronnictw, to na nic wszystkie ankiety i wywiady, na nic gadanina z zakresu gospodarki wewnętrznej.

Wszystko co się obecnie u nas dzieje to jedno wielkie tłuczenie w móżdżku.

I to zamiast wywiadu niech pan napisze!

Tak oryginalnego interwju nikt dotychczas prawie nie udzielił; lapidarność w określeniu tego, co się dzieje u nas, została przez p. posła Wierzbickiego doprowadzona do szczytu.

— Przelewanie z próżnego w puste.

J. M.

Zadania Handlu wobec potrzeb organizacyjnych kupiectwa polskiego.

Dokonywuje się w handlu ewolucja, na którą kupiectwo polskie winno zwrócić szczególną uwagę: oto powszechnie objawia się tendencja i wzrastająca konieczność zbliżenia konsumenta z producentem i uniknięcia w ten sposób zbędnego pośrednictwa. Interesy konsumenta stają się problemem społecznym a jego ochrona szczególną troską rządów prawie wszystkich państw. Ewolucja ta wskazuje na interes narodowy, państwowy i socjalny w ograniczeniu rozmiarów pośredniczącej roli handlu i w skierowaniu zbędnych pośredników do innej pracy twórczej.

W przesłankach tych właśnie interesów tkwi pragnienie ulepszenia narodowego gospodarstwa i potrzeba większej sprawności w pracy i taka dewiza istotnie nie jest wrogą handlowi, gdyż zawiera w sobie elementy walki, wypowiedzianej rutynie i przyzwyczajeniu, które są największymi wrogami naturalnego rozwoju handlu.

W sferze finansów wzajemne przyciąganie kapitałów i ich kooperacja stanowi siłę kapitału. Kapitał drobny w rozproszeniu niewiele wart, zaś kapitały drobne, zgromadzone i zrzeszone stanowią potęgę przykładem której jest Francja. Jeśli swoboda pracy jest jeszcze zawsze fan-

tomem nie tylko u nas w kraju, to swoboda pracy kapitałów jakie reprezentuje towar jest możliwą i do urzeczywistnienia.

Handel detaliczny musi się u nas w Polsce liczyć z rozwojem handlu hurtowego. Przystajemy być narodem kupców małych, horyzonty których zamknięte były w sferze interesów mniej niż kontynentalnych. Idziemy wielkimi krokami do handlu zamorskiego, międzynarodowego i światowego i nie wolno nam jest dokonywującej się na oczach naszych przemiany nie widzieć.

Mechanizm wielkiego handlu nie będzie złamany dla metod i przyzwyczajzeń handlu detalicznego, podobnie jak niepołamano ciągle na nowo konstruowanych i ulepszanych maszyn wielkiego przemysłu dla narzędzi drobnego rzemiosła. Jedno bowiem drugiego nie wyklucza, przeciwnie, jedno na drugie wywiera dominujący wpływ.

Kooperacja siły jest tedy szczególnie doniosłą dla handlu detalicznego, którego interesa wspólne domagają się pewnego zcentralizowania wobec władz, wobec sejmu i społeczeństwa, wobec zagadnień ekonomicznych chwili, wysuwających na pierwsze miejsce potrzebę zrealizowania zakupu. Jako prekursorzy naszego indywidualnego handlu powstają organizacje handlu detalicznego, jak stowarzyszenia spółdzielcze, bazy i domy towarowe, centrale hurtowe z własnymi filjami detalicznymi, sejmiki i t. p. z którymi przeciętny detalista poważnie musi się liczyć. Nasz handel detaliczny obumiera, choćby dlatego, iż kupiec detalista, który ma w majątku milion mk. p., nie może się uważać za milionera. Największym też jego nieszczęściem jest brak zmysłu organizowania się, apatia i bierność. Mamy trzy rodzaje handlu detalicznego, drobne kupiectwo, średni handel detaliczny i wielki handel detaliczny, nieraz połączony z mniejszym lub większym przemysłem i niestety należy zauważyć, że w granicach tych ewolucyjnych linii, które różniczkują rozmiary handlu detalicznego, właśnie średni handel detaliczny największej potrzebuje pomocy.

Oceniano kooperatywy spółdzielcze konsumentów jako lekarstwo przeciw cierpieniom klas pracujących i to był moment socjalnej natury, który stawał nakazy specjalnego ich faworyzowania i udzielania im szczególnej materialnej i moralnej opieki ze strony rządu. Działo się to nietylko u nas, gdyż taką psychozę współdzielczości nieraz nadużywaną raczej w celach politycznych, aniżeli gospodarczych, przechodził również i nasz kraj. Te wszystkie jednakże odmiany handlu detalicznego, które stanowią jedynie tylko inną formę prowadzenia handlu detalicznego, są niejako jego młodszym

rodzeństwem, wyrosłem z prawa koncentrowania się nowożytnego handlu detalicznego, który stara się zjednoczyć równocześnie produkcję, repartycję tej produkcji oraz konsumpcję.

Jeśli tedy handel detaliczny nie chce zginąć, winien bardziej niż dotąd zbliżyć się do produkcji, ująć silnie repartycję tej produkcji i przyciągnąć w ten sposób szerokie masy konsumentów; musi więc pójść wielkimi krokami ku zrzeszeniu się przedewszystkiem w koła danej specjalnej gałęzi handlu, a więc w koła kupców detalistów branży kolonjalnej, metalowej, włókienniczej, chemicznej, zbożowej i t. d. i jako dalszy etap takiego zrzeszenia się branżowego winno być łączenie się dla dokonywania wspólnych zakupów a wówczas poszczególne przedsiębiorstwa handlowe nie tracąc swojej indywidualnej samodzielności, zbliżą się do nowoczesnego typu handlu, z którym konkurencja dziś jest tak utrudniona.

Niektórzy ekonomiści uważają, iż powstanie i rozwój średniego a zwłaszcza drobnego handlu, jest pod względem rozwoju narodowego gospodarstwa klęską i że takie rozmnażanie się tego handlu grozi organizmowi państwowemu śmiercią ekonomiczną. Być może, iż jest to tak w państwach par excellence przemysłowych jak np. Anglja, Belgja i t. d., gdzie istotnie handel detaliczny w naszym polskim pojęciu jest dość nieliczny. Ale my jesteśmy słabi, nieliczni, bez kapitału i w rozsypce chodzimy i dlatego drobny handel i średni handel detaliczny jest szkołą dla przyszłego wielkiego kupca, jest pod względem narodowego uświadczenia czynnikiem prawdziwie państwowotwórczym, tym stanem średnim, który powinien być solą naszej ziemi, ośrodkiem energii i prężności gospodarczej, stanowiącej zaprzeczenie przysławionemu polskiemu niedołęstwu, które jednakże mimo wszystko, najmniej jest u nas widoczne właśnie w naszych sferach gospodarczych.

Ideąłem detalu byłoby kupować możliwie jak najwięcej artykułów wprost u producenta a w każdym razie z pierwszej ręki i te firmy detaliczne, którym udaje się zastosować taki system szybko dochodzą do dobrych rezultatów.

Ta właśnie praca około utrwalenia i rozwoju dobrobytu materialnego może się odbyć jedynie tylko w łonie tych mniejszych zespołów sekcji branżowych, organizowanych w celach dokonywania wspólnych zakupów. One też muszą być pomyślane równorzędnie z organizacjami lokalnymi, dzielnicowymi lub też nawet ze zrzeszeniem centralizującym całe kupiectwo polskie i to pomyślane z takim rozmachem, aby mogły obsłużyć nietylko dane miasto, daną dzielnicę ale i całe państwo.



ZDOLNOŚĆ EXPORTOWA POLSKI

Zamieszczamy na tym miejscu z odpowiedniami skrótami suchy artykuł pióra prof. J. Dmochowskiego zamieszczony w № 266 „Rzeczypospolitej“ o zdolności eksportowej Polski.

Źródłowe opracowanie na podstawie obliczeń Wydziału Statystycznego Głównego Urzędu Przywozu i Wywozu czynią z art. tego materiał pierwszorzędnej wagi przy badaniach nad naszym handlem zagranicznym; optymistyczny zaś ton artykułu zasługuje na zaznajomienie z nim szerszego ogółu czytelników.

Według użytych mi obliczeń Wydziału Statystycznego Przywozu i Wywozu zestawionych we frankach szwajcarskich ogólny przywóz i wywóz do Polski, powiada prof. J. Dmochowski, przedstawia się w r. 1920 w następujących cyfrach:

Przywóz 95,972,132 kilogramy — wartości 84,439,839 frs., zaś wywóz 257,866,632 kilogramy — wartości 37,660,769 frs. przez porównania tych dwu zestawień otrzymujemy od razu dokładną charakterystykę naszego bilansu handlowego.

Polska w 1920 roku wywiozła ilościowo 2,6 razy więcej niż przywiozła, lecz wartość tego wywozu stoi akurat w odwrotnym stosunku i stanowi zaledwie 44,6 proc. przywozu. Polska przez zaborców i wojnę zdewastowana, niemal cały swój wywóz musiała oprzeć na najłatwiejszych do eksploatacji surowcach zwiłką krzywdą gospodarczą kraju, wskutek nieprzerobienia ich. Najważniejszymi źródłami wywozu były nafta i drzewo.

Głównymi artykułami przywozu były wyroby gotowe na ogólną sumę frs. 58,355,116, stanowiącymi 69,11 proc. całego przywozu. Śród tych wyrobów pierwsze miejsce zajmują plugi za 14,042,924 frs., następnie broni za 4,615,723 frs., maszyny i części maszyn za 3,425,573 frs., narzędzia rolnicze za 2,656,235 frs. rury za 2,401,102 frs., samochody ciężarowe za 1,331,720 frs., osobowe za 237,867 frs., czyli, że połowa, tej kategorii grupy towarów nosi charakter inwestycyjny, przeważnie dla rolnictwa, które najbardziej i najwcześniej mogło być powołane do odnowienia zdewastowanego warsztatu, i w tym mieści się pocieszający zarodek nietylko wstrzymania na przyszłość importu środków żywności, których w 1920 roku dowieziono za 19,476,063 frs.,

czyli 23,06 proc. ogólnego dowozu, lecz nawet rychłego eksportu ziarna.

Te dwie grupy: wyroby gotowe i produkty spożywcze stanowiły w 1920 roku 92,17 proc. ogólnego przywozu, resztę niecałe 8 proc. dopełnił przywóz półfabrykatów i surowców, w czym dominujące stanowisko zajmuje przędza za 4,158,473 frs.

Głównymi artykułami naszego wywozu, jak zaznaczyliśmy jest nafta i drzewo, a mianowicie, wywieziono produktów naftowych w 1920 r.

	kilo	za fr. szwajc.
Ropy	15,467,482	1,826,267
Nafty	21,295,358	3,039,091
Benzyny	10,849,429	1,820,172
Parafiny	3,456,255	1,465,201
Ozokeryt, Asfalt		
Wazelina, Gazolina	2,013,311	988,908
Ogółem	53,081,835	9,139,639

to jest 24,24 proc. ogólnego naszego wywozu.

Drzewa i przetworów drzewnych wywieźliśmy w 1920 r. 39,576,509 kilogramów za 6,289,552 frs. szwajc. podług następujących pozycji:

Deski i bale 23,633,481 kilo za frs. 2,635,256, budulca 9,144,398 kilo za frs. 446,208, papierówka 5,023,753 kilo za frs. 2,693,369, klepki 1,033,955 kilo za frs. 262,291, drzewo opałowe 492,000 kilo za frs. 106,873.

Pozostałe większe pozycje naszego eksportu stanowią:

Pokost i oleje 3,688,341 frs. szwajc., przędza 3,225,854, materiały bawełn. i wełniane 492,578, artykuły spożywcze 2,331,163, smary 1,194,440, len i konopie 959,744, cement 921,173, węgiel 782,992, cynk 600,962, meble 492,578, pierze-puch 227,403, włos koński 272,790, nasiona 282,941, śruby i nity 181,886 frs. szwajc., inne pozycje nie przekraczają żadna 100,000 frs., a ogółem niespełna 3 miliony franków szwajcarskich.

Państwa, do których wywozimy idą w następującym porządku:

Austria 20,66 proc., Niemcy 15,47 proc., Anglja 13,05 proc., Czechosłowacja 11,2 proc., Gdańsk 9,15 proc., wreszcie Francja 5,03 proc.

Materiały przygotowane za miesiąc styczeń i luty r. b. wykazują niemal jednakowy przywóz w styczniu i lutym r. b. a mianowicie: przywieziono w styczniu towarów za sumę franków szwajcarskich 116,172,543, w lutym

zaś za sumę 114,165,887, przyczem i tutaj przywóz gotowych wyrobów stanowi 74 proc. ogólnego importu. Wywóz zaś w ciągu powyższych miesięcy zmienił się znakomicie na naszą korzyść, albowiem, gdy w styczniu 1921 roku wywieziono za 10,140,935 franków co stanowiło zaledwie 8,7 proc. przywozu, to w lutym wywóz już osiągnął 29,981,674 franków szwajcarskich, co dało już 26 proc. przywozu danego miesiąca.

W takich warunkach wymiany, gdy Polska niema w dodatku bilansu płatniczego dodatniego dla pokrycia nadwyżki niedoboru musi powstać zadłużenie wewnętrzne lub wewnętrzne, lecz wobec słabych, prawie żadnych kredytów zagranicznych niedobór ten całym ciężarem ledz musi na naszej walucie. Ogół świadomy w głównych zarysach niedoboru naszego bilansu handlowego wskazuje na nagłą konieczność wzmożenia eksportu naszego, domaga się w prasie zastosowania przez Rząd licznych ułatwień eksportowych nawet premji wywozowych.

Zastanowić się jednak musimy, czy warunki gospodarcze naszego kraju pozwalają na przypuszczenie szybkiej naprawy stosunków eksportowych. Każdy wywóz musi się liczyć z istotnym przyrostem dochodu społecznego i uwzględnieniem konsumcji krajowej dla zaspokojenia najważniejszych potrzeb.

Znany jest w historii polityki ekonomicznej Rosji fakt, gdy minister Wiszniegradzki dla poprawy stosunków finansowych Rosji zarządził tak znaczny wywóz zboża za granicę, że później ludność w Rosji marła z głodu, wobec braku ziarna. Nasza konsumcja krajowa przez długi jeszcze przeciąg czasu będzie bardzo znaczna nie tyle dla zaspokojenia naszego głodu powojennego, lecz przedewszystkiem dla inwestycji wszystkich gałęzi przemysłu, leżących w terenie dawnych działań wojennych. Tak samo, jak rolnik rzuca w jesieni ziarno do ziemi na zasiew, zmniejszając w ten sposób w obicgu ilość dóbr, aby dopiero latem zebrać większy plon, tak i Polska na zdewastowanej przez wroga glebie wszelkiej produkcji musi czynić wielkie nakłady inwestycyjne dla wzmożenia swej produkcji na przyszłość. Kraj przedewszystkiem należy odgospodarować a następnie tak zagospodarować, aby uniknąć na przyszłość łatwego, lecz mało korzystnego wywozu surowców.

Pod względem odgospodarowania bieżący rok, pierwszy rok pokoju przyniósł wielce dodatnie rezultaty.

Polska dawne placówki zniszczone przemysłu odbudowała według obliczeń Komitetu Celnego w 70 proc., a jednak ten stosunkowo duży proc. nie odpowiada jeszcze istotnemu

wysiłkowi twórczemu naszych sił przemysłowych, gdyż wiele fabryk odbudowuje się w ramach szerszych, niż przedwojenne.

Oprócz odgospodarowania dawnych placówek idzie zagospodarowanie i pod tym względem tężyzna i żywotność gospodarcza Polski jest znaczna. Dla przykładu przytoczymy tylko te nowe placówki przemysłowe, które powstały niemal w ostatnich tygodniach i wróżą produkcję na eksport a więc Towarzystwo „Wschód“ w Żywcu, jako przemysł druciany i tkanin drucianych, Towarzystwo „Sewelan“ w Łodzi — zgęszczone tłuszcze, „Staniola“ w Warszawie — tutki ołowiane do lekarstw, Towarzystwo „Kauczuk“ i Towarzystwo „Kabel polski“, w Bydgoszczy i wiele innych, których powstaniu współdziałała nowa polityka Banków, dążących do uprzemysłowienia kraju, szczególnie w Wielkopolsce.

Wielkopolska wogóle i Cieszyn, jako najmniej zniszczone, już dzisiaj zajmują w dziedzinie wywozu gotowych wyrobów pierwsze miejsce, firma „Lohnert“ w Bydgoszczy 90 proc. swoich młynów wywozi do Niemiec, Winkelhausen — likiery swoje i koniaki wywoził w znacznej ilości do Francji, G. Josephfist Erben 90 proc. maszyn przędzalnich, przeznaczają do eksportu, a druga fabryka na Śląs-

Jedynie oryginalne
i prawdziwe gnieźnieńskie
LIKIERY, WÓDKI, STARKI, UKROPKI
B. KASPROWICZA
w GNIEŹNIE.
Oddział w POZNANIU.
Marki wszechświatowe.
Premjowane czterema
medalami państwowymi.

REKLAMA POLSKA

ku Cieszyńskim „Teodor Zauer“ całą produkcję swoją maszyn farbiarskich, przędzalniczych apreturowych zbywa zagranicą.

Z innych gałęzi produkcji przemysłowej eksportującej obecnie wyszczególnić należy: nasze fabryki platerownicze „J. Fraget“, Tow. Akc. B-cia Buch, Werner oraz B-cia Henneberg, następnie Tow. „Metall-Porcelana“ w Sosnowcu, Rohn i Zieliński eksport pomp do Rumunii, Tow. „Perkun“ motory ropowe do Francji, Tow. Akc. J. John w Łodzi—tokarki remontowe do Południowej Ameryki, Jawornica w Małopolsce—wina musujące do Wiednia, fabryka bieli cynkowej „Niedzieliska“ koło Szczakowej wywozła około 2,000,000 kilogramów bieli cynkowej do Austrii, Rumunii i Węgier.

Początki wywozu swoich towarów mogły uczynić te fabryki, które bądź najmniej były zdewastowane w urządzeniach swoich przez wojnę, bądź opierają swoją produkcję na artystycznej pracy ręcznej, jak platerzy, drobny przemysł koronkarski w okolicy Grodziska.

Tak samo, jak przemysłu fabrycznego nie można stworzyć w ciągu jednego roku, tak i odbudować go po systematycznej ruinie w ciągu 7-miu lat nie można w krótkim czasie.

Na wywóz masowy towarów gotowych przemysłowych, co cechowało do przedwojennej pory bilans handlowy ziem polskich, czekać musimy jeszcze parę lat. Dotychczasowy ujemny bilans na pozór zatrwajający, stanowi jednakże niemal w połowie dowóz towarów dla celów inwestycyjnych.

Dzięki nakładom w rolnictwie rubryka przywozów artykułów żywności szczególniej ziarna, winna w bieżącym roku z importu polskiego zniknąć, wewnętrzny głód powojenny wewnątrz kraju w znacznym stopniu już został nasycony, dowiezione surowce, jak np. bawełna, przędza, które zaciążyły na naszym bilansie ujemnym handlowym, nie zostały jeszcze przerobione, aby mózdz przez wywóz w postaci gotowego towaru zwiększyć nasz eksport—wszystko to wskazuje, że Polska w chwili obecnej jest, w stanie przejściowym lecz przygotowanym, i że przy wzmoczeniu wydajności pracy przyspieszyć może poprawę bilansu, a tem samem i waluty.



Stan produkcji przemysłowej w Polsce.*)

(3 dzielnice).

	Produkcja w tonnach	Ilość zakładów	Ilość robotników
CYNK I OŁÓW			
1913	25.920	4	2 025
1919	4.416	3	1.370
1920	5.361	3	1.533
CEMENT			
1913	522.876	14	5.900
1919	199.032	12	2.900
1920	225.000	12	3.700

	Ilość wrzecion	Ilość krosien	Ilość zakładów	Ilość robotników
MANUFAKTURA				
1913	2.600.150	65.933	1391	178.500
1919	449.059	—	175	27.200
1920	730.580	12 922	485	45.800

	Produkcja w tonnach	Ilość zakładów	Ilość robotników
PAPIER			
1913	87.742	46	7.900
1919	31.000	14	3.000
1920	36.000	16	4.000

	Produkcja w hektolitrach	Ilość browarów	Ilość robotników
PIWO			
1913	3.490.105	364	9.380
1919	1.207.452	150	2.744
1920	1.740.400	219	4.150

Bez trzech województw wschodnich: Nowogródzkiego, Poleskiego i Wołyńskiego, silnie zniszczonych przez wojnę.

	Produkcja w hektolitrach 100° spirytus	Ilość gorzeln	Ilość robotników
SPIRYTUS			
1913	2.050.990	1955	14.730
1919	152.161	391	2 050
1920	247.450	409	2.400

Bez województw wschodnich: Nowogródzkiego, Poleskiego i Wołyńskiego silnie zniszczonych przez wojnę.

	Produkcja w tonnach	Ilość cukrowni	Ilość robotników
CUKIER			
1913	573.200	81	69.000
1919	95.000	62	36.000
1920	167.728	64	40.000

Uwaga: Wielkość produkcji jest podana całkowita, natomiast z powodu braku szczegółowych danych, liczby dotyczące ilości zakładów i robotników nie obejmują gorzeln na Pomorzu.

*) Początek patrz № 12 Przeglądu Przemysłowo-Handlowego.

przeprowadzić inwestycje, które znacznie powiększą produkcję. Fabryka ma zamiar w niedalekiej przyszłości wyrabiać sukna wysokich gatunków. Instytucje „Union Liberty Company in Poland” okazują pomoc kredytową przy osadnictwie na roli oraz finansują zakłady przemysłowo-handlowe.

Towarzystwo w ciągu krótkiego czasu rozwinęło się z iście amerykańskim rozmachem, dając swym rodakom w kraju przykład wielkiej sprężystości i energii.

BANK ZWIĄZKU SPÓLEK ZAROBKOWYCH.

Centrala: Poznań, plac Wolności 15. Kapitały: zakładowy—600.000.000 marek, rezerwy—480.000.000 marek.

ODDZIAŁY:

W Roznaniu: 1) Plac Wolności 2, 2) Aleje Marcinkowskiego 26, 3) Ul. Gwarna 19, 4) Jeżyce, ul. Dąbrowskiego 49, 5) Łazarz, ul. Głogowska 100.

W Kraju: 1) w Warszawie: ul. Jasna 1, 2) w Krakowie: Rynek Główny 19, 3) w Łodzi: ul. Piotrkowska 72, 4) w Lublinie: ul. Krak. Przedmieście 45, 5) w Radomiu: gmach II Tow. Wzaj. Kred., 6) w Piotrkowie: plac Kościuszki, 7) w Toruniu: ul. Żeglarska 26, 8) w Bydgoszczy: pl. Teatralny 4, 9) w Grudziądzu: Kwidzińska 11/13, 10) w Kielcach: ul. Kolejowa 33, 11) w Zbąszyniu: ul. Kolejowa 44.

Za granicą: 1) w New-Yorku City, 23—31 West 43-rd Street, 2) w Gdańsku, ul. Holzmarkt 18, 3) w studjum organizacji jest oddział w Paryżu.

Do dnia 15 sierpnia 1921 roku Bank Związku wziął udział w finansowaniu 68 przedsiębiorstw z następujących działów gospodarki narodowej:

I. Górnictwo: 1) Towarzystwo Przemysłu Naftowego „Bracia Nobel” w Polsce—kapitał zakładowy 520.000.000 mk., 2) „Polska Ruda Żelazna”, Sp. Akc. w Warszawie—50.000.000 mk.

II. Przemysł metalowy: 1) H. Cegielski, Tow. Akc. w Poznaniu kapitał zakładowy 260.000.000 mk., 2) Herzfeld i Viktorius, Tow. Akc. w Grudziądzu—100.000.000 mk., 3) Wytwórnia Maszyn Młyńskich, Tow. Akc. w Poznaniu—40.000.000 mk., 4) Fabryka Silników i Traktorów „Ursus”, Sp. Akc. w Warszawie—50.000.000 mk., 5) Wielkopolska Fabryka Samochodów, Tow. Akc. w Poznaniu—20.000.000 mk., 6) „Precyzja”, Tow. Akc. w Poznaniu—3.000.000 mk., 7) „Galwana”,

Tow. Akc. w Bydgoszczy—15.000.000 mk.

III. Przemysł Elektrotechniczny i Elektryfikacja: 1) Sp. Akc. „Siła i Światło” w Warszawie, kapitał zakładowy 300.000.000 mk., 2) Tow. Akc. „Kabel Polski” w Bydgoszczy,—62.000.000 mk., 3) „Fogtan”, Tow. Akc. w Poznaniu—6.000.000 mk.

IV. Przemysł Włókienniczy i Konfekcyjny: 1) „Hurt”, Sp. Akc. dla Przemysłu i Handlu Towarami Włókienniczymi, Norymberskimi i Galanteryjnymi w Warszawie, kapitał zakładowy 50.000.000 mk., 2) „Tkanina”, Tow. Akc. w Poznaniu—46.000.000 mk., 3) W. Korzeniewski, Tow. Akc. w Grudziądzu—6.000.000 mk., 4) „Płótno”, Tow. Akc. w Poznaniu—30.000.000 mk., 5) „Len w Toruniu”, Tow. Akc. 25.000.000 mk.

V. Przemysł spożywczy: 1) „Sarmatia”, Tow. Akc. w Poznaniu, kapitał zakładowy 80.000.000 mk., 2) Browar Krotoszyński, Tow. Akc. w Krotoszynie—7.000.000 mk., 3) Tow. Akc. Cukrownia „Zduny” w Zdunach—887.000 mk., 4) „Akwa-wit” Rektyfikacja Okowity i Fabryka Chemiczna, Tow. Akc. w Poznaniu—25.000.000 mk., 5) W. i St. Radomscy, Tow. Akc. w Pleszewie—3.000.000 mk.

VI. Przemysł Mineralny: 1) Złączone Cegielnie Augustowo-Gradowice. Tow. Akc. w Grodzisku, kapitał zakładowy 2.000.000 mk., 2) „Granit”, Tow. Akc. w Poznaniu—2.250.000 mk.

VII. Przemysł drzewny: 1) Sp. Akc. Drzewnego Przemysłu i Handlu w Warszawie, kapitał zakładowy 120.000.000 mk., 2) Poznańska Spółka Drzewna, Tow. Akc. w Poznaniu—18.000.000 mk.

VIII. Przemysł papierniczy i graficzny: 1) Wielkopolska Papiernia, Tow. Akc. w Bydgoszczy, kapitał zakładowy 30.000.000 mk., 2) Edward Kręglewski, Tow. Akc. w Poznaniu—10.000.000 mk., 3) Drukarnia Polska, Tow. Akc. w Poznaniu—6.000.000 mk., 4) Drukarnia Pomorska, Tow. Akc. w Grudziądzu—20.000.000 mk., 5) Drukarnia Robotników Chrześcijańskich, Tow. Akc. w Poznaniu—

10.000.000 mk., 6) Drukarnia Toruńska, Tow. Akc. w Toruniu—8.000.000 mk., 7) Gazeta Gdańska, Tow. Akc. w Gdańsku 300.000 mk. niem.

IX. Przemysł Chemiczny: 1) „Dr. Roman May” Fabryka Chemiczna, Tow. Akc. w Poznaniu, kapitał zakładowy 75.000.000 mk., 2) „Przemysł Chemiczny w Polsce”, Sp. Akc. w Łodzi—150.000.000 mk., 3) Wielkopolska Wytwórnia Chemiczna, Tow. Akc. w Poznaniu—80.000.000 mk., 4) Polskie Towarzystwo Gazownicze, Sp. Akc. w Warszawie—10.000.000 mk., 5) Polska Sp. Akc. „Pharma”, Magister Bolesław Jawornicki w Krakowie—35.000.000 mk., 6) Polskie Zakłady Chemiczne w Krakowie, Sp. Akc.—50.000.000 mk., 7) „Homosan”, Tow. Akc. w Kostrzynie—7.000.000 mk., 8) Olejarnia Szamotuły, Tow. Akc. w Szamotułach—32.000.000 mk., 9) Towarzystwo Przemysłu Węglowego, Sp. Akc. w Warszawie 25.000.000 marek.


X. Przemysł gumowy: 1) Tow. Akc. „Pneumatyk” w Poznaniu, kapitał zakładowy 15.000.000 mk.

XI. Handel i transport: 1) C. Hartwig, Tow. Akc. w Poznaniu, kapitał zakładowy 40.000.000 mk., 2) Sp. Akc. Handlu Ziemiopłodami w Warszawie—27.000.000 mk., 3) Centrala Rolników, Tow. Akc. w Poznaniu—20.000.000 mk., 4) Związkowa Centrala Maszyn, Tow. Akc. w Poznaniu—2.000.000 mk., 5) Hurtownia Spółek Spożywców, Tow. Akc. w Poznaniu—40.000.000 mk., 6) „Cotton”, Sp. Akc. Handlowa w Łodzi—5.000.000 mk., 7) Syndykat dla Handlu Zagranicznego—2.000.000 mk.

XII. Instytucje bankowe: 1) Bank Zjednoczonych Ziem Polskich, Sp. Akc. w Warszawie, kapitał zakładowy 160.000.000 mk., 2) Syndykat Przekazowy Banków Polskich, Sp. Akc. w Warszawie—250.000.000 mk., 3) Akcyjny Bank Związkowy dla Stowarzyszeń Zarobkowych i Gospodarczych, Sp. Akc. we Lwowie—21.000.000 mk., 4) Polski Bank Kresowy, Sp. Akc. w Warszawie—20.000.000 mk.

XIII. Ubezpieczenia: 1) Poznański Bank Ubezpieczeń, Tow. Akc. w Poznaniu, kapitał zakładowy 10.000.000 mk.

XIV. Przedsiębiorstwa terenowe: 1) Bank Osadniczy, Tow. Akc. w Poznaniu, kap. zakł. 100.000.000 mk., 2) Warszawskie Tow. Terenowe, Sp. Akc. w Warszawie—4.000.000 mk., 3) Krajowe Towarzystwo Meljoracyjne, Sp. Akc. w Warszawie—3.000.000 mk., 4) „Teren”, Tow. Akc. w Poznaniu—300.000 mk., 5) Grundbesitz der



Bank Związku Spółek Zarobkowych in Freistadt Danzig, G. m. b. H. w Gdańsku — 20.000 mk. niem.

XV. *Institucje rewizyjne i wywiadowcze:* 1) „Powiernik“, Tow. Akc. w Poznaniu, kapitał zakładowy 1.000.000 mk., 2) „Confidentia“, Sp. z ogr. odp. w Warszawie — 250.000 mk.

XVI. *Różne:* 1) Towarzystwo Robot Inżynierskich, Tow. Akc. w Poznaniu kapit. zakład. 15.000.000 mk., 2) Towarzystwo Przyrodo-Lecznicze i Letnisk „Miłowody“, Tow. Akc. w Poznaniu — 15.000.000 mk., 3) „Sport“ Fabryka Przyborów Sportowych, Tow. Akc. w Poznaniu — 6.000.000 mk., 4) „Serohygiene“, Tow. Akcyjne w Bydgoszczy — 5.000.000 mk., 5) „Rudak“ Zakłady Budowlano-Przemysłowe, Tow. Akc. w Toruniu — 12.000.000 mk., 6) „Saba“, Sp. Akc. Budowlana w Gdańsku — 550.000 mk. niem.

FIRMY

WCHODZĄCE W SKŁAD ZWIĄZKU PRZEMYSŁU WŁÓKNIENICZEGO W PAŃSTWIE POLSKIM.

(jest to t. zw. przemysł wielki)

1) Allart, Rousseau i S-ka, Łódź — przedz. czesanki, 2) Barciński S. i Ska, Łódź — wyroby wełniane, 3) Bartke Karol, Tomaszów — wyroby wełniane, 4) Bennich K. Tow. Akc., Łódź — wyroby wełniane, 5) Biederman R., Łódź — wyroby bawełniane, 6) Bornstein Sussman, Tomaszów — wyroby wełniane, 7) Borst A. G. Tow. Akc., Zgierz — wyroby wełniane, 8) Buhle K. T., Łódź — tkalnia bawełny i wykończ. 9) Bukiet Bracia, Łódź — tkalnia wyrobów półwełn., 10) „Dąbrówka“ Tow. Akc., Łódź — przedz. czesankowa, 11) Danziger S. i S-ka, Łódź — przedzalnia bawełny, 12) Daube Adolf, Łódź — wyroby dziane i chustki, 13) Desurmont, Motte i S-ka, Łódź — przedzalnia czesankowa, 14) Diétel H., Sosnowiec — przedzalnia czesankowa, 15) Drabkin G. B., Łódź — wyr. wełn. i półwełn., 16) Eisenbraun F., Łódź — wyr. bawełniane, 17) Eisert Emil i S-ka, fabr. wstążek i koronek, 18) Eisert Karol, Łódź — wyroby wełniane, 19) Eitingon Bracia, Łódź — wyroby dziane, 20) Ender Teodor, Moszczenica — wyroby bawełn., 21) Faust H., Pabjanice — tkalnia wyr. półwełn. 22) Freidenberg B., Łódź — wyr. bawełniane, 23) Gampe i Albrecht Tow. Akc. Łódź — wyr. bawełniane, 24) Geyer L. Tow. Akc. Łódź — wyr. bawełn., 25) Haebler Emil Tow. Akc., Łódź — przedzalnia bawełny, 26) Haessler Otto, Łódź — wykończalnia i farbiarnia, 27) Halpern J. Tow. Akc., Tomaszów — przedzalnia czesanki, 28) Heinzel J. Tow. Akc.,

Łódź — tkalnia bawełn. i półwełn., 29) Hirsberg i Birnbaum Tow. Akc., Łódź — tkalnia wyrobów półwełn., 30) Hirsberg i Wilczyński, Łódź — tkalnia wyrobów dzianych, 31) Hoffrichter Karol, Łódź — wyroby bawełniane, 32) Huefer Bracia, Łódź — wyroby dziane, 33) Jarociński Z., Łódź — wyr. wełnian. i bawełnian., 34) Kestenberg J. Tow. Akc. Łódź — wyr. wełn. i bawełn., 35) Kaizerbrecht L., Łódź — farbiarnia i wykończ., 36) Kinderman Fr., Łódź — wyr. wełniane, 37) Kinderman J., Łódź — tkalnia i wykończ. bawełn., 38) Kindler R. Tow. Akc., Pabjanice — tkalnia wyrob. półwełnian., 39) Klinge i Szulc, Łódź — wyroby jedwabne, 40) Kohn Markus Tow. Akc., Łódź — przedz. czes. i zgrzeb., 41) Kretschmer Karol, Łódź — wyr. wełniane, 42) Krönning K. i S-ka, Łódź — wyr. baweł. i przedz. czes., 43) Krusche i Ender, Tow. Akc., Pabjanice — wyr. bawełn., 44) Landau i Weile, Łódź — wyr. filcowe, 45) Landsberg H. Tow. Akc., Tomaszów — wyr. wełn., 46) Lange Juliusz, Łódź — tkalnia wyr. bawełn., 47) Leonhard, Wölker i Girbart Tow. Akc. Łódź — wyroby wełniane, 48) Lorentz i Krusche Tow. Akc., Zgierz — wyr. bawełn., 49) Lipszyc R. Tow. Akc., Łódź — wyr. dziane, 50) Lürkens Wilhelm, Łódź — wyr. dziane, 51) Meister Artur, Łódź — wykończalnia, 52) Motte, Meillasseaux i Cauillez, Częstochowa — przedz. czesank., 53) Osser Adam, Łódź — przedz. bawełny, 54) Pilicer J. M., Łódź — tkalnia wyr. wełn., 55) Piotrkowska Man., Tow. Akc., pod Piotrkowem — przedz. czes., farb., wyk., 56) Poznański J. K., Tow. Akc., Łódź — wyroby bawełn., 57) Prussak A., Łódź — wyr. wełn., 58) Prussak D., Łódź — wyr. wełn., 59) Ramisch E., Łódź — przedz. baw., 60) Ramier Fr., Łódź — wyr. bawełn., 61) Richter J., Łódź — tkalnia wyr. półwełn., 62) Richter Zigmunt, Łódź — wyr. wełn., 63) Rosenblat S., Tow. Akc. Łódź — wyr. bawełniane, 64) Ros.-Włoskie Tow. Akc. Wyr. Włók., Warszawa — przedza i nici

jedwabne, 65) Samet Bracia, Łódź — wyr. bawełn., 66) Silberstein M. Tow. Akc., Łódź — tkalnia, wyr. półwełn. przedz. bawełny, 67) Stefan i Werner, Łódź — wyroby dziane, 68) Steigerta Gotfr. S-rowie, Łódź — tkalnia wyr. bawełn. 69) Steigert Teodor. Tow. Akc. Łódź — przedz. bawełny, wełny, tkalnia wełny, 70) Steinert Karol, Tow. Akc. Łódź — wyr. bawełn., 71) Stiller i Bielszowski, Tow. Akc., Łódź — wyroby półwełn., 72) Steinman i Aronson, Tomaszów — wyr. wełn., 73) Stolarow W., Łódź — wyr. bawełniane, 74) „Stradom“ Częst. Zakł. Kon. i Jut., Częstochowa — wyr. jutowe i koponpe, 75) Tow. Akc. Przem. Włók. (d. Peltzer), Częstochowa — przedz. wełny czesank., 76) Schlee Herman, Tow. Akc. Łódź — fabr. kapeluszy, 77) Schlösser. Przedz. baw. i tkalnia, Ozorków — wyr. bawełn., 78) Szmulewicz J., Łódź — wyr. wełniane, 79) Schön C. G., Sosnowiec — przedz. czes. i wig., 80) Shreer Gustaw, Łódź — przedz. wigonji, 81) Szyffer Maksym, Łódź — wyr. wełniane, 82) Schweikert F. I, Tow. Akc. Łódź — wyr. wełn., 83) Wachs B., Łódź — wyr. wełn. 84) „Warta“, Warszawa — przedz. i tkalnia jut, 85) Walfisz Edward, Łódź — wykończalnia, 86) Werner Ernest, Łódź — fabr. taśmy kolorowej, 87) Wiener M. A. Tow. Akc., Łódź — wyr. wełn., 88) Wojdysławski J. Tow. Akc. Łódź — wyr. wełn., 89) „Wola“, Tow. Akc., Łódź — wyr. bawełn., 90) Wspólna administr. Tow. Akc. L. Grochmana i K. Scheiblera, Łódź — wyr. bawełn., 91) Wulfson Hugo, Tow. Akc. Łódź wyr. wełniane. 92) Zakłady Żyrard. Hielle i Dietrich, Tow. Akc., Żyrardów — wyr. dziane, lniane, baw., 93) „Zawiercie“, Tow. Akc., Zawiercie — wyr. bawełn., 94) Węgierska Man. Bawełn., Tow. Akc., Zgierz — przedz. bawełny, 95) Łódzka Fabr. Nici, Tow. Akc.. Widzew — wyrób nici, 96) „La Czenstochovienne“, Częstochowa — przedz. baw. i juty

KONKURENCJA W HUTNICTWIE.

Mimo ciągłego spadku polskiej marki przemysłu hutniczy polski ma do przycwiczenia poważną konkurencję zagraniczną (Czech, Niemiec i Francji) wskutek tego, iż wytwory hutnicze (blacha) oraz surówka mogły być przywożone do Polski albo bez cła (do 1-go września), albo przy bardzo niskich stawkach celnych. To też firmy konkurencyjne zdążyły nagromadzić spore zapasy surówki, co umożliwi im konkurencję z hutami polskimi. Dobrze więc się stało, że komitet celny zdecydował podniesienie opłat celnych na importowane objekty: móżnik podwyższono do 2.50.



KRONIKA KRAJOWA

HANDEL

ZJAZD KUPIECTWA POLSKIEGO WE LWOWIE.

Z okazji Targów Wschodnich odbył się we Lwowie Zjazd ogólnokupiecki który zgromadził przedstawicieli polskiego handlu ze wszystkich dzielnic Polski.

Zjazd zagajał prezes Kongregacji kupieckiej we Lwowie p. A. Kauczyński, marszałkiem zaś zjazdu wybrany został Prezes Stow. Kupców Polskich p. Bogusław Herse.

Obrazy nosiły charakter b. poważny. Naogół dawało się wyczuwać w obradach i dyskusji zrozumienie chwili obecnej i gotowość do ofiar i współpracy dla pomyślnego rozwoju kraju.

Referat wygłosili pp. Dr. Zagajewski ze Lwowa o konieczności zrzeszeń kupieckich w kierunku zakładania jaknajliczniejszych szkół handlowych, dyrektora Stow. Kupców Polskich p. Stanisława Wartalskiego o zadaniach handlu wobec potrzeb organizacyjnych kupiectwa, prof. Jan Dmochowski o Eksporcie polskim w związku z naszą polityką celną, dr. Jerzy Loth — w sprawie unifikacji ustawodawstwa o izbach handlowych, p. Hoszowski ze Lwowa w sprawie podniesienia poziomu zawodu kupieckiego.

Zjazd uznał Stow. Kupców Polskich w Warszawie za centralną instytucję, jednoczącą całe kupiectwo polskie Rzeczypospolitej i wezwał do podjęcia zadania powszechnego organizowania drobnego kupiectwa i do ścisłej z nimi współpracy.

„Z DEMOBILU”.

W dniu 21 b. m. odbędzie się w Warszawie w oddziale „Demat” (Królewska 23) licytacja na 150 samochodów różnej marki, ciężarowych i osobowych. Termin nadsyłania ofert upływa w dn. 18 b. m. Bliższe szczegóły przetargu znaleźć można w biuletynie „Demobil” № 5.

ROZSZERZENIE PRZEDSIĘBIORSTWA.

Centrala Rolników, Tow. Akc. w Poznaniu otwiera z dniem 1 paź dziernika r. b. filję w Bydgoszczy.

PRZYCZYNA WZROSTU CEN WYROBÓW WŁÓKIENNICZYCH

Silny wzrost cen na wyroby włókiennicze, jaki zaszedł w ciągu miesiąca września, nie jest umotywowany spadkiem naszej waluty i podniesieniem pracy roboczej;

jest bowiem stosunkowo o wiele wyższy. Właściwą przyczyną tego wzrostu cen leży w wielkim popycie na nasze towary włókiennicze ze strony Rumunii, Węgier i Rosji. Przedstawiciele tych państw robią kolosalne zamówienia, przyczem wypłata dokonana ma być w walucie zagranicznej, a ze strony Rosji — w złocie.

GIEŁDA TOWARÓW WŁÓKIENNICZYCH W GDAŃSKU.

W obecnej chwili w Gdańsku odzuwa się duży brak towarów włókienniczych. To też związek kupców walutowych poważnie zajął się wypełnianiem tej luki. Była omówiona szeroko kwestja unji celnej z Polską, oraz zbadania, ile Polska może dostarczyć Gdańskowi towarów włókienniczych. W tym celu wysłana zostanie do Polski specjalna delegacja. Wnieiono również projekt utworzenia w Gdańsku giełdy włókienniczej.

CENY NA RYNKU ŚWIATOWYM.

Ceny wełny trzymają się mocno, pomimo, że ilość zakupów niemieckich zmniejszyła się w ostatnich czasach skutkiem spadku marki niemieckiej. Ustały również amerykańskie zakupy jedwabiu, mimo to handel jedwabiom rozwija się pomyślnie. Na rynku zbożowym w dalszym ciągu tendencja niżki dzięki pomyślnym zbiorom w całej Europie. Ceny ryżu podniosły się chwilowo skutkiem zakazu wywożenia go z Włoch. Zapasy kawy w Brazylii mniejsze są w roku bieżącym, niż w roku zeszłym. Ceny miodu obniżyły się znacznie.

(Russpress).

ULGI PRZY EXPORCIE I IMPORTACIE W CZECHOSŁOWACJI.

Urząd dla handlu zagranicznego w Czecho-Słowacji ogłosił, na zasadzie rozporządzenia rządu, wolny export głównych wyrobów przemysłu miejscowego. Dozwolony jest również export towarów obcych w celu ułatwienia handlu tranzytowego.

Produkty co do których zastosowany jest wolny export są następujące: 1) towary kolonialne, 2) ziemniaki, 3) owoce, 4) środki lecznicze, 5) bawełna i wyroby bawełniane, 6) konopie i także wyroby, 7) wełna i wyroby z niej, 8) jedwab i materiały jedwabne, 9) konfekcja, 10) wyroby ze słomy, 11) papier, 12) kauczuk i wyroby kauczukowe, 13) płótno woskowe, 14) skóry i wyroby skórzane, 15) futra, 16) wyroby z drzewa, 17) szkło i wyroby szklane, 18) wyroby kamienne, prócz cementu, 19) wyroby z gliny, prócz cegły i fajansu, 20) żelazo i wyroby żelazne, 21) tania wyroby metalowe, 22) maszyny z wyjątkiem starych maszyn tkackich, 23) maszyny elektryczne, 24) środki transportowe, 25) materiały chemiczne, 26) świece i mydło, 27) utwory literackie i artystyczne.

Powyższe produkty można wywozić z Czecho-Słowacji bez cła i bez specjalnego pozwolenia.

Co się tyczy importu, to również zatwierdzony jest spis produktów, które można sprowadzać bez cła i pozwolenia; są to głównie surowce i materiały pomocnicze dla rolnictwa i przemysłu.

PERTRAKTACJE

POLSKO-CZESKO-SŁOWACKIE.

Dnia 1-go i 4-go b. m. odbyły się w Ministerstwie Przemysłu i Handlu zebrania plenarne Komisji polsko-czesko-słowackiej dla zawarcia traktatu handlowego, na których przedyskutowany został szczegółowo projekt traktatu, opracowany przez Podkomisję Ogólnohandlową i pomimo pewnych różnic w poglądach obydwu delegacji, stanowisko ich zostało uzgodnione prawie we wszystkich punktach.

Traktat polsko-czesko-słowacki oparty jest na zasadzie największego uprzywilejowania i dotyczy między innymi:

Wzajemnego traktowania obywateli na terytorjach obydwu stron (ze strony delegacji polskiej za-



strzeżone zostało zastosowanie tej klauzuli bez względu na datę osiedlenia się obywateli jednego państwa na terytorjum drugiego, w celu zapobieżenia stosowania do nich zarządzeń, jako do uchodźców wojennych). Dalej spółek akcyjnych (z wyjątkiem banków i towarzystw ubezpieczeń), zakładania ich i działalności na terytorjum drugiej strony — jednak zgodnie z miejscowymi przepisami oraz z temi, jakie obowiązują inne obce spółki. W dalszym ciągu traktat zawiera postanowienia celne. Artykuły dotyczące swobody tranzytu oparte są na zasadach konwencji barcelońskiej. Artykuły dotyczące reglamentacji obrotu towarowego są ustalone jako artykuły przejściowe do czasu przywrócenia wolnego handlu w obydwu państwach. Jeden z dalszych artykułów reguluje prawa podróżujących kupców i fabrykantów.

Komunikacja kolejowa i wodna w traktacie ustalone zasadniczo, uregulowane zostaną na podstawie umów międzynarodowych, w oddzielnych umowach lub w aneksach do traktatu handlowego. Jako aneks do traktatu zostanie również uregulowana kwestja obrotu pogranicznego.

Komunikacja pocztowa i telegraficzno-telefoniczna oraz kwestje weterynaryjne zostały już uregulowane w specjalnych umowach.

POZNAŃ SPROWADZA ŻYWNOSĆ Z MAŁOPOLSKI.

Po wprowadzeniu wolnego handlu, ceny na niektóre artykuły spożywcze w Poznaniu doszły do takiej wysokości, że oplatą się je sprowadzać ze Lwowa. Szczególnie dotyczy to masła, jaj, kapusty, cebuli, a nawet ziemniaków.

ZAKUPY BOLSZEWICKIE W SZWECJI.

„Ekon. Żiźń“ komunikuje na zasadzie informacji, otrzymanych od Łomonosowa że zakłady szwedzkie Nitwes i Helm oddane zostały całkowicie do rozporządzenia rządu sowieków. Zakłady budują dla sowieków tysiąc parowozów. Na rachunek zamówionych turbin wodnych rząd sowieków złożył 50 tys. rb. w złocie. Jeden z banków szwedzkich zaproponował udzielenia długoterminowego kredytu dla zamówienia turbin wodnych, z dyskontem 7½% weksli komisaryjatu dla handlu zagranicznego na 10-cio letni okres. (Russpress).

O HANDLU Z ROSJĄ SOWIECKĄ.

Wiadomości ekonomiczne, wydawane przez towarzystwo dla handlu ze Wschodem słowiańskim w Pradze wydrukowały artykuł Lamo „Podróż do Rosji“. Autor wyraża poważne wątpliwości, co do możli-

wości przyjęcia koncesji w Rosji i pisze m. in.: „W Rosji brak taborów kolejowych; zaraz po wjeździe w granice Sowdepji — pasażerowie zmuszeni są wychodzić z wagonów, rąbać drzewo i zanosić je na parowóz. Nie ma żadnej gwarancji bezpieczeństwa osobistego, tak, że bardzo jest możliwym czynne wystąpienie ludności miejscowej przeciw cudzoziemcom, odbierającej jej chleb. Gospodarka rządu sowieków

przygotowała w Rosji grunt dla dolarów amerykańskich i przemysłu niemieckiego. W Estonji anglicy zagarniają wszystko w swoje ręce. Rząd Łotewski dąży do odrodzenia swego przemysłu własnymi siłami. Zapotrzebowanie towarów na Ukrainie jest olbrzymie, lecz nie ma tam ani surowców, ani pieniędzy: chłopci posiadają tylko bezwartościowe pieniądze sowieckie.

(Russpress).



TOW.

„ARBORESCA“

Etablissements LOUIS ESTEVE & Cie.

WARSZAWA, Al. Jerozolimskie 93 dawny 107 m. 28.

TELEFON 295-35.

Adres telegr. ARBOBRA WARSZAWA.

IMPORT. EXPORT. KOMIS.

EKSPLLOATACJA LASÓW

i export do FRANCJI, ANGLJI i HISZPANJI własnego wyrobu klepek, materjałów budowlanych, podkładów i t. d.

BIURO WŁASNE W PARYŻU

21 rue de Madrid 8-ème Arr.



SPEDYCJA I ŻEGLUGA POLSKA W GDAŃSKU.

Wśród wielu przedsiębiorstw spedycyjno-żeglugowych w Gdańsku jedno z miejsc naczelnych zajęła firma „Juljusz Neisser”, której współwłaścicielem i kierownikiem jest p. Leon Kruszyński, pomorzanin z Chełmna.

O szerokim zakresie działalności firmy najwymowniej świadczy, iż rozporządza ona w mieście Gdańsku i 11 punktach nadbrzeżnych portu gdańskiego olbrzymimi śpichlerzami, zbiornikami do ropy, szopami i składami na drzewo, gdzie ogółem pomieścić można około 2.000.000 (dwóch milionów) centnarów, czyli 10.000 wagonów towarów wszelkiego rodzaju.

Na szczególniejszą uwagę zasługuje wśród placówek „Port Neissera” ze stacją kolejową Gdańsk-Holm. Tu znajduje się urządzone według nowoczesnych wymagań, i największy w Gdańsku silo na zboże, pojemności 11 000 tonn, następnie zaś nad kanałem 8 mtr. głębokiem, 70 mtr. szerokim i 225 mtr. długim, grupują się szopy o powierzchni około 10 000 mtr. kw. z nowoczesnymi urządzeniami do przeladowania towarów i składy na drzewo o rozmiarze około 20 000 mtr. kw.

Drugą ważną placówką jest Dworzec Neissera w Nowym Porcie z bocznica kolejową, gdzie na obszarze 14.000 mtr. kw. grupują się

szopy, zbiorniki i place na drzewo oraz węgiel.

Specjalność firmy „Juljusz Neisser” stanowi magazynowanie i konserwowanie śledzi, nad czem czuwają wyrobione siły fachowe. To też na składach firmy znajduje się przeciętnie do 50.000 beczek śledzi przeważnie szkockich i norweskich.

Wśród innych poważnych gałęzi działalności firmy wymienić należy dział magazynowania i eksportowania zagranicę cementu i drzewa z Polski. Dla tych celów firma „Juljusz Neisser” rozporządza odpowiednio zbudowanymi szopami i składami przy samym wybrzeżu.


STAN PORÓWNAWCZY KOLEJNICTWA POLSKIEGO W L. 1919 i 1921.

Długość sieci kolejowej:
w 1 kwart. 1919 r. — 5.191 klm.
(dyr. Warsz., Radomska, Krakow., Lwowska), w 1 kwart. 1921 r. — 15.690 klm. (w tym 697 klm. w odbudowie) bez wąskotorowych (podjazdowych).

Ilość rozporządzalnego taboru: w drugim półroczu 1919 r. na ówczesnej sieci polskiej, t. zn. bez b. zaboru Pruskiego i Kresów Wschodnich, parowozów — 2.127, wagonów osob. — 4.859, wagon. towar. — 41.933, w d. 1 lipca 1921 r. parowozów — 3.996, wagonów osob. — 8.489, wag. towar. — 87.901. (Po 1 lipca 1921 r. otrzymaliśmy od Niemiec — z wyroku Komisji Międzynarodowej — 300 parowozów. Z tego samego źródła mamy otrzymać jeszcze tabor osobowy i towarowy).

Przytoczone cyfry ilustrują całkowity stan posiadanego taboru. Pewna część tegoż jednakże pozostaje w naprawie, czyli jest niezastępną.

Było w naprawie: 1919 r. % parowozów — 45,5, wag. towar. — 11, wag. osob. — 32, czerwiec r. 1921



parowozów — 37, wag. towar. — 9,7, wag. osob. — 23.

Ilość przewiezionych tonno-kilometrów: r. 1919 (cały rok) około 10 miliardów tonno-kilom., r. 1921 (1 kwartał) 4.726 milionów tonno-kilom. Z tego na pociągi towarowe przypadają: r. 1919 (cały rok) około 7 miliardów tonno-kilom. r. 1921 1 kwartał — 3,283 miliony tonno-kilom.

Stan zniszczenia podczas wojny: a). Na obszarze byłej okupacji niemieckiej: dworców — 59, budynków administr. — 183, domów mieszkalnych — 957, magaz. towarowych — 379, innych budyn. użytkowych (warsztaty, parowozownie) — 228, komórek i piwnic — 1.213, b). Na obszarze b. okupacji austriackiej: dworców — 34, budynków administr. — 67, domów mieszkalnych — 401, magaz. towar. — 112, innych budyn. użytkowych (warsztaty, parowozownie) — 76, komórek i piwnic — 327.

WYSTAWA MIĘDZY- NARODOWA LOKOMOCJI NAPOWIETRZNEJ.

Między 12 i 27 listopada r. b. odbędzie się w Paryżu Wystawa Międzynarodowa Lokomocji Napowietrznej, zorganizowana przez Izbę Związkową Przemysłu Aeronautycznego. Bliższych szczegółów udziela Izba Handlowa Polsko-Francuska.

BECZKI ŻELAZNE

oraz cynkowe, pojemności 400 Litrów z hermetycznym zamknięciem i opasowanymi obręczami, wewnątrz zupełnie czyste (od spirytusu) dostarcza wagi nowo po 50—60 sztuk najtaniej

FRANZ BODSCHWINNA
MEMEL.

Poszukujemy od zaraz:

- 1-go elektrotechnika do prac biurowych rysowniczych,
- 1-go elektrotechnika do wzorcowania elektromierzy,
- 1-go technika gazowniczego.

Zgłoszenia wraz z odpisami świadectw, życiorysem i oznaczeniem wysokości wynagrodzenia, jako też podaniem daty objęcia obowiązku przyjmuje, Dyrekcja Gazowni i Elektrowni w Toruniu

Nowacki.

KRONIKA REKLAMOWA



Kosztowna wielomówność.

Każde z pism poczytnych posiada kilka stron ogłoszeń. Niezwykle wysokie ceny papieru, robocizny, czcionek, farby drukarskiej, niezwykle wysokie koszty wydawnicze wpływają na to, że miejsce pod ogłoszenia kosztuje drogo. Nabywca więc tego miejsca, przemysłowiec lub kupiec, zamieszczający ogłoszenia, powinien przede wszystkim wyzyskać je w sposób jak najbardziej celowy, aby w ten sposób osiągnąć jak największą korzyść z sumy, na opłacenie ogłoszenia wydatkowanej. Ten cel ma bezwzględnie na widoku każdy inseratowiec. Gdy jednak przerzucimy kilka pism polskich przekonamy się, że przeważna ilość inseratowców dąży do tego celu drogą zgoła fałszywą. Wyzyskać miejsce opłacone pod ogłoszenie to bynajmniej nie znaczy wypełnić je po brzegi czcionkami, będzie to bowiem kosztowna wielomówność. Trzeba wyraźnie sobie uprzytomnić fakt, że ogłoszenie, aby odniosło skutek, nie musi być koniecznie odczytywane, wystarczy w zupełności jeśli będzie spostrzeżone. Ogłoszenie musi być przejrzyste, treść jego musi rzucać się w oczy, posiadać redakcję zwięzłej depeszy, lecz nie artykułu rozumowanego. W większości przypadków każde ogłoszenie w piśmie polskim rozpoczyna się od określenia rodzaju przedsiębiorstwa (magazyn, bank, pracownia, fabryka i t. p.), dalej od nazwy firmy (zawsze największymi czcionkami), później adresu (dłaczego zazwyczaj czcionkami mniejszemi?). Wiele ogłoszeń pozatem zawiera datę założenia firmy, wyszczególnienie nagród wystawowych, oraz różnego rodzaju uzupełnień jak: nowootworzony, oddawna istniejący i t. p. Pod to zaś, co stanowi istotną treść ogłoszenia, co wywołało konieczność zamieszczenia oddaje się resztę pozostałego miejsca i drukuje się zwykłym pismem. Ogłoszenia w ten sposób ułożone, przeladowane całymi okresami, nie posiada żadnej zgoła wartości reklamowej. Musi być bowiem przez kogoś odczytane, spostrzeżone nie będzie zwłaszcza zaś w piśmie codziennem. Zrozumiano to oddawna zagranicą. Tam kupiec lub przemysłowiec na pierwszym miejscu drukuje artykuł który poleca, przedmiot, który ma do sprzedania, wyrób, który reklamuje.

Ten bowiem z czytelników, który danego przedmiotu potrzebuje, dany wyrób pragnie

nabyć, gdy takie ogłoszenie spostrzeże odczyta je wówczas, firmę zapamięta, adres zanotuje.

Kupiec lub przemysłowiec, układając ogłoszenie powinien postępować w ten sposób, jaki się stosuje przy układaniu depeszy: skracać, wykreślać każdy wyraz zbędny, wypowiadać się jak najzwięźle i najzrozumialej. Tak bowiem jak w depeszy każdej wyraz zbyteczny podnosi jej koszt, w ogłoszeniu każdy wyraz zbytecznie zamieszczony obniża wartość opłaconego miejsca, staje się kosztowną wielomównością, wydatkiem bezcelowym.

Im więcej miejsca i im mniej tekstu, tem ogłoszenie jest bardziej celowe.

T. P.

DLA ODBUDOWY KRAJU.

PATENTOWANE AUTOMATYCZNE

CEGIELNIE PRZENOŚNE

Biurowo techniczne dla przemysłu ceramicznego założ. 1905 roku.

ALEXANDER AUST

INŻYNIER CERAMIK

WARSZAWA

SMOLNA 25. tel. 145-05.





Walory i waluty.

Charakterystyczny objaw daje się zauważyć na giełdzie warszawskiej w ciągu ostatniego półroczka: o wiele prędszy rozwój obrotów walutami, niż papierami dywidendowemi, jakoteż bardzo znaczne zmniejszenie transakcji papierami procentowemi. Dla ilustracji przytoczymy kilka liczb.

W okresie czasu styczeń—czerwiec (włącznie) r. b. obroty walutami (gotówką i przekazami) na giełdzie warszawskiej wyniosły 5,479,972,952 mk. pol., obroty zaś akcjami w tymże okresie—3,037,281,599 i obroty papierami procentowemi—125,695,872. Procentowo wyrazi się ten stosunek, jak następuje: waluty 63⁰/₀, akcje 35⁰/₀, papiery procentowe około 2⁰/₀. Stosunek ten ulegał w kolejnych miesiącach bardzo znacznym wahaniom. A więc w styczniu r. b. obroty akcjami były większe, niż walutami, tak samo w lutym i w marcu następuje prawie zrównanie (obroty okrągłe w milionach: waluty — 766, akcje — 735); natomiast w kwietniu staje się widoczna już wyraźna przewaga walut (waluty — 1,347, akcje — 408); w maju ta różnica jest jeszcze wydatniejsza (1,951 i 299), i t. d. W ostatnim miesiącu, z którego posiadamy zestawienia, to jest w lipcu r. b., obroty walutami wyniosły ogółem około 77⁰/₀ transakcji giełdowych, akcjami—około 22⁰/₀, papierami procentowemi niewiele więcej ponad 1⁰/₀.

Z powyższego wynika, że umieszczona na wstępie obserwacja znajduje całkowite potwierdzenie w liczbach, których prawdziwość nie może chyba ulegać wątpliwości, gdyż liczby te wyprowadzone są z zestawień biura komitetu giełdy warszawskiej.

Wysnucie wniosków z danych powyższych nie należy do rzeczy łatwych.

Jest powszechnie wiadome, że w krajach ze słabą, chorą walutą ludność tychże krajów stroni od kapitalizowania własnej waluty. W Polsce objaw ten znany był i jest pod nazwą „ucieczki od marki polskiej“. W Niemczech, Austrii i t. d. jest to samo. Ale kierunek tej ucieczki nie jest ten sam. Gdy bowiem w innych krajach kapitaliści wyzbywają się swej waluty, starając się umieścić ją w krajowych akcjach, nabywanych po kursach, nawet bardzo wygórowanych — w Polsce posiadacze marek polskich unikają nietylko kapitalizowania tychże marek, lecz również stronią coraz więcej od krajowych akcji, jak to wykazało powyższe zestawienie; natomiast waluty obce są wprost rozchwytywane.

Objaw to dla gospodarstwa narodowego bardzo niebezpieczny, prowadzi bowiem do zamknięcia źródeł kredytu dla przemysłu i dla innych twórczych dziedzin życia ekonomicznego.

Jest bardzo możliwe, że odpowiedzialność za to spaść winna na nadmierną spekulację, uprawianą przez szerokie koła publiczności. Jest rzeczą dowiedzioną, że obce waluty nabywają, lub usiłują nabywać nie tylko kupcy i przemysłowcy dla celów, gospodarczo usprawiedliwionych, lecz także różni, więksi i mniejsi kapitaliści, którzy nabywają nie tyle dla tego, aby je zachować, lecz aby je spieniężyć „z zyskiem“, znów kupić, znów sprzedać i tak bez końca. Jest to proceder, dla marki polskiej wprost zgubny i niezmiernie szkodliwy dla prawidłowego układu stosunków kredytowych.

„Zysk“ jest, oczywiście, bardzo wrażliwy, gdyż wywołuje znaczne podrożenie towarów i surowców przywiezionych, co, z kolei, wywiera w pewnym stopniu wpływ na stały wzrost drożyzny nawet na wytwory krajowe.

Obarczanie odpowiedzialnością w powyższym zakresie zawodowej spekulacji, to jest stałych uczestników zebrań giełdowych, jest nie zawsze słuszne, gdyż jest tu możliwe rozciągnięcie pewnej kontroli i zarządzenie przeciwdziałania. O wiele szkodliwsze są wszelkie pokątne obroty, a zwłaszcza udział szerszych mas w tej spekulacji. Skuteczny wpływ przeciwdziałający mogłyby w tym kierunku wywierać nie tylko instytucje kredytowe, lecz i światło, uświadomione jednostki.

Papiery procentowe, jak już wyżej zaznaczyliśmy, są najmniej pożądanym przedmiotem obrotów giełdowych. Zmniejszanie się transakcji w tym zakresie jest stałe. W styczniu r. b. obrót ten wyraził się ramie 29 milionów mk. (w okrągłej liczbie) w czerwcu—15, podnosząc się w miesiącach późniejszych.

Z pośród walut obcych (i przekazów) największych obrotów dokonywano dalarami amerykańskimi. W lipcu r. b. przewyższyły one 90% całej sumy transakcji. W tymże miesiącu najmniejsze były obroty rublami „carskimi“, wyniosły bowiem około 0,65%, wyrażając się w sumie 3,601,625 mk. pol.

Z akcji największą sumę w obrotach wykazały Starachowickie (przeszło 120 mii. mk.), aczkolwiek co do liczby sztuk, wymienionych w obrocie giełdowym, przewyższyły je w lipcu r. b. akcje Tow. Ł. J. Borkowskiego (19,765 sztuk), „Polska Nafta“ 18,583 sztuki). Starachowickie zajmują dopiero trzecie miejsce (16,168).

Z pośród akcji bankowych największą ruchliwość wykazały akcje Banku Handlowego w Warszawie (7,919), następnie Kredytowego (7,873), którego akcje wyróżniły się w obrotach giełdowych największą sumą pieniężną (przeszło 22 miliony mk.); z kolei — Banku Handlowego w Warszawie (około 14 mil. mk. polskich).
T. W.



Bank Handlowy w Warszawie.

W dniu 29 z. m. odbyło się ogólne zebranie akcjonariuszów Banku pod przewodnictwem Leopolda bar. Kronenberga z następującym porządkiem dziennym: 1) wybór przewodniczącego, 2) sprawozdanie z czynności Banku za 1920 r., 3) odczytanie i zatwierdzenie protokołu Komisji Rewizyjnej oraz rachunku zysków i strat i podziału zysków, 4) wniosek o zatwierdzenie sprawozdania i bilansu za 1920 r., 5) budżet za 1921 r., 6) zatwierdzenie kupna nieruchomości, 7) wniosek w przedmiocie powiększenia kapitału akcyjnego, 8) wybór członków Rady i Komisji Rewizyjnej i 9) wnioski akcjonariuszów.

Bank Handlowy w Warszawie w dniu 1 lipca 1920 r. obchodził pięćdziesięciolecie swego istnienia i celem upamiętnienia tej doby wydał nakładem swoim dzieło zbiorowe „Dzieje Gospodarcze Polski Porozbiorowej w Zarzysie“, które obszernie ujęło rozwój życia gospodarczego w Polsce i działalność Banku w ciągu pół wieku.

Bank Handlowy w Warszawie, jako jedna z najstarszych i najsolidniejszych instytucji

bankowych w b. Kongresówce, cieszył się sympatią, popularnością i zaufaniem społeczeństwa naszego, czego dowodem były znaczne wkłady terminowe i bezterminowe, sumy posagowe i t. p. Akcja Banku uważana była za jedną z najważniejszych i korzystnych lokat więc ją nawet w portfelach drobnych kapitalistów znaleźć można było. Oprócz licznych oddziałów prowincjonalnych i w Kijowie, Bank posiadał Oddział w Petersburgu, w którym banki rosyjskie miały poważnego konkurenta.

Również akcje Banku były popularne i zagranicą a na giełdzie berlińskiej były dopuszczone do obrotów.

Bank Handlowy w Warszawie rozpoczął swą działalność w 1870 r. z kapitałem zaledwie rub. 1,000,000 i w chwili wybuchu wojny w 1914 r. kapitał ten wynosił Rub. 22,000,000 a fundusze rezerwowe — blisko Rub. 10¹/₂ miliona, w roku zaś ubiegłym dosięgnął Mk. 108 milionów a w roku bieżącym powiększony został do Mk. 162 milionów.

Jak widać ze sprawozdania Banku za rok ubiegły, pomimo kilkomiesięcznego zastoju,

wywołanego inwazją bolszewicką, obroty Banku przekroczyły Mk. 132 miljardy i pomimo coraz zwiększających się kosztów handlowych, Bank może wypłacić 20% dywidendy. Nowe a rozległe zadania, jakie mają do spełnienia instytucje finansowe w tak bardzo zmienionych, w porównaniu z przedwojennymi, warunkach obecnych, wymagają zbiorowego działania, celem wspólnego podejmowania spraw najważniejszych. W tym celu Bank, jak zaznacza w sprawozdaniu, zbliżył się w roku sprawozdawczym do Banku dla Handlu i Przemysłu w Warszawie oraz do Banku Małopolskiego w Krakowie, wspólnie z którymi, jak również z innymi, zaprzyjaźnionymi bankami uczestniczył w założeniu i finansowaniu nowych przedsiębiorstw, a mianowicie: Pierwsza Fabryka Lokomotyw w Polsce, Tow. Przemysłu Węglowego w Polsce, Cukrownia „Nieledeu“, Polska Ruda Żelazna, Polska Spółka dla Handlu Zewnętrznego i Zakłady Artystyczno-Ceramiczne „Złotoglin“. Również Bank przyjął czynny udział w istniejącym Tow. Akc. „Warrant“ w Łodzi, przewidując w przyszłości znaczny rozwój ruchu towarowego w Polsce.

Bank brał czynny udział w sprzedaży papierów państwowych i na własny rachunek nabył Pożyczki Odrodzenia Mk. 75,190,000 i Miljonówki Mk. 51,646,000. Ponieważ obroty towarowe w r. ub. wzrosły w samej Instytucji Centralnej do przeszło Mk. 572 milionów, Bank uważał za wskazane nabyć w r. b. nieruchomości, graniczącą z gazownią miejską w bliskości b. Kolei Warsz.-Wiedeńskiej o powierzchni ogólnej 95,912 łokci kw.; część tego placu zarezerwowana jest na budowę magazynów w przyszłości. Rozwój interesów na prowincji skłonił Bank do otwarcia w 1920 r. nowych oddziałów: w Krakowie, Toruniu, i Tomaszowie Mazow. oraz Agenty w Sanodmierzu. W r. b. otwarto nowe Oddziały w Warszawie, przy ul. Marszałkowskiej, w Płocku i Agenty w Miechowie. Przygotowano na r. b. dwa nowe oddziały miejskie przy ul. Żabiej i na Pradze przy ul. Targowej (już czynne) oraz w Hrubieszowie (również już czynny) i Pabjanicach. Dla zapewnienia należytego pomieszczenia oddziałom nabyto nieruchomości w Radomsku, Krakowie, Toruniu, Płocku oraz w Warszawie (przy ul. Tłomackie i Żelazna-Brama). W chwili obecnej Bank posiada oprócz wyżej wymienionych, siedmiu nieruchomości w Warszawie, dwie w Gdańsku oraz siedemnaście na prowincji, oprócz tego nabyto nieruchomości przy ul. Mazowieckiej № 16.

Szybki wzrost obrotów Banku skłoniły Radę Banku do powiększenia kapitału zakładowego, który jednak nie odpowiada jeszcze zwiększonym obrotom.

Dyrektor naczelny Banku p. Szampanier na zebraniu dawał wyczerpujące odpowiedzi na różne zapytania akcjonariuszów i między innymi oznajmił, iż długi zagraniczne zostały na korzystnych dla Banku warunkach pokryte i że pozostała do zapłacenia nieznaczna część, i następnie uzasadniał potrzebę dalszego powiększenia kapitału t. j. o Mk. 324 miliony.

Rachunek Zysków i Strat za 1920 r. tak się przedstawia:

Winien.

Procenty od r-ków przekazowych, kapitałów na lokacji i r-ków bieżących Mk. 27,198,894 *), koszty handlowe Mk. 141,788,930, amortyzacja: odpisano z wartości nieruchomości Mk. 340,869, odpisano na straty Mk. 3,712,587, podatki Mk. 1,424,121, zysk za 1920 r. 24,031,819, pozostałość zysku 1919 r. Mk. 144,569.

Ma.

Procenty na rzecz Banku od weksli zdysk. poź. terminowych na zastaw pap. 0/0, od — bezterminowych na zastaw p. 0/0 i od rach. bież. Mk. 94,037,383, komisowe z różnych operacji Mk. 58,146,195, weksle obce: procent i różnica kursu Mk. 24,304,646, papiery publiczne własne: 0/0 i różnica kursu Mk. 21,342,221, wpływ należności, dawniej odpisanych na straty Mk. 499,632, dochód z funduszu rezerwowego: za kupony od papierów publicznych Mk. 167,142, pozostałość zysku z 1919 r. Mk. 144,569.

Projekt rozdziału zysków.

Rada Banku przedstawia Ogólnemu Zebraniu do zatwierdzenia podział zysków, nadmienając, że poza przewidzianą tantjema dla urzędników w kwocie Mk. 999,091, z uwagi na wyjątkowe warunki egzystencji, uważała za konieczne przeznaczyć z dochodów 1920 r. specjalną gratyfikację dla pracowników Mk. 40 milionów, tembardziej że pracownicy Banku w latach wojennych pozbawieni byli wpływu z tego tytułu i że wypłata tej kwoty postępuje w 9 miesięcy po zamknięciu roku operacyjnego, w którym to okresie miała miejsce znaczna dewaluacja marki w stosunku do porobianego w 1920 r. wynagrodzenia.

Zysk za 1920 r. Mk. 24,031,819. Na mocy § 61 Ustawy Banku, akcjonariusze otrzymują 6% od kap. zakł. Mk. 54 milj. I—VIII em. za cały rok Mk. 3,240,000, od Mk. 54 milj. IX em. za kwartał Mk. 810,000, pozostaje przewyżka Mk. 19,981,819 łącznie z pozostałością z 1919 r. Mk. 144,569 razem Mk. 20,126,388 należy podzielić, jak następuje: 15% dla Członków Rady Mk. 2,997,273, 5%


*) Fenigi opuszczamy.

dla urzęd. Banku Mk. 999,091, na dodatkową dywidendę 14^o/_o od Mk. 54 milj. I—VIII em. Mk. 7,560,000, 14^o/_o od Mk. 54 milj. IX em. Mk. 1,890,000. Z pozostałej sumy Mk. 6,680,024 Rada Banku proponuje przeznaczyć na fundację jubileuszową Mk. 2 miliony oraz na cele społeczne Mk. 3 milj. i resztę Mk. 1,680,024 przenieść na następny rok.

Zebranie Ogólne zgodnie z wnioskiem Komisji Rewizyjnej bilans i sprawozdanie za 1920 r. zatwierdziło, zwolniło Radę z przedstawienia budżetu na 1921 r., postanowiło powiększyć kapitał zakładowy o Mk. 324 miliony przez emisję 600,000 akcji po Mk. 540 wart. nom. i upoważniło Radę do przeprowadzenia tej emisji jednorazowo lub częściowo i w terminach podług uznania Rady i zatwierdziło kupno nieruchomości.

Na miejsce ś. p. Edmunda Fuksa i p. Andrzeja Wierzbickiego, który przeszedł do innego banku, kooptowano p.p. Jana Kantego Fedorowicza oraz Stanisława Śliwińskiego. Zebrani kooptację tą zatwierdzili oraz powołali do rady z wyborów ponownie p.p. Józefa bar. Dangla, Piotra Drzewieckiego, Bazylego Jewreinowa, Henryka Konica, Jerzego Meyera i Tadeusza Popowskiego. Skład Komisji Rewizyjnej pozostał bez zmiany.

Obecny skład dyrekcji jest następujący: Dyrektor naczelny: p. Henryk Szampanier, dyrektorowie: Maksymiljan Wizel, Bolesław Dobkiewicz, Czesław Klarner i Jerzy Ścigalski. Wicedyrektor: Bronisław Gepner.



Inżynierzy technicy,

z branży licznikowej specjaliści,
proszeni są o podanie niezwłocznie

adresu do

Dyrekcji Elektrowni i Gazowni

Toruń — Nowacki.

ZAKŁADY ELEKTROTECHNICZNE


W. MAKOWSKI

WARSZAWA

AL. JERUZOLIMSKA Nr 27.

TELEFON 27-17.

Spółka Akcyjna
"MARMURY
KIELECKIE"



W okresie ubiegłym (22/9 — 8/10) na giełdzie warszawskiej nastąpiło znaczne i od kilku miesięcy nie obserwowane u nas polepszenie kursu marki polskiej w stosunku do walut zagranicznych. Trudno stwierdzić istotną przyczynę tego zjawiska: czy program nowego ministra skarbu i wskutek tego większe zaufanie zagranicy do naszej gospodarki finansowej, czy pogłoski o mającej się zaciągnąć pożyczce we Francji przez Państwo Polskie, czy też większe widoki korzystniejszego dla nas rozwiązania sprawy Górnego Śląska — w każdym razie jest to objaw pragniany i oddawna przez cały dobrze myślący ogół oczekiwany. W końcu z. m., gdy na giełdzie nastąpił raptowny spadek dolara (Mk. 1200 na jednym dolarze) uczestnicy zebrania giełdowego każdą niższkę walut obcych zamanifestowali hucznymi oklaskami. Pod koniec okresu tendencja dla walut obcych nieco się poprawiła, jednak zauważyć można ze strony publiczności chęć realizowania takowych.

Zniżka walut obcych w okresie sprawozdawczym, licząc najniższy i najwyższy kurs, procentowo tak się przedstawia: funty szter. o 25%, franki franc. o 30%, dolary amer. o 35%, marki niem. o 40% i korony austr. o 50%.

Zestawienie kursów walut zagranicznych:

	29/9	1/10	7/10
Dolary Stan. Zjedn.	6990 —	5000 —	4600
Franki francuskie	495 —	450 —	340
Funty Szterl. (nieurz.)	26000 —	22000 —	17000
Marki niemieckie	56½ —	54 —	36¾
Korony austr.	290 —	277 —	167½

Na rynku wartości dywidendowych usposobienie było chwiejne i niezdecydowane. Te sfery, które wyzbywały się walut zagranicznych z obawy dalszej niżki takowej, ulokowały drobną część w akcjach, które wskutek tego nieco podrożały, lecz następnie zakupy zmalały i ceny znowu spadły. W każdym razie fluktuacje były nieznaczne. Akcje bankowe naogół korzystnie się normowały, a Bank Dyskontowy osiągnął sumę, (Mk. 2700) najwyższą od czasu wypuszczenia nowej emisji.

Na polu wartości lokacyjnych daje się zauważyć stopniowe obniżanie kursów Listów Zastawnych Ziemskich i Miejskich, gdy obligacje Magistrackie pozostały prawie na tym samym poziomie. Listy zastawne prowincjonalne, za

wyjątkiem nieznacznej sumy 5%, L. Z. Łodzi, nie były przedmiotem obrotów na giełdzie warszawskiej. Zainteresowanie co do rubli „carskich“ i „dumskich“ zupełnie ustało. Podobno od czasu do czasu poszukiwane są „setki“, gdy na „pięciosetki“ niema amatorów.

Usposobie końcowe; dla walut obcych nieco lepsze, dla akcji — chwiejne i papierów procentowych — słabsze. P..

OSTATNIE KURSY DEWIZ NA GIEŁDACH ZAGRANICZNYCH.

PARYŻ: Londyn 52, Nowy-York 1375, Szwajcarja 243¼, Berlin 11¼.

LONDYN: Paryż 5230, Nowy-York 378½, Zurich 21.35, Berlin 460.

NOWY-YORK: Paryż 722½, Londyn 378.37, Berlin 82½.

ZURICH: Paryż 40.72, Londyn 21.31, Nowy-York 563, Berlin 4.60, Warszawa 0.13.

BERLIN: Paryż 891.90, Londyn 468, Nowy York 123⅞, Warszawa 2.35.

Sprostowanie.

W ogłoszeniu „Polskiego Banku Handlowego“ w Poznaniu zamieszczonym w № 12 „Przegl. Przem.-Handl.“ powinno być:

Bank posiada decydujące lub poważne udziały w 70-iu przedsiębiorstwach akcyjnych (a nie w 7-iu) co niniejszym prostujemy.

Materiały na ubrania kostjumy i palta i t. p.

Poleca

SKŁAD SUKNA I KORTÓW
MIECZYŚLAW CIEPICHAAŁ

Warszawa Ś-to Krzyńska 27, tel. 227-47.

Hurtowa dostawa dla **kooperatyw,
stowarzyszeń i spółek.**

KRONIKA AKCYJNA



SPÓŁKI NOWOPOWSTAJĄCE.

Zrzeszenie Cechmistrzów Budowlanych w Warszawie. Siedziba w Warszawie. Kapitał zakładowy Mk. 25 milionów, podzielonych na 5000 akcji po Mk. 5000. Założyciele: Zrzeszenie Mistrzów Mularskich i Ciesielskich Cechów Warszawskich, Sp. z ogr. odp., Kazimierz Święcicki, Tomasz Zamojski, Leon Skaczyński, Jan Kędziński i Stanisław Pronaszk.

Fabryka Koronek i Wstążek Emil Eisert i Schweikert. Siedziba w Łodzi. Kapitał zakładowy Mk. 8 milionów, podzielonych na 1600 akcji po Mk. 5000. Założyciele: Emil Eisert i Dr. Kurt Schweikert.

Nowe Dzielnice. Siedziba w Warszawie. Kapitał zakładowy Mk. 50 milionów, podzielonych na 50,000 akcji po Mk. 1000. Założyciele: Michał Boniecki, Władysław Kiślański, Henryk Martens, Jan Zaglenczny i Dom Bankowy „S. Natanson i Synowie”.

Stowarzyszenie Rolniczo-Handlowe w Radomsku. Siedziba w Radomsku. Kapitał zakładowy Mk. 20 milionów, podzielonych na 4000 akcji po Mk. 5000. Założyciele: Ksawery Święcicki, Tadeusz Belina, Tadeusz Makólski, Antoni Kobierzycki, Władysław Opicz, Włodzimierz Smoleński i Bolesław Kistelski.

„Ekonomja” Sp. Akc. Gospodarstwa Krajowego. Siedziba w Warszawie. Kapitał zakładowy Mk. 150 milionów, podzielonych na 30,000 akcji po Mk. 5000. Założyciele: Stanisław Jakiel i Jan Heinar.

Fabryka Odlewów Żelaznych i Narzędzi Rolniczych oraz Warsztaty Mechaniczne „Ostrówek”. Siedziba w Warszawie. Założyciele: Dr. Józef i Władysław Loewensteinowie.

Radomska Fabryka Chemiczna. Siedziba w Radomiu. Kapitał zakładowy Mk. 25 milionów, podzielonych na 25,000 akcji po Mk. 1000. Założyciele: Karol Wickenhagen, Stefan Dembiński, Dr. Zygmunt Klauzowski, Dr. Józef Adler, Inż. Feliks Brandysiewicz i Mieczysław Eichler.

Zakłady Przemysłowe „Etyl”. Siedziba w Warszawie. Kapitał zakładowy Mk. 15 milionów, podzielonych na 15000 akcji po Mk. 1000. Założyciele: Bohdan Broniewski, Stanisław Kowerski i dr. Maksymilian Bernstein.

Polscy Zjednoczeni Przemysłowcy Garbarze. Siedziba w Warszawie. Kapitał zakładowy Mk. 50 milionów,

podzielonych na 10,000 akcji po Mk. 5000. Założyciele: Polski Związek Przemysłowców Garbarzy, Józef Gąsiorowski, Józef Pfeiffer, Roman Rother i Jan Maurycy Temler.

Dr. W. P. Kłobukowski, Fabryka Przyrządów i Urządzeń Ogrzewniczych i Zdrowotnych. Siedziba w Warszawie. Kapitał zakładowy Mk. 5 milionów, podzielonych na 1000 akcji po Mk. 5000. Założycielem jest Władysław Kłobukowski.

Polski Akcyjny Bank Komercyjny. Siedziba w Łodzi. Kapitał zakładowy Mk. 200 milionów, podzielonych na 200,000 akcji po Mk. 1000. Założyciele: Adam hr. Ronikier, Franciszek Ks. Radziwiłł, Julian, Ludwik i Karol Tolłoczko, Gustaw Geyer i Jerzy Iwanowski.

„Gródek”, Sp. Akc. Terenobudowlana. Siedziba w Krakowie. Kapitał zakładowy Mk. 30 milionów, podzielonych na 30,000 akcji po Mk. 1000. Założyciele: Polski Bank Przemysłowy w Krakowie, Dom Przemysłowy „Gródek” Sp. z ogr. odp.

Zakłady Przemysłowe Drzewne i Metalurgiczne „Horacy”. Siedziba w Warszawie. Kapitał zakładowy Mk. 25 milionów, podzielonych na 25,000 akcji po Mk. 1000. Założyciele: Horacy i Maurycy Hellerowie.

Sp. Akc. dla Handlu i Przemysłu „Hurtownia” w Żychlinie. Siedziba w Żychlinie. Kapitał zakładowy Mk. 10 milionów, podzielonych na 10,000 akcji po Mk. 1000. Założyciele: Jan Adam Boliński, Jan Temniński, Franciszek Chwilkowski, Stanisław Stachowicz, Józef Korecki, Julian Gajewski, Aleksander Śliwiński, Edward Modzelewski, Stefan Maciejewski, Ignacy Różycki, Bronisław Olesiński, Wacław Stasiakowski, Józef Śliwiński, Wojciech Strzelecki, Leonard i Józef Lewandowscy, Inż. Jan Pędzich, Walenty Szefryn, Jan Bołek, Jerzy Zygmunt Weber, Franciszek Aleksander Janke, Izidor Wieleborek i Jan Kujawski.

Ap. Akc. Przemysłowo-Leśna „Las” w Warszawie. Siedziba w Warszawie. Kapitał zakładowy Mk. 25 milionów, podzielonych na 25,000 akcji po Mk. 1000. Założyciele: Dom Bankowy D. M. Szereszowski, Ignacy Rzażewski i Stefan Ossowiecki.

Powszechne Towarzystwo Filmowe „Petef”. Siedziba w Warszawie. Kapitał zakładowy Mk. 25 milionów, podzielonych na 50,000 akcji po Mk. 500. Założyciele: Bank Dyskontowy Warszawski, Dr. Ferdinand Maiss i Franciszek hr. Potocki.

„Atlas” Sp. Akc. Kartograficzna i Wydawnicza we Lwowie. Siedziba we Lwowie. Kapitał zakładowy Mk. 40 milionów, podzielonych na 40,000 akcji po Mk. 1000. Założyciele: Wielkopolanin Sp. z ogr. odp. i Bałtyk Sp. z ogr. odp.

DO ELEKTRYCZNOŚCI PIECYKI, PŁYTY, IMBRYKI, ŻELAZKA.



LAMPY ŻYRANDOLE **AMPLE KINKIETY**
SPECIALNA FABRYKA **ŻYRANDOLI DO ELEKTRYCZNOŚCI**
W. KOMOROWSKI AL. JEKOZOLIMSKA № 54.
FABRYKA: NOWY ŚWIAT, № 12. TEL: 188-82.
WYROBY TYLKO WŁASNE — PLATEGO CENY NIZKIE.

PRZERABIANIE ŻYRANDOLI NA ELEKTRYCZNE.
WIELKI WYBÓR LAMP STYLOWYCH.
ROBOTY KOŚCIELNE. ZŁOCENIE W OGNIU.

KRONIKA AKCYJNA

SPÓŁKI POWIĘKSZAJĄCE KAPITAŁ ZAKŁADOWY.

Fabryka Zapalek „Progress-Wulkan” Józef A. Halpern — o mk. 30,456,000 drogą nowej II em 56,400 akcji po Mk. 540 wart. nom., które wypuszczone będą w 2-ch ratach. Właściciele akcji rublowych otrzymają za każdą akcję 250 rublową po 23 akcje pierwszej raty i następnie na każdą z akcji starych lub pierwszej raty po jednej akcji drugiej raty po cenie emisyjnej Mk. 540. Pierwsza rata wynosić będzie sztuk 27,600, druga zaś — 28,800.

Bank dla Handlu Zagranicznego w Warszawie — o Mk. 30 milionów drogą wypuszczenia 60,000 akcji II em. po Mk. 500 wart. nom. Posiadacze akcji dawnych mają prawo do otrzymania nowej emisji w stosunku 3 nowych na 2 akcje dawne po cenie emisyjnej Mk. 550 do 15 października r. b.

Sp. Akc. Zakładów Graficznych „Drukarnia Polska” — o Mk. 15 milionów drogą wypuszczenia 3,000 akcji II em. po 5,000 wart. nom. Akcjonariuszom przysługuje prawo do otrzymania jednej nowej na jedną dawną po cenie emisyjnej Mk. 5,075 do 27 października r. b.

Polskie Fabryki Maszyn i Wagonów L. Zieleniewski — o Mk. 17 milionów drogą wypuszczenia 120,000 akcji po Mk. 140 wart. nom. Dotychczasowym akcjonariuszom przysługuje prawo pierwszeństwa do otrzymania na każde 3 dawne akcje jedną nową po cenie emisyjnej Mk. 2,000 do 25 października r. b.

Ziemski Bank Kredytowy we Lwowie — o Mk. 105 milionów drogą wydania 375,000 akcji po Mk. 280 wart. nom. Dotychczasowym akcjonariuszom przysługuje prawo pierwszeństwa do nabycia nowych akcji w stosunku jednej nowej na dwie stare po cenie emisyjnej Mk. 400 do 20 października r. b.

Polskie Towarzystwo Handlu i Przemysłu Futrzanego „Futro” — o Mk. 20 milionów drogą wypuszczenia 40,000 akcji po Mk. 500 wart. nom. Pierwszeństwo do nabycia akcji nowej emisji służy właścicielom akcji emisji poprzedniej w stosunku 4-tych nowych na jedną dawną po cenie emisyjnej Mk. 550.

Sp. Akc. Przemysłu i Handlu „Poldor” — o Mk. 140 milionów drogą wypuszczenia 140,000 akcji po Mk. 1,000 wart. nom. Pierw-

szzeństwo do nabycia akcji nowej emisji przysługuje właścicielom poprzedniej emisji w stosunku do ilości posiadanych akcji po cenie emisyjnej Mk. 1,150.

Fabryka Lamp Elektrycznych „Cyrkon” — o Mk. 18 milionów drogą wypuszczenia 36,000 akcji po Mk. 500 wart. nom. Prawo pierwszeństwa otrzymania tych akcji służy dotychczasowym akcjonariuszom w stosunku trzech nowych na każdą akcję poprzednich emisji po cenie emisyjnej Mk. 580 do 16 grudnia r. b.

Sp. Akc. Przemysłu Włókienniczego I. Smarzyński, F. Miłobędzki i J. Malewski — o Mk. 10 milionów drogą wypuszczenia 20,000 akcji IV em. po Mk. 500 wart. nom. w 2 serjach po Mk. 5 milionów. Pierwszeństwo do nabycia nowych akcji przysługuje właścicielom akcji poprzednich emisji w stosunku jednej nowej akcji z każdej serii IV em. na dwie dawne z poprzednich trzech emisji po cenie emisyjnej Mk. 600. Ostateczny termin wpłaty należności za akcje I serii upływa d. 25 października r. b. — II serii d. 15 grudnia r. b.

Zakłady Przemysłowe i Wydawnicze „Ryngraf” — o Mk. 30 milionów drogą wypuszczenia 30,000 akcji po Mk. 1000 wart. nom. Pierwszeństwo do nabycia nowych akcji przysługuje właścicielom akcji pierwszej emisji w stosunku trzech nowych na każde dwie akcje dawne po cenie emisyjnej Mk. 1,150.

Bank Kujawski w Włocławku — o Mk. 25 milionów drogą wypuszczenia 25,000 nowych akcji II em. po Mk. 1,000 wart. nom. Właścicielom akcji I em. przysługuje prawo nabycia na każdą akcję I em. jednej akcji II em. po cenie emisyjnej Mk. 1,150 do 31 października r. b.

Towarzystwo Starachowickich Zakładów Górniczych — o Mk. 75 miljon. drogą wypuszczenia 150,000 akcji III em. po Mk. 500 wart. nom. Pierwszeństwo do nabycia akcji nowej emisji służy właścicielom emisji poprzednich w stosunku trzech nowych na pięć starych akcji po cenie emisyjnej Mk. 3,000 do 26 października r. b.

Zakłady Chemiczne „Atom” — o Mk. 12 milionów drogą wypusz-

czenia 12,000 akcji po Mk. 1,000 wart. nom. Pierwszeństwo do nabycia akcji nowej emisji służy właścicielom akcji emisji poprzedniej w stosunku do ilości posiadanych akcji po cenie emisyjnej Mk. 1,150

Towarzystwo Przemysłowe „Kabel” — o Mk. 60 milionów drogą wypuszczenia 60,000 akcji po Mk. 1,000 wart. nom. Dotychczasowym akcjonariuszom służy prawo otrzymania jednej nowej na jedną dawną akcję po cenie emisyjnej Mk. 1.150 do 30 października r. b.

Dom Handlowy St. Matłowski i S-ka — o Mk. 21 milionów drogą wypuszczenia 42,000 akcji po Mk. 500 wart. nom. Akcjonariuszom służy pierwszeństwo do nabycia 3 nowych na każde 2 stare akcje po cenie emisyjnej Mk. 600 do 30 października r. b.

RÓŻNE

Bank Przemysłowy Warszawski wypłaca dywidendę za 1920 r. po Mk. 64.80 od akcji I emisji.

Sp. Akc. Fabryk Chemicznych i Huty Szklanej Kijewski, Scholtze i S-ka. Zatwierdzone zmianą statutu Spółki, i kapitał wkładowy obecnie wynosi Mk. 30 milionów, podzielonych na 30.000 akcji po Mk. 1000.

Komisja Likwidacyjna Polsko-Fińskiej Sp. Akc. dla Eksportu i Importu na poczet sumy, należnej z likwidacji wypłaca od każdej akcji po Mk. 2000.

Bank Przemysłowców w Poznaniu otworzył oddział w Rotterdamie.

Bank dla Handlu i Przemysłu otworzył oddział w Antwerpi.

Akcje Cukrowni „Ostrowite” I i II em. będą przestemplowane na akcje po Mk. 2000 wart. nom.

Spółka Akcyjna pod firmą „Societe Anonyme des Etablissements Piesch de Tomaszów” uzyskała pozwolenie Ministrów Przemysłu i Handlu oraz Skarbu na działalność w Państwie Polskiem.

Bank Handlowy w Warszawie wypłaca dywidendę za 1920 r. w stosunku 20% t. j. po Mk. 108 od akcji I — VIII emisji oraz Mk. 27 od IX emisji.

Bank Handlowy w Warszawie otworzył oddział na Pradze, ul. Targowa, na ul. Żabiej № 4 oraz w Hrubieszowie.

Następujące spółki akcyjne zwołują zebrania ogólne:

Łódzka Akc. Spół. Ubezpieczeń „Pax” — nadzwyczajne na 15 października r. b. o g. 4 p. p. w gmachu Banku Handlowego w Łodzi, ul. Kościuszki № 15.

Towarzystwo Fabryki Maszyn i Odlewów K. Rudzki i S-ka — zwyczajne na 18 października r. b. o g. 3 p. p. w biurze Zarządu Towarzystwa w Warszawie, ul. Fabryczna № 3.

Toruńskie Tow. Akc. Portu Drzewnego — nadzwyczajne na 19 października r. b. o g. 5 p. p. w sali posiedzeń Ratusza w Toruniu.

Fabryka Waty Hygroskopijnej „Alba” — nadzwyczajne na 29 października r. b. o g. 4 p. p. w lokalu Banku Zachodniego w Warszawie, ul. Fredry № 6.

Tow. Akc. „Słoma” dawniej I. Priwin w Poznaniu — zwyczajne na 15 października r. b. o g. 4 p. p. w lokalu Towarzystwa w Poznaniu, Plac Wolności 11.

Warszawska Fabryka Biszkoptów Stanisław Fuchs — nadzwyczajne na 25 października r. b. o g. 6 p. p. w biurze Zarządu w Warszawie, ul. Nowolipie № 80.

Fabryka Lamp Elektrycznych „Cyrkon” — zwyczajne na 24 października r. b. o g. 5 p. p. w lokalu Spółki w Warszawie, ul. Nowowiejska 13.

Tow. Akc. Kluczewskiej Fabryki Papieru — nadzwyczajne na 14 października r. b. o g. 4 p. p. w Warszawie, ul. Chmielna 41.

Radomska Fabryka Chemiczna — organizacyjne na 12 października r. b. o g. 5 p. p. w Radomiu, ul. Szeroka № 14.

Warszawsko-Łódzkie Towarzystwo Handlowe — nadzwyczajne na 20 października r. b. o g. 11 rano w lokalu Zarządu w Warszawie, ul. Trębacka № 4.

Cukrownia „Dobre” — zwyczajne na 17 października r. b. o g. 3 p. p. w Cukrowni „Dobre” pow. Niezawski.

Spółka Akc. Handlu Skórami w Warszawie — nadzwyczajne na 13 października r. b. o g. 8 wiecz. w lokalu Spółki w Warszawie, ul. Foksal № 18.

Warszawska Warrantowa Sp. Akc. — nadzwyczajne na 12 października r. b. o g. 6 po poł. w lokalu Spółki w Warszawie, ul. Moniuszki № 3.

Towarzystwo Przemysłowe Leśmierz — zwyczajne na 24 października r. b. o g. 11 przed poł. w biurze Zarządu w Leśmierzu.

Cukrownia „Chocin” — zwyczajne na 29 października r. b. o g. 3 pp. w lokalu Banku Kijowskiego we Włocławku.

Lwowskie Tow. Akc. Browarów — nadzwyczajne na 18 października r. b. o g. 5 p. p. w sali posiedzeń Towarzystwa we Lwowie, ul. Kleparowska 18.

Drukarnia Katolicka w Poznaniu — zwyczajne na 12 października r. b. o g. 5 p. p. w biurze Drukarni w Poznaniu, Aleje Marcinkowskiego № 24.

Sp. Akc. dla Handlu i Przemysłu „Kresy” — nadzwyczajne na 18 października r. b. o g. 6 wiecz. w lokalu Zarządu w Warszawie, ul. Elektoralna 26.

Łódzka Fabryka Kapeluszy dawniej Herman Schlee — zwyczajne na 30 października r. b. o g. 11 rano w lokalu Zarządu w Łodzi, ul. Targowa № 2.

Fabryka Porcelany i Wyrobów Ceramicznych w Cmielowie — nadzwyczajne na 17 października r. b. o g. 11 rano w lokalu Banku Przemysłowego Warszawskiego w Warszawie, ul. Wierzbowa № 11.

Sp. Akc. Połączonych Krajowych Hodowli Nasion Selekcyjnych „Granum” — nadzwyczajne na 24 października r. b. o g. 5 pp. w lokalu Spółki w Warszawie, Plac Napoleona № 6.

Przemysł Mydlarski i Perfumeryjny Fryderyk Puls — nadzwyczajne na 27 października r. b. o g. 7 wiecz. w lokalu Zarządu w Warszawie, ul. Wierzbowa № 11.

Warszawskie Towarz. Fabryki Cukru — nadzwyczajne na 19 października r. b. o g. 3 p. p. w lokalu Zarządu w Warszawie, Krakowskie Przedmieście № 7.

„Trzebinia” Fabryka maszyn i narzędzi rolniczych, odlewnia żelaza i metali w Krakowie — zwyczajne na 15 października r. b. o g. 4 p. p. w sali obrad Izby handlowej i przemysłowej w Krakowie, ul. Długa № 1.

Fabryka Portland-Cementu Rudniki — nadzwyczajne na 12 października r. b. o g. 6 wiecz. w biurze Zarządu w Warszawie, ul. Nowy Świat № 38.

Cukrownia „Kujawy” w Janikowie — zwyczajne na 27 października r. b. o g. 11 przed poł. w Inowrocławiu w Hotelu Basta.

Dom Handlowo-Przemysłowy Franciszek Fuchs i S-owie — nadzwyczajne na 24 października r. b. o g. 7 wiecz. w lokalu Spółki w Warszawie, ul. Miodowa № 18.

Warszawski Młyn Parowy — zwyczajne na 5 listopada r. b. o g. 6 wiecz. w Warszawie, ul. Zielna № 48.

Tow. Akc. Fabr. cukru i rafinerji „Józefów” i „Wieluń” — nadzwyczajne na 5 listopada r. b. w lokalu Zarządów w Warszawie, ul. Trę-

backa № 15. Józefów o g. 12 w południe, Wieluń o g. 1 p. p.

Warszawska Fabryka Firanek „Gettlich, B-cia Geyer, Herbst — zwyczajne na 31 października r. b. o g. 5 p. p. w lokalu Zarządu w Warszawie, ul. Świętojeńska № 10.

Cukrownia „Tuczno” — zwyczajne na 29 października r. b. o g. 4 p. p. w hotelu Basta w Inowrocławiu.

Emil Kuźnicki, Fabryka Tektury Dachowej, Produktów Chemicznych i Asfaltu w Oświecimie — nadzwyczajne na 18 października r. b. o g. 11½ przed poł. w sali posiedzeń Spółki, w Brzezince koło Oświecimia.

Polsko-Amerykański Bank Ludowy — nadzwyczajne na 31 października r. b. o g. 4 p. p. w lokalu Tow. Rolniczego w Krakowie, Plac Szczepański.

„Hajnowka” Leśny Przemysł Chemiczny — organizacyjne na 5 listopada r. b. o g. 6 p. p. w lokalu Polskiego Towarzystwa Gazowniczego w Warszawie, plac Napoleona № 3.

Tow. Akc. W. i St. Radomski w Pleszewie — zwyczajne na 25 października r. b. o g. 11 przed poł. w Poznaniu w Departamencie Handlowo-Przemysłowym Banku Związku Spółek Zarobkowych przy Alejach Marcinkowskiego № 26.

Tow. Akc. Budowlane w Krotoszynie — zwyczajne na 24 listopada r. b. o g. 12 w poł. w sali Magistratu w Krotoszynie.

Tow. Akc. „Sport” — nadzwyczajne na 27 października r. b. o g. 12 w poł. w sali Banku Związku Spółek Zarobkowych w Poznaniu, Plac Wolność 15.

Cukrownia „Trawniki” — zwyczajne w drugim terminie na 22 października r. b. o g. 4 p. p. w biurze Polskiego Zrzeszenia Spirytusowego w Lublinie, ul. Krakowskie Przedmieście № 78.

Poznańska Spółka Drzewna — nadzwyczajne na 26 października r. b. o g. 4 p. p. w lokalu Spółki w Poznaniu, ul. Św. Marcina № 52/53.

Cukrownia „Chelmica” — zwyczajne na 20 października r. b. o g. 5 p. p. w lokalu Banku Kredytowego w Warszawie, ul. Mazowiecka № 9.

Tow. Akc. Wyrobów Bawełnianych „Wola” — zwyczajne na 5 listopada r. b. o g. 11 przed poł. w lokalu Zarządu w Warszawie (Wola, ul. Bema № 70).

Sp. Akc. Przemysłowo-Handlowa Sutkowski i Raszewski, Werner, Cyrański & S-ka — zwyczajne na 5 listopada r. b. o g. 6 wiecz. w lokalu własnym w Warszawie, ul. Marszałkowska № 149.



**4^o Państwowa Pożyczka
Premjowa z 1920 r.
(Miljonówka)**

Ciągnięcie z d. 1 października 1921 r.
№ 2,154,133.

Ciągnięcie z d. 8 października 1921 r.
№ 2,229,096.

Wypłata po Mk. 1,000,000 natychmiast.

5^o Warszawska Pożyczka Przeworności 1920 r.

Ciągnięcie z dnia 28 września 1921 r.

Po **10,000** Marek №№ 445681 — 445690
448561 — 448570 448611 — 448620.

Po **5,000** Marek №№ 461201 — 461220
469781 — 469800 471281 — 471300 474021
474065.

Po **3,000** Marek №№ 493701 — 493730
494301 — 494330 498021 — 498050 499431 —
499460.

Po **1,000** Marek №№ 523251 — 523300
537301 — 537350 547551 — 547600 547851 —
547900 563751 — 563800 572751 — 572800
589251 — 589300 609351 — 609400 610101 —
610150 658028 658046.

Po **500** Marek №№ 671281 — 671320
685361 — 685400 695401 — 695440 706961 —
707000 708321 — 708360 714361 — 714400
749321 — 749360.

Wypłata od 1 października 1921 r.

5% LISTY ZASTAWNE

Łomżyńskiego Tow. Kredytowego Miejskiego.

Ciągnięcie z dnia 30 maja 1921 r.

XXXIV

Po **1000** Rubli №№ 123 145 192 289 479.
Po **500** Rubli №№ 10101 104 194 317
465 i 585.

Po **250** Rubli №№ 20291 330 358 404
497 512 666 737 830 917 994.

Po **100** Rubli №№ 30136 430 775 852
31062 121.

XXXV

Po **1000** Rubli №№ 099 280 362 448.

Po **500** Rubli №№ 10232 394 508 549
587 594 684.

Po **250** Rubli №№ 20081 857 138 21038

20889 225 922 615 175 450 948
353 256.

Po **100** Rubli №№ 30571 761
273 295075 216.

XXXVI

Po **1000** Rubli №№ 293 317 245 196 354.

Po **500** Rubli №№ 10653 650 574 193
489 522.

Po **250** Rubli №№ 20565 681 362 269

781 21172 20314 909 320.

Po **100** Rubli №№ 30681 692 354 299
261 637 234.

XXXVII

Po **1000** Rubli 422 292 071 460.

Po **500** Rubli №№ 10184 152 523 370
506 662 200.

Po **250** Rubli №№ 20875 647 21118 20498
047 632 21161 20992 302 575.

Po **100** Rubli №№ 30616 695 31132 30538
869 643 31144 30607 417 764 779 914 266 142.

XXXVIII

Po **1000** Rubli №№ 256 251 039 133 069.

Po **500** Rubli №№ 10630 180 219 643
100 230.

Po **250** Rubli №№ 20529 069 439 826
676 21092 20855 140 254 204 084 028.

Po **100** Rubli №№ 31006 30536 399 078
374 899 160 668 735 693.

XXXIX

Po **1000** Rubli №№ 3 367 046 365
414.

Po **500** Rubli №№ 10047 615 162 533
072 136 358.

Po **250** Rubli №№ 21046 20151 327 311
798 222 289 21050 20986 21169.

Po **100** Rubli №№ 30951 014 31023 30884
185 166 027 174 901 31066.

XXXX

Po **1000** Rubli №№ 108 386 005 400
524 200 314 377 467 391 119 092 244 324

118 060 178 445 028 259 110 253 488 035
323 242 146 309 112 263 438 373 045 037

254 296 153 044.

Po **500** Rubli №№ 10290 147 531 357
017 402 532 632 268 492 696 692 307 616

622 031 178 026 421 069 090 554 665 383
097 545 426 438 469 463 182 437 074 709

702 153 576 275 638 474 309 133 444 377
493 008 316 527 706 171 398 264 666 217

221 039 399.

Po 250 Rubli №№ 20094 21139 20937 487
 21001 20680 21081 20879 817 636 914 863 722
 988 21029 20624 861 804 603 469 881 457
 455 062 765 809 511 796 427 21044 20924
 777 21142 165 20852 299 854 21181 20788
 20972 21037 20583 915 164 753 936 405 437
 099 815 519 442 751 21026 20990 981 21110
 20797 492 465 21072 20976 956 630 806
 21097 20831 21120 20911 21128 20842 317
 21070 147 024 20802 489 077 195 654 247
 899 058 856 707 499 536 890 619 795.

Po 100 Rubli №№ 30221 31142 30230 613
 449 981 958 956 333 517 495 854 544 885
 31116 098 30881 159 587 31003 076 30949
 913 335 897 977 071 431 053 258 389 085
 103 937 006 236 209 31134 30994 989 598
 582 719 577 485 919 526 690 763 822 31015
 30810 879 178 796 130 665 966 959 154 384
 437 712 438 800 638 277 962 541 546 220
 123 300 561 728 874.

Podajemy numery w takim porządku,
 w jakim figurują w oryginalnej tabeli.

Wyplata od 15 lipca 1921 r.

Listy zastawne wylosowane w 27 ciąg-
 nieniach i nie przedstawione do wypłaty.

Po 500 Rubli №№ 10295 296 397 507 584.
 Po 250 Rubli №№ 20701 718 814 21021
 071 20691.

Po 100 Rubli №№ 30037 226 379 416
 428 515 636 720 776 898 934 31007 30904.

**3³/₄% Pożyczka Premjowa Panamska z 1888 r.
 po Fr. 400.**

Ciągnięcie z dnia 15 lutego 1921 r.

Wygrane:

Po 500,000 Franków Nr 1725633.
 Po 100,000 Franków Nr 1943821.
 Po 10,000 Franków Nr 1524944.
 Po 5,000 Franków Nr 1232981.
 Po 2,000 Franków Nr 150445, 678549,
 1120474, 1388550, 1609208.
 Po 1,000 Franków Nr 795 61383 96799
 145715 166655 279060 287028 289818 317318
 365132 365784 393128 411425 454630 512676
 552431 556040 597030 632488 681585 688220
 691145 778423 862329 914115 916644 920366
 968281 1056307 1057353 1083560 1141184
 1176547 1182223 1234992 1292158 1305779
 1343286 1354275 1437910 1490321 1531916
 1573305 1638122 1684791 1707667 1754919
 1789409 1839169 1862921.

Po 400 Franków Nr 613 13790 14629
 22371 25212 32696 39540 42034 46575 50159
 53951 71262 88367 97811 98874 110138
 116927 118030 128755 133295 144171 145735
 151444 153307 161083 164415 173415 174888

186130 192955 196254 198517 202666 209309
 219893 221553 222347 226612 231685 232439
 238999 241005 241942 246799 247365 255134
 258516 262072 264576 265335 266586 268545
 276536 278024 279368 293827 296343 298803
 302149 307666 309021 312514 313969 314858
 321918 322832 331770 331801 331879 334161
 336883 337254 357675 358337 370942 371008
 372280 382580 382928 383028 391868 394276
 396235 396426 406134 410354 414757 425403
 426808 427824 429372 435244 437452 442694
 452212 458603 478168 478716 480318 480391
 481680 491289 492074 498978 503471 505514
 509591 512183 515599 527886 536210 539001
 540686 547231 550253 555115 559730 563500
 567076 569657 574171 576225 576676 581203
 585663 595907 617610 621608 622148 630983
 633099 633791 637135 655425 666232 674108
 681986 689112 691042 696024 699763 701130
 704027 709752 710405 713150 714473 727411
 727432 728665 755008 761578 761925 763683
 765252 767804 776757 781921 798467 811184
 830097 846295 848522 851390 852544 859200
 862711 867687 870717 871842 872525 873201
 873388 873693 884758 890584 893073 893575
 901982 902382 903875 909230 909428 913865
 917463 939717 946205 967745 968082 969291

991207 991828 1005492 1006837 1007586
 1017390 1018209 1026141 1032311 1034043
 1036848 1038481 1044208 1047861 1056332
 1059836 1061222 1062195 1065152 1070753
 1071094 1071433 1081806 1082314 1083213
 1101249 1103059 1111312 1111392 1112365
 1118488 1120124 1120382 1149033 1155523
 1160701 1161759 1165277 1169514 1178923
 1186031 1188617 1193153 1193521 1204295
 1210189 1212336 1214063 1215674 1217602
 1220833 1233935 1234142 1235143 1236352
 1242260 1244271 1249062 1249565 1249972
 1259427 1261779 1263129 1263917 1268865
 1285788 1305086 1305801 1308727 1311015
 1326468 1330291 1333786 1342548 1346811
 1378522 1385225 1389371 1390964 1402745
 1406591 1410369 1413052 1430310 1431048
 1432574 1448275 1452316 1475151 1479954
 1482299 1483356 1485645 1485665 1490766
 1493856 1494011 1498551 1499756 1510310
 1517909 1528133 1540014 1552583 1553927
 1560812 1564804 1566523 1569363 1572944
 1573398 1573822 1575654 1578460 1594992
 1595891 1597741 1600095 1613745 1620368
 1627615 1640408 1641838 1648350 1652385
 1654465 1659979 1665283 1669787 1683102
 1686969 1688307 1692582 1699592 1701205
 1710057 1712028 1713076 1716682 1723589
 1725215 1725661 1728119 1740240 1743723
 1759182 1772309 1774060 1776660 1789833
 1793888 1803392 1803782 1813006 1815717

1815860 1824479 1830249 1837138 1838577
 1839648 1840512 1847074 1847141 1850918
 1878241 1892584 1903250 1905086 1917672
 1923719 1923945 1933745 1933809 1934080
 1934275 1942283 1955364 1956183 1959096
 1961616 1965569 1971464 1990976 1993086

Wyplata od dnia 1 maja 1921 r.

Pożyczka Premjowa Włoska Czerwonego Krzyża z 1888 r.

Ciągnienie z dnia 2 maja 1921 r.

Wygrane:

Po 30,000 Lirów S. 10128 Nr 49.
 Po 1,000 Lirów S. 2948 Nr 7, S. 10279
 Nr 32.
 Po 500 Lirów S. 10277 Nr 7.
 Po 50 Lirów S. 1882 Nr 43, S. 5158
 Nr 43, S. 5499 Nr 11, S. 8442 Nr 50, S. 10189
 Nr 25,

Wylosowano następujące 31 serji:

196 880 1190 1262 2039 2175 2788 3596
 3768 4158 4501 4845 5292 5340 5530 6345
 7353 7413 7671 7721 9169 9406 9505 9566
 10564 10622 11100 11202 11223 11593 11988.

Za zawarte w powyższych 31 serjach numery, tu niewymienione, wypłacone będzie po Lirów 39.

Wyplata od 9 maja 1921 r.

Pożyczka Premjowa Brunświcka po Tal. 20.

Ciągnienie amortyzacyjne z d. 1 lutego 1921 r.

Wylosowano następujące 21 serji:

Nr 610 633 1010 1536 1598 1993 3163
 3421 4039 4143 4700 4826 5206 5284 5364
 6409 6700 6835 8081 8238 9616.

Ciągnienie wygranych z 31 marca 1921 r.

Po 180,000 Marek S. 5206 Nr 27.
 Po 15,000 Marek S. 3163 Nr 5.
 Po 6,600 Marek S. 3421 Nr 1.
 Po 3,000 Marek S. 8238 Nr 1.
 Po 285 Marek S. 610 Nr 38, 47, S. 633
 Nr 32, S. 1598 Nr 42, S. 4039 Nr 9, S. 4143
 Nr 4, S. 4700 Nr 30, S. 5284 Nr 47, S. 6409
 Nr. 48, S. 8081 Nr 33.
 Po 210 Marek S. 633 Nr 5, 17, S. 1993
 Nr 8, S. 4039 Nr 24, S. 4700 Nr 2, S. 6700
 Nr 42.

Za zawarte w powyższych 21 serjach numery, tu niewymienione, wypłacone będzie po Mk. 93.

Wyplata od dnia 30 czerwca 1921 r.

Pożyczka Premjowa Austriacka Czerwonego Krzyża z 1916 r.

Ciągnienie z d. 1 czerwca 1921 r.

Wygrane:

Po 100,000 Koron S. 1031 Nr 62.
 Po 40,000 Koron S. 3613 Nr 72.
 Po 10,000 Koron S. 3188 Nr 19, S. 3613
 Nr 99.
 Po 5,000 Koron S. 3188 Nr 10, S. 11711
 Nr 26.
 Po 1,000 Koron S. 2057 Nr 55, 86,
 S. 3188 Nr 69, S. 3613 Nr 91, S. 3873
 Nr 64, S. 4833 Nr 97, S. 8055 Nr 67, S. 15176
 Nr 68, S. 15798 Nr 7, S. 18765 Nr 69.
 Po 500 Koron S. 141 Nr 76, S. 2057
 Nr 98, S. 3188 Nr 98, S. 3613 Nr 94, S. 3873
 Nr 85, 98, S. 4833 Nr 45, 84, S. 5988 Nr 46,
 80, S. 8055 Nr. 47, 63, S. 8214 Nr 56, 87,
 S. 14455 Nr 32, 55, S. 15176 Nr 19, S. 15798
 Nr 29, S. 16283 Nr 57, S. 18765 Nr 63.

Wylosowano następujące 20 serji:

141 1031 2057 3188 3613 3873 4833 5605
 5988 7266 8055 8214 11711 14455 15176
 15798 16119 16283 17086 18765.

Za zawarte w powyższych 20 serjach numery, tu niewymienione, wypłacone będzie po Koron 30.

Wyplata od dnia 1 września 1921 r.

Pożyczka Premjowa p. Kongo z 1888 roku po Fr. 100.

Ciągnienie z dnia 20 Kwietnia 1921 r.

Wygrane:

Po 100,000 Franków S. 12738 Nr 17.
 Po 2,000 Franków S. 59929 Nr 1.
 Po 1,000 Franków S. 7724 Nr 19, S. 30160
 Nr 18, S. 40316 Nr 3.
 Po 750 Franków S. 7146 Nr 12, S. 7694
 Nr 20, S. 8246 Nr 9, S. 10735 Nr 6, 9, 10,
 S. 12738 Nr 5, S. 13039 Nr 13, 21, S. 28233
 Nr 8, S. 29671 Nr 7, S. 30160 Nr 9, S. 42134
 Nr 14, 18, S. 44060 Nr 15, S. 50563 Nr 10,
 24, S. 53298 Nr 1, 20, S. 59272 Nr 18.

Wylosowano następujące 34 serje:

3780 4910 5033 5803 7146 7694 7724
 8246 9446 10735 12738 13039 13532 17651
 23549 27929 28233 28324 29671 30160 40316
 41888 42134 42371 42613 44060 49918 50563
 51201 51972 53298 56118 59272 59929.

Za zawarte w powyższych 34 serjach numery tu niewymienione wypłacone zostanie po Fr. 270.

Wyplata od d. 15 kwietnia 1922 r.

Nazwa pap. proc.	Nominalna wartość	Wartość kuponu bieżącego od papierów procentowych w fenigach i setnych częściach																
		P A Ż D Z I E R N I K																
		16	17	18	19	20	21	22	23	24	25	26	27	28	29	30	31	
Papiery państwowe.																		
5% ⁰ /o Poż. Długoterminowa	M. 100	20.83	22.22	23.61	25.—	26.39	27.78	29.17	30.56	31.95	33.34	34.73	36.12	37.51	38.90	40.28		
" " Krótkotermin.	" 100	145.83	147.22	148.61	150.—	151.39	152.78	154.17	155.56	156.95	158.34	159.73	161.12	162.51	163.90	165.29		
4% ⁰ /o " Premjowa. (Mij.)	" 1000	166.66	177.77	188.89	200.—	211.11	222.22	233.33	244.44	255.55	266.66	277.77	288.89	300.—	311.11	322.22		
4% ⁰ /o Biliety Skarbowe.	" 1000	1833.33	1844.44	1855.55	1866.66	1877.77	1888.89	1900.—	1911.11	1922.22	1933.33	1944.44	1955.55	1966.66	1977.77	1988.89		
Obligacje.																		
6% ⁰ /o Poż. m. s. Warsz. z 1915/6	R. 100	54.—	57.60	61.20	64.80	68.40	72.—	75.60	79.20	82.80	86.40	90.—	93.60	97.20	100.80	104.40		
5½% ⁰ /o " " "	" 100	49.50	52.80	56.10	59.40	62.70	66.—	69.30	72.60	75.90	79.20	82.50	85.80	89.10	92.40	95.70		
6% ⁰ /o " " z 1917 r.	M. 100	175.—	176.66	178.33	180.—	181.66	183.33	185.—	186.66	188.33	190.—	191.66	193.33	195.—	196.66	198.33		
5% ⁰ /o Warsz. Poż. Przewozn. z 1920 r.	" 100	40.50	43.20	45.90	48.60	51.30	54.—	56.70	59.40	62.10	64.80	67.50	70.20	72.90	75.60	78.30		
4½% ⁰ /o " " (kanaliz.)	R. 100	4.86	7.29	9.72	12.15	14.58	17.01	19.44	21.87	24.30	26.73	29.16	31.59	34.02	36.45	38.88		
5% ⁰ /o B-ku Ziemiańskiego.	M. 100	18.75	20.—	21.25	22.50	23.75	25.—	26.25	27.50	28.75	30.—	31.25	32.50	33.75	35.—	36.25		
Listy zastawne.																		
4½% ⁰ /o Ziemijskie.	R. 100	277.02	279.45	281.88	284.31	286.74	289.17	291.60	294.03	296.46	298.89	301.32	303.75	306.18	308.61	311.04		
" &	M. 100	128.25	129.37	130.50	131.62	132.75	133.87	135.—	136.12	137.25	138.37	139.50	140.62	141.75	142.87	144.—		
4% ⁰ /o &	R. 100	246.24	248.40	250.56	252.72	254.88	257.04	259.20	261.36	263.52	265.68	267.84	270.—	272.16	274.32	276.48		
5% ⁰ /o m. Warszawy, Płocka i Siedlec	" 100	40.50	43.20	45.90	48.60	51.30	54.—	56.70	59.40	62.10	64.80	67.50	70.20	72.90	75.60	78.30		
4½% ⁰ /o m. Warszawy.	" 100	36.45	38.88	41.31	43.74	46.17	48.60	51.03	53.46	55.89	58.32	60.75	63.18	65.61	68.04	70.47		
5% ⁰ /o m. Łodzi.	" 100	445.50	448.20	450.90	453.60	456.30	459.—	461.70	464.40	467.10	469.80	472.50	475.20	477.90	480.60	483.30		
4½% ⁰ /o &	" 100	430.95	403.38	405.81	408.24	410.67	413.10	415.53	417.96	420.39	422.82	425.25	427.68	430.11	432.54	434.97		
5% ⁰ /o " Czegstochowy	" 100	164.70	167.40	170.10	172.80	175.50	178.20	180.90	183.60	186.30	189.—	191.70	194.40	197.10	199.80	202.50		
" " Kalisza.	" 100	121.50	124.20	126.90	129.60	132.30	135.—	137.70	140.40	143.10	145.80	148.50	151.20	153.90	156.60	159.30		
" " Kielce i Suwałk.	" 100	248.40	251.10	253.80	256.50	259.20	261.90	264.60	267.30	270.—	272.70	275.40	278.10	280.80	283.50	286.20		
" " Lublina i Radomia	" 100	283.50	286.20	288.90	291.60	294.30	297.—	299.70	302.40	305.10	307.80	310.50	313.20	315.90	318.60	321.30		
" " &	M. 100	131.25	132.50	133.75	135.—	136.25	137.50	138.75	140.—	141.25	142.50	143.75	145.—	146.25	147.50	148.75		
" " Łomży	R. 100	245.70	248.40	251.10	253.80	256.50	259.20	261.90	264.60	267.30	270.—	272.70	275.40	278.10	280.80	283.50		
" " Piotrkowa	" 100	205.20	207.90	210.60	213.30	216.—	218.70	221.40	224.10	226.80	229.50	232.20	234.90	237.60	240.30	243.—		
6% ⁰ /o B-ku Kr. Hipoteczn.	M. 100	157.50	159.—	160.50	162.—	163.50	165.—	166.50	168.—	169.50	171.—	172.50	174.—	175.50	177.—	178.50		



Powiększona w 1921 roku.
NAJWIĘKSZA W KRAJU
 FABRYKA
piłników i narzędzi
 założona w 1852 roku
 GRANOBŚ I KOZŁOWSKI
 T. z o. p.
 Bydgoszcz, Marcinkowskiego 7.
 poleca:
piłniki wszelkiego rodzaju
narzędzia
 do obrabiania metalów
duży wybór narzędzi
 stale na składzie.
Oferty, kosztorysy na żądanie.

UGRY klejowe
 olejne
 metalowe

Umbry, Ziemię kaselską,
 Czerwień angl.

Zielenie olejne i wapienne
 minium na żelazo (namiastek)

poleca

w partjach wagonowych

i w mniejszych ilościach

WIELKOPOLSKA FABRYKA FARB T. A.

POZNAŃ, Plac Wolności 17.

Od Administracji.

Z powodu podrożenia cen papieru i druku, zmuszeni jesteśmy podnieść prenumeratę kwartalną do Mk. 500. — Cena pojedynczego numeru Mk. 100. — Za granicą ceny podwójne.

CENY OGŁOSZEŃ:

1 strona opisowa.	Mk. 40,000
1 „ zwykła w tekście „	25,000
1/2 „	13,000
1/4 „	7,000

I i IV strona o 50% drożej
 II i III „ „ 25% „
 na I i IV stronie przyjmowane są
 ogłoszenia tylko całostronicowe.
 Prenumerata kwartalnie Marek 500.

WYDAWCA: W imieniu Warszawskiej Agencji Wydawniczej „WAW“, **MIECZYŚLAW MAJCHER.**

REDAKTOR: **ALEKSANDER JACKOWSKI.**

DRUK ZAKŁADÓW GRAFICZNYCH B. WIERZBICKI I S-ka W WARSZAWIE