

PRZEGLĄD PRZEMYSŁOWO-HANĐLOWY



Z DODATKIEM GAZETA GIEŁDOWA I LOSOWAŃ
CZASOPISMO, POŚWIĘCONE SPRAWOM PRZEMYSŁU, HANDLU I FINANSÓW.

ADRES REDAKCJI I ADMINISTR.
ZŁOTA 5.— TEL. 57-30 I 195-03.
Konto w P. K. O. № 1465 I 2450.

WYCHODZI DWA RAZY NA MIESIĄC.
WARSZAWA — KWIECIEŃ 1922.

REDAKTOR PRZYJMUJE WE
WTORKI I SOBOTY OD 6—7;
RĘKOPISÓW NIE ZWRACA SIĘ.

* * *

W krótkim czasie nastąpi ta oczekiwana chwila, gdy kopce i słupy graniczne będą przesunięte, aby złączyć z Polską przyznaną jej część Górnego Śląska.

Będzie to dzień wielkiego święta dla Polski i zarazem dzień, w którym rozpocznie się wielki egzamin naszej dojrzałości politycznej i gospodarczej.

W ciągu najbliższych lat piętnastu musimy stworzyć takie warunki, aby ta część Górnego Śląska, wykrojona sztucznie z całości, mogła żyć i rozwijać się bez jakiegokolwiek zależności od części, z którą tworzyła jedno ciało przez setki lat.

W ciągu najbliższych lat kilku musimy podjąć wysiłki, aby nasz organizm gospodarczy dostosować do nowej konjunktury, aby, nie zwalniając tempa pracy przemysłu górnośląskiego, uchronić przemysł innych dzielnic naszych od wstrząszeń niepożądanych wskutek przewagi tego kolosa.

W ciągu najbliższych miesięcy musimy w ten sposób unormować stosunki, aby przyłączony do nas Śląsk Górny nie mógł rzucić skargi, iż nastąpiła jakakolwiek zmiana na gorsze pod względem politycznym, gospodarczym, lub kulturalnym.

O tych zadaniach powinny pamiętać w dniu święta objęcia Górnego Śląska nasze sfery rządowe i nasze społeczeństwo.

Przemysł górnośląski a nowe gałęzie przemysłu w Polsce.

Prasa górnośląska zajmowała się w ostatnim czasie bardzo żywo sprawą, stworzenia przemysłu w Polsce. Między innymi ukazał się w niemieckim „Kurjerze Górnośląskim” artykuł który, żądając planowości w rozbudowaniu przemysłu polskiego, wysunął na czele planu pogląd, że nowe zakłady przemysłowe powinny powstać jedynie w okolicach nad Wisłą średnią, nie zaś pod Warszawą czy na Górnym Śląsku. Uzasadnia zwłaszcza to tem, że w razie wojny z Niemcami Górny Śląsk stanowić będzie pierwszy cel ataku nieprzyjaciela, tak że obrona Krajowa zmuszoną będzie ustąpić z kresów zachodnich i opierać się jedynie na nowo stworzonych zakładach w głębi Kraju.

Chociaż z wielu względów można przyznać słuszność tym wywodom, to jednak z punktu widzenia przemysłu górnośląskiego nie można się zgodzić na dobrowolne prawie ustąpienie z tego ośrodka przemysłowego. Zdaje nam się zresztą rzeczą bardzo wątpliwą, czy odległość okolic nadwiślańskich od granicy zachodniej zapewni tamtejszym zakładom rzeczywiście tak wydatną osłonę, że na każdy wypadek będą mogły spokojnie pracować. Odległość wynosząca 250—300 km. przedstawia bardzo mały wysiłek dla eskadr lotniczych, które w wojnie przyszłości działać będą niesłychaną siłą i udoskonalonemi środkami.

Rozważania te powinny spowodować w nas natężenie wszystkich sił, ażeby pomimo wszelkich trudności w razie wojny utrzymać przemysł górnośląski w pełnym ruchu i w pełnym naszym posiadaniu, albowiem z posiadaniem tego Kraju stoi i upada wogóle nasza zdolność do dalszej walki. Obronimy Górny Śląsk na wypadek wojny najlepiej wtedy, gdy sami przechodząc do ataku, przeniesiemy walkę na obszar nieprzyjaciela.

Jeden rzut oka na nową mapę Europy pokazuje nam, że niemiecki Śląsk wrzyna się klinem pomiędzy Polskę a Czechosłowację. Narzuca się tu mimowoli myśl współdziałania wojskowego tych dwóch państw, którem Czechosłowacja uzyska osłonę zagłębia Karwińskiego. Pierwsze kroki na tej drodze poczynił już nasz Rząd—zawierając sojusz z Francją i zbliżając się do Czechosłowacji.

Nie naszą rzeczą jest omawianie możliwości wojskowo-politycznej, zadaniem naszym jest dążenie i propagowanie idei odbudowy naszego życia gospodarczego, a zwłaszcza przemysłu i handlu.


Polska, która przez 3 lata stanowiła jedno olbrzymie bojowisko, na

ziemiach której walczyły zastępy trzech państw zaborczych, gdzie rabowano surowce, produkty i maszyny, Polska musi na nowo stworzyć swój przemysł, aby być zdolną do życia państwowego.

Jakkolwiek w tej dziedzinie od chwili wyzwolenia już wielkie zrobiono postępy, to jednak wszechświatowe przesilenie ekonomiczne i nasze trudne warunki polityczne nie pozwoliły nam jeszcze wprowadzić życie gospodarze na właściwe tory. Rynek Polski wciąż jeszcze jest głodny, niespokojny, potrzeby kraju nie są pokryte własną produkcją, niektóre gałęzie przemysłowe znajdują się dopiero w stadium tworzenia.

Z chwilą przyłączenia Górnego Śląska do Polski, Polska stała się tym dawnym krajem przemysłowym i wstąpiła w prawa i obowiązki państw o wysoko rozwiniętym przemyśle tak wobec rynku wszechświatowego zarówno jak wobec Górnego Śląska. W „Przeгляд. Wszechpolskim” (zeszyt styczniowy) ukazał się nadzwyczaj zajmujący artykuł pióra E. Taylor'a, w którym autor w sposób jasny i zwięzły określa sytuację przemysłu Górnego Śląska oraz obowiązki Polski.

„Przemysł górnośląski ma przed sobą dwie alternatywy. Albo będzie dalej służyć Niemcom i wtedy przynależność Górnego Śląska do Polski będzie tylko czasową, albo wejdzie w orbitę gospodarzą Polski. W tym ostatnim wypadku zyska ogromnie, gdyż będzie podstawą gospodarzą wielkich naszych obszarów, podczas gdy w pierwszym był i byłby dalej tylko przyczepkiem do zachodniego przemysłu niemieckiego. Zyskuje też na tem i Polska olbrzymie wprost perspektywy, gdyż możność szybkiego wszechstronnego rozwoju przemysłu i bogacenia się. Lecz możność ta jest tu równocześnie koniecznością polityczną. Jeśli bowiem Polska niewytworzy wielkiego przemysłu i takiej konjunktury wywozowej, któreby w zupełności zatrudniły przemysł górnośląski i dały mu możność pełnego rozwoju, ofiarując mu odpowiedni zbył, przemysł górnośląski będzie upadać i będzie musiał ciężać ku Niemcom, chociażby to miało być połączone z gorszymi perspektywami rozwojowymi i mierniejszymi zarobkami, lecz zawsze jakimiś, pewnymi i już istniejącymi. Musimy więc dać przemysłowi górnośląskiemu zatrudnienie i zbył, musimy wytworzyć przemysły, zużytkowujące jego produkcję, znaleźć dla niego rynki, bo polskie będą dlań za małe“.



Powyższe wywody są logiczne i przekonujące. Górnoślązak, czy to robotnik, czy to przemysłowiec, dokładnie wie, jakie dezyderata Państwo polskie powinno spełnić i spodziewa się ich spełnienia.

Przy odbudowie i rozbudowie naszego przemysłu należy przyjąć za jedno z wytycznych zadań uruchomienie tych gałęzi przemysłu, które powinny usunąć najdotkliwsze braki, jakoteż te, które zdolne są do przyjmowania i przetwarzania produkcji górnośląskiej. A tymczasem tworzymy nowe w Polsce fabryki materiałów wybuchowych, podczas gdy na Górnym Śląsku istnieje już olbrzymie wprost przedsiębiorstwo, zatrudniające 3000 robotników, któreby mogło nie tylko zaspokoić zapotrzebowanie kraju, lecz i dostarczyć wielkie ilości na eksport.

Wspomniane zakłady wytwarzające obecnie azotniak wapna ($-Ca C N_2$) przedstawiający bardzo ceny nawóz sztuczny, którego używanie w rolnictwie — zwłaszcza na kresach wschodnich — niestety za mało, jeszcze jest znanem i ocenionem.

Jak wiadomo z azotniaku wapniowego można kolejno wytworzyć drogą prostych procederów chemicznych amonjak, kwas azotowy i saletrę amonową, która stanowi podstawę do wyrobu najrozmaitszych materiałów wybuchowych. Rząd polski uzyskując zakłady te dla własnych celów mógłby równocześnie i wpływać na wytwórczość rolnictwa oraz zabezpieczyć sobie w Kraju produkcję ważnego materiału wojennego. Wtedy nie miałyby miejsca takie np. fakty, że okręty lub wagony kolejowe wiozące materiał wybuchowy z zagranicy do Polski nie dochodzą do miejsca przeznaczenia.

Bezcelowość tworzenia podobnych fabryk w Polsce wynika też z tego, że w porównaniu z górnośląskiem przedsiębiorstwem nowe powstające fabryki przedstawiają niewielkie, gdyż nieraz o 100 i więcej procent drożej od zakładów Górnośląskich, a temsamem drogo pracujące zakłady. Wobec powyższego oraz ze względu na ogromne koszty inwestycyjne przy budowie nowych zakładów, z powodu braku doświadczonych fachowców, wykwalifikowanych robotników i t. d. należy przyjść do wniosku, że w interesie Kraju Rząd powinienby sobie zabezpieczyć decydujący wpływ na pracę tych Zakładów. To jednak nie wyklucza powstania w głębi Polski nowych fabryk, któreby przetwarzały dostarczone przez przedsiębiorstwa górnośląskie fabrykaty.

Powyższe jest tylko jednym z przykładów wykazujących konieczność planowości w stworzeniu wzgl. odbudowie przemysłu.

Nawiązując do tego, zauważyć należy że już w zeszłym roku na Targach Poznańskich została poruszona powyższa myśl przez Związek Wielkiego Przemysłu. Zostało zaproponowane wtedy, aby Państwowa Rada Chemiczna opinowała w sprawie potrzeby lub zbyteczności powstania nowych przedsiębiorstw Chemicznych. Ale jak polityka zagraniczna i finansowa powinny się kierować ustalonym, jednolitym programem, tak i stworzenie, względnie rozwój przemysłu, potrzebują również jasnych wytycznych i planu.

Z przyłączeniem Górnego Śląska do Rzeczypospolitej Polskiej otrzymała Polska silny fundament przemysłowy, na którym należy w dalszym ciągu budować. Wobec tego pierwszy punkt w programie przemysłowym powinien brzmieć: *Zatrudnienie i zbyt dla przemysłu górnośląskiego, wytworzenie zużytkowujących jego produkcję gałęzi przemysłowych*. Na drugim miejscu dopiero należy umieścić inne względy.

Polska i Górny Śląsk stoją na początku swego zespołu gospodarczego. Wspaniałe widoki w przyszłość otwierają się przed nami, olbrzymie obszary Rosji aż pod daleki wschód Syberji mogą być naszym rynkiem zbytu, jeżeli poruszymy odpowiednie sprężyny. Jesteśmy przekonani, że na kompetentnych miejscach znajdują się zdolni do rozwiązania tych zagadnień ludzie.

Gonzaga.



Zmiany w przemyśle górnośląskim.

W stosunku do papierów górnośląskich zwłaszcza przedsiębiorstw, których majątek wypadł po tej stronie nowej granicy, na giełdach niemieckich panuje w dalszym ciągu niesłychane zainteresowanie. Spekulacja wykorzystuje legendy o kapitale zagranicznym, fuzjach, rozłączeniach itd., wytwarza chaos niepomiarowy, z którego umie ciągnąć korzyści.

Wobec tego rodzaju sytuacji, trudno odróżnić fakt od plotki, jednakże nie bez bardzo poważnych podstaw można twierdzić albo domniemywać się, że:

Die Oberkoks-ges. które do połowy 1920 r. z rzadkiem uporem broniły się przeciw podnoszeniu kapitału akcyjnego, dokonywuje obecnie działań wręcz odwrotnych. Kapitał został podniesiony do 105 milionów marek, a jednocześnie akcje uprzywilejowane nom. wartości 20 milionów marek, zostały zamienione na akcje zwyczajne i to co jest najcharakterystyczniejsze, akcje te mają być oddane po kursie parytetowym, jakkolwiek kurs ich stoi o 1900 proc. wyżej.

Przy rzekomym braku kapitałów, wygląda to zagadkowo, tembardziej, że istnieją pogłoski o objęciu przez towarzystwo części akcji „der deutschen Kaliwerke”, które znowu po podziale Oberkoks-ges. ma objąć dział produkcji nawozów.

Kapitał akcyjny podnosi również Bismarckhütte. Postępowanie zarządu tego przedsiębiorstwa jest znakomitą ilustracją, jakiego rodzaju chorobę przechodzi przemysł niemiecki, pod okiem sojusznicych komisji. Towarzystwo to skutkiem swoich tranzakcji w Westfalji, wykazało książkowy deficyt w wysokości 6 i pół miliona mk., t. j. prawie cały kapitał zakładowy wraz z rezerwami. Niemniej przeto Towarzystwo ogłosiło nową emisję, jedną trzecią swych akcji trzymającą w portfelu, a kurs ich mimo wszystko stoi 2700 proc. wyżej pari. Jednocześnie toczą się rokowania z Oberbedarf-ges. i obiega ploteczka o poważnym dopływie angielskich kapitałów.

Wiadomość ta jak zresztą wszystkie wiadomości o kapitałach zagranicznych jest niepewna, jeszcze jeden bluff giełdowy. Jak dotąd giełda berlińska posiada tylko dowody jednej wielkiej tranzakcji, mianowicie sprzedaży przez hr. Donnersmarcka, w ręce angielskie kopalni węgla, rud cynkowych i hut cynkowych.

Cały ów ruch w dużej mie-

rze można wytłumaczyć dzieleniem się przedsiębiorstw na dwie nowe Spółki akcyjne, w rezultacie rozdziału ich majątku przez polsko-niemiecką granicę. Tak więc „Hohenlohe-Werke” założyły w Gliwicach „Oehringen Kohlenbergbau A. G.,” „Katowitzer A. G.” z kopalni „Preussengrube”, która pozostała po stronie niemieckiej tworzy również odrębne towarzystwo. Co do tego przedsiębiorstwa można skonstatować jeszcze inną poważną zmianę. Oto hr. Thiele-Winckler założyciel i główny akcjonariusz, sprzedał swoje akcje. Część z nich przeszła w ręce zagranicy, reszta zaś w posiadanie grupy huty Szarlotty, przy czym zapewnił jej większość.

Wszystkie te zmiany pozostały przeważnie okryte nimbem tajemniczości. Nie wiadomo kto nabył ową część zagraniczną, co wzbudza tem większe zainteresowanie, że podobno jednocześnie sprzedano też akcje „Deutsche Erdoel” i „Augsburg-Nürnberg”. W ten sposób przybywa jeszcze jedna zagadka do innych w rodzaju pytań: dlaczego akcje „Bositzer Braunkohlenwerke” zostały złożone w naftowym truście zurychskim? albo, dlaczego większość we wspomnianem „Kattowitzer A. G.” ma mieć właśnie huta Szarlotty? i dlaczego w ten sposób zbliża się koleżeńsko do huty Bismarcka, której przedstawiciele również siedzą w zarządzie Kattowitzer...

Powoli zaczyna nabierać cech prawdopodobieństwa pogłoska, że pod kątem widzenia ostatnich zmian, dokonywuje się realizacja górnośląskiego trustu górniczo-hutniczego.

Jaki to może mieć wpływ na nasze przyszłe współzycie z Górnym Śląskiem jest chyba jasnym, zwłaszcza, że większość kapitału tylko teoretycznie może być po tej stronie granicy.

Z innych towarzystw dzielą się jeszcze „Schlesische Zinke” i „Oberbedarf-Ges”.

„Schlesische Zinke” osłabiony podziałem łączy się z „Oberschlesische Zinke” z siedzibą po stronie polskiej. Również po polskiej stronie powstaje Tow. akc. „Godulla”, z części majątku niemieckiego koncernu Schaffgotscha.

Nietylko z punktu widzenia gospodarczego ale i wprost politycznego, wysoce znamienna jest wiadomość o wprowadzeniu akcji „Kattowitzer A. G.” i „Laurahütte” na giełdę paryską. Wiadomość tą zaopatrują pisma niemieckie w szereg komentarzy. Oto akcje huty „Laura” ofiaro-



wywało pewne konsorcjum, za którym podobno ukrywał się przemysłowiec czeski Weiman. Ów pan Weiman, który należy do rady Banku Drezdeńskiego i koleguje tam z dyrektorem huty „Laura“, nagle ukazał się na powierzchni życia górnośląskiego jako właściciel większości akcji huty. Nie od rzeczy będzie może wzmianka, że fakt ten poprzedziły gruntowne zmiany w stanie posiadania przemysłu węgla brunatnego w Czechach. Po nabyciu większości oczywiście pan Weiman ujął w swoje ręce handel węglem huty.



W tym momencie dla czeskiego finansisty i przemysłowca bardzo nie w porę, odbył się plebiscyt i huta „Laury“ znalazła się po stronie polskiej, co tak radykalnie zmieniło koniunkturę, że musiał, czy też zechciał sprzedać swe akcje i stąd nastąpiła owa wspomniana na wstępie podaż.

O ów pakiecik akcji zawrzała rzekomo walka pomiędzy kapitałem francuskim i kapitałem angielskim.

Wprowadzenie akcji na giełdę paryską oznaczałoby w tym wypadku wygraną kapitału francuskiego. G.

Górny Śląsk w opinii angielskiej.

Jeden z wybitnych przedstawicieli angielskich sfer przemysłowych, doskonały znawca polskich i górnośląskich stosunków gospodarczych, mówiąc o przyszłości ekonomicznej Górnego Śląska wyraził się, iż polska jego część stanie się największym przemysłowym ośrodkiem, zasilającym wzrastające potrzeby Polski i krajów, położonych na wschód i południe, zaś niezbędne uzgodnienia zostaną załatwione praktycznie drogą naturalnego procesu jeszcze przed terminem, przewidzianym w decyzji genewskiej. Na podstawie decyzji genewskiej i mającego być wkrótce zawartym układem między Polską a Niemcami, polska część Górnego Śląska zachowuje nadal w ciągu 15 lat te wszystkie korzyści, które dawała jej przynależność do Niemiec, otrzymując równocześnie na wschodzie i południowym wschodzie nowe rynki zbytu o wielkiej pojemności, rynki, o których zdobycie przemysł górnośląski nie potrzebuje walczyć. Z tych względów przyszłość ekonomiczna polskiej części Górnego Śląska zapowiada się pomyślnie.

Już pobieżny rzut oka na najważniejsze gałęzie przemysłu górnośląskiego w zupełności potwierdza przewidywania co do przyszłości ekonomicznej Górnego Śląska.

Bardzo ważną gałęzią przemysłu polskiej części Górnego Śląska jest przemysł węglowy. Wydobycie węgla w 1920 r. wynosiło 24.600.000 ton, należy się jednak spodziewać, iż w niedalekiej przyszłości wydobycie osiągnie normę przedwojenną z roku 1913 to jest 32.800.000 ton. Według przypuszczalnych obliczeń już w roku bieżącym polska część Górnego Śląska będzie miała na eksport 13.000.000 ton węgla po pokryciu zapotrzebowania własnego oraz Polski. Eksport węgla do krajów, które były odbiorcami tego artykułu przed wojną? nie napotka żadnych

trudności. Wprawdzie Niemcy zwiększą zapewne w najbliższych latach produkcję węgla u siebie i nie będą importowali go z Górnego Śląska, trzeba jednak podkreślić, iż znaczne są widoki dla eksportu do Rosji. Dość wspomnieć, iż Rosja importowała w 1913 r. około 6.000.000 ton węgla angielskiego zaś w 1921 r. import wynosił zaledwie 26.400 ton pomimo wielkiego zapotrzebowania i zniszczenia kopalń rosyjskich. Gdyby nawet okazała się nadprodukcja węgla będzie ona krótkotrwałą, zaś należyte regulowanie produkcji i cen, podobnie jak odbywało się to dotąd na podstawie konwencji węglowej, pozwoli uniknąć ostrzejszego kryzysu.

Inaczej nieco przedstawia się sytuacja przemysłu żelaznego i stalowego. Wydobycie rudy żelaznej na Górnym Śląsku, które w 1891 r. wynosiło 706.000 ton spadło w 1921 roku do 53.000 ton, przemysł żelazny musi więc myśleć o zaopatrzeniu się w rudy i stare żelastwa. W niedalekiej przyszłości Polska będzie mogła zaopatrywać Górny Śląsk w niskoprocentowe rudy polskie, lecz rudy wysokoprocentowe trzeba będzie sprowadzać ze Szwecji i w miarę przywracania komunikacji, z południowej Rosji. Ilość starego żelaza w Polsce jest niedostateczną w celu zaopatrzenia przemysłu żelaznego Górnego Śląska, to też kwestja starego żelastwa dla przemysłu górnośląskiego stanowiła jedną z bardzo ważnych i trudnych do rozwiązania zagadnień gospodarczych w układzie polsko-niemieckim. Produkcja stali i żelaza w polskiej części Górnego Śląska wynosiła w 1913 r. 1.070.000 ton, zaś w 1920 r. spadła do 840.000 ton. Eksport wyrobów żelaznych do Niemiec będzie napotykał na wielkie trudności ze względu na konieczność konkurencji ze znajdującym się w dużo led-


szych warunkach. Natomiast eksport na wschód ma wielkie widoki. Należy podkreślić bardzo małą konsumpcję żelaza w Małopolsce i byłej Kongresówce, oraz znaczne zapotrzebowanie krajów położonych na wschód, zwłaszcza Rosji, w związku z odbudową. Zapotrzebowanie żelaza i stali będzie w najbliższych latach tak wielkie, że przewyższy produkcję Górnego Śląska i Polski.

Przyszłość przemysłu cynkowego i ołowianego polskiej części Górnego Śląska przedstawia się mniej pomyślnie ze względu na znaczny spadek produkcji rudy (508,000 ton w 1913 r. — 266,000 ton w 1920 r.) oraz możliwość wyczerpania się jej w ciągu kilkunastu lat. Z tych względów w celu podtrzymania przemysłu cynkowego i ołowianego trzeba będzie sprowadzać rudy zagraniczne. Mimo to produkcja wystarczy na pokrycie zapotrzebowania Górnego Śląska i Polski, a nawet pozostanie pewna nadwyżka na eksport. Produkcja wynosiła: w 1913 r. — cynk 175,000 ton, ołów 42,000; 1920 r. — cynk — 86,000, ołów 18,000 ton.

Górny Śląsk produkuje również nawozy sztuczne (żuzle Thomasa, kwas siarkowy, azotowy i t. p.). I pod tym względem przemysł górnośląski może liczyć na zbyt swych wytworów w nieograniczonej ilości. Pierwszym odbiorcą będzie Polska, która dążąc do podniesienia rolnictwa, sama zakupi całą produkcję nawozów sztucznych.

Na kształtowanie się stosunków przemysłowych na Górnym Śląsku będzie wpływała kwestja finansów i zaopatrzenia przemysłu w walutę niemiecką. Należy się spodziewać, iż w układzie polsko - niemieckim sprawa powyższa zostanie załatwiona naleyście.

Na specjalną uwagę zasługuje opinja wybitnego Anglika o nastrojach wśród przemysłowców Niemców. Otóż firmy niemieckie bardzo chętnie chcą nadal prowadzić interesy w polskiej części Górnego Śląska, ponieważ Polska, kierując się rozsądkiem, „nie okazuje tendencji podjęcia niesłusznej lub nieprzyjaznej akcji wobec Niemców, którzy będą wobec niej lojalni“.



MEBLE SKÓRZANE

W NAJLEPSZYM WYKONANIU POLECA

EDMUND KACZOROWSKI

Największa specjalna fabryka mebli skórzanych

POZNAŃ, ul. Przecznicza 9

TELEFON № 38-21.

WYSYŁAM NA ŻYCZENIE NAJNOWSZY KATALOG.

Nastroje Górnośląskie.

Jeden z obywateli Górnośląskich nadesłał nam swoje uwagi, dotyczące nastroju na Górnym Śląsku, z których zamieszczamy bardziej charakterystyczne.

Większość przemysłowców niemieckich pragnie szybkiej obsady kraju przez nasze wojsko, ażeby w ten sposób skończyła się niepewna sytuacja i powróciły regularne warunki wytwórcze, brak bowiem autorytetu i egzekutywy zawadzają gwałtownie w planowości produkcji.

Z punktu widzenia czysto gospodarczego rzeczywista obsada kraju działać będzie wprost jak zbawienie, ponieważ wtedy dopiero przemysł górnośląski może się zorjentować według potrzeb życia gospodarczego Polski. Należy jednak zauważyć, że przemysłowcy G. Śląscy już w obecnym okresie dokładają wszelkich starań, ażeby osiągnąć informacje w zakresie życia gospodarczego Polski, co przychodzi im z trudnością wobec braku odpowiednich biur informacyjnych.

Trudno wydobyć np. dane statystyczne, dotyczące wytwórczości przemysłu polskiego lub obrotu towarowego w ostatnim okresie, bez których jednak ogólny i ostrożny przemysłowiec nie może się wdać w inwestycje. Dane te jednak nie stanowią przecież tajemnicy, albowiem ukażą się w sprawozdaniach Głównego Urzędu Statystycznego. Szybkie zorjentowanie się przemysłu górnośląskiego w zakresie naszych potrzeb, leży w interesie Państwa, ponieważ wytwórczość rodzima uniezależni nas w wysokim stopniu od zagranicznego przywozu.

Wyższe warstwy społeczeństwa na Górnym Śląsku składają się przeważnie z żywołu niemieckiego. Dyrektorzy, inżynierowie, wyżsi urzędnicy, więksi kupcy i t. p. pochodzą przeważnie z Niemiec. Radykalne elementy opuszczają kraj -- mimo agitacji „Heimatsbundów“ -- pozostała zaś część jest pozornie conajmniej skłonna do spokojnej współpracy z Polakami już ze względu na korzyści, wynikające z połączenia Górnego Śląska z Polską. Zapatrując się na fakt ten trzeźwo i bez sentymentów lub próżności narodowej, należy uznać, że dyrektorzy i inżynierowie niemieccy wobec ich wieloletniej praktyki w przemyśle górnośląskim przedstawiają bardzo cenny czynnik w tutejszych przedsiębiorstwach, bez którego nie możemy się obejść tak długo, dopóki nie zdobędziemy odpowiednio wyszkolonych i doświadczonych fachowców polskich. Z drugiej zaś strony ludzie ci wiedzą dobrze, że w obecnej chwili trudno o posady w Niemczech, wsku-

tek czego napewno dołożą wszelkich starań, aby wydatną i lojalną pracą zdobyć zaufanie Polaków. Naszą rzeczą będzie wybierać najlepsze elementy i zatrzymać je na zajęciu dotychczas stanowisku, o ile rzeczywiście okażą zupełną lojalność wobec Rzeczypospolitej. Wybór ten musimy przeprowadzić bez względu na intrygi i zabiegi z którejkolwiek strony.



STATYSTYKA

Zestawienie ilości czynnych zakładów przemysłowych oraz robotników zatrudnionych w Państwie Polskim na 1/X 1921 r.

w porównaniu ze stanem przedwojennym.

	Liczba zakładów czynnych			Liczba robotników zatrudnionych		
	Przed wojną	na 1/X 1921 r.	Stos. % wy.	Przed wojną	na 1/X 1921 r.	Stos. % wy.
1) Przem. metal.	886	812	92	64.120	47.076	73
2) „ mineral.	857	342	40	43.223	21.304	49
3) „ chemicz.	180	182	101	11.782	10.284	87
4) „ włókienniczy	1.399	877	63	176.975	108.661	62
5) „ papierniczo-pograf.	314	235	75	13.887	10.688	77
6) „ drzewny	925	712	77	27.306	19.573	72
7) „ przetw. zwierz.	204	260	127	8.383	5.982	71
8) „ spożywczy	1.426	1.424	100	55.538	39.858	72
	6.191	4.844	78	401.215	263.425	66

Uwaga W powyższym zestawieniu brak 4-ch Województw, a mianowicie: Pomorskiego, Krakowskiego, Tarnopolskiego i Lwowskiego z powodu braku dotychczas materiałów statystycznych. Dane przedwojenne, oparte są na urzędowej statystyce niemieckiej, rosyjskiej i austriackiej; dane zaś na 1/X 1921 r. na sprawozdaniach Wydziałów Przemysłowych w Województwach, rejestrujących zakłady przemysłowe od 10 robotników. Wskutek tego, że przed wojną rosyjską statystyka urzędowa rejestrowała zakłady przemysłowe, począwszy od 16 robotników rezultaty porównania stanu przedwojennego z obecnym, przedstawione w zestawieniu procentowym, o ile dotyczą liczby zakładów powinny wypaść mniej korzystnie dla r. 1921, natomiast o ile dotyczą liczby zatrudnionych robotników, można je uważać za zupełnie miarodajne.

Nasze finanse państwowe.

Wystąpienie p. Ministra Skarbu z wielkim exposé w Sejmie Ustawodawczym przy równoczesnym przedłożeniu Sejmowi trzech ksiąg Ministerstwa Skarbu i preliminarza budżetowego na rok 1922 wykazało w sposób oczywisty, że wogóle, a przedewszystkiem w zakresie formalnego uporządkowania naszych finansów państwowych zmierzamy ku stanowczej poprawie.

Z księgi żółtej, zawierającej zamknięcie rachunkowe gospodarki państwowej za ubiegłe lata (za rok 1921 tylko zamknięcie prowizoryczne) dowiadujemy się, jak się w rzeczywistości kształtowały nasze finanse państwowe w przeszłości; równocześnie zaś z księgi szarej, traktującej o zagranicznym handlu towarowym Polski w ubiegłych latach, wyrabiamy sobie pojęcie o naszym bilansie handlowym, od którego w tak wysokim stopniu zależy układ naszych stosunków finansowych.

Z księgi zielonej, zestawiającej długi i gwarancje finansowe Rzplitej Polskiej do dnia 31 grudnia 1921 r., dowiadujemy się,

jakie pozycje bierne ciążyą w chwili obecnej na gmachu naszych finansów państwowych, przyczyniając się do takiego właśnie położenia finansowego, w jakim się realnie znajdujemy.

Wreszcie z ustawy skarbowej i szczegółowego preliminarza budżetowego na r. 1922 dowiadujemy się, z jakim planem rozpoczynamy gospodarkę finansową w bieżącym roku i jakie możemy sobie kreślić horoskopy co do wprowadzenia naszych finansów państwowych na normalne tory zdrowej i racjonalnej gospodarki, od której zależy rozwój ekonomiczny Państwa i stanowisko Polski w układzie międzynarodowych stosunków politycznych.

Zamknięcia rachunkowe.

Ogólny bilans dochodów i wydatków rzeczywistych Państwa od czasu powstania Państwa Polskiego, t. j. od 1 listopada 1918 r. do 31 grudnia 1921 r. przedstawia się według przedstawionych przez p. Ministra Skarbu danych, jak następuje:

Suma wydatków mk. 324.119.389.645, suma zaś dochodów mk. 102.130.658.594, niedobór faktyczny—mk. 221.988.731.051 (prawdopodobnie wyższy wobec niedokładnego potraktowania faktycznych wydatków państwowych w r. 1921).

Niedobór ten na poszczególne okresy dzieli się, jak następuje:

W okresie od 1 stycznia do 30 czerwca 1919 r.—1.691.940.230 mk.;

w okresie od 1 lipca 1919 r. do 31 marca 1920 r.—13.373.491.852 mk.;

w okresie od 1 kwietnia 1920 r. do 31 grudnia 1920 r.—52.820.580.489 mk.;

w okresie od 1 stycznia do 31 grudnia 1921 r.—161.316.694.950 mk.;

łącznie zaś—mk. 229.202.707.521.

Różnica między ostatnią sumą a podaną powyżej sumą, ca 222 miljardey mk. pochodzi stąd, że zamknięcia rachunkowe obejmują wszystkie dzielnice Państwa, a b. zabór pruski wykazuje w ogólnym zamknięciu przeszło 7 miliardów mk. nadwyżki dochodów nad wydatkami, którą to kwotą należy obciążyć niedobór budżetowy pozostałych dzielnic Państwa.

Na stanie finansowym Rzplitej ciążyą fatalnie lata wojny. W ciągu dwóch lat—1919 i 1920 suma ogólnych wydatków Państwa wynosiła mk. 75.200.410.540 wobec ogólnej

Bcia Howiecy
ZAKŁADY PRZEMYSŁOWE
SP. AKC. WARSZAWA LPOWA 7A.

CZEKOLADA
KARMEŁKI I CUKIERKI
HERBATNIKI
PIERNIKI I WAFLE
TORTY NOEMI
SOKI I MARMEŁADA

sumy dochodów rzeczywistych, wynoszących zaledwie 7.314.397.969 mk., czyli mniej niż $\frac{1}{10}$ sumy wydatków, a niedobór budżetowy za te 2 lata, wyrażający się w sumie 67.886.012.571 mk., stanowił w tymże czasokresie 90,27% ogólnej sumy wydatków.

W roku 1921 sytuacja się poprawia. Na podaną w exposé p. Ministra Skarbu ogólną sumę wydatków państwowych, wynoszących mk. 232.364.483.576, ogólna suma dochodów państwowych wynosi mk. 71.047.788.628, co stanowi już prawie $\frac{1}{4}$ sumy wydatków, a po odpowiedniej korekcie faktycznej sumy wydatków w r. 1921 stanowić będzie nie więcej niż $\frac{1}{5}$ ogólnej sumy wydatków, niedobór zaś budżetowy za rok 1921 stanowi, według danych p. Ministra Skarbu, wynosi tylko 69,42% ogólnej kwoty wydatków.

Poprawę położenia lustruje także tempo wzrostu dochodów państwowych z darów publicznych w r. 1921. Gdy w I kwartale tego roku przyniosły podatki, cła, monopole, opłaty i inne daniny publiczne mk. 4.231.349.331, w II kwartale suma ta podnosi się do mk. 8.166.677.511, w III kw. do mk. 15.854.006.844, w IV zaś do sumy mk. 31.468.580.590. Ogółem więc daniny publiczne przyniosły w roku 1921 mk. 59.720.614.276. Rezultat ten, świadczący o wzrastającym poczuciu obowiązków finansowych w naszym społeczeństwie, jako też o wzrastającej sprawności naszej administracji skarbowej, uznać należy za zadowalający, jakkolwiek jeszcze niedostateczny i, jak wykazał p. Minister Skarbu, odbiegającym w dość wysokim stopniu od stosunków przedwojennych na ziemiach polskich i od obciążania innych krajów, zważywszy, że wydatki państwowe w r. 1921 utrzymywały się na poziomie względnie bardzo wysokim. Akcja oszczędnościowa, zapoczątkowana przez p. Ministra Skarbu w ostatnim kwartale ubiegłego roku, rezultatów na większą skalę w tak krótkim czasie dać jeszcze nie mogła.

Długi państwowe.

Niedobory budżetowe Państwa Polskiego pokrywała w ubiegłych latach głównie Polska Krajowa Kasa Pożyczkowa, udzielając kredytu Skarbowi, głównie w postaci emisowanych banknotów i wytwarzając w ten sposób inflację papierową ze wszystkimi jej zgubnymi skutkami.

Wzrost zadłużenia Skarbu Państwa w P. K. K. P. przedstawiał się w ubiegłych latach, jak następuje:

W okresie od 1 stycznia do 30 czerwca 1919 r.—1.005.078.156 mk.;

w okresie od 1 lipca 1919 r. do 31 marca 1920 r.—13.650.000.000 mk.;

w okresie od 1 kwietnia do 31 grudnia 1920 r.—44.850.000.000 mk.;

w okresie od 1 stycznia do 31 grudnia 1921 r.—161.375.000.000 mk.;

razem do dnia 31 grudnia 1921 roku—220.880.078.156 mk.

Wewnętrzny dług państwowy o zapisach dłuższych wynosił w dniu 31 grudnia 1921 roku—30.229.309.794 mk., z czego przypadało:

na 5% asygnaty z r. 1918—155.979.994 mk.,


na 5% pożyczkę Odrodzenia długoterminową—10.844.182.700 mk.,

na 5% pożyczkę Odrodzenia krótkoterminową—2.129.336.100 mk.,

na 4% pożyczkę premjową—1.991.614.000 m.,

na bilety skarbowe I-ej i II-ej emisji—15.108.197.000 mk.

Ogółem długi wewnętrzne Państwa wynosiły w dniu 31 grudnia 1921 r. łączną sumę mk. 251.229.309.794, w czym, jako objaw bezwzględnie ujemny zanotować należy, w olbrzymiej części dług inflacyjny w P. K. K. P. Jako objaw polepszenia zwrócić uwagę należy na zmniejszające się tempo zadłużenia Skarbu Państwa w centralnej bankowej in-



ZAKŁADY PRZEMYSŁOWE
„PRACA”
w NIEMCZYNIIE.
S P. Z OGR. ODP.

Poczta Czarnawieś, wojew. Białostockie.
Adres telegraficzny: „Czarnawieś Zakłady Praca”.

SPRZEDAJE: Drzewo tarte sosnowe i świerkowe.
Deski tarte, sosnowe i świerkowe,
heblowane i surowe z własnych
warsztatów.
Drzewo opałowe suche.
Drzewo papiernicze, stemple i inne
materiały drzewne.

WYRABIA: we własnej stolarni: okna, drzwi,
futryny i inne wyroby stolarskie.
we własnym młynie walcowym
mąkę, krupy i kaszę różnych gatunków.

KUPUJE: Cegłę, dachówkę, kafle i inne
materiały budowlane.

PRZYJMIE PRZEDSTAWICIELSTWA.
Wszelkich informacji udziela i przyjmuje zamówienia
inż. STANISŁAW BYSZEWSKI
Warszawa, Niecała 3. Tel. 233-19.

stytucji emisyjnej, co szczególnie się uwi-
doczniło w pierwszych miesiącach bieżącego
roku.

Długi zagraniczne Państwa, zaciągnięte
przeważnie na cele gospodarczo-nadproduk-
cyjne (aprowizacja, wojsko i t. p.) wynosiły
w dniu 31 grudnia 1921 r. w przeliczeniu na
dolary — 283.379.610,67 dolarów. Głównym
wierzycielem zagranicznym Polski są Stany
Zjednoczone, którym jesteśmy winni 65% po-
wyższej sumy, na drugim miejscu jest Fran-
cja z 22,24%, na trzecim W. Brytania z 6,5%,
następnie Włochy, Holandia i inne.

66,3% ogólnej sumy długów zagranicz-
nych zaciągnęła Polska do 31 grudnia 1919 r.,
około 30% przypada na rok 1920, zaledwie
4% na rok 1921. Obecnie zaufanie kredy-
towe zagranicy do Polski zaczyna stopniowo
wzrastać.

Bilans handlowy.

Statystyka naszego zagranicznego handlu
towarowego wykazuje w I półroczu r. 1920
przywozu 1.907.991 ton, wywozu zaś—209.110,
co stanowi mniej, niż $\frac{1}{3}$ pierwszej cyfry;
w II półroczu 1920 r. ogólna cyfra przywo-
zu stanowiła 1.621.820 ton, cyfra zaś
wywozu — 411.206, co stanowiło już
mniej więcej $\frac{1}{4}$ przywozu; w I półro-
czu 1921 r. przywóz wynosił 2.470.190
ton, wywóz zaś — 878.317 ton, stano-
wiło mniej niż $\frac{1}{3}$ przywozu; wreszcie
w II półroczu 1921 r. ogólna cyfra
przywozu wykazywała 2.370.638 ton,
wywóz zaś wynosił 1.149.727 ton, co
stanowiło już prawie $\frac{1}{2}$ przywozu.



Postęp więc na tym polu jest stały i wi-
doczny.

Głównie artykuły importu polskiego sta-
nowią węgiel i zboże, eksportujemy zaś głów-
nie—drzewo i przetwory drzewne, ropę i jej
przetwory. Wywóz surowców i półfabryka-
tów w stosunku do wywozu fabrykatów utrzy-
mywał się w roku 1921 na poziomie przesz-
ło 70%. Jest to niewątpliwie słaby punkt
naszego bilansu handlowego.

Głównym naszym kontrahentem zagra-
nicznym są, niestety, Niemcy, jakkolwiek
w stopniu coraz mniejszym. Jednakże w II
połowie 1921 r. import niemiecki do Polski
stanowił prawie połowę ogólnej cyfry przy-
wozu, eksport zaś polski do Niemiec przesz-
ło $\frac{1}{4}$ ogólnej sumy wywozu. Drugie miejsce
zajmuje Czecho-Słowacja. Czynny bilans
handlowy mamy głównie z Austrią, Wielką
Brytanią i Francją, nasze stosunki handlowe
jednakże z krajami ententy są jeszcze, nie-
stety, w dalszym ciągu w stanie zaczątko-
wym.

Nasze saldo bilansowe w r. 1921 według
przypuszczalnych obliczeń w frankach Szwaj-
carskich sięga olbrzymiej sumy kilkuset mi-
liardów mk. Jest to jedno z pod-
stawowych źródeł naszego ciężkiego
położenia finansowego. W kierunku
zrównoważenia naszego bilansu han-
dlowego iść przedewszystkiem winny
wysiłki, zmierzające do uzdrowie-
nia naszych finansów państwowych.

Dr. W. N—n.

(d. n.).

Podatek od obrotu towarowego w państwach sukcesyjnych.

Niezmiernie ciekawy artykuł pod powyż-
szym tytułem zamieściły „Berichte aus den
neuen Staaten”. Autor dr. Walter Leowenfeld
konstatuje na podstawie zebranego materiału,
że idea podatków bezpośrednich, przynajmniej
na razie zbankrutowała i że wszystkie pań-
stwa, które obejmuje jedną nazwą państw
sukcesyjnych, idąc za przykładem Niemiec
weszły na drogę podatków pośrednich.

Fakt ten jest prosty i zrozumiały. W cza-
sie wojny spoidła maszyny państwowej oblu-
zowały się, względnie w państwach nowych
nie zostały doprowadzone do tego stopnia
doskonałości, aby móc z podatków bezpo-
średnich stworzyć fundament dochodu pań-
stwowego. Wszędzie kontakt pomiędzy pla-
tnikiem a kasą skarbową istnieje zaledwie
w zaczątkach, pobór i wymiar jest skompli-

kowany, a jednocześnie potrzeby wielkie.
Linją słabego oporu, teoretycznie zresztą nie-
słuszną, jest podatek pośredni, więc też i tym
torem poszła myśl państwowotwórcza rozu-
mując słusznie, że najważniejszym jest usta-
lenie bytu państwowego.

Pierwsza Jugosławia rozciągnęła na cały
obszar zjednoczony moc obowiązującą stare-
go, prymitywnego, serbskiego podatku od
obrotu, który z dniem 1 października 1921
roku, przybrał formy bardziej współczesne.

W ślad za nią poszła Czecho-Słowacja
w ustawie z dnia 11 grudnia 1919 r. i noweli
z 12 września 1921 r., Węgry w ustawie, o-
bejmującej całokształt a stwarzając jedno-
cześnie specjalne normy podatkowe na to-
wary zbytku, mąkę i bydło, Rumunja wresz-
cie i Austrija w ostatnim swoim projekcie,

dla którego natchnieniem był wzór niemiecki i czechosłowacki.

Wszystkie te ustawy wykazują jedno dążenie: za wszelką cenę podstawy wymiaru rozszerzyć, objąć jaknajwiększą ilość dziedzin życia gospodarczego. Jednocześnie występuje też i inne zjawisko. Oto znaczna ilość artykułów, zanim dojdzie do spożywcę, przechodzi przez przeróżne etapy obrotu, a na każdym spada nań nowy ciężar, ostatecznie przetrucany na spożywcę. Troska ta wywołuje cały szereg usiłowań zapobiegawczych, które należy bacznie śledzić, aby uniknąć błędów popełnionych przez innych, tembardziej, że wszystko wskazuje, że i my w naszej polityce podatkowej pójdziemy tą samą drogą.


Nie tu miejsce na charakterystykę systemów obranych przez to czy inne państwo. Sam surowy materiał w formie ustawy nie może być nawet niejednokrotnie podstawą krytyki, gdyż niekiedy, ustawy te nie są nawet wprowadzone w życie, jak n. p. Czechosłowacka ustawa, dotycząca opodatkowywania poszczególnych działów tego samego przedsiębiorstwa. Bezwarunkowo ciekawą rzeczą, którą możnaby naszym skarbowcom zalecić do przestudjowania, to niezwłoczne dostosowanie polityki celnej, do wprowadzonych w kraj obciążeń. Podstawą jakiegokolwiek myśli gospodarczej musi być produkowanie taniej od konkurenta. Wychodząc z tego założenia i budując czynny bilans handlowy cały szereg państw z Czecho-Słowacją na czele wprowadza podatki, li tylko na towary sprzedawane w kraju, przy wywozie żadna opłata na nie nie spada. Jednocześnie popierając konsekwentnie własną produkcję, odróżnia się surowiec dowożony bez szczególnych opłat bądź całkowicie zwolniony, od towarów gotowych obciążonym cłem normalnem.

Oczywiście że i w stosowaniu tych zasad powinna być logika, aby w rezultacie jak donosił ostatnio gdański „Kupiec” wyroby z drzewa i cukru polskiego, przetworzonego w Niemczech, nie kosztowały mniej od tych sanych wyrobów wyprodukowanych w Polsce, z tego samego materiału lecz odpowiednio opodatkowanego.

Do jakiego stopnia punkt ciężkości budżetów został przetrucany na podatki pośrednie, tego wymownym dowodem jest preliminarz czeski na rok 1922. Na ogólną przewidzianą sumę wpływów z poborów 6950 milionów koron, na podatki bezpośrednie wypada 1522 miliony, natomiast 2200 na ogólny podatek od obrotu a 1450 na podatek od węgla.

Cyfrы te są wymowne.

T. G.




PIERWSZA W POLSCE FABRYKA GUMOWYCH
TOW. A.K.C.
PNEUMATYK
FABRYKA WYROBÓW GUMOWYCH
W POZNANIU
FRANCISKA BATAKAZAKA 6P
TEL. 22-61.

FABRYKUJE

W dziale pneumatycznym:
Pneumatyki samochodowe, motocyklowe, rowerowe, Węże (kiszki) do powyższych. Opony pełne samochodowe, powozowe, do wózków sportowych i innych.

W dziale technicznych wyrobów gumowych:
Węże parowe, wodne, kolejowe, kulomiotowe, winne i t. d., kłapy uszczelniające, korki, klingeryty, pakunki, obcasy, podeszwy i inne.

Ponadto wykonywujemy na żądanie wszelkie zlecenia w dziedzinie wytwórczości gumowej wchodzące, w każdej ilości, szybko sumiennie i tanio, z najlepszych surowców, importowanych bezpośrednio z Afryki, (guma surowa i specjalne płótna z egipskiej bawełny).



„AGRA”

**ZIEMIOPŁODY
SZTUCZNE NAWOZY**

POZNAŃ

ul. SŁOWACKIEGO 10.

TELEFON 35-80.

Przeгляд cen krajowych.

Poniżej dajemy zestawienie wahań cen od 1 stycznia do 1 kwietnia r. b. Wahania te służyć mogą za ciekawe „revue“ rynku, będąc jakby obrazem graficznym stosunków handlowych, pocieszającym zarówno teoretycznie, jak praktycznie.

Zboże za 100 kg.

Pszonica—12,200—12,600—11,600—10,600—12,000—10,500—11,000—12,000—11,500—11,200—10,200—10,800—12,000—12,800—13,000—13,700—15,050—16,400—18,000—19,000—16,500—16,700—15,800—18,250.

Żyto—7,900—8,100—8,000—7,400—7,200—7,600—7,800—8,000—7,400—7,500—8,300—8,500—9,600—10,700—10,350—10,650—11,000—11,600—11,500—11,700—11,200—10,300—10,600—11,000—10,500.

Jęczmień—7,700—8,000—5,000—6,800—7,500—8,000—8,400—8,600—7,850—8,900—10,350—9,900—9,750.

Owies—8,500—8,000—7,500—8,200—7,500—8,000—7,900—8,900—9,800—9,700—10,000—10,200—10,500.

Fasola biała—13,500—12,000—11,000—12,100—12,000—10,500.

Mąka żytnia—70%₀—11,800—11,700—11,000—11,650—10,800—12,500—14,600—15,900—16,000.

Mąka pszenna—18,500—18,000—18,400—17,000—23,000—21,000—16,100—16,300.

Otręby żytnie—3,900—4,800—4,900—4,800—4,900—5,200—4,400—4,600—7,600—7,700—7,500—8,000—7,900—7,100.

Otręby jęczmienne—5,000—4,000.

Otręby pszenne—5,300—6,400—7,700—8,000—8,200.

Jęczmień browarny—8,000—7,500—8,100—8,600—9,000.

Rzepak—14,000—13,000—13,500—14,000—15,000—16,000—15,500—17,000.

Rzepik—14,000—13,000—13,500—14,000—15,000—16,000—15,500—17,000.

Siemię lniane—15,000—14,500—15,000—14,000—13,500—15,000—18,000—19,750.

Kukurydza—9,000—9,200—9,300—9,500—13,800.

Hreczka—7,200—7,500—7,200—7,600

Proso—9,500—10,000—9,000—8,500—9,000.

Groch—8,800—8,000—8,200—9,700—8,500—9,500—9,000—10,000.

Wyka—6,000—6,500—6,800—7,500—7,000—8,000—13,500.

Łubin—3,500—3,400—3,600.

Bydło za 100 kg. żywej wagi.

Bydło rogate I kl.—14,000—16,000—17,000—18,000—17,000—15,000—17,000—18,000—19,000—20,000—22,900—27,000—24,000—26,000—25,000—26,000

Bydło rogate II kl.—12,000—13,500—12,000—13,000—15,000—14,000—12,000—13,000—13,500—15,500—14,000—17,000—15,000—16,000—17,000—16,000—18,000—20,000.

Bydło rogate III kl.—5,000—6,000—7,000—5,000—6,000—5,000—6,000—7,000—8,000—9,000—8,000.

Cielęta I kl.—16,000—18,000—17,000—18,000—17,000—18,000—19,000—20,000—17,000—18,000—17,000—20,000—21,000.

Cielęta II kl.—10,000—14,000—16,000—14,000—16,000—17,000—16,000—14,000—15,000—14,000—17,000—16,000—18,000.

Świnie I kl.—35,000—36,000—34,000—35,000—33,000—34,000—33,000—34,000—35,000—38,000—35,000—40,000—44,000—52,000—53,000—54,000—56,000.

Świnie II kl.—31,000—32,000—31,000—32,000—30,000—31,000—32,000—33,000—36,000—37,000—40,000—48,000—50,000.

Świnie III kl.—24,000—27,000—24,000—27,000—26,000—28,000—26,000—30,000—33,000—36,000—44,000—38,000—42,000.

Owce II kl.—12,000—14,000—11,000—12,000—10,000—13,000—11,500—11,000—12,000.

Skóry wołowe za pud—6,000—6,500—6,000—6,000—5,500—6,000—6,500—6,000—7,000—7,000—6,000.

Cielęca za funt—300—350—150—350—250—500—700—200—300—200—300—200—350.

Końskie za sztukę—7,000—8,100—5,500—7,000—6,500—7,000—7,000—6,500—7,000—7,500—8,000—8,500.

Chromowe białostockie za funt—500—600—500—400—500—600—400—500—700—1,000—700—1,100—700—1,100—1,200—1,100—700—1,100.

Jucht za funt—600—800—600—700—800—650—800—700—900—800—850—900—850—700—900—700—1,000.

Szagrzyn za funt—1,000—800—900—700—800—900—1,000—850—900—800—900—800—900—1,000.

Szpiegel biały za parę—800—1,200—600—800—600—800—1,200—1,300—800—1,200—800—900—1,000—900—700—1,000—700—1,000—900.

Szpiegel wałkowy—1,000—1,550—800—1,000—1,500—1,300—1,500—600—900—800—600—900—800—600—900.

Cholewy płatowe za parę—1,800—2,400—1,800—2,000—2,300—2,200—2,400—2,200—2,500—2,200—2,600—2,300—2,900—2,400—2,500—2,400.

Cholewy szagrzynowe za parę—1,500—1,700—1,500—1,800—1,800—1,700—1,900—1,800—1,500—1,900

Łaty podeszwiane za funt—550—600—550—600—700—800—900.

Podklejki całe za parę—1,400—1,500—1,400—1,600—1,400—1,600—1,500—1,600.

Podklejki połówki za parę—700—900—700—900—1,000—900—800—900—1,000—950.

Cukier kostkowy I-szy gat. za kilo—705—760—740—750—770—750—740.

Cukier kostkowy II-go gat.—710.

Kryształ złoty—550—465—450—480.


Kryształ biały I-szy gat.—690—680—660—640.

Kryształ biały II-gi gat.—625—620.


Cykorja „Gleba“—325—330—340—400—460.

Cykorja Bohma—395—400—440—500—525—550.

Cykorja rżna—210—215—175—260.



SPRAWY GÓRNOŚLĄSKIE.



na Giełdzie Londyńskiej, gdzie zwyżka dosięga od 1—2 funt. sterlingów dziennie.

Handel górnośląski.

Kapitały angielskie na Górnym Śląsku.

Podług informacji prasy niemieckiej podanych przez „Journal de Pologne“ większość akcji Tow. Akc. „Die Vereinigte Königs- und Laura-Hütte“ ma być sprzedane konsorcjum francuskiemu, które specjalnie w tym celu przyjmuje nazwę „Upper Silesian Company“. Należy zauważyć, że większość akcji wzmiankowanego towarzystwa niemieckiego znajduje się w posiadaniu przemysłowca czesłostowackiego Weimanna, posiadającego w swym portfelu akcje „Vereinigte Königs- und Laura-Hütte. Podobno ofiarowano ostatnio p. M. Weimannowi 3000⁰/₀ wartości nominalnej akcji, lecz odrzucił on propozycję, żądając zapłaty za nie w walucie angielskiej. Transakcja mająca obecnie miejsce ma przynieść podobno korzyści ca. 50 funt. sterl. z akcji, co wyniesie ca. 4000⁰/₀ ceny nominalnej akcji.

Zawiadomienie o sprzedaży masowej powyżej wymienionych akcji spowodowało zwyżkę gwałtowną kursu na giełdzie berlińskiej, która dosięgła 2.500⁰/₀.

Według tego samego źródła jeden z dyrektorów wielkiego banku berlińskiego i członek rady administracyjnej „Vereinigte Königs- und Laura-Hütte“ znajduje się jakoby obecnie w Londynie, gdzie odbywają się rokowania z konsorcjum angielskim.

Tymczasem prasa niemiecka zwraca uwagę na możliwość komplikacji ze strony konsorcjum francuskiego, które również czyni energiczne kroki celem wprowadzenia swoich akcji na giełdę paryską i zachowania ich w portfelach kapitalistów i przemysłowców francuskich.

Niezależnie od akcji „Vereinigte Königs- und Laura-Hütte“ konsorcjum angielskie przetłumuje jakoby również wykup „Kattowizer Bergbau Aktiengesellschaft“.

Projekt takich transakcji wpłynął już znacznie na kurs akcji wymienionego towarzystwa na wszystkich giełdach europejskich, a zwłaszcza

Konsulat Generalny w Opolu wystawia świadectwa pochodzenia towarów Górnośląskich w celu zwolnienia ich od cła przywozowego polskiego. Od cła polskiego [zwolnione są w zasadzie jedynie towary wyprodukowane całkowicie w polskiej części Górnośląska, jednakowoż zwalnia się również i takie towary, które przeszły przez ręce robotników obydwoch części Górnośląska, t. j. zawierające w sobie materiał lub pracę z obu części b. terenu plebiscytowego.

Bank polsko-francuski na Górnym Śląsku.

Organizacja konsorcjum, finansującego bank polsko-francuski na G. Śląsku dokonana została pod przewodnictwem p. Montplanet, prezesa zrzeszenia przemysłowców francuskich w Polsce. Ostateczna organizacja banku nastąpi w ciągu miesiąca marca.

**FABRYKA KONSERW I CZEKOLADY
RUCKER & HÖFLINGER**
Spółka Akcyjna
we Lwowie, ul. Rutowskiego L. 8.
Telefon Nr. 91. Adres telegraficzny: „RUSLU“ Lwów.
Rachunek P. K. O. Nr. 149,319.
Rach. bież. w Polskim Banku Przemysł. we Lwowie.

WYROBY WŁASNE:
Konserwy jarzynowe i kompoty. Marmelady i soki owocowe. Czekolada kuchenna i deserowa. Cukry, czekoladki, pomadki i t. p.



KRONIKA CELNA



Międzyministerjalna przy Ministerstwie Skarbu pod przewodnictwem dyrektora generalnego cel.

Projekt [nowego rozporządzenia o ulgach celnych.

Rząd przygotował projekt nowego rozporządzenia w przedmiocie ulg celnych, które ma zastąpić rozporządzenie, ogłoszone w Dz. Ustaw № 70 z 1921 r. poz. 471.

W nowym rozporządzeniu przewidziana jest: 1) lista towarów, na które cło zostaje zawieszona, 2) lista towarów z mnożnikiem 10, 3) lista towarów z mnożnikiem 50 oraz 4) lista towarów z mnożnikiem 150.

Rozporządzenie to w niczem nie narusza rozporządzenia w przedmiocie wyjątkowych ulg celnych (Dziennik Ustaw № 15 z roku 1922).

Rewizja listy towarów z mnożnikiem celnym 800.

Jak się dowiadujemy Rząd przygotowuje projekt zmian w obecnie obowiązującej liście towarów, opłacających cło z mnożnikiem 800.

Lista ta ma być częściowo rozszerzona, a to w związku ze znacznym zmniejszeniem liczby towarów, których przywóz jest zakazany.

FRANCJA.

Przedłożenie pełnomocnictw rządu francuskiego w przedmiocie zmiany i wprowadzenia nowych mnożników do ceł. Na podstawie uchwały Parlamentu francuskiego z dnia 26 grudnia 1921 r. zostały przedłużone do dnia 1 stycznia 1923 r. prawa rządu francuskiego do zmiany i wprowadzania nowych mnożników (coefficients) do ceł zasadniczych taryfy celnej, wynikające z ustawy z dnia 6 maja 1916.

Ustawa z dnia 6 maja 1916 r., udzieliła rządowi nieograniczone prawa w sprawie wprowadzania zakazów przywozu towarów oraz podwyższania stawek celnych na poszczególne towary podczas trwania wojny. Powyższe pełnomocnictwa rządu francuskiego zostały przedłużone ustawą z dnia 30 grudnia 1919 r. oraz ustawą z dnia 31 grudnia 1920 r. Przyczem ustawa z dnia 30 grudnia 1920 r. unieważniła pełnomocnictwa rządu w sprawie wprowadzania zakazów przywozu towarów, utrzymując tylko prawa rządu w przedmiocie zmiany i wprowadzania nowych mnożników do ceł. Wykonawcą ustawy z dnia 6 maja 1916 r. jest specjalnie powołana Komisja

A USTRJA.

Podwyższenie mnożnika celnego. Na podstawie rozporządzenia ministra skarbu z dnia 1 marca b. r. został podwyższony mnożnik do 700 i jest stosowany do wszelkich artykułów, wymienionych w taryfie celnej, za wyjątkiem towarów, które opłacają cło w złocie. Powyższe rozporządzenie weszło w życie z dniem 1 marca r. b.

CZECHOSŁOWACJA.

Opłaty wywozowe. Na podstawie zarządzenia Ministerstwa Handlu została wprowadzona z dniem 6-go marca b. r. 5% opłata od ceny faktorowej przy wywozie następujących artykułów:

wyroby koszykarskie	282—283
pneumatyki za wyjątkiem opon dla motocyklów	320
forniry z drzew zwyczajnych za wyjątkiem drzew egzotycznych	351
kije z dżewia z trzciny	354
szkatułki drewniane do wypalania, obcasy drewniane, przybory do palenia, kasetki drewniane luksusowe, politurowane i ozdobione szlachetnymi metalami, lampy drewniane	356—360
artykuły celuloidowe	361

Przy wywozie zagranicę węgla i środków opałowych, wyrabianych z węgla istnieje opłata wywozowa w wysokości 3%; opłata ta oblicza się od kwoty, na którą składają się: 1) zasadnicza cena węgla i opału pochodnego oraz 2) 30%-owy podatek węglowy.

KŁAJPEDA.

Sprawy celne w Kłajpedzie. Na podstawie rozporządzenia ministra Skarbu Rzeczy Niemieckiej z dnia 2 grudnia, towary wwożone z terytorjum miasta Kłajpedy w granice celne Niemiec, podlegają począwszy od dnia 1 stycznia 1922 r., traktowaniu celnemu narówni z innymi towarami zagranicznymi.

Powyższe rozporządzenie, które weszło w życie z dniem 1 stycznia r. b., znosi poprzednie rozporządzenie z dnia 30 lipca 1920 r., które zapewniało w myśl postanowień Traktatu Pokoju, towarom, znajdującym się w wolnym obrocie terytorjum miasta Kłajpedy wolność celną przy przywozie ich w granice celne Niemiec.

NIEMCY.

Rewizja taryfy celnej. Rząd niemiecki rozpoczął prace przygotowawcze, dotyczące rewizji dotychczasowej taryfy celnej oraz opracowania nowej taryfy celnej. W tym celu została powołana specjalna Komisja, w skład której wchodzi przedstawiciele zainteresowanych ministerstw rządów poszczególnych krajów, członkowie Państwowej Rady Gospodarczej oraz reprezentanci kół przemysłowo-handlowych. Dla poszczególnych kategorii towarów zostaną utworzone specjalne podkomisje, które wyniki swych prac będą przedkładały do aprobaty Komisji Głównej. Podług wiadomości, podawanych przez prasę niemiecką pierwsze posiedzenie nowoutworzonej Komisji odbyło się w pierwszych dniach grudnia. Wprowadzenie w życie nowej taryfy celnej należy oczekiwać dopiero z początkiem roku 1923.

Niezależnie od prac przygotowawczych nad zmianą obecnie obowiązującej taryfy celnej, rozważana jest sprawa wprowadzenia ponownego opłat celnych na niektóre artykuły żywnościowe, które zostały zniesione z początkiem wojny europejskiej.

Podwyższenie agia celnego. Obowiązująca od d. 19 listopada 1921 r. dopłata do ceł w wysokości 3.900% (mnożnik 40), została z dniem 1 marca 1922 r. ponownie podwyższona i wynosi obecnie przy opłacie ceł w pieniądzech papierowych 4.400% (mnożnik 45).

Rozporządzenie to pozostaje w związku ze spadkiem marki niemieckiej. Ustawa o płaceniu ceł w złocie, została wydana w Niemczech z dnia 21 lipca 1919 r., następnie z powodu sprzeciwu państw ententy została chwilowo zawieszona i weszła w życie ponownie z dniem 1 lutego 1920 roku. Przy ustaleniu wysokości agia celnego, miarodajnym był stosunek kursu marki niemieckiej do kursu dolara. W związku z tym, wysokość agia ulegała pewnym zmianom, a mianowicie:

Luty — marzec 1920 r.	900%
od 25 maja do 9 listopada	700 „
„ 10 listop. do końca 1920 r.	900 „
„ 20 paźdz. do 22 listop. 1921	1900 „
„ 23 listop. 1921 do 28 lutego 1922 r.	3900 „
„ 1 marca 1922 r.	4400 „



KRONIKA KRAJOWA

PRZEMYSŁ

Pierwsze wagony polskie.

W Ostrowiu odbyło się uroczyste przyjęcie przez min. kolei żelaznych pierwszych 20 wagonów towarowych krytych, całkowicie zbudowanych w fabryce „Wagon”. Na uroczystości obecni byli przedstawiciele: rządu — minister pracy p. Darowski i wiceminister kolei żelaznych p. Eberhardt, okolicznego ziemiaństwa i miejscowego społeczeństwa. Specjalnie przybyli zainteresowani bytem gospodarczym Polski przedstawiciele poselstwa amerykańskiego i angielskiego w Warszawie. Podczas uroczystości wygłoszono szereg przemówień, oraz wysłano telegramy do Naczelnika Państwa, prezydenta ministrów i nowego ministra kolei. Fabryka „Wagon” ma zamówień na lat 10 i zamierza wykończyć 6.000 wagonów rocznie. Obecnie fabryka zatrudnia 700 robotników. O godz. 5 pp. odbyło się posiedzenie rady sp. akc. „Wagon”, na którym uchwalono przeznaczyć większą sumę na rzecz bezrobotnych.

Odbudowa fabryki Widzewskiej.

Spalona w znacznej części przed miesiacem przedalnia manufaktury Widzewskiej zawarła umowę z kilkoma większymi przedsiębiorcami w kraju na dostawę przędzy. Jedną z nich zobowiązała się dostarczyć 23.000 funtów przędzy dziennie lecz dostarczała zaledwie 12 do 16 tysięcy. Wobec tego fabryka Widzewskiej manufaktury prowadzi rokowanie z przedsiębiorcą fińską, które gotowa jest dostarczyć 100.000 tygodniowo pod warunkiem wysyłania całego wyrobu z tej przędzy do Finlandji. Władze udzieliły pozwolenia na tę transakcję. Roboty budowlane po pogorzeli prowadzone są intensywnie. W maju już można będzie montować maszyny sprowadzane z Anglii. Konstrukcja żelazna pochodzi z Górnego Śląska.

Produkcja ropy naftowej.

Światowa produkcja ropy naftowej doszła do 688.000.000 barył, z czego 64,5 proc. przypada na Stany Zjednoczone Amer. Półn. Konsumcja ropy w St. Zjedn. przewyższa jednak produkcję. Przed 1919 r. eksport ropy przewyższał import, w 1919 r. pozycje te zrównały się, zaś w 1921 r. import przewyższał eksport prawie o 75 proc. Według teoretycznych obliczeń geologów amerykańskich zapasy ropy przy obecnej produkcji mogą starczyć na 12 lat.

Syndykat „Kilim”.

Pod powyższą firmą rozpoczął działalność w Poznaniu z dniem 1 marca r. b. nowoutworzony syndykat, zrzeszający w sobie większość pracowni kilimów na terenie Wielkopolski i Pomorza. Zadaniem Syndykatu jest wspólny zakup wełny surowej, dostarczanie swoim udziałowcom odpowiedniej przędzy i eksport tychże zagranicę, po pokryciu zapotrzebowania wewnętrznego. Wywóz kilimów, jako towaru luksusowego, nie jest uszczerbkiem dla kraju, a może przyczynić się wydatnie do rozszerzenia naszych stosunków handlowych.

Wydatnej pomocy w nawiązaniu stosunków z zagranicą udzielają nowemu Towarzystwu jego udziałowcy, a mianowicie: Syndykat dla Handlu z Zagranicą, Tow. Akc. oraz „Unard” Towarzystwo dla Handlu Zagranicznego. Zgłoszenia kilimiarni, nie należących jeszcze do syndykatu, napływają w dalszym ciągu.

Pomimo krótkiego swego istnienia, Syndykat „Kilim” brał już udział na II Targu Poznańskim, gdzie ekspozycja jego budziła powszechne uznanie.

W polskie ręce.

Wielki młyn parowy w Gnieźnie p. f. „Gnesner Kunstmühle, Moritz Cohn & Sohn” przeszedł w ręce polskie. Przy udziale finansowym Banku Młynarzy Zachodnich Ziem Polskich, Tow. Akc. w Poznaniu utworzono towarzystwo akcyjne p. f. „Młyn Parowy, Tow. Akc. w Gnieźnie”. Kapitał zakładowy nowego towarzystwa

wynosi 60.000.000 mk. i składa się z 4.000 akcji po 5.000 mk. i z 4.000 akcji po 10.000 mk., które zostały wydane po kursie 195%. Do Rady Nadzorczej wybrano pp.: T. Łyszowski, S. Chelmiecki, dr. Ch. Jurka, J. Krejznowski, E. Litwińskiego, R. Krzewińskiego i S. Frankowskiego. Zarząd tworzą: T. Galiński, P. Łopiński.

Nowe przedsiębiorstwo.

Przy poparciu i udziale finansowym Banku Zjednoczenia, Tow. Akc. w Poznaniu powstało nowe przedsiębiorstwo p. f. „Centrala Drzewna, Tow. Akc.” z siedzibą w Poznaniu. Celem towarzystwa jest kupno i eksploatacja lasów, handel drzewem, obróbka drzewa, budowa i eksploatacja tartaków. Kapitał zakładowy wynosi 20.000.000 mk., podzielonych na 4.000 akcji po 5.000 mk. Do Rady Nadzorczej należą: J. Kierczyński — prezes, F. Mańkowski — wiceprezes, A. Wachowiak, A. Ratajczak, S. Kucharzski, M. Siekierski. Zarząd powierzono p. Janowi Lefasowi.

Polsko - czeskie konsorcjum dla eksploatacji cukrowni na Ukrainie.

Przemysł cukrowniczy na Ukrainie znajduje się w zupełnym upadku. Oprócz przyczyn ogólnych — gospodarki bolszewickiej — odgrywa tu rolę jeszcze nieurodzaj buraków wskutek suszy, brak urządzeń technicznych, oraz lichy gatunek nasienia buraczanego na Ukrainie. Celem eksploatacji produkcji cukru na Ukrainie zawiązały się w ostatnich czasach dwa konsorcja: niemiecko - holenderskie polsko-czeskie. To ostatnie z łatwością mogłoby zaopatrzyć Ukrainę w nasienie buraczane, gdyż samo Poznańskie rozporządza 100 wagonami dobrego nasienia.

Przedstawiciele konsorcjum polsko-czeskiego udali się do Paryża dla porozumienia się w tej sprawie z byłymi właścicielami wielu cukrowni na Podolu.

Likiery rumuńskie. Dzięki pomysłnej konjunkturze, przemysł wyrobów likierów szybko się rozwija. Stare przedsiębiorstwa rozbudowują się, założono szereg nowych między innymi oddział francuskiej firmy Cointreau. Wobec tego, że Rumunja ma dziś najniższe ceny na alkohol przemysł nasz musi się poważnie liczyć z możliwością konkurencji w najbliższym czasie.



KRONIKA KRAJOWA

HANDEL

Wywóz skór.

Wielkopolska posiada na składzie większe ilości skór kozich co stoi w związku z rozwojem hodowli kóz. Izba handlowa i przemysłowa w Poznaniu stara się o prawo wywozu za granicę 75 do 90 tysięcy sztuk skór kozich i 15 do 20 tysięcy sztuk skór kozich. W związku z powyższymi staraniami Izby handlowej i przemysłowej w Poznaniu, zmniejszony komplet Głównego Urzędu Przywozu i Wywozu ustanowił kontyngent wywozowy skór kozich w wysokości 40 000 sztuk i skór koźlejących w wysokości 50.000 sztuk.

W grudniu r. ub. Anglicy zakupili w Polsce za 100 milionów marek skóry chromowej w celu wywiezienia jej do Anglii.

Eksport towarów włókienniczych.

W grudniu 1921 r. wywieziono z Polski 19.256 kg. wyrobów wełnianych i 172.370 kg. wyrobów bawełnianych. Ustał natomiast eksport trykotaży do Anglii.

Zbyt drzewa zagranicę.

Po zastojach w eksporcie drzewa nastąpiło w styczniu r. b. pewne ożywienie, co uwydatniło się w wysłaniu większych partii drzewa do Anglii i Holandji. Ożywienie w obrocie drzewem nastąpiło wskutek zamrznięcia portów nadbałtyckich, wskutek czego państwa konkurujące z nami, jak np. Finlandja, wstrzymały transporty drzewa.

Trusty rosyjskie.

W związku ze zmianą polityki gospodarczej powstają w Rosji trusty państwowe, obejmujące wielkie fabryki i kopalnie. Trusty te otrzymały pewną autonomję w prowadzeniu własnych interesów handlowych. Na czele trustów stoją fachowcy. Do dnia 15 stycznia r. b. powstało 19 trustów.

Handel zagraniczny Rosji.

W grudniu r. ub. import do Rosji wynosił 5.250.000 pud., zaś eksport 1.302.000 pud. towarów. Główną rolę w imporcie odgrywały środki żywności, wyroby metalowe i materiał kolejowy, natomiast w eksporcie—drzewo, len, konopie, futra i t. p.

Rosja a Niemcy.

Rząd sowiecki postanowił brać udział w targach i wystawach niemieckich. Cały szereg organizacji

sowieckich, rosyjskich i ukraińskich wystąpi na targach wiosennych w Królewcu, zaś na wystawie handlowo-przemysłowej w Berlinie—rosyjski „Centrosojuz” będzie miał własny pawilon.

Handel zagraniczny Finlandji w styczniu r. b.

Eksport 146,5 milj. finsk. marek. (w styczniu r. 1921—95,4 milj.)
Import 146,1 milj. finsk. marek. (w styczniu r. 1921—194,7 milj.)

Wartość głównych towarów importowanych:

	Styczeń 1921	1922
Towary kolonialne	52,3	— 19,3
Zboże	3,3	— 18,3
Wyroby włókiennicze	13,3	— 12,2
Sukna	3,8	— 7,6
Skóry i futra	4,2	— 8,2
Wyroby metalowe	46,7	— 19,9
Maszyny	25,7	— 10,7
Wartość głównych towarów eksportowanych:		
Mięso i nabiał	7,1	— 26,7
Drzewo	6,4	— 22,8
Papier	76,8	— 79,6
Skóry i futra	0,1	— 9,0

Zakupy rosyjskie w Niemczech.

Rosyjskie przedstawicielstwo handlowe w Berlinie organizuje w Niemczech specjalne urzędy zakupu poszczególnych grup towarów dla Rosji Sowieckiej. Obecnie organizuje się urząd zakupu maszyn i narzędzi rolniczych, przeznaczonych na odbudowę Rosji.

Z niemieckiego rynku drzewnego.

Ceny drzewa na rynku niemieckim wzrosły bardzo znacznie w porównaniu z cenami w jesieni r. ub. W końcu stycznia r. b. płacono za metr sześcienny:

I kl.		II kl.	
sosna	1421 mk — f.	1096 mk	75 f.
dąb	2300 „ — „	2000 „	— „
buk	810—1140 mk	618—1100 mk	
III kl.		IV kl.	
sosna	1021 mk 50 f.	969 mk	— f.
dąb	1431 „ — „	1:00 „	— „
buk	546 — 941 mk	785 mk	— f.

Na kształtowanie się cen drzewa na rynku niemieckim w znacznym stopniu wpływa import drzewa z Polski. W ostatnich czasach ceny drzewa polskiego w Niemczech poszły w górę—wskutek zawarcia przez Polskę umów na dostawę drzewa dla Anglii, Francji i Holandji.

APTECZNY DOM HANDLOWY

„ZDROWIE”

Sp. z ogr. odp.

przy ul. Panny Marji № 62 w Częstochowie

DAWNIEJ

Hurtownia Właścicieli Składow Aptecznych

POLECA:

Chemikalje, specyfiky, perfumerje i kosmetyki.

Eksport lotewski.

Lotwa eksportowała w pierwszym półroczu 1921 roku 3.973.617 pudów rozmaitych towarów na ogólną sumę 576.565.306 rubli lotewskich.

Odbiorcami towarów lotewskich były następujące kraje:

Anglja . . .	za 194.806.743 rb. lot.
Rosja . . .	„ 154.103.780 „ „
Niemcy . . .	„ 124.242.491 „ „
Litwa . . .	„ 20.063.495 „ „
Polska . . .	„ 3.758.737 „ „
inne . . .	„ 75.589.060 „ „

Ważniejsze pozycje wśród towarów eksportowanych przez Lotwę stanowią

drzewo i wyroby z drzewa	3.563.000 pudów za 240.800.000 rb.
nasiona lniane	190.000 pud. za 151.700.000 rb.
len i nici lniane	48.000 pud. za 93.500.000 rb.

odpady zwierzęce za 12.598.911 rb.
skóry surowe „ 8.946.763 „

Polska importowała z Lotwy ryby, konserwy z ryb, galgany, wyroby metalowe i t. p.

Brak podkładów kolejowych.

W Niemczech dotkliwie daje się odczuwać brak podkładów kolejowych z powodu znacznego zapotrze-

bowania, kolei niemieckich oraz konieczności dostarczenia wielkiej ilości podkładów komisji reperacyjnej.

Koleje niemieckie potrzebują obecnie 1.300.000 sztuk podkładów kolejowych, zaś Komisja reperacyjna poleciła Niemcom dostarczyć w 1922 r. 2.700.000 sztuk podkładów z drzewa twardego i 1.000.000 sztuk sosnowych.

Po za powyższą ilością podkładów Komisja reperacyjna zażądała od Niemiec dostawy 441.700 sztuk słupów telegraficznych, 55.000 metrów sześć. okrągłaków i 3.948.000 mtr. sześć. drzewa ciętego.

Wiadomości z targów zagranicznych.

Z jarmarku w Reichenbergu (12 VIII — 20 VIII b. r.) donoszą, że prace przygotowawcze postępują normalnie. Już teraz mimo, że termin zgłoszeń upływa 15 kwietnia, można skonstatować nader liczny udział przemysłu w przyszłej wystawie.

Ważnymi dla udziału w jarmarku są jedynie zgłoszenia stanowcze, a nie przedwstępne.

Podział i przydział miejsc nastąpi po upływie terminu zgłoszeń na pod-

stawie ogólnej liczby zgłoszeń, jakie wpłyną.

*


Z jarmarku we Wrocławiu donoszą, że konsulaty niemieckie udzielać będą ewentualnym uczestnikom tego jarmarku, wiz paszportowych bez wszelkich trudności.

Należytości za wiza paszportowe są znacznie niższe, przy udziale większej liczby osób (w praktyce nawet 2—3) do połowy.

Reglamentacja handlu litewskiego.

Z powodu braku paszy rząd Litwy Kowieńskiej wydał zakaz wywozu otrąb żytnich. Równocześnie podwyższył ponownie t. zw. daninę wywozową na następujące towary:

nasiona lniane . . .	35	za 1 pud
„ konicz. czerw.	300	„ 100 kg.
„ „ białej		
„ i szwedzkiej . . .	240	„ „
soczewica	200	„ „
wyka	120	„ „
peluszką	120	„ „
indyki	25	„ sztukę
masło	600	„ 100 kg.
ser litewski	150	„ „
grzyby suszone . . .	150	„ „



*Chcesz, aby o tobie wiedziano
w Rosji i na Ukrainie?*

*daj ogłoszenie do adresownika firm
w języku rosyjskim*

*„Вывозная Промышленность
Польши“*

(„Przemysł Wywozowy Polski“)

Na żądanie prospekty i wszelkie informacje
odwrotną pocztą.



WARSZAWSKA AGENCJA WYDAWNICZA
UL. ZŁOTA 5. TEL. 195-03 57-30.

KRONIKA ZAGRANICZNA

JUGO-SŁAWIA.

Bilans Banku Narodowego S. H. S. na dzień 31/XII 1921.

STAN CZYNNY:

K a s a	
a) Złoto	74.188.554—62
Srebro	16.733.112—50
Waluty obce	2.431.465—25
b) Różne waluty (złożone jako depozyt zagranicę)	307.999.403—69
K r e d y t y	
Portfel wekslowy	557.747.271—77
Pożyczki pod zastaw papierów wartościowych	40.197.885—10
Dług Skarbu Państwa	
Za wykup kor.	1.267.088.864—11
Na rachunek wymiany	334.273.406—60
Bilety kredytowe	816.851.379—39
Pożyczkę banku biletów	2.000.000.000 —
Wartość zastawionych dóbr państwowych na rachunek emisji banknotów	2.138.377.163 —
Razem	7.555.887.006—03

STAN BIERNY:

Wpłacone na rachunek kapitału zakł. 50.000.000 denerów—w złocie	13.084.000 —
Fundusz rezerwowý	1.837.279—71
Obieg banknotów	4.688.443.680 —
Różne zobowiązania	
Państwo na zasadzie wymiany	334.273.406—60
Rachunki żyrowe	235.363.940—84
Wierzyciele	136.013.039—34
Żądania państwa za zastawione dobra państwowe	2.138.377.163 —
Saldo różnych rachunków	8.494.496—54
Razem	7.555.887.006—03

RUMUNJA.

Przemysł cementowy. Zdolność produkcyjna 9 rumuńskich cementowni w 1921 roku wynosiła 24.000 wagonów, wyprodukowano jednak tylko 63% tej ilości z powodu znacznych trudności transportowych.

Do końca 1921 r. fabryki sprzedały 13.250 wagonów 1900 zostało na składzie. Pewne przesilenie wywołał spadek polskiej marki, dzięki czemu korzystając z koniunktury dostarczono z Polski 800 wagonów.

Również i z Serbji na podstawie układu kompensacyjnego sprowadzono 500 wagonów.

Ogólna ilość zapotrzebowania wewnętrznego wynosi 33.700 wagonów. Ilość ta pokrywa całkowicie przemysł krajowy, zwłaszcza po odbudowie fabryki Cantacuzino w Braile o produkcji 28 wagonów dziennie, oraz fabryki Ilimbiovita we Fieni o produkcji 9 wagonów dziennie.

Ponieważ w niektórych częściach kraju używają tufu (martwicę wulkaniczną) jako taniego materiału budowlanego, w związku z tem Rumunja nie tylko cementu sprowadzać nie będzie ale i dla własnej produkcji musi szukać rynków zbytu.

Lasy Rumunji.

„Monitorul Forestier” w lutowym numerze podaje pod powyższym tytułem następujące zestawienie:

Ogólny obszar leśny Rumunji wynosi 7.300.000 ha., t. j. 25% powierzchni państwa. Wobec ogólnej liczby ludności 16.500.000 na jednostkę przypada 0,44 ha.

Gatunkowo jest 53% lasów bukowych i innych liściastych, 22% dębowych 25% różnych iglastych.

Ilość fabryk przemysłu drzewnego wynosiła 502, w tem 303 tartaków o 1089 gatrach, 886 piłach okrągłych, 264 pionowych, 242 taśmowych i 865 innych maszynach. Fabryki te przetwarzają rocznie 272.250 wagonów drzewa.

Terytorjalnie 441.700 ha. przypada na Bukowinę. Uwzględniając powierzchnię kraju w wysokości 1045100 ha. dochodzimy do obliczenia 45% zalesienia. Są to przeważnie drzewa iglaste, zwłaszcza sosny, pozatem lasy bukowe. Lasów dębowych niewiele. Przeszło połowa stanowi własność funduszu religijnego

Jedną czwartą materiału spławia się rzekami.

W Moldawji przeważają buki, na Multanach, zwłaszcza na równinach dęby, sosny i jodły.

W Siedmiogrodzie, Marmaron, Crisznie i Banacie, lasy bukowe pokrywają 2.186.000 ha. powierzchni, dębowe i iglaste 950.000 ha.

Najuboższą jest Besarabia z 249.000 ha. lasów, co równa się zaledwie 5% powierzchni kraju i Dobrudża.

CZECHOSŁOWACJA.

Pożyczka zagraniczna. Rokowania w sprawie udzielenia Czechosłowacji pożyczki zostały całkowicie ukończone. Pożyczki udzieli grupa bankowa Barings Brothers Company Ltd. w Londynie, w ogólnej sumie 10 milionów funtów. Wpłata będzie uskuteczniłą w dwóch ratach. Jeden procent jest przeznaczony na amortyzację, tak iż pożyczka będzie umarzalną w ciągu 28—30 lat. Niezwłocznie po zatwierdzeniu warunków przez rząd Czecho-słowacki, nastąpi podpisanie umowy w Londynie i New-Jorku. Pożyczka będzie również notowaną na giełdach tych miast, gdyż subskrypcja będzie publiczną.

Początkowo zamierzono umorzyć jednocześnie pożyczkę 2 milionów funtów, które w swoim czasie Czechosłowacja otrzymała na zakup mąki. Zamiaru tego jednak zaniechano, uzyskując jeno dla spłaty owych 2 milionów dalszą roczną zwłokę.

Elektryfikacja Rusi przykarpackiej. „Ceskoslovenska Republika” pomieściła duży artykuł o przemysłowym i politycznym znaczeniu projektu elektryfikacji Rusi przykarpackiej. Koszta inwestycyjne są obliczone na 750 milionów K. c.

AUSTRIA.

Osuszenie jeziora neusiedlerskiego. Brak gleby nadającej się do uprawy, zmusił Austrię do wykorzystywania dotychczasowych nieużytków. Między innymi zwrócono się do starego projektu osuszenia jeziora neusiedlerskiego, leżącego na pograniczu Austrii i Węgier. Jezioro to, którego przeciętna głębokość wynosi 30—70 cm. w latach bezdeszczowych wysycha całkowicie.

Obliczono, że wykonanie zamierzonych prac, dałoby znakomity rezultat, możność produkcji 200 do 300.000 q. przeróżnych zbóż i owoców oraz wydatne zwiększenie bydłostanu.

Argument ten test tak przekonywującym dla austriaków a zwłaszcza wygódnialych wiedeńczyków, że godzą się chętnie na wyasygnowanie miljarda koron austriackich potrzebnych dla dokonania robót, tembardziej że powodzenie nawet w jednej piątej całkowicie opłaci poniesione koszta.

O ile więc nic nieoczekiwanego nie stanie na przeszkodzie, jezioro zniknie wkrótce z mapy Europy.



RÓŻNE.



Maszyny Rolnicze.

„Targ Zagrzebski“.

W czasie od 3-go do 15-go czerwca t. b. odbędzie się w Zagrzebiu pierwszy „Targ Zagrzebski“ o charakterze jarmarku prób i wzorów.

Zainteresowanie się tym targiem w Czechach, Niemczech, Austrii i Włoszech jest bardzo znaczne, przyczem m. in. rząd czeski buduje na placu wystawowym osobny pawilon o powierzchni podłogi 400 m², przemysłowcy zaś czescy niezależnie od tego zarezerwowali dla siebie dalsze 800 m² przestrzeni.

Wobec tego, że Zagrzeb stanowi najważniejszy ośrodek handlowy i komunikacyjny na rynku bałkańskim, byłoby rzeczą niezmiernie wskazaną, aby kupiectwo i przemysł Państwa Polskiego wzięło również udział w wspomnianym Targu, gdyż dzięki temu towary polskie mogłyby dotrzeć do najodleglejszych okolic Serbji i Macedonii, Czarnogóry i Dalmacji, nie mówiąc już o Chorwacji, Sławonji i Bośni.

Energiczne wystąpienie Polski jest zresztą oczekiwane przez Urząd Targu, który zarezerwował dla Polski kilkaset metrów kwadr. przestrzeni.

Należy tu podkreślić, że wysoki kurs korony czechosłowackiej przyczyni się bardzo wydatnie do zmniejszenia konkurencji ze strony Czech.

Bliższych szczegółów udziela co do „Targu Zagrzebskiego“ Konsulat Generalny Rzplitej Polskiej w Zagrzebiu.

Jarmark londyński.

Na świeżo odbyłym „Brytańskim jarmarku przemysłowym“ najciekawszym był dział chemiczny. Wojna dała się silnie we znaki w tej branży. Towaru było niewiele, a przeważał towar niemiecki, który prędko rozchwytywano. „Salversan“ i t. p. artykuły zostały zaraz pierwszego dnia w całości wyprzedane.

Inaczej jednak było z temi artykułami, które do wybuchu wojny Anglia importowała z Niemiec, a teraz sama to produkuje.

W dziale norymberszczyzny silnie był reprezentowany „galalis“, obecnie produkowany w Anglii, gdy przed wojną Niemcy były jedynym tego monopolistą.

Anglia produkuje teraz także szkła optyczne dobrego gatunku i jest w stanie konkurować w tej gałęzi z całym światem.

Komisja porozumiewawcza, złożona z przedstawicieli wytwórców maszyn i narzędzi rolniczych z jednej i przedstawicieli organizacji rolniczych z drugiej strony, na posiedzeniu w dniu 29-mg marca 1922 r. po rozważeniu i sprawdzeniu podstaw kalkulacji kosztów produkcji maszyn i narzędzi rolniczych stwierdziła, że po okresie niższej, jaka miała miejsce w ciągu ostatnich dwóch miesięcy roku ubiegłego, koszty produkcji maszyn i narzędzi rolniczych w roku bieżącym uległy wyższe, co zostało wywołane wzrostem cen surowców, zwłaszcza surowki, koksu i drzewa oraz związaną z podniesieniem kosztów utrzymania wyższą cen robocizny.

Odnosnie do poszczególnych typów maszyn i narzędzi rolniczych skonstatowano, że koszty produkcji w marcu 1922 r. w porównaniu z kosztami produkcji w grudniu 1921 r. uległy zmianom następującym:

w marcu 1922 r. wyższa cen w 0/10	
Pługi, brony i kultywatory . . .	10
Młocarnie ręczne, kieratowe i t. p.	
zbliżone narzędzia	28
Kieraty i t. p. narzędzia	35
Sieczkarnie i t. p. „	34
Wiałnie i młynki do czyszczenia	
zboża	27

Z przemysłu Wielkopolskiego.

W Świeciu n. W. (Pomorze) utworzyło się Tow. z ogr. por. pod firmą „Optima“, Pierwsza Pomorska Fabryka atramentu, tuszu, laku, gumy i t. d., które przejęło drogą kupna firmę „Atrament Polski“ T. z. o. p. w likwidacji. Kapitał zakładowy nowej Spółki wynosi 4 milionów marek. Zarząd teje stanowią p. p.: Ludwik Rządkowski i Władysław Ciżnicki jako dyrektorzy i p. Szymon Ciżnicki jako prokurent. Firma produkuje wszelkiego rodzaju atramenty, tusze, laki do pieczętowania listów i gumy biurowe. W projekcie jest otworzenie dalszych oddziałów dla fabrykacji olówek, farb akwarelowych i olejnych, pasty na obuwie i innych przetworów chemicznych.

Zmiana własności.

Wielka fabryka likierów Sułtan & Co w Toruniu, istniejąca od 1858 r., przeszła na własność firmy „Ostrowit“ T. z. o. p. w Ostrowie.

Fabryka Waty Hygroskopijnej „ALBA“

Sp. Akc.

Warszawa — Sielce, Chełmska 13, tel. 102-67. Kantor ul. Wąska 3, tel. 155-15, 74-60.

Założona została w 1902 r. W roku 1915 została znacznie powiększoną i już wówczas dzięki gruntownej przebudowie i powiększeniu bielnika, osiągnęła produkcję 10.000 kilo na dobę.

Zabudowania fabryki składają się z 4-ch działów zasadniczych:

1) Bielnika, posiadającego 2 kotły, do gotowania bawełny pod ciśnieniem, o objętości 1500 kilo, 3 rezerwuary do ługu i mydła, 3 kadzie do bielenia, każda o pojemności, jak kotły, 1500 kilo i 3-ch pomp z połączeniem rurowym o średnicy 3^o.

2) Płuczarni, składającej się z 4-ch mechanicznych tłuczek i 3-ch wirówek.

3) Suszarni parowej z 2-ma maszynami do spółchniania waty (albo 2-ma walcami).

4) Zgrzeblarni, składającej się z 23 zgrzeblarek, a nadto pakowni, zatrudniającej 31 robotników i robotnic.

Fabryka posiada lokomobile o sile 90 koni, kocioł parowy oraz stację elektryczną.

Obecnie fabryka produkuje wyłącznie watę hygroskopijną, w niedługim jednak czasie, ma zamiar stworzyć pokrewny dział wszelkich środków opatrunkowych: jak gazy, bandaży, waty sterylizowanej etc.

Dyrektorem zarządzającym jest p. Inż. M. Bemski. Dyrektorem fabryki p. H. Szostopalski.

Tow. Akc. „Juno“.

Dnia 21 marca r. b. odbyło się pierwsze roczne walne zebranie Tow. Akc. „Juno“ Fabryka Paszy Melasowej, Suszarnia i Wytwórnia Artykułów Pastewnych w Poznaniu. Czysty zysk za rok 1921 wynosi 14.813.185,92 mk., przyczem zaznaczyć należy, że nieruchomości, maszyny i inwentarz odpisano na 1 mk., a następnie wstawiono w bilansie na kosztą odnowienia maszyn 10 milionów marek.

Walne zebranie uchwaliło wypłacenie 5% dywidendy, 25% superdywidendy i 40% bonus. Wreszcie uchwalono podwyższenie kapitału akcyjnego o najmniej 30, a najwyżej o 85 milionów mk.



Najtrwalsza, najlepsza, ogniotrwała azbestowo-cementowa patentowana dachówka fabryki „ETERNIT” Braci Rylskich, sp. akc. w Lublinie.

„ETERNIT” jest połączeniem włókien azbestowych z portlandzkim cementem i dzięki opatentowanemu sposobowi tego połączenia, posiada nadzwyczajną spoiwość, giętkość i odporność 20 razy większą, niż odporność cementów bez dodatków, a 80 — 100 razy mocniejszą w porównaniu z produktami betonowymi i cementowo-piaskowymi.

Ta moc płytek Eternitu pozwala je wyrabiać o tyle cienkimi (3—4 mm.), iż waga pokrycia 1 metra kwadratowego wynosi zaledwie około 25 funtów, co daje możliwość zastosowania lekkich wiązań przy konstrukcji dachów, przyczym przy zamianie uszkodzonego dachu słomianego, gontowego, blaszanego lub krytego papą na Eternitowy, wcale nie jest potrzebne wzmocnienie poprzedniej konstrukcji wiązania.

Próby robione w Wiedeńskim Instytucie Technologicznym i Petersburskim laboratorium Instytutu Technologicznego, wykazały tak wysokie zalety ETERNITU pod względem mocy, lekkości, trwałości, złego przewodnictwa ciepła, nieprzepuszczalności wody, ogniotrwałości i innych zalet, że ETERNIT oficjalnie został uznany **za najlepszy** ze wszystkich znanych pokryć dachowych.

Każda oryginalna płytka ETERNITU posiada wytłoczony napis „ETERNIT”, na co prosimy zwracać baczną uwagę, ze względu na liczne nieudatne naśladownictwa.

Zalety ETERNITU: zupełna odporność na zmiany powietrza, zupełna ogniotrwałość, zabez-

pieczenie pokrycia przed zerwaniem, bardzo mały ciężar, piękny wygląd, złe przewodnictwo ciepła i elektryczności i zupełna nieprzepuszczalność wody.

Podczas silnego pożaru wiązania dachowe, blacha cynkowa topi się, blacha żelazna skurcza się i jest po pożarze nie do użytku, papa i gont zupełnie dobrze się palą, zarówno jak i słoma, dachówka cementowa, lub cementowo-cellulozowa pęka i łamie się.

Jedynie dachówka azbestowo-cementowa „ETERNIT” nie pęka, nie łamie się i nawet po zupełnym spaleniu się łąt, lub szalowania utrzymuje się na powierzchni dachu i może być użytą do ponownego pokrycia.

Uwzględniwszy czas trwania pokrycia eternitowego, oraz wykluczenie wszelkich reperacji i konserwacji przekonamy się, że Eternit jest najtańszym ze wszystkich materiałów dachowych.



№ 7.

Adres Redakcji i Administracji: Złota 5, tel. 57-30 i 195-03.

Walka z drożyzną.

Zbliża się nieszczęsny „przednówek“, a z nim tradycyjna zwyżka cen artykułów pierwszej potrzeby.

Objaw to prawie nieunikniony. W miarę wyczerpywania się zapasów zboża i mąki, muszą przy jednakowym popycie, rosnać ich ceny. Obok tego przewidywana jest zwyżka cen zboża wskutek zbliżającego się czasu rozpoczęcia orki wiosennej, wypełniającej cały dzień roboczy rolnika, z uszczerbkiem dla młócki i wogóle obrotu zbożem.

Wraz z drożyzną ziemiopłodów, w sposób nieunikniony drożec też muszą wytwory przemysłu i rzemiosła. Ponosząc większe wydatki na utrzymanie, przemysłowo - handlowy pracownik wiejski musi mieć większe zarobki, podróżenie zaś robocizny musi z kolei podnieść cenę towaru.

Zdaje się, że są to objawy, acz przykre, nie mniej jednak naturalne. Usunąć je można, z jednej strony, przez wznowienie produkcji, jako też, z drugiej, przez ograniczenie spożycia. Od stopnia wykonalności tych usiłowań zależeć będzie skuteczność zwalczania drożyzny.

Rząd obrał trzecią drogę: ceny wytyczne i represje.

Tyle razy już mówiono i pisano o bezcelowości tego rodzaju zarządzeń, że sprawa ta powinna być uważana za przesądzoną. Tymczasem jest inaczej. Ilekroć widmo drożyzny zagląda w oczy, rząd wydobywa z lamusa zaśnieżniały oręż represji w stosunku do przemysłu, a zwłaszcza do handlu. Wy-

nik zwykle bywa taki, że „towar się chowa“, i ceny jeszcze więcej idą w górę.

Najzupełniej jest zrozumiałe, iż rząd, nie chcąc i nie mogąc rozsądzać ram budżetu, broni się wszelkimi sposobami od nieustannego dotychczas podwyższania etatów urzędniczych. Broni się tem silniej, że to podwyższanie połączone było z nieuniknionymi i coraz to większemi emisjami marek papierowych. Najskuteczniejsza jednak broń, to jest zamykanie tak licznych jeszcze, zgola zbędnych urzędów, lub zmniejszanie nadmiernej liczby urzędników — używana jest wciąż jeszcze w rozmiarach zbyt małych.

Zwracamy tu celowo uwagę na materialne warunki pracy urzędniczej, gdyż pojęcie drożyzny dotyczy właściwie miast, zwłaszcza wielkich i większych, w nich zaś drożyzna dolega najwięcej urzędnikom państwowym, jako najgorzej wynagradzanym pracownikom. Pod tym kątem widzenia plaga drożyzny staje się mniej rozległą, albowiem wykwalifikowani i uzdolnieni pracownicy prywatni są o wiele lepiej uposażeni i z tego powodu mniej odczuwają drożyznę.

Z pewnemi zastrzeżeniami możnaby zatem powiedzieć, że drożyznę wytwarza, w znacznym stopniu, rząd, utrzymujący wciąż olbrzymi, mało sprawny, lepiej konsumujący artykuły pierwszej potrzeby, niż produkujący pracę — aparat urzędniczy.

Rynek, na którym dokonywa się obrót i wymiana towarów, ma swoje żelazne prawa, których pogwałcić nie może żaden terror,

ani przemoc państwa. Dostatecznych dowodów dostarczyły dzieje wojny wszechświatowej, ostatnio zaś — potworny absurd bolszewizmu. W zapasach z droższą systemy gospodarstwa państwowego, metody zakazów i represji zdały doskonale egzamin bezsilności, bankructwa i zniszczenia dobrobytu.

Najsukuteczniejsze środki zwalczania drożyny posiadają w swych rękach przedewszystkiem konsumenci. Na jednej z konferencji prasowych p. minister skarbu, dr. Jerzy Michalski, oświadczył, że do zmniejszenia drożyny w Anglii przyczyniły się przedewszystkiem kobiety.

Podczas wojny, wskutek nieprawidłowości obiegu pieniężnego i wynaturzeniu pieniądza, znacznie się zmniejszył zmysł oszczędności. Obecnie, pomimo nieznannej jeszcze w dziejach świata powodzi pieniędzy papierowych, w licznych państwach i krajach odczuwać się daje brak kapitałów. Niepewność co do przyszłej nabywczej wartości pieniądza sprawia, że szerokie masy usiłują go jaknajprędzej wydać, przedewszystkiem na artykuły pierwszej potrze-



by, a zwłaszcza na żywność. Stąd tak zwane „nadspożycie”. A przecież w tym kierunku, zdaniem osób kompetentnych, dałoby się osiągnąć znaczne oszczędności. O ile hasło: „nie kupować!” okazało się w skutkach fatalnem nie tylko dla kupców, ale również dla przemysłu i najszerszych warstw pracowniczych—o tyle umiarkowana nawet drobna oszczędność żywnościowa wydałaby rezultaty wprost nadzwyczajne.

Zamiast kierowania społeczeństwa na tę drogę, rząd wkracza znów na teren kar i zakazów. Rezultat jest taki, że niektóre organizacje handlowe, nie chcąc znosić niezadowolonych i bezcelowych przykrości, są raczej gotowe rozwiązać się i zaprzestać swej działalności. W razie utrzymania się i rozszerzenia „nowego kursu” rządowego, jedną z takich instytucji, jak słyszeliśmy, może być giełda towarowo-zbożowa w Warszawie. A przecież jej likwidacja mogłaby przyczynić się jedynie do podwyższenia cen artykułów pierwszej potrzeby.

I. W.

O zagadnieniu zysku bankowego.*)

Polityka banków odgrywa tak ważną rolę w społeczeństwach świata, że przestała być dawno interesem pewnej grupy finansistów i ekonomistów, a stała się zagadnieniem społecznym i państwowym, którego rozwój śledzą wszyscy z coraz to bardziej rosnącym zainteresowaniem.

Objawem takiego zainteresowania się są artykuły, a raczej studjum C. L. Schmitta w berlińskim piśmie „Die Bank”, drukowane w styczniowym i lutym numerze. Omawiają one sprawę, stanowiącą tytuł niniejszego artykułu. Są tak niezwykle ciekawe ze względu na metodę autora, że pomimo względnej tylko aktualności dla naszych stosunków, uważam za niezmiernie pożyteczne streszczenie i scharakteryzowanie ich polskiemu czytelnikowi.

Na wstępie pomieszczona jest tablica, sporządzona na podstawie bilansów 8 wielkich banków berlińskich:

T. 1.

Mil. mk. n.	Zysk brutto	Koszty handl.	Zysk netto	Zyski z%it.p.	Pro-wizje
1913	233,4	93,5	130	125,3	72,7
1914	228,4	100,0	101	133,5	75,2
1915	249,0	101,6	138	147,1	72,6
1916	285,3	114,1	158	172,3	76,9
1917	346,1	147,9	188	208,7	96,4
1918	399,6	228,4	162	253,2	112,4
1919	697,2	436,5	247	447,6	196,3
1920	2.289,4	1.536,0	715	1.310,2	775,2

Nas w tem zestawieniu nie interesuje sprawa dwukrotnego załamania się linii rozwojowej czystego zysku, wywołanego wybuchem wojny i przełomem politycznym, dotyczącą wyłącznie Niemiec, natomiast pierwszorzędne znaczenie ma ogólna tendencja, którą żywcem możnaby transponować na nasze warunki.

Jakaż była ta tendencja?

Pomiędzy rokiem 1913 i 1918*) zysk brutto wzrósł o 31 pre., gdy jednocześnie źródła, które się nań złożyły wzrosły o 200

*) Chętnie zamieszczamy niniejszą pracę ze względu na jej aktualność. Jak słusznie zaznaczył autor, banki nasze winny przejrzystiej uwydatnić w bilansach pozycje udziałów konsorcjonalnych i zyski stąd wypływające, gdyż to mogłoby wzmocnić zaufanie, jakim darzy społeczeństwo banki nasze.

Żałujemy bardzo, iż w pracy niniejszej nie znajdujemy cyfrowych danych o stosunku procentowym zysków do kapitałów zakładowych, bo byłyby to dla nas dość ciekawy materiał. (Przyp. Red.)

*) Dla Niemiec to rok klęski, dla nas gospodarczo oznacza początek stracenia równowagi, początek spadku naszej waluty, zależnej od walut państw zwyciężonych i t. d.

pre. W następnym okresie położenie zmienia się radykalnie, zysk brutto wzrósł o 473 pre., źródła zysku o 200. Oznacza to rewolucyjną wprost zmianę stosunków. Z punktu widzenia najpoważniejszego źródła kapitału jakim są wkłady i lokacje, zmiana wyraziła się w tem, że po 1918 r. potrojiły się one, gdy jednocześnie zysk brutto zwiększył się pięciokrotnie. Pomiędzy 1913 i 18 r. było odwrotnie, źródła zwiększyły się w czwórnasób, gdy zysk brutto wzrósł tylko o 71 %.

Tłumacząc to na język popularny powiemy, że po 1918 r. znacznie wzrosła wysokość zysku brutto, przypadająca na każdą jednostkę włożonego kapitału.

Jakiż więc jest stosunek zysku do obrotu? Pan Schmitt odpowiada na to drugim zestawieniem, uzupełniając niem pierwsze:

T. 2.

Miliardy marek n.	1918	1919	1920
Kapitały	22,7	43,8	67,3
Wkłady (kred. i dep.)	19,6	39,2	62,6
Obrót	612,4	1.175,0	3.382,0

Porównując to zestawienie z poprzednim, konstatujemy pięciokrotny wzrost obrotu po 1918 r., przy jednoczesnym wzroście zysku brutto o 473 pre.

Jak dotąd więc wynika wyraźnie, że obrót wzrósł, w stosunku do użytych kapitałów, rozwijał się natomiast równomiernie w stosunku do zysku brutto.

Logicznym wynikiem dotychczasowego rozważania jest drażliwe zapytanie: skąd powstały te zyski?

Odpowiedź daje nam pierwsze zestawienie. Mamy w niem wyszczególnione zyski z procentów i prowizji jako rezultat działalności kredytowej.

Wiadomo powszechnie, że bank może tylko wtedy rozwinać intensywną działalność kredytową, gdy poza kapitałami własnymi rozporządza również pieniędzmi społeczeństwa. Za te pieniądze, które wpływają do jego kasy w formie krótko- i długo-terminowych wkładów i lokacji musi opłacać procent. Interes banku polega na tem, aby obracać temi pieniędzmi w ten sposób by mu one pokryły koszty handlowe w najszerszym tego słowa znaczeniu i starczyły na zysk, którym oprocentuje kapitał zakładowy.

Banki jeszcze z lat przedwojennego swego rozwoju i tradycji rachunków bieżących posiadały dość znaczne ilości wkładów, od których opłacały jak na dzisiejsze stosunki niesłychanie mały procent. Jednocześnie w miarę pogarszania się sytuacji gospodar-

czej i rosnącego głodu pieniężnego, śrubowały stopę pobieranego przez nie procentu. W rezultacie zapanowała dysproporcja pomiędzy płaconym i pobieranym procentem, będąc źródłem nieoczekiwanego, wielkiego zysku. Dysproporcja ta wzrosła tembardziej, jeżeli poza normalnym procentem uwzględnimy przeróżne prowizje, przerzucania opłat i t. p.

Drugim równie anormalnym źródłem dochodu są zyski na walucie. Są one nieuchwytnie szczególnie w naszych warunkach. Nikt nigdy nie wie, w pozycji walut i dewiz obcych, stanowiących częstokroć do 10 % aktywów bilansu, po jakim kursie je liczone. Oczywiście, że zatraca się w ten sposób i jasność bilansów.

Trzecim źródłem dochodu była gorączka gry giełdowej, a raczej pośredniczenie w niej.

Wreszcie w miarę spadku wartości marki podnoszono kapitały akcyjne. Robiono to za pośrednictwem banków, dla których otwarło się w ten sposób jeszcze jedno źródło zysku: prowizje.

Prowizja zresztą nietylko w tej formie, lecz różnolitej, pod postaciami, których przed wojną nie domyślano się nawet, zapanowała na całej linii.

To wszystko nie wystarczało, to też rzucano się na całą linię do niebezpiecznej polityki udziałów konsorejonalnych. Ilość tych udziałów widoczna we wszystkich sprawozdaniach bankowych musi zaniepokoić każdego kto umie patrzeć w przyszłość. Jednak, trzeba przyznać, że w okresie gdy marka spadała z dnia na dzień, udziały konsorejonalne dawały znakomite rezultaty, gdyż były jednocześnie materjalnem zabezpieczeniem angażowanych kapitałów, zabezpieczeniem, które wzrastało automatycznie, w miarę spadku waluty.

Te same berlińskie banki, o których mówiliśmy poprzednio, dają następujący obraz zawartości portfeli:

TABL. 3.

Rok	Papiery państwowe	Listy zast. obligacje i t. p.	Papiery giełdowe akcyjne	Inne wartości	Razem	Udziały konsorejonalne
1918	541	27	98	25	692	213
1919	284	39	173	28	523	199
1920	210	55	308	48	623	337

Nawiasem wspomnę tutaj, że brak materiału każe mi posługiwać się wzorami niemieckimi. Z banków b. Królestwa Kongresowego np. zaledwie jeden wykazuje pozycję udziałów konsorejonalnych. Naogół banki

notują udziały konsorejonalne w tak różny sposób, jak zresztą i inne wartości, że o sporządzeniu analogicznej tablicy w naszych warunkach, niestety tylko można marzyć.

Wróćmy jednak do tematu. Otóż na odтворzonej tablicy możemy skonstatować, że podobnie, jak i u nas, w Niemczech papiery giełdowe i udziały konsorejonalne wzrosły gwałtownie, gdy jednocześnie ilości papierów stale oprocentowanych, stanowiących ongi podstawową lokatę banków, spadły znacznie.

Tyle o zyskach banku i o lokacie kapitałów.

Dotychczasowe jednak rozumowanie było jednostronnem, gdyż mówiliśmy tylko o zysku, a zatem z pod uwagi naszej usunęły się te przyczyny, które skądinąd również oddziaływały na zmianę kursu polityki banków. W ten sposób powstaje konieczność porównania zysku netto, brutto, oraz kosztów z obrotem.

Otóż w czterech wielkich bankach berlińskich na każde 100 Mk. obrotu przypadało:

TABL. 4.

Rok	Zysku brutto	Zysku netto	Kosztów handlowych
1918	0,05	0,023	0,023
1919	0,043	0,027	0,016
1920	0,048	0,032	0,016

Z tego zestawienia wynika, że jakkolwiek czysty zysk wzrósł w stosunku do sum pieniężnych, którymi bank obracał, spadł jednak, czy raczej popadł w zastój w stosunku do obrotu. Wniosek z tego jest prosty: Przyczyną wzrostu czystego zysku jest kolosalny wzrost obrotu, który w Niemczech w 1920 r. osiągnął 3.382 miliardy w porównaniu do 612 miliardów z r. 1918. Ogólnym majątkiem banków obrócono 66 razy w ciągu roku, gdy analogiczna cyfra dla 1918 r. wynosiła 35. Znowu dzięki dzielnicowemu rozbięciu naszych banków na trzy grupy, nie jestem w stanie przedstawić cyfr, dotyczących Polski.

Czysty zysk pochłaniają dywidendy, tantjemy, gratyfikacje, rezerwy i przeniesienia. Ogólna suma dywidendy banków niemieckich wynosiła w 1918 r. 112,2, w 1919 — 129,9 a w 1920 r. 233 milionów marek. Dywidenda przeciętna w r. 1918 wynosiła 7,6%, w 1920 — 12,5%.

Tantjemy w r. 1918 osiągnęły sumę 36,4, w 1920 — 106,9 milionów marek. Suma ta w obliczeniu, ile przypadało na jednostkę zmalałaby bardzo, gdybyśmy uwzględnili znaczny wzrost personelu.

Dywidenda razem z tantjema stanowiła 91% czystego zysku w 1918 r., 71% w 1919 a 47% w 1920 r.

Jestto najcharakterystyczniejszy rys zmiany polityki bankowej. Dywidendy i tantjemy maleją, natomiast wzrasta kapitał zakładowy i rezerwy.

Rezerwy odróżniamy jawne i tajne. Jawne zabilansowane jako takie, tajne ukryte w pozycjach walut obcych, udziałów konsorejonalnych i t. d. Otóż rezerwy jawne w 1920 roku wynosiły w Niemczech 263 miliony, wobec 93 milionów z dniem wojny, a 8,5 miliona z doby przedwojennej.

Rezerw tajnych uchwycić nie można, jeżeli jednak ktokolwiek, zetknąwszy się bezpośrednio z życiem bankowym, spróbuje obliczyć tę pozycję, dojdzie do wyników wprost niewiarygodnych.

Jest to jedna z metod walki, którą banki toczyły z nieustającym wzrostem kosztów i nieprzezorną zachłannością akcjonariuszów. Co do kosztów, to zestawienia tablicy 1 i 4 mówią wyraźnie: 93 miliony w 1913 r., 1536 w 1920, są to cyfry przekonywujące. W 1918 r. wynosiły one 57% zysku brutto, w 1919 — 62%, w 1920 — 67%.

Co do rodzaju kosztów można je ustalać na podstawie bilansów dwóch tylko banków: Deutsche Bank i Dresdner Bank. Inne odnośnych pozycji nie podają.

Na podstawie bilansów tych banków, uwzględniając znaczne powiększenie się personelu, dochodzimy do wniosku, że koszta „robocizny” w okresie pomiędzy 1916 a 20 rokiem wzrosły sześciokrotnie, koszty rzeczowe piętnastokrotnie.

Łączy się to z zagadnieniem ustawicznego niezadowolenia pracowników bankowych, które jest jednak dość obszernem, aby stanowić przedmiot osobnych rozważań.

Każda poważna firma,

która się reklamuje, uniknie wszelkiego rodzaju kłopotów, związanych z przeprowadzeniem kampanji reklamowej, mając pośród swych współpracowników fachowca z tej dziedziny, któryby kierował całą akcją reklamową na zasadzie jednolite opracowanego planu — jak to się dzieje w dużych przedsiębiorstwach zagranicznych, szczególnie amerykańskich.

Posiadając poważną praktykę w tym kierunku, popartą przez studjowanie reklamy amerykańskiej, reflektowałbym na tego rodzaju posadę. Łaskawe oferty proszę kierować do Administracji „Przeglądu Przemysłowo-Handlowego”, Złota 5, pod „Reklamowiec”.

W tej walce z kosztami banki wyszły zwycięsko. Czysty zysk pojęty jako różnica pomiędzy zyskiem brutto i kosztami, wykazuje stałą zwyżkę. 162 miliony w 1918 r., 715 w 1920 — to wzrost czterokrotny. Nawet w stosunku do użytych środków obrotowych wykazał również znaczną żywotność.

W roku 1918 na każde 100 marek przypadało 14.012 czystego zysku, w 1919 — 17.732, w 1920 — 19.412.

Po roku 1920, który jest kresem rozważań niemieckiego autora, rozwój wypadków pchnął nas jeszcze dalej po tej samej drodze. Przyczyny, które nie pozwoliły mi w tej pracy, pisanej na marginesie studjum C. Schmitta, zastosować cyfr zaczerpniętych z naszego życia, istnieją nadal. Niemniej przeto praca moja nie pójdzie na marne, jeżeli zarówno w pojedynczych instytucjach, jak i grupach, zastosują ludzie fachowi metodę przedstawionych obliczeń do własnych, czy też zbiorowych bilansów.

Nie wątpię, że wtedy okaże się, iż w jednym kierunku idziemy na oślep, choć dawno przestały działać przyczyny, które nas w nim pchnęły.

Tadeusz Garczyński.



BANK GÓRNOŚLĄSKI.

Pomiędzy grupą finansistów polskich i finansistów francuskich, jak donosi kor. G. Warszawskiej, podpisany został w Paryżu protokół, będący właściwie aktem założenia Banku Górnośląskiego („Banque de Haute-Silesie”) z siedzibą w Katowicach. Jednocześnie podpisany został statut banku, składający się z 20 artykułów, który musi być ratyfikowany przez rządy polski i francuski, co niewątpliwie w krótkim bardzo czasie nastąpi.

W imieniu Francji protokół i statut podpisał p. Albert de Montplanet, prezes „Société Générale de Crédit Industriel et Commercial”. P. de Montplanet działał w imieniu grupy finansowej, do której — oprócz banku, którego jest prezesem — należą: „Banque de Paris et des Pays-Bas”, „Banque Nationale de Crédit”, oraz szereg banków alzacko-lotaryńskich z Banque d'Alsace-Lorraine” et „Banque de Milhouse” na czele.

W imieniu Polski obydwa dokumenty podpisali pp.: Zdzisław Służkiewicz, dyrektor Polskiego Banku Przemysłowego we Lwowie, oraz p. Henryk Szampanjer, dyrektor Banku Handlowego w Warszawie. Oprócz dwu wyżej wymienionych banków, w skład grupy polskiej weszły jeszcze: Bank Krajowy we Lwowie i Bank Związku Spółek Zarobkowych w Poznaniu. Inne banki polskie mogą przystąpić także do przedsiębiorstwa. Dodać tu możemy, że w związku z ostatecznymi rokowaniami, jakie poprzedziły podpisanie protokołu i statutu, bawił w Paryżu p. Wacław Olszewicz, szef wydziału ekonomicznego M. S. Z.

Kapitał zakładowy Banku Górnośląskiego wynosić będzie 250 milionów mk. niemieckich, z czego każda z grup wpłaci połowę. Porozumiano się, że 25 proc. kapitału zakładowego zostanie wpłacone w chwili powstania banku — co według wszelkiego prawdopodobieństwa, nastąpi w maju r. b. — a reszta jaknajprędzej po objęciu terytorjum Śląska polskiego przez władze polskie. Na czele banku stanie dyrektor, którym będzie prawdopodobnie p. de Montplanet. Dyrektor zależny będzie bezpośrednio od Rady zarządzającej, składającej się z 24 członków, w czem połowa będzie reprezentować grupę francuską, a połowa polską.

Powstanie Banku Górnośląskiego przewidziane było już oddawna i jest jednym z przedmiotów umowy francusko-polskiej z 29 grudnia 1921 roku, którą podpisał p. Briand w imieniu Francji, a p. Artur Benis w imieniu Polski.

Głównem zadaniem Banku Górnośląskiego będzie popieranie przemysłu na Śląsku polskim i zaopatrywanie przemysłowców w walutę niemiecką. Dotychczas czyniły to banki niemieckie z „Reichsbankiem” na czele, ale te ostatnie, za wyjątkiem prawdopodobnie czterech „D-Banken” („Deutsche Bank”, „Disconto Gesellschaft”, „Dresdner Bank” i „Darmstädter National Bank”), pozostawiają prędzej czy później swoje filje na Śląsku polskim.


„ORBIS”

T-wo dla Przemysłu i Handlu Aptecznego
SPÓŁKA Z OGR. ODP
(d. Hurtownia właścicieli aptek)
w CZĘSTOCHOWIE, Kościuszki Nr. 16.
Skrzynka Poczтовая Nr. 47.

R-ki Przekazowe:
Bank Handlowy w Warszawie.
Oddział w Częstochowie.
Polska Krajowa Kasa Pożyczkowa.
Pocztowa Kasa Oszczędności № 60693.

FIRMA EGZYSTUJE OD 1915 r.

Kapitał zakładowy Mk. 5,000,000.—
Hurtowa sprzedaż materiałów aptecznych. Własne laboratoria: Chemiczno-Farmaceutyczne i do badania towarów.
Reprezentacja domów handlowych. Rachunek własny i komis.



Okres sprawozdawczy (29,3 — 8,4) odznaczał się chwiejną tendencją dla walut zagranicznych, przeważała jednak — słaba przy nieznacznych uchyleniach kursowych. Marka niemiecka w pierwszym dniu bieżącego miesiąca wykazywała tendencję mocniejszą, wskutek pogłosek o przyznaniu Niemcom ulg przy spłatach rat kontrybucyjnych, wobec czego na giełdzie w Nowym Yorku kurs waluty niemieckiej podniósł się. Wiadomość ta jednak nie znalazła potwierdzenia i kurs wrócił do poprzedniej normy. Pod koniec zaś okresu znów nastąpiła drobna poprawa.

Zestawienie kursów walut zagranicznych:

	1/4	4/4	7/4
Dolary Stan. Zjedn.	3880	3790	3875
Franki franc.	350	346	355
Funty szterl.	17075	16745	17120
Marki niemieckie	13.40	12	12.85
Korony austriackie	52.25	51.50	51.

Ceny metali zwłaszcza złota uległy redukcji.

Za rubla w złocie zapłacono Mk. 1920, w srebrze — 1050.

Akcjami obroty były ożywione przy tendencji niejednolitej. Popyt na akcje bankowe osłabł, obroty zmalały, wobec czego kursy niżej się normowały.

Akcje metalurgiczne, włókiennicze i inne, pomimo znaczniejszych zakupów, nie zdołały się wydzwignąć.

Akcje cementowni „Firley”, będące od dłuższego czasu w zaniedbaniu, były przedmiotem licznych i ożywionych obrotów i podniosły się z 950 do 1300, pod koniec jednak zniżyły się do 1050. Również zaznaczyć należy, iż świeżo wprowadzone na giełdę naszą akcje Tow. H. Cegielski w Poznaniu kupowano po Mk. 2300 oraz Modrzejewskich Zakładów Hutniczo-Górnicych po Mk. 2500 — 2850.

Na polu wartości lokacyjnych poczyniono większe zakupy $4\frac{1}{2}\%$ L. Z. Ziemiskich w walucie markowej. 5% L. Z. m. Warszawy wykazały tendencję zniżkową. Poszukiwane są w dalszym ciągu $4\frac{1}{2}\%$ L. Z. Ziemiskich i 5% L. Z. m. Warszawy przedwojenne, lecz obroty są ograniczone wobec braku materiału. Pierwsze osiągały cenę przeszło Mk. 1500,

drugie — Mk. 1800. Obligacje magistrackie pozostały na poprzednim poziomie.

Z prowincjonalnych listów były jedynie przedmiotem transakcji 5% L. Z. m. Łodzi. Usposobienie końcowe: dla walut zagranicznych — chwiejne, dla akcji — niewyraźne i dla papierów lokacyjnych — nieco osłabione.

OSTATNIE KURSY DEWIZ NA GIEŁDACH ZAGRANICZNYCH.

PARYŻ: Londyn 48.14, Nowy York $10.94\frac{1}{3}$, Szwajcaria $212\frac{3}{4}$, Berlin 3.64.

LONDYN: Paryż 48.34, Nowy York 441, Szwajcaria 22.69, Wiedeń 34013, Berlin 13.56, Warszawa 16510.

NOWY - YORK: Paryż $9.12\frac{7}{8}$, Londyn $437\frac{7}{8}$, Berlin $0.32\frac{1}{2}$, Warszawa 0.0259.

ZURICH: Paryż 47.02, Londyn 22.64, Nowy York 515, Berlin 1.68, Warszawa $0.13\frac{1}{4}$.

BERLIN: Paryż 2801.45, Londyn 1357.70, Nowy York 307.64, Szwajcaria 5982.40, Warszawa $7.97\frac{1}{2}$.

HURTOWA DOSTAWA DLA
kooperatyw, stowarzyszeń i spółek

**MATERJAŁY NA UBRANIA
KOSTJUMY i PALTA i t. p.**

POLECA
SKŁAD SUKNA I KORTOW

**MIECZYSLAW
CIEPICHAŁŁ**



WARSZAWA
St. KRZYSKA
27. TEL 227-47.

KRONIKA AKCYJNA

SPÓŁKI NOWOPOWSTAJĄCE.

Zakłady Wodociągowe Zagłębia Boryslawskiego. Siedziba we Lwowie. Kapitał zakładowy mk. 200 milionów, podzielonych na 200 tysięcy akcji po mk. 1000 wart. nom. Założyciele: Ziemski Bank Kredytowy, Roman Dzieszlewski, Benjamin Suchertow, dr. Maksymilian Liptay, Józef Radoszewski, Ludwik Winiarz, Dr. Ożjasz Wasser, Herman Landau, Dr. Józef Lieberman i Roman Zaborski.

Wielopolski, Dąbrowski i S-ka — Kolej Wązkotorowa Działoska. Siedziba w Warszawie. Kapitał zakładowy mk. 60 milionów, podzielonych na 60 tys. akcji po mk. 1000 wart. nom. Założyciele: Stefan Ciszewski, Aleksander Wielopolski, Stefan Dąbrowski, Dominik Łempicki i Henryk Potocki.

„Rolnik” Spółka Akcyjna Przemysłu Rolnego. Siedziba w Gostyninie. Kapitał zakładowy mk. 20 milionów, podzielonych na 4 tysiące akcji po mk. 5000 wart. nom. Założyciele: Roman i Tomasz Higersbergerowie, Klemens Ruszkowski, Zygmunt Jeleniewski i Andrzej Pyszkowski.

Apro wizacja Miast Małopolskich. Siedziba w Krakowie. Kapitał zakładowy mk. 60 milionów, podzielonych na 60 tysięcy akcji po mk. 1000 wart. nominalnej. Założyciele: Zakład kredytowy miast małopolskich w Krakowie i Apro wizacja Miast, Spółka z ogr. odpow. w Krakowie.

„Formiarz” Spółka Akcyjna. Siedziba w Warszawie. Kapitał zakładowy mk. 25 milionów, podzielonych na 2500 akcji po mk. 10 tys. wart. nom. Założyciele: Czesław i Konstanty Stefańscy i Adam Perkowski.

Zakłady Przemysłu Zapalczanego „Płomyk”. Siedziba w Warszawie. Kapitał zakładowy mk. 100 milionów, podzielonych na 100 tys. akcji po mk. 1000 wart. nom. Założyciele: Aleksander Lednicki, Stanisław Zylberman i Oskar Berezowski.

Polski Przemysł Budowlany. Siedziba w Warszawie. Kapitał zakładowy mk. 25 milionów, podzielonych na 50 tysięcy akcji po mk. 500 wart. nom. Założyciele: Zygfryd Kiedrowski, Aleksander Mizieliński, Józef Ustupski i Dr. Mieczysław Wytrwał.

RÓŻNE.

Statut Giełdy Pieniężnej w Łodzi został zatwierdzony przez pp. Ministrów Skarbu oraz Przemysłu i Handlu.

Starachowieckie Zakłady Górnicze. W ostatnich czasach daje się zauważyć na giełdzie warszawskiej tendencja zwyżkowa dla akcji Starachowickich. Okoliczność ta jest rozmaicie komentowaną przez sfery giełdowe. To tylko jest pewne, iż za ubiegły rok operacyjny bilans, który prawdopodobnie będzie ogłoszony w maju, przedstawia się nader korzystnie. Wskutek wielkiego zainteresowania się tem przedsiębiorstwem zagranicą, możliwym jest poczynienie zakupów większej ilości akcji ze strony zagranicznych kapitalistów.

Starachowieckie Zakłady Górnicze zamieniają świadectwa tymczasowe na akcje oryginalne III em.

Związek bankierów w Polsce. Dowiadujemy się, że został złożony do Ministerjum Skarbu do zatwierdzenia statut Związku bankierów w Polsce, który ma na celu: a) nawiązanie stałych stosunków pomiędzy członkami; b) dążność do ujednostajnienia zasad, któremi w czynnościach swoich i w pracy zawodowej mają się kierować; c) zogniskowanie działalności w kierunku pomyślnego rozwoju i obrony zawodu bankierskiego oraz zaprezentowanie interesów zawodo-

wych wobec władz państwowych, autonomicznych, sejmu, izb handlowych i instytucji prywatnych; d) wyjednywanie reform i zarządzeń u władz kompetentnych; e) sądownictwo polubowne lub rozjemcze w sprawach przedstawianych do rozstrzygnięcia przez członków związku; f) prowadzenie biura wywiadowczego i informacyjnego o zdolności płatniczej i moralności kupiectwa; g) podejmowanie wspólnych zabiegów zmierzających do poprawy bytu członków.

Związek bankierów polskich mieć będzie swą siedzibę w Warszawie i utrzymać będzie oddziały w większych miastach Polski.

Członkiem Związku może być każdy właściciel domu bankowego i kantoru wymiany, przyjęty przez zarząd lub walne zgromadzenie.

Komitet organizacyjny stanowią pp.: Henryk Akst, Ludwik Kobryner, Antoni Pawlikowski, Józef Skowronek, Adam Wachsmacher i Adam Wolański.

Warszawski Bank Zjednoczony wypłaca dywidendę za 1921 r. w stosunku 24%, t. j. od akcji I em. po mk. 120 i od II em. po mk. 50 od akcji.

Akcje Polskiej Centrali Handlowej zostały dopuszczone do obrotów na Giełdzie Pieniężnej w Warszawie.

„Elibor” Spółka Akcyjna Handlowo-Przemysłowa „Ł. J. Borkowski” przyjmuje do 25 kwietnia r. b. akcje na okaziciela do zamiany na akcje imienne uprzywilejowane li tylko obywatelom polskim. Repartycja akcji imiennych uprzywilejowanych nastąpi po oznaczeniu wyżej terminie w stosunku do ogólnej liczby zgłoszeń.



PAPE

dachową
w najlepszym
gatunku

z surowej tektury z szmat, dystylowanej smoły z węgla kamiennego i paku — wprost z fabryk Pomorskich, jakoteż ze składu w Warszawie — poleca

Dom Handlowy i Biuro Techniczne

J. Zabokrzecki i S-ka

WARSZAWA, ul. Czackiego 9.

KRONIKA AKCYJNA

SPÓŁKI POWIĘKSZAJĄCE KAPITAŁ ZAKŁADOWY.

Bank Związków Ziemi — o mk. 200 milionów drogą wypuszczenia 200 tysięcy akcji po mk. 1000 wart. nom. (50 tysięcy imiennych i 150 tysięcy na okaziciela). Dotychczasowym akcjonariuszom służy prawo otrzymania na jedną dwóch nowych akcji po cenie mk. 1300.

Dom Handlowo-Przemysłowy Franciszek Fuchs i Synowie — o mk. 40 milionów drogą wypuszczenia 16 tysięcy akcji IV em. po mk. 2500 wart. nom. Pierwszeństwo do nabycia akcji nowej emisji służy właścicielom akcji emisji poprzednich w stosunku do ilości posiadanych przez nich akcji po cenie emisyjnej mk. 2700 do 5 maja r. b.

Towarzystwo Zakładów Kotlarstich i Mechanicznych „W. Fitzner i K. Gamber” — o mk. 42,316,000 drogą przewalutowania książkowej wartości majątku Spółki. Akcjonariusze zamianują jedną akcję na rub. 100 otrzymując jedną akcję na mk. 500 i zamianując dwóch akcji po rub. 250 pięć akcji po mk. 500 wart. nom. oraz o dalsze — mk. 75,500,000 drogą wypuszczenia 151 tysięcy akcji po mk. 500 wart. nom. Pierwszeństwo do nabycia akcji nowej emisji służy właścicielom akcji emisji poprzednich w stosunku jednej nowej na jedną dawną po cenie emisyjnej mk. 1000.

Akc. Tow. Kaliskiej Manufaktury Pluszu i Aksamitu — o mk. 16,056,000 drogą przeszacowania części majątku nieruchomego i ruchomego Spółki i wydania wzamian za akcje 250 rublową akcją 5000 marekową oraz o dalsze mk. 9 milionów drogą wypuszczenia 1800 akcji po mk. 5000 wart. nom. Pierwszeństwo do nabycia akcji nowej emisji służy właścicielom emisji poprzednich w stosunku jednej nowej na dwie dawne akcje po cenie emisyjnej mk. 5500.

Zakłady Mechaniczne i Odlewnia Rohn, Zieliński i S-ka — o mk. 50 milionów drogą wypuszczenia 100 tysięcy akcji III em. po mk. 500 wart. nom. Pierwszeństwo do nabycia akcji nowej emisji służy właścicielom emisji poprzednich w stosunku jednej nowej na jedną dawną po cenie emisyjnej mk. 1250 w terminie do 1-go maja r. b.

Towarzystwo Fabryki Motorów „Perkun” — o mk. 10 milionów drogą wypuszczenia tysiąca akcji po mk. 10,000 wart. nom. Pierwszeństwo do nabycia akcji nowej emisji służy właścicielom akcji poprzedniej emisji w stosunku jednej nowej na cztery akcje dotychczasowe po cenie emisyjnej mk. 11,000.

Tow. Przemysłowo-Handlowe „Piasz” — o mk. 100 milionów drogą wypuszczenia 100 tysięcy akcji II em. po mk. 1000 wart. nom. Dawny akcjonariuszom służy prawo pierwszeństwa do otrzymania jednej nowej na jedną starą po cenie emisyjnej mk. 1100 w terminie do 27 kwietnia roku bież.

Spółka Akcyjna „Fanto” we Lwowie — o mk. 19,800,000, które mają wpłacić dotychczasowi akcjonariusze, licząc po mk. 60 wraz z 5%, od 15 1920 r. od akcji celem powiększenia wartości nominalnej akcji z mk. 140 do mk. 200. Co do dalszego powiększenia kapitału zakładowego będzie ogłoszona subskrypcja na warunkach określonych przez Radę Zawiadowczą.

Akcyjny Bank Hipoteczny — o mk. 70 milionów drogą wypuszczenia 250 tysięcy akcji po mk. 280 wart. nom. Akcjonariusze dawni mają prawo pierwszeństwa do nabycia nowych akcji w stosunku jednej nowej na trzy dawne akcje po cenie emisyjnej mk. 600 w terminie do 30 kwietnia roku bieżącego.

Krajowa Spółka Akcyjna Budowy i Eksploatacji Samochodów — o 90 milionów drogą wypuszczenia 180 tysięcy akcji II em. po mk. 500 wart. nom. Dawni akcjonariusze otrzymują na każdą okcję I em. dziewięć akcji II em. po cenie emisyjnej mk. 750 w terminie do 30 kwietnia roku bież.


Cukrownia „Trawniki” — o mk. 10 milionów drogą przeszacowania wartości majątku Spółki i wydania dotychczasowych akcjonariuszom jednej nowej akcji na mk. 1000 wart. nom. na jedną dawną.

Radomska Przędzalnia Lnu — o mk. 22,500,000 drogą wypuszczenia 22,500 akcji II em. po mk. 1000 wart. nom. Pierwszeństwo do nabycia akcji nowej emisji służy właścicielom akcji I em. w stosunku trzech nowych na jedną dawną akcję po cenie emisyjnej mk. 1150.

Towarzystwo Przemysłowe „Kabel” — o mk. 30 milionów drogą wypuszczenia 30 tysięcy akcji III em. po mk. 1000 wart. nom. Pierwszeństwo do nabycia 15 tysięcy nowych akcji służy właścicielom emisji poprzednich w stosunku jednej nowej na sześć dawnych po cenie emisyjnej mk. 1250. Pozostałe 15 tysięcy akcji i nierozbrane przez dawnych akcjonariuszy będą przydzielone według uznania Zarządu, ewentualnie sprzedane przez zapisy publiczne po cenie niższej od ceny emisyjnej.


ATLAS

WIERTARKI I
MŁOTKI
PNEUMATYCZNE



DIA WARSZTATÓW KOLEJOWYCH
FABRYK MECHANICZNYCH
ROBOT BETONOWYCH
BUDOWY MOSTÓW
KOTLARNI I
ODLEWNI.

ODDZ. POLSKI TOW. AKC.
ATLAS DIESEL
SZTOKHOLM-WARSZAWA, CZACKIEGO 1.



SPÓŁKI AKCYJNE ZWOŁUJĄCE ZEBRANIA OGÓLNE.



Bank Kujawski w Włocławku — zwyczajne na 25 kwietnia r. b. o g. 4 p.p. w lokalu Straży Ogniowej we Włocławku.

Tow. Akc. Fabryki Wyrobów Metalowych, Posrebrzanych i Pozłaczanych R. Plewkiewicz i S-ka — zwyczajne w drugim terminie na 21 kwietnia r. b. o g. 4½ p.p. w biurze Zarządu w Warszawie, ul. Czerniakowska Nr. 180/182.

Drukarnia Mieszkańska T. A. w Poznaniu — zwyczajne na 19 kwietnia r. b. o g. 11 przed poł. w Sali Izby Handlowej w Poznaniu.

Sp. Akc. Skupu i Sprzedaży Skór Surowych i Garbników — zwyczajne na 24 kwietnia r. b. o g. 5 p.p. w siedzibie Spółki w Warszawie, ul. Nalewki Nr. 2.

Tow. Akc. Zakładu Leczniczego „Nałęczów” — zwyczajne na 18-go kwietnia r. b. ewentualnie w drugim terminie 29 kwietnia r. b. o g. 6 p.p. w Warszawie, ul. Piękna Nr. 13 m. 3.

Krajowy zakład dla przemysłu Fabrycznego „Rolindustria” — zwyczajne na 19 kwietnia r. b. o g. 5 p.p. w sali posiedzeń Zarządu Spółki we Lwowie, ul. Fredry Nr. 9.

Bank Centralny dla Handlu, Przemysłu i Rolnictwa — zwyczajne na 25 kwietnia o g. 6 p.p. w lokalu Banku w Warszawie, ul. Zgoda Nr. 9.

Spółka Akcyjna „Nóż” — zwyczajne na 26 kwietnia r. b. o g. 5 p.p. w lokalu Spółki w Warszawie, ul. Zgoda Nr. 9.

Spółka Akcyjna „Planta” — zwyczajne na 20 kwietnia r. b. o g. 5 p.p. w lokalu własnym w Warszawie, ul. Chłodna Nr. 43.

Zrzeszenie Cechmistrzów Budowlanych — nadzwyczajne na 20 kwietnia r. b. o g. 6 p.p. w lokalu Spółki w Warszawie, ul. Długa Nr. 25.

Bank Budowlany — zwyczajne na 20 kwietnia r. b. o g. 6 p.p. w lokalu Banku w Warszawie, ul. Ś-to Krzyska Nr. 30.

Warszawskie Tow. Kopalń Węgla i Zakładów Hutniczych — zwyczajne na 26 kwietnia r. b. o g. 3 p.p. w biurze Zarządu w Warszawie, ul. Czackiego Nr. 18.

Fabryka Maszyn dla Przemysłu Papierońskiego Lucjan Nowiński w Poznaniu — zwyczajne na 20 kwietnia r. b. o g. 5 p.p. w lokalu Towa-

rzystwa w Poznaniu, ul. Łazarska Nr. 6.

Anglo-Szwajcarska Spółka Akcyjna dla Handlu i Przemysłu — zwyczajne na 20 kwietnia r. b. o g. 4 p.p. w lokalu Spółki w Warszawie, ul. Zielna Nr. 11.

Kijewski Scholtze i S-ka — zwyczajne na 5 maja r. b. o g. 4 p.p. w lokalu Towarzystwa Przemysłowców Królestwa Polskiego w Warszawie, ul. Chmielna Nr. 2.

Polsko - Amerykański Syndykat Odbudowy Przemysłu Krajowego — zwyczajne na 22 kwietnia r. b. o g. 5 p.p. w lokalu Stowarzyszenia Kupców Polskich w Warszawie, ulica Szkolna Nr. 10.

F. Krysiński, Hurtownia Kolonialna Tow. Akc. w Ostrowiu — zwyczajne na 22 kwietnia r. b. o g. 5 p.p. w ubikacjach firmy Roman Krysiński w Ostrowiu (Poznańskie), ul. Kolejowa.

Lubelski Syndykat Rolniczy — zwyczajne na 29 kwietnia r. b. o g. 3 p.p. w lokalu własnym w Lublinie, ul. Krakowskie - Przedmieście Nr. 64.

Fabryka Kapeluszy w Myślenicach — zwyczajne w drugim terminie na 25 kwietnia r. b. o g. 3 p.p. w lokalu fabryki.

Sp. Akc. „Tkanina” w Poznaniu — zwyczajne na 22 kwietnia r. b. o g. 10 rano w lokalu „Pod Wiechą” w Poznaniu, ul. 27 Grudnia Nr. 19.

Warszawska Fabryka Masowych Wyrobów Błasanych „Tłocznia” — zwyczajne na 22 kwietnia r. b. o g. 3½ p.p. w mieszkaniu Prezesa Zarządu Stanisława hr. Łubińskiego w Warszawie, ul. Mazowiecka Nr. 5.

Spółka Akcyjna Przemysłu i Handlu „Poldor” — zwyczajne na 20 kwietnia r. b. o g. 5 p.p. w lokalu Zarządu Spółki w Warszawie, ulica Nowy Świat Nr. 43 m. 10.

Tow. Akc. Zakładów Mechanicznych „Borman Szwede i S-ka” — zwyczajne i nadzwyczajne na 27-go kwietnia r. b. o g. 11 rano w lokalu Zarządu w Warszawie, ul. Srebrna Nr. 16.

Bank Zjednoczonych Ziem Polskich — zwyczajne na 20 kwietnia r. b. o g. 5 p.p. w lokalu Banku w Warszawie, Plac Napoleona Nr. 7.

Bank Polskich Kupców i Przemysłowców Chrześcijań w Łodzi — zwyczajne na 20 kwietnia r. b. o g. 6 p.p. w sali Stowarzyszenia Kupców i Przemysłowców Chrześcijań w Łodzi, ul. Piotrkowska Nr. 113.

Towarzystwo Przemysłu Filmowego „Ornak” — zwyczajne na 22

kwietnia r. b. o g. 6 p.p. w lokalu Spółki w Warszawie, ul. Ks. Skorupki Nr. 4 — 6.

Fabryka Przetworów Tłuszczowych „Saturnia” — zwyczajne na 22 kwietnia r. b. o g. 5 p.p. w Sali Posiedzeń Tow. Akc. Zakładów Chemicznych „Strem” w Warszawie, ul. Mazowiecka Nr. 7.

Bronikowski Grodzicki i Wasilewski — zwyczajne na 27 kwietnia r. b. o g. 7 wiecz. w biurze Spółki w Warszawie, ul. Senatorska Nr. 33.

Przemysł Welniany S. Barciński i S-ka — zwyczajne na 20 kwietnia r. b. o g. 6 p.p. w biurze Zarządu w Łodzi, ul. Tylna Nr. 6.

Lubelskie Zakłady Przemysłowe dla przerabiania Płodów Rolnych i Leśnych — nadzwyczajne na 20 kwietnia r. b. o g. 11 przed połud. w lokalu Związku Gorzelników w Lublinie.

W. Kucharski, Fabryka Wyrobów Metalowych w Krakowie — zwyczajne na 20 kwietnia r. b., o godz. 5 pp. w biurze fabryki w Krakowie, ul. Romanowicza 5.

Przemysł Chemiczny w Polsce Sp. Akcyjna w Zgierzu — zwyczajne na 22 kwietnia r. b., o godz. 3 pp. w lokalu Banku Zjednoczonych Ziem Polskich w Warszawie, plac Napoleona 7.

Spół. Akc. dla Handlu i Przemysłu „Kresy” — zwyczajne na 25 kwietnia r. b., o godz. 6 pp. w lokalu Zarządu w Warszawie, ul. Elektoralna 26.

Bank Ziem Kresowych — nadzwyczajne na 22 kwietnia r. b., o godz. 11 przedpołudn. w lokalu Zarządu Banku w Warszawie, ul. Marszałkowska 15-a.

Przemysł i Eksport Leśny — zwyczajne na 27 kwietnia r. b., o godz. 6 pp. w lokalu Spółki w Warszawie, ul. Piękna 13.

Owoc Polski — nadzwyczajne na 28 kwietnia r. b., o godz. 4 pp. w sali Towarzystwa Rolniczego w Płocku, ul. Kościuszki 7.

Polska Centrala Handlowa — zwyczajne na 25 kwietnia r. b., o godz. 6 wiecz. w lokalu własnym w Warszawie, ul. Krakowskie-Przedmieście 38.

Zakłady Przemysłowe Braci Hołwickich — nadzwyczajne na 26 kwietnia r. b., o godz. 6 pp. w biurze Zarządu w Warszawie, ul. Lipowa 7a.

Przemysł Rybny na Polskim Bałtyku—zwyczajne na 25 kwietnia r. b., o godz. 6 pp. w lokalu Banku Ziemiańskiego w Warszawie, ul. Mazowiecka 13.

„Wiepofana” Wielkopolska Odlewnia, Fabryka Narzędzi i Maszyn w Poznaniu—zwyczajne na 22 kwietnia r. b., o godz. 4 pp. w lokalu „Pod Wiechą” w Poznaniu, ul. 27 Grudnia 19

Zakłady Wyróbów Metalowych Tow. Akc. w Poznaniu—nadzwyczajne na 20 kwietnia r. b., o g. 4 w sali posiadzeń Polskiego Banku Handlowego w Poznaniu.

„Agromotor”—zwyczajne na 24 kwietnia r. b., o godz. 5 pp. w lokalu własnym w Warszawie, ul. Długa 9.

Tow. Fabryki Motorów „Perkun”—zwyczajne na 29 kwietnia r. b., o g. 4 pp. w lokalu Stowarzyszenia Techników w Warszawie, ul. Czackiego 5.

Tow. Wydawnicze „Ignis”—nadzwyczajne na 26 kwietnia r. b., og. 8 wiecz. w lokalu własnym w Warszawie, ul. Krakowskie-Przedmieście 9.

„Rika” Budowl. Tow. Akc. Reich i Kanadziora w Bydgoszczy—zwyczajne na 18 kwietnia r. b., o g. 5 pp. w sali domu p. Jabłońskiej w Bydgoszczy, ul. Marcinkowskiego 5.

Tow. Akc. Rzeźni Miejskich—zwyczajne na 29 kwietnia r. b., o g. 5 pp. w biurze Zarządu Towarzystwa w Warszawie, ul. Nowy-Świat 41, m. 28.

„Gazeta Powszechna” Tow. Akc. w Poznaniu—zwyczajne na 26 kwietnia r. b., o godz. 5 pp. w lokalu T-wa w Poznaniu, Al. Marcinkowskiego 18.

Bank Towarowy—zwyczajne na 24 kwietnia r. b., o godz. 6 wiecz. w lokalu Polsko-Baltyckiego Tow. Handl. i Trans. w Warszawie, ul. Miódowa 8.

Polska Fabryka Ekstraktów Garbarskich—zwyczajne w drugim terminie na 26 kwietnia r. b., o g. 11 rano w kantorze Spółki w Warszawie, ul. Smocza 43.

„Lemiesz” Fabryka Pługów i Maszyn Rolniczych—zwyczajne na 22 kwietnia r. b., o godz. 4 pp. w sali konferencyjnej Polskiego Towarzystwa Handlowego w Krakowie, ul. Stawkowska 1.

Tow. Przemysłu Naftowego Bracia Nobel w Polsce—zwyczajne na 26 kwietnia r. b., o godz. 11 przed poł. w biurze Towarzystwa w Warszawie, Aleje Jerolimskiej 57.

Belgijsko-Polskie Tow. Handlowo-Przemysłowe „Belpol”—zwyczajne na 29 kwietnia r. b., o godz. 4 $\frac{1}{2}$ pp. w lokalu Stowarzyszenia Techników w Warszawie, ul. Czackiego 5.

Polskie Tow. Gospodarczej Odbudowy Wołynia—zwyczajne na 27 kwietnia r. b., o godz. 6 pp. w lokalu Banku Ziemiańskiego w Warszawie, ul. Mazowiecka 13.

„Optima” Sp. Akc. dla Wyróbów

Cukierniczych w Krakowie—nadzwyczajne na 19 kwietnia r. b. og. 5 pp. w Krakowie, ul. Wolska 11.

Bank Młynarzy Zachodnich Ziemi Polskich—nadzwyczajne na 26 kwietnia r. b., o godz. 4 pp. w lokalu „Pod Wiechą” w Poznaniu, ul. 27 Grudnia 19.

Warszawski Bank Stołeczny—zwyczajne na 29 kwietnia r. b., o g. 7 wiecz. w lokalu Banku w Warszawie, plac Napoleona 3.

Bank Handlowo - Przemysłowy w Łodzi—zwyczajne na 27 kwietnia r. b., o godz. 5 pp. w lokalu Banku w Łodzi, ul. Piotrkowska 74.

Tow. Ubezpieczeń „Przezorność”—zwyczajne na 24 kwietnia r. b., o g. 3 pp. w biurze Dyrekcji w Warszawie, plac Małachowskiego 4.

Tow. Ak. „Reklama Polska”—zwyczajne na 27 kwietnia r. b., og. 5 pp. w lokalu Banku Kredytowego w Warszawie, ul. Mazowiecka 9.

Warszawskie Towarzystwo Akcyjne „Motor”—zwyczajne na 29 kwietnia r. b. o g. 4 pp. w lokalu Zarządu w Warszawie, ul. Marszałkowska Nr. 23.

Łódzka Hurtownia dla Handlu Wyrobami Włókienniczymi—zwyczajne na 29 kwietnia r. b. o g. 4 pp. w lokalu biura Zarządu w Łodzi, ul. Piotrkowska Nr. 71.

Akcyjny Bank Hipoteczny—zwyczajne na 29 kwietnia r. b., o g. 10 rano w lokalu Banku we Lwowie

**POMORSKIE
ZAKŁADY CERAMICZNE
TOW. AKC.**
(DAWNIEJ MAX FALCK I SKA)
w GRUDZIĄDZU
CEGIELNIA PAROWA
DACHÓWCZARNIA

SPECJALNOŚĆ
**WYRÓB-
DACHÓWEK**
polecamy dachówki
karpiową, żłobioną -
magnioną, kombinowaną
mnich-mniszka

bezmarunkowo trwałą przeciw
mptymom powietrza, pięknego
naturalno-czernego koloru.

XXXXXXXXXXXX

XXXXXXXXXXXX

Dostarczamy
także

Pierwszorzedną
czerwoną cegłę
maszynową, li-
cówkę i dzu-
rawkę różnych
systemów

XXXXXXXXXXXX

XXXXXXXXXXXX



4% Państwowa Pożyczka

Premjowa z 1920 r.

(Miljonówka)

Ciągnięcie z dnia 1 kwietnia 1922 r.

№ 3202455 i 4035254

Ciągnięcie z dnia 8 kwietnia 1922 r.

№ 1735216

Wypłata po mk 1000000 natychmiast.

Turecka Pożyczka Premjowa

Ciągnięcie z dnia 31 stycznia i 1 lutego 1922 r.

Po 200000 Fr. N. 25977.

Po 4000 Fr. N. 1108969 1221964.

Po 1250 Fr. N. 244388 244390 315399

747269 912743 987328 1302145 1347110 1371840
1385445 1581097 1876462.

Po 1000 Fr. N. 49182 69897 79378

120822 152140 169334 275077 431492 461430

464215 480708 495310 539732 638176 705186

726863 737010 783696 878717 912741 1061271

1182965 1222342 1229578 1241914 1319725

1406979 1541938 1588196 1677206 1681964

1772360 1855571 1872946 1972591.

Po 400 Fr. 9576—580 13866—870 15446—450

25251—255 976—980 26236—240 31401—405

32176—180 39556—560 49181—185 281—285

50071—075 59721—725 62126—130 67896—

900 68896—900 69896—900 71721—725 79376

—380 80411—415 87891—895 88831—835

92216—220 94026—030 111301—305 117621—

625 741—745 118306—310 120821—825

121716—720 831—835 123221—225 125231—

235 126211—215 127166—170 128876—880

131441—445 596—600 134656—660 741—745

152136—140 163021—025 169331—335 177196

200 178481—485 194271—275 211211—215

516—520 215706—710 240106—110 244386

—390 871—875 272971—975 275076—080

285136—140 556—560 287016—020 288571—

575 297491—495 301156—160 304146—150

308976—980 315396—400 319731—735 322936

—940 323566—570 329221—225 343396—400

355006—010 361966—970 375961—965 376821—

825 387221—225 391866—870 397771—775

896—900 400351—355 415301—305 418951

—955 423436—440 429531—535 431491—495

436041—045 439046—050 444966—970 447806

—810 881—885 448561—565 453211—215

461426—430 464211—215 465346

—350 466811—815 474276—280

477946—950 480706—710 489126—

130 495306—310.

350316—320 504856—860 507356—360

523126—130 691—695 526681—685 529151

—155 539731—735 546671—675 547761—765

553356—360 554441—445 562346—350 570131

—135 821—825 577951—955 589466—470

590551—555 594671—675 604746—750 801

—805 606626—630 721—725 607921—925

608476—480 626391—395 638031—035 176

—180 647346—350 648996—649000 650461

—465 661221—225 662956—960 665166—170

668906—910 672211—215 486—490 756—760

682111—115 689536—540 693926—930 700446

—450 705186—190 717021—025 726861—658

730831—835 731356—360 737006—010 739986

—990 746856—860 747266—270 371—375

751446—450 754791—795 759166—170 801

—805 762506—510 761—765 763661—665

770576—580 773361—365 778701—705 781771

—775 783696—700 786081—085 796—800

787596—600 793026—030 800291—295 808916

—920 821706—710 823506—510 591—595

825221—225 827796—800 828206—210 842231

—235 843321—325 846731—735 867266—270

706—710 868431—435 869646—650 875881

—885 878716—720 891996—970 896901—905

898161—165 900371—375 902881—885 908301

—305 903111—115 912741—745 917816—820

821—825 921026—030 933861—865 941061

—065 942591—595 946771—775 947641—645

951651—655 954116—120 966326—330 970131

—135 975711—715 979826—830 982366—370

866—870 985751—755 987326—330 991881

—885 995036—040 999266—270.

1001896—900 1007626—630 1010341—

345 406—410 1018271—275 1021341—345

416—420 1022871—875 1025781—785 1029291

—295 1033941—945 1036316—320 961—965

1037761—765 1039441—445 1041021—025

1043961—965 1045521—535 1048821—825

1049026—030 1057396—400 1061271—275

706—710 1064726—730 1076871—875 1080171

—175 1092751—755 1095926—930 1108956

—960 966—970 1117016—020 1118271—275

1119661—665 1121436—440 1124311—315

1129226—230 1130936—940 1134486—490

1136941—945 1143166—170 571—575 1167071

—075 1168996—1169000 1175071—075 961

—965 1176081—085 1178431—435 1179306

—310 1182961—965 1189396—400 566—575
 821—825 1206231—235 1207901—905 1210750
 —755 1215096—100 326—330 1217521—521
 1221961—965 1222341—345 1229576—580
 1232186—190 1235916—920 1241911—915
 1246471—475 1247216—220 1248816—820
 1259196—200 1262456—460 621—625 1271226
 —230 1279036—040 101—105 1287441—445
 1290281—285 1300931—935 1302441—145
 541—545 551—555 1304226—230 1306271—
 —275 1307446—450 1308941—945 1310141
 —145 646—650 1314176—180 1319721—725
 1328331—335 1330326—330 1334146—150
 1340681—685 751—755 1347106—110 1366461
 —465 1371836—840 1385441—445 1397291
 —295 1406976—980 1416766—770 1418016
 —020 1425996—1426000 1436196—200 1460766
 —770 1462916—920 1469981—985 1479941
 —945 1484541—545 1488141—145 206—210
 1492811—815 1499451—455 1500496—500
 1504741—745 1533016—020 1536326—330
 1537171—175 1541936—940 1551006—010
 1553666—670 1556866—870 1558666—670
 1559296 300 1560956—960 1563026—030
 756—760 1564256—260 1570426—430 946—
 950 1571426—430 1573866—870 1574471—
 475 1575451—455 1579321—325 1581096—
 100 1583306—310 721—725 1584956—960
 1588196—200 721—725 1590311—315 1594526
 —530 1600741—745 1601261—265 1605036
 —040 741—745 1617546—550 1620566—570
 921—925 1629331—335 1631286—290 1643021
 —025 1661916—920 1669221—225 1677206
 —210 1678681—685 1681261—265 961—965
 1695501—505 1704761—765 1709441—445
 1710991—995 1721521—525 1725016—020
 1726921—925 1727866—870 1742161—165
 1743036—040 1747391—395 1751126—130
 1770441—445 1772356—360 1774196—200

1779976—980 1783271—275 1785566—570
 1790761—765 1792071—075 1800031—035
 456—460 1806766—770 1809061—065 1814091
 —095 681—685 1827321—325 1828646—650
 1845501—505 1855571—575 1856101—105
 1859976—980 1860256—260 1872946—950
 1876461—465 1880251—255 1883376—380
 1885896—900 911—915 1888706—710 906—
 910 1898406—410 1900551—555 1903671—
 675 1905781—785 1910676—680 881—885
 1912666—670 1921976—980 1922661—665
 1927841—845 1928176—180 1929986—990
 1934376—380 1935976—980 1938436—440
 1941296—300 1944121—125 1960096—100
 1970196—200 1972591—595.

Wypłata natychmiastowa od większych
 wygranych w stosunku 100%, od wygranych
 po fr. 400 - 60%.

**3% Obligacje Premjowe Austriackiego
 Towarzystwa Kredytowego Ziemskiego
 I-ej emisji z 1880 r.**

Ciągnięcie z dnia 15 lutego 1922 r.

A. Ciągnięcie wygranych.

Po 90000 Koron S. 2413 N. 67.

Po 4000 Koron S. 2084 N. 49.

Po 2000 Koron S. 1032 N. 44, S. 1464 N. 45.

B. Ciągnięcie amortyzacyjne.

Wylosowano następujących 30 serji:

12 27 250 783 819 1433 1617 1661 1795
 1828 1887 1896 2049 2155 2225 2454 2569
 2623 2653 2669 2688 2710 2893 2901 3055
 3234 3274 3399 3496 3502.

Za zawarte w powyższych 30 serjach nu-
 mery, tu niewymienione, wypłacone będzie po
 200 Koron.

Wypłata od dnia 1 czerwca 1922 r.



Fr. Zieliński
Poznań

ul. Kantaka 10 — Tel. 1128.

Pierwszorzędny
 dom mód damskich i męskich.
 Specjalność:



Amazonki — Sport — Mundury.

**2½% Antwerpska Pożyczka Premjowa po 100
Fr. z 1887 r.**

Ciągnięcie z dnia 10 stycznia 1922 r.

Wylosowano następujące serje:

2 647 871 1314 1814 3195 3270 5033
6298 6596 9047 9109 9193 9581 9628 11067
11652 11679 11814 13588 13783 14476 15207
15209 15625 15626 15742 15748 15771 15869
17192 17439 17494 17897 18273 18773 19933
20155 20187 20545 20769 21176 21468 22678
22736 23404 24024 24521 25271 25478 25578
25630 25835 25928 27667 28480 29691 29798
30256 30414 30433 30918 31353 31490 32300
32632 35298 36039 36425 36734 37453 38314
38365 39779 40546 40808 41292 41687 42733
42995 43204 43388 43438 43513 45188 45682
46667 46877 47693 49272 49786 49908 50280
50938 50995 51237 51284 51899 53250 53479
54455 54474 54878 54913 55399 55542 58938
60087 60676 61975 62043 62216 62268 62499
63102 63203 63837 63860 64473 64534 64764
64935 66102 66624 66974 66991 67826 67827
69528 70946 70948 71190 71622 72624 72637
72773 73078.

Wygrane:

Serje 3270 N. 11, S. 9109 N. 6, S. 9193
N. 5 (250), S. 13783 N. 4 (1000) 21, S. 15625
N. 19, S. 15742 N. 2, S. 15771 N. 10, S.
17897 N. 25 (500), S. 24024 N. 7 13, S. 24521
N. 4 7, S. 25271 N. 17, S. 29691 N. 6, S.
30256 N. 9, S. 35298 N. 2 (10000), S. 41687
N. 22, S. 45682 N. 14, S. 46667 N. 16, S.
46877 N. 25, S. 51237 N. 16 (250), S. 64764
N. 1, S. 66102 N. 21, S. 70948 N. 3.

Numery nieoznaczone nawiasami wypłacone zostaną po 150 Fr. Za zawarte w po-

wyższych serjach numery, tu niewymienione, wypłacone będą po 110 Franków.

Wypłata od dnia 1 lipca 1922 r.

**2% Serbska Pożyczka Premjowa
z 1881 roku.**

Ciągnięcie z dnia 14 stycznia 1922 r.

Wylosowano następujących 90 serji:

109 133 180 229 372 462 536 627 678
679 754 813 822 825 868 870 956 962 1011
1149 1255 1284 1313 1519 1545 1548 1816
1821 1834 1857 1893 1907 1971 2071 2111
2118 2131 2156 2190 2244 2245 2303 2408
2427 2432 2501 2604 2641 2735 2794 2817
2880 2899 3012 3031 3045 3085 3140 3142
3344 3529 3992 4038 4193 4377 4600 4650
4765 4862 4918 4931 5024 5035 5135 5243
5360 5383 5497 5647 5699 5738 5929 6009
6184 6197 6303 6464 6482 6535 6543.

Wygrane:

Po 65000 Fr. S. 2604 N. 4.

Po 10000 Fr. S. 2111 N. 1.

Po 4500 Fr. S. 868 N. 27.

Po 1250 Fr. S. 462 N. 10, S. 813 N. 19,
S. 4862 N. 44, S. 6184 N. 4.

Po 350 Fr. S. 679 N. 19, S. 2427 N.
42, S. 2899 N. 40.

Za zawarte w powyższych 90 serjach numery, tu niewymienione, wypłacone będzie po 100 Franków.

Wypłata od dnia 15 lutego 1922 roku

HAGA
s.z.o.o.
FABRYKA ZABAWEK, GIER
TOWARZYSKICH I WYROBÓW Z DRZEWA
WE LWOWIE

FABRYKA I BIURA UL. TKACKA 10.
* SKŁADNICA UL. ZYBLIKIEWICZA 4

ADRES TELEGR. HAGA LWÓW

Nazwa pap. proc.	Nominalna wartość	Wartość kuponu bieżącego od papierów procentowych w fenigach i setnych częściach														
		K W I E C I E Ń														
		16	17	18	19	20	21	22	23	24	25	26	27	28	29	30
Papiery państwowe.																
5 ⁰ / ₀ Poż. Długoterminowa	M. 100	20,83	22,92	23,61	25,—	26,39	27,78	29,17	30,56	31,95	33,34	34,73	36,12	37,51	38,90	40,29
„ „ Krótkoterminowa	100	145,83	147,22	148,61	150,—	151,39	152,78	154,17	155,56	156,95	158,34	159,73	161,12	162,51	163,90	165,29
4 ⁰ / ₀ „ Premijowa (Milionówka)	1000	2166,66	2177,77	2188,89	2200,—	2211,11	2222,22	2233,33	2244,44	2255,55	2266,66	2277,77	2288,89	2300,—	2311,11	2322,22
4 ⁰ / ₀ Bilety Skarbowe	1000	1833,33	1844,44	1855,55	1866,66	1877,77	1888,89	1900,—	1911,11	1922,22	1933,33	1944,44	1955,55	1966,66	1977,77	1988,89
Obligacje.																
6 ⁰ / ₀ Poż. m. s. Warsz. z 1915/6	R. 100	54,—	57,60	61,20	64,80	68,40	72,—	75,60	79,20	82,80	86,40	90,—	93,60	97,20	100,80	104,40
5 ¹ / ₂ ⁰ / ₀ „ „ „	100	49,50	52,80	56,10	59,40	62,70	66,—	69,30	72,60	75,90	79,20	82,50	85,80	89,10	92,40	95,70
6 ⁰ / ₀ „ „ „ z 1917 r.	M. 100	175,—	176,66	178,33	180,—	181,66	183,33	185,—	186,66	188,33	190,—	191,66	193,33	195,—	196,66	198,33
4 ¹ / ₂ ⁰ / ₀ Poż. m. st. Warszawy (kanaliz.)	R. 100	4,86	7,29	9,72	12,15	14,58	17,01	19,44	21,87	24,30	26,73	29,16	31,59	34,02	36,45	38,88
5 ⁰ / ₀ Warsz. Poż. Przeżorn. z 1920 r.	M. 100	18,75	20,—	21,25	22,50	23,75	25,—	26,25	27,50	28,75	30,—	31,25	32,50	33,75	35,—	36,25
Listy Zastawne.																
4 ¹ / ₂ ⁰ / ₀ Ziemskie	R. 100	277,02	279,45	281,88	284,31	286,74	289,17	291,60	294,03	296,46	298,89	301,32	303,75	306,18	308,61	311,04
„ „ „	M. 100	128,25	129,37	130,50	131,62	132,75	133,87	135,—	136,12	137,25	138,37	139,50	140,62	141,75	142,87	144,—
4 ⁰ / ₀ „ „	R. 100	246,24	248,40	250,56	252,72	254,88	257,04	259,20	261,36	263,52	265,68	267,84	270,—	272,16	274,32	276,48
5 ⁰ / ₀ m. Warszawy, Płocka i Siedlec	100	40,50	43,20	45,90	48,60	51,30	54,—	56,70	59,40	62,10	64,80	67,50	70,20	72,90	75,60	78,30
4 ¹ / ₂ ⁰ / ₀ m. Warszawy	100	36,43	38,88	41,31	43,74	46,17	48,60	51,03	53,46	55,89	58,32	60,75	63,18	65,61	68,04	70,47
5 ⁰ / ₀ m. Łodzi	100	445,50	448,20	450,90	453,60	456,30	459,—	461,70	464,40	467,10	469,80	472,50	475,20	477,90	480,60	483,30
4 ¹ / ₂ ⁰ / ₀ „ „	100	400,95	403,38	405,81	408,24	410,67	413,10	415,53	417,96	420,39	422,82	425,25	427,68	430,11	432,54	434,97
5 ⁰ / ₀ „ Częstochowy	100	164,70	167,40	170,10	172,80	175,50	178,20	180,90	183,60	186,30	189,—	191,70	194,40	197,10	199,80	202,50
„ „ Kaisza	100	121,50	124,20	126,90	129,60	132,30	135,—	137,70	140,40	143,10	145,80	148,50	151,20	153,90	156,60	159,30
„ „ Kiele i Suwałk	100	248,40	251,10	253,80	256,50	259,20	261,90	264,60	267,30	270,—	272,70	275,40	278,10	280,80	283,50	286,20
„ „ Lublina i Radomia	100	283,50	286,20	288,90	291,60	294,30	297,—	299,70	302,40	305,10	307,80	310,50	313,20	315,90	318,60	321,30
„ „ „	M. 100	131,25	132,50	133,75	135,—	136,25	137,50	138,75	140,—	141,25	142,50	143,75	145,—	146,25	147,50	148,75
„ „ Łomży	R. 100	245,70	248,40	251,10	253,80	256,50	259,20	261,90	264,60	267,30	270,—	272,70	275,40	278,10	280,80	283,50
„ „ Piotrkowa	100	205,20	207,90	210,60	213,30	216,—	218,70	221,40	224,10	226,80	229,50	232,20	234,90	237,60	240,30	243,—
6 ⁰ / ₀ B-ku Kr. Hipotecznego	M. 100	157,50	159,—	160,50	162,—	163,50	165,—	166,50	168,—	169,50	171,—	172,50	174,—	175,50	177,—	179,50

RUCH KURSÓW GIEŁDY PIENIĘŻNEJ W WARSZAWIE

za czas od 29 marca do 8 kwietnia 1922 r. włącznie.

Kursy przeciętne: tranzakcyjne lub między kursami „sprzedaż” i „kupno”.

Objaśnienie: nieurzędowe — n.

I. Papiery procentowe. (Wartość nominalna rb. 100 = mk. 216).	Kupon płatny	29/3	8/4	naj- niższy	naj- wyższy	31-12 1921 Przeciętne: tranzakc. lub między „sprzeda- żą a kup- nem”.	29/3	8/4	naj- niższy	naj- wyższy
6% Poż. m. st. Warszawy z 1915/16 r.	1/4-1/10 &	—	—	—	—					
5 1/2% Poż. m. st. Warszawy z 1917 r. (Mk. 100)	1/1-1/7	136 3/4	—	136 1/4	136 3/4					
5% Warsz. Poż. Przezor. 1920 r. (Mk. 100)	1/4-1/10	—	—	97	97 1/4					
4 1/2% Poż. m. st. Warsza- wy (kanalizacyjna)	14/1-14/7	—	—	—	—					
5% Banku Ziemiańskiego	1/4-1/10	—	—	—	—					
6% Polsk. B-ku Komunaln.	1/5-1/11	—	—	—	—					
Listy Zastawne.										
4 1/2% Ziemiańskie*)	22/6-22/12	285	282	282	285					
4 1/2% „ (Mk. 100)	&	59 1/3	62	59	64					
4% „	&	—	—	—	—					
5% m. st. Warszawy*)	1/4-1/10	328 1/2	300	295	332				1000	1025
4 1/2% „ „	&	—	—	—	—				—	—
6% B-ku Kred. Hipotecz.	2/1-1/7	—	—	—	—				—	—
5% m. Łodzi serji VII	1/5-1/11	—	—	205	215				—	—
4 1/2% „ „ VI	&	—	—	—	—				—	—
5% „ Częstochowy	15/2-15/4	—	—	—	—				950	1300
5% „ Kalisza	1/3-1/9	—	—	—	—				23500	26500
5% „ Kielce	14/1-14/7	—	—	—	—				—	—
5% „ Lublina	1/1-1/7	—	—	—	—				—	—
5% „ „ (Mk. 100)	&	—	—	—	—				—	—
5% „ Łomży	15/1-15/7	—	—	—	—				—	—
5% „ Piotrkowa	30/1-30/7	—	—	—	—				—	—
5% „ Płocka	1/4-1/10	—	—	—	—				—	—
5% „ Radomia	1/1-1/7	—	—	—	—				850	950
5% „ Siedlec	1/4-1/10	—	—	—	—				—	—
5% „ Suwałk	14/1-14/7	—	—	—	—				1675	1825
4 1/2% Banku Ziemiańsk. Wileń.	14/1-14/7	—	—	—	—				1600	2100
						31-12 1921 Przeciętne: tranzakc. lub między „sprzeda- żą a kup- nem”.				
II. AKCJE.										
Banku Dysk. Warszawsk.	2600	—	—	3550	3750					
„ Handl. w Warsz.	2175	3950	4100	3850	4100					
„ dla Han. i Przem.	3550	—	—	—	—					
„ Zachodniego	1350	2215	2065	2060	2275					
„ Kredytow. w Warsz.	2775	3225	3325	3000	3450					
„ Tow. Spółdz.	3200	—	—	—	—					
„ Zjedn. Ziem. Pol.	960	1525	—	1500	1550					
„ Przem. Warsz.	850	—	—	—	—					
„ Kup. Łódzk.	625	—	—	—	—					
„ Handl. w Łodzi	975	—	—	—	—					
„ Zw. Sp. Zarob. w Poz.	2312 1/2	—	—	2600	2700					
„ Małopolskiego	687 1/2	—	—	—	—					
„ Hipot. Akc. we Lw.	850	—	—	—	—					
„ Pols. Przem. we Lw.	837 1/2	—	—	—	—					
„ Ziemiańsk. Kr. we Lw.	675	—	—	—	—					
Tow. Cukr. „Czersk”	24000	—	—	—	—					
„ „ „Częstocice”	30000	—	—	—	—					
„ „ „Józefów”	40000	—	—	—	—					
„ „ „Konstancja”	55000	—	—	—	—					
„ „ „Łyszkowice”	22000	—	—	—	—					
„ „ „Michałów”	35000	—	—	—	—					
„ „ „Ostrowite”	18000	—	—	—	—					
III. Waluty i Dewizy										
Kursy z 8 kwietnia 1922 r.										
Ruble carskie 100	—	—	—	—	—					
„ „ 500	—	—	—	—	—					
„ „dumskie” 1000	—	—	—	—	—					
„ „ 250	—	—	—	—	—					
Dolary St.-Zjednoczon.	3880	3840	—	—	—				3870-3880	
„ kanadyjskie	—	—	—	—	—				—	
Franki francuskie	359.—	355.—	—	—	—				357-358-357. Paryż	
„ belgijskie	332	328	—	—	—				330.50-328-330 Belgja	
„ szwajcarskie	—	—	—	—	—				—	
Funty sterl.	17270	17070	—	—	—				17125-17190-17170 Londyn.	
Marki niemieckie	—	—	—	—	—				13.20	
Korony austriackie	50.50	49.50	—	—	—				50.25-50 Wiedeń	
„ czesko-słowackie	—	—	—	—	—				74-75-74 3/4 Praga	
„ szwedzkie	—	—	—	—	—				—	
„ duńskie	—	—	—	—	—				—	
„ norweskie	—	—	—	—	—				—	
„ węgierskie	—	—	—	—	—				—	
Lei rumuńskie	—	—	—	—	—				—	
Liry włoskie	—	—	—	—	—				—	
Marki fińskie	—	—	—	—	—				—	
Floreny holenderskie	—	—	—	—	—				—	
Dinary jugosłowiańskie	—	—	—	—	—				—	
						Sprze- daż	Kupno	Dokonane transakcje		

*) Dotyczy listów na blankietach rublowych Rb. 100=216.

DOM HANDLOWY ZDZISŁAW RYLSKI

Częstochowa, II Aleja 20. Telefon 186.

Składy — Krakowska 40, Zbiornik nafty — Kościuszki 56,
Sklep detaliczny — Warszawska 1.

ODDZIAŁY: { NOWORADOMSK—Rozalji 13.
 { WIELUŃ—Targowisko.



DZIAŁ I: Wapno, cement, cegła budowlana i ogniotrwała, gliny ogniotrwałe, płyty piekarskie, dachówka, karbolineum, lakiery do dachów żelaznych, smoła, papa, blachy, ruszta i szybry kuchenne, piecyki, rury.

DZIAŁ II: Oleje mineralne, benzyna, parafina, waselina, smar wozowy i towota, liny druciane, drut, węgiel, koks, pakunki Moorit, tlen, karbid.

DZIAŁ III: Naczynia kuchenne lane i blaszane.

DZIAŁ IV: Maszyny rolnicze.