

PRZEGLĄD PRZEMYSŁOWO-HANDLOWY



Z DODATKIEM GAZETA GIEŁDOWA I LOSOWAŃ
CZASOPISMO, POŚWIĘCONE SPRAWOM PRZEMYSŁU, HANDLU I FINANSÓW.

ADRES REDAKCJI I ADMINISTR.
ZŁOTA 5.—TEL. 57-30 i 195-05.
Konto w P. K. O. № 1465.

WYCHODZI DWA RAZY NA MIESIĄC.
WARSZAWA — LIPIEC 1922.

REDAKTOR PRZYJMUJE WE
WTORKI I SOBOTY OD 6—7;
RĘKOPISÓW NIE ZWRACA SIĘ.

Polityka a Przemysł i Handel.

Konferencja Genuńska stwierdziła dowodnie, że nowoczesna polityka międzynarodowa opiera się przede wszystkim na przesłankach natury ściśle gospodarczej. Zależność polityki międzynarodowej od kwestji gospodarczych jest tak wielką, że niektóre państwa były, bądź są gotowe do zawarcia umów handlowych z Rosją sowiecką, pomimo iż narazie przynajmniej wahają się, bądź zupełnie nie życzą sobie zawierać z nią traktatów politycznych.

Wynikałoby z powyższego, że albo polityka i życie gospodarcze narodów są dwoma zupełnie odrębnymi czynnikami w życiu tych narodów, albo że pomiędzy polityką a życiem gospodarczym narodów nie istnieją zasadnicze różnice, mogące wyłączać istnienie jednej obok drugiego.

Z wieloletniej praktyki, popartej przebiegiem konferencji Genuńskiej, skłonni jesteśmy przychylić się do tej drugiej tezy.

Tak dzieje się w polityce międzynarodowej. Czy kwestje gospodarcze, czy przemysł i handel reagują również na kształtowanie się polityki wewnętrznej? Bezwątpienia.

Ale nie trzeba zapominać, że jednocześnie i polityka wewnętrzna ma kolosalny, nieraz nieobliczalny wpływ na życie gospodarcze kraju.

Oczywiście im polityka wewnętrzna danego kraju jest bardziej zrównoważona, bardziej spoista, o ile kroczy ona drogą rozsądnych kompromisów, tym więcej sprzyja ona pośrednio, a w wielu wypadkach i bezpośrednio rozwojowi normalnego życia gospodarczego, które wymaga koniecznie spokoju i tych solidnych podstaw, na których jedynie oprzeć się może całokształt życia narodowego.

Trwające u nas od 8-miu niemal tygodni przesilenie rządowe oczywiście musi wpłynąć ujemnie nie tylko pod względem ogólnego rozstroju polityczno-społecznego, lecz niemniej i na nasze życie gospodarcze.

Walki partyjne, prowadzone na terenie Sejmu i po za nim, odbijają się głośnie echem nie tylko pod stropami wielkich sal giełdowych, lecz również silnie dźwięczą przykrym dysonansem w hallach fabrycznych i kantarach handlowych, wywołując w każdym z tych miejsc inne co prawda, ale zawsze przygnębiające refleksje i fatalne skutki.

Inaczej reaguje giełda, inaczej przemysł i handel. Ta pierwsza, jako nadzwyczaj czuły barometr, reaguje momentalnie na wszelkie niepomyślne fakty i wydarzenia polityczne katastrofalną zniżką waluty. Przemysł i handel oczywiście z natury rzeczy spokojniej traktuje te sprawy, ale w istocie dotkliwiej odczuwa wszelkie katastrofy, czy niepowodzenia w dziedzinie polityki wewnętrznej, bo powstrzymaniem na pewien dłuższy czy krótszy czas rozwoju i zmniejszeniem intensywności pracy,

Szczególnie dziś u nas, gdy przemysł nasz i handel po tyloletnim niemal letargu, wywołanym światową wojną, której jednym z terenów była właśnie Polska, zaczął się budzić do życia—wielkie polityczne zawieruchy, wszelkie walki polityczne, wychodzące po za granice dopuszczalne w praworządnych państwach, muszą się odbić w sposób katastrofalny na naszym życiu gospodarczym.

Polityka ma to do siebie, że roznamiętnia, wzbudza zawiści, wywołuje niezdrowe porwy, a to wszystko są czynniki wrogie spokojnej, twórczej pracy. A tej ostatniej potrzeba nam koniecznie i to w bardzo dużej dozie. O tem pamiętać powinniśmy wszyscy, tak dobrze w warsztatach fabrycznych, jak nie mniej i w sali

sejmowej, w tej ostatniej, być może, jeszcze więcej.

W dziedzinie życia gospodarczego jesteśmy na szarym końcu narodów kulturalnych. Straciliśmy dziesiątki lat nie z naszej winy, nie tracimy ich obecnie z własnej winy.

St. Cieszkowski.

Surowiec czy półfabrykat?

Sprawa rozwoju eksportu zagranicę jest sprawą tak ważną dla przemysłu i handlu naszego, że doprawdy nadaremnie trudił by się ktoś, pragnąc udowodniać jej ważność i doniosłość.

Z drugiej strony właśnie z powodu tej doniosłości nigdy nie będzie zawiele mówić o tej sprawie. Propaganda w tym kierunku powinna być jak najbardziej intensywną. Ani na chwilę nie powinniśmy zapominać, że od rozwoju eksportu zagranicznego zależy w lwiej części dobrobyt kraju i siła gospodarcza jego, będąca podstawą politycznego bytu Polski.

Przemysł i handel krajowy, o ile zadawalniać się będzie wewnętrznym obrotem, nie przestanie być anemicznym tworem, pozbawionym żywotnych soków. Ekspansja naszego przemysłu i handlu w jaknajszerszych rozmiarach, uwzględniająca przedewszystkiem silnie rozwinięty eksport zagraniczny, zapewni naszemu krajowi potęgę i siłę gospodarczą, o którą rozbijają się najzachłanniej zakusy naszych sąsiadów, dążących do ponownego zgnębienia naszej Ojczyzny.

Za czasów przedwojennych, Polska rozdarła pomiędzy trzy mocarstwa zaborcze, oczywiście nie prowadziła, bo prowadzić nie mogła, polityki ani przemysłowej, ani hurtowej. Przemysł nasz w każdym z trzech zaborów przeważnie opierał się na sztucznych, nienormalnych podstawach.

Rynkiem zbytu jego w każdej dzielnicy było to państwo, do którego dana dzielnica należała, a więc dla b. Królestwa — Rosja, dla Poznańskiego — Niemcy i dla Galicji — Austria. Otóż w interesie tych państw zaborczych było, szczególnie Rosji, aby przemysł i handel w polskich prowincjach nie wychodził poza granice minimalnej konieczności, a przedewszystkiem, aby wyciągnąć z polskich prowincji jaknajwięcej surowca, który przerobiony następnie w państwach zaborczych wracał do naszego kraju, nieraz w postaci tandetnych wyrobów.

Ile Polska traciła na tej polityce państw zaborczych trudno by dziś było nawet w przybliżeniu obliczyć. To też nie usiłujemy nawet tego próbować. Zresztą byłoby to nadaremne.

Ale rezygnując z tego, z drugiej strony powinniśmy bardzo poważnie zastanowić się nad kwestją naszego eksportu zagranicznego dziś, w wolnej Polsce, gdzie wszystkie czynniki z rządem na czele mogą i powinny wszelkimi środkami poprzeć sprawę eksportu zagranicznego i zastosować taką politykę gospodarczą, abyśmy w dalszym ciągu nie kroczyli fałszywą drogą.

Powinniśmy najusilniej dążyć do tego, aby możliwie jaknajmniej wywozić zagranicę surowca, a na odwrót podnieść do maximum wywóz, jeżeli już nie gotowych fabrykatów, to przynajmniej półfabrykatów.

Fabryk, różnego rodzaju wytwórni i zakładów przemysłowych nie brak u nas, sił roboczych i wykwalifikowanych również mamy pod dostatkiem, więc nie stoi na przeszkodzie, abyśmy np. w przemyśle drzewnym wywozili bądź wyroby drzewne gotowe, bądź półfabrykaty, to samo w przemyśle naftowym, zamiast ropę wysyłać za granicę, powinniśmy eksportować produkty gotowe lub półfabrykaty i t. d. i t. d.

Ogólnem hasłem naszego przemysłu i handlu winno być — surowca nie eksportować, chyba okazałyby się w danej branży tak wielki jego nadmiar, którego byśmy absolutnie sami nie mogli przerobić.

Dałem wyżej dwa przykłady: przemysł drzewny i naftowy, ale równie dobrze da się zastosować ta polityka i do całego szeregu innych dziedzin naszego przemysłu.

Niezwykle ważne i doniosłe zadanie w sprawie tej mieć mogą nasze Izby przemysłowo-handlowe, które informować powinny naszych przemysłowców o zagranicznych rynkach zbytu produktów gotowych i półfabrykatów.

Z chwilą gdy wywóz surowca za granicę, niezbędny dla danego kraju, ustanie a przynajmniej zmniejszy się znacznie, możemy być pewni, że jednocześnie wzmoże się popyt za granicą na nasze wyroby gotowe lub półfabrykaty, a o ile większe zyski z tego osiągnie kraj, tego chyba dowodzić jest zbytecznym.

Doł.

Kwestje celne w układzie genewskim.

Traktat polsko-niemiecki o Górnym Śląsku ukazał się narazie w języku francuskim. Przedstawia on obszerne, bo przeszło 300 stron zawierające dzieło, w którym nagromadzony jest olbrzymi zasób prac naukowych. Najbardziej może interesującym jest rozdział, traktujący sprawy gospodarcze w ogólności i kwestje celne w szczególności (Art. 216 do 236 wraz z załącznikiem A). Z podanych postanowień dowiadujemy się jak ściśle się wiążą ze sobą te dwie części Górnego Śląska pod względem gospodarczym, jak komplikowane są ich wzajemne stosunki i w jaki sposób twórcy układu starali się przeprowadzić podział polityczny bez wstrząśnienia życia gospodarczego.

Z punktu widzenia przemysłu śląskiego ułożyć można postanowienia celne w grupy następujące:

a) podczas 15 lat wolny od cła obrót produktami naturalnymi pochodzenia śląskiego, przeznaczonymi dla drugiej części Górnego Śląska;

b) zwolnienie od opłaty cła wywozowego przez 15 lat tych surowców i półfabrykatów, które w drugiej części obszaru plebisycytwego powinny być przerobione (Veredelungsverkehr);

c) przez 3 lata wolny przywóz do Niemiec tych wytworów polskiej części Górnego Śląska, które już w latach 1911 do 1913 dostarczano do Rzeszy;

d) zobowiązanie obydwóch kontrahentów ułatwiać podczas 15 lat wywóz tych wytworów, które niezbędne są dla przemysłu w drugiej części Górnego Śląska.

Załącznik do tego artykułu wymienia cały szereg wytworów, które Niemcy dostarczać nam muszą na pewien okres czasu.

e) postanowienia szczegółowe co do obrotu żelazem, drzewem dla celów górniczych, kwasem siarczanym, mlekiem i żużlem Thomasa.

Jak w Traktacie Genewskim wogóle, to i w tym dziale często podawano 15-letni okres, jak gdyby po upływie tego czasu podział Górnego Śląska i pod względem gospodarczym powinien być ukończony. Oprócz tego ustala się w postanowieniach celnych 3-letni okres a to dla wolnego przywozu do Niemiec produktów, pochodzących z polskiej części Górnego Śląska.

Nie ulega wątpliwości, że stosunek gospodarczy Górnego Śląska do Rzeszy stanowi podstawę, na której się opierają postanowienia ekonomiczne układu Genewskiego; jak ogólnie wiadomo, to nie tylko położenie geograficzne Śląska na kresach wschodnich Niemiec, lecz przede wszystkim polityka gospodarcza Prus wpłynęły na rozwój przemysłu górnośląskiego, któremu przydzielono tylko rolę dostawcy surowców lub półfabrykatów dla przemysłu niemieckiego. Zakłady zaś do wyrobu gotowych towarów powstały na Górnym Śląsku tylko o tyle, o ile to było koniecznym dla pokrycia najniezbędniejszych potrzeb miejscowych. Górny Śląsk był zawsze przycepką do przemysłu zachodnio-niemieckiego, gdzie pokrywał swoje ogromne zapotrzebowanie na maszyny górnicze i hutnicze, narzędzia, pędnie, materiały budowlane i t. d., tak że jego wytwórczość była najzupełniej zależną od produkcji przemysłu niemieckiego.


Nie dość na tem G. Śl. wskazanym był i na przywóz żywności z innych dzielnic Niemiec, ponieważ produkcja rolna gęsto zaludnionego i intensywnie uprzemysłowionego kraju nie wystarczała na wyżywienie ludności.

Podział G. Śląska nie mógł więc równocześnie i jednym zamachem rozwiązać stosunków gospodarczych, a musiał raczej dawać czas przedsiębiorstwom po obu stronach nowej granicy, ażeby się mogły na nowo zorjentować, wyszukać inne źródła i inny rynek zbytu oraz zastosować swoją wytwórczość do nowych wymagań.

Postanowienia gospodarcze układu Genewskiego przedstawiają zatem w gruncie rzeczy wytyczne dla nowej orientacji przemysłu śląskiego i chcą mu zapewnić przez pewien okres dotychczasowe źródła i rynki zbytu. Z tego punktu widzenia układ ustala z jednej strony zwolnienie od cła przy — i wywozowego niektórych towarów, z drugiej zaś obowiązuje obydwóch kontrahentów ułatwić wzgl. pozwolić wywóz pewnego rodzaju wytworów.

Pod względem gospodarczym Polska jest słabszą od Niemiec; wobec tego faktu trzeba było szczególnie bronić jej interesów przy zawarciu układu. Narzuca się teraz zapytanie, czy cel ten został osiągniętym.

Wymieniony na czele postanowień ekonomicznych wolny od



cia obrót produktami naturalnymi nie posiada większego znaczenia dla przemysłu na polskim Górnym Śląsku, ponieważ Polska rozporządza prawie wszystkimi w tym artykule podanymi towarami. Buraki, chmiel, drzewo, kamienie i t. d. znajdują się w kraju pod dostatkiem, niektóre źródła tych surowców może jeszcze nie są należycie eksploatowane. Nadmieniamy tylko, że przed wojną wywożono z Małopolski do Czech wielkie ilości chmielu i sprzedawano tam jako czeski chmiel pierwszej jakości. Z pośród kamieni mających szersze zastosowanie w przemyśle pierwsze miejsca zajmują wapien i kwarcyt. Otóż posiadamy ogromne pokłady tych materiałów w zachodniej Małopolsce oraz w Kieleckiem, gdzie wprawdzie wskutek braku kapitału eksploatacja nie tak daleko postąpiła, aby mógł pokryć zapotrzebowanie zakładów śląskich. Tak np. niema u nas przedsiębiorstwa tej wydajności, co „Ostdeutsche Kalkwerke“ obok Opola (Wschodnio-niemieckie zakłady wapiennicze).

Z powyższego więc wynika, że postanowienie to przynosi nam tylko przejściowe korzyści, albowiem z jednej strony jaknajszystsze wydobycie skarbów przyrodniczych kraju leży w naszym interesie, z drugiej strony potrzebne w tym celu prace przygotowawcze przeprowadzać można w przeciągu dwóch lub trzech lat.

Podobnie przedstawiają się postanowienia dotyczące obrotu towarami do przerobienia (Veredlungsverkehr), na czem zresztą obydwie strony w równej mierze skorzystają.

Trzecia grupa artykułów dopiero występuje oczywiście w obronę interesów przemysłu na polskim G. Śl., nakazując na 3-letni okres wolny od cła przywóz jego wytworów do Niemiec a tem samem zapewniając mu zbyt i pracę. Będzie zadaniem Polski wzgl. jej polityki podczas tych trzech lat otwierać nowe rynki zbytu lub stwarzać w kraju te gałęzie przemysłowe, które będą w stanie przyjmować i zużytkować produkcję śląską. Podpada jednak, że według Art. 268 Traktatu Wersalskiego postanowienia te powinny być zastosowane jedynie do przedsiębiorstw, które już w latach 1911 do 1913 dostarczały Niemcom tego samego rodzaju towarów. Otóż powstawał po r. 1913 cały szereg zakładów wskazanych jak inne fabryki G. Śl. na zbyt produkcji w Niemczech.

Nie daje się łatwo wytłómaczyć, dlaczego obrót towarowy z lat 1911

do 1913 ma być miarodajnym; może chciano wykluczyć przemysł wojenny, może też wybrano ten okres czasu, ponieważ podaje nam ostatni obraz normalnego życia gospodarczego. Jakiegokolwiek bądź przyczyny skłoniły twórców traktatu Wersalskiego do tego sposobu zredukowania, to jednak jest faktem, że stworzone podczas wojny światowej zakłady są w wysokim stopniu pokrzywdzone. Porównajmy tylko produkcję dwóch większych zakładów z zapotrzebowaniem Polski: azotniak wapna i karbid. Używanie sztucznego nawozu — azotniaka wapna — w rolnictwie polskim jest zbyt mało rozpowszechnione, aby mógł spżywać całą produkcję śląską. Karbid znowu miał zapewniony zbyt nie tylko w całym obrębie plebisytowym, lecz wywożono go nawet do głębi Niemiec; zapotrzebowanie Polski zaś na ten towar wynosi tylko 50% wydajności tego zakładu. To też obydwie fabryki zmuszone już są do zredukowania swej wytwórczości, co pociągnie za sobą podwyższenie ceny tych produktów, ponieważ — jak ogólnie wiadomo — mniejsza produkcja jest zawsze i droższą.

Ze względu na całkowite uruchomienie wszystkich tych przedsiębiorstw jakoteż w interesie zatrudnionych tam pracowników byłoby pożądanem, aby wytwory powstałych po r. 1913 gałęzi przemysłowych również mogły być przywiezione do Niemiec bez opłaty cła.

Najważniejsze może postanowienia dotyczące obrotu towarowego zawierają Art. 225 i 227, które oba rzędy się obowiązują *ułatwić wywóz* tych wytworów, które niezbędne są dla przemysłu w drugiej części obszaru plebisytowego. Według załącznika do art. 227 Niemcy powinny dostarczać nam pewne towary na przeciąg 2, 3, 5 wzgl. 15 lat, a to częściowo w określonych ilościach. Obowiązanie to dotyczy tylko wydania *pozwolenia* na wywóz, *nie zaś zwolnienia od cła wywozowego*. Oto luka w układzie, która najbardziej odczuwać się da co do dostarczenia maszyn przez Niemców (na 15 lat). Zapatrując się trzeźwo na nasz przemysł maszynowy nabiera się przekonania, że — częściowo wskutek zniszczeń wojennych — dziś on nie tak wysoko stoi, aby pokrywać zapotrzebowanie zakładów śląskich. Pod tym względem więc będziemy jeszcze przez dłuższy czas zależni od produkcji zagranicznej, tak że sprowadzone do Polski maszyny obciążone będą cłem wywozowym a —



przywozowem. Dalsze następstwa tego stanu rzeczy nietrudno sobie wyobrazić: towary sprodukowane odelonami maszynami, a z drożej zakupionych czy odelonych półfabrykatów nie wytrzymują konkurencji niemieckiej, tak że przez to już upadną wynikające z innych postanowień układu korzyści, jak n. p. wolny od cła przywóz naszych towarów do Niemiec przez 3 lata.

Ze nasz przemysł maszynowy nie wystarcza na potrzeby krajowe widzimy z zakupu maszyn dla „Pierwszej Fabryki Lokomotyw w Polsce“ (za 1.200.000 koron szwedzkich) który to zakup poczyniono w ostatnim czasie przy pomocy Rządu. Szczególny brak jest maszyn dla wytwarzania energii elektrycznej. Tak np. „Związek Elektryków Polskich“ oblicza koszt potrzebnych dla elektryfikacji kraju maszyn — które z zagranicy sprowadzać musimy — na 24 milionów dolarów!

Byłoby więc w ogólnym interesie naszego życia gospodarczego, gdybyśmy mogli sprowadzać z Niemiec maszyny dla przemysłu śląskiego bez opłaty cła wywozowego. Nasza delegacja dla pertraktacji w Genewie napewno usiłowała osiągnąć ten cel, lecz musiała prawdopodobnie z innych poważnych przyczyn ustąpić. Aby przyjść pomocą śląskiemu przemysłowi skazanemu na sprowadzanie maszyn z zagranicy, powinienby Rząd polski przedewszystkiem zrezygnować



z pobrania cła przywozowego. Zajęcie stanowiska ściśle fiskalnego nie byłoby na miejscu, ponieważ zyski celne nie stoją w żadnym stosunku do niezmiernych szkód, które spowodowałyby zatamowanie sił wytwórczych.

Biorąc w całości postanowienia celne możemy być zadowoleni z wyników pertraktacji Genewskich, należałoby jednakże jeszcze założyć uczynić pewnym dezyderatom przemysłu śląskiego, bądź to w przyszłym traktacie handlowym z Niemcami, bądź to teraz już ze strony Rządu. Dezyderaty te są następujące:

Umożliwienie wolnego przywozu do Niemiec towarów pochodzących z zakładów powstałych po r. 1913;

Wolny od cła wywóz z Niemiec maszyn niezbędnych dla zakładów przemysłowych na polskim G. Śl. — conajmniej przez kilka lat;

Zwolnienie sprowadzonych z Niemiec maszyn od cła przywozowego.

Wypada na końcu wyrazić podziękowanie przemysłu na polskim G. Śląsku tym czynnikom, które w Genewie czy też przy opracowaniu materiału dla pertraktacji dokonywały ogromnej pracy. Na szczególny zaś podziw zasługuje działalność panów ekspertów oddziału „Przemysł i Handel“ b. Nacz. Rady Ludowej, albowiem swoją pracą przygotowawczą umożliwili odpowiednią obronę interesów przemysłu śląskiego.

Gonzaga.

Układ angielsko-polski w sprawie zaległości przedwojennych.

Z zadowoleniem i pewną otuchą na przyszłość należy zanotować fakt dojścia do porozumienia pomiędzy wierzycielami angielskimi a przemysłowcami polskimi w sprawie zaległości przedwojennych. Układ jaki zawarto w Londynie należy uważać za zupełnie pomyślny dla naszych przemysłowców — dłużników.

Jak się okazało przy tej sposobności wysokość sumy dłużnej przez naszych przemysłowców angielskim wierzycielom wynosi około 2 milionów funtów szterlingów czyli według dzisiejszego kursu dość okragłą sumę 52 miliardów marek polskich.

W celu porozumienia się wyjechała do Anglii delegacja przemysłowców łódzkich, złożona z pp. A. Ossera, F. Kruschego i K. Steinerta i po dłuższych dyskusjach i rozpatrzeniu sprawy zawarła z Komitetem ban-

ków akceptujących w Londynie układ na następujących warunkach:

a) Sumy zadłużenia przedwojennego uważa się za skapitalizowane na dzień 30.VI 1922 r.

b) Od sum, dłuższych w dniu wybuchu wojny, licząc od daty pierwotnej płatności długu, pobiera się 3% prostych do dn. 30.VI 1922 r. i odsetki te kapitalizują się na tenże dzień.

c) Suma kapitału, w myśl paragrafu 1-go będzie płatna w 20 równych ratach półrocznych wraz z 5% od każdej raty, liczącami od dnia 30.VI 1922 aż do dnia płatności każdej raty.

d) Suma, należna z tytułu płatności, w myśl paragrafu 2-go będzie płatna, wraz z odsetkami, w stosunku 5% rocznie, liczącami od dnia 30.VI 1922 w sześciu równych ratach, których bieg rozpocznie się, po spła-

ceniu rat kapitału, omawianych w poprzednim paragrafie, lecz nie później niż 30.VI 1922 roku.

e) Terminy płatności, stosownie do wyżej wymienionych dat należy uważać, jako maximum dopuszczalnej prolongaty. Dłużnicy winni czynić wszelkie wysiłki dla szybszego uskutecznienia tych spłat.

f) Dłużnicy polscy oraz wierzyciele angielscy wyznaczają po jednym przedstawicielu, którzy w razie poprawy sytuacji Polski i handlu polskiego, władni będą zarządzić przyspieszenie wymienionych spłat. Dłużnicy obowiązani będą wykonać wspólną decyzję obu przedstawicieli. Gdyby przedstawiciele ci nie mogli dojść do porozumienia co do tego, czy poprawa taka nastąpiła, wyznaczają oni arbitra, którego decyzja będzie ostateczna i obowiązująca, i

g) W razie, gdyby polscy dłużnicy, wskutek zamierzonej przez nich akcji przed trybunałem mieszanym w Paryżu, lub w jakikolwiek inny sposób, otrzymali jakiegokolwiek sumy na rachunek należności z tytułów kwitów rekwizycyjnych niemieckich, usta-

nawia się, że wszelkie sumy, otrzymane z tytułu tych kwitów, winny być niezwłocznie i w całości zużyte na poczet spłaty zobowiązań dłużników względem wierzycieli angielskich, bez potrąceń w stosunku do tych sum z tytułu powyższych koncesji, dotyczących procentów. Wierzyciele angielscy zgadzają się okazać swym polskim dłużnikom wszelką możliwą w tym względzie pomoc.

Oto osnowa układu zawartego w Londynie w sprawie długów przedwojennych naszego przemysłu. Jak widzimy układ ten jest zupełnie sprawiedliwy i dający możność naszym przemysłowcom do wywiązania się ze swych zobowiązań przedwojennych.

Układ ten jest również dowodem, że sfery finansowe w Anglii wierzą w rozwój naszego przemysłu, czego wyrazem byłoby między innymi i to, że delegacja uzyskała w miejscowych bankach nowe kredyty dla przemysłu łódzkiego, z czego już kilka poważnych firm skorzystało.

Jest to fakt nader pocieszający i dający wiele do myślenia tym czynnikiem, od których faktyczny ten rozwój zależy. S-ki.



Nadzieje niezłych zbiorów.

Według danych, jakie otrzymaliśmy z różnych stron kraju, biorąc na ogół widoki zbiorów tegorocznych zapowiadają się weale nie źle i o ile urodzaj ziemniaków dopisze Polska pokryje swe zapotrzebowanie wewnętrzne.


Przedewszystkiem w porównaniu z rokiem zeszłym (1921) obszar zasiewów w roku bieżącym powiększył się blisko o 24%, jednocześnie wzrósł obszar zasiewów jarzyn i okopowych, zwłaszcza we wschodnich częściach Rzeczypospolitej.

Wschodnia część Polski, szczególnie południowo-wschodnia, mianowicie: Wołyń, Galicja Wschodnia i południowa, Lubelszczyzna mają świetny urodzaj dzięki obfitości opadów. W Poznańskiem, na Pomorzu, w zachodniej części b.Kongr. i w zachodniej Małopolsce stan zasiewów tak ozimych, jak również jarych jest pomyślny, co pozwala spodziewać się również dobrych zbiorów.

Wskutek niesprzyjającej w tym roku wiosny urodzaj ozimin na jednostkę powierzchni będzie nieco mniejszy, co zresztą zrekompensuje się zwiększonym obszarem zasiewów. Na ogół jednak należy przewidywać, że zbiór ozimin w roku bieżącym będzie mniejszy, aniżeli w roku zeszłym, natomiast zbiór jarzyn zapowiada się lepszy. Wszystkie te jednak obecne nadzieje zależą od tego, czy w drugiej połowie lata będziemy mieli dość opadów. Natomiast smutnie się przedstawia w roku bieżącym sprawa paszy, a mianowicie traw, siana i koniczyn, co musi się odbić w sposób ujemny na hodowli inwentarza i na produkcji nabiału.

Jeżeli dopisze w tym roku zbiór ziemniaków, to możemy być spokojni, gdyż w takim razie Polska w przyszłym roku gospodarczym niewątpliwie pokryje całkowicie swe zapotrzebowanie wewnętrzne.

K.



Stan zatrudnienia w przemyśle polskim.

Wydział statystyki pracy przy Głównym Urzędzie Statystycznym zarządził ankietę, dotyczącą stanu zatrudnienia w przemyśle polskim w kwietniu r. b. w porównaniu z kwietniem 1921 r.

Wyniki tej ankiety dały następujące dane. Otóż na zapytanie ilu robotników zatrudniało dane przedsiębiorstwo w kwietniu 1922 r., ilu zaś w 1921 r., odpowiedziało 2034 przedsiębiorstw, mianowicie, okazuje się że pracowało w nich w roku zeszłym 225,161 robotników, obecnie zaś 270,129.

Z dalszych danych wynika że we wspomnianym okresie liczba robotników wzrosła we wszystkich gałęziach przemysłu, najwięcej jednak w przemyśle włókienniczym i drukarskim, gdzie wskaźnik wzrostu (kwiecień 1921—100) wynosi obecnie 136,5 i 133,1, następnie w przemyśle chemicznym, metalowym, budowlanym i drzewnym (wskaźniki od 127,3—129,6) wreszcie w przemyśle papierniczym, garbarskim, mineralnym, maszynowym i spożywczym (wskaźniki od 114,6—108,9). Jedyne przemysły, w którym liczba robotników zmniejszyła się, to przemysł odzieżowy: na każdych 100 robotników, zatrudnionych w 1921 r. przypada obecnie tylko 89,1.

Liczba robotników wzrosła we wszystkich dzielnicach, w b. Kongresówce najsilniej: zamiast 100 pracuje obecnie 128, w b. dzielnicy austriackiej—109, najmniej w b. dzielnicy pruskiej—101,8.

Liczby te i dane statystyczne najlepiej świadczą o niewątpliwym, choć na razie powolnym rozwoju przemysłu u nas w ciągu roku ubiegłego.

Co się zaś dotyczy porównania z 1913 r. to otrzymano odpowiedzi od 994 przedsiębiorstw. Przedsiębiorstwa te zatrudniały w 1913 r. 232,947 robotników, obecnie zaś zatrudniają 184,100, czyli że na 100 robotników zatrudnionych w 1913 r. w tych przedsiębiorstwach obecnie przypada 79. W tej kategorii przedsiębiorstw (z 1913 r.) zwykłą zatrudnienia wskazują górnictwo (zamiast 100—140,5) oraz przemysł chemiczny i drukarski (zamiast 100:118,9 i 104,7). Pozostałe gałęzie przemysłu wykazują zniżkę. Największą zniżkę zauważyć można w przemyśle papierniczym (zamiast 100—98,7), największą zaś w przemyśle metalowym i odzieżowym (zamiast 100:58,2 i 55,5).

Liczby te nie obejmują całokształtu naszej produkcji obecnie i w 1913 r., gdyż wiele przedsiębiorstw powstało po r. 1913; rzucając jednak ciekawe światło na stopień

uruchomienia starszych przedsiębiorstw. Jak się okazuje przedsiębiorstwa te uruchomiły się w 79% produkcji przedwojennej.

— p. —

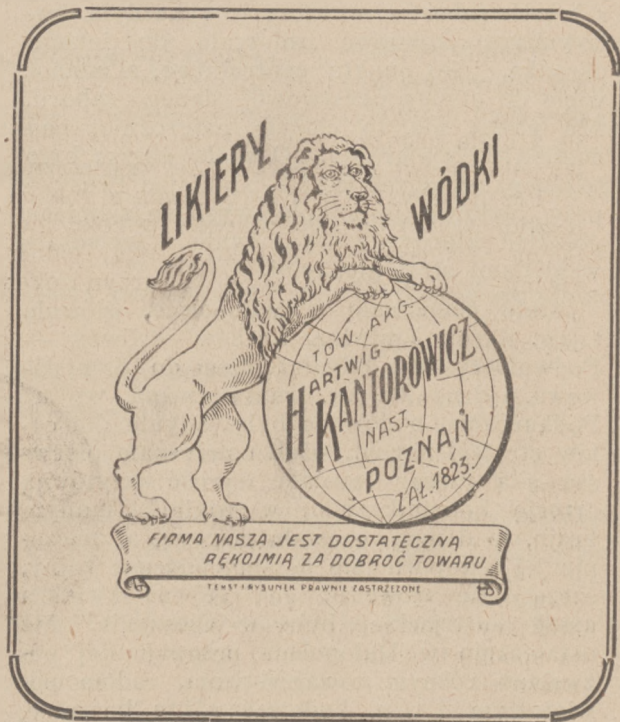
Stan urodzajów wszechświatowych.

„The Economist”, biuro statystyczne przy Międzynarodowym Instytucie Rolnictwa ogłosiło niedawno dane, dotyczące ewentualnych urodzajów tegorocznych.

Według danych posiadanych przez to biuro zbiory w Indiach angielskich dadzą bardzo dobre rezultaty, mianowicie zebrano tam 9,7 milionów ton metrycznych, czyli o 40% więcej niż w roku zeszłym.

Podług obliczeń w dn. 1 maja r. b. w Stanach Zjednoczonych zbiorą 15,9 milionów ton metrycznych pszenicy ozimej, czyli taką samą ilość jak w roku zeszłym, żyta zebrano 20 milionów ton. W Kanadzie kampanja wiosenna odbyła się dużo pomyślniej, niż w roku zeszłym. Pewnego niedoboru spodziewają się w Algierze ze względu na suszę, natomiast z Egiptu nadchodzą pomyślne wiadomości.

Co się tyczy państw Europejskich, to w Niemczech, Belgii, Francji, na Węgrzech, Holandji urodzaje są średnie. Wpłynęły na to zimna i deszcze, szczególnie w m. kwietniu. W Anglii, Irlandji i Bułgarji natomiast, zbiory zapowiadają się dobre.



O system kolejnictwa w Polsce.

W r. 1918 i jeszcze w roku następnym zagadnienie kolejnictwa w Polsce należało do najczęściej poruszanych tematów w dyskusji publicznej. Zastanawiano się i prowadzono nawet gorące spory zarówno nad praktyczną, jak i teoretyczną stroną zagadnienia, czy gospodarka kolejowa w Polsce ma być państwowa czy prywatna, czy też prywatno-państwowa i nad tem, jakie nowe linje kolejowe trzeba budować i które najprędzej.

Z biegiem czasu z jednej strony coraz gorszy stan finansów państwa, z drugiej — rzecz dziwna — ogromne podniesienie się sprawności naszych kolei, przez co sprawa kolejowa przestała być bezpośrednią bolączką, usunęły tę dyskusję zupełnie z porządku dziennego. Spory polityczne zanurzyły ją już zupełnie w przepaść, a przecież sprawa jest tak ważna, że nie powinna ustępować z dyskusji publicznej, póki nie będzie zadawalająco rozwiązana.

Jeżeli pominiemy państwa, jak Serbja, Bułgaria i Turcja, gdzie kolejnictwo jest dopiero wogóle w zarodku, to Polska jest z pewnością jedynym państwem w Europie, którego linje kolejowe nie są ujęte w żaden system i które wymaga pod tym względem jaknajszybciej jaknajradykałniejszych reform. Oczywiście, nie jest to nasza wina i przyczyny tego stanu rzeczy były od nas zupełnie niezależne. Polska została zjednoczona z trzech zaborów, z których w każdym budownictwo kolejowe zmierzało do innego ośrodka, jako punktu centralnego, a mianowicie do stolicy państwowej danego zaboru. Ale nawet nie to ciążyło najgroźniej nad naszym kolejnictwem. O wiele gorsze było to, że państwa zaborecze, — pomijając Prusy — przy budowie linji kolejowych na ziemiach polskich kierowały się jedynie i wyłącznie względami strategicznymi.

Obie magistrale w Małopolsce, głównie t. zw. Karola Ludwika, Kraków — Lwów — Podwołoczyska z odgałęzieniem do Stanisławowa, i druga, t. zw. transwersalna, wzdłuż Podkarpacia, budowane były jedynie dla celów strategicznych. Jeżeli ostatecznie pierwsza siłą rzeczy musiała wyrosnąć na główną arterję komunikacyjną w wielkim ludnym kraju, to druga pozostała martwą, a znaczenie jej przejawiało się dopiero podczas wojny, szczególnie wówczas, gdy główna kwatery armji austriackiej była w Cieszynie. Ale ostatecznie w Małopolsce przynajmniej pozwalano różnym towarzystwom, radom powiatowym i t. p. budować różne bocznie,

które miały najpilniejszym potrzebom zadość uczynić.

Bez porównania było gorzej w Królestwie i całym zaborze rosyjskim. Linje, które zbudowano w Królestwie po roku 1863 — oprócz linji kolejowej fabryczno-lódzkiej — miały na widoku jedynie i wyłącznie cele wojskowe, a stosowano tę tendencję z taką bezwzględnością, że duże miasta gubernjalne, jak Płock i Łomża nie miały połączenia kolejowego, a niechciano zrobić dwudziesto-kilku kilometrowego łuku by im to połączenie dać. Zaciętrzewienie szło tak daleko, że żadne starania nie pomagały by uzyskać koncesję na budowę jakiejś najpotrzebniejszej linji przez towarzystwo prywatne, nie chiano dać koncesji na budowę sieci tramwajowej w Zagłębiu Dąbrowskim, a było wprost fenomenem, gdy pozwolono na budowanie linji Herby—Kielce. O kresach, oczywiście, i mówić nie warto. Dość spojrzeć na mapę Europy, gdzie kresy nasze pod względem kolejowym przedstawiają białą plamę — jak pustynia.

BANK AGRARNY

TOW. AKCYJNE
POZNAŃ

Pl. Wolności 14. Tel. 2470-2471.


Adres telegraficzny: „AGRABANK“.

Zyro—Konto w P.K.K.P. w Poznaniu
Pocztowe Konto Czekowe P. K. O.
Poznań 201-885.

Bank Dewizowy.
Dział Rolniczo-Handlowy.
Dział Bankowy.
Dział Eksportowy—Importowy.

EKSPozytura w WARSZAWIE,
Marszałkowska № 135.

Adres telegr.: „AGRABANK” w Warszawie
Tel. 111-85.



Musiało się to zemścić na sprawcach. Z pewnością było wielkiem zadośćuczynieniem dla obywatela polskiego, cierpiącego od tej polityki, gdy kumunikat sztabu rosyjskiego o klęsce armji gen. Samsonowa jako główną przyczynę wymieniał — brak połączeń kolejowych na tyłach t. j. na ziemiach polskich.

Jeżeli w zaborze pruskim było lepiej, jeżeli tam linje kolejowe służyły nie tylko względem strategicznym, ale także dla gospodarczego rozwoju kraju, to mamy tę pomysłną dziś dla nas okoliczność do zawdzięczenia tylko temu, że Prusy nigdy nie brały pod uwagę możliwości utraty prowincji polskich.

Ale dziś jest już Państwo polskie. Kolej w państwie nowożytnem to jak arterje w organizmie, przez które krążą życiodajne soki. Spadek po zaborcach musi być uporządko-

wany, usystematyzowany i sprowadzony do jednego mianownika. Jaką to jest ważną sprawą i jak to poważnie traktują wystarczy wskazać na Czechy, które — w bez porównania lepszej pod tym względem sytuacji od nas i będąc w trudnościach finansowych, nie wahały się na ten cel wyasygnować kredyt około biljona marek polskich. Niewątpliwie nasze Ministerstwo kolei opracowało już, albo conajmniej opracowuje plan stworzenia jednego systemu kolejowego w Polsce i jego rozwoju na przyszłość. Dobrzeby było, by plan ten jaknajprędzej znalazł się na wokandzie dyskusji publicznej. Trudności finansowe nie powinny nikogo zrażać. Pieniądze na ten cel muszą się znaleźć, bo od tego zależy poprostu przyszłość Polski.

b. g.



Do odcięcia.

„Przegląd Przemysłowo-Handlowy”

wraz z dodatkiem bezpłatnym

„Gazeta Giełdowa i Losowań”

w Rzeczypospolitej. Jak w roku ubiegłym, tak i obecnie — po za numerami zwykłymi.

najwytworniej w Polsce wydawany dwutygodnik. Najbardziej rozpowszechnione pismo specjalne

Wyjdą z druku następujące numery specjalne poświęcone II-gim Targom Wschodnim.

numer przed II-gimi „Targami Wschodnimi”,

numer na II-gie „Targi Wschodnie”,

numer sprawozdawczy II-gich „Targów Wschodnich”.

Każdy z numerów specjalnych będzie dostarczony *bezpłatnie* wszystkim wystawcom II-gich „Targów Wschodnich”, izbom handlowym oraz placówkom urzędowym polskim zagranicą.

Ceny ogłoszeń: w Przeglądzie Przemysłowo-Handlowym i w Biuletynie II-gich Targów Wschodnich.

1/1	str.	opisowa	Mk.	60,000
1/1	„	ogłoszeniowa	„	45,000
1/2	„	„	„	23,000
1/4	„	„	„	12,000

Zjazd kupców zbożowych.

W Poznaniu odbył się w tych dniach zjazd, zwołany przez związek polskich kupców zbożowych w celu omówienia spraw, dotyczących bezpośrednio kupiectwa tej branży i celem założenia własnej instytucji kredytowej.

Jedną z ważniejszych kwestji, którą omawiano na zjeździe była sprawa sfinansowania tegorocznych żniw. Po przeprowadzeniu dłuższej dyskusji nad tą sprawą, powzięto następującą rezolucję:

„Polskie kupiectwo zbożowe jest w tak krytycznem położeniu finansowem, że nie ma możliwości utrzymać swej pozycji gospodarczej, ani też spełnić swego zadania sfinansowania tegorocznych żniw. Zorganizowane w Związku polskich kupców zbożowych kupiectwo w przeświadczeniu, że dotychczasową swą działalnością dowiodło spełnienia swego zadania tak pod względem kupieckim, jak i etecznym, prosi rząd polski o pomoc i to: 1) przez udzielenie kredytów państwowych dla kupiectwa zbożowego, 2) udzielenia re-dyskontu w Pol. Kraj. Kasie Pożyczkowej, 3) udzielenie bankom prywatnym kredytów dla kupiectwa zbożowego i 4) obniżenie cen zboża przez odpowiednie uregulowanie wywozu i inne środki”.

Następnie weszła pod obrady sprawa trudności wolnego kupiectwa zbożowego przy imporcie nawozów sztucznych i uzyskaniu kredytów państwowych. W dyskusji oświetlono stosunek wolnego kupiectwa do kooperatyw i uznano że jedynie inicjatywa prywatna i wolne kupiectwo mają rację bytu i zdolne są pośrednictwa w handlu na zdrowym i racjonalnym utrzymać poziomie.

Po dłuższej na ten temat dyskusji uchwalono następującą rezolucję:

„Zorganizowane w Związku polskich kupców zbożowych kupiectwo protestuje przeciwko omijaniu wolnego kupiectwa zbożowego przy sprrowadzaniu sztucznych nawozów i z tem związanych tranzakcji kompensacyjnych. Wolne kupiectwo, które na mocy swej inicjatywy, rzutkości i sprawności wszędzie jest uważane za najtańszego i najkorzystniejszego pośrednika, prosi o te same prawa i dogodności, jakie władze udzielają syndykatom i spółkom”.

W końcu postanowiono założyć własną instytucję finansową pod nazwą „Bank Polskich kupców zbożowych”, na rzecz którego subskrybowano podczas zjazdu sumę 83.300.000 mkp. tytułem kapitału zakładowego.

(—)

ZAMÓWIENIE.

Do Warszawskiej Agencji Wydawniczej „WAW”, Złota 5.

Proszę o pomieszczenie ogłoszenia firmy

w wydawnictwie: „Przegląd Przemysłowo-Handlowy“ |razy na przestrzeni

„Biuletyn II-gich Targów Wschodnich“ |strony.

na przestrzeni..... strony. Należność w sumie..... wyraźnie

zaplacę po otrzymaniu potwierdzenia, iż zamówienie moje wykonane będzie.

Tekst wraz z..... kłiszami załączam.

....., dnia 19..... r.

..... podpis i stempel firmy

Adres

UWAGA: Firmy nie posiadające u nas konta, proszone są o wpłacenie należności na nasze konto w P. K. O. №o. 2450 lub w Banku dla Handlu i Przemysłu w Warszawie—ul. Traugutta.
„ w Banku Związku Spółek Zarobkowych w Warszawie—ul. Jasna.

Przeгляд cen krajowych.

Dajemy tutaj zestawienie wahanja się cen wytycznych, urzędownie ustanawianych w Warszawie w przeciągu półrocza ostatniego. Ceny na pierwszym miejscu umieszczone, oznaczają ostatnie lipcowe, dalsze — oznaczają wstecz dawniejsze.

Mąka żytnia pyłkowa 50% 1 kgl. — 340 mk. — 190 — 180 — 150 — 160.
Mąka pszenna 50% — 420 mk. — 300 — 280 — 230 — 240.
Chleb razowy — 210 mk. — 130 — 115 — 90 — 100.
Chleb pyłkowy 70% (sitkowy) — 225 — 155 — 135 — 120.
Chleb pyłkowy 50% — 295 mk. — 180 — 170 — 140 — 145.
Strucelki pszenne z mąki 50% 410 mk. — 295 — 270 — 230 — 240.
Bułki pszenne z mąki 50% wagi 50 gr. 1 kgl. 420 mk. — 300 — 240.
Kasza krakowska — 366 mk. — 317 — 292 — 244.
Kasza manna — 488 — 341 — 317 — 293 — 305 — 318.
Kasza gryczana 329 mk. — 317 — 292 — 207 — 209.
Kasza jaglana 341 mk. — 244 — 220.
Kasza jęczmienna — 231 mk. — 170 — 159 — 171.
Kasza perłowa funtówka — 366 mk. — 305 — 281 — 293.
Płatki owsiane na wagę — 341 mk. — 317.
Ziemniaki zeszlatoroczne — 55 mk. — 49 — 55 — 40.
Kapusta kwaszona — 268 mk. — 195 — 170.
Marchew — 122 mk. — 73 — 61 — 60.
Buraki — 97 mk. — 61 — 49 — 60.
Groch polny — 195 mk. — 146 — 122 — 135.
Groch „Victoria” — 268 mk. — 220 — 220 — 207 — 196.
Fasola biała — 244 mk. — 170.
Fasola kolorowa — 195 mk. — 146 — 146 — 147.
Cebula — 366 mk. — 268 — 220 — 122 — 98.
Herbata luzem — 2,928 mk. — 2,928 — 2,537 — 1,757.
Kawa „Santos” — 1,952 mk. — 1,610 — 1,415 — 1,416.

Kakao na wagę — 1,073 mk. — 976 — 732.
Ryż „Sajgon” — 366 mk. — 317 — 280 — 281 — 293.
Ryż „Patna” — 378 mk. — 341 — 317.
Cukier kryształ — 597 mk. — 658 — 646 — 653 — 720.
Sól jasna — 97 mk. — 95.
Sól ciemna — 73 mk. — 61 — 60.
Marmolada — 585 mk. — 488 — 439 — 440.
Drożdże „Henryków” — 854 mk. — 634 — 635.
Cykorja włocławska — 780 mk. — 451 — 390.
Cykorja lubelska — 317 mk. — 244.
Kawa zbożowa — 341 mk. — 170 — 170.
Miód jasny — 1,220 mk. — 1,098.
Miód ciemny — 1,098 mk. — 1,098 — 976.
Olej rzepakowy — 829 mk. — 854 — 756 — 634 — 684.
Makaron płaski — 488 mk. — 439 — 390 — 366.
Makaron okrągły — 536 mk. — 488 — 439 — 390 — 391.
Śledzie zwyczajne za sztukę — 30 mk. — 15.
Śledzie holenderskie za sztukę — 50 mk. — 50 — 30.
Śledzie królewskie (pocztowe) za sztukę od 80 do 120 mk.
Oceł spirytusowy stołowy za litr 80 mk. — 80 — 50.
Oceł spirytusowy do marynat za litr — 150 mk. — 100 — 95.
Mleko niezbierrane litr — 150 mk. — 115 — 130 — 135.
Śmietana kwaśna z zawartością 16% tłuszczu za litr — 460 mk. — 430 — 460 — 480.
Masło śmietankowe — 2,098 mk. — 2,318 — 1,952 — 2,074 — 2,196.
Masło kuchenne — 1,854 mk. — 1,830 — 1,586 — 1,464.
Ser twarogowy — 292 mk. — 268 — 293 — 317.
Ser półtłusty śmietankowy — 854 mk.
Ser śmietankowy tłusty — 976 mk. — 854.
Węgiel górnosląski gruby i kostka loco skład za 100 klg. 2,745 mk. — 1,952 — 1,830.
Węgiel dąbrowiecki gruby i kostka loco skład za 100 klg. 2,318 mk.
Drzewo rąbane, suche loco skład za 100 klg. 1,616 mk. — 1,268.





KRONIKA KRAJOWA

PRZEMYSŁ

Związek Przemysłowców Pomorza.

W Toruniu odbył się walny zjazd Związku Przemysłowców przy liczonym udziale uczestników oraz przedstawicieli rządu i władz samorządowych. Zebranie zagałę prezes Związku, inż. J. Chrzanowski z Torunia, który podkreślił konieczność utworzenia silnego Związku Przemysłowców dla podjęcia opuszczonych przez Niemców placówek przemysłowych, dla zakładania nowych przedsiębiorstw, dla unarodowienia przemysłu na Pomorzu, który dotychczas zależny był od Niemiec, a obecnie powinien się stać podwaliną potęgi Polski.

Zebrani kładli szczególnie nacisk na sprawę szkolnictwa przemysłowego i uchwalili rezolucję, domagającą się wskrzeszenia szkoły przem. w Toruniu.

Dr. Celichowski wygłosił referat na temat „Charakterystyka przemysłu Pomorza i jego przyszłość”. Dr. Koszak mówił o kredycie, podkreślając ciężkie warunki zdobywania środków obrotowych dla przemysłu. Zjazd uchwalił w tej sprawie odpowiednią rezolucję dla przedstawienia jej władzom miejscowym i centralnym.

W sprawach organizacyjnych Zjazd uchwalił, że należy nawiązać ściśle porozumienie ze wszystkimi dotychczas istniejącymi towarzystwami przemysłowymi Pomorza.

Z rąk niemieckich.

Przy udziale Polskiego Banku Handlowego, Tow. Akc. w Poznaniu wykupiono z rąk niemieckich młyn parowy w Tczewie, należący do G. Seifertha. Utworzono towarzystwo akcyjne p. l. „Młyn Parowy w Tczewie, Tow. Akc.” z siedzibą w Tczewie, które ma na celu prowadzenie wspomnianego młyna oraz handel ziemiopłodami i pokrewnymi artykułami. Kapitał zakładowy Towarzystwa wynosi 10.000.000 mk. i składa się z 1000 akcji na okaziciela, nominalnej wartości po 10.000 mk. każda. Do pierwszej Rady Nadzorczej należą: Wacław Hącia i Gotthardt Seiferth. Jedynym członkiem Zarz. jest Adam Gaj z Tczewa.

H. Cegielski, Tow. Akc. w Poznaniu.

Odbyło się w Poznaniu walne zebranie akcjonariuszów Tow. Akc. H. Cegielski, na którym rozpatrywano sprawozd. za rok obrachunkowy 1921.

Pomimo niesprzyjających warunków ogólnogospodarczych w roku sprawozdawczym, Towarzystwo pracowało korzystnie. W związku z przesileniem finansowym, jakie wybuchło

w połowie r. ub., nastąpił kompletny zastój w sprzedaży maszyn rolniczych, jednak przedsiębiorstwo pracowało nadal na uwadze, że kraj nasz będzie potrzebował wielkiej ilości maszyn rolniczych, że więc tworzenie znacznych nawet zapasów nie jest połączone z ryzykiem. W bilansie na 31 grudnia 1921 r. rachunek towarów ogólnych (gotowe fabrykaty oraz półfabrykaty, części i surowce) figuruje w sumie 1.357 milionów mk.

Na czoło zadań Towarzystwa wysunęła się więc kwestja znalezienia zbytu dla swych towarów. Poważną pomocą w wyszukaniu zbytu były targi w Poznaniu i Lwowie, które powiększyły znacznie koło odbiorców Towarzystwa.

W oddziale na Głównej zakończona została w roku sprawozdawczym budowa magazynów półfabrykatów ogólnych i drzewnych oraz silni elektrycznej 650-konnej. Obecnie prowadzone są roboty nad wykończeniem nowej hali montażowej; stara hala montażowa zużyta zostanie na powiększenie odlewni żelaza i stali.

Na oddziale III (fabryka wagonów) zakończono w 1921 r. wszelkie zasadnicze budowy i instalacje. Fabryka wagonów, czynna stale podczas przebudowy jako remontownia wagonów, zdołała w ostatnich miesiącach przejść do normalnej fabrykacji i odstawiła w 1921 r. pierwsze 100 wagonów towarowych normalnotorowych Ministerstwa Kolei Żelaznych.

Pomimo zastój w sprzedaży maszyn rolniczych, Towarzystwo osiągnęło poważne zyski. Po dokonaniu znacznych odpisów (w sumie przeszło 84 miliony mk.), czysty zysk wyniósł 91.102.568 mk. Walne zebranie uchwaliło wypłacić 30% dywidendy.

Widoki na rok bieżący przedstawiają się dobrze, gdyż choć zastój w przemysle maszyn rolniczych jeszcze nie minął, jednak nie jest on już tak ostry, jak w pierwszych miesiącach r. b., a dobrze zapowiadające się żniwa zapewniają zbyt poczynionych zapasów. Poza to, znaczna część produkcji towarzystwa, a mianowicie, wagony, ma zbyt zapewniony.

Gaz ziemny.

Na małopolskim Podkarpaciu wydobywają się gazy ziemne wielkiej ilości. Gaz ziemny jest bardzo dobrym środkiem opalowym zwłaszcza do motorów. Terazniejsza produkcja naszego gazu ziemnego wynosi przeszło 400 milionów m. kub., wartość opałowa tej ilości gazu ziemnego równa się 700 tysiącom tonn dobrego węgla kamiennego. Dlatego też w pobliżu miejsc wydobywania gazu ziemnego, mianowicie w środkowej Małopolsce założono w ostatnich latach wiele fabryk, a państwo zastrzegło sobie wyłączność zakładania gazociągów, by w ten sposób zapewnić racjonalne wyzyskiwanie gazu ziemnego.

Huta srebra.

W Strzebnicy w polskiej części Górnego Śląska istnieje huta srebra, która po przejęciu części Górnego Śląska przez Polskę jest prowadzona bezpośrednio przez państwo polskie. Niemcy wycofali z huty wszystkich swych urzędników, rząd polski jednak wypełnił szybko braki w personelu i z okazji uroczystości górnośląskich w dn. 16 b. m. wypuścił pierwsze srebro, wytopione w tej hucie pod zarządem polskim.

Odbudowa Fabryki Widzewskiej.


Bank angielski „British Overcity” udzielił Towarzystwu „Widzewska Manufaktura” na odbudowę spalonej przedalni Widzewskiej pod Łodzią pożyczkę w sumie 400.000 funtów szterl. na 3 lata na 7½%. Za siedem dziesiątych tej sumy gwarantuje rząd angielski, za 15% „Widzewska Manufaktura” swym majątkiem a pozostałe 15% idzie na ryzyko „British Overcity”. Całą tą sumę wydano w Anglii na zakup nowych maszyn i instalację nowej przedalni.

Rok założenia 1893.



Rejlan
Słynny i ogólnie
znany z swej
dobroci i smaku
deserowy

Jan Kujawa
Właściciel
Poznań - Śmigiel
Fabryka przednich likworów i wódek



KRONIKA KRAJOWA

HANDEL

Handel Konfekcją.

Kierownik łódzkiego Związku konfekcyjnego ogłosił w „Handelswelt” przegląd „rozwoju i położenia branży konfekcyjnej”, pisząc o tem co następuje:

Łódzka branża konfekcyjna zajmuje wybitne miejsce w handlu łódzkim. Artykuł ten zaczął się rozwijać w Łodzi jeszcze przed 60 laty i rozrósł się w szybkim tempie.

Początkowo cały ten handel rozpoczął się w tak zwanem swego czasu „Ghetto magazynierów” przy ul. Podrzecznej.

W ostatnich latach handel ten silnie się rozwinął i przybyło dużo firm nowych.

Przed wojną do rozwoju przyczyniło się zakupywanie w Łodzi gotowych ubrań w celu wywozu ich do Rosji. Eksport główny skierowywał się do okolic Nadwołżańskich i Syberji. Później dotarł także do Mandżurji.

Pierwsze maszyny kroju krawieckiego sprowadzono do Łodzi w roku 1903, co umożliwiło przygotowywanie masowe ubrań gotowych w celach wywozowych.

Wybuch wojny całkowicie poderwał ten handel. Dopiero po wyzwoleniu Polski z pod okupacji niemieckiej, handel ten znowu ożył, lecz już nie w takiej postaci, jak przed wojną.

Przedewszystkiem konfekcja łódzka ma teraz ograniczony rynek zbytu. Wywóz różnej garderoby ogranicza się obecnie do kresów, głównie do wschodniej Małopolski i kresów wschodnich. Wielkopolska i Pomorze kupują w Łodzi tylko damską konfekcję i garderobę dzieciącą. Męskiej garderoby mało kupują do Wielkopolski, dokąd sprowadza się z Niemiec stare, znoszone ubrania i palta.

Przed wojną Brzeziny współzawodniczyły z Łodzią, umiając kalkulować o pewien procent taniej, niż Łódź. Obecnie również konkurują z rynkiem łódzkim, ale ta konkurencja już nie jest dla łódzkiego konfekcjonisty tak dotkliwa, jak dawniej, ponieważ obecnie klient już nie jest tak spragniony tej niższej odsetki, lecz chce mieć dobrą robotę i lepszy towar. Brzeziny zaś wyważyły się w kierunku tandety.

Handel ten jest także skrapowany z innej przyczyny. Wskutek chwiejnej ceny towarów konfekcjonista robi tylko na potrzeby bieżące, nie szykując zapasów do magazynowania, jak przed wojną.

Specjalnie w damskiej konfekcji jest jeszcze jedna przyczyna: zmienność mody, bardzo częsta. Każdy sezon przynosi nowe modele, wskutek czego konfekcjonisci damscy poprostu boją się szykować na zapas. Gdy bowiem moda się zmieni, to dawne zapasy tracą całą wartość. Obecnie przyleciały damy są jeszcze bardziej wrażliwe na modę, niż dawniej.

Natomiast w branży ubrań dziecięcych, cajołowych oraz spodni cajołowych stan rzeczy jest lepszy. Wyroby te znajdują znaczny zbyt wśród włościan i szerokich mas robotniczych. To też artykuł ten jest wybitnym produktem na łódzkim rynku konfekcyjnym.

Jak wszelkie branże manufaktury, również konfekcyjna żyje nadzieją na przyszłość, czyli na chwilę, kiedy Polska zawrze umowę handlową z Rosją i znowu się otworzą wrota teje.

Sezon w branży konfekcyjnej rozpoczyna się zwykle na początku Wielkiego Postu. Na ostatni sezon bardzo dużo liczyli hurtownicy, lecz jak i w innych branżach oczekiwania się nie spełniły.

Przyczyną tego był brak gotówki obrotowej i zastój ogólny.

Później jednak nastąpiło pewne ożywienie, gdy do Łodzi zaczęli przyjeżdżać po zakupy detaliści z prowincji oraz więksi kupcy z Rumunii i Wiedni.

Ceny ostatnio zanotowane były następujące:

Ubrania męskie: I gatunku 40,000 do 50,000 mk., II g. 20,000 do 32,000, III g. 12,000 do 20,000.

Palta męskie: jesionki: I gatunek 25,000 — 40,000 mk., II gatunek 20,000 — 30,000 mk., III gatunek 12,000 — 15,000 mk.

Spodnie I g. 18,000 do 12,000 mk., II g. 10,000 do 8,000, III g. 7,000 do 5,000 mk.

Plaszcz damskie I g. 35,000 do 22,000, II g. 20,000 do 18,000, III g. 16,000 do 12,000 mk.

Przy zakupach hurtowych odlicza się 5⁰/₁₀.

W Brzezinach ceny są o 10⁰/₁₀ niższe, lecz gatunek gorszy.

Jotka.

Handel Kruszczem.

Wobec tego że handel kruszczem wewnątrz kraju jest dozwolony, Ministerstwo Skarbu zawiadomiło urzę-

dy policyjno-śledcze, aby niedokonywały aresztowań osób handlujących lub przewożących kruszcze wewnątrz kraju.

Udostępnienie polskiego eksportu do Kanady.

Dzięki staraniom polskiego konsulat w Kanadzie tamtejszy departament celny wydał odnośne rozporządzenie, mocą którego do towarów polskich nie będzie nadal stosowany przepis z dn. 22/III 1921 r., odnoszący się do krajów o walucie niestabilnej. Przepis ten zakreślał przy stosowaniu obliczeń celnych „ad valorem” możliwość spadku obcej waluty tylko do połowy wartości parytetu, co oczywiście uniemożliwiało eksport do Kanady krajom o niskiej walucie, zmuszając eksportera do płacenia cła wielokrotnie wyższego, niż nakazywałaby realna wartość towaru.

Departament celny zawiadomił o tem komory celne w Montreal i Winnipeg, wskazując w jaki sposób mają traktować walutę polską przy obliczaniu cła. W ten sposób zostały usunięte dotychczasowe trudności, z jakimi musiał walczyć polski eksport do Kanady.

Eksport Łódzki do Holandji.

W „Handelsberichten” pomieszczono zostało sprawozdanie vice konsula holenderskiego o stanie przemysłu łódzkiego, w którym wyraźnie zaznaczono, że produkty przemysłu łódzkiego w niczem nie różnią się od wyrobów angielskich, to też wobec wysokiego kursu waluty holenderskiej sprowadzanie towarów łódzkich byłoby przedsięwzięciem wielce korzystnym, zwłaszcza, że droga przez Gdańsk ułatwia niezmiernie komunikację.

Rumuni czynią zakupy.

W tych dniach przedstawiciele wielkich firm z Bukaresztu i Galaczu przybyli do Łodzi i zakupili zimowych towarów manufakturowych na ogromną sumę 5 miliardów mkp. Firmy rumuńskie „Tow. Belge” i Jurowski nabyli ten wielki stok towarów w celu odsprzedania ich hurtownikom tureckim, bułgarskim, serbskim i perskim. Obie firmy płaciły dolarami i funtami sterlingów. Zakupów dokonano w fabrykach: Grohmana, Scheiblera, Poznańskich i Geyera.

Herbata paczkowana.

Od pewnego już czasu na obszarze Rzeczypospolitej ukazują się rozmaite rodzaje herbat w stanie paczkowanym, które sprowadzane są do nas z zagranicy. Pochodzenie tej paczkowanej herbaty da się wytłumaczyć tym faktem, że niektóre dawne rosyjskie firmy jak np. „Perłow” w Hamburgu, „Wysocki” w Londynie, korzystając z popularnej marki, otwierają paczkowanie herbaty zagranicą i przysyłają następnie paczkowaną tam herbatę do naszego kraju.

Wobec tego Stowarzyszenie Kupców Polskich zwróciło się do Min. Skarbu z memorjałem w którym oświadcza:

1) w kraju naszym istnieje szereg poważnych hurtowni herbaty, które zajmują się selekcją i rozpaczkowywaniem, najlepszych gatunków sprowadzanych z głównych rynków herbaty; hurtownie takie zatrudniają u nas całe zastępy pracowników i pracownic;

2) hurtownie nasze używają w celach rozpaczkowania tylko materiałów fabrykacji krajowej, jak etykiety (druk), papier i pergamin, otów i staniol, szpagat i t. d.

3) płacą one również skarbowi Państwa Polskiego bardzo poważne podatki.

Natomiast:

1) Firmy paczkujące herbatę zagranicą, przeważnie paczkują ją za pomocą maszyn, których cena wynosi obecnie z górą 20 milj. mk. p. Ponieważ nasze firmy na zakup maszyny takiej przy dzisiejszym braku gotówki pozwolić sobie nie mogą, produkują ręcznie a więc mniej szybko.

2) Firmy zagraniczne korzystają z łatwego uzyskiwanego i nisko oprocentowanego kredytu wynoszącego 3% w stosunku rocznym. Takie kredyty są jednym z przejawów bojkotu gospodarczego Polski przez Niemcy, które za pośrednictwem swych przemysłowców i kapitalistów dążą do zrujnowania naszego handlu i przemysłu. Jeśli się zważy trudności na jakie natrafia handel polski przy uzyskiwaniu kredytu oraz na wysoką stopę procentową — konkurencja okaże się niewspółmierna.

3) Stwierdzonem jest, iż prócz tego robotnik polski nie dorównywa w wydajności pracy robotnikowi niemieckiemu, holenderskiemu lub angielskiemu, co w rezultacie doprowadza do stałego powiększenia zalewu zagraniczną herbatą paczkowaną, rynku polskiego.

W tych warunkach firmy polskie paczkujące herbatę przy dalszym napływie zagranicznej herbaty paczkowanej, nie będą w stanie wytrzymać konkurencji, ograniczą działalność swoją i w ostateczności skazane będą na całkowitą likwidację.

Fakt ten byłby wysoce niekorzystnym zarówno dla Skarbu Państwa, jak dla firm, oraz szerokich warstw ludności pozbawionej pracy, podobnie zresztą jak i dla wielu gałęzi naszej produkcji, jak papierniczej, powroźniczej i t. d., które stracą poważnych odbiorców.

W konkluzji Stowarzyszenie Kupców Polskich prosi Ministerstwo o zarządzenie dwudziestokrotnej podwyżki cła na herbatę, sprowadzaną w stanie paczkowanym.

Organizacja pomorskich Kupców branży żelaznej.

Z inicjatywy Związku Towarzystw Kupieckich na Pomorzu, sekcja kupców branży żelaznej utworzyła biuro zakupów wszelkich towarów żelaznych dla swych członków. Zadaniem biura będzie skupienie wszystkich pomorskich kupców - polaków celem wspólnego nabywania towarów u źródła, dzięki czemu uda się wyeliminować pośrednictwo żydowskie, gdyż obecnie przeważnie żydzi są dostawcami artykułów żelaznych, a pozatem można będzie osiągnąć obniżenie cen tych artykułów i w ten sposób skutecznie konkurować ze starymi firmami żydowskimi, licznie istniejącymi jeszcze na Pomorzu. Wszelkie drugo lub trzeciorzędne pośrednictwo będzie zbyteczne, gdyż biuro będzie zakupywać wszelkie wyroby wprost w wytwórniach lub u głównych przedstawicieli. Na koszt administracji biuro pobierać będzie 1 do 2% od sumy faktury. Członkiem biura zakupu może być członek Związku Towarzystw Kupieckich na Pomorzu.

Ceny na owoce.

Zarząd Zachodnio-Polskiego Związku Wytwórców Napojów Alkoholowych ustalił w porozumieniu z przemysłowcami, trudniącymi się wytłaczaniem soków z owoców, ceny maksymalne: na wiśnie 120 mk. za 1 kg., na porzeczki — 90 mk. za kilo. Jednocześnie Zarząd wspomnianego Związku, obejmującego prawie wszystkich fabrykantów wódek w b. dzielnicy pruskiej, uchwalił, że członkom Związku nie wolno udzielać w przyszłości

kredytu swoim odbiorcom. Towar winien być zaraz przy sprzedaży opłacony gotówką.

Postulaty polskich Kupców zbożowych.

Dnia 15 lipca r. b. odbył się w Poznaniu zjazd polskich kupców zbożowych, na którym rozpatrywano szereg zagadnień aktualnych.

Omawiano przedewszystkiem krytyczną sytuację pieniężną kupiectwa w związku ze sfinansowaniem tegorocznych zniw. W sprawie tej, po obszernej dyskusji przyjęto następującą rezolucję:

„Polskie kupiectwo zbożowe jest w tak krytycznym położeniu finansowym, że nie ma możliwości utrzymania swej pozycji gospodarczej, ani też spełnić swego zadania sfinansowania tegorocznych zniw. Zorganizowane w Związku Polskich kupców Zbożowych kupiectwo, w przeświadczeniu, że dotychczasową swą działalnością dowiodło spełnienia swego zadania tak pod względem kupieckim, jak i etycznym, prosi Rząd Polski o pomoc i to: a) przy udzieleniu kredytów państwowych dla kupiectwa zbożowego, b) udzieleniu redyskonta w P. K. K. P., c) udzieleniu bankom prywatnym kredytów dla kupiectwa zbożowego, d) obniżenie cen zboża przez odpowiednie uregulowanie wywozu i inne środki.

Następnie rozpatrywano trudności wolnego kupiectwa zbożowego przy imporcie nawozów sztucznych i krytykowano politykę Rządu, popierającą kooperatywy z uszczerbkiem wolnego kupiectwa. W sprawie tej przyjęto następującą rezolucję:

„Zorganizowane w Związku Polskich Kupców Zbożowych kupiectwo protestuje przeciw omijaniu wolnego kupiectwa zbożowego przy sprowadzaniu sztucznych nawozów i z tem związanych tranzakcji kompensacyjnych. Wolne kupiectwo, które na mocy swej inicjatywy, rzutkości i sprawności wszędzie jest uważane za najtańszego i najkorzystniejszego pośrednika, prosi o te same prawa i dogodności, jakie władze udzielają syndykatom i spółkom“.

W końcu przyszedł pod obrady projekt założenia własnej instytucji finansowej. Postanowiono taką instytucję stworzyć pod nazwą „Bank Polskich Kupców Zbożowych“ i przyjęto przygotowane już ustawy tego banku. Zaraz na miejscu subskrybowano na kapitał zakładowy 83.300.000 mk. i dokonano wyborów do władz banku. Do Zarządu wybrano pp.: Stanisława Tundaka z Wolsztyna i Kowalskiego z Poznania. Do Rady Nadzorczej wybrano pp.: Mazurkiewicza, Urbańskiego, Degnera, Kucykowskiego, Plewczyńskiego, Kaczmarka, Peleca, Donajo, Nowakowskiego, Szmytai Rutę.



KRONIKA ZAGRANICZNA

Rozwój cen w Niemczech.

Urzędowe cyfry indeksowe dotyczące handlu detalicznego idą obecnie w Niemczech w kierunku zwykłym w tempie dającym powód do największych obaw co do przyszłości. Dotąd deprecjacja waluty niemieckiej zaznaczała się w rozmaity sposób co do dewiz i co do cen wewnętrznych, a to w tym sensie, że w stosunku do dewiz osiągała znacznie wyższy stopień, aniżeli co do cen detalicznych, które oczywiście również zwyżkowały, ale w tempie mniej szybkim, aniżeli dewizy. Obecnie sytuacja zupełnie się zmieniła. Zwyżka zaznacza się teraz najdotkliwiej w dziedzinie wewnętrznych cen detalicznych.

Pod tym względem wymownym jest specjalnie fakt, że w miesiącu czerwcu współczynnik kosztów utrzymania przekroczył już 54-krotną normę z czasów przedwojennych, mianowicie t. zw. wielka racja, t. j. minimalna ilość wiktuałów potrzebnych dla utrzymania małżeństwa z dwójgami dzieci, kosztowała w okrągłych cyfrach:

czerwiec 1914	24	—	Mk. na tydzień
czerwiec 1921	354	—	„ „ „
lutym 1922	682	—	„ „ „
czerwiec 1922	1.306	—	„ „ „

Jakkolwiek ten stosunek 1:54 oznacza dla ludności niemieckiej najstraszliwsze, jakie można sobie wyobrazić, warunki życiowe, to jednak proporcja ta jeszcze nie odpowiada obecnemu stosunkowi waluty niemieckiej do dewiz, ani też proporcji pokrycia metalicznego. Jeżeli idzie o kurs dolara, który zaczyna być dla Niemiec miarodajnym wskaźnikiem, to deprecjacja waluty niemieckiej wyraża się cyframi 1:85, jeżeli zaś idzie o pokrycie metaliczne, to deprecjacja wyraża się (wobec tego, że Bank Państwa płaci 1.400 Mk. za złotą dwudziesto-markówkę) proporcją 1:70, przyczem właściwie mówiąc bank niemiecki powinien płacić jeszcze znacznie więcej, albowiem banknoty niemieckie są pokryte w stosunku mniej — więcej 0,7%. Innymi słowy wewnętrzne ceny niemieckie nie osiągnęły jeszcze zgoła punktu kulminacyjnego i podług wszelkiego prawdopodobieństwa powyżej podane cyfry indeksowe — o ile nie nastąpi jakaś nadzwyczajna zmiana na korzyść Niemiec — będą wynosiły za parę miesięcy conajmniej 70 razy tyle, co przed wojną.

Być może nawet, że i tu jeszcze nie jest kres przyszłych zwyżek. Skoro bowiem w 160 miliardach ban-

knotów papierowych, będących w obiegu, tkwi ziarno złote, wynoszące zaledwie miliard Mk. zł. czyli 250 milionów dolarów, to, o ile idzie tylko o proporcję pokrycia metalicznego dochodzi się do wniosku, że kurs dolara w Berlinie jest jeszcze o wiele za niski i powinien wynosić nie 360, ale około 640 Mk. W ten sposób zanoszą się w Niemczech na formalne wysięgi między kursami dewiz a cenami wewnętrznymi. Kurs dewiz musi mieć tendencje zwyżkowe i dążyć do pewnego choćby wyrównania różnicy między kursem a wartością wewnętrzną marki niemieckiej, ceny wewnętrzne zaś, czyli detaliczne, jak to już wyżej zaznaczono, podług wszelkiego prawdopodobieństwa w tym fatalnym wysięgu nie będą pozostawały w tyle i będą wskazywały tendencję zwyżkową, może jeszcze w wyższym stopniu, aniżeli dewizy.

Powstaje zatem w Niemczech formalnie błędne koło, z którego ten kraj bez obcej pomocy już wogóle wydostać się nie może. Gdy ceny idą do góry, rząd niemiecki musi wciąż drukować nowe banknoty, ponieważ przy obecnym położeniu Niemiec niema o tem mowy, żeby inflacja mogła ustać. Jeżeli zaś koalicyjny Komitet Gwarancyjny obstawał przy tem żądaniu, to doprowadził tylko do niezmiernie ciężkiego przesilenia wewnętrznego, które może do reszty Niemcy zdezorganizować. Zachodzi tu zatem najfatalniejszy — jaki można sobie wyobrazić — splot najrozmaitszych momentów ekonomicznych, socjalnych i politycznych. Inflacja nie może ustać, zdolność

konkurencyjna i eksportowa przemysłu niemieckiego z powodu ciągłego podnoszenia się kosztów własnych staje się coraz mniejsza, bilans płatniczy Niemiec od zawieszenia broni jest w stanie bardzo silnie pasywnym, a przy dokładniejszym zbadaniu bilansu handlowego dochodzi się do przekonania, że bilans handlowy Niemiec nie jest świetnym. Oprócz tych czynników cyfrowych działają tu nadto jeszcze najrozmaitsze czynniki wprost nieuchwytnie, a będące w związku z tem, że przejęcia ostatnich lat w niedającym się opisać stopniu rozluźniły i atomizowały wewnętrzną solidarność Niemiec, co ostatecznie odbija się zawsze i na finansach danego kraju.

Konjunktury gospodarcze we Włoszech.

Przemysł metalurgiczny stoi w przededniu nowego zatargu z proletariatem z powodu odnowienia kontraktów pracy i układów dodatkowych. Zatarg ma charakter czysto ekonomiczny.

Wskutek wzrostu cen przemysłu metalurgicznego włoski traci zamówienia zagraniczne, a w kraju, pomimo protekcji celnej, nie jest w stanie walczyć z obcą konkurencją. Jedyne tylko obniżenie wygórowanych zarobków może tę sytuację poprawić.

Socjalistyczny F. I. O. M. słysząc o tem nie chce. Małe są szanse na zgodę i strajk zdaje się być nieunikniony pomimo pojednawczych wysiłków ze strony rządu.

W liczbie zakładów metalurgicznych, które najwięcej ucierpiały wskutek kryzysu przemysłowego, na pierwszy plan wysuwają się towarzystwa „Ilva” i „Elba”.

Redukcja pracy w przemysłach górniczym, metalurgicznym, mechanicznym i warsztatach żegluga rozciągnęła się i na południe. Jedyne warsztaty kolejowe wykazują wzmogoną pracę dzięki zamówieniom rządowym.

Przemysł tkacki pracuje dobrze na skutek zamówień z Ameryki i Egiptu.

Przemysł chemiczny poprawił się trochę dzięki zwiększonym zapotrzebowaniom nawozów sztucznych

Fabryki obuwia nie mogą podobać obstalunkom, napływającym z Bliskiego Wschodu. W związku z tem ożywił się przemysł garbarski, który również nie jest w stanie pokryć zapotrzebowania. Panuje znaczny popyt na zagraniczne skóry, szczególnie na wierzchy.



Urząd Międzynar. Jarmarku w Libercu (Reichenberg)

podaje na podstawie sprawozdań swych zastępców z zagranicy, że na tegorocznym III. Międzynar. Jarmarku wszelkie gałęzie przemysłu mają widoki na znacznie ożywiony popyt. Fakt ten umożliwi wystawcom wyzwoleć się z powszechnie panującej stagnacji, otwierając im nowe tory zbytu. Kupcom zwiedzającym jarmark w Libercu udzielane będą za okazaniem urzędowej legitymacji Jarmarkowej najdalej idące ułatwienia w podróży. W szczególności, przyznana już została zniżka 33% na kolejach Czecho-słowackich i Rumuńskich i 20% na kolejach włoskich; dalsze zniżki w innych także państwach są oczekiwane. Zagraniczne władze Czechosłowackie będą wydawać wizy paszportowe ze znacznym opustem. Uczestnicy z Bułgarii, Niemiec, Grecji, Jugosławii, Austrii, Polski, Rumunii, Turcji i Węgier otrzymają zniżki 75%.

Liczne biura informacyjne i kantory sprzedaży kart legitymacyjnych sprzedają legitymacje na podstawie których prawo do powyższych udogodnień się nabywa i które zarazem upoważniają do zwiedzania wszystkich budynków jarmarcznych. Dla gości przybywających z krajów o niskiej walucie została ich cena znacznie zniżoną.

Przepisy celne.

Włoskie komory celne wydają obecnie bezpośrednio pozwolenia na przywóz kamieni drogocennych nie montowanych; na wywóz z smelcu platynowego, jarzyn suszonych, nawet z ostatniego zbioru, makaronów, płyt i drutu z alajzów niklowych, otrąb ryżowych.

Zwolnienie od cla na zboże przedłużone zostało do 30 czerwca r. b.

Przepisy o obrocie uszlachetniającym jeszcze dotąd nieu kazał się, pomimo nalegań opinii publicznej.

Od 1 lipca 1921 r. t. j. od chwili wprowadzenia nowej taryfy celnej, statystyka celna uległa zasadniczej zmianie, stosownie do nowej klasyfikacji towarów. Przytem statystyka obecna uwzględniła wagę netto, zaś wartość towaru ustala na podstawie kopji. lub oryginałów faktur przedstawionych przez ślącego. Wskutek tego porównanie statystyk za drugie półrocze r. z. z poprzednimi okresami jest prawie niemożliwe.

Ze statystyk tych wynika, że produkty naftowe importowano do

Włoch w drugim półroczu 1921 r. w następujących ilościach:

(Klasyfikacja nowej taryfy).

Ropa	6536,4 ton wart. Lit.	4.647.711
Smary jasne lekkie	2163,9 „ „ „	7.668.064
Smary ciemne (ciężkie)	16074,8 „ „ „	52.436.458
Nafta	64636,4 „ „ „	54.241.969
Benzyna	674370,0 „ „ „	114.712.561
Inne	170,5 „ „ „	409.454
Odpadki dystalacji (mazut, ropal)	52890,3 „ „ „	25.690.351

W nowej taryfie klasyfikacja produktów naftowych jest inna niż w starej i podczas gdy ropal płacił 8 lir za centnar, smary ciężkie płacią 17, zaś smary lekkie, benzyna i nafta — lir 24; natomiast odpadki dystalacyjne 0,50 za centnar.

Pod presją przemysłowców stawkę na ropal zredukowano do 0,50 za centnar, o ile materiał ten ma być użyty nie dla dystalacji, lecz na opał. Czyli ropal i odpadki dystalacyjne uznano jako surowce, podobnie jak nieoczyszczony benzol, toluol i xilol, które płacią 2 liry, zaś w stanie oczyszczonym 8 lirów, ta ostatnia stawka redukuje się do 4 lirów, o ile materiały te mają służyć dla fabrykacji sztucznych barwników organicznych lub syntetycznych produktów farmaceutycznych, oraz werniksów, lakierów, etc.

KRONIKA

FINANSOWA

Polski Bank Handlowy w Poznaniu.

O odbyło się doroczne walne zebranie akcjonariuszów Polskiego Banku Handlowego, Tow. Akc. w Poznaniu. Sprawozdanie z działalności Banku za rok 1921 składał prezes Zarządu Głównego, dr. K. Hącia. W r. 1921 Bank rozszerzył swą działalność, ograniczoną dotychczas przeważnie do Wielkopolski, na inne dzielnice Rzeczypospolitej, stając w rzedzie największych instytucji finansowych kraju, wywierających poważny wpływ na życie gospodarcze Polski.

Jednym z głównych czynników rozwoju organizacji Banku, była fuzja z Bankiem Kupiectwa Polskiego, w rezultacie której przejęto 13 oddziałów Banku Kupiectwa na obszarze Małopolski i b. Kongresówki. Równocześnie Polski Bank Handlowy rozwinął w roku sprawozdawczym samodzielną działalność organizacyjną, tworząc nowe oddziały, a mianowicie, w Królewskiej Hucie, Pszczynie, Zabrze, Bielsku, Tczewie, Starogardzie, Chojnicach, Krośnie, Nowym Sączu, Już w r. b. powstały oddziały: w Katowicach, Podwoleńskich i Toruniu.

a w organizacji są oddziały w Wilnie i Rybniku. Ogółem Bank posiada 43 oddziały.

Obroty Polskiego Banku Handlowego w 1921 dosięgają sumy 119 miliardów mk. w porównaniu do 13.4 miljarda w 1920 roku. Depozyta oraz wkłady na rachunku bieżącym wzrosły bardzo pokaźnie — z 504 milionów w 1920 r. na 3.580 milionów mk. w 1921 r.; portfel wekslowy wzrósł z 10 na 564 miliony mk.,

konto debitorów w rach. bieżącym — z 433 na 2.220 milionów mk.

Inwestycyjna działalność Polskiego Banku Handlowego rozwijała się w 1921 r. zataczając kręgi w innych dzielnicach kraju. Ogółem w 1921 r. Bank przejął udział w finansowaniu 22 nowozałożonych przedsiębiorstw, które rozporządzały początkowym kapitałem zakładowym 1.9 miljarda mk. Poza tem Bank przyjął udział w podwyższeniu kapitałów 29 przedsiębiorstw, które finansował sam, lub wspólnie z innymi bankami. Konto konsorcjalne, które w 1920 r. wynosiło 72 miliony mk., wzrosło w 1921 r. do 477 milionów mk.

Poważną cichą rezerwe Banku stanowią jego nieruchomości w liczbie 32, które figurują w bilansie w sumie zaledwie 84.9 miliona mk.

Czysty zysk za rok sprawozdawczy wyniósł 134.834.510 mk., z których na dywidendę przeznaczono 45.000.000 mk., t. j. 30% od akcji.

Walne zebranie uchwaliło podwyższenie kapitału zakładowego Banku, wynoszącego obecnie 150.000.000 mk., o 150 lub najwyżej o 350 milionów mk. drogą nowej emisji akcji.



KRONIKA

ROZPORZĄDZEŃ

Podział węgla na G. Śląsku.

Na mocy rozporządzenia Ministerstwa Przemysłu i Handlu zostaje utworzone stanowisko komisarza państwowego do podziału węgla na G. Śląsku. Siedzibą komisarza jest m. Katowice.

Wykonanie uprawnień, przysługujących ministrowi przemysłu i handlu, przekazuje się komisarzowi państwowemu dla podziału węgla na ziemach górnośląskich Województwa Śląskiego, który podlegać będzie ministrowi przemysłu i handlu i kierować się będzie w swych zarządzeniach instrukcjami tegoż ministra.

Izba Handlowa w Katowicach.

W Nr. 53 „Dziennika Ustaw“ z dn. 18 lipca r. b. ogłoszono rozporządzenie o utworzeniu w Katowicach, siedzibie Województwa Śląskiego, Izby Handlowej i rękodzielnicznej.

Ulgi taryfowe.

Ministerstwo Kolei ogłosiło rozporządzenie o czasowych ulgach taryfowych, przy przewozie kolejami artykułów żywnościowych i opału domowego. W myśl tego rozporządzenia, obowiązującego do dnia 31 sierpnia r. b. dla przesyłek zwyczajnych artykułów żywnościowych i opału domowego, nadawanych we wszystkich stacjach polskich kolei państwowych do stacji przeznaczenia: Kraków, Kraków-Grzegórzki, Lublin, Lwów, Lwów-Podzamcze, Lwów-Podzamcze-Rzeźnia, Łódź fabryczna, Łódź Kaliska, Podgórze - Bonarska, Podgórze - Płaszów, Poznań, Warszawa-Główna, Warszawa-Gdańska, Warszawa-Praga, Warszawa - Wileńska i Warszawa-Wschodnia obniżono opłaty przewoznego przewidziane w taryfie ogólnej na przewóz towarów, zwłok i zwierząt z dn. 1 czerwca 1922 r. wraz z późniejszymi zmianami i uzupełnieniami, do poziomu stawki taryfy gospodarczej 4 mk za każde 100 klg. i 10 klm., a to pod warunkami następującymi: 1) przesyłki muszą być adresowane do magistratu miast Krakowa, Lwowa, Łodzi, Lublina, Poznania lub Warszawy, lub też do Związku Kooperatywny Konsumentów w tychże miastach, 2) przewoźne według ulgowej stawki taryfowej, oblicza się za rzeczywisty ciężar przesyłki, najmniej jednak za 10 tys. klg. i 3) różnica między przewoźnym pobranym wedle taryfy normalnej, a przewoźnym obliczonym na podstawie powyższej taryfy ulgowej wypłacone będzie w drodze zwrotu.

Obowiązkowe wywieszanie cenników.

W sprawie przymusowego uwidocznienia cen i posiadania faktur przez właścicieli sklepów, magazynów, składów, restauracji, cukierni, kawiarni i w ogóle wszelkiego rodzaju przedsiębiorstw handlowych, mających na celu sprzedaż artykułów powszedniego użytku, ogłoszono w Nr. 52 „Dziennika Ustaw“ z dn. 15 b. m. rozporządzenie nakazujące właścicielom wyżej wymienionych przedsiębiorstw handlowych wywiesić w pomieszczeniach tych zakładów cenniki na wszelkie bez wyjątku przeznaczone na sprzedaż towary i przedmioty powszedniego użytku oraz uwidoczniać ceny bezpośrednio na odnośnych przedmiotach.



Poza tem rozporządzenie powyższe przewiduje konieczność posiadania przez handlujących oryginalnych faktur na wszelkie nabyte na sprzedaż towary.

Winni przekroczenia, względnie niewykonania powyższego rozporządzenia karani będą na podstawie art. 4 Ustawy z dn. 2 lipca 1920 r. o zwalczaniu lichwy wojennej aresztem do 6 miesięcy i grzywną do wysokości 1.000.000 mkp lub jedną z tych kar.

O zniesieniu ograniczeń przywozowych i wywozowych odnośnie węgla w Rzpłtej.

Jak wiadomo Tymcz. Rada Wojewódzka Śląska uchwaliła na przeciąg trzech miesięcy znieść reglamentację w obrocie węglem kamiennym na obszarze polskiej części Górnego Śląska. Wobec tej uchwały Ministerstwo Przemysłu i Handlu ogłosić ma wkrótce rozporządzenie, wprowadzające wolny wywóz węgla kamiennego z Górnego Śląska.

Należy przypuszczać, że w związku z tem zniesione zostaną wszelkie ograniczenia przywozowe i wywozowe odnośnie do wszelkich gatunków węgla na obszarze całej Rzeczypospolitej, gdyż wobec zniesienia granicy celnej między polską częścią Górnego Śląska a resztą Rzeczypospolitej, utrzymanie w dalszym ciągu tych ograniczeń byłoby nonsensem.

Spółki akcyjne mające znaczenie państwowe lub użyteczności publicznej.

Na mocy rozporządzenia ogłoszonego w dn. 12 b. m. w „Dzienniku Ustaw“ w odniesieniu do spółek akcyjnych, mających znaczenie państwowe lub użyteczności publicznej zatwierdzenie statutu spółki może być uzależnione od udziału kapitału krajowego w kapitale zakładowym spółki i od udziału większości obywateli polskich w zarządzie spółki.

Do tego rodzaju spółek zaliczają się spółki, mające na celu 1) wyrób broni, amunicji i produktów przemysłu wojenno-chemicznego, 2) budowę i eksploatację kanałów wodnych, 3) budowę i eksploatację dróg żelaznych ogólnych, 4) żeglugę morską i rzeczną, 5) eksploatację telefonów, telegrafów i radiotelegrafów, 6) eksploatację wodociągów, tramwajów, elektrowni okręgowych, jak również elektrowni i gazowni miejskich, 7) eksploatację rzeźni i 8) operacje kredytowe i asekuracje.



R Ó Ż N E

**Handel na Górnym Śląsku.**

Dn. 17 b. m. odbyło się w Katowicach zebranie przedstawicieli kupiectwa wielkopolskiego, łódzkiego i górnośląskiego w celu zbadania położenia, wywołanego zmianą warunków politycznych w polskiej części Górnego Śląska i nawiązania wspólnych stosunków pomiędzy kupiectwem innych dzielnic z miejscowymi przedstawicielami handlu.

Na zebraniu tem omawiano warunki dostarczania Górnemu Śląskowi towarów wszelkiej gałęzi, a przede wszystkim towarów włóknistych. W rezultacie dłuższych i bardzo szczegółowych dyskusji wyłoniła się myśl utworzenia w Katowicach wielkiej hurtowni kupieckiej z udziałem przedstawicieli kupiectwa łódzkiego, wielkopolskiego i górnośląskiego. Jednocześnie postanowiono porozumieć się w tej sprawie z przedstawicielami kupiectwa warszawskiego.

W celu jaknajszyszego wcielenia w życie Hurtowni w Katowicach przedstawiciel kupiectwa łódzkiego p. Rosiński zadeklarował w imieniu tegoż kupiectwa 25 milionów marek.

Należy się spodziewać, że szczęśliwy projekt, powzięty na Zebraniu w Katowicach, dojdzie do skutku.

Czy umowa handlowa polsko-francuska weszła już w życie?

„Journal de Pologne” już parokrotnie skarży się, iż urzędy celne ignorują konwencję handlową polsko-francuską i stosują do towarów francuskich sprowadzanych do nas taryfę wyższą, aniżeli jest to przewidziane we wspomnianej wyżej konwencji.

Przytaczając wiele faktów, „Journal de Pologne” kończy swe artykuły, słuszną uwagą że: „jeżeli umowa handlowa już obowiązuje, a tak jest w istocie, to od każdego transportu towarów pobierana jest nadwyżka. Miejmy nadzieję, — pisze gazeta francuska, — że nastąpią sprawiedliwe i szybkie zarządzenia w celu 1) stosowania umowy przez komory celne i 2) zwrócenia zainteresowanym pobranych nadwyżek od daty, od której układ oficjalnie obowiązuje”.

Zakupy Wniesztorga w Polsce.

Jak się dowiadujemy przez pierwsze dwa miesiące zakupy poczynione u nas przez delegata „Wniesztorgu” (Handel zagran.) p. Gorożakowa przekroczyły sumę 2 miliardów mkp.

Wydział naftowy.

W Ministerstwie Przemysłu i Handlu utworzony został nowy, samodzielny wydział, podlegający bezpośrednio ministrowi przemysłu i handlu, jest nim wydział naftowy. Do zakresu tego wydziału należeć będą między innymi sprawy, związane z polityką gospodarczą w zakresie kopalnictwa i eksploatacji przemysłu naftowego, w szczególności wydzierżawienie państwowych terenów naftowych, udzielanie koncesji na wywóz ropy, zezwoleń na budowę gazociągów, ropociągów i t. d.

Nadmierne opóźnienia.

Polskie firmy importarskie z tytułu importowania artykułów żywnościowych i kolonialnych, sprzedawanych w Gdańsku i Warszawie, mają otwierane akredytywy za okazaniem dokumentów odbiorczych — w bankach gdańskich i warszawskich oraz w Polskiej Krajowej Kasie Pożyczkowej.

W Gdańsku kredytowane są stosowne sumy z datą przedstawienia dokumentów, w warszawskich bankach prywatnych kredytowanie następuje z datą dnia następnego, Polska Krajowa Kasa Pożyczkowa zaś przelewa akredytywy z pięciodniowym nierz opóźnieniem.

Tego rodzaju opóźnienia wpływają ujemnie na terminowość zobowiązań pieniężnych i pociągają za sobą stratę procentów. Stowarzyszenie kupców Polskich wystąpiło do Polskiej Krajowej Kasy Pożyczkowej o spowodowanie jaknajrychlejszego przelewania akredytyw od dnia okazania dokumentów odbiorczych.

Zajęcie i królicze skórki.

Departament przemysłowy Ministerstwa Przemysłu i Handlu zwrócił się do Centrali Związku Kupców z prośbą o podanie firm, zajmujących się skupem skórek zajęczych i króliczych oraz przypuszczalnej podaży rocznej tychże skór na rynkach krajowych.

**Odszkodowania pocztowe.**

Za zaginione przesyłki pocztowe będą przyznawane odszkodowania na podstawie przepisów, obowiązujących na obszarze urzędu nadawczego. Odszkodowania za ograbienie, częściowy ubytek lub za uszkodzenie wartości paczek będą przyznawane na zasadzie przepisów, obowiązujących na obszarze urzędu oddawczego. W tym wypadku wymiar odszkodowania przyznany będzie według zwyyczajnej wartości towaru w chwili nadania w wysokości nie przewyższającej deklarowanej wartości przesyłki.

Odszkodowania wynikające z ruchu pocztowego na polskim Górnym Śląsku oraz z obrotu z innymi dzielnicami Rzeczypospolitej, wymierza ostatecznie i asygnuje inspektorat poczt i telegrafów w Katowicach.

Brutta naftowe.

Bardzo ważna i niezmiernie aktualna dla przemysłu naftowego sprawa udziałów bruta naftowego przybrała w ostatnich czasach niespodziewany obrót.

Tow. Akc. „Limanowa” odmówiło wydania zasekwestrowanej przez rząd, a będącej jego własnością ropy brutowej. Wobec tego Państwowy Urząd Naftowy zdecydował przeprowadzić sekwestr ten w wysokości 1500 cystern przymusowo przez Urząd Górniczy. Zarząd Towarzystwa „Limanowa” zwrócił się do posta francuskiego, w wyniku czego sekwestr został wstrzymany aż do czasu rozstrzygnięcia sprawy przez sąd. W ślad za Tow. „Limanowa” i inne Towarzystwa, jak „Dąbrowa”, „Premier”, „Silra Plana” i inne również odmówiły wydania rządowi ropy brutowej.

Wywóz jaj.

Specjalna komisja międzyministerjalna dokonała podziału kontyngentu wywozu na jaja na m. lipiec i sierpień r. b. w wysokości ustalonej przez nadzwyczajnego komisarza do zwalczania drożyzny po 75 wagonów miesięcznie.

Opłata wywozowa została ustalona przez ministra skarbu w wysokości 20 mkp. od sztuki na obydwie miesiące.

O s o b i s t e

Prezes Stołecznego Sądu Okręgowego p. Jan Nieznański dn. 15/VII b. r. wyjechał na wypoczynek letni, obowiązki Prezesa Sądu pełni Wiceprezes tegoż Sądu p. Włodzimierz Rewski. Dni i godziny przyjęć nie uległy zmianie.



Dokąd idziemy?

Gwałtowna wyżka kursów walutowych, która w ostatnich dniach, na szczęście, straciła już nieco na swej ostrości, wywołała zrozumiały niepokój w umysłach ludzi, szczerze miłujących swój kraj i jednocześnie obeznanych z jego budową gospodarczą. Znajomość tej budowy wskazuje im bowiem, że tak gwałtowna wyżka jest nowym dowodem, że bilans finansów zarówno państwowych, jak społecznych, daleki od równowagi.

W istocie, zapowiedzi rychłego uzdrowienia finansów państwowych w znacznym stopniu zawiodły. Przed kilku miesiącami oznajmiono z trybuny sejmowej, że ustalenia kursu naszej marki oczekiwano w razie: 1) pozostawania nadal cen utrzymania na tym samym poziomie i 2) uzyskanie wydatnej pożyczki zagranicznej. Otóż, jak wiadomo, obydwa te warunki niespełniły się: ceny wciąż idą w górę, pożyczki zagranicznej, pomimo pomyślnych w tym zakresie wieści, dotychczas nie otrzymaliśmy. A wynik jest taki, że wykazy rachunków (bilanse brutto) Polskiej Krajowej Kasy Pożyczkowej wykazują coraz większe emisje pieniędzy papierowych: 1) na pokrycie niedoboru budżetu państwowego i 2) na wyrównanie ujemnego bilansu płatniczego.

Czy i jakie są widoki na usunięcie tych, mniej, lub więcej, silnie, ale stale działających przyczyn zmienności kursu naszej marki, i co za tem idzie, uzdrowienia całego aparatu gospodarczego Polski?

Zacznijmy od przyczyny drugiej. Ujemny bilans płatniczy jakiegokolwiek kraju, jak wiadomo, powstaje wtedy, gdy ten kraj otrzymuje od zagranicy więcej towarów i usług, aniżeli ich

zagranicy daje. W takim właśnie stanie jest ustrój gospodarczy Polski: nasz przywóz z zagranicy jest, mniej więcej, dwa razy większy od naszego wywozu i usługi, jakie nam oddaje zagranica w postaci transportów morskich, pośrednictwa itd. — nie są wyrównywane przez nasze usługi. Czemu społeczeństwo może wyrównywać niedobór bilansu płatniczego w takich warunkach, w jakich żyje Polska? Odpowiedź może być tylko jedna: swoją papierową walutą, braną przez zagranicę w tej nadziei, że kurs tej waluty kiedyś się poprawi i że, tym sposobem, jej posiadacze osiągną zyski. — Każdy nawet mniej obeznany ze sprawami ekonomicznymi, wie doskonale, że Polska nie jest i nie może być pod względem gospodarczym krajem, opartym na samowystarczalności. Nie mamy bawełny, nawozów sztucznych, niektórych metali, maszyn i t. d. i sprowadzać je musimy. Inne produkty mamy w ilości niedostatecznej i niedobór pokrywać musimy jedynie przez przywóz z zagranicy. Na to niema rady. Zresztą w takim, z pewnymi zmianami, położeniu, są niemal wszystkie kraje świata, które przecież jednocześnie, starają się płacić nie pieniędzmi papierowymi, lecz towarami za towar, usługą za usługę. W kierunku takiej wymiany towarowej uczyniliśmy, niewątpliwie, już znaczne postępy, ale do wyrównania jest jeszcze bardzo daleko. Aby ten termin przybliżyć, są tylko dwa środki zasadnicze: 1) powiększenie produkcji i 2) zmniejszenie konsumpcji. Bez dłuższych wywodów, od razu stwierdzić można, że jedno i drugie, jest, w pewnym zakresie, możliwe do wykonania. Przypomnijmy sobie tylko urzędowo, przez swoich i obcych, stwier-

dzonem zmniejszeniu się wydajności naszej pracy, w stosunku do wydajności przedwojennej. I z drugiej strony: czy nasze uczy i rozkosze stołu, istotnie nie mogą uleść ograczeniu? Czy wszystkie nasze wyjazdy za granicę są nieodzownie konieczne?

Tyle o bilansie płatniczym.

Jeżeli przejdziemy teraz, z kolei, do nieodborów budżetu państwowego, to przekonamy się, że oszczędności w tym kierunku dochodzą do kresu, po za którym rozpoczęłoby się już niedomaganie lub nawet unicestwienie pewnych czynności państwowych. A zatem pozostaje wyłącznie druga droga i powiększenie dochodów państwowych przez podwyższenie podatków, lub pborów nadzwyczajnych. W tym kierunku jest jeszcze dużo do zrobienia. Czy normalny jest taki ustrój podatkowy, w którym dostatni obywatel kraju (włościanin), opłaca wszystkie ciężące na nim podatki, przez sprzedaż jednej kury? To też,

jak słyhać, podatek gruntowy ma być — i powinien być — znacznie podwyższony. Również rozważany jest w kołach miarodajnych projekt rozłożenia i pobrania drugiej daniny, która powinna obciążyć, przedewszystkiem, średnią i mniejszą własność rolną, nadmierne oszczędzoną przez pierwszą daninę.

Oto są drogi, prowadzące niezawodnie do uzdrowienia finansów publicznych i prywatnych. Ażeby sprawdzić, czy istotnie już na te drogi wkroczyliśmy, każdy myślący obywatel kraju powinien sobie często zadawać pytanie: *dokąd idziemy?* i, w zależności od odpowiedzi, jaką mu da jego zmysł obserwacyjny, czynić rewizję postępowania, przede wszystkim, własnego, następnie zaś, w miarę sił i możliwości, wpływać, w razie potrzeby, na zmianę postępowania innych, dla osiągnięcia jaknajwiększej sumy szczęścia zbiorowego i osobistego.

T. W.

Bank Handlowy w Warszawie.

W dniu 12 lipca r. b. odbyło się w drugim terminie doroczne ogólne zebranie akcjonariuszów Banku Handlowego w Warszawie.

Sprawozdanie Banku za rok operacyjny 1921 jest nader treściwe i dość przejrzyste, gdyż daje dokładny obraz wszystkich operacji tej jednej z największych i najstarszych instytucji w Rzeczypospolitej Polskiej.

Bank posiada 36 oddziałów zamiejscowych oraz 5 miejskich i zatrudnia w Centrali 679 i w oddziałach 851 razem 1530 osób.

Obrót w roku sprawozdawczym wynosił około Mk. 916 miliardów.

W aktywach figurują:

Gotowizna w kasie	Mk. 469.342.963*)
Polska Kr. Kasa Pożyczk. i Pocz. Kasa Oszczędn.	„ 2.101.979.255
Waluty i dewizy obce	„ 482.082.872
Skup weksli	„ 3.102.220.381
Papiery procentowe, wylos. papiery i kupony	„ 173.503.940
Pożyczki na zastaw pap. publiczn.	„ 457.022.376
Korespondenci-dłużnicy	„ 12.172.585.306
R-k z oddziałami Banku	„ 325.421.936
Weksle do inkasa	„ 1.703.517.436
Nieruchomości	„ 100.463.254
Rachunki przechodnie	„ 51.478.194

W passywach figurują:

Kapitał zakładowy	Mk. 162.000.000
Fundusz rezerwowy	„ 81.000.000
Rezerwa specjalna	„ 73.369.200

Rachunki przekazowe	„ 3.260.330.453
Wkłady terminowe	„ 494.010.808
Korespondenci-wierzyciele	„ 13.447.833.096
Weksle niedyskontowane	„ 1.170.027.110
Różni za inkaso	„ 2.491.700.797
Dywidendy niepodniesione	„ 7.273.077
Procenty, dotyczące 1922 r.	„ 19.858.564
Rachunki przechodnie	„ 73.878.425
Zyski wraz z pozostałością 1921 r.	„ 661.264.661

Jak widać ze sprawozdania, Bank udzielał kredyty przedsiębiorstwom handlowym i rolnym, przemysłowym, kooperatywom, instytucjom społecznym, komunalnym i t. p. oraz osobom prywatnym w ogólnej sumie Mk. 8.016.890.085, z czego na przedsiębiorstwa handlowe, rolne i przemysłowe przypada lwią część, bo przeszło siedem miliardów.

Mamy nadzieję, iż w następnych bilansach będą również ujawnione sumy, wydankowane przez Bank na finansowanie różnych przedsiębiorstw, gdyż z obecnego sprawozdania dowiedzieliśmy się tylko, iż Bank przyjmował udział w finansowaniu kilkunastu przedsiębiorstw — bez wskazania sum zużytych na ten cel.

Następnie znajdujemy w temże sprawozdaniu: tabelę miesięcznych przyrostów emisji banknotów, wahania ważniejszych walut zagranicznych w ciągu dwunastu miesięcy roku ubiegłego oraz tablicę porównawczą ważniejszych pozycji bilansowych od 1871 r. po 1921 r. włącznie.

*) Fenigi opuszczamy.

Z końcem 1921 r. Bank posiadał trzydzieści dziewięć nieruchomości, które ocenione są w bilansie na niespełna 100 $\frac{1}{2}$ miliona marek, gdy rzeczywistość jest kolosalnie większa.

Przechodząc do rachunku zysków i strat, uderza pokaźna cyfra zysku brutto Mk. 1.893.896.766. Największy zysk Bank osiągnął na komiso- wem z różnych operacji (Mk. 870.940.321), następnie na walutach obcych (około pół milarda marek) i procentach (Mk. 452.619.108). Papiery publiczne dały zysku około 70 $\frac{1}{2}$ miliona marek.

Z większych pozycji wydatkowano na koszty handlowe Mk. 972.497.337 i procenty Mk. 158.104.003. Do podziału pozostało Mk. 661.264.661.

Zgodnie z wnioskiem Rady Banku Ogólne Zebranie zatwierdziło następujący podział zysków: 30% na dywidendę Mk. 48.600.000, na podatki Mk. 142.000.000, 15% dla Rady Mk. 76.179.695, dla urzędników 5% wraz z dodatkową tantiemą Mk. 225.393.232, na fundację jubileuszową imienia Leopolda bar. Kronenberga ojca i syna Mk. 10 milionów, na cele społeczne Mk. 20 milionów, na uzupełnienie nominalnej wartości 300 tysięcy akcji z Mk. 540 do Mk. 1000 t. j. po Mk. 460 od akcji — Mk. 138 milionów, resztujące zaś Mk. 1.091.734 przeniesiono na 1922 r.


Również Ogólne Zebranie upoważniło Radę do dalszego podniesienia kapitału zakładowego przez wypuszczenie 300 tysięcy nowych akcji po Mk. 1000 wart. nom. jednorazowo lub częściowo w terminach i na warunkach według uznania Rady i do wyjednania pozwolenia Władz w tym względzie.

Antoni Er-ski.

R Ó W N I A M O N E T A R N A .

NAZWA MONETY	Marka niemiecka	Frank (ira, peseta, wogóle monety Unji łacińskiej)	Pensy angielskie	Gułdeny holenders.	Ruble rosyjskie	Korony austriackie	Korony skandyn.	Dolary St. Zjedn.	Rupje indyjskie	Jeny japońskie	Łiastry tureckie	Łiastry egipskie	Milrejsy portugalsk.
Marka niemiecka	1	1,2346	11,75	0,5926	0,463	1,176	0,8898	0,2382	0,7342	0,478	5,4225	4,8191	0,2205
Frank (i monety Unji łac.)	0,81	1	9,517	0,48	0,375	0,952	0,72	0,19295	0,5947	0,3871	4,3923	3,9035	0,1786
Funt angielski	20,4294	25,2215	240	12,1071	9,46	24,02	18,1595	4,867	15	9,765	110,780	98,4522	4,504
Gułden holenderski	1,6874	2,0832	19,823	1	0,781	1,984	1,4999	0,40295	1,239	0,8064	9,15	8,1318	0,3720
Ruble rosyjski	2,16	2,667	25,37	1,28	1	2,539	1,92	0,5145	1,586	1,0322	11,713	10,410	0,4761
Korona austriacka	0,6506	1,05	10	0,504	0,3938	1	0,7561	0,2026	0,622	0,4065	4,681	4,097	0,1875
Korona skandynawska	1,125	1,3888	13,216	0,6667	0,5208	1,3225	1	0,268	0,8257	0,5376	6,1004	5,4215	0,2480
Dolar Stanów Zjedn.	4,198	5,1826	49,316	2,4878	1,9436	4,9351	3,7314	1	3,0822	2,006	22,763	20,2303	0,9255
Rupja indyjska	1,362	1,6813	16	0,8071	0,6306	1,6013	1,211	0,3244	1	0,651	7,3854	6,565	3,003
Jen japoński	2,0925	2,5833	24,576	1,2396	0,9688	2,460	1,860	0,4985	1,536	1	11,347	10,084	0,4613
Funt turecki	18,4415	22,7672	216,646	10,929	8,536	21,696	16,3924	4,393	13,539	8,8132	100	88,872	4,0658
Funt egipski	20,7506	25,6181	243,773	12,297	9,6063	24,396	18,445	4,943	15,235	9,917	112,5214	100	4,5749
Milrejs portugalski	4,536	5,60	53,284	2,688	2,098	5,332	4,132	1,080	3,330	2,168	24,595	21,858	1

Przedruk wzbroniony.



Trwające od blisko dwóch miesięcy przesilenie gabinetowe nie tylko nie zostało zażegnane, lecz przeciwnie, przybrało formy ostrzejsze.

Nie dziwnego, iż w tych warunkach o podniesieniu się kursu waluty naszej, mowy być nie może. Wprawdzie z początku okresu pod wrażeniem, iż przesilenie wkrótce będzie zlikwidowane, nastąpiła chwilowa poprawa marki polskiej w stosunku do walut zagranicznych (dolary z Mk. 6000 spadły na Mk. 5300) — wkrótce jednak, bo nazajutrz, kursy tychże walut się podniosły i do końca okresu (12/7 — 24/7) w dalszym ciągu wykazują tendencję zwyżkową.

Marka niemiecka pozostała prawie na poprzednim poziomie z odcieniem słabszym; wprawdzie był moment, że zyskała jeden punkt, lecz w ciągu jednego dnia zdołała go utracić.

Gorzej, niżli z walutą naszą, dzieje się, z walutą austriacką, której znaczny spadek grozi poważnym przesileniem gospodarczym Austrii. W dalszym ciągu korona ta utraciła 35% swej wartości (z 0.23½ spadła na Mk. 0.15), z końcem jednak okresu uzyskała z powrotem przeszło 4 punkty.

Obroty, mimo letnich wywezasów i pory ogórkowej są więcej niż średnie.

Zestawienie kursów walut zagranicznych:

	13/7	19/7	22/7
Dolary St. Zjedn.	5405	5670	5870
Franki francus.	438	475	492
Funty sterl. . .	24200	25250	26100
Marki niemieckie	13.30	12.35	12.15
Korony austriackie	23.50	15 —	19 —

Metale również są w poszukiwaniu przy usposobieniu mocnem. Zapłacono za rubla w złocie Mk. 2875, w srebrze — Mk. 1900.

W dziedzinie wartości dywidendowych panowała tendencja niejednolita. Początek okresu zaznaczył się pokaźną zwyżką tak akcji bankowych, jako też metalurgicznych oraz przemysłowych. Następnie nastąpiło osłabienie na całej linii — pod koniec jednak zauważyć się dała znaczna poprawa.

Z bankowych — zwyżkowały Banku Dyskontowego Warszawskiego oraz Banku dla Handlu i Przemysłu.

Z włókienniczych dypytywano się o Zawierecie, któremi, pomimo chęci płacenia Mk. 95.000 za sztukę i, wobec braku materiału, tranzakcji nie dokonano.

Z metalurgicznych większą ilość zakupiono Starachowickich, nie bacząc na coraz wyższe ceny. Również faworyzowano Lilpopy i Rudzkiego. Borkowskiego, Jabłkowskich i Przemysłu Drzewnego miały chętnych nabywców. Zakupiono partję Tow. Wł. Bednawski po kursie Mk. 3100. Wreszcie Żegluga i Nafta Polska nie wykazały prawie żadnych różnic kursowych.

W ostatniej chwili (24/7) Starachowickie obniżyły się o paretet marek.

Na polu wartości lokacyjnych tendencja przeważnie była słabsza dla papierów miejscowych hipotecznych wskutek przewagi podaży nad popytem.

Z prowincjonalnych sprzedano jedynie partję 5% L. Z. m. Lublina w walucie markowej po Mk. 61.50.

Obligacje stołeczne były w zaniedbaniu. Dla Miljonówki tendencja była mocniejsza. Od zeszłego okresu zyskała przeszło Mk. 200 na sztuce.

Usposobienie końcowe: dla walut zagranicznych — dość mocne, dla akcji — niejednolite i dla papierów lokacyjnych — ospałe.

Empol.

OSTATNIE KURSY DEWIZ NA GIEŁDACH ZAGRANICZNYCH.

PARYŻ: Londyn 52¾, Nowy York 11¾, Szwajcaria 224½, Berlin 2.36, Warszawa 0.21.

LONDYN: Paryż 53, Nowy York 446, Szwajcaria 23.37½, Berlin 22 40, Warszawa 26500.

NOWY - YORK: Paryż 8.49, Londyn (2 mies.) 4.43.⅝, Szwajcaria 19.07½, Berlin 20¼/10, Warszawa 0.016½.

ZURICH: Paryż 44½, Londyn 23.37½, Nowy York 523¾, Berlin 1.05¼, Warszawa 0.89.

AMSTERDAM: Paryż 21.57½, Londyn 11.44, Nowy York 233¼, Szwajcaria 48½, Berlin 0 50⅞, Warszawa 0.043.

BERLIN: Paryż 4224.70, Londyn 2242.90, Nowy York 503.63, Szwajcaria 9511.90, Warszawa 8.35.

KRONIKA AKCYJNA

SPÓŁKI NOWOPOWSTAJĄCE.

Spółka Akcyjna Przemysłu Ludowego „Plon Polski”. Siedziba w Warszawie. Kapitał zakładowy Mk. 25 milionów, podzielonych na 25 tysięcy akcji po Mk. 1000 wart. nom. Założyciele: Kazimierz Górski, Karol Jaroszyński, Michał Potulicki, Bronisław Modzelewski, i Dr. Tadeusz Kończyński.

Spółka Akcyjna Zjednoczonych Ślusarzy Chrześcijan. Siedziba w Warszawie. Kapitał zakładowy Mk. 15 milionów, podzielonych na 15 tysięcy akcji po Mk. 1000 wart. nom. Założyciele: Antoni Mencil, Jakób Sorgacz, Józef Dziewulski, Konstanty Piórkiewicz, Henryk Jardell, Aleksander Rąbalski, Stanisław Najman, Kazimierz Ambrożewicz i Aleksander Milewski.

Bank Leśny w Wilnie. Siedziba w Wilnie. Kapitał zakładowy Mk. 300 milionów, podzielonych na 300 tysięcy akcji po Mk. 1000 wart. nom. Założyciele: Związek Ziemiemi Wileńskiej, Feliks hr. Broel-Plater, Hippolit Gieciewicz, Emanuel Obrąpalski i Karol Wagner.

Zakłady Przemysłu Włókienniczego „Józef Richter” w Łodzi. Siedziba w Łodzi. Kapitał zakładowy Mk. 30 milionów, podzielonych na 30 tysięcy akcji po Mk. 1000 wart. nom. Założyciele: Rajnhold Józef, Józef-Jerzy i Rudolf Richterowie oraz Karol Wilhelm Scheibler.

Pomorskie Towarzystwo Budowlane. Siedziba w Warszawie. Kapitał zakładowy Mk. 40 milionów podzielonych na 40 tysięcy akcji imiennych po Mk. 1000 wart. nom. Założyciele: Pierwsze Polskie Towarzystwo Kąpieli Morskich, Gabriel Chrzanowski i Henryk Gałczyński.

Spadkobiercy Juljusza Jarischa, Fabryka Śrub i Wyróbów Tłoczonych. Siedziba w Łodzi. Kapitał zakładowy Mk. 15 milionów, podzielonych na trzy tysiące akcji po Mk. 5000 wart. nom. Założyciele: Klara Jarisch, Adolf Steigert i Adolf Jahnz.

„Przemysł Włókienniczy”, Michał Glazer w Łodzi (Radogoszcz). Siedziba w Łodzi. Kapitał zakładowy Mk. 20 milionów, podzielonych na 20 tysięcy akcji po Mk. 1000 wart. nom. Założyciele: Michał i Hilary Glasero-wie oraz Anatol Lothe.

Towarzystwo Przemysłowo-Handlowe Block-Brun. Siedziba w Warszawie. Kapitał zakładowy Mk. 30 milionów, podzielonych na sześć tysięcy akcji po Mk. 5000 wart. nom. Założyciele: Stanisław-Gustaw, Kazimierz

i Stefan Brunowie, Jan-Ignacy Majewski i Sp. Akc. J. Block.

Pierwsza Krajowa Hurtownia Żelaza i Spirytualji Maurycy Seydel i S-ka w Warszawie. Siedziba w Warszawie. Kapitał zakładowy Mk. 60 milionów, podzielonych na 60 tysięcy akcji (33 tysiące imiennych i 27 tysięcy na okaziciela) po Mk. 1000 wart. nom. Założyciele: Hugon, Emil i Edmund Seydelowie, Jan Patzer i Wojciech Rudnicki.

Ganz, Zakłady Elektryczne i Mechaniczne w Polsce. Siedziba w Warszawie. Kapitał zakładowy Mk. 30 milionów, podzielonych na 30 tysięcy akcji po Mk. 1000 wart. nom. Założyciele: Bank dla Elektryfikacji Polski „Elektrobank” oraz Société anonyme D'Electricité Ganz w Budapeszcie.

Ostrowskie Zakłady Przemysłowe Tow. Akc. Przy pomocy finansowej Polskiego Banku Handlowego w Poznaniu założono w Ostrowie nową spółkę akcyjną p. f. „Ostrowskie Zakłady Przemysłowe, Tow. Akc.” z kapitałem 300.000 mk. Celem przedsiębiorstwa jest wyrób i obróbka drobnych przedmiotów żelaznych i metalowych oraz handel takowemi. Do Rady Nadzorczej należą: Aleksander Miłko, Piotr Zawadowicz, Mieczysław Bąkowski.

Nowe przedsiębiorstwo. W Poznaniu powstało nowe przedsiębiorstwo p. f. „Szule i Łazarowicz, Tow. Akc.”. Celem Towarzystwa jest fabrykacja wyróbów biżuteryjnych. Kapitał zakładowy wynosi 3.000.000 mk. Do pierwszej Rady Nadzorczej należą: Stabrowski, Szyfter, Szule, Jabłoński, Piechocki, Stam, Bratkowski. Zarząd tworzy Jan Łazarowicz.



SPÓŁKI POWIĘKSZAJĄCE KAPITAŁ ZAKŁADOWY.

Tow. Akc. „Biskwit” w Poznaniu — o 2.500.000 Mk., t. i. do 4.000.000 Mk. przez wydanie 2.500 sztuk akcji tysiącmarkowych. Wszystkie akcje przejął Polski Bank Handlowy z obowiązkiem ofiarowania dotychczasowym akcjonariuszom 1 nowej akcji na każdą starą po kursie 130%. Nowe akcje partycypują w dywidendzie od 1 stycznia 1922 roku.

Sp. Akc. Wyróbów Welnianych i Bawelnianych M. Silbersteina w Łodzi — o Mk. 78,400,000 drogą przeszacowania wartości majątku Spółki. Dotychczasowe akcje po Mk. 18.000 będą przestemplowane na Mk. 500,000 wart. nom.

„Arbor” Przemysł Drzewny i Handel Materjałami Budowlanymi — o Mk. 20 milionów drogą wypuszczenia 20 tysięcy akcji VI em. po Mk. 1000 wart. nom. Pierwszeństwo do nabycia akcji VI em. służy właścicielom akcji emisji poprzednich w stosunku do ilości posiadanych akcji po cenie emisyjnej po Mk. 1100.

Spółka Akcyjna Przemysłu Leśnego w Lublinie — o Mk. 17,500,000 drogą wypuszczenia 25 tysięcy akcji po Mk. 700 wart. nom. (60% imiennych i 40% na okaziciela). Pierwszeństwo do nabycia akcji nowej emisji służy właścicielom akcji poprzednich emisji w stosunku do ilości posiadanych akcji po cenie emisyjnej Mk. 1100.

Lubelski Syndykat Rolniczy — o Mk. 240 milionów drogą wypuszczenia 240 tysięcy akcji III em. po Mk. 1000 wart. nom. Pierwszeństwo do nabycia akcji nowej emisji służy dotychczasowym akcjonariuszom w stosunku czterech nowych imiennych na jedną imienną dawną oraz trzech nowych na okaziciela na taką akcję dawną po cenie emisyjnej Mk. 1100.

Stowarzyszenie Rolnicze Plockie — o Mk. 54 miliony drogą wypuszczenia 10.800 (7.200 imiennych i 3.600 na okaziciela) akcji: II em. po Mk. 5.000 wart. nom. Pierwszeństwo do nabycia akcji II em. służy właścicielom I em. w stosunku do ilości posiadanych akcji, w czem 2/3 imiennych i 1/3 na okaziciela po cenie emisyjnej Mk. 5.750 za akcję imienną i Mk. 6000 — na okaziciela.

Tow. Akc. Fabryki Portland Cementu „Klucze” — o Mk. 52.200.000 drogą przewalutowania majątku Spółki. Dotychczasowe akcje po Mk. 3.500 będą przestemplowane na Mk. 18,000 wart. nom.

KRONIKA AKCYJNA

Towarzystwo Przemysłowo-Leśne i Budowlane „Budulec” — o Mk. 20 milionów drogą wypuszczenia 20 tysięcy akcji II em. po Mk. 1000 wart. nom. Pierwszeństwo do nabycia akcji II em. służy właścicielom akcji I em. w stosunku do ilości posiadanych akcji po cenie emisyjnej Mk. 1300.

Akc. Tow. „Elektryczność” — o Mk. 86.400.000 drogą przewalutowania majątku Spółki. Akcjonariusze otrzymają bezpłatnie sześć nowych na każdą dawną akcję po Mk. 1000 wart. nom.

Tow. Akc. Budowy Maszyn i Urządzeń Sanitarnych „Drzewiecki i Jeziorański” — o Mk. 23.880.000 drogą przewalutowania majątku Spółki. Dotychczasowe akcje po Rubli 1000 będą przestemplowane na Mk. 34.000 wart. nom.

Bank Stowarzyszenia Mechaników — o mk. 120 milionów drogą wypuszczenia 120 tysięcy akcji II emisji po mk. 1000 wart. nom. Pierwszeństwo do nabycia akcji II emisji służy właścicielom akcji I emisji w stosunku czterech nowych na jedną dawną akcję po cenie emisyjnej mk. 1500 w terminie do 10 listopada r. b.

Towarzystwo Handlowo-Przemysłowe „Rozwój Polski” — o mk. 20 milionów, drogą wypuszczenia 40 tysięcy akcji po mk. 500 wart. nom. Pierwszeństwo na nabycie akcji nowej emisji służy dotychczasowym akcjonariuszom w stosunku czterech nowych na dwie dawne akcje po cenie emisyjnej mk. 550 za jedną nową sztukę oraz po mk. 750 za trzy sztuki.

„Bronikowski, Grodzki i Wasilewski” Sp. Akc. Wyrobu i Handlu Maszynami i Narzędziami Rolniczymi i Nasionami — o mk. 35 milionów drogą wypuszczenia 7 tysięcy akcji III emisji po mk. 5000 nom. wart. Pierwszeństwo do nabycia akcji nowej emisji służy dawnym akcjonariuszom w stosunku do ilości posiadanych akcji po cenie emisyjnej mk. 5250.

Tow. Akc. Fabryki Cukru i Rafinerji „Michałów” — o mk. 79.200.000 drogą przewalutowania wartości majątku T-wa. Akcjonariusze otrzymują dziewięć nowych akcji po mk. 500 wart. nom. na każdą dotychczasową akcję.

Tow. Fabryki Cukru i Rafinerji „Konstancja” — o mk. 73.760.000 drogą przewalutowania wartości majątku T-wa. Dotychczasowe akcje będą przestemplowane na mk. 50.000 wart. nom.

Zakłady Przemysłowe „Splaw” — o mk. 15 milionów, podzielonych na

30 tysięcy akcji II emisji po mk. 500 wart. nom. Pierwszeństwo do nabycia akcji II emisji służy właścicielom akcji I em. w stosunku trzech nowych na pięć dawnych po cenie emisyjnej mk. 550.

„Wawel” Spedycyjno-Transportowa i Handlowa Sp. Akc. w Krakowie — o mk. 22 miliony drogą wypuszczenia 44 tysięcy akcji po mk. 500 wart. nom. Pierwszeństwo do nabycia akcji nowej emisji służy właścicielom emisji poprzednich w stosunku jednej nowej na cztery dawne po cenie emisyjnej mk. 650.

Przemysł Metalowy Rauer, Kredyk i S-ka — o mk. 15 milionów drogą wypuszczenia 15 tysięcy akcji II emisji po mk. 1000 wart. nom. Pierwszeństwo do nabycia akcji II emisji służy właścicielom akcji I emisji w stosunku jednej nowej na jedną dawną po cenie nominalnej w terminie do 27 września r. b.

„Gafota” Lwowska Fabryka Obuwia — o mk. 14 milionów drogą wypuszczenia 100 tysięcy akcji po mk

140 wart. nom. Pierwszeństwo do nabycia akcji nowej emisji służy właścicielom emisji poprzednich w stosunku do ilości posiadanych akcji po cenie emisyjnej mk. 600.

Tow. Akc. Fabryki Cukru i Rafinerji „Józefów” — o mk. 113.400.000 drogą przewalutowania książkowej wartości majątku Spółki. Dotychczasowe akcje po mk. 500 przestemplowane będą na mk. 3500 wart. nom.

„Star” Fabryka Domieszek do Kawy w Sądowej Wiszni — o mk. 90 milionów drogą wypuszczenia 90 tysięcy akcji II emisji po mk. 1000 wart. nom. Pierwszeństwo do nabycia nowej emisji służy dotychczasowym akcjonariuszom w stosunku do ilości posiadanych akcji po cenie nominalnej z doliczeniem kosztów.

Tow. Akc. Fabryki Cukru „Cielce” — o Mk. 31.812.000 drogą przewalutowania książkowej wartości majątku Spółki. Dotychczasowe akcje po rub. 250 będą przestemplowane na Mk. 15000 wart. nom.

Towarzystwo Zakładów metalowych B. Hantke w Warszawie — o Mk. 150 milionów drogą przewalutowania książkowej wartości majątku Spółki. Dotychczasowe akcje po Mk. 5000 będą przestemplowane na Mk. 20000 wart. nom.

Towarzystwo Przemysłu Naftowego „Bracia Nobel” w Polsce — o Mk. 390 milionów drogą wypuszczenia 390 tysięcy akcji V em po Mk. 1000 wart. nom. Pierwszeństwo do nabycia akcji V em. służy właścicielom akcji emisji poprzednich w stosunku do ilości posiadanych akcji po cenie emisyjnej Mk. 2000.

Bank Mazowiecki w Warszawie — o Mk. 25 milionów drogą wypuszczenia 25 tysięcy akcji po Mk. 1000 wart. nom. Prawo pierwszeństwa do nabycia nowych akcji służy dawnym akcjonariuszom w stosunku do ilości posiadanych akcji I em. po cenie emisyjnej Mk. 1150 w terminie do 25 sierpnia r. b.

Tow. Akc. „Miłowody”. Towarzystwo Przyrodo-Letnicze i Letnisk „Miłowody”, Tow. Akc. w Poznaniu, — o 30 milionów mk, t. j. do 45.000.000 mk. przez wydanie 6000 sztuk akcji tysiącmarkowych, 2400 sztuk akcji po 5000 Mk. i 1200 akcji po 10.000 Mk. II emisji. Nowe akcje biorą udział w zyskach od 1 stycznia 1922 roku. Dawni akcjonariusze mają prawo dokupu 1 nowej akcji na każdą dawną po kursie 115%.



WARSZAWA - Jasna 10.
229-42.
TELEFONY: 229-43.
229-44.

PRZYJMUJE

OGŁOSZENIA

DO WSZYSTKICH

PISM ŚWIATA.

SP. AKC. ZWOŁUJĄCE



ZEBRANIA OGÓLNE

Kościńska Kolej Powiatowa, Tow. Akc. — zwyczajne na 5 sierpnia r. b. o g. 11 rano w sali posiedzeń domu Powiatowego w Kościanie.

Tow. Akc. Warszawskiej Fabryki Dywanów — zwyczajne w drugim terminie na 31 lipca r. b. o g. 5 p. p. w lokalu Towarzystwa w Warszawie, ul. Marszałkowska Nr. 7.

Sp. Akc. Hodowli Nasion „Udycz” — zwyczajne na 31 lipca r. b. o g. 11-ej przed poł. w biurze Zarządu w Warszawie ul. Hoża 66 m. 3.

Ryski Bank Handlowy — na 19 sierpnia r. b. ewentualnie w drugim terminie 2 września r. b. zwyczajne na g. 5 p. p. i nadzwyczajne na g. 6 p. p. w lokalu Banku w Rydze.

Bank Leśny w Wilnie — organizacyjne na 25 sierpnia r. b. o g. 12 w poł. w lokalu Wileńskiego Banku Ziemińskiego w Wilnie, ul. Mickiewicza Nr. 8.

Radomska Fabryka Chemiczna — nadzwyczajne na 19 sierpnia r. b. o g. 8 wiecz. w lokalu Zarządu w Radomiu, ul. Piłsudskiego Nr. 14.

Tow. Akc. „Poręba” — zwyczajne na 3 sierpnia r. b. o g. 10 rano w Porębie.

„Wawel” Spedycyjno-Transportowa i Handlowa Sp. Akc. w Krakowie — zwyczajne na 31 lipca o g. 11 przed poł. w lokalu Spółki w Krakowie, ul. Potockiego Nr. 9.

Fabryka Lamp, Bronzów i Wyrobów Metalowych „Jan Serkowski” — nadzwyczajne na 3 sierpnia r. b. o g.

5 p. p. w lokalu Zarządu w Warszawie, ul. Nowolipie Nr. 76/78.

Huta Żelazna Kraków — nadzwyczajne na 29 lipca r. b. o g. 5 p. p. w lokalu Spółki w Krakowie. Rynek Główny Nr. 12.

„Inż. Gniazdowski i Janiszewski” Zakłady Kotlarskie i Mechaniczne w Lublinie — zwyczajne na 10 sierpnia r. b. o godz. 6 pp. w lokalu Towarzystwa Kredytowego Miejskiego w Lublinie, ul. Powiatowa Nr. 5.

Tow. Akc. Widzowskiej Manufaktury Bawełnianej dawniej Heinzel i Kunitzer — nadzwyczajne nr 22 sierpnia r. b. o godz. 4 pp. w Łodzi, ul. Rokicińska Nr. 81.

Tow. Akc. „Sport” Fabryki Wyrobów Sportowych — zwyczajne na 10 sierpnia r. b. o godz. 12 w poł. w lokalu Drukarni Zjednoczenia Młodzieży w Poznaniu, ul. Pocztowa Nr. 14/15.

Bank Rolno-Przemysłowy we Lwowie — nadzwyczajne na 2 sierpnia r. b. o g. 12 w poł. w lokalu Banku we Lwowie, ul. Krasieckich Nr. 1.

Tow. Akc. „Batory” — zwyczajne na 1 września r. b. o godz. 2 pp. w sali Izby Handlowej w Poznaniu, ul. Marcinkowskiego Nr. 3.

Sp. Akc. Wyrobów Tkackich w Sandomierzu — zwyczajne na 12 sierpnia r. b. o godz. 3 pp. w biurze fabrycznym Spółki w Sandomierzu.

Cukrownia w Kościanie — zwyczajne na 16 sierpnia r. b. o g. 11 rzed poł. w Cukrowni Kościńskiej.

Warszawska Fabryka Masowych Wyrobów Blaszanych „Tłocznia” — nadzwyczajne na 16 sierpnia r. b. o g. 1 pp. w biurze Zarządu w Warszawie, ul. Chmielna Nr. 10.

Zakłady Przemysłowe i Wydawnicze „Ryngraj” — zwyczajne na 31 sierpnia r. b. o g. 4 pp. w lokalu Banku Narodowego w Warszawie, ul. Bracka Nr. 1.

Polska Spółka Akcyjna Handlu Zewnętrznego — nadzwyczajne na 10 sierpnia r. b. o g. 6 pp. w lokalu Spółki w Warszawie, ul. Krakowskie Przedmieście Nr. 9.

Związek Rolników Wolyńskich dla popierania Rolnictwa, Przemysłu Rolnego i Handlu — nadzwyczajne na 10 sierpnia r. b. o g. 6 pp. w lokalu Spółki w Warszawie, ul. Hortensja Nr. 5.

Bank Warszawsko-Gdański — zwyczajne w drugim terminie na 1 sierpnia r. b. o g. 5 pp. w lokalu Banku w Warszawie, ul. Sienkiewicza Nr. 3.

Bank Ziemi Polskiej w Lublinie — zwyczajne na 5 sierpnia r. b. o g. 5 pp. w lokalu Banku w Lublinie, ul. Krakowskie Przedmieście Nr. 58.

Bank Zjednoczonych Przemysłowców — nadzwyczajne na 14 sierpnia r. b. o g. 2 pp. w lokalu Banku w Tomaszowie Mazowieckim, ul. Świętego Antoniego Nr. 19.

Ceny ogłoszeń

w Przeglądzie
Przemysłowo-
Handlowym

1/2 str.	opisowa	M. 60,000
1/1 "	ogłoszeń	" 45,000
1/2 "	"	" 23,000
1/4 "	"	" 12,000

I i IV str. okładki o 50%
drożej

II i III str. okładki o 25%
drożej

Prenumerata
kwartalna
Marek 1000.

Kominy fabryczne

BUDOWA. REPARACJE.
OBMUROWYWANIE KOTŁÓW.

J. Zabokrzecki i S-ka

WARSZAWA, ul. Czackiego 9.

Setki świadectw i referencji. Medal złoty.



ROŻNE.



Banki Wielkopolskie w Gdańsku. Wielkopolski Bank Rolniczy, Tow. Akc. w Poznaniu otworzył oddział w Gdańsku.

Bank Lokatorów. Staraniem Zarządu Związku Obrony Lokatorów w Poznaniu założony został Bank Lokatorów, Sp. z ogr. por. Konstytucyjne zebranie odbyło się dn. 28 czerwca r. b.

Tow. Akc. „Siew” w Poznaniu. Tow. Akc. „Siew” w Poznaniu wypłaca za rok 1920/21 dywidendę w wysokości 30%.

Towarzystwo powstało w 1920 r. w celu racjonalnej hodowli nasion specjalnych. Działalność swoją Towarzystwo prowadzi w uzyskanym od Poznańskiego Urzędu Osadniczego folwarku Włoszanów, obszaru 1650 morgów oraz w dzierżawnym folwarku Duszniki.

Tow. Akc. Seweryn Pendowski. Dnią 28 czerwca r. b. odbyło się pierwsze zwyczajne walne zebranie Tow. Akc. Seweryn Pendowski w Poznaniu, założonego w 1921 r. z kapitałem zakładowym 50.000.000 mk. Zakłady fabryczne Towarzystwa dążą do tego, aby wytwarzać wszelkie półfabrykaty, wchodzące w zakres przemysłu drzewnego. Przedsiębiorstwo wyrabia: meble ogrodowe, leżanki, krzesła w półfabrykacjach, listwy dekoracyjne, drabiny, wieszaki, sprzęty kuchenne i t. p. Pazurem Towarzystwo posiada wytwórnię fornierów, która obecnie kroi dziennie do 2.000 metrów fornierów, wysyłanych częściowo zagranicę.

Czysty zysk za rok sprawozdawczy wynosi 20.756.531 mk. Dywidendę uchwalono w wysokości 25%.

Tow. Akc. „Sarmatia”. Fabryka Wyrobów Tytoniowych „Sarmatia” Tow. Akc. w Poznaniu wykazuje za 1921 rok obrachunkowy przeszło 118 milionów mk., czystego zysku. Walne zebranie uchwaliło 50% dywidendy. Wniosek o zamianie fabryki na wytwórnię wyrobów metalowych odrzucono. Rada Nadzorcza pozostała w dotychczasowym składzie, tylko na miejsce prof. Głabińskiego wybrano Wojciecha Korfanteo.

Bank Für Handel und Gewerbe. Bank Für Handel und Gewerbe, Tow. Akc. w Poznaniu, założony w 1920 r. zakończył swój pierwszy rok obrachunkowy 1921, czystym zyskiem 20.102.772 mk. przy kapitale akcji-

nym 7.500.000 mk. Na fundusz rezerwowy odpisano 8,3 miliona mk dywidendę wyznaczono w wysokości, 50%. Bilans wykazuje: wkładów 469 milionów, weksli — 6,5 miliona, kredyty na rach. bieżących — 312 milionów mk.

Nowy Bank w Poznaniu. Bank Zachodni w Warszawie otworzył filię w Poznaniu przy ul. Gwarnej.

Z Giełdy Pieniężnej w Warszawie. Od 1 lipca r. b. zostały przywrócone dawne godziny zgromadzeń giełdowych, a mianowicie od g. 11 do 12 w południe. Przas niejaki czas tytułem próby zgromadzenia odbywały się od g. 10¹/₂ do g. 11³/₄ przed poł., co, zdaniem Związku Banków, okazało się niepraktycznym.

Akc. Tow. dla wyrobów sukienicznych „Rakszawa” wypłaca dywidendę ze 1921 r. po mk. 100 od akcji 140 markowej.

Sp. Akc. dla Handlu i Przemysłu Leśnego Władysław Małachowski w Warszawie wypłaca dywidendę za 1921 r. w wysokości 30% t. j. po mk. 300 mk. od akcji.

Bank Handlowy w Warszawie wypłaca dywidendę za 1921 r. w wysokości 30% t. j. po mk. 162 od akcji.

Bank Stowarzyszenia Mechaników wypłaca dywidendę za 1921 r. w wysokości 20% t. j. po mk. 200 od akcji.

„Fema” Wielkopolska Fabryka Wyrobów Metalowych w Bydgoszczy wypłaca dywidendę za 1921 r. w wysokości 5%.

Kielecka Hurtownia Towarowa w Kielcach wypłaca dywidendę za 1921 r. po mk. 125 od akcji.

Towarz. Wyrobów Trykotowych i Dziańnych „Jakob Hirsberg i Wilczyński” w Łodzi wypłaca dywidendę za 1921 r. po mk. 300 od akcji 1000 markowej.

Polski Bank Komunalny wypłaca dywidendę za 1921 r. od akcji opłaconych do 1 lipca 1921 r. po mk 80 i od akcji opłaconych po 1 lipca 1921 r. do 1 października 1921 r. po mk. 40 ad akcji.

„Zdroje Polskie” Sp. Akc. wypłaca dywidendę za 1921 r. w wysokości 15% t. j. po mk. 75.

Tow. Akc. Seweryn Pendowski wypłaca dywidendę za 1921 r. w wysokości 25%.

Tow. Akc. Fabryki Cementu „Klucze” wypłaca dywidendę za 1921 r. po mk. 1800 od akcji.

Akcyjny Bank Związkowy we Lwowie wypłaca dywidendę za 1921 r. w wysokości 25% t. j. po 70 od akcji.

Karolewska Manufaktura Karol Kröning i S-ka w Łodzi wypłaca dywidendę za 1921 r. po mk. 1500 od akcji 1000 markowej.

Tow. Akc. Urządzeń Szkolnych i Laboratoryjnych „Urania” wypłaca dywidendę za 1921/1922 r. w wysokości 25%.

Tow. Zakładów Kolarskich i Mechanicznych „W. Fitzner i K. Gamber” wypłaca za r. ub. dywidendę po mk. 54 od akcji I, II em., po mk. 570 od akcji — III em. (uprzyw.) i po mk. 135 od akcji IV i V emisji.

Sp. Akc. dla Handlu i Przemysłu „Kresy” wypłaca dywidendę za 1921 r. po mk. 100 od akcji.

Tow. Akc. Zakładów Górniczo-Hutniczych i Fabryk „Stąporków” wypłaca dywidendę za 1921 r. po Mk. 400 od akcji.

Akcje Warszawskiej Sp. Akc. Budowy Parowozów w Warszawie zostały dopuszczone do obrotów na Giełdzie Pieniężnej w Warszawie.

Bank Centralny w Warszawie przyjmuje asekurację 5% l. z. m. Warszawy od nadchodzącego losowania sierpniego r. b.

Polsko-Amerykański Union Liberty Bank zmienił firmę na **Bank Prywatny**.

Sp. Akc. Przemysłu i Handlu „Poldor” zawiązała świadectwa tymczasowe na akcje oryginalne.

Oddział Banku Dyskontowego Warszawskiego w Drobobyczu otworzył ekspozyturę w Borystawiu.

Następujące instytucje bankowe uzyskały prawa banków dewizowych:

- 1) Polski Bank Kresowy.
- 2) Polski Bank Handlowo-Przemysłowy w Krakowie, Oddział Warszawski.
- 3) Wileński Bank Rolniczo-Przemysłowy, Oddział w Warszawie.
- 4) Bank Powszechny w Piotrkowie, Oddział w Warszawie.
- 5) Dom Bankowy Zjednoczonych Bankowców Antoni Pawlikowski i S-ka.
- 6) Dom Bankowy Adam Wolański i S-ka.

OD REDAKCJI.

Uprzejmie prosimy Zarządy Spółek Akcyjnych, Banków, Towarzystw Kredytowych i t. p. o nadsyłanie do Redakcji naszej sprawozdań, bilansów rocznych oraz tabel losowań celem zużycowania materiału dla naszego pisma.



**4% Państwowa Pożyczka
Premjowa z 1920 r.
(Miljonówka)**

Ciągnięcie z dnia 15 lipca 1922 r.
№ 1189098

Ciągnięcie z dnia 22 lipca 1922 r.
№ 3797533

Wyplata po mk. 1000000 natychmiast.

**Listy Zastawne Towarzystwa Kredytowego
m. Kalisza.**

Ciągnięcie z dnia 28 kwietnia 1922 r.

Po **1000** Rubli (Mk. **2160**) N. 214 217
223 295 300 306 367 426 455 828 888 914
939 964 965 987 1019 024 054 062 064 095
215 251 810 880 2005.

Po **500** Rubli (Mk. **1080**) N. 2041 049
104 106 110 143 171 185 195 238 249 291
438 470 475 536 897 3049 307.

Po **250** Rubli (Mk. **540**) N. 4099 100 103
168 180 185 205 252 267 330 331 340 349
350 385 414 424 437 698 711 738 762 791
971 5048 505 525 6476.

Po **100** Rubli (Mk. **216**) 6172 220 265
373 412 893 993 730 8045 331 621 9220.

Wyplata od dnia 1 września 1922 r.

**3% Obligacje Premjowe Austriackiego Towarzystwa Kredytowego Ziemskiego.
I emisji z 1880 roku.**

Ciągnięcie z dnia 15 maja 1922 r.

A. Ciągnięcie wygranych.

Po **90000** Koron S. **1159** N. 54.

Po **4000** Koron S. **41** N. 1.

Po **2000** Koron S. **46** N. 71, S. **3724**
N. 24.

B. Ciągnięcie amortyzacyjne.

Wylosowano następujących 31 serji:

130 199 362 572 680 688 1060 1118
1152 1346 1438 1470 1519 2100 2120 2421
2742 2786 2809 2873 2916 3138 3233 3252
3299 3325 3444 3584 3753 3856 3967.

Za zawarte w powyższych 31 serjach numery, tu niewymienione, wyplacone będzie po **200** Koron.

Wyplata od dnia 1 grudnia 1922 r.

**Pożyczka Premjowa m. Brukselli
po 100 Fr. z 1905 r.**

Ciągnięcie z dnia 15 marca 1922 r.

Wylosowano **147** następujących serji:

501 1556 1873 2710 2956 4075 4666 5717
6198 7079 7643 7720 8187 8488 8879 12225
13030 13235 15140 15315 16266 16353 16793
17122 17219 18552 20800 22715 22789 24721
25516 25759 26104 27654 28280 29103 30538
31191 32495 34119 35874 36094 36699 36978
37090 37347 39267 39784 40377 40402 43768
44099 46042 46148 54395 55107 55467 59151
63960 64158 64223 66506 66704 66777 67707
98705 69417 72454 73950 74307 74468 78794
78897 79008 81347 82011 82725 85798 88151
10099 92097 97447 98380 98605 99502 99896
101179 104098 105072 107239 108108 110919
110969 110979 111357 111921 112322 114193
914199 115421 116693 118570 121415 122190
123009 125922 125928 129075 129391 130117
130647 132118 133710 133765 134148 135346
136212 136228 136469 136887 138056 138762
139335 139997 140377 141979 144160 144243
144457 144593 144923 149479 150674 151360
152892 155039 155750 157310 159237 160265
160310 160772 165596 166371 167764 168219
168467.

Wygrane:

Po **10000** Fr. S. **55107** N. 6.

Po **2500** Fr. S. **12225** N. 13.

Po **1000** Fr. S. **7079** N. 13.

Po **500** Fr. S. **1556** N. 2, S. **105072**
N. 6.

Po **150** Fr. S. **1873** N. 25, S. **4666** N.
25, S. **7079** N. 7, S. **15315** N. 3, S. **20800**
N. 15, S. **26104** N. 18, S. **43768** N. 12, S.
64223 N. 4, S. **68705** N. 18, S. **74468** N. 1,
S. **98380** N. 8, S. **110979** N. 10, S. **114193**
N. 9, S. **125928** N. 11, S. **130647** N. 2, S.
136228 N. 9, S. **139345** N. 22 24, S. **155039**
N. 16, S. **166371** N. 14.

Za zawarte w powyższych 147 serjach numery, tu niewymienione, wyplacone będzie po **110** Franków.

Wyplata od dnia 2 stycznia 1922 r.

Węgierska Pożyczka Premjowa „Jó-sziv”.

Ciągnięcie z dnia 15 maja 1922 r.

Wygrane:

Po 12000 Koron S. 4161 N. 80.

Po 2000 Koron S. 1493 N. 48.

Po 1000 Koron S. 43 N. 77, S. 488 N. 65.

Po 200 Koron S. 3001 N. 50, S. 5477

N. 91.

Po 50 Koron, S. 179 N. 9, S. 514 N. 74,

S. 1156 N. 62, S. 1604 N. 39, S. 2138 N. 80,

S. 2169 N. 12, S. 2369 N. 28, S. 2418 N. 9,

S. 3025 N. 47, S. 5298 N. 80, S. 5606 N. 61,

S. 6049 N. 29, S. 6273 N. 89, S. 6924 N. 53,

S. 7024 N. 46.

Po 20 Koron S. 274 N. 26, S. 653 N. 6,

S. 1544 N. 2, S. 2537 N. 32, S. 3032 N. 91,

S. 3294 N. 23, S. 4003 N. 73, S. 4152 N. 22,

S. 4702 N. 20, S. 4710 N. 83, S. 4727 N. 71,

S. 5201 N. 79, S. 6184 N. 45, S. 6451 N. 17,

S. 6928 N. 56, S. 7341 N. 78, S. 7497 N. 73.

Wypłata od dnia 1 czerwca 1922 roku.

**Serbska Pożyczka Państwowa Premjowa
(Tabacznia) po 10 Fr. z 1888 r.**

Ciągnięcie z dnia 15 maja 1922 r.

A. Ciągnięcie wygranych:

Po 20000 Fr. S. 9133 N. 62.

Po 250 Fr. S. 9424 N. 52.

Po 100 Fr. S. 1572 N. 48, S. 2159 N. 63,

S. 3615 N. 96, S. 5006 N. 46, S. 9488 N. 65.

Po 50 Fr. S. 483 N. 42, S. 602 N. 81,

S. 968 N. 67, S. 1082 N. 79, S. 1328 N. 74,

S. 3733 N. 55, S. 3856 N. 27, S. 3898 N. 60,

S. 4327 N. 7, S. 6482 N. 77, S. 6875 N. 15,

S. 7066 N. 53, S. 7679 N. 42, S. 9419 N. 17,

S. 9568 N. 13.

B. Ciągnięcie amortyzacyjne:

Wylosowane 20 następujących seryj:

363 527 637 1251 1276 2612 2839 2988

3555 4932 5135 5265 5464 6512 6643 7150

7400 8018 8480 9393.

Za zawarte w powyższych 20 serjach numery, tu niewymienione, wypłacone będzie po 13.50 Franka.

Wypłata od dnia 15 czerwca 1922 roku.

**Turecka Pożyczka Premjowa.
z 1870 r.**

Ciągnięcie z dnia 24 i 27 maja 1922 r.

Po 200000 Franków N. 1111760.

Po 4000 Franków N. 1052548 1545176.

Po 1250 Fr. N. 236740 375058 657533

983215 986513 1582846 1654681 1687220

1765546 1813178 1917095 1925147.

Po 1000 Fr. N. 63950 69775 92285 133309
190299 198470 200604 201496 231589 233521
405943 459430 528107 655113 673895 722094
727371 775618 874906 1063283 1064656 1200774
1245341 1252555 1255438 1258125 1311798
1337086 1338212 1404711 1476806 1605334
1622191 1679978 1830130.Po 400 Fr. N. 771-775 1426-430 6041
-045 8026-030 11106-110 23311-315
25021-025 226-230 31161-165 32451-455
36486-490 37276-280 38326-330 40791-
795 45606-610 676-680 46321-325 47096
-100 52651-655 881-885 59726-730 63946
-950 69771-775 87686-690 92281-285
95476-480 97381-385 98206-210 100731
-735 117756-760 121291-295 126711-715
128771-775 130011-015 133306-310 136251
-255 142236-240 145056-060 751-755
781-785 158276-280 163716-720 165266
-270 168281-285 169351-355 177986-990
182521-525 184121-125 189731-735 190296
-300 198466-470 199961-965 200601-605
201496 500 786-790 203356-360 205786
-790 209866-870 215316-320 231586-590
233521-525 234796-800 236736-740 247886
-890 252466-470 256226-230 257546-550
259911-915 262051-055 976-980 264911
-915 265066-070 270791-795 280926-930
292196-200 295856-860 299086-990 302216
-220 306451-455 309856-860 311306-310
320091-095 338766-770 339281-285 348591
-595 841-845 349381-385 354206-210
359986-990 362631-635 364486-490 367441
-445 368451-455 371471-475 374011-015
296-300 356-360 375056-060 386711-715
387286-290 388801-805 391406-410 395661
-665 396731-735 397531-535 401556-560
405941-945 408351-355 413271-275 416466
-470 417121-125 421916-920 424896-900
432481-485 434981-985 442641-645 448206
-210 459426-430 461186-190 471216-220
492021-025 493341-345 497036-040 499156
-160.507051-055 515896-900 520426-430
525811-815 527386-390 528106-110 881
-885 531376-380 545281-285 451-455
546111-115 551241-245 553891-895 554281
-285 561931-935 568916-920 575101-105
581216-220 593976-980 605131-135 610526
-530 618061-065 623826-830 629571-575
635346-350 650151-155 652846-850 653566
-570 655111-115 657531-535 664521-525
670781-785 673891-895 699391-395 986
-990 701786-790 703061-065 707571-575
708356-360 722091-095 723656-660 727371
-375 741131-135 749781-785 755961-965
760286-290 767356-360 769131-135 772961
-965 775616-620 783546-550 784811-815
791056-060 796461-405 471-475 876-880

805476—480 806271—275 814556—460 836
—840 823166—170 829356—360 830946—950
839851—855 841046—050 850931—935 853481
—485 854461—465 864771—775 865506—510
891—895 866801—805 867756—760 874906
—910 875811—815 879666—670 881711—715
890611—615 898431—435, 941—945 903476
—480 914766—770 925091—095 933126—130
934111—115 943761—765 944596—600 949346
—350 981—985 957881—885 965471—475
970321—325 975631—635 979266—270 983211
—215 986511—515 987146—150 991886—890
997571—575.

1012571—575 1013291—295 1016581—
585 1020626—635 1022931—935 1028511—
515 1031251—255 771—775 1038041—045
1041231—235 1045286—290 1050076—080
1052546—550 1057681—690 861—865 1063281
—285 991—995 1064656—660 1065461—465
1074381—385 571—575 1075046—050 896—
900 1089791—795 1090011—015 1094091—
095 651—655 1096891—895 1100386—390
1109276—280 1110246—250 1111756—760
1113176—180 1116161—165 1119636—640
1121866—870 1129401—405 1132156—160
916—920 1140981—985 1142501—505 1147606
—610 1149736—740 1156206—210 1157361
—365 1162046—050 1164241—245 1168971
—975 1170026—030 526—530 1176491—495
1186821—825 1189971—975 1194286—290
676—680 1195756—760 1197816—820 1200771
—775 986—990 1217026—030 1220396—400
516—520 1226301—305 1235601—605 1243286
—290 1245341—345 1251941—945 1252551
—555 1255436—440 1257436—440 1258121
—125 1259376—380 721—725 1266876—880
1270111—115 1277741—745 956—960 1282496
—500 1285991—995 1293781—785 1299841
—845 1306826—830 1311796—800 1314786
—790 1323991—995 1328371—375 1337086
—090 1338211—215 1353831—835 1358486
—490 1364481—485 691—695 1367291—295
1373231—235 1374301—305 1389566—570
1390476—480 1391211—215 1392261—265
1394731—735 1400156—160 1404161—165
711—715 1413146—150 1420596—600 1421281
—285 1430771—775 1434361—365 1441221
—225 1444306—310 1447531—535 1448001
—005 1454811—815 1467341—345 716—720
1471841—845 1476806—810 1477851—855
1480176—180 1496646—650 1497451—455
1500501—505 946—950 1510121—125 1516496
—500 1523301—305 1530086—090 1537286
—290 1539346—350 1545176—180 1546486
—490 1560831—835 1561206—210 1572881
—885 941—945 1578141—145 561—565 1582846
—850 1590496—500 1594031—035 1595281
—285 1596031—035 1605331—335 1606281
—285 1611451—455 1617616—620 1622191

—195 1627341—345 1630501—505 1633541
—545 1638391—395 1639406—410 1643086
—090 1654681—685 1662301—305 1665046
—050 1675261—265 1679976—980 1686761
—765 1687216—220 836—840 1691311—315
1697456—460 1702036—040 1703386—390
1719916—920 1721861—865 1729531—535
1734271—275 1745961—965 1746706—710
1763051—055 816—820 1765546—550 1766226
—230 1768571—575 1772796—800 1782416
—420 1791486—490 1792496—500 1806956
—960 1811906—910 1813176—180 871—875
1814351—355 436—440 1815586—590 1822096
—100 1823271—275 1824556—560 1826786
—790 1828411—415 1830126—130 256—260
1832071—075 1834841—845 1845006—010
1847986—990 1849821—825 856—860 1855901
—905 1861701—705 1871031—035 1875586
—590 1881766—770 1883876—880 1884921
—925 1886026—030 866—870 1889186—190
1907646—650 1914961—965 1917091—095
1925146—150 1934276—280 1936066—070
1937236—240 246—250 1940741—745 1947951
—955 1952976—980 1959681—685 1962806
—810 1972811—815 1979641—645.

Wyplata natychmiastowa od większych wy-
granych w stosunku 100 %, od wygranych
po 400 Fr. — 60 %.

Austrjacka Pożyczka Premjowa Czerwonego Krzyża z 1916 r.

Ciągnienie z dnia 1 czerwca 1922 r.

Wylosowano 20 następujących seryj:

1825 2149 3291 3898 3984 4583 7430
7847 7996 8365 8627 8722 9629 11184 11374
13238 16324 17603 19831 19832.

Wygrane:

Po 100000 Koron S. 8627 N. 22.
Po 40000 Koron S. 7847 N. 99.
Po 10000 Koron S. 11184 N. 8 55.
Po 5000 S. 4583 N. 17, S. 17603 N. 82.
Po 1000 Koron S. 1825 N. 27, S. 4583
N. 100 S. 7430 N. 49, S. 7847 N. 48, S. 8722
N. 42, S. 9629 N. 32, S. 13238 N. 97, S. 16324
N. 81, S. 17603 N. 42, S. 19831 N. 22.
Po 500 Koron S. 1825 N. 89, S. 2149 N. 9,
S. 2149 N. 55, S. 3291 N. 83, S. 3291 N. 99,
S. 3898 N. 100, S. 3984 N. 8 77, S. 4583
N. 15 33, S. 7430 N. 32, S. 7847 N. 13, S. 7996
N. 20, S. 8627 N. 34, S. 11374 N. 26, S. 11374
N. 53, S. 13238 N. 85, S. 19832 N. 74 75 84.

Za zawarte w powyższych 20 serjach
numery, tu niewymienione, wypłacone będzie
po 30 Koron.

Wyplata od dnia 1 września 1922 r.

Nazwa pap. proc.	Nominalna wartość	S I E R P I E Ń														
		1	2	3	4	5	6	7	8	9	10	11	12	13	14	15
Papiery państwowe.																
5% Poż. Długoterminowa.	M. 100	166.66	168.05	169.44	170.83	172.22	173.61	175.00	176.39	177.78	179.17	180.56	181.95	183.34	184.73	186.11
" " Krótkoterminowa	" 100	41.66	43.05	44.44	45.83	47.22	48.61	50.00	51.39	52.78	54.17	55.56	56.95	58.34	59.73	61.11
4% " Premjowa (Miljonówka)	" 1000	3333.33	3344.44	3355.55	3366.66	3377.77	3388.89	3400.00	3411.11	3422.22	3433.33	3444.44	3455.55	3466.66	3477.77	3488.89
4% Bilety Skarbowe	" 10000	1000.00	1011.11	1022.22	1033.33	1044.44	1055.55	1066.66	1077.77	1088.89	1100.00	1111.11	1122.22	1133.33	1144.44	1155.55
Obligacje.																
6% Poż. m. s. Warsz. z 1915 6	R. 100	432.00	435.60	439.20	442.80	446.40	450.00	453.60	457.20	460.80	464.40	468.00	471.60	475.20	478.80	482.40
5 1/2% " " "	" 100	396.00	399.30	402.60	405.90	409.20	412.50	415.80	419.10	422.40	425.70	429.00	432.30	435.60	438.90	442.20
6% " " " z 1917 r.	M. 100	50.00	51.66	53.33	55.00	56.66	58.33	60.00	61.66	63.33	65.00	66.66	68.33	70.00	71.66	73.33
4 1/2% Poż. m. st. Warszawy (kanaliz.)	R. 100	260.01	262.44	264.87	267.30	269.73	272.16	274.59	277.02	279.45	281.88	284.31	286.74	289.17	291.60	294.03
5% Warsz. Poż. Przewozn. z 1920 r.	M. 100	150.00	151.25	152.50	153.75	155.00	156.25	157.50	158.75	160.00	161.25	162.50	163.75	165.00	166.25	167.50
5% B-ku Ziemiańskiego	" 100	150.00	151.25	152.50	153.75	155.00	156.25	157.50	158.75	160.00	161.25	162.50	163.75	165.00	166.25	167.50
Listy Zastawne.																
4 1/5% Ziemskie	R. 100	94.77	97.20	99.63	102.06	104.49	106.92	109.35	111.78	114.21	116.64	119.07	121.50	123.93	126.36	128.79
" " "	M. 100	43.87	45.00	46.12	47.25	48.37	49.50	50.62	51.75	52.87	54.00	55.12	56.25	57.37	58.50	59.62
4% " & "	R. 100	84.24	86.40	88.56	90.72	92.88	95.04	97.20	99.36	101.52	103.68	105.84	108.00	110.16	112.32	114.48
5% m. Warszawy, Płocka i Siedlec	" 100	324.00	326.70	329.40	332.10	334.80	337.50	340.20	342.90	345.60	348.30	351.00	353.70	356.40	359.10	361.80
4 1/2% m. Warszawy	" 100	291.60	294.03	296.46	298.89	301.32	303.75	306.18	308.61	311.04	313.47	315.90	318.33	320.76	323.19	325.62
5% m. Łodzi	" 100	243.00	245.70	248.40	251.10	253.80	256.50	259.20	261.90	264.60	267.30	270.00	272.70	275.40	278.10	280.80
4 1/2% " "	" 100	218.70	121.13	223.56	225.99	228.42	230.85	233.28	235.71	238.14	240.57	243.00	245.43	247.86	250.29	252.72
5% " Częstochowy	" 100	448.20	450.90	453.60	456.30	459.00	461.70	464.40	467.10	469.80	472.50	475.20	477.90	480.60	483.30	—
" " Kalisz	" 100	405.00	407.70	410.40	413.10	415.80	418.50	421.20	423.90	426.60	429.30	432.00	434.70	437.40	440.10	442.80
" " Kielce i Suwałki	" 100	45.90	48.60	51.30	54.00	56.70	59.40	62.10	64.80	67.50	70.20	72.90	75.60	78.30	81.00	83.70
" " Lublina i Radomia	" 100	81.00	83.70	86.40	89.10	91.80	94.50	97.20	99.90	102.60	105.30	108.00	110.70	113.40	116.10	118.80
" " "	M. 100	37.50	38.75	40.00	41.25	42.50	43.75	45.00	46.25	47.50	48.75	50.00	51.25	52.50	53.75	55.00
" " Łomży	R. 100	43.20	45.90	48.60	51.30	54.00	56.70	59.40	62.10	64.80	67.50	70.20	72.90	75.60	78.30	81.00
" " Piotrkowa	" 100	2.70	5.40	8.10	10.80	13.50	16.20	18.90	21.60	24.30	27.00	29.70	32.40	35.10	37.80	40.50
6% B-ku Kr. Hipotecznego	M. 100	45.00	46.50	48.00	49.50	51.00	52.50	54.00	55.50	57.00	58.50	60.00	61.50	63.00	64.50	66.00

Nazwa pap. proc.	Nominalna wartość	S I E R P I E Ń															
		16	17	18	19	20	21	22	23	24	25	26	27	28	29	30	31
Wartość kuponu bieżącego od papierów procentowych w fenigach i setnych częściach																	
S I E R P I E Ń																	
Papiery państwowe.																	
5% Poż. Długoterminowa	M. 100	187.50	188.89	190.28	191.66	193.05	194.44	195.83	197.22	198.60	200. —	201.39	202.78	204.16	205.55	206.94	
„ „ Krótkoterminowa	„ 100	62.50	64.89	65.28	66.66	68.05	69.44	70.83	72.22	73.60	75. —	76.39	77.78	79.16	80.55	81.94	
4% „ Premjowa (Miljonówka)	„ 1000	3500. —	3511.11	3522.22	3533.33	3544.44	3555.55	3566.66	3577.77	3588.89	3600. —	3611.11	3622.22	3633.33	3644.44	3655.55	
4% Bilety Skarbowe	„ 1000	1166.66	1177.77	1188.89	1200. —	1211.11	1222.22	1233.33	1244.44	1255.55	1266.66	1277.77	1288.89	1300. —	1311.11	1322.22	
Obligacje.																	
6% Poż. m. s. Warsz. z 1915/6.	R. 100	456. —	459.60	463.20	466.80	470.40	474.00	477.60	481.20	484.80	488.40	492.00	495.60	499.20	502.80	506.40	
5 1/2% „ „ „ z 1917 r.	„ 100	445.50	448.90	452.10	455.40	458.70	462. —	465.30	468.60	471.90	475.20	478.50	481.80	485.10	488.40	491.70	
6% „ „ „ z 1917 r.	M. 100	75. —	76.66	78.33	80. —	81.66	83.33	85. —	86.66	88.33	90. —	91.66	93.33	95. —	96.66	98.33	
4 1/2% Poż. m. st. Warszawy (kanaliz.)	R. 100	296.46	298.89	301.32	303.75	306.18	308.61	311.04	113.47	315.90	318.33	320.76	323.19	325.62	328.05	330.48	
5% Warsz. Poż. Przezożn. z 1920 r.	M. 100	168.75	170. —	171.25	172.50	173.75	175. —	176.25	177.50	178.75	180. —	181.25	182.50	183.75	185. —	186.25	
5% B-ku Ziemiańskiego																	
Listy Zastawne.																	
4 1/2% Ziemskie	R. 100	131.22	133.65	136.08	138.51	140.94	143.37	145.80	148.23	150.66	153.09	155.52	157.95	160.38	162.81	165.24	
„ „ „ „ „ „	M. 100	60.75	61.86	63. —	64.12	65.25	66.37	67.50	68.62	69.75	70.87	72. —	73.12	74.25	75.37	76.50	
4% „ „ „ „ „ „ &	R. 100	116.64	118.80	120.96	123.12	125.28	127.44	129.60	131.76	133.92	136.08	138.24	140.40	142.56	144.72	146.88	
5% m. Warszawy, Płocka i Stedlec	„ 100	364.50	367.20	369.90	372.60	375.30	378. —	380.70	383.40	386.10	388.80	391.50	394.20	396.90	399.61	402.30	
4 1/2% m. Warszawy	„ 100	328.05	330.48	332.91	335.34	337.77	340.20	342.63	345.06	347.49	349.92	352.35	354.78	357.21	359.64	362.07	
5% m. Łodzi	„ 100	283.50	286.20	288.90	291.60	294.30	297. —	299.70	302.40	305.10	307.80	310.50	313.20	315.90	318.60	321.30	
4 1/2% „ „ „ „ „ „	„ 100	255.15	257.58	260.01	262.44	264.87	267.30	269.73	272.16	274.59	277.02	279.45	281.88	284.31	286.74	289.17	
5% „ „ „ „ „ „	„ 100	2.70	5.40	8.10	10.80	13.50	16.20	18.90	21.60	24.30	27. —	29.70	32.40	35.10	37.80	40.50	
„ „ „ „ „ „	„ 100	445.50	448.20	450.90	453.60	456.30	459. —	461.70	464.40	467.10	469.80	472.50	475.20	477.90	480.60	483.30	
„ „ „ „ „ „	„ 100	86.40	89.10	91.80	94.50	97.20	99.90	102.60	105.30	108. —	110.70	113.40	116.10	118.80	121.50	124.20	
„ „ „ „ „ „	„ 100	121.50	124.20	126.90	129.60	132.30	135. —	137.70	140.40	143.10	145.80	148.50	151.20	153.90	156.60	159.30	
„ „ „ „ „ „	M. 100	56.25	57.50	58.75	60. —	61.25	62.50	63.75	65. —	66.25	67.50	68.75	70. —	71.25	72.50	73.75	
„ „ „ „ „ „	R. 100	83.70	86.40	89.10	91.80	94.50	97.20	99.90	102.60	105.30	108. —	110.70	113.40	116.10	118.80	121.50	
„ „ „ „ „ „	„ 100	43.20	45.90	48.60	51.30	54. —	56.70	59.40	62.10	64.80	67.50	70.20	72.90	75.60	78.30	81. —	
6% B-ku Kt. Hipotecznego	M. 100	67.50	69. —	70.50	72. —	73.50	75. —	76.50	78. —	79.50	81. —	82.50	84. —	85.50	87. —	88.50	

RUCH KURSÓW GIEŁDY PIENIĘŻNEJ W WARSZAWIE

za czas od 12 lipca do 24 lipca 1922 r. włącznie.

Kursy przeciętne: transakcyjne lub między kursami „sprzedaż“ i „kupno“.

Objaśnienie: nieurzędowe — n.

I. Papiery procentowe. (Wartość nominalna rb. 100 = mk. 216).	Kupon płatny	12/7	24/7	naj- niższy	naj- wyższy	31-12 1921 Przeciętne; transzak. lub między „sprzeda- żą a kup- nem“.	12/7	24/7	naj- niższy	naj- wyższy
4% Poż. Pr. (Miljonówka)	1/10	1353	1590	1325	1590					
Obligacje.										
6% Poż. m. Warsz. z 1915/16	1/4-1/10	—	—	—	—	Tow. Warsz. Fabr. Cukru	18800	46917	49250	45900 49750
5 1/2% Poż. m. st. Warszawy	&	—	—	—	—	„ Zawiercie	42500	—	—	—
6% Poż. m. st. Warszawy	1/1-1/7	—	—	—	—	„ Zakł. Żywaradowskich	54500	80750	—	79500 81000
z 1917 r. (Mk. 100)	—	—	—	—	—	„ Kijew. Sch. i S-ka.	3775	5975	6025	5950 6050
5% Warsz. Poż. Przezor.	1/4-1/10	—	86 1/2	86	86 1/2	„ Fryderyk Puls	2000	—	—	—
1920 r. (Mk. 100)	14/1-14/7	—	—	—	—	„ Dr. Roman May. Poz.	4175	—	—	—
4 1/2% Poż. m. Warsz. (kanal.)	1/4-1/10	—	—	—	—	„ Lilpop, Rau & Loew.	2942 1/2	5133	4983	4500 5175
5% Banku Ziemiańskiego	1/4-1/10	—	—	—	—	„ K. Rudzki & S-ka	1795	2875	2797	2950 2900
6% Polsk. B-ku Komunaln.	1/5-1/11	—	—	—	—	„ Starach. Z. Gór.	4058	6490	6575	5925 6775
Listy Zastawne.										
4 1/2% Ziemiańskie *)	300/10-22/12	217 1/2	215 1/2	213 1/2	217 1/2	„ Zakł. Ostrowieckich	4606 1/2	8500	7918	7850 8650
4 1/2% „ (Mk. 100)	&	57	55 1/2	54 3/4	57	„ „Wulkan“	70000	—	—	—
4% „	&	—	—	—	—	„ W. Gostyński & S-ka	3350	—	—	—
5% m. st. Warszawy *)	1/4-1/10	217 1/2	217 1/2	215	217 1/2	„ Borman & Szwede	27500	—	—	—
4 1/2% „	&	—	—	—	—	„ Konrad Jarn. & S-ka	27500	—	—	—
6% B-ku Kred. Hipotecz.	2/1-1/7	—	—	—	—	„ Ort. w. Karas. i S-ka	1000	—	—	—
5% m. Łodzi serji VII	1/5-1/11	—	—	—	—	„ Warsz. Ub. od Ognia	20500	—	—	—
4 1/2% „ VI	&	—	—	—	—	„ Ub. „Przeźorność“	6500	—	—	—
5% „ Czestochowy	15/1-15/3	—	—	—	—	„ „Łazy“ (cement)	22500	—	—	—
5% „ Kalisza	1/3-1/9	—	—	—	—	„ „Wysoka“	6500	—	—	—
5% „ Kielc	14/1-14/7	—	—	—	—	„ Firley	775	815	—	815 875
5% „ Lublina	1/3-1/7	—	—	—	—	„ Warsz. Kop. Węgla	15850	7850	7667	7550 7850
5% „ (Mk. 100)	&	—	—	61 1/2	61 1/2	„ Dróg Żel. Podjazd.	2400	—	—	—
5% „ Łomży	15/1-15/7	—	—	—	—	„ Ł. J. Borkowski	1183	1462 1/2	1412	1350 1500
5% „ Piotrkowa	30/1-30/7	—	—	—	—	„ Bracia Jabłkowscy	1112 1/2	2162 1/2	—	2050 2175
5% „ Płocka	1/4-1/10	—	—	—	—	„ F. Dach „Pustelnik“	3250	—	—	—
5% „ Radomia	1/1-1/7	—	—	—	—	„ Warsz. Poż. na Z. R.	2200	—	—	—
5% „ Siedlec	1/4-1/10	—	—	—	—	„ Bud. i pr. hot. w War.	77500	—	—	—
5% „ Suwałk	14/1-14/7	—	—	—	—	„ „Pocisk“	808	—	850	815 850
4 1/2% Banku Ziemiańsk. Wileń.	14/1-14/7	—	—	—	—	„ „Siła i Światło“	650	—	—	—
						„ Przemysłu Drzewn.	1445	1490	1475	1375 1550
						„ Warsz. Handl. i Żegl.	1437	1712 1/2	1750	1700 1750
						„ „Nafta Polska“	1900	1887 1/2	1950	1850 2040
						„ Polskie Handlowe	—	—	—	—
						„ Tomasz. F. Szt. Jedw.	—	—	—	—
II. AKCJE.										
Banku Dysk. Warszawsk.	2600	3700	—	3650	3700	III. Waluty i Dewizy				
„ Handl. w Warsz.	2175	5675	5462 1/2	5450	5675	Kursy z 24 lipca 1922 r.				
„ dla Han. i Przem.	3550	—	—	6125	6360	Ruble carskie 100	—	—	—	—
„ Zachodniego	1350	—	—	2775	2850	„ „ 500	—	—	—	—
„ Kredytow. w Warsz.	2775	3550	3550	3500	3600	„ „dumskie“ 1000	—	—	—	—
„ Tow. Spółdz.	3200	—	—	—	—	„ „ 250	—	—	—	—
„ Zjedn. Ziem. Pol.	960	1387 1/2	1412 1/2	1375	1425	Dolary St. Zjednoczon.	5925	5885	5900—5905	—
„ Przem. Warsz.	850	—	—	—	—	„ kanadyjskie	—	—	5875—5850	—
„ Kup. Łódzk.	625	—	—	—	—	„ franki francuskie	—	—	494	—
„ Handl. w Łodzi	975	—	—	—	—	„ belgijskie	469.50	465.50	469—470—467.50 Belg.	—
„ Zw. Sp. Zarob. w Poz.	2312 1/2	—	—	—	—	„ szwajcarskie	1144	1136	1145—1140 Szwajc.	—
„ Małopolskiego	687 1/2	—	—	—	—	Funty sterl.	264 1/5	262 1/5	26300—400—375 Londyn	—
„ Hipot. Akc. we Lw.	850	—	—	—	—	„ Marki niemieckie	—	—	12—11.90	—
„ Pols. Przem. we Lw.	837 1/2	—	—	—	—	Korony austriackie	20	19	19.50 Wiedeń	—
„ Ziemiańsk. Kr. we Lw.	675	—	—	—	—	„ czesko-słowackie	—	—	—	—
Tow. Cukr. „Czersk“	24000	—	—	—	—	„ szwedzkie	—	—	—	—
„ „ „Częstocice“	30000	—	—	—	—	„ duńskie	—	—	—	—
„ „ „Józefów“	40000	—	—	—	—	„ norweskie	—	—	—	—
„ „ „Konstancja“	55000	—	—	—	—	„ węgierskie	—	—	—	—
„ „ „Łyszkowice“	22000	—	—	—	—	Lei rumuńskie	—	—	—	—
„ „ „Michałów“	35000	—	—	—	—	Liry włoskie	—	—	—	—
„ „ „Ostrowite“	18000	—	—	—	—	„ Marki fińskie	—	—	—	—
						„ Floreny holenderskie	—	—	—	—
						Dinary jugosłowiańskie	—	—	—	—

*) Dotyczy listów na blankietach rublowych Rb. 100=216.

WYDAWCA: Tow. „WAW“, MIECZYŚLAW MAJCHER.

REDAKTOR: TADEUSZ PUDEŁOWSKI

ZAKŁADY DUKARSKIE F. WYSZYŃSKIEGO I S-ki. WARSZAWA, ZGODA 5.