

Wcale nie jest tak źle.

(Uwagi o przemówieniu Ministra Skarbu)



Każdy, kto przyjeżdża do Monte Carlo, jest nagabywany przez różnych „artystów” stale tam rezydujących do kupienia od niego systemu gry, który niezawodnie przyniesie wygraną. Łatwo przewidzieć, co są warte te wszystkie systemy. A jednak pan Podfilipski miał pewien system, i to rzeczywiście niezawodny, ale do tego potrzeba było jednej rzeczy, a mianowicie silnej woli Podfilipskiego.

To samo jest z naszą obecną sytuacją finansową. Wydaje się wprost nieprawdopodobnym, aby finanse w Polsce stały źle, ponieważ sądząc z ilości artykułów i broszur, jakie zostały napisane przez Polaków w sprawie naprawy skarbu, stabilizacji waluty, sanacji finansów i t. p. społeczeństwo nasze powinno posiadać bardzo poważną ilość zdolnych ekonomistów i finansistów.

A przecież tu wcale nie chodzi o wynalezienie jakiegoś nowego systemu czy programu, bo taki istnieje, chodzi jedynie o silną wolę całego narodu, aby go wprowadzić w życie.

Ostatnie exposé Ministra Skarbu daje nam całkowity program tego, co należy zrobić, aby przywrócić nam równowagę gospodarczą. Chodzi więc jedynie o to, aby rozwinąć pewne poszczególne punkty i wprowadzić w życie.

Z przemówienia pana Ministra widzimy, że są u nas pewne rzeczy bardzo dobre, ale są również i złe. Pewne fakty mają pierwszorzędną doniosłość, podczas kiedy inne, stanowiące raczej braki, dadzą się jednak naprawić przy odrobinie dobrej woli i planowości.

Dobre fakty.

1. Bogactwo narodowe Polski, czyli majątek Rządu i całego społeczeństwa wynosi 88 miliardów złotych pol. co odpowiada przeszło 614 dolarom na głowę, podczas kiedy w najbogatszym kraju na świecie, w Ameryce, około 1200 dol. na głowę.
2. Wartość przedsiębiorstw skarbowych sięga 10 miliardów zł. pol., co już jest olbrzymim warsztatem do zarobkowania. Tak wielkie przedsiębiorstwo przy racjonalnej gospodarce powinno przynosić ca. 500.000.000 Zł Pol. rocznie.
3. Ilościowo nie mamy zbyt wielu pracowników państwowych. Stoimy pod tym względem na poziomie innych państw europejskich.

Złe fakty.

1. Źle zorganizowany wywóz stale zmniejsza nasze bogactwo narodowe, pozbawiając nas bezpowrotnie pewnych wartości. Zanik oszczędności w społeczeństwie.
2. Przedsiębiorstwa skarbowe z braku kapitału inwestycyjnego obrotowego rentują w bardzo nieznacznym i stopniu, przynosząc zaledwie 1,5% rocznie.
3. Wydajność pracowników państwowych jest bardzo mała pod względem pracy.

Analizując te fakty, możemy stwierdzić następujące bardzo pocieszające dla nas objawy. Widzimy z nich, że nasza sytuacja wcale nie jest zła a już bardzo daleka od rozpaczliwej, jak to przepowiadają wieczni pesymiści, widzący w obecnym stanie początek rozkładu.

Majątek narodowy wynosi przeszło Dol. 600 na głowę, podczas kiedy obdłużenie wewnętrzne i zewnętrzne dochodzi do Dol. 13. 75. Jeżelibyśmy więc zdecydowali się doprowadzić sumę obdłużenia tylko do Dol. 60, t. j. do 10% posiadanych wartości, to wypadłoby, że możemy pożyczyć dodatkowo przeszło Dol. 1.300.000.000! Suma ta reprezentuje potencjalną wartość naszego krędytu zagranicą. Wobec tego zdaje się, że mamy prawo żądać takiej pożyczki i powinniśmy ją otrzymać.

Jeżeli jednak nasza polityka eksportowa nie zostanie uregulowana i wywóz prowadzony będzie nadal w tej formie, co dzisiaj, to nasze bogactwo narodowe stale będzie się zmniejszać.

To co się dzisiaj u nas dzieje, polega na ogałacaniu kraju z jego bogactw naturalnych w formie surowców, które niezawsze można zastąpić. Słowa Pana Ministra ilustrują to dokładnie. „Bo niech nam się nie zdaje, że ta równowaga wywozu i przywozu jest istotnie równowagą naszej pracy, naszej zdolności, naszej siły, tymczasem raczej odbija się w niej rezultat słabości naszej waluty, wywozu naszych cennych surowców”.

Wywóz jest dodatnim czynnikiem, o ile wywozi się nietylko surowce, ale pracę. Pamiętam zaraz po zawarciu pokoju rozmawiałem z pewnym Niemcem, właścicielem fabryki, która przed wojną wyrabiała tanie i dość ordynarne noże, nożyczki i t. p. Niemiec ten zrozumiał sytuację i zmienił swój rodzaj produkcji. Ponieważ materiału surowego było niewiele i nie mógł liczyć na wielki obrót z zagranicą, więc zaczął wyrabiać narzędzia chirurgiczne bardzo precyzyjne i dokładne, które wymagały niewiele materiału ale bardzo dużo pracy ręcznej. Właściwie więc w eksportowanym towarze było 10% materiału i 90% pracy, podczas kiedy poprzednio materiał stanowił 90%, a praca zaledwie 10%.

Po tej samej drodze powinni pójść nasz przemysł. Powinniśmy wywyzić nie drzewo, ale fornir, meble, zapałki, masę drzewną, papier; nie węgiel, ale produkty organiczne związków węglowych; nie ropę, ale benzynę i smary nie kartofle, ale krochmal, mąkę kartoflaną, syrop, dekstrinę.

I dopiero wtedy będziemy mogli być dumni z naszego bilansu handlowego.

Oprócz tego Pan Minister wspomniał o zaniku oszczędności w kraju. Stwierdził, że zanik oszczędzania stale zmniejsza nasze bogactwo narodowe i to jest słuszne, ale do chwili ustalenia waluty zaradzić temu niepodobna. Nie wspomniał jednak Pan Minister o innym rodzaju oszczędzania którego powinniśmy nie zaniedbywać. Chodzi mi nie o oszczędzanie pieniądza (saving), ale o oszczędne życie (economy). Konieczna jest oszczędność w konsumpcji, ograniczenie spożycia. Oszczędzanie kapitałów stanie się możliwe z chwilą rozpoczęcia przyjmowania wkładów w złotych polskich, ale koniecznie trzeba coś zrobić, aby znowu zmusić nas do oszczędniejszego życia. Zbyt szybko zapomnieliśmy o wojnie i dziś gwałtownie chcemy sobie powetować tamte czasy. A jedynym środkiem do wyrobienia w masach tej oszczędności jest dobrze zorganizowana i prowadzona stale propaganda, którą Rząd nasz powinien zorganizować.

Zakaz wywozu niewiele zmniejszy drożyznę, ponieważ da nam jeszcze więcej materiałów do spożycia na miejscu. Raczej należałoby pozwolić na wywóz za opłatą pewnych ceł wywozowych na rzecz skarbu, ale ograniczyć spożycie na miejscu. Faktem jest, że dzisiaj jemy więcej i bez porównania lepiej niż przed wojną.

Co się tyczy dochodów przedsiębiorstw skarbowych, to widzimy, że eksploatawanie ich przynosi Skarbowi bardzo nieznaczne zyski. Pan Minister określa je na 71.660.000 zł. pol. na pierwsze półrocze 1923 roku, co stanowi zaledwie półtora procent rocznie w stosunku do kapitału, jaki te przedsiębiorstwa reprezentują. Mam wrażenie, że gdybyśmy je wszystkie wydzierżawili, to osiągnęlibyśmy ryczałtem przynajmniej 5%, czyli Złp. 500.000.000 rocznie.

Pan Minister sam stwierdza, że „stan tych przedsiębiorstw jest zły nie dlatego, że są państwowe, ale dlatego, że prowadzone w sposób nieodpowiedni, bez tej przedsiębiorczości, jaka ożywia przedsiębiorstwa prywatne”. Zupełnie słusznie, należy więc temu zaradzić. Pan Minister projektuje, „ażeby wszystkie przedsiębiorstwa państwowe przekształcić w jednostki gospodarcze odrębne prawnie i odpowiedzialne za wyniki swego gospodarstwa”. Mam jednak wrażenie, że pomimo to pewne przedsiębiorstwa stale będą wykazywać straty. A to chociażby dlatego, że do przerobienia ich na przedsiębiorstwa dochodowe potrzebny jest znacznie większy kapitał, którego w obecnej chwili Rząd nasz dać im nie może. Znany jest fakt, że zwiększenie produkcji może dopiero obniżyć cenę artykułu, zapewnić jego zbyt i zyski przedsiębiorcy.

A na to potrzeba nieraz znacznego kapitału. Czy my go w tej chwili mamy? Czy taka inwestycja wobec stanu naszego skarbu jest pożądana?

Wyływa z tego jasno, że jedynie część przedsiębiorstw Rząd nasz powinien prowadzić sam, a część powinien oddać do eksploatacji innym. Tym, którzy mogą ożywić je nowymi kapitałami, pochodzącymi z kraju (bardzo wątpliwe!) lub z zagranicy. Otóż czy pod tym względem jest w Ministerjum Skarbu jakiś plan? Czy jakieś kroki zostały uczynione? Wciąż słyszymy o koncesjach, udzielonych przez rząd Rosji Sowieckiej (Koncesje dane W. Vanderlipowi, Tow. Sinclair, J. Urquarth'owi), a przecież znacznie więcej znalazłoby się kapitalistów chętnych do umieszczenia swych dolarów czy funtów w Polsce, niż w Rosji. Ale aby ich znaleźć, nie można na nich czekać: trzeba do nich się zwrócić. W tem celu należałoby wysłać przede wszystkim do Ameryki jakąś specjalną misję, nieliczną, ale dobrze poinformowaną co do tego, co Polska im może ofiarować i na jakich warunkach. Jestem najmocniej przekonany, że pierwszy interes przez nią zrobiony stokrotnie opłaci koszt takiej podróży.

Należy tu pójść za przykładem owego towarzystwa francuskiego, które po wojnie po-

siadało trzy cementownie, ale nie mogło rozpocząć produkcji, ponieważ w jednej fabryce zburzony był główny gmach, w drugiej komin, a w trzeciej zarekwirowane przez Niemców maszyny. Ponieważ towarzystwo nie miało pieniędzy na odrestaurowanie fabryk, więc zaczęło od tego, że sprzedało drugą fabrykę innemu przedsiębiorstwu. Za otrzymane pieniądze naprawiło zburzony komin i przeniosiło maszyny z fabryki sprzedanej do tej, gdzie one były zarekwirowane. Dzięki temu puszczono zostały w ruch dwie fabryki których produkcja wkrótce pozwoliła na rozpoczęcie budowy nowej trzeciej.

Oczywiście że wszystkie te państwowe przedsiębiorstwa, które nie wymagają znacznych inwestycji, ale raczej polepszenia organizacji i zwiększenia sprawności, mogą i powinny być nadal prowadzone przez Państwo.

Do tego jednak, aby dawały dochód potrzeba przede wszystkim odpowiedniego doboru ludzi. Trzeba pośród pracowników państwowych znaleźć dobrych przemysłowców i kupców. I tu wkraczamy w trzecią dziedzinę przemówienia Pana Ministra.

Okazuje się, że pracowników nasze państwo nie posiada na swoim żołdzie zbyt wielu, że nie odbiegamy od normy, jaka istnieje w innych krajach europejskich, ale jednocześnie nie można nie stwierdzić, że wydajność ich pracy jest bardzo niewielka. Pan Minister mówi „wówczas tylko można wymagać lepszej pracy od mniejszej ilości urzędników, gdy ich się stosownie wynagrodzi”. Jest w tem wiele słuszności, ale jednak sama skala wynagrodzenia nie wpływa jeszcze na podniesienie wydajności pracy. Bo żeby nie wiem jaką pensję dać człowiekowi na pewnym stanowisku, to nie będzie on wstanie wykonywać pewnej pracy, której nie zna czy nie potrafi. A więc dochodzimy do jeszcze jednej prawdy, że trzeba go nauczyć. Normalnie od pracowników we wszelkich biurach wymaga się wielu rzeczy, ale nikt ich uprzednio nie uczy, w jaki sposób przynajmniej wysiłku i w najkrótszym czasie te rzeczy mają być wykonywane.

Trzeba więc najpierw nauczyć najlepszego i najekonomiczniejszego wykonywania pewnych czynności, a następnie tak zapłacić, aby zdolny i wprawny urzędnik nie rzucał stanowiska rządowego dla innej prywatnej posady tylko dlatego, że jest lepiej płatna.

Inaczej mówiąc potrzeba tam ludzi, którzyby umieli zorganizować pracę w biurach i instytucjach rządowych tak, aby ją można było spełniać przy najmniejszym nakładzie energii i czasu. Ameryka ma mnóstwo takich specjalistów którzy tam nazywają się „efficiency engineers”; jestem pewien, że i w Polsce znajdują się tacy, a nawet wśród pracowników różnych rządowych instytucji napewno są ludzie, którzy mogliby przeprowadzić taką organizację pracy. Trzeba więc ich zaangażować do tego, trzeba im za to dobrze zapłacić, bo osiągnięte tą drogą oszczędności przyniosą znacznie więcej niż największe koszty takiej reorganizacji. Trzeba wyplenić biurokracyjny sposób załatwiania interesów, a nie redukować liczbę pracowników. Ponieważ brak pieniędzy na ich zapłatę. Dopiero skoro się okaże, że robotę spełnianą przez powiedzmy 10-ciu może spełniać 8 ludzi, to oczywiście trzeba 2 najmniej zdolnym czy pilnym dać dymisję.

T. Skarżyński.

Oryginalny koniak Francuski ulubionej marki



Sprzedaj w pierwszorzędnych handlach win i restauracjach

Jeneralne przedstawicielstwo

SZWARC i SŁUCKI

Warszawa—ul. Zielna 24, telefon 3-55

PERFUM
KALIA




J. I. S. STEMPNIOWICZ
POZNAŃ.

KWKLEDECKI



Nasze Towarzystwa Ubezpieczeń.

Stosunki w działach ubezpieczeń transportowych



Ponieważ w ciągu lat ubiegłych narówni z innymi i działy transportowe towarzystw ubezpieczeniowych zrobiły stosunkowo niezłe interesy, przeto w krótkim czasie znalazła się wielka ilość naśladowców i nowe towarzystwa ubezpieczeniowe powstały jak grzyby po deszczu, przy czem każde z nich otwierało i działo ubezpieczeń transportów.

Spowodowało to bardzo wzmocnioną konkurencję i składki ubezpieczeniowe w braku konwencji zaczęły się zniżać do nieskończoności. Dość powiedzieć, iż tam gdzie zdrowa kalkulacja, oparta na faktycznych danych naszych stosunków kolejowych, wymagałaby wysokości premji około 2 — 3 proc., towarzystwa ubezpieczeniowe zgadzają się pobierać składkę w wysokości dziesięć razy mniejszej, to j. 2—3 pr. Ponadto umawiają się z klientami, wysyłając niezliczoną ilość ofert, iż zadawalniać się będą jako dowodami powstałych strat, nie tylko protokołami urzędowymi kolejowymi, ale i protokołami prywatnymi, podpisanymi przez „wiarogodnych świadków”, lub nawet wprost listami firm zasługujących na zaufanie.

W rezultacie warunki dowolne zmieniły się na warunki samowolne i klienci reklamują straty nie tylko wtenczas, kiedy takie w rzeczywistości mają miejsce, ale i wtenczas gdy uważają, iż pomimo niskiej składki już zanadto dużo wypłacili towarzystwu ubezpieczeniowemu i że należy im się już pewien zwrot. Reklamują też i niezależnie od okoliczności powyższych wprost wtenczas, gdy potrzebują gotówki.

Nie potrzebujemy mówić o tem jak rozumiano w praktyce pojęcie „wiarogodnych świadków” lub „firm zasługujących na zaufanie”. Dość powiedzieć, iż pewna wielka firma reklamowała niedawno w pewnym towarzystwie ubezpieczeniowym odszkodowanie za stratę bel wełny i przedstawiła pod tym względem bardzo ładnie wyglądające protokoły „wiarogodnych świadków”. Przez pomyłkę jednak załączyła jednocześnie inny dokument, z którego wyjaśniło się, iż prawie wszystkie bele były dostarczone do miejsca przeznaczenia.

Zdawałoby się, iż po takim wypadku za-

slugująca na zaufanie firma powinna by była cofnąć swoją reklamację całkowicie. W rzeczywistości jednak, przyznawszy się do „pomyłki”, żądała odszkodowania za resztę.

Bardzo też często żądano odszkodowania wprost za różnicę wagi przedmiotów hydroskopijnych, nie mogąc udowodnić w żaden sposób braku choćby jednego motka jakiegobądź wełny, bawełny, szerści lub innego towaru.

Lecz nawet w tych wypadkach, w których klienci przedstawiają jakieś dowody urzędowe, są oni zazwyczaj albo zamało, albo też zbardzo doświadczeni.

Naprzykład jedna z firm stale reklamuje brak wagi, ale, gdy jej wskazano nadwagę w tej samej przesyłce, odpowiedziała, że ta okoliczność w rachubę nie może wchodzić i że skrzynia z nadwagą „jest w porządku”. Poza to bardzo często uskarżają się na nieporządki na kolejach, rzeczywiscie na kolejach są nieporządki, ale nie w takim stopniu aby przy dobrej chęci ich zwalczyć nie było można. W dowód powyższego przytoczymy niżej przykłady.

Otóż jedna z firm dowodziła, iż na stacji Warszawa — Gdańska wywieszona jest ogłoszenie, na zasadzie którego sprawdzenie zawartości przesyłek będzie uwzględniane tylko o tyle, o ile w chwili wypuszczenia towaru zauważone będzie zewnętrzne uszkodzenie opakowania nie stwierdzone aktem przy przyjęciu przesyłki do urzędu celnego. Żądania zaś pozbawione tej podstawy będą pozostawione bez uwzględnienia.

Powołując się na to ogłoszenie, stacja Warszawa — Gdańska odmawiała stale klientom ich słusznych wymagań co do sprawdzenia zawartości przesyłek i ekspedytorzy firm niby to z koleją nie zrobić nie mogli.

Dosyć jednak było, aby autor niniejszego artykułu przypadkowo był na stacji Warszawa — Gdańska i zwrócił uwagę na nieprawne ogłoszenie, a następnie zawiadomił o nim centralne władze kolejowe.

Rezultatem tego zawiadomienia był następujący list Dyrekcji Warszawskiej Kolei Państwowych:

„Wymienione ogłoszenie urzędowe wywieszono zostało czasowo jeszcze w roku ubiegłym, to jest w 1921. Niezwłocznie potem było wydane rozporządzenie Ministerstwa Kolei Żelaznych o usunięciu tego ogłoszenia. Przez przeoczenie jednak z winy organów wykonawczych ajencji celnej ogłoszenie pozostało nieusunięte. Obecnie ogłoszenie zostało usuniętem, winni ukarani i sprawa ostatecznie jest zlikwidowana“.

Przykład ten dowodzi, że z nieprawidłowemi zarządzeniami miejscowych kolejowych władz wykonawczych waleczyć można i nawet bardzo skutecznie.

Jeżeli jednak ktoś z tem nie walczy, to widocznie, albo nie umie tego dokonać, albo nie leży to w jego interesie. Że tak jest w rzeczywistości, udowadnimy poniżej:

Kolej ponosi obecnie całkowitą odpowiedzialność za brak wagi, uszkodzenie lub zaginięcie przesyłek. Dość jest umiejętnie nadać i umiejętnie sporządzić protokół przy odbiorze przesyłki, żeby w razie manka czy uszkodzenia towaru zmusić koleje do wypłaty odszkodowania. Cóż jednak, jeżeli towar nadaje się na kolej bez żądania zważenia i zaliczenia go zgodnie z przepisami przewozowymi, a odbiera się od kolei na zasadzie protokołów, które nie nadają się do reklamacji i wytoczenia sprawy sądowej.

W protokołach tych odbiorca zgadza się najczęściej na redakcję następującą:

„Nadanem zostało 1000 klg. Kolej wagi tej urzędowo nie stwierdziła. Przy odbiorze okazało się 500 klg. Brak połowy towaru w stosunku do faktury“.

Taki protokół firma ma odwagę załączać do reklamacji i żąda odszkodowania od towarzystwa ubezpieczeniowego, grożąc zerwaniem stosunków. Oświadcza jednocześnie, iż za wymienioną stratę swojemu klientowi już dawno odszkodowanie wypłaciła i wskutek tego „ma prawo“ otrzymać od towarzystwa ubezpieczeniowego.


W pewnych wypadkach można dopatrzeć się wprost cech kryminalnych, przewidzianych kodeksem karnym. Niektóre firmy stale starają się nadawać przesyłki w wagonach zbiorowych, ważąc je, choćby się składały z najdroższych towarów, na wagach wagonowych i nie żądając od kolei ani liczenia, ani sprawdzenia stanu towaru. Dopiero przy odbiorze żądają ważenia na wagach dziesiętnych oraz sprawdzenia zawartości każdej poszczególnej beli czy skrzyni. Dołączają faktury fabryczne i żądają odszkodowania, ponieważ strata powstała w ubezpieczonym czasie i na ubezpieczonej przestrzeni, pomimo tego, iż

przesyłka odbyła poprzednio już dalszą drogę lądową i morską. Jest to bardzo utarty sposób wyzyskiwania konkurencji towarzystw ubezpieczeniowych.

Opisując powyższe stosunki asekuracyjne w Polsce wcale nie mam zamiaru obwiniać ubezpieczających, muszę jednak powiedzieć, że towarzystwa ubezpieczeniowe prowadzą interesy swoje dość bezładnie, nie mówiąc już o konkurencji i walce wzajemnej.

Żeby nie szukać dalszych przykładów, przytoczymy najbliższe: Za pewien transport towarzystwo ubezpieczeniowe pobiera składki jakie 8.000 mk. pol. Transport przybywa na miejsce przeznaczenia. Zgodnie z polisą urzędnik towarzystwa w ciągu trzech dni sprawdza na składzie prywatnym, czy nie brakuje towaru. Oplata pracy tego urzędnika w ciągu trzech dni kosztuje 30,000 mk.

Józef Czechowski.




JULIAN ŁOPALEWSKI
 WARSZAWA, UL. SIENKIEWICZA 3.
 TELEFON 221-42.

PRZEDSTAWICIELSTWO i SPRZEDAŻ
 MEBLI BIUROWYCH FABRYKI

Tow. Akc. Fr. MARTENS i Ad. DAAB
 w WARSZAWIE

URZĄDZANIE BIUR, BANKÓW ORAZ
 WSZELKIE ROBOTY, WCHODZĄCE
 W ZAKRES STOLARSTWA
 - - - - MEBLOWEGO - - - -


 Stan przemysłu

włókienniczego

w chwili obecnej.

Sezon zimowy w przemyśle łódzkim skończył się. A należał podobno do najlepszych sezonów po wojnie. Wszystkie towary zimowe wyprzedano, nie wyłączając pozostałych z zeszłorocznego sezonu. Najłatwiejszy zbył zagranicą miały towary zimowe, gatunków gorszych, wyrabiane z przędzy odpadkowej. Podobnie jak przed wojną, łódzkie przędzalnie odpadkowe mają sposoby przerabiania odpadków nawet takich, które gdzieś indziej uchodzą za nieużytki. Zagraniczny przemysł przy przerabianiu odpadków dodawać musi sporo materiału dobrego, łódzkie zaś fabryki, dzięki mistrzowskiemu wykończeniu (apreturze) z samej przędzy odpadkowej sporządzają tkaniny o takim wyglądzie, że na oko trudno odróżnić z jakiego są wykonane materiału. Wyższość wyrobów odpadkowych łódzkich nad takimiż zagranicznymi i ich taność zapewnia wyrobom łódzkim zwycięstwo na rynkach zagranicznych. W Ameryce, Anglii i innych krajach, interesujących się Łodzią, utrwała się przekonanie, że w wyrobach tańszych Łódź jest specjalistką bez konkurencji.

Ale i wyższe gatunki wyrobów, zarówno bawełnianych jak i wełnianych, sporządzanych z pierszorzędnego surowca, cieszą się powodzeniem w kraju i zagranicą.

Ceny wogóle kształtują się zwyklowo. Co do rozpoczętego już sezonu wiosennego i letniego horoskopy są nieco gorsze, a to ze względu na konkurencję zagraniczną, mianowicie czeską i niemiecką i to nie tylko na rynkach zagranicznych, ale poczęści i krajowych.

Przedewszystkiem w dziale towarów letnich drukowanych w grę wchodzi niebezpieczna konkurencja czeska. Towary te bowiem często przewyższają łódzkie (przeciętne wyroby) pod względem wykończenia i druku, a dzięki obniżeniu w Czechach płacy zarobkowej o 25 proc. i decyzji przemysłowców czeskich sprzedawania swych towarów nieomal ze stratą, byle nie stracić rynków zagranicznych, konkurencja ta przedstawia się bardzo poważnie. Ostatnio importerzy małopolscy sprowadzili kilkadziesiąt wagonów towarów czeskich, które na naszym rynku wewnętrznym konkurują z łódzkiemi.

Pozatem konkurencja czeska występuje w wyrobie przędzy bawełnianej. Tu już okazuje się, że Czesi sprzedają swój towar za granicę ze stratą. Sprowadzona ostatnio przędza do Łodzi w ilości 12 wagonów po przekalkulowaniu cen okazała się mniej więcej w tej samej cenie, co sprowadzona bawełna surowa. Wobec czeskich ofert, wielu tkaczy łódzkich będzie wołało zapewne sprowadzać przędzę czeską, co ujemnie odbić się będzie musiało na wytwórczości przędzalni łódzkich. Dotąd bowiem łódzki przemysł niższych gatunków przędzy nie sprowadzał. Z drugiej jednak strony wskazuje to na kryzys przemysłu włókienniczego w Czechach, potwierdzeniem czego są starania przeniesienia niektórych zakładów przemysłu włókienniczego z Czech do Małopolski.

Konkurencja niemiecka najbardziej daje się odczuć w towarach białych. Chociaż towary niemieckie ustępują polskim co do jakości, ale zato kalkulują się taniej o 20 do 30%. Taność tę zawdzięcza przemysł niemiecki tańszej robociznie i większej wydajności robotników.

Należy jednak spodziewać się, że przemysł łódzki, dający dowody niezwyklej prężności i umiejętności przystosowania się do wymagań rynku, nie da się pobić na zdobytych już rynkach zbytu i potrafi wyszukać nowe.

Należy jeszcze zanotować powodzenie zagranicą najwyższych gatunków wyrobów bawełnianych, wypuszczonych świeżo w kilku serjach z Widzewskiej Manufaktury po jej odbudowaniu. Dzięki najnowszym wyposażeniom technicznym fabryka ta wypuściła wyroby, dorównywuujące najwyższym wyrobom angielskim i amerykańskim tej gałęzi, to też znajdują one zbyt na tamtejszych rynkach. Charakterystycznym jest fakt, że wyrabiane obecnie w Widzewie po raz pierwszy w Polsce etaminy wysokiego gatunku, zakupywane są prawie w całości przez Szwajcjarję, która dotychczas zaopatrywała wszystkie kraje, nie wyłączając Polski w etaminę swego wyrobu.

Dodać należy, że przędza najwyższego gatunku na te wyroby, wyprodukowana została

w Widzewskiej przedzalni, a dotąd taką przedzę sprowadzać trzeba było z Anglii.

W stanie przemysłu włókienniczego Bielskiego zasadniczych różnic w okresie sprawozdawczym nie było. Sezon zimowy ukończono, towary wyprzedano, na sezon wiosenny zamówienia wpływają powoli. Środki obrotowe i kredyt w dalszym ciągu niedostateczne. Wzrost drożyzny, zwiększający koszty robocizny zbliża szybko wyroby Bielskie do parytetu światowego.

Komisja parytetowa, która co miesiąc ustalała wzrost drożyzny i normowała wysokość wynagrodzenia, przestała istnieć z dniem 31-go grudnia. Przemysłowcy bielscy wymówili bowiem odnośną umowę, motywując ją głównie tem, iż ustalona zwyczajka wynagrodzenia obowiązywała wstecz, co przy większych podwyżkach narażało przemysł na wielkie szkody. I chociaż, jak przyznają przemysłowcy, miał ten system tę dobrą stronę, że w znacznej części usunął strajki, z drugiej jednak strony przyczynił się do tego, że koszty robocizny poza Warszawą w Bielsku są najwyższe, a nawet jakoby przyczyniło się do zwiększenia drożyzny wogóle, wpływając demoralizująco na sprzedawców.

Kilimkarstwo i fabrykacja dywanów w Poznaniu, przemysł niedawno tam zapoczątkowany, rozwija się pomyślnie, istnieje tam już bowiem kilka wytwórni kilimów i dywanów i w Poznaniu utworzono już specjalny syndykat „Kilim“. Niedawno na Pomorzu w Wejherowie p. R. Pokora, obywatel miejscowy, otworzył pierwszą Kaszubską Fabrykę wyrobów tkackich i kilimkarskich pod firmą „Ropowe“. Wytwórnia została zaopatrzoną w przyrządy i urządzenia nowoczesne. Wyroby jej odznaczają się oryginalnymi wzorami na motywach swojskich opartymi i umiarkowanymi cenami.

M. K.

W 8 kolorach Polecam na obecny sezon. Reklamowy karfon zawiera 400 paczek Plakafy do dyspozycji. Wysyłka odwrotna.

T. RZYMKOWSKI
Toruń Mokre (Pomorze)
Fabryka chem.-techn.
prep.



Egzystująca od roku 1874.

REKTYFIKACJA DYSTYLARNIA PAROWA

i wytwórnia wódek i likierów

pod firmą

F. JANKOWSKI

Właściciele

Władysław i Edward B-cia Jankowscy
w Warszawie

BIURO: UL. MONIUSZKI Nr. 12 TELEFON 31-68

REKTYFIKACJA i DYSTYLARNIA:

Tarczyńska 4, telefon 228-52

Poleca znane ze swej dobroci:

WÓDKI CZYSTE

WYTRAWNE

SŁODKIE

RUMY

KONIAKI

i LIKIERY

Enia Farbki do jaj
Eierfarben
Fioletowe - Violet
zupełnie nieszkodliwe





Ameryka zaczyna się poważnie nami interesować.



Walka z izolacją. Opinia publiczna przeciw obecnemu rządowi. Odwiedzenie Europy przez „Nieprzejednanych“ Senatorów Kongresu przedstawicieli Izby Handlowych w Rzymie. Wycieczka amerykańskich businessman'ów do Polski. Doskonała okazja do znalezienia kapitałów na rozwój naszego przemysłu.

Wszystko to, co się dzieje obecnie w Ameryce, wskazuje na to, że zasada niemieszania się w sprawy europejskie zbyt dokuczyla społeczeństwu amerykańskiemu. Szczególniej sfery kupieckie i rolnicze obawiają się, że jeżeli dotychczasowy stan potrwa dłużej, to Stany Zjednoczone pozostaną bez nabywców na wyprodukowane towary.

Jeżeli się weźmie pod uwagę, że prawie trzy czwarte całego eksportu Ameryki szło do Europy, to wyda się zupełnie jasnym, że przy obecnym chaosie i deprecjacji pieniądza, eksport ten musi być zredukowany do bardzo nieznacznych cyfr. Co z tego, że amerykański farmer wyprodukuje więcej zboża i bawełny niż roku ubiegłego, jeżeli nie może ich dobrze sprzedać.

Słusznymi też wydają się narzekania na obecny rząd Hardinga, że nie robi w kierunku zaradzenia złemu. Opinia publiczna czy to w prasie, czy to w przemówieniach otwarcie obwinia rząd o bezczynność i niezadanie. Inicjatywy w tym kierunku nie brak ale jakoś rząd nie może zdobyć się na odwagę, aby ją wyzyskać.

Wszyscy zdają sobie wyraźnie sprawę z tego, że trzeba się wnieść w sprawy europejskie, ale, by to móżdź zrobić jak należy, trzeba się z nimi uprzednio zaznajomić. W tym to celu płynię do Europy cała falanga różnych delegatów, wyznaczonych czy to przez rząd, czy to przez różne organizacje, czy wreszcie przez siebie samych. Ostatnio wyruszyli nawet ci t. zw. „Nieprzejednani Senatorzy“, którzy najbardziej opornie zachowywali się względem udzielenia pomocy Europie. Sen. Johnson, Welsh, Moses i Borah postanowili przekonać się osobiście, co Europę boli i jak jej można pomóc. Senator Mc.Cormick, którego znamy już z wyzwyty w Polsce, również w krótko przyjedzie do Europy, aby zobaczyć, jaki postępek zaszedł w niej od czasu jego ostatniej bytności

Międzynarodowy Kongres Przedstawicieli Izby Handlowych, który ma się odbyć 18—25 marca r. b. w Rzymie, da również sposobność

paruset Amerykanom zaznajomienia się ze sprawami europejskimi.

Skorzystała z tego ruchliwa Izba Handlowa Polsko-Amerykańska, która wystąpiła z inicjatywą zaproszenia do Polski tych z pomiędzy amerykańskich członków Kongresu, którzy się naszym krajem zasadniczo interesują i którzy ewentualnie chcieliby nawet wziąć udział w inwestowaniu amerykańskiego kapitału w naszym przemyśle czy handlu.

Z wiadomości, jakie otrzymaliśmy w Izbie tutejszej, można wnioskować, że przyjazd tych delegatów jest rzeczą prawie pewną oraz że dobór ludzi pod względem zajmowanego przez nich stanowiska będzie doskonały.

Należy więc postarać się, aby tym obywatelom zaprzyjaźnionego z nami kraju dać jak najlepsze pojęcie o naszych bogactwach naturalnych i o racjonalności naszych planów gospodarczych na przyszłość, ale jednocześnie nie należy zaniedbywać i tego, że ludzie ci przyjeżdżają do nas z gotowością wzięcia udziału w naszej pracy i nawet zawierzenia nam swych kapitałów czy to w gotowiznie, czy to w krótko.

Niestety pobyt ich będzie zbyt krótki (do 10 dni), aby można było liczyć na drobiazgowo omawianie nagromadzonego materiału. Powinien on być podany w takiej formie, aby zaznajomienie się z nim już wystarczyło na powzięcie w zasadzie pewnej decyzji. Jest to doskonała sposobność dla tych wszystkich, którzy posiadają doskonały warsztat pracy ale niedosć kapitału obrotowego lub inwestycyjnego. Jeżeli przedsiębiorstwo jest oparte na zdrowych zasadach, to nie widzimy racji, dlaczego przemysłowiec czy kapitalista amerykański nie miałby pracować z nami tak jak pracuje z Peru, czy z Chinami, czy z Afryką Południową.

Praktycznie sprawa ta powinna być ujęta w formę referatu czy memorandum, gdzie podane będą wszelkie dane dotyczące danej gałęzi przemysłu, zakres i forma pożądanej inwestycji oraz przypuszczalna kalkulacja zysków i amortyzacji.

Amerykanów najwięcej będą interesowały takie przedsiębiorstwa, na których on się zna, których korzyść umiał skonstatować we własnym kraju, no i te, gdzie wyrabiany produkt może być wywożony zagranicę i tam sprzedawany za pełnowartościową walutę.

Do tych należą: chłodnictwo, elewatory zbożowe, bydłobojnie oraz fabryki konserw, fabryki przetworów ziemniaczanych, warsztaty mechaniczne i fabryki maszyn, fabryki samochodów i motorów, fabryki zapalek i samych drewniaków, masa papierowa i papier szmaciany (t. zw. bondowy).

Aczkolwiek w obecnym stanie rzeczy niepodobna jest przewidzieć czy i o ile spodziewani goście zainteresują się daną propozycją i czy rezultatem tych starań będzie jaki konkretny interes, byłoby jednak grzechem zaniedbanie takiej doskonałej okoliczności do znalezienia obcego kapitału, który mógłby popchnąć naprzód powstający z wojennych gruzów nasz przemysł. Brak czasu nie powinien nikogo odstraszać, tymbardziej, że do przyjazdu tych gości ma się jeszcze prawie miesiąc.

T. Skarżyński.



Sprawy przywozowo-wywozowe.



Jeden z kierowników głównych Urzędu przywozu i wywozu udzielił następujących informacji o działalności tegoż urzędu w związku aktualną sprawą walki z drożyzną.

Pozwolenia na wywóz towarów za granicę zwłaszcza artykułów spożywczych, udzielane są tylko oficjalnym firmom, które mają patenty handlowe na handel artykułami, jakie chcą wywozić. Lecz to samo nie wystarcza jeszcze na uzyskanie pozwolenia, albowiem w każdym wypadku muszą wyrazić opinię swą o tej sprawie. Rada ekonomiczna gabinetu ministrów — jeżeli chodzi o zboże, jaja i bydło; ministerjum skarbu — gdy chodzi o cukier, masło i sól, a ministerjum handlu — gdy chodzi o naftę (departament 11) i o wino (departament 4).

Co się tyczy ilości, jaką danego towaru można wywozić za granicę, to ustala „mały komplet“ Urzędu przywozu i wywozu, złożony z dyrektora urzędu tego i przedstawicieli ministrów skarbu i handlu — po 2 osoby, oraz 1—2 ministerjum spraw wewnętrznych i wreszcie przedstawicieli różnych organizacji handlowych, finansowych i gospodarczych.

Gdy jednak Urząd już nawet wydaje pozwolenie, to musi je przedtem potwierdzić nadzwyczajny komisarz do walki z drożyzną, któremu służy prawo położenia *veta* na uchwałę Urzędu. Wtedy sprawa przechodzi do Rady Ministrów, jako najwyższej instancji, której postanowienie jest już ostateczne.

Wiadomość dziennikarska o tem, że Urząd niedawno pozwolił na wywóz za granicę 2.400 wagonów jaj, była zupełnie fałszywa. Pochodził chyba stąd, że władze odpowiednie wypowiedziały swą opinię, iż wobec nagromadzonych zapasów jaj w całym kraju możnaby

wywieźć za granicę około 2.400 wagonów jaj.

Ale to jeszcze nie znaczy, że Urząd pozwoli wywieźć cały zapas. Widać to choćby z tego, że w przeciągu roku ubiegłego pozwolono wszystkiego na wywóz 660 wagonów jaj, pomimo, że zapasy były 5 razy większe.

Urząd jest stanowczo przekonany, że przy obecnej drożyznie wywóz środków żywnościowych nietylko nie przynosi żadnej korzyści, lecz jest poprostu bardzo szkodliwy. Dlatego też zaprowadzono tak utrudniającą procedurę wydawania świadectw wywozowych. Zresztą osoby, które już otrzymują pozwolenie po opłaceniu odpowiednich podatków, mogą wywozić jedynie nieznaczną ilość środków żywnościowych, proporcjonalnie do zapasów na ten cel przeznaczonych.

Świadectwo wywozowe traci wartość po upływie dwóch tygodni. Zastrzeżenie to uczyniono rozmyślnie, aby firmy, które otrzymują pozwolenie na wywóz towaru, nie mogły niem dłużej spekulować.

W całej działalności Urzędu przeprowadzone są obecnie znaczne reformy. Okazało to się bardzo potrzebnem, gdyż świeżo stwierdzono tam straszne nieporządki i wogóle dezorganizację. W Urzędzie wśród pracowników nie było odpowiednich sił fachowych i dlatego stałe są zmiany personalne. Poprzednio zresztą niektóre osoby popełniały pewne nadużycia, wskutek czego władze wyższe prowadzą energiczne śledztwo w tej sprawie.

Za jedną z najważniejszych reform potrzebnych Urząd uważa powiększenie straży pogranicznej, ażeby uniemożliwić nielegalny wywóz za granicę.

O każdym pozwoleniu na wywóz i przywóz ogłasza się publicznie dla ułatwienia kontroli.

J.

Trjest portem pomocniczym dla Polski

Trjest jako wielki port, odpowiadający wszelkim współczesnym wymaganiom, który był w stanie prawie sam podolać potrzebom tak wielkiego państwa, jakim była ex-monarchja habsburska i do którego dała ważne drogi kolejowe, nadto przez fakt, że znajduje się nad morzem otwartym, winien pozostać naturalnym i ekonomicznie b. korzystnym ujściem dla Polski w kierunku portów morza Śródziemnego, Dalekiego Wschodu i południowej Ameryki. Położony w najgłębszym zakątku morza adriatyckiego na północ jest on najmniej oddalonym portem włoskim od Polski. Jego oddalenie od Lewantu, bliskiego i Dalekiego Wschodu oraz od północnego wybrzeża Afryki (średnio 3000 klm.) jest znacznie mniejsze od północnych portów europejskich (Gdańsk, Brema, Hamburg, Antwerpja) i wobec tego koszta przewozu z Polski do Lewantu przez Trjest będą znacznie mniejsze, niż przez porty wymienione.

Główne linje kolejowe, łączące Polskę z Trjestem, są następujące:

1) Linja Lüdbahn dwutorowa: Trjest — Postojna (Adelsberg) — Lublana — Graz. Jest to najszybsze połączenie z Wiedniem, lecz ma tę wadę, iż na znacznej przestrzeni przechodzi przez terytorjum jugosłowiańskie.

2) Linja dwutorowa Trjest — Udine — Pontebba — Tarvis — Villach — S. Michel — Wiedeń (omija Jugosławję). Jest ona połączeniem znacznie dłuższem z Wiedniem, niż poprzednia linja.

Obidwie te linje są technicznie b. dobrze zaopatrzone i wytrzymują znaczne obciążenie transportami. Obecnie ma być wybudowana nowa linja kolejowa — Trjest — Predil wzdłuż doliny Isonzo, która będzie omijała Jugosławję.

Towarzystwa okrętowe odznaczają się solidnością, okręty odchodzą regularnie, ryzyka transportowego prawie niema, co na rozwój stosunków handlowych międzypaństwowych wpływa niezmiernie dodatnio.

Organizacja portu jest nawskroś nowoczesna. Zarząd portu sam zajmuje się wyjednywaniem wagonów od kolei, pośredniczy w załatwianiu manipulacji celnych i kontroluje bezpośrednio robotników portowych. Daje to możność dogodniejszej kalkulacji handlowej i szybkiego załatwiania czynności ładunkowych. Tory kolejowe dochodzą wszędzie do samego brzegu, zaś przeładowywanie towarów z okrętu do wagonu kolejowego i odwrotnie odbywa się bezpośrednio za pomocą lic-

nych dźwigni elektrycznych i bez potrzeby posługiwania się lichterami lub innymi łożdżkami. Trjest jednak w stosunku do Polski będzie przede wszystkim odgrywał ważną rolę jako punkt tranzytowy, nie zaś wyłącznie importowy, względnie eksportowy. Jego rola będzie polegała przede wszystkim na ułatwianiu przenikania polskiego towaru do Lewantu, gdzie wyroby przemysłu polskiego już przed wojną były dobrze znane jakkolwiek w ilościach naogół niewielkich. Lewant stać się może poważnym odbiorcą w pierwszej linji polskich towarów włókienniczych, wyrobów metalowych, drzewnych i pewnych produktów chemicznych. Z Lewantu zaś będzie można sprowadzać poza owocami południowemi, które już obecnie są importowane do Polski przez Trjest, niektóre ważne dla nas surowce, jak skóry, garbniki, bawełna, wełna i t. d. Przy dogodnych warunkach tranzytowych opłacałoby się również sprowadzać przez Trjest kawę z Brazylii. Przez Trjest będą szły tranzytem do Polski t. zw. agrumy t. j. pomarańcze i cytryny, a nadto olej.

Naogół, korzyści, jakie przysporzyć może Polsce tranzyt przez Trjest, wynikają z przyczyn następujących:

1) z powodów wyżej opisanych dogodności ładowania z okrętu na wagon i odwrotnie,

2) z powodu istnienia w Trjeście bardzo szerokich wolnych stref celnych zaopatrzonych w wielkie i zupełnie nowoczesne zaopatrzone magazyny,

3) z powodu istnienia w Trjeście bardzo sprawnej organizacji handlowej kupiectwa: istnieją giełda pieniężna i towarowa, stowarzyszenia kupców odnośnych branż, jak np.: kawy, drzewa i t. d., sąd rozjemczy handlowy i sprawnie pracująca izba handlowa, oraz muzeum handlowe z gabinetem chemicznym dla badań towaroznawczych. Wogóle przy tej sposobności należy zaznaczyć, że wogólności kupiec trjesteński jest bardzo solidny, dotrzyma warunków (lecz wymaga też tego samego), chociaż mało odważny i przedsiębiorczy; kupiec trjesteński nie lubi spekulatywnych interesów, a za to lubi interesa pewne i regularne. Pozatem kupiec trjesteński jest bardzo znany i ceniony, co ułatwia znacznie nawiązanie stosunków handlowych między Polską i Lewantem. Wszystko to powinno stanowić silny atut dla polskich eksporterów i importerów, chcących się posługiwać Trjestem, gdyż powyższe okoliczności tworzą właśnie zdrowe podstawy dla handlu tranzytowego.

POLSKI BANK HANDLOWY

TOWARZYSTWO AKCYJNE W POZNANIU.

Założenie.

Polski Bank Handlowy jako najstarszy bank akcyjny na ziemiach zachodnich Polski powstał w r. 1872 jako „Bank Włościański” Tow. Akc. w Poznaniu, w roku 1917 zmienił pierwotną firmę na „Bank Handlowy w Poznaniu Tow. Akc.” a w r. 1921 na „Polski Bank Handlowy” Tow. Akc.

Przedmiot przedsiębiorstwa

Założony w celach kredytu włościańskiego, następnie przeszedł do prowadzenia interesów bankowych i handlowych wszelkiego rodzaju. W 1919 r. wykupił lub finansował przeszło 70 przedsiębiorstw przemysłowo - handlowych rozwijając w ten sposób swą działalność w kierunku uprzemysłowienia kraju i unarodowienia handlu.

Bank posiada około 40 oddziałów:

W Borysławiu (Ekspozytura), Bielsku, Bytomiu, Chojnicach, Drohobyczu, Gdańsku, Gnieźnie, Grudziądzu, Inowrocławiu, Jarosławiu, Katowicach, Kowlu, Krakowie, Królewskiej Hucie, Krośnie, Krynicy (Ekspozytura sezonowa), Lesznie, Lublinie, Lwowie, Łodzi, Mysłowicach, Nowym Sączu, Ostrowiu, Podwoleczyskach, Poznaniu — Stary Rynek (Oddział Miejski), Przemyśle, Rawiezu, Sanoku, Stanisławowie, Starogardzie, Tarnowskich Górach, Tezewie, Toruniu, Warszawie, Wągrowcu, Wilnie i Zbąszyniu.

Kapitał zakładowy.

Pierwotny kapitał zakładowy mkn. 600.000 został w roku 1910 podwyższony do 1.500.000 w r. 1918 do 5 milionów, w r. 1919 do 20 milionów, w r. 1920 do 40 milionów, w r. 1921 do 150 milionów, przyczem fundusz rezerwowy (jawny), wynosił 110 milionów. Uchwałą ostatniego walnego zebrania postanowiono pod-

wyższy kapitał zakładowy o 450.000.000 marek, t. j. do 600.000.000, — nowa emisja została właśnie ogłoszona.

Władze Banku.

Władzami banku są: Rada nadzorcza składająca się najmniej z 12 członków jako też Zarząd Główny.

W skład Zarządu Głównego wchodzi: Dr. Kazimierz Hącia, dr. Roman Ziotecki i Antoni Doerman jako członkowie Zarządu, Seweryn Krzyżaniak, Zygmunt Kozierowski, Piotr Zawadowicz z Poznania i dr. Piotr Hylla z Katowic jako zastępcy członkowie Zarządu.

Rok obrachunkowy i podział zysków.

Rokiem obrachunkowym jest rok kalendarzowy.

Dywidenda.

Wostatnich trzech latach dywidenda wynosiła w r. 1919 12%, 1920 r. 20% w 1921 r. 30%.

Bilans na rok 1922.

Wykazuje, że 31 nieruchomości banku ocenione są na mk. 59.005.309.51 przy istotnej wartości 6 milionów mk. złotych, podczas gdy urządzenia i ruchomości Centrali w Poznaniu i wszystkich oddziałów banku odpisane są w bilansie do mk. 30 łącznie.

Akcje przedsiębiorstw finansowanych przez Bank stanowią dla banku bardzo poważne ciche rezerwy, przedstawiające solidne zabezpieczenie kapitału zakładowego.

Akcje banku.

Akcje banku są notowane na giełdzie Poznańskiej, lwowskiej i ostatnio zostały wprowadzone na giełdę warszawską. (Monitor Polski Nr. 6 z dnia 9 stycznia 1923).



KRONIKA KRAJOWA

PRZEMYSŁ

Przemysł zapalczany w Polsce w chwili obecnej.

W r. 1922 przemysł zapalczany przeszedł kryzys. Nadprodukcja bowiem w początku tego roku zmusiła ten przemysł do szukania zagranicznych rynków zbytu. Okres ten aż do maja był ciężki, gdyż trzeba było częściowo ograniczyć produkcję przez przejście na jedną zmianę lub ograniczenie pracy do 3-4 dni w tygodniu i przystosować produkcję do wyższych wymagań rynków zagranicznych. Ale wysiłki w celu znalezienia zagranicznych rynków zbytu zostały uwieńczone powodzeniem, gdyż, poczynając od maja 1922 r. transporty polskich zapalek zaczęto wysyłać do Anglii, Francji i Holandji gdzie znajdują coraz większy popyt. Trzeba przytem zaznaczyć, że zwłaszcza te fabryki, które nawiązały stały kontakt z zagranicznymi rynkami poważnie ulepszyły jakość swoich wyrobów, tak, że obecnie zapalki polskie nie tylko dorównały, ale nawet przewyższyły co do jakości wyrób przedwojenny. Te ulepszenia, wymagające starannego doboru wyższych gatunków surowców oraz dłuższego czasu do wykonania produktu zwiększają oczywiście koszty produkcji.

We wrześniu 1922 r. na wszechświatowej wystawie spożywczej w Londynie, w której Polska wzięła udział, pomiędzy eksponatami znajdowały się zapalki S-ki Ake. „Błonie“. Rozwój przemysłu zapalczanego w Polsce w ciągu b. r. jest znaczny. Powstało kilka nowych fabryk, tak że ku końcowi ub. r. czynnych fabryk zapalek mamy 15 z ilością przeszło 3.000 robotników.

W r. 1923 nasz przemysł zapalczany, wraz z nową powstałą fabryką zapalek S-ki Ake. „Piomyk“, mógłby bez nadmiernego wysiłku wyprodukować (w skrzyniach a 5.000 pudełek):

I. w b. zaborze rosyjskim 10 fabryk 147.000 skrzyń.

II. w Małopolsce 3 fabryki 40.000 skrzyń.

III. w Wielkopolsce 3 fabryki 30.000 skrzyń.

Ogółem 16 fabryk 245.000 skrzyń.

Konsumcja zapalek w Państwie Polskiem, na zasadzie ilości obanderolowanych zapalek w ciągu 8 miesięcy r. ub. czyli tego, co mniej więcej zużyto wewnątrz kraju w

tym okresie, możemy w przybliżeniu obliczyć w sposób następujący:

W ciągu 8 miesięcy obanderolowano 73.984 skrzyń.

W ciągu 4 miesięcy ostatnich w r. z. 36.992 skrzyń.

Ogółem rocznie 110.976 skrzyń.

Jeżeli więc, uwzględniając już tegoroczny przywóz zapalek zagranicznych do Polski (kilka wagonów z Gdańskiej fabryki oraz z Czech w małych pudełkach) określimy konsumcję zapalek w r. 1923 powyżej na 11.000 skrzyń, to na wywóz wypadłoby 130.000 (245.000 - 115.000).

Przerachowując ilość tę na gotówkę we frankach szwajcarskich po cenie eksportowej 87-50 fr. szw. za skrzynię, osiągniemy cyfrę przeszło 11 milionów fr. szwajcarskich. Taką sumę przemysł zapalczany w r. 1923 może osiągnąć z wywozu zapalek przy obecnie posiadanych warsztatach pracy.

Jednakże przemysł zapalczany polski wobec poważnej konkurencji państw, eksportujących zapalki, jak Szwajcaria, Belgja, Czechosłowacja i Finlandja, z trudem zdobyte rynki mogłyby utracić, gdyby wskutek masowego wywozu zagranicę osikowego drzewa, został pozbawiony podstawowego tańszego surowca.

To też starania przemysłu zapalczanego o spowodowanie zakazu wywozu drzewa osikowego znalazły oddźwięk w sferach miarodajnych, gdyż zarówno Ministerjum Przemysłu i Handlu, jak i Ministerstwo Skarbu, zgodziło się na wydanie bezwzględniego zakazu wywozu surowca osikowego z kraju. Zakaz ten obowiązuje od 1 lutego r. b.

W pierwszych dniach stycznia spaliła się częściowo jedna z największych fabryk zapalek, a mianowicie Progresse-Wulkan w Pińsku.

Przemysł cementowy w Polsce.

W Polsce mamy obecnie 12 cementowni czynnych, z czego 8 w h. Kongresówce i 4 w Małopolsce oraz 3 cementownie zniszczone w od budowie: 1 w h. Kongresówce i 2 na Kresach.

Ilość zatrudnionych robotników w cementowniach wynosi 2.007 osób. Zdolność produkcyjna cementowni w Kongresówce wynosi 5.940.000 centr. mtr., a w Małopolsce 4.500.000 centr. mtr. Obecnie jednak cementownie pracują tylko w stosunku 50% swej zdolności produkcyjnej. Jako powody niemożności podniesienia produkcji przed stawiciele przemysłu cementowego podają brak kapitałów obrotowych i inwestycyjnych, dotykających ten przemysł jakoby więcej, niż inne z powodu zbyt niskiego przeszacowania kapitałów przemysłu cementowego.

Obrot cementu w r. 1922 w fabrykach h. Kongresówki, zrzeszonych w Związek Polskich Fabryk Portland Cementu przedstawia się następująco:

Styczeń	82.032,1 centr. metr.
Luty	96.337,4 " "
Marzec	118.986,4 " "
Kwiecień	176.470,6 " "
Maj	223.070,4 " "
Czerwiec	229.033,2 " "
Lipiec	263.955,5 " "
Sierpień	285.697,3 " "
Wrzesień	
Październik	
Listoud	
Razem	1.475.622,9 " "

Znaczny spadek eksportu, poczynający się od września tłomaczy się znacznem zapotrzebowaniem cementu na Górnym Śląsk. W lipcu i sierpniu Górny Śląsk zużywał jeszcze posiadane zapasy cementu polskiego. Wobec ogromnego zwiększenia zapotrzebowania wewnętrznego na cement należy spodziewać się rozwoju przemysłu cementowego w Polsce w najbliższej przyszłości, zwłaszcza przy rozpoczęciu ruchu budowlanego na większą skalę.

Cementownie Małopolski wysyłają część swej produkcji na swe dawne rynki zbytu, t. j. do krajów b. Monarchji Austrjackiej.

Ceny cementu stale wzrastają w miarę podnoszenia się cen węgla. Podwyżka cen cementu stanowi 55% podwyżki cen węgla. Zwiększa się również cena opakowania wskutek wzrastających cen drzewa.





KRONIKA KRAJOWA

HANDEL

Handel i przemysł polski na Górnym Śląsku.

Według statystyki, uznanej na podstawie obliczeń prywatnych, a ogłoszonej na zjeździe kupieckim w Katowicach, stosunek handlu i przemysłu polskiego do niemieckiego na Górnym Śląsku przedstawia się, jak następuje: na całym Górnym Śląsku jest sklepów kolonialno - spożywczych, manufakturowych, piekarni, sklepów rzeźniczych, szynków, kawiarni i t. d. 13.500, w tej liczbie polskich 3.740, czyli 28%, niemieckich 9.760, czyli 72%. Stosunek kapitału polskiego do niemieckiego ma się jak - do 9. Hurtowni jest na Śląsku 80, w tem polskich 25, niemieckich 55. W dziale spożywczym hurtownie polskie łącznie z kooperatywami dorównują już niemieckim. Jeżeli porównać stan obecny, kiedy handel polski reprezentuje już 20% handlu śląskiego z owym niedawnym jeszcze okresem, kiedy reprezentował on zaledwie 2% handlu na Śląsku — stwierdzić trzeba wzrost szybki i poważny. W przemyśle jest gorzej; przemysł polski liczy na Śląsku Górnym zaledwie 40 małych przedsiębiorstw, stanowiących tylko 1% kapitału, włożonego w przedsiębiorstwa niemieckie. Jednak i w tym kierunku zaznacza się powolne polepszenie.

Podwyższenie taryf kolejowych.

Ministerstwo Kolei Żelaznych zarządziło w porozumieniu z Ministerstwem Skarbu oraz Przemysłu i Handlu podwyższenie z dn. 1 lutego r. b. taryf osobowych i bagażowych o 50%, a równocześnie opracowało wniosek o podwyższenie o 100% taryf towarowych z dn. 1 marca r. b. Wniosek ten był przedmiotem obrad komitetu towarowego państwowej rady kolejowej i został jednomyślnie uznany za słuszny. Pewna różnica zdań ujawniła się jedynie co do wymiaru taryf wyjątkowych na eksport przetworów naftowych, które, zdaniem większości członków komitetu, należałoby podnieść tylko o 75%, celem dalszego poparcia wywozu tych artykułów zagranicę. Ostatecznie jednak przedstawiciele Ministerstwa Skarbu, Przemysłu i Handlu oraz Kolei uznali konieczność zastosowania jednakowej skali podwyżki tak w stosunku do taryf normalnych jak i eksporto-

wych; równocześnie jednak, celem pewnej rekompensaty, wskazywano na możliwość szczególnego uprzywilejowania wywozu przetworów naftowych przez Gdańsk morzem w drodze przyznania podobnym transportom zwrotu pewnej części przewoźnego w kwocie 1500 mkp. za każde 100 klg. wywiezionych przetworów naftowych droższych, oraz 800 mk. za 100 klg. przetworów tańszych. Przeliczone na podstawach powyższych taryfy towarowe zostały wprowadzone w życie z dn. 1 marca r. b.

Ceny wyrobów walcowanych.

Związek polskich hut żelaznych ustalił, począwszy od dnia 3 marca r. b. aż do odwołania, następujące ceny zasadnicze na wyroby walcowane:

- 1) Żelazo handlowe 2,200 mk. przy zamówieniach od 50 ton. przy zamówieniach mniejszych cena wyższa o 2%;
- 2) bednarka: zimnowalcowana 4,400 mk. gorącowalcowana 2,500 „
- 3) drut 2,850 „
- 4) blachy 2,930 „
- 5) żelazo uniwersalne 2,930 „

wszystkie ceny za kilogram *loco* huta wysyłająca przy zamówieniach pełno-wagonowych. Do powyższych cen zasadniczych doliczane są dopłaty obowiązujące w dniu wysyłki. Ceny podane w poprzednim okólniku, nie obowiązują od dnia 3 marca r. b.

Polska, Francja i Afrykańskie Kolonie Francuskie.

Traktat handlowy, istniejący między Polską a Francją wymaga współdziałania inicjatywy osobi-

stej jednostek, jeżeli ma być wydatnie zobopólną korzyścią realizowany. Istnieją już w niektórych dziedzinach żywe i silne stosunki między światem handlowym Francji i Polski. Tym niemniej jednak nietylko mogą ale powinny one ulec znacznie szerszemu spotęgowaniu. Nawiązanie stosunków między poszczególnymi przedsiębiorcami francuskimi a polskimi utrudnia im dziś często wzajemne niedostateczne jeszcze poznanie się. W wielkiej części jest ono wynikiem niepomiernej wznoszących się kosztów wszelkich, który często wprost uniemożliwia podjęcia koniecznych w takim wypadku podróży, wszczęcia odpowiedniej reklamy itp. Doskonałym środkiem, umożliwiającym mimo to wzajemne zbliżenie się, przedstawiają Targi, urządzone periodycznie, które skupiają cały przemysł jako wystawców i ściągają licznych przedstawicieli najróżniejszych branż zagranicznych jako gości.

III. Targ Poznański, odbywający się w czasie od dnia 29 kwietnia do 5 maja 1923 r., będzie polskim targiem krajowym i polskim targiem eksportowym. Wezmą w nim udział przedstawiciele przemysłu i hurtu całej Polski; przybędą na niego liczni interesanci zagraniczni. Na III Targu Poznańskim będą z Francji obecni jako goście miasta Poznania, merowie tamtejsi a — sądząc z zainteresowania, jakie Targ budzi w francuskim świecie handlowym — spodziewać się należy, że także kupiec francuski zjeździe na tegoroczny Targ Poznański.

Miejski Urząd Targu Poznańskiego, chcąc zainteresowanie to poprzeć i wykorzystać a ułatwić zainteresowanym sprawę, przystępuje za bezinteresownym pośrednictwem p. Allarda, założyciela i współwłaściciela polsko-francuskiej firmy „Allard et Cie“ w Poznaniu, do stworzenia 2-ech reprezentacji III Targu Poznańskiego. Jedną powstanie na Francję, drugą w Algierze na Afrykę Północną. Stworzenie reprezentacji tych przyniesie korzyści III Targowi Poznańskiemu i przyczyni się wydatnie do wzmocnienia względnie nawiązania dalszych polsko - francuskich stosunków gospodarczych.



Przeгляд cen krajowych.

Zestawienie powyższe zawiera ceny, począwszy od 1 stycznia r. b. do 1 marca.

Pszenica — za 100 kilo — 70.000 — 85.000 — 117.000 — 140.000 — 170.000 — 280.000.

Żyto — 44.000 — 60.000 — 88.000 — 110.000 — 125.000 — 140.000.

Jęczmień — 40.000 — 50.000 — 66.000 — 87.000 — 90.000 — 110.000.

Owies — 44.000 — 52.000 — 68.000 — 92.000 — 100.000 — 125.000.

Gryka — 42.000 — 34.000 — 65.000 — 68 — 90.000 — 110.000.

Proso — 50.000 — 60.000 — 70.000 — 100.000.

Rzepak — 120.000 — 150.000 — 280.000 — 300.000.

Fasola biała — 72.000 — 78.000 — 110.000 — 120.000 — 150.000 — 140.000.

Groch „Wiktorja“ — 110.000 — 130.000 — 150.000 — 280.000.

Groch zwykły — 75.000 — 85.000 — 105.000 — 100.000 — 130.000 — 150.000.

Siemie lniane — 117.000 — 115.000 — 200.000 — 280.000.

Mąka pszenna 50% — 120.000 — 130.000 — 145.000 — 195.000 — 250.000 — 290.000 — 400.000.

Mąka pszenna 60% — 110.000 — 120.000 — 138.000 — 185.000 — 290.000.

Mąka pszenna 70% — 95.000 — 100.000 — 130.000 — 165.000.

Mąka pszenna 80% — 90.000 — 120.000.

Mąka żytnia 50% — 85.000 — 90.000 — 120.000 — 165.000 — 210.000 — 240.000 — 280.000.

Mąka żytnia 60% — 80.000 — 85.000 — 100.000 — 150.000 — 190.000 — 220.000.

Mąka żytnia 70% — 70.000 — 72.000 — 97.000 — 140.000 — 186.000 — 200.000 — 245.000.

Mąka żytnia 80% — 65.000 — 80.000 — 100.000 — 180.000.

Kasza gryczana biała cała — 80.000 — 95.000 — 120.000 — 135.000 — 190.000 — 180.000 — 220.000.

Kasza gryczana biała łamana — 75.000 — 90.000 — 110.000 — 125.000 — 185.000 — 220.000.

Kasza jęczmienna — 75.000 — 90.000 — 110.000 — 140.000 — 160.000 — 200.000.

Kasza pęczak — 75.000 — 90.000 — 110.000 — 140.000 — 160.000 — 200.000.

Kasza perłowa — 135.000 — 160.000 — 190.000 — 240.000 — 250.000 — 310.000.

Kasza jagłana — 80.000 — 92.000 — 130.000 — 140.000 — 160.000 — 230.000.

Kasza pszenna manna — 155.000 — 170.000 — 240.000 — 280.000 — 310.000 — 450.000.

Kasza krakowska — 97.500 — 110.000 — 150.000 — 240.000 — 260.000.

Ziemiaki — 8.000 — 8.500 — 10.000 — 15.000 — 18.000.

Marchew — 8.200 — 8.000 — 10.000.

Buraki — 8.500 — 8.200 — 10.000.

Cebula — 25.000 — 35.000 — 35.000 — 32.000 — 45.000 — 55.000.

Kapusta kwaszona — 35.000 — 35.000 — 30.000 — 40.000 — 50.000.

Otręby pszenne — 25.000 — 33.000 — 45.000 — 55.000 — 58.000 — 68.000.

Otręby żytnie — 24.000 — 33.000 — 48.000 — 54.000 — 58.000 — 68.000.

Otręby jęczmienne — 16.000 — 25.000 — 38.000 — 48.000 — 51.000 — 60.000.

Ryż „Saigon“ I — za 1 kg. — 1.300 — 1.500 — 2.150 — 3.450.

Ryż „Burma II — 1.350 — 1.525 — 2.700 — 3.500.

Herbata „Orange Peccoe“ — 16.000 — 18.000 — 26.750 — 32.500 — 42.000 — 43.000.

Herbata „Peccoe“ — 13.500 — 16.000 — 23.750 — 20.000 — 41.000.

Herbata „Congo“ — 9.500 — 11.200 — 16.700 — 21.000 — 27.000 — 30.000.

Kawa „Santos prima“ sur. — 8.000 — 9.000 — 12.650 — 15.000 — 18.000 — 18.500.

Kawa „Santos ordinary“ — 7.000 — 7.600 — 13.000 — 16.000.

Kawa „Rio“ — 5.750 — 6.000 — 8.900 — 10.500 — 13.500 — 14.500.

Kawa „Santos prima“ pal. — 10.000 — 11.000 — 15.000 — 18.500 — 22.000 — 25.000.

Kawa „Santos ordinary“ — 9.000 — 10.000 — 16.500 — 22.000.

Kawa „Rio“ — 7.500 — 8.000 — 11.000 — 13.500 — 18.000 — 20.000.

Kakao amer. prima — 2.000 — 2.400 — 3.000 — 3.800 — 6.000.

Kakao holenderskie — 2.750 — 3.000 — 4.000 — 5.700 — 9.000 — 8.500.

Kakao angielskie — 2.200 — 2.600 — 3.200 — 4.300 — 7.000.

Pieprz czarny — 3.950 — 4.600 — 7.150 — 8.000 — 10.200 — 12.200.

Wanilja — 82.500 — 90.000 — 125.000 — 135.000 — 145.000 — 200.000.

Cykorja „Gleba“ — 1.650 — 1.700 — 1.900 — 2.250 — 2.400 — 3.300.

Cykorja fabr. Bohma — 1.700 — 2.250 — 2.400 — 3.500.

Kawa zbożowa z domieszką 5% kawy natural. — 2.150 — 3.000 — 3.600 — 4.500 — 5.000.

Cukier kostkowy — 2.000 — 2.100 — 2.500 — 2.625.

Kryształ biały — 1.650 — 1.700 — 2.000 — 2.250 — 3.500 — 3.900.

Czekolada „Sante“ — 7500 — 9000 — 15.000 — 17.000 — 19.000.

Czekolada waniljowa — 8.000 — 10.000 — 16.000 — 18.000 — 20.000.

Czekolada deserowa — 11.500 — 15.750 — 20.000 — 27.000 — 28.000.

Czekolada w pastylkach — 7.500 — 9.000 — 14.500 — 18.000 — 19.000.

Cukierki angiels. (landr.) — 3.000 — 3.800 — 4.000 — 4.600 — 6.000 — 7.500.

Soda do picia — 1.800 — 2.400 — 2.500.

Saletra — 2.900 — 3.500 — 5.400 — 5.500 — 6.500.

Sól biała — 235 — 245 — 600 — 1.160.

Sól ciemna — 175 — 185 — 410 — 850.

Kwasek winny — 11.500 — 12.500 — 17.500 — 22.000 — 26.000 — 27.000.

Olej rzepakowy — 4.000 — 5.000 — 6.300 — 7.650 — 10.980 — 12.500.

Olej rycynowy — 6.000 — 7.000 — 10.000 — 12.000 — 15.000 — 19.500.

Słedzie norweskie — beczka — 100.000 — 170.000 — 200.000.

Słedzie holenderskie — 165.000 — 220.000.

Słedzie szkockie — 145.000 — 165.000 — 200.000 — 250.000 — 290.000 — 400.000 — 420.000 — 475.000 — 430.000 — 500.000.

Mydło zwyyczajne I g. za 1 kg. — 3.000 — 3.500 — 5.500 — 6.500 — 7.500 — 8.000.

Mydło zwyyczajne II g. — 2.750 — 3.350 — 5.000 — 6.200 — 7.200 — 7.500.

Bielidło za 100 kg. — 64.000 — 80.000 — 82.000 — 95.000 — 100.000 — 120.000.

Kronika

Rozporządzeń

Sprzedaż wyrobów tytoniowych.

W „Dzienniku Ustaw Rzplitej Polskiej“ Nr 21, poz. 134, z r. 1923, opublikowano rozporządzenie Ministra Skarbu, mocą którego (paragraf 1), począwszy od 5 marca 1923 r. ustanawia się następujący cennik detalicznej sprzedaży wyrobów tytoniowych, wyprodukowanych w rządowych fabrykach wyrobów tytoniowych: 1) Cygara od 300 — 1300 mk. za sztukę; 2) Papierosy od 60 — 200 mk. za sztukę; 3) Tytonie do papierosów od 66000 do 240000 za 1 klg.; 4) Tytonie do fajki od 30000 — 40000 za 1 klg. (Uwaga: W rozporządzeniu wyszczególniono dokładnie nazwy powyższych wyrobów).

(Par. 2). Pozostające na składzie w rządowych magazynach w Małopolsce wyroby z fabryk prywatnych, winny być przez te magazyny sprzedawane nadal uprawnionym nabywcem w Małopolsce po cenach następujących: 1) Papierosy od 30 do 75 mk. za sztukę; 2) Tytonie od 30000 do 50000 za klg. Wyroby tytoniowe powyższe winny uprawnieni sprzedawcy w Małopolsce sprzedawać po cenach nie wyższych od wymienionych w (paragrafie 2 rozporządzenia (powyżej przytoczonych). Uwaga: W rozporządzeniu wyszczególniono dokładnie nazwy powyższych wyrobów.

(Par. 3). Począwszy od 5 marca 1923 r. ustanawia się następujący cennik detalicznej sprzedaży wyrobów tytoniowych, produkowanych w prywatnych fabrykach tytoni: 1) Papierosy od 90 — 225 mk.

za sztukę; 2) Tytonie krajane od 30000 do 150000 mk. za 1 klg.; 3) Machorka — 40000 mk. za 1 klg.; 4) Cygara od 540 do 1800 za sztukę; 5) Cygaretki od 290 do 360 mk. za sztukę; 6) Tabaka do zażywania od 15000 — 24000 za 1 klg.; 7) Tytuń do żucia 62000 za 1 klg. Uwaga: W rozporządzeniu wyszczególniono dokładnie gatunki powyższych wyrobów.

(Par. 4). Zapasy wyrobów tytoniowych oklejonych opakami monopolowymi, jakie w dniu wejścia w życie niniejszego rozporządzenia znajdować się będą na składzie w prywatnych fabrykach wyrobów tytoniowych, tudzież w magazynach fabrycznych tychże fabryk, podlegają dodatkowemu opodatkowaniu w wysokości różnicy między dotychczasową a nową ceną opasek monopolowych.

Rozporządzenie o ulgach celnych.

Obwieszczeniem Ministra Skarbu oraz Przemysłu i Handlu została przedłużona aż do odwołania moc obowiązująca rozp. Ministrów Skarbu oraz Przemysłu i Handlu z dnia 21.X 1922 r. Wymienione więc w tym rozporządzeniu towary korzystają nadal z przyznanych im ulg celnych.

Wykaz towarów opłacających cło z dopłatą normalną (mnożnik 3000) został rozporządzeniem Ministra Skarbu i Ministra Przemysłu i Handlu z dnia 17.II b. r. (Dz.

niony następującymi towarami: Ust. R. P. z dnia 28.II 23 r.) uzupeł-

77 p. 6a Szkło tafłowe, dęte i lanne, nieszlifowane i niepolerowane, grubości do 5 mm. włącznie: białe (przezroczyste), półbiałe i zabarwione, naturalnego butelkowego koloru, gładkie bez wzorów i ozdób, o powierzchni do 1 m. kw.

103 p. 4 Kwas octowy
112 p. 1d Spirytus drzewny i aceton

217 p. 3 Lonty smołowane, niegutaperkowane.

Zgłaszanie w państwowych urzędach pośrednictwa pracy zapotrzebowań na pracowników wszelkich kategorii.

Minister Pracy i Opieki Społecznej rozporządzeniem z dnia 15.II b. r. (Dz. Ust. R. P. nr. 18 z dnia 26.II 23 r.) na podstawie zarządzenia Komisarjatu Naczelnej Rady Ludowej z dnia 24.VI 1919 r. nałożył na właścicieli przedsiębiorstw przemysłowych i handlowych oraz pracodawców rolnych obowiązek zgłaszania we właściwym państwowym urzędzie pośrednictwa pracy każdego wolnego miejsca pracy. O przyjęciu pracownika z pominięciem państwowego urzędu pośrednictwa pracy należy w ciągu 3 dni zawiadomić właściwy państwowy urząd pośrednictwa pracy, przy czym należy podać imię i nazwisko pracownika, wiek, zawód, miejsce pracy i datę jej rozpoczęcia oraz przyczynę nieprzyjęcia pracownika od państwowego urzędu pośrednictwa pracy.

TOWARZYSTWO PRZEMYSŁOWO HANDLOWE

LUDWIK ZAWADZKI, STANISŁAW BORYSSOWICZ, Inżynierowie
i S-ka

w Warszawie BIURO: Czackiego 3/5 SKŁADY Zielna 35 Tel. 92-55

ADRES TELEGRAFICZNY „WARSZAWA ZAWBOR”

OBRABIARKI DO METALI I DRZEWA. WYL, PRZEDSTAW.

„LUDW. LOEWE i Co” w Berlinie.

ŁOŻYSKA „RIEBE-WERKE” BERLIN-WEISSENSEE.



R ó ż n e.



R ó ż n e.

Szkoła morska w Tezewie.

Morska nasza szkoła w Tezewie, mając za zadanie przygotowanie personelu oficerskiego dla polskiej marynarki handlowej prowadzona jest wzorowo i dostarcza Polsce kadry zawodowych oficerów marynarki handlowej, którymi śmiało szczerzyć się będziemy.

Tem więc smutniejszą jest rzeczą, że w szkole obliczonej na 125 uczni jest ich zaledwie 92.

Zmniejsza się liczba uczniów w szkole dlatego, że chociaż utrzymanie kosztuje tylko 600.000 mk. rocznie od 1 ucznia, to jednak dla młodzieży niezamierzalnej i ta niewielka opłata jest za drogą.

Chcąc przyjść z pomocą niezamierzalnej młodzieży, kształcącej się w szkole morskiej w Tezewie, — Stowarzyszenie Kupców Polskich utworzyło koło popierania szkoły morskiej przy tej instytucji i przyjmuje na ten cel składki i ofiary.

Stowarzyszenie Kupców Polskich zwróciło się o poparcie swych zamierzeń w tym względzie do izb handlowo-przemysłowych i innych organizacji gospodarczych.

Należy mieć nadzieję, że obywatelska inicjatywa Stowarzyszenia Kupców Polskich znajdzie licznych naśladowców.

Kredyty P. K. O. dla przemysłu.

W r. 1922 przemysł otrzymał od P. K. O. kredytów na sumę 16.606,8 milionów, z tego najwyższą sumę otrzymał przemysł spożywczy, bo 3.306 milionów, przemysł maszynowy 3.243 miliony, przemysł chemiczny 1.834 miliony, przemysł mineralny 1.183,5 miliona, przemysł amunicyjny 1.040 milionów, drzewny i sznycerski 1.047 milionów, elektryczny 785 milionów, górniczy 646 milionów, budowlany 562 miliony, hutniczy 587 milionów, włókienniczy 403 miliony, garbarski 267 milionów; pozostałe gałęzie przemysłu 757 milionów mk.

Okręgowa propaganda światowa przemysłu polskiego.

Celem skutecznego poparcia zagranicznej propagandy polskiej produkcji i intensywniejszego wprowadzenia naszych produktów surowych i wyrobów naszego przemysłu na arenę międzynarodową, powstał z inicjatywy Min. Spraw Zagranicznych projekt urządzenia

określonej wystawy światowej, której technicznym przygotowaniem zająć się mają na życzenie tegoż Ministerstwa „Targi Wschodnie” przy osobistym współdziałaniu i kierownictwie konsula Marjana Wilkoszewskiego. Organizacja tej wystawy wyzyskać ma znakomitą sposobność, jaką daje projektowana w tym roku podróż światowa statku marynarki polskiej „Lwów” którego zadaniem będzie objeżdżać wszystkie ważniejsze porty na obu półkulach. Wyjeżdżając z tę podróż, statek „Lwów” zabierze ze sobą na pokład bezpłatnie wszystkie dostarczone mu dla celów wystawowych przez polskich producentów za pośrednictwem organizatorów wzory, wizerunki, katalogi, cenniki i mniejsze modele. Specjalnie wydelegowany urzędnik Min. Spr. Zagr. urządzać będzie podczas postojów statku w rozmaitych portach doraznie kilkunastodniowe wystawy nagrodzonych okazów. Wyjazd statku ma nastąpić najpóźniej około 1 maja r. b., a za miesiąc i udział w wystawie Min. Spr. Zagr. nie nałożyło na interesowanych żadnych opłat. Bliższych wyjaśnień w sprawie projektowanej wystawy, która eksportowi polskiemu odda niewątpliwie znakomite usługi, udziela zarząd „Targów Wschodnich”, Lwów, Jęgiellońska 1 (gmach Kasy Oszczędności).

Kredyty budowlane.

W Ministerstwie Robót Publicznych odbyła się konferencja w

sprawie kredytów na prywatną akcję budowlaną. Dążąc do ożywienia ruchu budowlanego, Ministerstwo Skarbu zamierza ułatwić przedsiębiorcom budowlanym korzystanie z kredytów w P. K. K. P., których ogólna cyfra wynosić będzie około 200 miliardów z górą. Kredyty te mają być narazie udzielane w formie zaliczek, zwracanych w chwili otrzymania przez przedsiębiorcę obligacji budowlanych. Obligacje te w najkrótszym czasie wypuści jeden z banków państwowych, który też podejmie się realizować na rynku pieniężnym obligacji wydanych. Obligacje mają być wydane w złotych. Suma obligacji, które będą wypuszczone w r. b. wynosić ma około 25 miliardów złotych. Zaliczki dla przedsiębiorców budowlanych wydawane będą również w złotych. Przeznaczając tak znaczne fundusze na akcję budowlaną, Rząd ma nadzieję, iż rozwój ruchu budowlanego da impuls do ożywienia całego szeregu gałęzi przemysłu z ruchem budowlanym związanych.

Wystawa przemysłowa w Bydgoszczy.

Sfery przemysłowe w Bydgoszczy zwróciły się do Ministerstwa Przemysłu i Handlu z prośbą o poparcie projektu urządzenia wystawy w lipcu r. b. w Bydgoszczy. Wystawa przemysłowa miałaby na celu zaznajomienie zainteresowanych sfer z wytworami przemysłu Państwa Polskiego, przytem nie przyjmowanoby okazów zagranicznych.

Produkcja soli w Polsce.

Produkcja soli w dziewięciu żupach solnych wyniosła w styczniu r. b. 27904 ton wobec 23483 ton w grudniu r. z. Zatrudnionych było w styczniu 188 urzędników i inżynierów i 3570 robotników, w grudniu r. z. 192 i 3489. Wydajność robotnika na dniówkę podniosła się z 288 klg, w grudniu r. z. na 313,7 klg. w styczniu. Ogółem w państwowych i prywatnych salinach wyprodukowano w grudniu r. z. 31900 ton, w styczniu r. b. 36138 ton. Przyrost produkcji 4238 ton. Sól potasowych wyprodukował Kałusz w grudniu r. z. 3340 ton, w styczniu 3680 ton przy wydajności robotnika na dniówkę w grudniu r. z. 327,9, w styczniu r. b. 314,5 klg.



KRONIKA ZAGRANICZNA



Ceny w Czechosłowacji.

W r. 1922 wskaźnik cen w handlu detalicznym kształtował się niższko, o czym świadczą liczby następujące:

	Grupa I	Grupa II
Grudz. 1921	1475	2200
Czerw. 1922	1475	1736
Listop. 1922	984	1156
Grudz. 1922	962	1107

Grupa I obejmuje artykuły pierwszej potrzeby, grupa zaś II — tekstylja, materiały przemysłowe i skóry.

Wiadomości z Rumunii.

Produkcja ropy wynosiła w pierwszych 9 miesiącach r. 1922 — 910.095 ton, podczas kiedy w r. 1921 wyniosła ona 779.140 ton, czyli o 17% mniej.

Produkcja rud wynosiła w ostatnich kilku latach:

	1919	1920	1921
Ołów	544	601	581
Miedź	14	165	108
Żelazo	112.684	73.839	91.109
Piryty	1867	10.889	15.937

Najintensywniej w Rumunii rozwija się więc produkcja miedzi i pirytów, podczas gdy produkcja żelaza maleje. Najważniejsze pokłady rudy żelaznej położone są w okęgach Karasz—Severin i Hunyad. Piryty wydobywa się koło Hatny i Starej Rodnie.

Produkcja złota i srebra wzrasta z każdym rokiem. Wynosiła ona:

	1919	1920	1921
Złoto	732	706	1182
Srebro	2431	2134	4270

Ceny we Francji

Ruch cen we Francji w r. ub. zobrazowany jest w zestawieniu następującym:

W handlu detalicznym Paryża:		Wskaźnik Koszty ogólny utrzym.	
R. 1922, kwart. 4	300	299	
" " " 3	289	288	
" " " 2	302	316	
" " " 1	291	302	
" 1920 " 4	370	349	

Wskaźnik cen hurtowych:

1920	1921	1922	1922
		1 kw.	4 kw.

Wskaźnik ogólny	589	399	357	405
Środki żywn.	532	411	355	383
Artykuły zbożowe	512	396	345	348
Artykuły zwierzęce	593	449	375	429
Artykuły kolonj.	447	364	336	360
Materiały przem.	635	390	359	422
Artyk. włókiennicze	863	415	403	474

Niemiecki targ Wschodni w Królewcu.

W czasie od 18 do 23 lutego b. r. miał w Królewcu miejsce VI Niemiecki Targ Wschodni. Mimo tendencyjnych głosów codziennej i fachowej prasy niemieckiej, sukces Targu był — jak nam donoszą z poważnej strony — nie tak wspaniały, jak przedstawiają go dziennikarze tautejsi. Przeciwnie — sukces ten był dość mierny i wytworzył nastrój minorowy na Targu. Złożyło się na to przyczyn kilkadziesiąt, z których na wyszczególnienie zasługują następujące: Przemysłowiec niemiecki jest już zużony i zniechęcony za licznymi i za częstymi Targami i Wystawami, odbywającymi się pod wpływem pewnej psychozy Targowej. Na Targu królewieckim pozatem zauważyć było można u wystawców silne sarkanie przeciw Urzędowi Targowemu z powodu bardzo wygórowanych cen za stoiska i rygorystycznego przetrzymywania ekspozatów na terenie do chwili zamknięcia Targu, mimo, że już dnia trzeciego po otwarciu nie dokonywano prawie żadnych obrotów.

Niewskocznie przedstawiały się bowiem tranzakcje handlowe, dokonane na Targu. Gości było sporo — zwłaszcza z państw bałtyckich. Tymniemniej wielka część interesantów odnosiła się z rezerwą wobec ofert targowych. Powodowane było to raz: brakiem odpowiedniej gotówki u interesantów. Ceny skoczyły zaraz od dnia pierwszego aż do zamknięcia Targu, przekraczając w wielu wypadkach parytet złota — powtórnie: okolicznością, że niektórzy wystawcy gotowi byli przyjąć zamówienia bez ustalenia ceny, żądając zobowiązania się kupującego do płacenia ceny, dyktowanej mu w dniu dostawy — wreszcie: wielu z interesantów bało się czynić zakupy, by nie wpaść przy zamówieniach na tandetnym towarze, który ostatnio staje się częściową regułą produkcji niemieckiej.

Tak mniejwięcej przedstawiał się VI Wschodni Targ Niemiecki w Królewcu. Zaznaczyć specjalnie wypada, że nikły był udział w nim interesantów polskich, którzy, mając własny dobrze rozwijający się przemysł krajowy oraz dwa roczne, świetne Targi, zupełnie słusznie nie odwiedzają zagranicznych Targów krajowych.

Jeśli chodzi o wskaźnik ogólny cen detalicznych, w handlu detalicznym znaczniejszym wahaniami w r. ub. nie ulegał, natomiast w handlu hurtowym kształtował się on wybitnie wyższko i przewyższył wskaźnik ogólny z r. 1921. Najbardziej wzrosły ceny materiałów przemysłowych oraz artykułów włókienniczych, w mniejszym zaś stopniu artykułów żywnościowych.

Sytuacja w przemyśle hutniczym.

Brak koksu górno- i dolno-ślęskiego, wysokie ceny koksu Karwińskiego, brak gotówki obrotowej, oto stałe bolączki hut b. Kongresówki, dające się odczuwać już od dłuższego czasu.

Pan szuka posady?

lub chce zmienić obecną? W takim razie zainteresuje Pana fakt, że Dwutygodnik „Przeгляд Przemysłowo-Handlowy” który zostaje stale rozsyłany w tysiącach egzemplarzy do zakładów przemysłowych i handlowych całej Polski umieści Pańskie ogłoszenie.

Adres: Przeгляд Przemysłowo-Handlowy
Warszawa, skrz. poczt.
247.



Nr 5.

Adres Redakcji i Administracji: Koszykowa 7, tel. 250-85.
Redaktor przyjmuje w poniedziałki, środy i piątki od godz. 5—6 po południu.

Ustalenie kursu marki.

Wszelkie nasze niedomagania i zagadnienia finansowe obracają się około naprawy skarbu, jak około głównej osi. Istotnie, jest to zagadnienie centralne, aczkolwiek przez olbrzymią większość narodu polskiego nie rozumiane i dlatego nie rozumiane, lub zgoła nieuznawane. I w tym właśnie leży nasza tragedia; jakże możemy wyleczyć się z choroby, jeżeli jej nie znamy i leczyć się nie chcemy?

Ale i wśród szczupłego grona ludzi, pojmujących w całej rozciągłości grozę i powagę naszego położenia, niema jedności poglądów na środki sanacyjne. Rozbieżność ta jest znaczna, najpierw przypomnijmy tu o mierniku złotym, czy „wskaźniku cen hurtowych“. Różnicę zdań w tej dziedzinie już rozważaliśmy na tem miejscu. Z kolei następuje zagadnienie ustalenia kursu marki. Zdawałoby się, że jest to przedmiot najważniejszy. Dotychczas godzono się powszechnie, że najgroźniejszym wrogiem tego ustalenia jest nieustanny i coraz większy druk papierowej marki polskiej.

Przyczyny tego druku są dwie: 1) łatanie dziur w budżecie państwowym pieniądzem papierowym i 2) wywóz marek polskich za granicę na wyrównanie bilansu handlowego. Ta ostatnia przyczyna, jak świeżo oświadczył minister skarbu, p. Władysław Grabski, nie istnieje. Nasz bilans handlowy ma być czynny, to jest posiadać mamy przewyżkę wywozu nad przywozem. Należy tu uczynić pewne zastrzeżenie: nie możemy mieć zupełnej rękojmi, że tak jest istotnie. Owszem kompetentni

badacze tego zagadnienia utrzymują, że statystyka w tym kierunku jest wątpliwa. Dane, które ogłasza w tym zakresie główny urząd statystyczny, są zazwyczaj bardzo (niekiedy w pięć miesięcy) spóźnione i nie obejmują obrotu w handlu zagranicznym przez Gdańsk. Ale gdybyśmy nawet posiadali pewne, świeże i wyczerpujące dane, to i tak trzeba zwrócić uwagę, że bilans handlowy nie jest równoznaczny z bilansem płatniczym, czy zaś istnieje równowaga płatniczego bilansu — co do tego nie posiadamy danych, aczkolwiek istnieją wszelkie podstawy do mniemania, że tak nie jest.

Z dwóch poważnych przyczyn — pierwsza, to jest zrównoważenie budżetu, jest zagadnieniem, o wiele łatwiej poddającym się badaniu. Tu może być oświetlona każda przyczyna, tu nasuwają się niemal wszędzie i zawsze środki zaradcze. Za jeden z najważniejszych uznano oszczędność bezwzględna, nie cofającą się nawet przed pomijaniem potrzeb kulturalnych, o ile bez ich zaspokojenia może istnieć państwo. Takie oszczędności pozwoliłyby znacznie ograniczyć druk marek papierowych. Jest to przytem metoda łatwiejsza, niż wyszukiwanie nowych źródeł dochodów, połączone z nowymi podatkami obciążeniami ludności.

Tymczasem z ust obecnego p. ministra skarbu usłyszeliśmy, w dniach ostatnich zwrot w poglądach na te sprawy: trzeba przede wszystkim powiększyć dochody, bo

zmniejszać wydatków się nie powinno, gdyż to „umniejsząłoby rolę państwa“. Trudno się z tym poglądem zgodzić. Państwo, zupełnie tak samo, jak każda inna osoba prawna, ponosić może tylko takie wydatki, za które może zapłacić pieniądzem normalnym, nie sztucznie wytworzonym. Jeżeli państwo takiego zdrowego pieniądza nie posiada, powinno ograniczyć swoje wydatki do granic ostatecznych, to jest, przede wszystkim do utrzymania armji i policji. Wszystko inne musi ustąpić na plan dalszy. Niewątpliwie zasada taka jest przykra, a nawet obniżyć może poziom kultury, ale tylko ona pozwoli na ograniczenie potwornego druku pieniędzy papierowych. Tylko tym sposobem może być uczyniony poważny krok w kierunku ustalenia kursu waluty polskiej i wprowadzenia zdrowego, normalnego pieniądza, bez którego państwo przez czas dłuższy normalnie istnieć nie może.

T. W.

Polska i ameryka.

Ukazał się pierwszy numer miesięcznika „Ameryka“, wydawanego przez Polsko - Amerykańską Izbę Handlową w Warszawie. Wydawnictwo to ma na celu informowanie polskiego społeczeństwa o wszelkich sprawach tak ogólnych jak i specjalnie handlowo-przemysłowych amerykańskich.

Ameryka niejednokrotnie złożyła dowody, że interesuje się Polską, ponieważ kupcy i przemysłowcy tamtejsi widzą w naszym kraju dobry rynek zbytu z chwilą, kiedy nasze stosunki wewnętrzne dojdą do pewnej normy. U nas też coraz bardziej daje się zauważyć coraz silniejsze dążenie do pozyskania rynku amerykańskiego. Oczywiście, że wzajemne poznanie się jest konieczne i w tym kierunku nowe pismo może i powinno oddać bardzo poważne usługi naszemu społeczeństwu.

Pierwszy numer przedstawia się bardzo estetycznie, aczkolwiek co do treści dosyć ubogo; wydaje nam się, że materiał, który interesuje nasze społeczeństwo jest tak obszerny, że wystarczyłoby go na czterokrotnie większy numer. Jeżeli na przeszkodzie stoją warunki materialne, to sądymy, że lepiej byłoby wydawać dwumiesięcznik, ale zato w bardziej okazałej formie. Zdaje się, że ogłoszenia niewiele zasila wydawnictwo ze względu na zbyt wygórowane ceny, których nawet amerykański kupiec napewno nie zechce płacić.



Hurtowa dostawa dla
kooperatyw, stowarzyszeń i spółek

**MATERJAŁY NA UBRANIA
KOSTJUMY i PALTA i t. p.**

poleca
Skład Sukna i Kortów

**MIECZYSLAW
CIEPICHALE**

WARSZAWA
Sto. KRZYSKA
27. TEL 227-47.



ZAKŁADY PRZEMYSŁOWE
Bacia Howieccy
SP. AKC.
WARSZAWA
LIPOWA 7A.

CZEKOLADA
KARAMELKI i CUKIERKI
HERBATNIKI
PIERNIKI i WAFLE
TORTY NOEMI
SOKI i MARMELADA

Sprzedaż
detalicz. „Au Delice“
Nowy-Świat 41, Tel. 182-21.



Początek okresu minionego (22/2 — 10/3) zaznaczył się zbyt mocną tendencją dla walut zagranicznych. Dolar Stan. Zjednoczonych przekroczył mk. 50,000, funt szterl. osiągnął prawie ćwierci miliona marek, za frank szwajcarski płacono przeszło mk. 10,000 i t. d. i t. d. Cyfry same za siebie mówią, zbyteczne są wszelkie komentarze.

Wzmagające się zapotrzebowanie na cele przemysłu naszego z jednej strony, brak dostatecznego materiału z drugiej — przyczyniły się w znacznej mierze do zbytniego wzrostu cen walut obcych na giełdzie warszawskiej.

Z początkiem jednak miesiąca bieżącego konjunktura dla marki polskiej uległa zasadniczej zmianie. Expose p. Ministra Skarbu wywarło w sferach giełdowych dodatnie wrażenie. Waluty zagraniczne obniżyły się, nieznaczne zaś wahanie z dnia na dzień świadczą, iż kursy do pewnego stopnia się ustaliły.

Zestawienie kursów walut zagranicznych:

	z 3/II	28/II	6/III
Dolar St. Zjednoczon.	53000	45000	43250
Frank francuski	3125	2700	2665
Funt szterlin.	248000	212500	204500
Marka niemiecka	2.31	180	1.76
Korona austriacka	0.72½	0.65	0.63

W dziedzinie akcji panowała tendencja niejednolita, przeważało jednak usposobienie słabsze, wywołane brakiem rozporządzalnej gotowizny, zbyt wygórowaną stopą procentową oraz utrudnionem lombardowaniem akcji.

Akcje bankowe stosunkowo najmniej uległy redukcji. Akcje przemysłu cukrowniczego oraz naftowego pod naporem wciąż zwiększającego się zaofiarowania normowały się niżkowno. Również metalurgiczne poniosły dotkliwe straty, szczególnie Ostrowieckie i H. Cegielskiego w Poznaniu. Jedyne L. Zieleniewskiego pomimo ogólnej słabej tendencji zdołały w ciągu ostatnich kilku dni zyskać kilkanaście tysięcy marek na sztuce. Faworyzowane były również akcje Fabr. Ołówków Majewskiego, które jednak część zysku w końcu utraciły. Wprowadzone niedawno do obrotów na giełdzie naszej akcje Tow. Norblin, B-cia Buch i T. Werner wahały się od 22000 do 25000 mk., pod koniec jednak okresu szeszy na mk. 17750 — 19500.

Sporo dokonano tranzakcji świadectwa-

mi tymczasowemi Rudzkiego i Starachowickich po kursach o mk. 7000 — 5000 tańszych od oryginałów.

Papiery lokacyjne nie budziły żadnego zainteresowania, to też tranzakcje z trudnością dochodziły do skutku.

Miljonówką również obroty były ograniczone przy kursach mało zmienionych.

Uspokojenie końcowe: dla walut zagranicznych — bez zmiany, dla akcji — nieco lepsze i dla walorów lokacyjnych — ospałe.

A. E.



Ostatnie kursy dewiz na giełdach zagranicznych.

Paryż:	Londyn 77.47, Nowy York 16.45, Szwajcaria 307.75, Amsterdam 651.90, Berlin 0.08, Warszawa 0.039.
Londyn:	Paryż 77.47, Nowy York 4.71, Szwajcaria 25.19, Amsterdam 11.88, Berlin 98.000, Warszawa 213.250.
Nowy York:	Paryż 6.08, Londyn (telegr.) 4.71, Szwajcaria 18.70, Amsterdam 39.64, Berlin 0.0044 1/3, Warszawa 0.00236.
Znrich:	Paryż 32.60, Londyn 25.19, Nowy York 539, Amsterdam 211.90, Berlin 0.0259, Warszawa 0.0121.
Amsterdam:	Paryż 15.34, Londyn 11.88, Nowy York 252, Szwajcaria 47.18, Berlin 0.0120, Warszawa 0.094.
Berlin:	Paryż 1268.17, Londyn 982.45, Szwajcaria 3899.73, Amsterdam 8265.62, NYork 20867.04, Warszawa 47.

Poszukuje

się od zaraz „ręcznego falcera” Siła pierwszorzędna wymagana zgłoszenia pod adres

FELIKS SIKORZYŃSKI

Fabryka garbarska „PAKOŚĆ”

Telefon 34

WIELKOPOLSKA

KRONIKA AKCYJNA



SPÓŁKI NOWOPOWSTAJĄCE

Towarzystwo dla Przemysłu i Handlu Chemicznego „Produchem”. Siedziba w Warszawie. Kapitał zakładowy mk. 100 milionów, podzielonych na 10 tysięcy akcji po mk. 10.000 wart nom. Założyciele: Firma Dom Handlowy „Politec”, Ludwik Glik i Mieczysław Feldblum.

Wytwórnia maszyn młyńskich. Siedziba w Rogoźnie. Kapitał zakładowy mk. 1.000.000, podzielony na tysiąc akcji po mk. 1000 wart. nom.

Lubelskie Towarzystwo Handlowo-Zastawowe. Siedziba w Lublinie. Kapitał zakładowy mk. 50 milionów, podzielonych na 10 tysięcy akcji po mk. 5000 wart nom. Założyciele: Stanisław Dylewski, Antoni Noskiewicz, Jan Pieńkowski i Stanisław Zawadzki.

Spółka Akcyjna dla Wydawnictw Ekonomicznych. Siedziba w Warszawie. Kapitał zakładowy mk. 30 milionów, podzielonych na trzy tysiące akcji po mk. 10.000 wart. nom. Założyciele: Jerzy Brusendorf, Piotr Florezyk, Bogusław Herse, Stefan Jabkowski, Zygmunt Kiltynowicz, Wacław Purcki, Adolf Szturm, Stanisław War-
„Kres”, **Fabryka Wyrobów Żelaznych w Białej**. Siedziba w Białej. Kapitał zakładowy mk. 50 milionów, podzielonych na pięć tysięcy akcji po mk. 10.000 wart nom. Założyciele: Józef Dubieński, Marjan Markowski i Ludwik Wymia-
talek.

Towarzystwo dla Handlu i Przemysłu „G. Klüger”. Siedziba w Warszawie. Kapitał zakładowy mk. 100 milionów, podzielonych na dziesięć tysięcy akcji po mk. 10.000 wart nom. Założyciele: Grzegorz Klüger, Maurycy Flaum i Zygmunt Paderewski.

Towarzystwo dla Handlu i Przemysłu leśnego „Telechany”. Siedziba w Warszawie. Kapitał zakładowy mk. 200 milionów, podzielonych na 20 tysięcy akcji po mk. 10.000 wart nom. Założyciele: Artur Bogacki, Zygmunt Heller i Herszon Pupko.

Zakłady Przemysłowe „Karol Szopper”. Siedziba w Bielsku. Kapitał zakładowy mk. 25 milionów, podzielonych na 2500 akcji po mk. 10.000 wart. nom. Założyciele: Ryszard Bathelt, Alfred Herholz, Oswald Molenda, Walter Piesch, Dr. Oskar Schanzer, Śląski Bank Eskontowy w Bielsku i Karol Schopper.

Fabryka Lakierów i Farb, Towarzystwo „Nobiles”, Kochanowicz, Sachnowski et C-o. Siedziba we Włocławku. Kapitał zakładowy mk. 50 milionów, podzielonych na 5000 akcji po mk. 10.000 wart. nom. Założyciele: Józef i Kwiryn Kochanowiczowie oraz Mieczysław Sachnowski.

Towarzystwo Przemysłowo - Leśne i Budowlane „Pollas”. Siedziba w Warszawie. Kapitał zakładowy mk. 25 milionów, podzielonych na 2500 akcji po mk. 10.000 wart. nom. Założyciele: Zygmunt Wołosewicz, Wiktor Świętorzecki, Paweł Gamber i Michał Mazor.

„Confidentia”, Biuro Informacyjne Połączonych Organizacji Gospodarczych i Banków w Warszawie. Siedziba w Warszawie. Kapitał zakładowy mk. 25 milionów, podzielonych na 2500 akcji imiennych po mk. 10.000 wart. nom. Założyciele: Bank Handlowy w Warszawie, Bank Kredytu Hipotecznego, Polski Bank Handlowy, Bank dla Handlu i Przemysłu, Bank Przemysłowców Polskich, Bank Tow. Spółdzielczych, Bank Ziemiański, Bank Zjednoczonych Ziem Polskich, Bank Związku Spółek Zarobkowych, Bank Wschodni, Kooperacja Rolna, Stow. Kupców Polskich, Tow. Przemysłowców

Kr. Pol. i Urząd Starszych Zgromadzenia Kupców.

S. Ake. Przemysłu Szklanego „Vitrum”. Siedziba w Warszawie. Kapitał zakładowy mk. 25 milionów, podzielonych na 25 tysięcy akcji po mk. 1000 wart. nom. Założyciele: Sp. Ake. Przedsiębiorstw Wyrobów Szklanych i Ubezpieczenia Szyb „Szkoło”, Marcin Osmala i Józef Leon Rostowski.

Towarzystwo Wydawnicze „Siewba”. Siedziba w Warszawie. Kapitał zakładowy mk. 30 milionów, podzielonych na 30 tysięcy akcji po mk. 1000 wart. nom. Założyciele: Aleksander Bogusławski, Jerzy Kuncewicz, Zygmunt Rusinek, Marjan Cieplak i Tadeusz Wróblewski.

Bank Zaliczkowy w Łańcucie. Siedziba w Łańcucie. Kapitał zakładowy mk. 100 milionów, podzielonych na 100 tysięcy akcji po mk. 1000 wart. nom. Założyciele: Józef Jaszyński, Wilhelm Brueckner, Jan Kolek, Wacław Szonert, Franciszek Gliński, Marjan Januszewski, Konstanty Danielewicz i Józef Lichtenstein.

Zakłady Ceramiczne, Sp. Ake. w Stanisławowie. Siedziba w Stanisławowie. Kapitał zakładowy mk. 100 milionów, podzielonych na 10 tysięcy akcji po mk. 10.000 wart. nom. Założyciele: Polski Bank Handlowy, Oddział w Stanisławowie, „Pezet” Powszechnie Zakłady Budowlane, inż. Alfred Kolischer, Romuald Jurkiewicz i inż. Tadeusz Makulski.

Wielkopolska
hurtownia Włókiennicza
„Ziemowit”
Sp. z Ogr. Odpow.
Warszawa, ul. Długa 21, tel. 288 00.

POLECA NA SEZON WIOSENNY
Sukna i korty
Wełny i półwełny
Materiały bawełniane
i lniane.

DOSTAWA DLA SPÓŁDZIELNI

KRONIKA AKCYJNA

SPÓŁKI I POWIĘKSZAJĄCE KA PITAŁ ZAKŁADOWY.

Warszawska Fabryka Masowych Wyrobów Błazanych „Tłocznia”—o mk. 135 milionów t. j. do mk. 150 milionów drogą przewalutowania ksiązkowej wartości majątku Spółki, wskutek czego akcjonariusze otrzymują po dziesięć nowych akcji na każdą dotychczasową akcję po mk. 1000 wart. nom.

Towarz. Fabryki Portland - Cementu „Wysoka” o mk. 800 milionów t. j. do mk. 960 milionów drogą przewalutowania ksiązkowej wartości majątku Spółki, wskutek czego akcjonariusze otrzymują pięć akcji na każdą dotychczasową akcję po mk. 1000 wart. nom.

Sp. Akc. Cukrowni „Woźczyni”—o mk. 456 milionów t. j. do mk. 480 milionów drogą przewalutowania wartości majątku Spółki, wskutek czego dotychczasowe akcje po mk. 2500 będą przestemplowane na mk. 50,000 wart. nom.

„Polski Lloyd”—o mk. 100 milionów t. j. do mk. 200 milionów drogą wypuszczenia 200 tysięcy akcji IV em. po mk. 500 wart. nom. Pierwszeństwo do nabycia akcji IV em. służy dotychczasowym akcjonariuszom w stosunku jednej nowej na dwie akcje dawne po cenie emisyjnej mk. 700.

Bank Handlowy w Warszawie—o mk. 138 milionów t. j. do mk. 300 milionów przez zmianę dotychczasowych akcji po mk. 540 na akcje po mk. 1000 wart. nom. ze opłatą mk. 300 od każdej na pokrycie kosztów emisji oraz na uzupełnienie funduszu rezerwowego.

Warszawskie Towarzystwo Ubezpieczeń—o mk. 11.360.000 drogą przelania z zysków Spółki do kapitału zakładowego, wskutek czego akcje I i II em. po mk. 540 będą przestemplowane na mk. 1000 wart. nom. Nadto akcjonariusze otrzymają bezpłatnie na każde cztery akcje I i II em. jedną akcję III em. po mk. 1000 wart. nom.

Sp. Akc. Wag „W. Hess” w Lublinie—o mk. 100 milionów t. j. do mk. 150 milionów drogą przewalutowania ksiązkowej wartości majątku Spółki, wskutek czego akcjonariusze otrzymują na każdą dotychczasową akcję dwie nowe akcje po mk. 5000 wart. nom.

Białostockie Towarzystwo Elektryczności—o mk. 995.680.000 t. j. do marek jednego miljaru drogą przewalutowania wartości majątku

Spółki, wskutek czego dotychczasowe akcje po mk. 216 będą przestemplowane na mk. 50.000 wart. nom.

Polsko-Baltyckie Towarzystwo Handlowe i Transportowe—o mk. 140 milionów t. j. do mk. 250 milionów drogą wypuszczenia 140 tysięcy akcji V em. po mk. 1000 wart. nom. Repartycji wszystkich akcji nowej emisji dokona Zarząd, według swego uznania po cenie emisyjnej mk. 1400.

Sp. Akc. Mechanicznego Wyrobu Obuwia „Polus”—o mk. 200 milionów t. j. do mk. 500 milionów drogą wypuszczenia 200 tysięcy akcji V em. po mk. 1000 wart. nom. Pierwszeństwo do nabycia akcji V em. służy dotychczasowym akcjonariuszom w stosunku dwóch nowych na każde dwie dawne akcje po cenie emisyjnej po mk. 1600.

Towarzystwo Ubezpieczeń „Unja”—o mk. 10 milionów t. j. do mk. 20 milionów drogą wypuszczenia 20 tysięcy akcji II em. po mk. 500 wart. nom. Pierwszeństwo do nabycia akcji II em. służy właścicielom akcji I em. w stosunku do ilości posiadanych akcji po cenie emisyjnej mk. 750.

„Pezet” Powszechne Zakłady Budowlane—o mk. 60 milionów t. j. do mk. 120 milionów drogą wypuszczenia 120 tysięcy akcji IV em. po mk. 500 wart. nom. Pierwszeństwo do nabycia akcji IV em. służy dotychczasowym akcjonariuszom w stosunku dwóch nowych na każde trzy dawne akcje po cenie emisyjnej mk. 750.

„Polska Foresta”—o mk. 140 milionów t. j. do mk. 440 milionów drogą wypuszczenia 140 tysięcy akcji II em. po mk. 1000 wart. nom. *Tow. Akc. Tomaszowskiej Fabryki Sztucznego Jedwabiu*—o mk. 832 miliony t. j. do mk. 1.248.000.000 drogą przewalutowania wartości majątku Spółki, wskutek czego akcjonariusze otrzymują bezpłatnie na każdą dotychczasową akcję dwie nowe po mk. 2500 wart. nom.

„Omnium” Sp. Akc. dla Przemysłu Naftowego we Lwowie—o mk. 200 milionów t. j. do mk. 300 milionów drogą wypuszczenia 400 tysięcy akcji III em. po mk. 500 wart. nom. Pierwszeństwo do nabycia akcji III em. służy właścicielom akcji I i II em. w stosunku jednej

nowej na każde dwie dawne akcje po cenie emisyjnej mk. 750.

Śląski Zakład Kredytowy w Bielsku—o mk. 200 milionów t. j. do mk. 400 milionów drogą wypuszczenia 200 tysięcy akcji po mk. 1000 wart. nom. Pierwszeństwo do nabycia akcji nowej emisji służy dotychczasowym akcjonariuszom w stosunku do ilości posiadanych akcji po cenie emisyjnej, określonej przez Radę Zawiadowczą.

Fabryka Suku na Opatówku dawniej Fiedlera—o mk. 250 milionów t. j. do mk. 300 milionów drogą wypuszczenia 500 tysięcy akcji II em. po mk. 500 wart. nom. Pierwszeństwo do nabycia akcji II em. służy właścicielom akcji I em. w stosunku pięciu nowych na jedną dawną akcję po cenie emisyjnej mk. 700.

Zakłady Przemysłu Zapalczanego „Płomyk”—o mk. 200 milionów drogą wypuszczenia 200 tysięcy akcji II em. po mk. 1000 wart. nom. Pierwszeństwo do nabycia akcji II em. służy właścicielom akcji I em. w stosunku do ilości posiadanych akcji po cenie emisyjnej mk. 1150.

Fabryka Wyrobów i Zabawek Drewnianych „Arlekin”—o mk. 12 milionów t. j. do mk. 24 milionów drogą wypuszczenia 2400 akcji II em. mk. 5000 wart. nom. Pierwszeństwo do nabycia akcji II em. służy właścicielom akcji I em. w stosunku do ilości posiadanych akcji po cenie nominalnej.

Fabryka Wyrobów Stalowych Ostrych „Nóż”—o mk. 12.500.000 t. j. do mk. 30 milionów drogą wypuszczenia 25 tysięcy akcji III em. po mk. 500 wart. nom. Pierwszeństwo do nabycia akcji III em. służy właścicielom akcji I i II em. w stosunku pięciu nowych na każde siedem dawnych akcji po cenie emisyjnej mk. 800.

Zakłady Przemysłowe Drzewne i Metalurgiczne „Horacy”—o mk. 75 milionów t. j. do mk. 100 milionów drogą wypuszczenia 75 tysięcy akcji II em. po mk. 1000 wart. nom. Pierwszeństwo do nabycia akcji II em. służy właścicielom akcji I em. w stosunku do ilości posiadanych akcji po cenie emisyjnej mk. 1150.

Polskie Zakłady Siemens i Schuckert—o mk. 50 milionów t. j. do mk. 100 milionów drogą wypuszczenia 50 tysięcy akcji II em. po mk. 1000 wart. nom. Pierwszeństwo do nabycia akcji II em. służy właścicielom akcji I em. w stosunku do ilości posiadanych akcji po cenie emisyjnej mk. 1250.

Sp. Akc. Handlu Towarami Włóknistemi „Tkanina“ — o mk. 15 milionów t. j. do mk. 80 milionów drogą wypuszczenia 30 tysięcy akcji VII em. po mk. 500 wart. nom. Pierwszeństwo do nabycia akcji VII emisji służy dotychczasowym akcjonariuszom w stosunku trzech nowych na każde trzynaście akcji dawnych po cenie emisyjnej mk. 700.

Tow. Akc. Zgireskiej Manufaktury Bawelnianej o mk. 60 milionów t. j. do mk. 72 milionów drogą przewalutowania książkowej wartości majątku Spółki, wskutek czego dotychczasowe akcje po mk. 1000 będą przestemplowane na mk. 6000 wart. nom.

Superfosfaty Kujawskie — o mk. 300 milionów t. j. do mk. 600 milionów drogą wypuszczenia 12 tysięcy (1/2 imiennych i 1/2 na okaziciela) II em. po mk. 25000 wart. nom. Pierwszeństwo do nabycia akcji II em. służy właścicielom akcji I em. w stosunku do ilości posiadanych akcji po cenie emisyjnej mk. 2750.

Sp. Akc. Przemysłu Włókienniczego H. Dietel w Sosnowcu — o mk. 30 milionów t. j. do mk. 42 milionów drogą wypuszczenia 30 tysięcy akcji II em. po mk. 1000 wartości nom. 27 tysięcy akcji II em. przeznaczają się dla sprzedawców przedsiębiorstwa firmy Heinrich Dietel w Sosnowcu po cenie nominalnej. Pierwszeństwo zaś do nabycia resztujących 3000 akcji, służy właścicielom akcji II em. w stosunku do ilości posiadanych akcji po cenie nominalnej.

Sp. Akc. Skupu i Sprzedaży Skór Surowych i Garbników — o mk. 60 milionów t. j. do mk. 120 milionów drogą wypuszczenia 120 tysięcy akcji VI em. (10% imiennych i 90% na okaziciela) po mk. 500 wart. nominal. Pierwszeństwo do nabycia akcji VI em. służy dotychczasowym akcjonariuszom w stosunku jednej nowej imiennej na jedną dawną imienną oraz jednej nowej na okaziciela na jedną dawną na okaziciela po cenie emisyjnej mk. 750.

Zakłady Rolniczo-Przemysłowe Ziemi Grójeckiej — o mk. 15 milionów t. j. do mk. 45 milionów drogą wypuszczenia 1500 akcji imiennych II em. po mk. 10000 wart. nominal. Pierwszeństwo do nabycia akcji II em. służy właścicielom akcji I em. w stosunku do ilości posiadanych akcji po cenie nominalnej — o dalsze mk. 45 milionów t. j. do mk. 90 milionów drogą wypuszczenia 45000 akcji III em. na okaziciela również po mk. 10000 wart. nom. Pier-

wszeństwo do nabycia akcji III em. służy właścicielom akcji I em. w stosunku do ilości posiadanych akcji po cenie nominalnej.

Tow. Akc. Wiktor Matyjewicz w Warszawie — o mk. 5 milionów t. j. do mk. 7,500,000, drogą wypuszczenia 10 tysięcy akcji po mk. 500 wartości nomin. Pierwszeństwo do nabycia akcji nowej emisji służy dotychczasowym akcjonariuszom w stosunku do ilości posiadanych akcji po cenie emisyjnej mk. 650.

Tow. Akc. Fabryk Chemicznych i Huty Szklanej Kijewski, Scholtze i S-ka — o mk. 60 milionów t. j. do mk. 240 milionów, drogą wypuszczenia 60 tysięcy akcji IV em. po mk. 1000 wart. nom. Pierwszeństwo do nabycia akcji IV emisji służy dotychczasowym akcjonariuszom w stosunku jednej nowej na każde trzy dawne akcje po cenie emisyjnej mk. 1500.

Polska Fabryka Ekstraktów Garbarskich — o mk. 120 milionów t. j. do mk. 150 milionów drogą wypuszczenia 24 tysięcy akcji III em. po mk. 5000 wart. nom. Pierwszeństwo do nabycia akcji III em. służy właścicielom akcji I i II em. w stosunku do ilości posiadanych akcji po cenie emisyjnej mk. 5500.

Tow. Akc. Cukrowni, Rafinerii „Borowiczki“ — o mk. 390,600,000 t. j. do 420 milionów, drogą przewalutowania majątku Spółki, wskutek czego dotychczasowe akcje po mk. 3500 wart. nom. będą przestemplowane na mk. 50,000 wart. nominalnej.

Kresowe Towarzystwo Przemysłowo-Handlowe — o mk. 32,400,000 t. j. do mk. 64,800,000 drogą wypuszczenia 5000 akcji VI em. po mk. 6480 wart. nom. Pierwszeństwo do nabycia akcji VI em. służy dotychczasowym akcjonariuszom w sto-

sunku do ilości posiadanych akcji po cenie emisyjnej mk. 6630.

„Optima“, Sp. Akc. dla Wyróbów Cukierniczych i Czekoladowych w Krakowie — o mk. 50 milionów t. j. do mk. 100 milionów drogą wypuszczenia 100 tysięcy akcji III em. po mk. 500 wart. nom. Pierwszeństwo do nabycia akcji III em. służy właścicielom akcji I i II em. w stosunku do ilości posiadanych akcji po cenie emisyjnej, określonej przez Radę Zawiadowczą.

Dom Handlowy St. Masłowski i S-ka — o mk. 20 milionów t. j. do mk. 50 milionów drogą wypuszczenia 40 tysięcy akcji III em. akcji (4000 imiennych i 36 tysięcy na okaziciela) po mk. 500 wart. nom. Pierwszeństwo do nabycia akcji III em. służy właścicielom akcji I i II em. w stosunku dwóch nowych na każde trzy akcje dawne po cenie emisyjnej mk. 650.

Sp. Akc. Dom Handlowo-Przemysłowy Franciszek Fuchs i Synowie — o mk. 240 milionów t. j. do mk. 400 milionów drogą wypuszczenia 96 tysięcy akcji VI em. po mk. 2500 wart. nom. Pierwszeństwo do nabycia akcji VI em. służy właścicielom akcji emisji poprzednich w stosunku do ilości posiadanych akcji po cenie emisyjnej mk. 2990.

Dom Handlowo-Przemysłowy S. Bieliński i A. Heppen — o mk. 30 milionów t. j. do mk. 60 milionów drogą wypuszczenia 30 tysięcy akcji II em. (50% imiennych i 50% na okaziciela) po mk. 1000 wart. nom. Pierwszeństwo do nabycia 15 tysięcy akcji imiennych służy właścicielom akcji I em. w stosunku do ilości posiadanych akcji po cenie emisyjnej mk. 1150, repertycji zaś pozostałych 15 tysięcy akcji na okaziciela dokona Zarząd według swego uznania po cenie emisyjnej nie niższej, niż 2200.

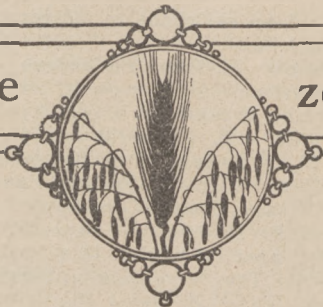
Fabryka Mebli i Urządzeń Biurowych „Pacific“ — o mk. 18 milionów t. j. do mk. 30 milionów drogą wypuszczenia 18 tysięcy akcji II em. po mk. 1000 wart. nom. Pierwszeństwo do nabycia akcji II em. służy właścicielom akcji I em. w stosunku trzech nowych na każde dwie dawne akcje po cenie emisyjnej mk. 1150.

„Nasz Sklep“ — o mk. 200 milionów t. j. do mk. 320 milionów drogą wypuszczenia 200 tysięcy akcji IV em. po mk. 1000 wart. nom. Pierwszeństwo do nabycia akcji 180000 akcji służy dotychczasowym akcjonariuszom w stosunku trzech nowych na każde dwie dawne akcje po cenie emisyjnej mk. 1200. Reparatycje pozostałych akcji dokona Zarząd według swego uznania.



Sp. Akc. zwołujące

zebrania ogólne



„Polski Lloyd“ — nadzwyczajnie na 15 marca r. b. o g. 5 pp. w lokalu Zarządu Spółki w Warszawie, Al. Jerolimskie 36.

Fabryka Papierosów „Patria“ Ganowicz i Wklekliński — zwyczajnie na 21 marca r. b. o g. 5 pp. w lokalu Towarzystwa w Poznaniu, ul. Staszica 15.

Polski Przemysł Budowlany — nadzwyczajnie na 15 marca r. b. o g. 8 wiecz. w lokalu własnym w Warszawie, ul. Hipotečna 3.

Fabryka Maszyn S. Waberski i S-ka — zwyczajnie na 17 marca r. b. o g. 2 pp. w lokalu fabryki w Warszawie, ul. Markowska Nr 8.

Dom Handlowo - Przemysłowy S. Bieliński i A. Heppen — nadzwyczajnie na 15 marca r. b. o g. 5 pp. w lokalu Siedziby Spółki, Al. Kosciuszki Nr. 17.

Towarz. Zjednoczonej Żelugi Polskiej — nadzwyczajnie na 15 marca r. b. o g. 6 pp. w lokalu Centrali Banku Handlowego w Warszawie, ul. Traugutta 7-9.

Towarzystwo Handlowe „Mundus“ — zwyczajnie na 15 marca r. b. o godz. 5 pp. w lokalu Spółki w Warszawie, Al. Jerolimskie Nr. 35.

Sp. Akc. Skupu i Sprzedaży Skór Surowych i Garbników — zwyczajnie 16 marca r. b. o g. 5 pp. w lokalu Spółki w Warszawie, ul. Nalewki 2.

Hurtownia Towarów Kolonialnych „Komandytor“ — organizacyjne na 18 marca r. b. o g. 2 pp. w lokalu Spółki firmowo-komandytowej „Komandytor“ drobnych kupców i przemysłowców polskich w Łodzi, ul. Gdańska 111.

Two Handlu Żelazem i Materiałami Technicznymi - Budowlanymi „Kruszec“ — zwyczajnie na 17 marca r. b. o g. 4 pp. w lokalu Spółki w Warszawie, ul. Czackiego 12.

Tow. Akc. Fabryki Olówek St. Majewski i S-ka — nadzwyczajnie na 26 marca r. b. o g. 4 pp. w lokalu prezosa Zarządu w Warszawie, Al. Ujazdowskie 49 m. 1.

„Juno“ Fabryka Paszy Melasowej Suszarnia i Wytwórnia Artykułów Pastewnych — zwyczajnie na 20 marca r. b. o g. 4 pp. w sali posiedzeń Poznańskiego Banku Ziemiań w Poznaniu, Aleje Marcinkowskiego 13.

Bank Wschodni — nadzwyczajnie na 20 marca r. b. o g. 6 wiecz. w lokalu Banku w Warszawie, ulica Krakowskie Przedmieście 42 — 44 (Hotel Bristol).

Polska Nafta — zwyczajnie na 21 marca r. b. o g. 6 witecz. w lokalu własnym w Warszawie, ul. Chmielna 10.

Zakłady Przemysłowe „Bierzunów“ — nadzwyczajnie na 17 marca r. b. o g. 10 rano w biurze przy ul. Grodzkiej 60 w Krakowie.

Stowarzyszenie Rolnicze w Mławie — zwyczajnie na 20 marca r. b. o g. 2 pp. w siedzibie Lutni Mławskiej w Mławie.

Polski Bank Gwarancyjny — nadzwyczajnie na 20 marca r. b. o g. 5 pp. w lokalu własnym w Krakowie, Rynek gł. 16.

Bank Przemysłowców Radomskich — zwyczajnie na 25 marca r. b. o g. 4 pp. w lokalu Banku w Radomiu, ul. Piłsudskiego 5.

Ziemiński Bank Kredytowy — zwyczajnie na 28 marca r. b. o g. 5 pp. w gmachu Banku we Lwowie, ul. Jagiellońska 2.

Centrala Handlowa Pow. Warszawskiego — nadzwyczajnie na 16 marca r. b. o g. 6 wiecz. w biurze „Centrali“ w Warszawie, ul. Długa Nr 50.

Two Budowy Hotelu i Pensjonatów „Cassubia“ — nadzwyczajnie na 19 marca r. b. o g. 7 wiecz. w lokalu Warszawskiego Banku Stołecznego w Warszawie, plac Napoleona 3.

Polskie Zrzeszenie Spirytusowe — zwyczajnie na 23 marca r. b. o g. 5 pp. w sali Centralnego Towarzystwa Rolniczego w Warszawie, ul. Kopernika 30.

Tow. Akc. „Granit“ — zwyczajnie na 15 marca r. b. o g. 5 pp. w salce wydziału handlowo-przemysłowego Banku Związku Spółek Zarob. w Poznaniu, przy ul. Alejach Marcinkowskiego 28.

Agrar und Kommercbank w Katowicach — zwyczajnie na 28 marca r. b. o g. 5 pp. w lokalu „Erholung“ w Katowicach.

Gazeta Powszechna — zwyczajnie na 28 marca r. b. o g. 5 pp. w lokalu własnym w Poznaniu, Al. Marcinkowskiego 18.

Bank Prywatny — zwyczajnie na 10 marca r. b. o g. 5 pp. w lokalu Banku w Warszawie, Al. Jerolimskie 18.

„Agricola“ — nadzwyczajnie na 21 marca r. b. o g. 5 pp. w lokalu biura Zarządu w Warszawie, ul. Nowy Świat 46.

„Cerata“ — nadzwyczajnie no 20 marca r. b. o g. 5 pp. w biurze Zarządu w Warszawie, ul. Długa 21.

Tow. Akc. Wyrobów Wełnianych S. Szeps i S-ka w Łodzi — zwyczajnie na 30 marca r. b. o g. 5 pp. w lokalu Zarządu w Łodzi, ul. Południowa 68.

Bank Powszechny w Piotrkowie — zwyczajnie na 24 marca r. b. o g. 3 pp. w lokalu Banku w Piotrkowie, ul. Kaliska 9.

Warszawska Spółka Akc. Budowy Parowozów — nadzwyczajnie na 22 marca r. b. o g. 5 pp. w lokalu Polskiego Banku Przemysłowego w Warszawie, ul. Senatorska 42.

Tow. Handlowo - Przemysłowo - Techniczne „Techpom“ — zwyczajnie na 28 marca r. b. o godz. 7 w.. ewentualnie w drugim terminie na 15 kwietnia r. b. o g. 11 rano w lokalu Towarzystwa w Warszawie, ul. Warena 10.

Sp. Akc. Handlu Artyk. Żywnos. i Surowcami Lambert i Krzysiak — zwyczajnie na 24 marca r. b. o g. 6 wiecz. w lokalu Spółki w Warszawie, ul. Niecała 8.



Sp. Akc. dla Przemysłu i Handlu Towarami Włókienniczymi, Norymber. i Galant. „Hurt“ — nadzwyczajne na 23 marca r. b. o g. 5 pp. w biurze Zarządu Spółki w Warszawie, ul. Długa 42.

Drukarnia Bydgoska — zwyczajne na 21 marca r. b. o g. 5½ pp. w hotelu „Pod Orłem“ w Bydgoszczy, ul. Gdańska 163.

Tow. Akc. Zakładów Mechanicznych „Borman, Szwede i S-ka“ — zwyczajne i nadzwyczajne na 29 marca r. b. o g. 11 rano w lokalu Zarządu w Warszawie, ul. Srebrna Nr 16.

Syudykat Rolniczy Kaliski — w drugim terminie na 23 marca r. b. o g. 3 pp. w sali Banku Handlowego w Kaliszu.

„Granum“ — nadzwyczajne na 24 marca r. b. o g. 6 wiecz. w lokalu własnym w Warszawie, plac Napoleona 6.

Tow. Przemysłu Włókienniczego w Zgierzu „Lana“ — nadzwyczajne na 27 marca r. b. o g. 7 wiecz. w lokalu Warszaw. Warrantowej Sp. Akc. w Warszawie, ul. Moniuszki 3.

Warszawska Huta Szklana — zwyczajne na 28 marca r. b. o g. 5 pp. w lokalu Banku Ziemiańskiego w Warszawie, ul. Kredytowa 1.

Hurtownia Aptekarzy Polskich — zwyczajne na 24 marca r. b. o g. 7 wiecz., ewentualnie w drugim terminie na 12 kwietnia r. b. w lokalu Warszaw. Tow. Farmaceutycznego w Warszawie, ul. Długa 16.

A. Piasecki Fabryka Czekolady — zwyczajne na 24 marca r. b. o g. 4 pp., ewentualnie w drugim terminie o 5 pp. w sali Izby Handlowej w Krakowie.

Krajowy Zakład dla przemysłu fabrycznego „Rolindustria“ — zwyczajne na 26 marca r. b. o g. 5 pp. w lokalu Spółki we Lwowie, ul. Fredry 9.

Tow. Ubezpieczeń „Przezorność“ — nadzwyczajne na 27 marca r. b. o 4 pp. w biurze Dyrekcji T-wa w Warszawie, Pl. Małachowskiego 4.

Fabryka Wyrobów Gumowych „Polonit“ — nadzwyczajne w drugim terminie na 26 marca r. b. o g. 5 pp. w lokalu przy ul. Fredry Nr 10 w Warszawie.

Tow. Akc. „Płótno“ — zwyczajne na 23 marca r. b. o g. 4 pp. na sali Izby Handlowo - Przemysłowej w Poznaniu, przy Alejach Marcinkowskiego 3.

Bank Handlowo - Przemysłowy w Grodzisku — zwyczajne na 21 marca r. b. o g. 4 pp. w lokalu p. Jarosza w Grodzisku.

Tow. Akc. „Agrad“ w Grodzisku — zwyczajne na 26 marca r. b.

o g. 3 pp. w lokalu p. Jarosza w Grodzisku.

„Rudak“ Zakłady Budowlano - Przemysłowe w Toruniu — zwyczajne na 20 marca r. b. o g. 4 pp. w Poznaniu, Al. Marcinkowskiego Nr 26 w lokalu Departamentu Handlowo - Przemysłowego Banku Związku Spółek Zarobkowych.

ow. Akc. „Włókno“ — zwyczajne na 20 marca r. b. o g. 12 w poł. w lokalu Tow. w Poznaniu, Stary Rynek 77.

Tow. Akc. „Iskra“, Fabryka Zapatek w Poznaniu — zwyczajne na

21 marca r. b. o g. 5 pp. w lokalu Izby Przemysłowo - Handlowej w Poznaniu, Al. Marcinkowskiego Nr 3 a.

Sp. Akc. dla Handlu Towarami Włóknistymi „Tkanina“ — zwyczajne na 20 marca r. b. o g. 8 w. w lokalu Stowarzyszenia Kupców Polskich w Warszawie, ul. Szkolna 10.

Tow. Akc. Zakładów Chemicznych w Częstochowie — nadzwyczajne na 24 marca r. b. o g. 5 pp. w lokalu w Warszawie, ul. Sienkiewicza 4 m. 7.



G. PUPKO

Przedsiębiorstwo
Komisowo — Leśne
i eksploatacji lasów

WARSZAWA

Ulica Sienna № 61 m. 3

TELEFONY: 238-22 233-61.



Tow. Akc. R. Lipszyc w Łodzi — nadzwyczajne na 22 marca r. b., ewentualnie w drugim terminie na 5 kwietnia r. b. o g. 5 pp. w lokalu Towarzystwa w Łodzi, ul. Piranowicza 6.

Warszawska Fabryka Gózików — zwyczajne na 26 marca r. b. o g. 4 pp. w lokalu Zarządu w Warszawie na Pradze, ul. Radzymińska 7.

Tow. Wydawnicze „Kompas” — zwyczajna na 24 marca r. b. o g. 5 pp. w lokalu Zarządu w Łodzi, ul. Nawrat 26.

Zakłady Chemiczne „Strem” — zwyczajne w drugim terminie na 24 marca r. b. o g. 5 pp. w biurze Towarzystwa w Warszawie, ulica Mazowiecka 7.

Tow. Budowy Motorów „Austro-Daimler” — zwyczajne na 23 marca r. b. o g. 6 wiecz. w Warszawie, ul. Wierzbowa 6.

Sp. Akc. Eksploatacji Soli Potasowych — zwyczajne na 17 marca r. b. o g. 11 rano w sali posiedzeń Spółki we Lwowie, pl. Smolki 5.

Fabryka Krawiecka „Kontusz” — zwyczajne na 26 marca r. b. o g. 7 wiecz. w lokalu fabryki w Warszawie, ul. Grzybowska 19.

Elektrownia Okręgowa w Sierosz-Wodnej — nadzwyczajne na 17 marca r. b. o g. 12 w poł. w lokalu Tow. Akc. Fabryki Cementu „Górka w Krakowie, Rynek 17.

Modrzejowskie Zakłady Górniczo-Hutnicze — nadzwyczajne na 24 marca r. b. o g. 6 wiecz., ewentualnie w drugim terminie na 7-go kwietnia r. b. w lokalu Związku

Polskich Hut Żelaznych w Warszawie, ul. Mazowiecka 5.

Spółka Zamojska Przemysłu Drzewnego — zwyczajne w drugim terminie na 24 marca o g. 5 pp. w lokalu Zarządu w Warszawie, ul. Złota 54 m 5, oraz nadzwyczajne na ten dzień o g. 6 wiecz., tamże.

Bydgoska Fabryka Mydeł dawniej I. G. Bohlke — zwyczajne na 22 marca r. b. o g. 4 pp. w lokalu Banku Przemysłowego w Bydgoszczy, ul. Gdańska 162.

Polski Przemysł Korkowy — zwyczajne na 27 marca r. b. o g. 4 pp. w biurze Spółki w Warszawie, ul. Sołec 59.

Syndykat Rolniczy Warszawski — zwyczajne na 23 marca r. b. o g. 11 rano ewentualnie w drugim terminie na 7 kwietnia r. b. o g. 11 rano w sali Centralnego Tow. Rolniczego w Warszawie, ul. Kopernika 30.

Hurtownia Skór w Poznaniu — zwyczajne na 23 marca r. b. o g. 11 rano w lokalu Związku Tow. Ku piekierki w Poznaniu, Stary Rynek 71—72.

Fabryka Wyrobów Koszykarskich — zwyczajne na 21 marca r. b. o g. 5 pp. w lokalu fabrycznym w Bydgoszczy, ul. Kwiatowa 12—13.

Zjednoczenie Polskich Fabryk Maszyn i Narzędzi Rolniczych — nadzwyczajne w drugim terminie na 21 marca r. b. o g. 6 wiecz. w lokalu biura w Warszawie, ul. Moniuszki 12 m. 17.

Zakłady Elektrotechniczne „Lukrecjuszki” — zwyczajne na 27 marca r. b.

o g. 5 pp. w Warszawie, ul. Mazowiecka 7.

Łódzkie Zakłady Przemysłowo-Leśne — zwyczajne na 28 marca r. b. o g. 6 wiecz. w lokalu Stowarzyszenia Techników w Łodzi, ul. Św. Andrzeja 3.

Tow. Przemysłowe „Kabel” — zwyczajne na 27 marca r. b. o g. 6 wiecz. w Warszawie, ul. Mazowiecka 7.

Tow. Akc. „Odzież” w Poznaniu — zwyczajne na 22 marca r. b. o g. 7½ wiecz. w lokalu p. Jarockiego w Poznaniu, ul. Masztalarska 8.

Tow. Akc. Leon Czarliński Ostrów — Krepka — zwyczajne na 24 marca r. b. o g. 2 pp. w fabryce na Krepie.

Bank Północno-Wschodni w Kolnie — nadzwyczajne na 24 marca r. b. o g. 5 pp. w lokalu Polskiego Syndykatu dla Przemysłu i Handlu w Warszawie, ul. Kredytowa 14 m. 4.

Zakłady Lecznicze „Naleczów” — zwyczajne na 26 marca r. b. o g. 6 pp. ewentualnie w drugim terminie na 9 kwietnia r. b. w lokalu przy ul. Pięknej 13 m. 3 w Warszawie.

Tow. Akc. „Bława” — zwyczajne na 27 marca r. b. o g. 7½ wiecz. ewentualnie w drugim terminie na 10 kwietnia r. b. w lokalu Tow. w Warszawie, ul. Sienna 16.

Bank Osadniczy — zwyczajne na 22 marca r. b. o g. 12½ wiecz. na salce dzisiejszego Hotelu Rzymskiego w Poznaniu, Al. Marcinkowskiego.

R ó ż n e.

8 Poż. Państwową Złota z 1922 r. Wskutek ostatniego rozporządzenia p. Ministra Skarbu cena złotego polskiego została podwyższona do mk. 7.500, wskutek czego za obligację wartości mk. 10.000 oraz złp. 10 należy zapłacić mk. 85.000. Termin zamknięcia sprzedaży pożyczki został przedłużony do 15 marca r. b.

Częstociekie Tow. Fabryk Cukru wypłaca dywidendę za 1921/22 rok w wysokości marek 1000 od akcji tysiącemarkowej.

Agentura Banku Ziemi Polskiej w Lublinie w Busku przechodzi w stan likwidacji.

Bank Handlowy w Warszawie zamienia dotychczasowe akcje po mk. 540 na nowe XI em. po mk. 1000 wart. nom. za opłatą mk. 300 od sztuki.

Zjednoczone Browary Warszawskie pod firmą „Haberbusch i Schiele” powiększają kapitał zakładowy drogą przewalutowania wartości majątku Spółki, wskutek czego do-

tychczasowe akcje po mk. 1000 będą przestemplowane na mk. 5000 wart. nom.

Wschodnie Chemiczne Towarzystwo Akcyjne z siedzibą w Gdańsku uzyskało zezwolenie odnośnych władz na działalność w Państwie Polskiem.

„Huta Poldi” z siedzibą w Pradze Czeskiej uzyskało zezwolenie odnośnych władz na działalność w Państwie Polskiem.

Sp. Akc. „Skandynawskie Rolnictwo” z siedzibą w Kopenhadze uzyskało zezwolenie odnośnych władz na działalność w Państwie Polskiem.

„Union Bank” z siedzibą w Wiedniu uzyskał zezwolenie odnośnych władz na dalszą działalność w Państwie Polskiem.

Wiedeński Bank Związkowy z siedzibą w Wiedniu uzyskał zezwolenie odnośnych władz na dalszą działalność w Państwie Polskiem.

Balińska Fabryka Wagonów „Balwag” zmienił nazwę firmy na

Balińskie Zakłady Przemysłowe „Balwag”.

Fabryka Wyrobów i Zabawek Drewnianych „Arlekin” zmienia nazwę firmy na *„Fabryka Wyrobów i Zabawek Drewnianych „Nakio”.*

Polskie Zakłady Siemens i Schuckert zmieniają nazwę firmy na *„Polskie Zakłady Siemens”.*

Warszawska Fabryka Wyrobów Celluloidowych i Rogowych „Jeleń” zmieniła nazwę firmy na *Warszawska Fabryka Wyrobów Celluloidowych i Rogowych.*

Polski Bank Rolniczy zmienia nazwę firmy na *Bank Francusko-Belgijsko-Polski dla Przemysłu i Rolnictwa.*

Polsko-Baltyckie Tow. Handlowe i Transportowe zamienia świadectwa tymczasowe na oryginalne akcje IV em. oraz przestempluje imienne akcje I—III em. na akcje na okaziciela do 1 maja r. b.



4% Państwowa Pożyczka
Prem. z 1920 r.
(Miljonówka).

(Miljonówka)

Ciągnięcie z 24 lutego 1923 r.

Nr 2,894,461.

Ciągnięcie z 3 marca 1923 r.

Nr 2,752,214.

Ciągnięcie z 10 marca 1923 r.

Nr 4,721,503.

Wypłata po mk. **1,000,000** natychmiast.

Listy Zastawne Tow. Krd. m. Warszawy

Ciągnięcie z dnia 1 lutego 1923 r.

5% S. VII.

a) po rubli 3000, pojedynczemi sztukami.

243 291 453 510 562 602 621 702 875 889
921 926 1103 109 145 237 714 867 982 2024
030 032 038 246 643 652 3108 410 603 928 985
4468 478 604 646 737 822 883 886 888 892,
5027 153 206 244 531 629 679 6515 565 814,
7627 690, 8065, 9154 269 411 456 516, 10220
319 574 699 979, 11272, 12219 743, 13392 485
680 969 992, 14272, 15020 241 499 609 657,
16108 195 486 995, 17093 222 532, 18166 462
538 552 909 927 982, 19615 810, 20659 721 954
980 991, 21414 436 563 779, 22188 238 452 482
23144 396 426 618 823 896 903 951, 24164 207
402 635 800, 25559 739 781 835 921, 26371 637
997, 27132 175 392 478 574 623 634 635 717
728 739 754 792 876 997, 28011 121 154 548
609 618 824, 29184 206 387 489 649 779887
929 931, 30295 344, 31499, 32024 156 259 878,
33124 272 306 366 426 616 857 998, 34046 062
099 235 368 380 520 593 897, 35151 670 869,
36295 586, 37017 210 370 446 502.

b) po rubli 1000, dziesiątkami od Nr do Nr

20681 — 690, 22211 — 220, 23261 — 270,
23291 — 300, 26001 — 010, 30051 — 060,
36591 — 600, 37961 — 970, 41641 — 650,
44591 — 600, 45951 — 960, 47491 — 500,
47971 — 980, 50441 — 450, 52801 — 810,
57201 — 210, 57261 — 270, 57331 — 340,
58231 — 240, 58381 — 390, 58931 — 940,
58961 — 970, 59271 — 280, 60761 — 770,
61441 — 450, 63161 — 170, 63251 — 260,
64831 — 840.

c) po rubli 500, dziesiątkami od Nr do Nr

100771 — 780, 103061 — 070, 109631 —
640, 110461 — 470, 111941 — 950, 116581 —
590, 117311 — 320, 119181 — 190, 120301 —

310, 120481 — 490, 120671 — 680,
121661—670, 123971—980, 124481—
490, 124581 — 590, 126391 — 400,
127491 — 500.

d) po rubli 100 dziesiątkami od Nr do Nr

152631 — 640, 153481 — 490, 155621 —
630, 155641 — 650, 156921 — 930, 157761 —
770, 158851 — 860, 200411 — 420, 205041 —
050, 206201 — 210, 206981 — 990, 208861 —
870, 222081 — 090, 225191 — 200, 227901 —
910, 231001 — 010, 231341 — 350, 232181 —
190, 233011 — 020, 234601 — 610, 236111 —
120, 236281 — 290, 236381 — 390, 237041 —
050, 237541 — 550, 237691 — 700, 238111 —
120.

4½% S. VIII.

a) po rubli 3000, pojedynczemi sztukami.

10 147 468 546 596 964, 2017 057 161 347
375, 3041 098 192 382 394 715, 4106 109 198
361 598 900 908, 5243 595 762, 6328 374 449
457 587 643 669 727 909 938, 7064 445, 461
528 980, 8307 766 914, 9243 474 540 566 679
731 894, 10325 551 776 878, 11156 188 373 516
583 644 870 892 944, 12265 280 397 516, 646
669 762 769 894 946 968 986, 13010 109 114
162 275 349 353 408 494 709 758 881 960,
14012 015 050 059 298 314 402 535 646 667
747 923 926 931 972, 15143 202 294 394 501
580 609 611 615.

b) po rubli 1000, dziesiątkami od Nr do Nr

51161 — 170, 53381 — 390, 54391 — 400,
55151 — 160, 60181 — 190, 61321 — 330,
66661 — 670, 67131 — 140, 67581 — 590,
67801 — 810, 67951 — 860, 68221 — 230,
68691 — 700, 68881 — 890, 69191 — 200,
69261 — 270, 71151 — 160, 71521 — 530,
72251 — 260, 72551 — 560, 73761 — 770,
73891 — 900, 74371 — 380, 74731 — 740,
75351 — 360, 75501 — 510, 75991 — 76000,
76611 — 620, 78561 — 570, 79071 — 080,
79221 — 230, 79491 — 500, 79551 — 560,
79631 — 640, 80351 — 360, 81461 — 470,
81681 — 690, 81881 — 890, 82271 — 280,
83481 — 490.

c) po rubli 500, dziesiątkami od Nr do Nr

101481 — 490, 101511 — 520, 103061 —
070, 103221 — 230, 108381 — 390, 108511 —
520, 108521 — 530, 108891 — 900, 109361 —
370, 112441 — 450, 112781 — 790, 114251 —
260, 115821 — 830, 116181 — 190, 117411 —
420, 118271 — 280, 118551 — 560, 118701 —

710, 119551 — 560, 119731 — 740, 119741 —
750, 119921 — 930, 120131 — 140, 120281 —
290, 120591 — 600.

d) po rubli 100, dziesiątkami od Nr do Nr

200051 — 060, 200571 — 580, 203911 —
920, 209351 — 360, 212311 — 320, 214011 —
020, 214851 — 860, 215801 — 810, 217661 —
670, 218621 — 630, 218721 — 730, 218751 —
760, 221521 — 530, 222921 — 930, 223361 —
370, 225771 — 780, 226081 — 090, 227831 —
840, 228391 — 400, 230791 — 800, 231111 —
120, 231401 — 410, 231421 — 430, 231521 —
530, 232551 — 560, 232611 — 620, 233251 —
260, 234201 — 210, 236181 — 190, 236901 —
910, 237541 — 550, 238121 — 130, 238131 —
140, 238351 — 360, 238761 — 770, 238971 —
980, 239731 — 740, 239831 — 840, 240211 —
220, 240221 — 230, 240531 — 540, 240621 —
630.

Wypata od dnia 1-go kwietnia 1923 r.

Poż. Prem. Turecka z 1870 r. po frs. 400.

Ciągnięcie z 1 lutego 1923 r.

Wygrane:

Po 200000 frs. N. 1798117.

Po 4000 frs. N. 1274953, 1346395.

Po 1250 frs. N. 74146 133062 167732 218073
611052 907800 1533971 1556518 1818182
1833743 1884868 1923392.

Po 1000 frs. N. 11032 46738 63765 133063
141638 172929 270288 390202 393499 451544
543092 591839 603314 658910 691506 725271
743139 754000 808175 835865 979800 1227197
1276173 1290434 1316456 1396749 1453482
1596733 1621563 1651851 1681718 1691612
1775267 1821881 1833745.

Amortyzacja:

Wylosowano 450 serji:

N. 2711 — 715 11031 — 035 14306 — 310
15486 — 490 20396 — 400 641 — 645 21281
— 285 24016 — 020 30021 — 025 38901 — 905
46736 — 740 47466 — 470 48656 — 660 55746
— 750 60336 — 340 62566 — 570 63761 — 765
65906 — 910 68281 — 285 72521 — 525
74146 — 150 76961 — 965 78371 — 375 801
— 805 86466 — 470 89191 — 195 226 — 230
104751 — 755 791 — 795 113051 — 055
114996 — 115000 116436 — 440 119981 —
985 124896 — 900 125021 — 025 131531 —
535 133061 — 065 141636 — 640 143981 —
985 145796 — 800 146296 — 300 150676 —
680 162031 — 035 164426 — 430 167731 —
735 169401 — 405 170341 — 345 651 — 655
172926 — 930 175471 — 475 182511 — 515
187801 — 805 188636 — 640 861 — 865
191356 — 360 205366 — 370 207551 — 555
208811 — 815 211771 — 775 218071 — 075
229386 — 390 232806 — 810 235271 — 275
247871 — 875 248931 — 935 255231 — 235

270286 — 290 271776 — 780 272861 — 865
891 — 895 277271 — 275 961 — 965 279816
— 820 287546 — 550 294701 — 705 305226
— 230 307736 — 740 309361 — 365 313031 —
035 315511 — 515 316456 — 460 323441 —
445 325826 — 830 333236 — 240 339126 —
130 906 — 910 366291 — 295 369576 — 580
372846 — 850 374676 — 680 377206 — 210
378836 — 840 381426 — 430 616 — 620
384851 — 855 387336 — 340 390201 — 205
936 — 940 392326 — 330 393496 — 500
398541 — 545 601 — 605 409671 — 675
423731 — 735 428961 — 965 433586 — 590
971 — 975 435416 — 420 636 — 640 438466
— 470 440866 — 870 444856 — 860 451541
— 545 455586 — 590 457731 — 735 458456 —
460 462786 — 790 465171 — 175 611 — 615
469406 — 410 481061 — 065 551 — 555 485676
— 680 487236 — 240 489661 — 665 491446 —
450 500486 — 490 505421 — 425 508066 —
670 513526 — 530 526376 — 380 906 — 910
531841 — 845 533231 — 235 538016 — 020
543091 — 095 544291 — 295 551121 — 125
552601 — 605 555321 — 325 556506 — 510
560106 — 110 561291 — 295 567411 — 415
570156 — 160 571991 — 995 573101 — 105
574511 — 515 575611 — 615 585091 — 095
146 — 150 591836 — 840 596356 — 360
603311 — 315 606221 — 225 481 — 485 611051
— 055 613781 — 785 614746 — 750 621046 —
050 628656 — 660 639211 — 215 646956 —
960 647311 — 315 441 — 445 656701 — 705
658906 — 910 666761 — 765 667561 — 565
668011 — 015 669746 — 750 676671 — 675
680571 — 575 691506 — 510 694776 — 780
896 — 900 695776 — 780 696771 — 775
701531 — 535 707336 — 340 717611 — 615
725271 — 275 727151 — 155 736021 — 025
739421 — 425 743136 — 140 744961 — 965
749331 — 335 750576 — 580 753996 — 754000
758416 — 420 760691 — 695 775646 — 650
780686 — 690 781816 — 820 896 — 900
784231 — 235 790746 — 750 793371 — 375
801 — 805 795216 — 220 803631 — 635
806551 — 555 807316 — 320 808171 — 175
810736 — 740 812381 — 385 819036 — 040
566 — 570 821461 — 465 826621 — 625
827126 — 130 835861 — 865 843786 — 790
850566 — 570 863556 — 560 865536 — 540
867606 — 610 870756 — 760 885081 — 085
887486 — 490 894211 — 215 905716 — 720
907596 — 600 796 — 800 908881 — 885
914806 — 810 917061 — 065 924616 — 620
932771 — 775 938216 — 220 944811 — 815
956091 — 095 960181 — 185 966411 — 415
973471 — 475 977766 — 770 978971 — 975
979796 — 800 989416 — 420 995621 — 625.

Nazwa pap. proc.	Nominalna wartość	Wartość kuponu bieżącego od papierów procentowych w fenigach i setnych częściach														
		M A R Z E C														
		16	17	18	19	20	21	22	23	24	25	26	27	28	29	30/31
Papiery państwowe.																
5 ¹ / ₀ Poż. Długoterminowa	M. 100	229.17	230.56	231.94	233.33	234.72	236.11	237.50	238.89	240.27	241.66	243.05	244.44	245.83	247.21	248.61
„ „ Krótkoterminowa	„ 100	104.17	105.56	106.94	108.33	109.72	111.11	112.50	113.89	115.27	116.66	118.05	119.44	120.83	122.21	123.61
4 ¹ / ₀ „ Premjowa (Milionówka)	„ 1000	2888.83	2844.44	2855.55	2866.66	2877.77	2888.89	2900. —	2911.11	2922.22	2933.33	2944.44	2955.55	2966.66	2977.77	2988.89
Obligacje.																
6 ⁰ / ₀ Poż. m. s. Warsz. z 1915/6	R. 100	594. —	597.60	601.20	604.80	608.40	612. —	615.60	619.20	622.80	626.40	630. —	633.60	637.20	640.80	644.40
5 ¹ / ₂ ⁰ / ₀ „ „ „	„ 100	544.50	547.80	551.10	554.40	557.70	561. —	564.30	567.60	570.90	574.20	577.50	580.80	584.10	587.40	590.70
6 ⁰ / ₀ „ „ „ z 1917 r.	M. 100	125. —	126.66	128.33	130. —	131.66	133.33	135. —	136.66	138.33	140. —	141.66	143.33	145. —	146.66	148.33
4 ¹ / ₂ ⁰ / ₀ Poż. m. st. Warszawy (kanaliz.)	R. 100	369.36	371.79	374.22	376.65	379.08	381.51	383.94	386.37	388.80	391.23	393.66	396.09	398.52	400.95	403.38
5 ⁰ / ₀ Warsz. Poż. Przewozn. z 1920 r.	M. 100	206.25	207.50	208.75	210. —	211.25	212.50	213.75	215. —	216.25	217.50	218.75	220. —	221.25	222.50	223.75
5 ⁰ / ₀ B-ku Ziemiańskiego	M. 100	206.25	207.50	208.75	210. —	211.25	212.50	213.75	215. —	216.25	217.50	218.75	220. —	221.25	222.50	223.75
Listy zastawne.																
4 ¹ / ₅ ⁰ / ₀ Ziemskie	R. 100	204.12	206.55	208.98	211.41	213.84	216.27	218.70	221.13	223.56	225.99	228.42	230.85	233.28	235.71	238.14
„ „ „	M. 100	94.50	95.62	96.75	97.87	99. —	100.12	101.25	102.37	103.50	104.62	105.75	106.87	108. —	109.12	110.25
4 ⁰ / ₀ „ &	R. 100	181.44	183.60	185.76	187.92	190.08	192.24	194.40	196.56	198.72	200.88	203.04	205.20	207.36	209.52	211.68
5 ⁰ / ₀ m. Warszawy, Płocka i Siedlec	„ 100	445.50	448.20	450.90	453.60	456.30	459. —	461.70	464.40	467.10	469.80	472.50	475.20	477.90	480.60	483.30
4 ¹ / ₂ ⁰ / ₀ m. Warszawy	„ 100	400.95	403.38	405.81	408.24	410.67	413.10	415.53	417.96	420.39	422.82	425.25	427.68	430.11	432.54	434.97
5 ⁰ / ₀ m. Łódzi	„ 100	364.50	367.20	369.90	372.60	375.30	378. —	380.70	383.40	386.10	388.80	391.50	394.20	396.90	399.60	402.30
4 ¹ / ₂ ⁰ / ₀ „ „ „	„ 100	328.05	330.48	332.91	335.34	337.77	340.20	342.63	345.06	347.49	349.92	352.35	354.78	357.21	359.64	362.07
5 ⁰ / ₀ m. Częstochowy	„ 100	83.70	86.40	89.10	91.80	94.50	97.20	99.90	102.60	105.30	108. —	110.70	113.40	116.10	118.80	121.50
„ „ Kalisz	„ 100	40.50	43.20	45.90	48.60	51.30	54. —	56.70	59.40	62.10	64.80	67.50	70.20	72.90	75.60	78.30
„ „ Kielc i Suwałk	„ 100	167.40	170.10	172.80	175.50	178.20	180.90	183.60	186.30	189. —	191.70	194.40	197.10	199.80	202.50	205.20
„ „ Lublina i Radomia	„ 100	202.50	205.20	207.90	210.60	213.30	216. —	218.70	221.40	224.10	226.80	229.50	232.20	234.90	237.60	240.30
„ „ „	M. 100	93.75	95. —	96.25	97.50	98.75	100. —	101.25	102.50	103.75	105. —	106.25	107.50	108.75	110. —	111.25
„ „ Łomży	R. 100	164.70	167.40	170.10	172.80	175.50	178.20	180.90	183.60	186.30	189. —	191.70	194.40	197.10	199.80	202.50
„ „ Piotrkowa	„ 100	124.20	126.90	129.60	132.30	135. —	137.70	140.40	143.10	145.80	148.50	151.20	153.90	156.60	159.30	162. —
6 ⁰ / ₀ B-ku Kr. Hipoteczn.	M. 100	112.50	114. —	115.50	117. —	118.50	120. —	121.50	123. —	124.50	126. —	127.50	129. —	130.50	132. —	133.50

Giełdy zamiejscowe.

Kursy z dnia 9 marca 1923 r.

(Objaśnienie: s=sprzedaż, k=kupno, t=tranzakcje, n=nieurzędowa)

POZNAŃ, 8/3 1923 r.

Kursy po-

Akcje:

Bank Związku Sp. Zar.	1800 t
„ Polski Handl.	1150 t
„ Zjednoczenia	—
„ Wielkop. Roln.	—
„ Kwil., Pol. i S-ka	2600 t
„ Poznański Ziemian	600—550 t
„ Przemysłowców	980—950 t
R. Bareikowski	1150—1100 t
H. Cegielski	10250—10100 t
Centrala Skór	2450 t
C. Hartwig	1350—1375 t
Hurtownia Drogerijna	300 t
Lubań	55000 t
Dr. Roman May	21000—20000 t
Poznańska Sp. Drzew.	8000—7700 t
Wytwórnia Chemiczna	1400—1350 t
Wagon — Ostrowo	2150 t
Orient	—
Sarmatia	2800 t
Hartwig Kantorowicz	7500—7400 t
Papiernia Bydgoszcz	2100 t

KRAKÓW, 8/3 1923 r.

Waluta

Akcje:

Bank Polski Przem.	4500 s
„ Hipoteczny	2000 s
„ Małopolski	3000 s
„ Komercyjny	1450 t
Powszech. Bank Kredytowy	800 s
Ziemski Bank Kredytowy	2500 s
Polskie Tow. Handlowe	3700—3500 t
(P. T. H.)	—
Impex	—
Polski Glob	1000 s
Żegluga Polska	1350 s
Pharma	16500—16900 t
L. Zieleniewski	88000—93000 t
War. Sp. Akc. Bud.	—
Par.	13200—13600 t
Elektrownia Siersza	5050 t
Trzebinia	22000 t
Pocisk	5500 s
Automotor	4200 t
Oikos	—
Fabryka Cem. „Górka	57000 t
Sierszańskie Zakł. G.	71000—71500 t
„Tepege“	40000—41000 t
Strug	7000 t
Pezet	6500 k

Krakus	13000—13200 t
Fabr. Porc. „Ćmielów“	34000—36000 t
Cukr. w Chodorowie	45000—49000 t

LWÓW, 7/3 1923 r.

Waluta

Akcje:

Bank Akc. Związkowy	700 k
„ Rolniczy	5300 k
„ Handl. w Poznaniu	18000 k
„ Hip. Akc.	2000 k
„ Małopolski	3100 k
„ Powszechny Kred.	900 k
„ Przem. Pol.	4300 k
„ Ziem. Kred.	2200 k
Browary Lwowski	102000 k
Tow. Chodorów	47500—47000 t
Tow. Karpalit	10100 t
Fabr. Porc. „Ćmielów“	33500 k
Galicja	2200000 k
Gafota	5300 k
Górka	58000 k
Oikos	75500 t
Warszawska Sp. Akc.	—
Bud. Parowozów	13350—13200 t
Patria	56000 k
Pezet	7500—6500 t
Polsot	7200 k
Pocisk	5000 k
Polski Glob	900 k
Polska Nafta	7150—7050 t
Polskie Tow. Handl.	3800 t
Rakszawa	90000—88000 t

Siersza (elektr.)	5200 k
„ (zakł. gór.)	57500 k
„Tepege“	41400 k
L. Zieleniewski	76500—8100 t
Żegluga Polska	1000 k
Polskie Tow. Budowlane	6000 k
„Potęga“ Huty żelazne	11000 k
Wawel	2000 k

Waluty:

Rb. carskie po rb. 100	350 s
Rb. carskie po rb. 500	350 s
Rb. carskie drobne	100 s
Rb. dumskie po rb. 1000	30 s
Rb. dumskie po rb. 250	25 s
Rb. dumskie (Kierunki po 40 i 20 rb.)	0.40 s
Karbowanie	3 s
Grzywny	3 s

WILNO, 7/3 1923 r.

Ruble Łotewskie	—
Złote ruble	—
„ marki	—
„ franki	—
„ dolary	—
„ korony Skandynawskie	—
„ Funty Szt. l.	—
„ marki niem.	—
Srebrne ruble	—
„ dolary	—
Bilon rosyjski	—
Listy zastawne Wil. B. Z.	—
Akcje Wileńsk. B. Ziem.	—
„ Pryw. Banku Handl.	10000 t

Giełda Warszawska

III. Waluty i Dewizy	Sprze-	Kupno	Dokonane tranzakcje
	daż		
Kursy z 10 marca 1923 r.			
Dolary St.-Zjednoczonych	43715	43285	44500—45750—43500
„ kanadyjskie . . .	—	—	—
Franki francuskie . . .	2688	2662	2675—2800—2675 Paryż
„ belgijskie . . .	2347	2323	2325—2410—2335— Belgja
„ szwajcarskie . . .	8390	8310	8300—8575—8350 Szwajcarja
Funty sterl.	209000	207000	211000—216000—208000 Londyn
Marki niemieckie . . .	—	—	2.12—1.95
Korony ustrjackie . . .	0.64	0.63	0.64.25—0.63.50 Wiedeń
„ czesko-słowackie . . .	—	—	1350—1380 Praga
„ szwedzkie . . .	—	—	—
„ duńskie . . .	—	—	—
„ norweskie . . .	—	—	—
„ węgierskie . . .	—	—	—
Lei rumuńskie . . .	—	—	—
Liry włoskie	—	—	—
Marki fińskie	—	—	—
Floreny holenderskie . .	—	—	—
Dinary jugosłowiańskie .	—	—	—

RUCH KURSÓW GIEŁDY PIENIĘŻNEJ W WARSZAWIE

za czas od 22 lutego do 10 marca 1923 r. włącznie.

Kursy przeciętne: transakcyjne lub między kursami „sprzedaż” i „kupno”.

Objaśnienie: nieurzędowe — n.

I. Papiery procentowe.	Kupon platny	22/2	10/3	naj niższy	naj-wyższy						
Wartość nominalna (rb. 100 = mk. 216)											
Papiery państwowe											
4 ⁰ / ₁₀₀ Poż. Pr. (Miljonówka)	1/10	1720	—	1700	1735						
Obligacje.											
6 ⁰ / ₁₀₀ Poż. m. Warsz. z 1915/16	1/4-1/10	—	—	—	—						
5 ¹ / ₂ Poż. m. st. Warszawy	&	—	—	—	—						
6 ⁰ / ₁₀₀ Poż. m. st. Warszawy z 1917 r. (Mk. 100)	1/1-1/7	—	—	—	—						
5 ⁰ / ₁₀₀ Warsz. Poż. Przezor. 1920 r. (Mk. 100)	1/4-1/10	—	—	—	—						
4 ¹ / ₂ Poż. m. Warsz. (kan.)	1/1-1/7	—	—	—	—						
5 ⁰ / ₁₀₀ Banku Ziemiańskiego	1/4-1/10	—	—	—	—						
6 ⁰ / ₁₀₀ Polsk. B-ku Komunaln	1/5-1/11	—	100	100	100						
7 ⁰ / ₁₀₀ Starachowickich Z. G	—	—	—	—	—						
Listy Zastawne.											
4 ¹ / ₂ Ziemskie*)	22/7-22/12	2612 ¹ / ₂	—	2600	2700						
4 ¹ / ₂ (Mk. 100)	&	58 ¹ / ₂	—	58	59						
5 ⁰ / ₁₀₀ m. st. Warszawy*)	1/4-1/10	370	—	370	380						
4 ¹ / ₂ „	&	—	—	—	—						
6 ⁰ / ₁₀₀ B-ku Kred. Hipotecz.	2/1-1/7	—	—	—	—						
5 ⁰ / ₁₀₀ m. Łodzi serji VII	1/5-1/11	232	—	224	232						
4 ¹ / ₂ VI	—	—	—	—	—						
5 ⁰ / ₁₀₀ m. Częstochowy	15/1-15/8	—	—	—	—						
5 ⁰ / ₁₀₀ Kalisza	1/4-1/10	—	—	—	—						
5 ⁰ / ₁₀₀ Kielc	13/1-13/7	—	—	—	—						
5 ⁰ / ₁₀₀ Lublina	1/1-1/7	—	—	—	—						
5 ⁰ / ₁₀₀ „ (Mk. 100)	&	—	—	—	—						
5 ⁰ / ₁₀₀ Łomży	15/1-15/7	—	—	—	—						
5 ⁰ / ₁₀₀ Piotrkowa	30/1-30/7	—	—	—	—						
5 ⁰ / ₁₀₀ Płocka	1/4-1/10	—	—	—	—						
5 ⁰ / ₁₀₀ Radomia	1/4-1/7	—	—	—	—						
5 ⁰ / ₁₀₀ Siedlec	1/4-1/10	—	—	—	—						
5 ⁰ / ₁₀₀ Suwałk	13/1-13/7	—	—	—	—						
4 ¹ / ₂ B-ku Ziems. Wiln.	14/1-14/7	—	—	—	—						
II. AKCJE.											
Banku Dysk. Warszawsk.	20583	37000	36500	35000	40000						
„ Handl. w Warsz.	31625	76333	66333	64000	77000						
„ dla Han. i Przem.	16000	—	21915	20000	24000						
„ Zachodniego	29333	—	54170	50000	60500						
„ Kredyt. w Warsz.	14250	14720	14650	14100	15000						
„ Tow. Spółdz.	20500	—	—	—	—						
„ Zjedn. Ziem. Pol.	7900	12250	14450	11500	16000						
„ Przem. Warsz.	3400	—	3500	3000	4500						
„ Kap. Łódzk.	1800	—	4800	4000	4800						
„ Handl. w Łodzi.	11000	—	—	—	—						
„ Zw. Sp. Zar. w Poz.	9800	18025	16375	16000	19800						
„ Małopolskiego	2500	—	—	—	—						
„ Hipot. Akc. we Lw.	1850	—	—	—	—						
„ Polsk. Przem. we Lw.	2783	4250	3862 ¹ / ₂	3500	5350						
„ Ziems. Kr. we Lw.	2700	—	—	—	—						
„ Polski Han. w Poz.	—	20000	—	20000	21000						
Cukr. „Czersk“	475000	—	2000000	1950000	2000000						
„ „Częstocice“	490000	128000	153333	126000	170000						
„ „Józefów“	90000	—	—	—	—						
„ „Konstancja“	87500	—	—	—	—						
„ „Łyszkowice“	287500	—	—	—	—						
„ „Michałów“	90000	37915	34000	32000	40000						
„ „Ostrowite“	287500	—	—	—	—						
S. A. „Chodorów“	—	—	—	—	—	49000	46000	42000	57000		
Warsz. Fabr. Cukru	472500	161170	169125	160000	187000						
Zawiercie	1450000	—	—	—	—						
Zakł. Żyrardowskich	1246670	1737500	1525000	1400000	1750000						
Kijew. Sch. i S. ka.	51500	—	90000	87000	94000						
Fryderyk Puls	19000	—	33000	30000	34000						
Dr. Roman May. Poz.	90000	—	—	—	—						
Lilpop, Rau & Loew	85000	82833	81333	73000	84500						
K. Rudzki & S-ka	32875	42415	43000	38000	48500						
Starach. Z. Gór.	39417	40250	40250	38000	45000						
Zakł. Ostrowieckich	77500	68000	68670	62000	80000						
„Wulkan“	525000	—	—	—	—						
W. Gostyński & S-ka	110000	—	—	—	—						
Borman & Szwede	275000	—	—	—	—						
Konrad Jarn. & S-ka	312500	—	—	—	—						
Ortw. Karas. i S-ka	10000	16000	15575	13000	17000						
Warsz. Ub. od Ognia	425000	—	—	1000000	1000000						
Ub. „Przezorność“	11000	—	—	—	—						
„Łazy“ (cement)	25750	—	—	—	—						
„Wysoka“	77500	—	—	—	—						
Firley	5083	14933	19150	14500	19800						
Warsz. Kop. Węgla	98000	153500	150000	137500	162000						
Dróg Żel. Podjazd.	27500	—	—	—	—						
Ł. J. Borkowski.	9850	6200	6150	5050	6750						
Bracia Jabłkowski.	8530	12200	12125	11500	13600						
F. Dach. „Pustelnik“	27500	—	19200	19000	25000						
Warsz. Poż. na Z. R.	6250	—	—	11500	11500						
Bud. i pr. hot. w War.	575000	—	—	—	—						
„Pocisk“	5267	6270	4825	4600	6300						
„Siła i Światło“	7167	6100	6550	6100	8850						
Przemysłu Drzewn.	6100	—	6600	5300	6700						
Warsz. Handl. i Żegl.	3412 ¹ / ₂	4825	3900	3750	5100						
„Nafta Polska“	4233	7650	6900	6800	7700						
Polskie Handlowe	2000	—	—	—	—						
Tomasz. F. Szt. Jedw.	80000 K	—	—	—	—						
Gosławice	27500	—	56500	53000	66500						
H. Cegielski	49750	—	107500	100000	122000						
Modrz. Z. Gór.	35000	66750	70670	66500	83000						
Rohn, Zieliński i S-ka.	13850	30500	32625	28000	34500						
„Stąporków“	55000	—	—	—	—						
Fabr. Sil. i Trak. „Ursus“	48000	30500	—	28000	31500						
Warsz. S. A. Bud. Par.	7450	11433	13833	10800	15300						
L. Zieleniewski w Krak.	26833	73500	90000	69000	91000						
Han. Prz. Wł. Bednawski	3750	—	—	17750	25000						
Pol. Centr. Handl.	3500	—	—	—	—						
Ludwik Spiess i Syn	6750	17615	16483	16000	19000						
Zach. Tow. dla Han i Prz.	7550	—	—	—	—						
C. Hartwig	9500	—	—	—	—						
Haberbusch i Schiele.	145000	29633	26500	26000	30000						
Fabr. Olów. St. Majewski.	32500	65000	—	65000	95000						
Prz. Naft. w Pol. Br Nobel	16400	17933	17133	16400	18550						
„Polus“	10000	—	—	—	—						
Lenartowicz, Rylscy i Sp.	3500	5775	5070	5000	6400						
„Tepege“ T. dla P. G.	17500	—	—	—	—						
„Hurt“	3700	6800	—	6500	9500						
Warsz. Warrant. Sp.	3750	—	—	—	—						
Fabr. Mydel. Wildt i S-ka.	12250	13500	—	12900	13500						
Fabr. Chem. „Radocha“	32500	—	—	—	—						
Pol. Bal. Tow. „Polbal“	2000	—	4000	3650	5600						
Pol. Skł. Pom. Szkol.	2300	—	—	—	—						
War. Tow. Ocz. Spir.	—	57000	51000	51000	58500						
S. A. „Nafta“ w Lw.	—	—	—	—	—						
Tow. „Elektryczność“	—	70000	—	70000	75000						
„Cmielów“	—	32000	33500	28000	35000						

*) Dotyczy