

PRZEGLĄD PRZEMYSŁOWO-HANDLOWY



i GAZETA GIEŁDOWA I LOSOWAŃ

CZASOPISMO, POŚWIĘCONE SPRAWOM PRZEMYSŁU, HANDLU I FINANSÓW

ADRES REDAKCJI I ADMINISTR.
KOSZYKOWA 7. — TEL. 250 85

WYCHODZI DWA RAZY NA MIESIĄC

REDAKTOR PRZYJMUJE WE
WTORKI I PIĄTKI OD 6 — 7

Konto w P. K. O. № 1465.

WARSZAWA — MARZEC 1923.

REKOPISÓW NIE ZWRACA SIĘ

Cena ogłoszeń 1 strona Mk. 300.000

Prenumerata Mk. 12.000 kwartalnie

$\frac{1}{2}$ str. 150.000 $\frac{1}{4}$ str. Mk. 80.000

numer pojedynczy Mk. 3000

Tro domo nostra

Przy prowadzeniu naszego pisma mamy na względzie nie tylko jego treść i formę zewnętrzną, ale również i cenę. Pragniemy, żeby była jaknajniższa i dostępna dla każdego. Aby jednak to osiągnąć, musimy mieć zapewnioną pomoc tych przyjaciół naszego pisma którzy korzystają z zawartych w nim wiadomości.

„Dla was to jest igraszka, nam chodzi o życie” jak mówi żaba w bajce.

Bo właściwie o co chodzi. O to, aby firmy, które otrzymują punktualnie nasze pismo, równie punktualnie opłacały za nie prenumeratę.

Tylko wtedy wydawnictwo może z góry zakupić potrzebne materiały i to jedynie pomoże utrzymać cenę w takim poziomie, że nie będzie ona ciężarem dla żadnej kieszeni.

Wiemy bardzo dobrze, że zaległości w opłacie prenumeraty nie są wyrazem niezadowolonia z samego pisma, ale raczej przeoczeniem ze strony tych, którzy w tej sprawie, decydują, i dlatego pozwalamy sobie Im o tem przypomnieć.

I z góry dziękujemy.

PRZEGLĄD PRZEMYSŁOWO-HANDLOWY



i GAZETA GIEŁDOWA I LOSOWAŃ

CZASOPISMO, POŚWIĘCONE SPRAWOM PRZEMYSŁU, HANDLU I FINANSÓW

ADRES REDAKCJI I ADMINISTR.
KOSZYKOWA 7. — TEL. 250 85

WYCHODZI DWA RAZY NA MIESIĄC

REDAKTOR PRZYJMUJE WE
WTORKI I PIĄTKI OD 6 — 7.
RĘKOPISÓW NIE ZWRACA SIĘ

Konto w P. K. O. № 1465.

WARSZAWA — MARZEC 1923.

Cena ogłoszeń 1 strona Mk. 400.000

1/7 str. 200.000 1/2 str. Mk. 100.000

Prenumerata Mk. 30.000 na II kwartał

numer pojedynczy Mk. 5000

Od Wydawnictwa.

Stala i nader poważna wyżka cen papieru, robocizny oraz opłat pocztowych i kosztów redakcyjnych i administracyjnych stwarza niezwykle ciężkie warunki istnienia dla każdego wydawnictwa, zwłaszcza zaś takiego, które opiera swoją kalkulację na wpływach z prenumeraty.


Każde wówczas opóźnienie w otrzymaniu kwot prenumeracyjnych naraża wydawnictwo na dotkliwie straty, gdyż otrzymuje ono walutę o zmniejszonej sile nabywczej.

Wydając „Przegląd Przemysłowo-Handlowy” i „Gazetę Giełdową i Losowań” nader starannie pod względem szaty zewnętrznej i utrzymując pismo na odpowiednim poziomie wartości redakcyjnej, zwracamy się z prośbą do naszych prenumeratorów o nie zaleganie w opłacie prenumeraty i wcześniejsze wpłacanie na poczet należności za kwartał drugi Mk. 30.000 na nasze konto w P. K. O. № 1465, gdyż tylko w ten sposób będziemy mogli utrzymać pismo, którego celem jest słuzenie interesom i sprawom przemysłu i handlu polskiego.


Z okazji III Targu Poznańskiego wydamy specjalne 2 zeszyty „Przeglądu Przemysłowo-Handlowego” i „Gazety Giełdowej i Losowań” w zwiększonym nakładzie i wyczajem lat ubiegłych rozesłemy do wszystkich bez wyjątku firm biorących udział na Targu.

Nie wątpimy, iż wszystkie firmy, które już miały możność przekonania się o skuteczności i celowości zamieszczania ogłoszeń w naszym piśmie, pospieszą skorzystać z działu inseratowego w tych zeszytach, które dotrą do wszystkich dzielnic Rzeczypospolitej i przyczynić się mogą do nawiązania wzajemnych stosunków handlowych.

Ogłoszenia przyjmowane będą do 20 kwietnia r. b., cena zaś ogłoszeń jest następująca: cała str. Mk. 400.000 pół strony Mk. 200.000, ćwierć strony Mk. 100.000.



Nasz eksport drzewny w r. 1922.



Skutkiem braku danych statystycznych o naszym handlu zagranicznym w całym roku 1922 można odtworzyć rozmiary wywozu i przywozu drzewa tylko pierwszym półroczu r. ub. Celem zorientowania się, w jakim stop-

niu zdołał rozwinąć się nasz handel drzewem, dane wywozowo-przywozowe z r. 1922 porównujemy z danymi z r. 1921. Zawarte są one w tabeli następującej:

SORTYMENT	WYWÓZ			PRZYWÓZ		
	1921	1922		1921	1922	
	W tonach	W tys. mk.		W tonach	W tys. mk.	
I. Drzewo surowe	273.568	383.948	5.561.731	1.141	1.437	14.256
II. Drzewo częściowo obrobione	1.911	290.091	11.062.866	1.000	1.281	110.529
a) deski iłaty	—	256.221	10.324.971	—	1.049	56.886
b) podkłady kolejowe	—	33.820	736.498	—	232	53.645
c) inne	—	496	1.397	—	—	—
Wyroby gotowe	17.504	14.927	1.024.670	1.639	585	563.675
a) ciesielskie	679	1.520	54.528	32	25	2.097
b) bednarskie	13.970	10.280	472.024	496	175	10.681
c) wyroby z drzewa korkowego	—	0,9	1.317	169	39	29.472
d) meble i sprzęty	2.312	1.884	396.954	607	161	151.407
e) inne wyroby	114	613	15.099	88	159	323.243
Koszykarskie	401	489	151.894	246	24	46.780
Razem	293.384	689.455	17.801.161	4.026	3.327	635.249

Tablica powyższa wymaga licznych komentarzy. Przedewszystkiem godzi się zauważyć, iż znaczna różnica w wywozie drzewa częściowo obrobionego w latach 1921 i 1922 tłumaczy się przeszerogowaniem poszczególnych pozycji wywozowych. Niektóre gatunki drzewa, które w r. 1921 zaliczono do drzewa surowego, obecnie zalicza się do drzewa częściowo obrobionego. Nomenklatura statystyki celnej jest obecnie uzgodniona całkowicie z nomenklaturą taryfy celnej, w której drzewo oraz wyroby z drzewa objęte są pozycjami 58—62 i 64. Porównanie więc liczb z r. 1921 z liczbami z r. 1922 może doprowadzić do wniosków tylko przybliżonych. Wciąż należy pamiętać, iż statystyka z r. 1922 nie obejmuje przewozu przez Gdańsk, tak, że jej liczby nie dają całkowitego pojęcia o wywozie i przywozie drzewa oraz wyrobów z drzewa do Rzeczypospolitej. Powyższa tablica pozwala tylko w sposób przybliżony zorientować się w rozwoju handlu drzewem. Wynika z niej, iż ogólny wywóz drzewa, nawet bez uwzględnienia towarów, przechodzących przez komorę celną w Gdańsku, wzrósł w r. 1922 bardzo pokaźnie,

bo przeszło dwukrotnie (57%). Jednocześnie w porównaniu z r. 1921 zmniejszył się w r. 1922 przywóz o 17%. Kiedy w pierwszym półroczu r. 1921 wywóz przewyższał przywóz o 299.358 tonn, w r. 1922 w tym samym czasie przewyżka ta wynosiła 686.128 tonn.

Pod względem wartościowym saldo w pierwszym półroczu r. 1922 wynosiło przeszło 17 miliardów marek polskich. Jeżeli przyjąć przeciętny kurs fr. szwajc. w pierwszym półroczu r. 1922 za 752 mkp. okaże się, iż watość wywozu wyniesie 23,5 milj. fr. szw., saldo zaś — 22,6 milj. fr. szw. Suma ta niewątpliwie bardzo wzrośnie, jeżeli uwzględni się wywóz przez komory celne w Gdańsku.

Znaczenie handlu zagranicznego drzewem dla naszego bilansu handlowego uwydatni się wtedy, jeżeli zestawimy jego pozycje wywozowe i przywozowe z odnośniami pozycjami ogólnymi. Wartość ogólnego wywozu wynosiła w pierwszym półroczu r. 1922 — 101.108 milj mkp., przywozu zaś — 223.204 milj mkp. Wartość więc wywozu drzewa stanowiła przeszło 17% ogólnego wywozu, wartość zaś przywozu — około 0,3 ogólnego przywozu. Znaczenie

wywozu drzewa i wyrobów z drzewa w naszym bilansie handlowym można jedynie zestawić z wywozem przetworów naftowych (bez smarów), którego wartość stanowiła również przeszło 17% ogólnego wywozu, zaś łącznie ze smarami i ropą naftową 26%. Natomiast wywóz tkanin bawełnianych i wełnianych stanowił — 11,6%, węgla — 3,73% i artykułów spożywczych — 14,39%. Przyjmując, iż w drugim półroczu wywóz z Polski drzewa i wyrobów z drzewa wyniósł tyleż, co w pierwszym półroczu (jakkolwiek wiadomo, iż wobec ogromnego wzrostu na nie popytu zagranicą i zwolnienia podkładów kolejowych od zakazu wywozu był on znacznie większy) otrzymamy sumę 35,6 miliardów mkp., reprezentującą wartość całorocznego wywozu drzewa z Polski (naturalnie, nie uwzględniając późniejszej zmiany cen). Sumę należy podnieść conajmniej do 50 miliardów, gdyż w zestawieniach samych brak cyfr, dotyczących wywozu przez Gdańsk. Gdyby wywóz drzewa surowego zmniejszył się do minimum i wywoził je w stanie obrobionym, wartość naszego wywozu znacznieby wzrosła. Prof. Kochanowski obliczył w „Sylwanie“ za miesiąc sierpień—wrzesień r. 1922, iż gdybyśmy drzewo w stanie okrągłym, które w liczbie 7 milj. m³ Polska jest w stanie rok rocznie wywieźć, przerobili na materiał tarty, zyskalibyśmy rocznie 21 miliardów marek a wartość naszego wywozu do-

sięgałyby sumy 88 miliardów marek. W ten sposób podwyższylibyśmy wartość każdego m³ drewna w stanie okrągłym na pniu o 1500 marek. W zestawieniu z liczbami, jakie wyżej wypośredkowaliśmy, twierdzenie prof. Kochanowskiego nie wydaje się przesadne. Dalsza analiza podanej wyżej tablicy przekonywa, iż wywóz drzewa w stanie surowym w r. 1922 w porównaniu z r. 1921 uległ w stosunku do ogólnego wywozu drzewa poważnej redukcji. Otóż w pierwszym półroczu 1921 r. wywóz drzewa surowego stanowił 93% ogólnego wywozu, w r. zaś 1922 — już tylko 55%. Wprawdzie w r. 1921, niektóre gatunki drzewa, które w r. 1922 zaliczono do drzewa częściowo przerobionego, uznano za drzewo surowe, nie są to jednak tak znaczne ilości, aby mogły one zmienić fakt, który stwierdziliśmy wyżej.

Wywóz wyrobów z drzewa w pierwszym półroczu r. 1922 przedstawiał się niezbyt pokaźnie. Jeżeli jednak weźmiemy pod uwagę, iż wywóz tych wyrobów do Gdańska, który w zestawieniu z naszym nie jest uwzględniony, w r. 1921 wynosił około 40% ogólnego ich

wywozu, będziemy musieli stwierdzić, iż liczba, podana w naszej tabeli jest zbyt niska. Należy przypuszczać, iż po uzyskaniu materiałów statystycznych z Gdańska, dotyczących przywozu i wywozu, okaże się, iż wywóz wyrobów gotowych w r. 1922 znacznie przewyższył wywóz ich w r. 1921.

Dr. Leon Paczewski.



Stosujcie wszędzie w mechanice łożyska kulkowe i kulki

Zaoszczędzajcie do 50% siły i do 90% smaru, osiągniecie nałwyższą pewność ruchu, wyzyskacie silniki do maximum. Oferty na żądanie.

Dostawa niezwłoczna.

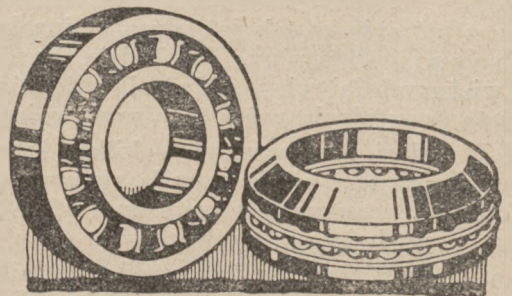
GENERALNE PRZEDSTAWICIELSTWO i GŁÓWNY SKŁAD

**KAROL
KUSKE**

Warszawa,

ul. Nowogrodzka 12.

Dep.: „**Krakus**” Tel. 63-61



Sytuacja gospodarcza



w chwili obecnej

w Gdańsku.

1) Przemysł.

Gdańsk już przed wojną posiadał dość rozwinięty przemysł, jednakże tylko nieliczne jego gałęzie zdołały sobie zapewnić zbyt na rynku światowym. Okoliczność tę należy przypisać głównie brakowi bezpośredniego rynku zbytu, którym były dla Gdańska jedynie Prusy Wschodnie i część Pomeranii. Wszędzie przemysł zachodnio i środkowo-niemiecki, dzięki wykształconym fachowcom i wyższej technice, skutecznie wypierał fabryki gdańskie. Dopiero po wojnie a właściwie od czasu wprowadzenia unji celnej z Polską i zniesienia granicy gospodarczej między Polską a w. m. Gdańskiem, położenie przemysłu gdańskiego uległo zasadniczej zmianie.

Posiadanie dogodnych rynków zbytu na terytorjum Polski — zapewnia przemysłowi gdańskiemu należyty rozwój. Przytem należy nadmienić, iż wysokie stawki celne zmuszają ludność polską do pokrywania swego zapotrzebowania możliwie wewnątrz obszaru celnego. Uwzględnić trzeba jeszcze i tę okoliczność, że do Gdańska, położonego nad morzem, surowce z zagranicy mają o wiele łatwiejszy dostęp, niż do innych centrów przemysłowych w Polsce.

Z istniejących dzisiaj w Gdańsku przedsiębiorstw przemysłowych czynne są:

W gałęzi metalurgicznej — stocznie i różne fabryki maszyn, fabryka wagonów, fabryka śrub i nitów, fabryki drutu i gwoździ, fabryki różnych konstrukcji żelaznych, odlewnie żelaza i fabryki maszyn rolniczych.

W gałęzi metalurgicznej — stocznie i rozwijające się cukrownie oraz 2 rafinerje cukru, z których jednak już przed wojną była jedną z największych na Wschodzie Prus kilka większych fabryk czekolady i cukierków — świeżo powstałych, prócz tego przedwojenne.

W gałęzi piwowarskiej — kilka browarów. Prócz tego silnie rozwija się przemysł wódeczany, przemysł tabaczný oraz wiele nowo założonych fabryk papierosów.

Przemysł drzewny jest w Gdańsku silnie reprezentowany przez wiele tartaków, fabryk stolarskich, fabryk mebli, fabrykę beczek i fabrykę do impregnowania drzewa.

Podkreślić również należy istnienie na terytorjum w. m. Gdańska wielu cegielni oraz nowopowstałej w Sopotach fabryki wyrobów ceramicznych i wszelkiego rodzaju wyrobów glinianych i naczyń. Bardzo silnie rozwijają się fabryki i warsztaty wyrobów z bursztynu.

Przemysł chemiczny reprezentuje oprócz dwóch wielkich fabryk, wyrabiających również nawozy sztuczne, wiele mniejszych zakładów powstałych w ostatnich dwóch latach, wytwarzających artykuły farmaceutyczne, oraz wszelkiego rodzaju mydła i artykuły kosmetyczne.

Pozatem istnieją fabryki papy dachowej i wszelkiego rodzaju produktów smołowych, oraz fabryka kwasu węglowego.

Gdańsk posiada również własną fabrykę zapalek oraz kilka wielkich drukarni dla wyrobu wszelkiego rodzaju materiałów piśmiennych oraz ksiąg bankowych i handlowych.

Istnieją jeszcze fabryki worków i opon, fabryki lin okrętowych oraz wyrobów chirurgicznych i przyrządów technicznych precyzyjnych, wreszcie wspomnieć należy o istnieniu rozwijających się silnie fabryk konserw i wędzarni rybnych.

W roku ubiegłym powstała wielka fabryka wyrobów metalowych i blaszanych, wyrabiająca masowo pudełka do konserw rybnych, na zapotrzebowanie własnego przemysłu rybnego. Do nowopowstałych zaliczyć należy fabrykę pończoch i trykotaży, fabrykę obuwia, fabrykę przyrządów optycznych, fabrykę guzików, fabrykę karoserji samochodowych oraz budującą się wielką przedziałnię, jako oddział wielkiej fabryki Widzewskiej w Łodzi.

Najlepszym dowodem, jak silnie przemysł gdański rozwinął się po wojnie, jest zupełny zanik liczby bezrobotnych, a nawet odczuwający się brak robotników fachowych, w wielu gałęziach przemysłu, a w pierwszym rzędzie w przemyśle budowlanym.

2) Handel.

O postępie handlu gdańskiego od czasu włączenia w. m. Gdańska do obszaru celnego i gospodarczego Polski — świadczy powstanie na jego terytorjum b. wielu instytucji banko-

wych, pochodzenia gdańskiego, lub też będących oddziałami większych banków niemieckich i innych.

Wpływ z podatku od obrotu dewizami przyniósł w. m. Gdańskowi za miesiąc grudnia 30 — 40 milionów marek niemieckich.

W ostatnich czasach również została zreorganizowana i rozszerzona giełda pieniężna i towarowa.

3) Apropozycja.

Na potrzeby własnej ludności w. m. Gdańsk produkuje tylko dostateczną ilość pszenicy i rzepaku.

W żyto zaopatruje w. m. Gdańsk Polska w 75 procentach. W ziemniaki zaopatruje Gdańsk całkowicie Polska.

4) Kontyngenty.

W grudniu ustalono ostatecznie ilość towarów, na które zostały wydane pozwolenia przywozu i wywozu przez Gdański Urząd dla Handlu Zagranicznego — i skreślone z przyznanym Gdańskowi kontyngentów.

Całkowicie wyczerpany został tylko kontyngent „Kości surowych i przerobionych“, który wynosił 100 ton.

J. S.



TOW. AKC. FABRYK BUDOWY PĘDNI, MASZYN i ODLEWNI ŻELAZA

J. JOHN w ŁODZI

WŁASNE BIURA SPRZEDAŻY:

w Warszawie

w Poznaniu

we Lwowie

w Krakowie

w Lublinie

Aleje Jerozolimskie 51

Zygmunta Augusta 2

Zybkiewicza 30

Basztowa L. 24

KraK. Przedm. 58

Adres telegraficzny: „TRANSMISJA“

Pędnie (transmisje), Łożyska samosmary, Wieszaki, Walki, Sprzęgła stałe

i rozłączane: kłowe i cierne. Koła pasowe i lino we. Naprężacze pasów. Kierowniki pasowe. Wykonanie dokładne. Kontrola sprawdzianami różnicowemi. Produkcja masowa na Skład; terminy krótkie.

Koła zębate czołowe i stożkowe z zębami obrabianemi na specjalnych automatach.

Tokarki pociągowe, szybkoobrotowe z wałkiem pociągowym do toczenia i śrubą pociągową do gwintów. Budowa mocna. Wykonanie serjami bardzo dokładne. Wrzeczona szlifowane. Każda tokarka próbowana i kontrolowana protokólnie.

Uchwyty samocentrujące

Imadła równoległe o szerokości szczęk 100 mm.

Wygladziarki (kalandry) dla przemysłu włókienniczego i papierniczego, oraz walce do nich. Obkładanie starych walców nowym papierem i juta. Szlifowanie walców żeliwowych i stalowych na specjalnej szlifierce.

Kotły Strebela do ogrzewań centralnych

Dostawa ze składów lub w terminach krótkich



**Z powodu ratyfikacji przez parlament francuski
Konwencji naftowej francusko-polskiej.**



W dniu 27 lutego r. b. parlament francuski ratyfikował Konwencję francusko—polską z dnia 6 lutego 1922.

W dyskusji nad Konwencją przyjęli udział referenci parlamentarni, pp. Raynaldy i Lamoureux oraz minister handlu i przemysłu p. Dier i pp. Loucher oraz Harriot.

Streszczając postanowienia konwencji naftowej francusko - polskiej, p. Raynaldy podkreślił, iż jest to pierwszy układ dyplomatyczny, który Francja zawarła w dziedzinie eksploatacji nafty. Konwencja ta jest następstwem polityki naftowej zainicjowanej przez p. Berengera, Laurent Eynac'a i Dier'a. Wobec nieposiadania własnych złóż naftowych, polityka francuska naftowa ma za swe zadanie produkcję oraz rafinadę nafty zagranicą i przywóz, jakoteż rafinadę nafty zagranicznej w Paryżu.

Konwencja francusko-polska jest wyrazem pierwszej z powyższych dwóch tendencji polityki naftowej francuskiej.

Konwencja powyższa, dając znaczne korzyści towarzystwom francuskim w Polsce, winna być wyzyskana w tym kierunku, aby korzyści z niej odniosły jedynie towarzystwa francuskie oraz aby te towarzystwa, wzajemian za uzyskane ulgi, zobowiązały się do zaopatrywania Francji w naftę polską, co zresztą zostanie uregulowane przez prawo naftowe francuskie, nad którym Izba niebawem rozpocznie dyskusję. Poza tem p. Raynaldy zaznaczył, iż równowartość udzielonych Francji w tej konwencji korzyści Polska otrzymuje w innych umowach (kredyt 400 milionowy i układ polityczny).

P. Lamoureux, referent Komisji przemysłowo-handlowej, zaznaczył, że towarzystwa naftowe francuskie w Polsce w roku 1920, posiadając własnego kapitału 500 milionów franków, reprezentują około 55 proc. całkowitej produkcji nafty w Polsce.

Sytuacja tych towarzystw została zachwiana przez złą politykę naftową Rządu Polskiego oraz Rządu Francuskiego. Polska starając się utworzyć z przemysłu naftowego źródło dochodów fiskalnych w związku z przeżywanym przez nią kryzysem finansowym prowadziła politykę naftową, pozbawio-

ną ciągłości i pełną sprzeeczności, przyczem interwencja czynników administracyjnych w dziedzinie naftowej odznaczała się częstokroć brutalnością i niezręcznością.

Równocześnie polityka naftowa francuska, zamiast skoordynować działalność towarzystw francuskich w dziedzinie aprowizacji Francji w naftę, oddała rynek naftowy francuski na łup trustów międzynarodowych.

Następstwem tego było, iż towarzystwa naftowe francuskie w Polsce zostały zalane pod pokrywą neutralną, przez kapitał austriacki i niemiecki. Niektóre z pośród nich przeszły w całość pod kontrolę obcą. Negocjacje w sprawie zawarcia umowy naftowej francusko-polskiej, natrafiając na wielkie trudności ze strony Rządu Polskiego, trwały 2 i pół roku, przyczem podpisana ostatecznie konwencja w dniu 6 lutego 1922, daje statut uprzywilejowania towarzystwom francuskim w Polsce, umożliwia Rządowi francuskiemu wywieranie presji na towarzystwa naftowe francuskie w kierunku dostosowania ich działalności do wytycznych francuskiej polityki naftowej oraz zabezpieczenia dostawy nafty polskiej do Francji.

Środkiem do presji na towarzystwa francuskie posłużył artykuł I konwencji, w myśl którego z postanowień konwencji korzystać będą jedynie przedsiębiorstwa, zaproponowane przez Rząd Francuski i uznane za francuskie przez Rząd Polski. P. Lamoureux przypuszcza, iż na liście tych towarzystw znajdują się jedynie przedsiębiorstwa o kapitale, zarządzie i charakterze bezwzględnie narodowości francuskiej, które zobowiążą się do dostaw nafty polskiej do Francji i zastosują się do wskazań Rządu Francuskiego. W razie oporu danego towarzystwa — Rząd Francuski będzie mógł zażądać od Rządu Polskiego wykreślenia z listy przedsiębiorstw, korzystających z postanowień konwencji.

Obecnie, dzięki konwencji Rząd Francuski nie będzie potrzebował zawierać osobnych układów z Rządem Polskim o dostawę nafty polskiej, a wystarczy, jeżeli zażąda tego od towarzystw francuskich, działających w Polsce.

Wreszcie p. Lamoureux podkreślił, iż

umowa naftowa francusko-polska stanowi znaczną ofiarę ze strony Rządu Polskiego, stwarzając pewną eksterytorjalność przedsiębiorstw francuskich w Polsce oraz pewne porzucenie w dziale naftowym suwerenności polskiej.

Następnie, p. Dior, minister przemysłu i handlu, stwierdził, iż Rząd Francuski nie ośmiemka wyzyskać praktycznie postanowień Konwencji dla towarzystw o kapitale, zarządzie i możliwie siedzibie francuskiej, żądając w razie potrzeby od tych przedsiębiorstw przywozu do Francji nafty polskiej oraz wymagając od nich używania personelu ogólnego i technicznego francuskiego. Co do innych szczegółów wykonania konwencji, należy uzależnić je od uchwał Izby w przedmiocie polityki francuskiej naftowej, które, jak minister ma nadzieję, zapadną przed 1 kwietnia roku bieżącego.

Zaznaczyć należy, iż konwencja naftowa francusko-polska, została następująco przyjęta przez parlament francuski:

1) Z postanowień konwencji winny korzystać jedynie firmy bezwzględnie francuskie.

2) Zastosowanie konwencji winno być uzgodnione z ogólnymi wytycznymi polityki francuskiej.

3) W razie potrzeby konwencja winna być wyzyskana w kierunku zaprowiantowania rynku francuskiego w naftę polską.


4) Konwencja winna posłużyć do wyrobienia personelu technicznego francuskiego.

5) Równowartość korzyści, udzielonych w konwencji naftowej, Polska uzyskała w innych umowach z Francją.

6) Konwencja stanowi poważną ofiarę ze strony Rządu Polskiego.

Dla porządku stwierdzić należy, iż zapowiedziane przez p. Dior'a przed 1-ym kwietnia roku bieżącego uchwały w sprawie polityki naftowej francuskiej mogą nie zapaść z uwagi na to, iż obrady w tej sprawie pod wpływem intryg 10 importerów monopolistów nafty we Francji oraz Standard Oil, Royal Dutch'a itd. są uporezywie odkładane od półtora roku.

Z. M.



Egzystująca od roku 1874.

REKTYFIKACJA DYSTYLARNIA PAROWA

i wytwórnia wódek i likierów

pod firmą

F. JANKOWSKI

Właściciele

Władysław i Edward B-cia Jankowscy
w Warszawie

BIURO: UL. MONIUSZKI Nr. 12 TELEFON 31-68

REKTYFIKACJA i DYSTYLARNIA:

Tarczyńska 4, telefon 228-52

Poleca znane ze swej dobroci:

WÓDKI CZYSTE

WYTRAWNE

SŁODKIE

RUMY

KONIAKI

i LIKIERY

KRONIKA KRAJOWA

PRZEMYSŁ

Sytuacja w przemyśle hutniczym.

Brak koksu górno- i dolnośląskiego, wysokie ceny koksu Karwińskiego, brak gotówki obrotowej, oto stałe bóleczki hut b. Kongresówki, dające się odczuwać już od dłuższego czasu.

W grudniu były czynne następujące wielkie piece: 2 Huty Bankowej, 1 Katarzyna, 1 Starachowice, 1 Ostrowiec, 1 Staporków czyli 6 wielkich pieców na koksie i 1 w Chlewiskach na drzewie.

Produkcja hut b. Kongresówki w 2-m półroczu 1922 r. przedstawia się w przybliżeniu następująco:

	Sułówka w tonach	Wytw. stal. w ton.	Wytw. wale. w ton.
Lipiec	12.430	18.850	15.550
Sierpień	10.075	18.980	14.730
Wrzesień	2.760	17.270	14.530
Ogółem			
w kw. III	25.265	55.100	44.810
Paźdz.	2.860	17.420	13.700
List.	6.180 (prz.)	17.400 (prz.)	12.900
Grudz.	7.300 (prz.)	13.300 (prz.)	10.200
Razem w kw. IV	16.340	48.120	36.800

Huta miedzi w Poznańskim po ukończeniu w październiku montażu maszyn przystąpiła w listopadzie do produkcji i w pierwszym miesiącu wyprodukowała w oldewni 81,270 kg. skrobanych płyt oraz przewalcowała 35.000 kg. blachy. Z powodu niskiego stanu waluty Huta ma utrudnione nabywanie surowca z zagranicy, a mianowicie popiołów miedziodajnych i mosiężnych z Niemiec, a zwłaszcza z Anglii.

Rynek metalowy.

Ceny hurtowe na surowce przemysłu metalowego w dn. 14/III 1923 r. w Mkp. za 1 kg. franco wagon st. Warszawa (pg. danych S. A. „Zjednoczeni Polscy Przemysłowcy Metalowi“)

Surowka odlewnicza „Chlewiska“ na węglu drzewnym (cena orjentacyjna)	1885.—
Surowka odlewnicza „Staporków“ (cena orjent.),	—
Surowka odlewnicza „Witkowie“ Nr. 1	1950.—
Żelazo handlowe krajowe	2330.—
Bednarka gorąco walcow.	2635.—
„ zimno „	4600.—
Walcówka (druz okrągły od 5½ do 13 mm., kwadratowy od 5½ do 8 mm.)	2995.—
Blacha (cena zasadnicza)	3080.—
Miedź w blokach	17000.—


Koks karwiński odlewn.	585.—
„ „ hutniczy	565.—
„ „ górnośląski gruby	380.—
Węgiel dąbrowiecki gruby	225.—
„ „ górnośląski gruby	325.—
Gwoździe za skrzynkę 16 kg. wagi netto loco magazyn fabryczny: według notowań Tow. „Hantomet“ (ceny orjentacyjne):	
Budowlane od Nr. 27 do Nr. 16	76000.—
Drobne od Nr 15 T. Nr 6	78000.—
do	99500.—
Druty za 1 kg. (ceny orjent.)	
Jasne blankowane: od Nr. 2/0 do Nr. 13	4400.—
od Nr. 14 do 30 od	5000.—
do	10000.—

Drut ocynkowany:	
od Nr. 2/0 do Nr. 13	6300.—
od Nr. 14 do Nr. 30 od	7000.—
do	14000.—

Tow. Akc. „Staporków“ ustaliło wg. notowań Związku Hut następujące ceny surowki w okresie od 5/III do 12/III za 1 kg. loco huta: martenowska mk. 1600.—, Nr. 2 — 1700.—, Nr. 1—1800.—, Nr. 0—2100.—.

Kredyt dla drobnego przemysłu i handlu.

Kredyt ten, uzyskany w r. 1919 przez Min. Przemysłu i Handlu, który w sumie 500 milionów mk. rozdzielony został w formie zwrotnych pożyczek dla rzemieślników i ich wytwórci pod gwarancją państwa został obecnie wyczerpany zupełnie. W ciągu lat 1920, 21 i 22 drogą ciągłych operacji wzrósł on do sumy 800 milionów i jest obecnie w pełnym obrocie, kontrolowanym przez specjalne miejscowe komisje kredytowe przy województwach, do których wchodzi po 5 przedstawicieli ze sfer zainteresowanych i 1 przedstawiiciel Min.



Skarbu. Wobec spadku marki polskiej suma powyższa jest niewystarczająca i w najbliższym czasie Sejm ma uchwalić powiększenie go do 2 miliardów mk. pol.

Z przemysłu naftowego.

W r. ub. wyekspedjowano z rafinerji nafty w Polsce:

Benzyny	75.080 ton
Nafty	209.880 „
Oleju gazowego	113.210 „
Olejów smarowych	104.700 „
Parafiny	30.330 „
Świec	1.590 „
Wazeliny	760 „
Asfaltu	4.360 „
Koksu	6.240 „
Smarów starych	1.220 „
Półproduktów	42.200 „

Kredyty na surowce.

Komitet ekonomiczny przy Ministerjum Przemysłu i Handlu uchwalił kredyt w wysokości 1 miljarda w celu stworzenia t. zw. składnie surowych. Członkami ich będą właściciele drobnych warsztatów, wyrabiających surowce. Składnice zorganizowane będą na podstawie istniejącej już ustawy o współdzielniach. Będą miały prawo łączenia się w większe hurtownie. Te ostatnie zaś będą miały prawo być członkami banku spółek surowcowych, który to bank będzie w najbliższym czasie powołany do życia przez Min. Przemysłu i Handlu. Rząd w miarę możliwości i rozwoju powyższych organizacji przyjdzie im z pomocą w formie 40% udziału w ich kapitale zakładowym.

Stan zatrudnienia w przemyśle.

Według informacji, zebranych przez Główny Urząd Statystyczny co do 3.269 przedsiębiorstw, zatrudniających 377.715 robotników, liczba robotników w przedsiębiorstwach tych w dn. 1 lutego w porównaniu z dn. 1 stycznia r. b. zmniejszyła się o 0,5%.

Największa zniżka zauważyć się dała w przemyśle budowlanym (25,1%), spożywczym (8,8%), odzieżowym (2%), włókienniczym (0,9%), maszynowym (0,3%).

Zwyżkę zatrudnienia zanotowano w następujących galeziach przemysłu: metalowym (10,4%), drzewnym (3%), chemicznym (1,8%), papierniczym (1,8%), poligraficznym (0,5%), górniczym (bez kopalni węgla 0,4%), garbarskim (0,1%).



KRONIKA KRAJOWA

HANDEL

Eksport przetworów ziemniaczanych i materiałów drzewnych.

Ministerstwo Przemysłu i Handlu komunikuje, że według informacji Konsulatu Polskiego w Gałacz—znajdujące się w tem mieście Izby Handlowe Grecka i Włoska zawiadomiły tamtejszy konsulat, iż zarówno w Grecji jak we Włoszech odczuwa się zapotrzebowanie na mączkę ziemniaczaną, glukozę i syrop ziemniaczany, spirytus, klepki dębowe oraz materiał drzewny wogóle. Pożądanem by było, aby producenci względnie eksporterzy zainteresowani zbytek tych artykułów, które możnaby wysłać tranzytem przez Gałacz, zwracać się z ofertami wprost do: *Chambre de Commerce Hellenique, Galatz strada Domneasca Nr. 75 i Camera Italiana di Commercio, Galatz strada Portului Nr. 2.* Ponadto Izba Handlowa Włoska okazała gotowość udzielenia informacji w sprawie stawek okretowych osobom, pragnącym wysłać towary na Bliższy Wschód statkami włoskimi, tranzytem przez Gałacz.

Zjazd stowarzyszeń kupieckich.

Na zjeździe kupiectwa polskiego Rzeczypospolitej Polskiej, odbytym w Katowicach pod przewodnictwem p. Feliksa Neumana, zapadł szereg uchwał. Między in. zjazd uchwalił wniosek, aby utworzono w Król. Hucie urząd celny, któryby celił w odpowiedni sposób wszystkie towary, przechodzące granicę w tym okresie drogami zwykłymi, a ustanie natychmiast przemysłnictwo we wszelkiej mierze, które tylko dlatego jest tak wielkie, ponieważ ekspozytury celne na poszczególnych drogach nie posiadają odpowiednich wag, by towary w należyty sposób ocelić. Taki stan ocenia wagi na oko przechodzących drogami temi towarów sprawią niejednolite ocelenie, z czego korzystają jedynie niepowołane w kupiectwie jednostki. Zjazd wezwał wszystkich kupców, przemysłowców polskich, którym drogim jest Górny Śląsk, aby tak w ustnych, jak i piśmiennych pertraktacjach z Górnym Śląskiem używali tylko języka polskiego i bojkotowali wszystkich kupców-przemysłowców, którzy posilkują się językiem niemieckim w stosunkach handlowych na Górnym Śląsku.

Zakaz wywozu drzewa.

Na posiedzeniu Komitetu Ekonomicznego Ministrów z dn. 19 marca r. b. uchwalono 2 ważne wnioski, dotyczące drzewa. Pierwszy wniosek dotyczy zakazu wywozu wszelkiego drzewa nieobrobionego, wobec czego drzewo wprowadza się na listę towarów zakazanych do wywozu, z tem jednak zastrzeżeniem, że Główny Urząd przywozu i wywozu będzie wydawać pozwolenia bez rozpatrzenia merytorycznego, pobierając odpowiednie opłaty za pozwolenie wywozu (4%). Drugi wniosek dotyczy drzewa miękkiego, które ma być obłożone opłatami, wnoszonymi w rozmiarze 40% zysku wywozowego. Przy rachowaniu na złoto 40% zysku wywozowego wynosi przeciętnie 1sh. od metra sześciennego, czyli $\frac{1}{6}$ — $\frac{1}{7}$ sh. od 100 kg. drzewa, t. j. około 0, 20 złotego polskiego.

Uchwały te mają jedynie na celu możliwość uchwycenia walut obcych z eksportu, a drzewo dotychczas, będąc wolne do wywozu, rozumie się, nie podlegało klauzuli powyższej. Jak wiadomo, pobieranie opłat wywozowych od towarów zakazanych do wywozu odbywa się na podstawie ustawy o obrocie towarowym z dn. 15 lipca 1920 r. Ministerstwo Skarbu, opierając się na tej ustawie, poleciło opracować przepisy wykonawcze w sprawie przekazywania walut do P. K. K.

Podatek od wyrobów alkoholowych

Magistrat uchwalił nową redakcję statutu podatków od wyrobów alkoholowych, perfum i przetworów kosmetyczno - higienicznych, zawierających alkohol. Nowa redakcja, oprócz zmiany stawek, wprowadza też pewne uzupełnienia i zmiany w sposobach wyznaczania, pobierania i kontrolowania podatku, oparte na rocznym do tymczasowym doświadczeniu.

Zmiana miar i wag.

W związku z okólnikiem, rozesłanym do członków Stow. Kupców polskich w sprawie używania miar metrycznych, warszawski okręgowy Urząd miar wyjaśnił, że 1) przy robkę odważników rosyjskich na metryczne załatwiają warsztaty odważnikowe, urzędy miar zaś je następnie legalizują; 2) od dnia 9 lutego 1919 roku zabronione jest wyrażanie miar w pudach. Wyrażanie miar w funtach jest jeszcze dozwolone do dn. 1 stycznia 1924 r., ale wolno przytem posilkuwać się tylko odważnikami zalegalizowanymi z niewygasłą cechą, a więc tylko z cechą r. 1921, gdyż w r. 1922 urzędy miar odważników funtowych już nie legalizowały.

Ruch portowy w Gdańsku.

Statystyka ruchu portowego w Gdańsku za luty przedstawia się, jak następuje: Do portów przybyło w lutym około 180 okretów o łącznej pojemności 104.240 tonn rejestrowych. W tem z ładunkiem 114 okretów o łącznej pojemności 75.826 tonn rejestrowych. W tymże miesiącu opuściły port Gdański ogółem 203 okrety o łącznej pojemności 128.841 tonn rejestrowych, w tej liczbie z ładunkiem 161 okretów o łącznej pojemności 97.067 tonn rejestrowych. W porównaniu ze styczniem statystyka za luty wykazuje dość znaczne zmniejszenie się ruchu okretów. Wśród towarów, które przywieziono do Gdańska, pierwsze miejsce zajmują nawozy sztuczne, dalej śledzie, węgle, wagony dla Polski oraz bawełna. Wśród towarów wywiezionych pierwsze miejsce zajmują drzewo i cukier.



Przeгляд cen krajowych.

Zestawienie cen hurtowych od początku r. b. do dn.

1 marca. (Początek w numerze poprzednim).

Soda krystaliczna — za 100 kilo — 40.000 — 50.000 — 55.000 — 60.000 — 75.000.

Zapałki w fabryce — za skrzynię — 220.000 — 270.000 — 360.000 — 420.000 — 550.000.

Zapałki w hurcie — 265.000 — 275.000 — 375.000 — 450.000 — 575.000.

Papier kancelar. czysty — ryza — 14.500 — 18.000 — 22.500 — 25.000 — 25.500.

Papier linj. i kratk. — 15.000 — 18.500 — 23.750 — 27.050 — 30.000.

Papier formatu handl. — pacz. — 5.000 — 7.500 — 10.000 — 12.000 — 15.000.

Papier formatu listowego — 2.000 — 2.500 — 5.000 — 7.500.

Ołówki kopjowe — gros — 66.000 — 72.000 — 145.000 — 175.000 — 200.000.

Ołówki czarne — 60.000 — 66.000 — 100.000 — 105.000 — 120.000.

Ołówki kolorowe — 60.000 — 66.000 — 100.000 — 105.000 — 120.000.

Obsadki biurowe — 21.000 — 22.000 — 28.000 — 32.000 — 35.000.

Obsadki szkolne — 8.000 — 13.500 — 17.700 — 18.000.

Stalówki „Krzyżówki“ kr. — 3.625 — 3.750 — 4.140 — 6.625 — 7.120 — 8.280.

Stalówki angielskie — 5.000 — 10.000 — 12.000 — 18.000.

Nici Coats'a 200 y. Nr. 10 — gros — 150.000 — 170.400 — 241.200 — 301.800 — 360.000 — 396.000.

Nici Coats'a 200 y. Nr. 40 — 115.200 — 130.800 — 187.200 — 276.600 — 306.000.

Nici Coats'a 500 y. Nr. 4 — 184.20 — 205.400 — 210.000 — 234.000 — 297.600 — 332.400 — 446.400 — 493.800 — 540.000.

Nici „Trójka“ blyszczące 200 y. Nr. 10 — 99.420 — 118.740 — 177.000 — 290.880.

Nici „Trójka“ blyszczące 200 y. Nr. 40 — 76.920 — 91.860 — 136.800 — 153.600 — 242.400 — 225.000.

Nici „Trójka“ matowe 200 y. Nr. 10 — 134.220 — 160.440 — 238.800 — 268.500 — 327.450 — 392.940.

Nici „Trójka“ matowe 200 y. Nr. 40 — 104.520 — 124.920 — 186.800 — 208.800 — 255.000 — 306.600.

Gwoździe (cena zasadn.) — pud — 25.000 — 27.500 — 33.000 — 41.000 — 42.500 — 60.000.

Gwoździe dopłaty: — 50 krotne — 100 krotne.
Madepolamy — metr — 4.000 — 4.500 — 7.400 — 9.000 — 10.000.

Baje — 5.000 — 7.000 — 9.500 — 11.000 — 11.200.

Ubraniowe — 40.000 — 55.000 — 90.000 — 95.000 — 105.000 — 125.000.

Na paltu — 50.000 — 55.000 — 65.000 — 70.000 — 80.000 — 100.000.

Benzyna o c. g. za 1 kg. — 710 — 1.700 — 3.000.

Benzyna o c. g. — 710/725 — 1.500 — 2.400.

Nafta rafinowana — 440 — 750.

Olej gazowy lekki — 250 — 480.

Olej maszyn. 3—4/20 raf. — 250 — 450.

Olej maszyn. 3—7/20 raf. — 300 — 525.

Olej maszyn. 7—12—20 arf. — 350 — 600.

Olej maszyn. 3—4 50 destyl. — 475 — 900.

Olej maszyn. 4—5/50 — 600 — 1.125.

Olej maszyn. 5—6/50 — 750 — 1.350.

Parafina — 1.200 — 1.950.

Świece — 1.500 — 2.400.

Smar do wozów — 210 — 480.

Koks — 175 — 253.

Półpłótno — 90 cm. mtr. — 7.000 — 8.000 — 9.550.

Silesia — 90 cm. — 7.600 — 8.500 — 10.225.

Dymka „Atlas“ — 80 cm. — 6.800 — 7.500 — 8.400.

Perkal — 71 cm. — 5.580 — 6.000 — 6.180.

Obrusy bawełn. (6 osób) szt. — 18.500 — 23.000 — 23.460.

Ręczniki wafłowe ½ tuz. — 40.000 — 46.000 — 47.000.

Płócienna koszul. — mtr. — 5.350 — 6.200 — 7.295.

Krośniak pościel. — 90 cm. — 7.150 — 7.200 — 9.685.

„Tyk“ wysypkowy — 90 cm. — 7.000 — 9.500 — 9.530.

Cajg różnokolor. — 75 cm. — 9.000 — 10.500 — 8.400.

Cajg różnokolor. — 110 cm. — 16.000 — 23.000 — 29.000.

Szewiot — 95 cm. — 10.000 do 14.000 — 11.000 do 15.000 — 14.000 do 18.000.

Szewiot — 110 cm. — 12.000 do 18.000 — 17.000 do 26.000 — 19.000 do 28.000.

Bluzkowe jasne — 8.000 do 12.500 — 9.500 do 15.500 — 11.000 do 16.000.

Alpaga różne szer. — 10.000 do 18.000 — 12.000 do 17.000.

Kamgarny męskie — mtr. — 60.000 do 90.000 — 77.000 do 105.000 — 64.000 do 125.000.

Korty — 40.000 — 60.000 — 49.000 do 68.000 — 55.000 do 73.000.

Bostony — 45.000 do 70.000 — 65.000 do 81.000 — 70.000 do 90.000.

Bostony damskie — 42.000 — 65.000 — 49.000 do 72.000 — 55.000 do 80.000.

Sukna — 40.000 do 60.000 — 54.000 do 76.000 — 60.000 do 84.000.

Gabardiny damskie — 55.000 do 80.000 — 61.000 do 90.000 — 65.000 do 105.000.

Velour paltowe — 45.000 do 65.000 — 53.000 do 77.000 — 60.000 do 85.000.

Chustki wełniane zimowe szt. — 83.000 — 125.000 — 90.000 — 130.000, 95.000 do 145.000.

Chustki wełniane jesien. szt. — 68.000 — 82.000 — 70.000 — 88.000 — 75.000 — 95.000.

R ó ż n e.



R ó ż n e.

Z przemysłu szklarskiego.

Przemysł szklarski zatrudnia 81 hut, z których 53 są na terenie h. Kongresówki, 11 na kresach wschodnich, 10 w Małopolsce, 5 w Wielkopolsce i 2 na Śląsku. 51 hut produkuje szkło butelkowe, 17 szybowe, 12 kryształowe. Cały przemysł szklarski posiada czynnych: 18 wanień taflowych, 10 pieców, 56 wanień butelkowych, 1 piec butelkowy, 10 wanień szkła stołowego detego i prasowanego oraz lampowego, 15 pieców szkła stołowego oraz lampowego i zatrudnia ponad 12.000 robotników.

Przy tej liczbie wanień i pieców produkcja miesięczna obliczona jest przeciętnie na 10, 210 ton, czyli, przyjmując przeciętnie okres pracy na 10 miesięcy, produkcja roczna powinna wynieść około 100,000 ton. Faktycznie jednak produkcja hut nie osiąga tej liczby, gdyż wiele hut nie pracuje przez 10 miesięcy całą liczbę pieców i wanień ze względu na koniunkturę rynkową, walutowe czy dostawy surowców.

Przemysł szklarski pokrywa potrzeby wewnętrzne i około 40% produkcji może wywozić. Wywóz kieruje się głównie do Rumunii, częściowo do Węgier.

Z początkiem roku bieżącego wywóz się zmniejszył, zwłaszcza w dziale galanterji ze szkła kryształowego, gdyż pomyślna koniunktura w związku z przesileniem przemysłowym w Czechach minęła.

Drożenie węgla i sody oraz wzrost cen robocizny wobec zwiększającej się drożyzny, powiększają kosztą produkcji, co ułatwia konkurencję zagranicy, tak, że w ostatnich czasach daje się nawet zauważyć częściowy przywóz szkła szybowego z Czech i Niemiec.

Kredyty towarowe dla miast.

Na odbytej w Poznaniu konferencji ustalono, że miasto Warszawa otrzyma kredyt zbożowy w wysokości 1½ miljarda marek, Tow. aprowizacji miast w wysokości 1,100 milionów, miasto Kraków 200 milionów i Tow. aprowizacji miast w Małopolsce 200 milionów. Ogółem wydysponowano na kredyty towarowe 3 miljardy marek.

Kredyty dla przemysłu.

W związku z tendencyjnie rozpowszechnianymi pogłoskami, jakoby kredyty dla przemysłu były

wstrzymane lub ograniczone, Ministerstwo Skarbu ogłosiło, że pogłoski te są pozbawione wszelkiej podstawy. Kredyty dla przemysłu nie tylko że zostały wstrzymane, lecz obecnie są zwiększone.

W lutym udzielono kredytów na sumę 124.745 milj. mk. 25 tys. złotych polskich.

W ciągu pierwszych 10 dni marca udzielono kredytów na sumę około 40 milionów mk.

Eksport produktów naftowych.

Wysyłka za granicę naszych produktów naftowych w porównaniu z r. 1921 wzrosła o 20.750 tonn, t. j. o 6,3%. W szczególności wzrósł eksport benzyny o 10690 t., t. j. o 23,5% eksport nafty o 3.300 tonn, t. j. o 3%, eksport oleju gazowego o 16.150 tonn, t. j. o 17%, eksport parafiny i świec o 9.250 tonn, t. j. o 40%. Zmniejszył się natomiast eksport smarów o 10.920 tonn, t. j. o 18% i eksport półproduktów o 4.640 tonn, t. j. o 28%. Zmniejszenie eksportu półproduktów należy uważać za objaw dodatni.

W r. 1921 stosunek eksportu produktów naftowych do zapotrzebowania krajowego przedstawiał się jak 62 : 38, w roku 1922 jak 59 : 41.

Podwyższenie mnożników celnych.

Obecnie obowiązują mnożniki celne normalne w wysokości 3 tys. i t. zw. ogólne 2 tys. W związku ze spadkiem marki polskiej zamierzone jest podwyższenie ich w najbliższym czasie do 6 tys. i 4 tys.



Komitet celny proponował mniej szcze podwyżkę, mianowicie 3½ i 5 tys, jednakże wskutek żądania Ministerstwa Skarbu, została utrzymana wyższa stawka.

Co wolno wywozić.

Główny Urząd przywozu i wywozu przesłał do zatwierdzenia Komitetowi Ekonomicznemu Ministrów projekt wywozu prosa, gryki, grochu, fasoli, warzyw, ziemniaków, drobiu.

Wszystkie te artykuły wolno będzie wywozić bez ograniczenia ilości z pobraniem opłaty wywozowej.

Wysokość opłat wywozowych określa się dla prosa na 5% od ceny wewnętrznej, dla gryki na 15%, dla grochu na 20%, dla fasoli na 10%, dla drobiu żywego na 15%, dla drobiu bitego na 10% od ceny wewnętrznej. Opłaty wywozowe uiszczane będą w markach polskich.

Wysokość opłat może być zmieniana co miesiąc drogą rozporządzenia Ministra Skarbu w porozumieniu z Ministerstwem Przemysłu i Handlu oraz z Ministerstwem Rolnictwa i Dóbr Państwowych.

Pozatem Główny Urząd przywozu i wywozu projektuje wywóz jęczmienia, który będzie wywożony wzamian za sprowadzenie nawozów sztucznych. Tylko te firmy mogą otrzymać zezwolenie, które przedstawia gwarancje, że sprowadzą nawozy sztuczne.

Opłata wywozowa od ropy naftowej.

W Nr. 28 „Dziennika Ustaw Rzeczypospolitej Polskiej“ z dn. 20 marca r. b., poz. 175, opublikowano rozporządzenie Ministra Skarbu w porozumieniu z Ministrem Przemysłu i Handlu, na mocy którego opłatę od ropy naftowej, wywożonej za granicę Rzeczypospolitej podwyższa się z kwoty 50 mk. na 150 mk. od 1 kg. wagi netto. Dotychczasowy sposób pobierania tejże ustawy opłaty pozostaje bez zmiany. Wraz z wejściem w życie tego rozporządzenia (obowiązuje od dnia ogłoszenia), traci moc obowiązującą rozporządzenie z dnia 1 listopada 1922 roku (Dz. U. R. P. Nr. 102, poz. 925).

KRONIKA ZAGRANICZNA

SYTUACJA GOSPODARZA W ANGLII

Ogólna suma rozrachunków w r. 1922 wynosiła 37 miliardów funtów sterl., czyli o 6.3% więcej niż w r. 1921. Zwiększenie jednak wykazują tylko rozrachunki w Londynie i City (przeszło o 8.3%), natomiast rozrachunki w pozostałych częściach stolicy oraz na prowincji wykazują zmniejszenie (o 5.1% i 6.5%). Zwiększenie rozrachunków w Londynie jest wynikiem przede wszystkim większej mobilizacji kapitałów oraz zwiększenia się obrotów giełdowych i wyższy wartości papierów wartościowych. Obroty towarowe natomiast nie zwiększyły się, a na peryferiach Londynu oraz na prowincji wyraźnie skurczyły się o czem świadczy właśnie zmniejszenie się sumy rozrachunków. Jeżeli w Anglii, mimo olbrzymiej liczby bezrobotnych i wyższy funta sterlingów, bilans handlowy coraz pomyślniej się kształtuje, łomaczy to się wzrostem ekspansji handlu angielskiego w dominjach W. Brytanii oraz w krajach, pozostających pod jej protektoratem. Handel natomiast z Europą środkową i wschodnią, coraz bardziej maleje.

Zmniejszenie się obrotów handlowych z krajami, posiadającymi walutę zdeprecjonowaną, wywiera wpływ na rozwój produkcji krajowej w wysokim stopniu niekorzystny, szczególnie zaś na przemysł włókienniczy. Przędzalnie, przetwarzające bawełnę amerykańską, pracują, począwszy od października r. z., tylko 4 dni w tygodniu i istnieją zamiary poczynienia dalszej redukcji dni pracy. W podobnym położeniu znajdują się inne działy przemysłu angielskiego. Pewne ożywienie nastąpiło w dziale produkcji wełnianej. Wprawdzie produkcja w przemyśle żelaznym i stalowym stale wzrasta, lecz jeszcze jest bardzo daleka od produkcji poziomu przedwojennego. Tak np. produkcja grudniowa surowki stanowiła zaledwie 62% przeciętnej produkcji miesięcznej r. 1913. Produkcja stali dosięgła w końcu r. 1922 85% produkcji przedwojennej i wykazuje stałe postępy, również wymaga się produkcji węgla (w porównaniu z r. 1921 zwiększenie w r. 1922 wynosiło 53.2%), lecz jeszcze nie zrównała się z rozmiarami produkcji przedwojennej. Z dniem 1 stycznia r. b.

było bezrobotnych 1,485,800, czyli o 337,933 robotników mniej, niż w r. 1921, lecz jest to liczba jeszcze b. pokaźna, świadcząca, iż siła wytwórcza przemysłu angielskiego znacznej uległa redukcji.

Nowa polityka w handlu zagranicznym.

Na najnowszą politykę rządu sowieckiego w dziedzinie eksportu i importu zdaje się wpływać bardzo ściśle sytuacja finansowa federacji sowieckiej i jej bilans handlowy. Ponieważ okazało się w ciągu paru ostatnich miesięcy, że nawet najbardziej energiczna akcja podatkowa nie jest w stanie ściągnąć z ludności ilości pieniędzy niezbędnej do zbilansowania budżetu bez deficytu, a z drugiej strony, że nawet nieznaczna produkcja fabryk sowieckich nie znajduje częściowo pokupu w kraju wobec olbrzymiego zmniejszenia się siły nabywczej ludności—przeto postulatem ostatnich czasów jest, by w dziedzinie handlu zagranicznego ograniczyć do minimum import, sprowadzając wyłącznie instrumenty i maszyny, słowem środki produkcji, oraz możliwie rozszerzyć eksport, dlatego też w sprawie importu należy przewidywać większe trudności, niż dotychczas, w związku z czem zasada monopolu handlu zewnętrznego wydaje się być dziś bardziej niewyruszona, niż kiedykolwiek. Należy przewidywać także, że berlińskie przedstawicielstwo Wniesztorgu stanie się pewnego rodzaju centralą dla zakupów w całej Europie, kontrolującą inne placówki handlowe sowieckie. Co do organizacji samego handlu, zajdą prawdopodobnie wielkie zmiany w związku z przejściem do systemu kontyngesowego, który prawdopodobnie znajdzie zastosowanie w projektowanym traktacie handlowym z Niemcami.

Zasługuje na uwagę specyfikacja maszyn i narzędzi rolniczych, które wolno będzie wwieźć na terytorjum federacji sowieckiej w r. 1923. Spis ten, opracowany przez

komisję handlu zewnętrznego przy państwowej komisji planowej, określa maximum i brzmi, jak następuje: plugów Sacka 40,000 sztuk, kosiarek szerokości 4½ stóp 1,000 sztuk, siewników jednokonných dla kukurydzy 400, grabi konnych 1000, żniwiarek 1000, wiazałek 100, młocarni parowych od 3—8 HP—50, lokomobil parow. od 3—8 HP—200, silników naftowych wyżej 18 HP—200, instalacje młynarskich typu włosciańskiego 200, żarn do młynów 100, kos austriackich NrNr 8, 8½ i 9—200,000, młotków 100,000, wideł czterozębnych 200,000, szpagatu manińskiego do wiazałek 2 tysiące pudów, młynków typu „Ideal“ i „Tryumf“ 200, tryjerów Heyda 100.

Eksport węgla angielskiego do Niemiec.

Według statystyk angielskich eksport węgla angielskiego do Niemiec wzrósł znacznie po okupacji Zagłębia Ruhry. W pierwszym tygodniu stycznia 1—6-go wysłała Anglja do Niemiec 28.185 ton, w drugim od 6-go do 13-go—46.591 ton, od 15-go do 20-go—33.191 ton, od 20 do 27-go—57.796 ton i wreszcie od 27.I do 3.II 1923—72.588 ton, czyli ogółem w przeciągu 5 tygodni—238.350 ton.

W tym samym czasokresie roku ubiegłego importowały Niemcy z Anglii 139.577 ton, czyli 100.000 ton mniej. Import węgla angielskiego do Niemiec wzrósł więc w porównaniu do pięciu tygodni roku ubiegłego o 70%.

Kopalnie Hull donoszą, że na kwiecień Niemcy zamówiły znaczne ilości węgla.

Eksport węgla i koks angielskiego.

Statystyka angielska oblicza ilość eksportowanego przez Anglję węgla i koks w roku 1922 na 24.931.853 ton o wartości f. st. 72.529.500. Eksport był skierowany do następujących krajów:

	ton	wartość w funt. sterl.
do Francji	584.069	720.412
„ Norwegii	2.522.820	2.845.846
„ Danji	1.566.969	1.631.180
„ Danji	2.866.233	3.209.873
„ Niemiec	8.335.606	8.494.500

GAZETA GIELDOWA I LOSOWA



№ 6

Adres Redakcji i Administracji: Koszykowa 7, tel. 250-85.
Redaktor przyjmuje w poniedziałki, środy i piątki od godz. 5—6 po południu.

Z rynku pieniężnego.

Jeżeli naszą chorą walutę nazwać można raną ropiejącą, z której sączy się jad i zatruta cały organizm gospodarczy — to jednocześnie przyznać należy, że rząd czyni wszystko, aby tę ranę zaognić. Z pewnością nie pochodzi to ze złej intencji, lecz z braku doświadczenia i nieuzasadnionej wiary we własne siły.

Podstawę do tych smutnych wniosków daje ostatnie rozporządzenie p. Ministra Skarbu o pozbawieniu prawa obrotu dewizami wielu banków akcyjnych, domów bankowych i kantorów wymiany. Niewątpliwie pan minister wyszedł z tego założenia, że nasze instytucje kredytowe, lub, przynajmniej, znaczna ich część, uprawiają niedozwolone przez prawo tranzakcje walutami obcymi, sprzedając je osobom niehandlującym na cele spekulacyjne, lub lokacyjne, nie zaś na zakup surowców, maszyn itd. Jeżeli taki był, istotnie punkt wyjścia, to zapewne pan minister posiada liczne dowody takich nadużyć, jeżeli się zdecydował na tak ostrą represję. Jeżeli jednak tych dowodów nie posiada — a wiemy, że tak jest w istocie — rozporządzenie jego uznać należy za nieuzasadnione — a nawet więcej, za niezgodne z prawem.

Przypomnieć niech będzie wolno, że tak srodze dotknięte niezashuzoną represją instytucje kredytowe posiadają prawo obrotu walutami obcymi i dewizami, w różnych postaciach i w różnym zakresie, na mocy legalnie otrzymanych koncesji, za które płaciły zło-

tem, lub przeznaczeniem i wydatkowaniem bardzo znacznych sum na zakup tak bardzo dziś zdeprecjonowanej pożyczki Odrodzenia. Jeżeli zatem jedno z przyznanych przez koncesję praw, bez udowodnionej winy, jest uchylone, pokrzywdzeni koncesjonariusze mają wszelką podstawę do wystąpienia, w drodze procesu cywilnego, o zwrot poczynionych nakładów.

Pomijamy jednak stronę prawną niefortunnego rozporządzenia. Najwięcej interesuje nas tu kwestja, czy można liczyć, choćby tylko w dziedzinie prawdopodobieństwa, na jego skuteczność? Czy może ono zmniejszyć popyt na obce waluty i, tem samem, powstrzymać tendencję zwyżkową ich kursów?

Doświadczenie, nawet nie sięgające głębiej, każe odrazu odpowiedzieć przecząco. Drogi przenikania walut obcych są tak różne i wielorakie, obrót zaś nimi odbywa się w tylu różnych miejscach i czasach, że wiara w możność kierowania tym obrotem z poza biurka urzędniczego jest i będzie naiwnem złudzeniem. Dopóki marka polska będzie surrogatem pieniądza o nieokreślonej i wciąż topniejącej wartości, dopóki nie nastąpi choćby względna stabilizacja waluty polskiej — wszyscy będą się starali jaknajprędzej się jej pozbywać, wymieniając ją na jakąkolwiek rzecz realną, a więc, między innymi i na obce waluty pełnowartościowe. Nic tu nie pomoże potępienie, ani represje prawne — życie zawsze znajdzie sobie drogę, aby przejść ponad niemi.

Przyczyna leży gdzieindziej: w nieokreślonej inflacji, która sprawiła, że mamy już w obiegu około półtora tryliona marek polskich, że w ostatniej dekadzie lutego r. b. obieg ten powiększył się o 140 miliardów, w pierwszej dekadzie marca r. b. o 125 miliardów (liczby okrągłe). Jest to już zatem, jak widzimy, produkcja, obliczona na tonny i wagony... zadrukowanego papieru.

Najbliższą drogą, niezawodnym środkiem do powstrzymania tej złowrogiej „produkcji“ jest zaprowadzenie radykalnych i jaknajdalej sięgających oszczędności w budżecie państwowym. Domaga się tego całe społeczeństwo — niestety, rząd na tę drogę wkroczyć nie chce, czy nie umie, usiłując ratować sytuację pomysłami, czerpaniami z zatechłej, odciętej od życia, doktrynerskiej atmosfery biurokratycznej.

T. W.



W 8 kolorach Polecam
na obecny sezon.
Reklamowy karton
zawiera 400 paczek
Plakaty do dyspo-
zycji. Wysyłka
odwrotna.

T. RZYMKOWSKI
Toruń Mokre (Pomorze)
Fabryka chem.-techn.
prep.

Obwieszczenie Ministra Skarbu.

z dnia 12 marca 1923 roku

w przedmiocie uprawnienia niektórych banków do tranzakcji walutami i dewizami zagranicznymi.


Na podstawie ustawy z dnia 2 marca 1923 roku w przedmiocie udzielenia Ministrowi Skarbu upoważnienia do regulowania w drodze rozporządzeń obrotu pieniężnego z krajami zagranicznymi oraz obrotu obcemi walutami (Dz. Ust. R. P. Nr. 25, poz. 154) oraz na podstawie rozporządzenia Ministra Skarbu w porozumieniu z Ministrem Sprawiedliwości z dnia 11 marca 1923 roku (Dz. Ust. R. P. Nr. 26, poz. 156) podaje się do wiadomości, że prawo tranzakcji walutami i dewizami zagranicznymi posiadają następujące Banki:

- 1) Akcyjny Bank Hipoteczny,
- 2) Akcyjny Bank Związkowy,
- 3) Bank Angielsko-Polski,
- 4) Bank Dyskontowy w Bydgoszczy,
- 5) Bank Dyskontowy Warszawski,
- 6) Bank Francusko-Polski,
- 7) Bank Handlowy w Łodzi,
- 8) Bank Handlowy w Warszawie,
- 9) Bank dla Handlu i Przemysłu w Warszawie,
- 10) Bank Kredytowy w Warszawie,
- 11) Bank Kupiecki Łódzki,
- 12) Bank Kwilecki, Potocki i S-ka,
- 13) Bank Małopolski,
- 14) Bank Przemysłowców Polskich,
- 15) Bank Przemysłowców w Poznaniu,
- 16) Bank Przemysłowy Warszawski,

- 17) Bank Śląski (Banque de Silesie),
 - 18) Bank Towarzystw Spółdzielczych,
 - 19) Bank Zachodni,
 - 20) Bank Związków Spółek Zarobkowych,
 - 21) Polski Bank Handlowy,
 - 22) Polski Bank Krajowy,
 - 23) Polski Bank Przemysłowy,
 - 24) Powszechny Bank Kredytowy,
 - 25) Śląski Bank Eskontowy,
 - 26) Syndykat Przekazowy Banków Polskich,
 - 27) Wileński Bank Prywatny Handlowy,
 - 28) Ziemski Bank Hipoteczny,
 - 29) Ziemski Bank Kredytowy,
 - 30) Bank Zjednoczonych Ziem Polskich,
- przyczem prawa Banków dewizowych, w myśl § 2 powołanego rozporządzenia, t. j. zakupu i sprzedaży walut i dewiz obcych, posiadają zakłady główne oraz po jednym Oddziale wymienionych banków w miastach:

Warszawa,
Biała-Bielsko,
Bydgoszcz,
Kraków,
Lwów,
Łódź,
Poznań,
Wilno,

Wszystkie pozostałe oddziały wyżej wymienionych banków posiadają prawa komisjonerów dewizowych w myśl § 3 tegoż rozporządzenia.



Ostatnie rozporządzenie p. Ministra Skarbu, nadające przywilej obrotu walutami zagranicznemu trzydziestu bankom na całe państwo, wpłynęło na bezczynność, niepamiętną w dziele walut od dłuższego czasu nie tylko na giełdzie warszawskiej, ale i na wszystkich krajowych giełdach.

W okresie sprawozdawczym (12/3 — 24/3) kursy walut zagranicznych normowały się niejednolicie.

Wprawdzie przez dni kilka, gdy instytucje bankowe, pozbawione prawa obrotu walutami obcymi, realizowały swoje salda, kursy walut uległy dość znacznej redukcji, lecz następnie, wskutek zbyt szupłego materiału, pojawiającego się na giełdzie, ceny znów zaczęły się podnosić.

Obroty były nader ograniczone.

Zestawienie kursów walut zagranicznych:

	14/3	10/3	23/3
Dolar Stan. Zjedn.	44750	38100	44500
Frank francuski	2785	2370	3050
Funty szterl.	212000	180000	209000
Marka niemiecka	2.10	1.84	2.06
Korona austriacka	0.65 1/2	0.60 1/2	0.65 1/2

Rynek wartości dywidendowych odznaczył się dość znacznym ożywieniem przy tendencji przeważnie mocniejszej.

Z bankowych najbardziej interesowano się akcjami Banku Kredytowego, Zjednoczonych Ziem Polskich oraz Związku Spółek Zarobkowych.

Szczególnym popytem cieszyły się akcje przemysłu cukrowniczego, osiągając okazałe różnice kursowe.

Metalurgiczne, włókiennicze, handlowe i niektóre inne akcje podażyły również za ogólnym zwykłym prądem. Akcje cementowni „Firley“ były szczególnie wyróżniane. Również dopytywano się o „Łazy“, które znalazły licznych odbiorców.

Wskutek jednak znaczniejszej realizacji pod koniec okresu nastąpiło pewne osłabienie na całej linii.

W dziedzinie wartości lokacyjnych ilość tranzakcji jest ograniczona. Nawet listy przedwojenne nie budzą większego zainteresowania.

Natomiast o Miljonówkę więcej się dopytywano.

Uspodobienie końcowe: dla walut zagranicznych — bezczynne, dla akcji — stałe i dla papierów procentowych — nieco lepsze.

Antoni Er...ski.



Ostatnie kursy dewiz na giełdach zagranicznych.

Paryż: Londyn 64.70, Nowy York 15.47^{1/2}, Szwajcaria 285, Amsterdam 614, Berlin 0.074, Warszawa 0.0399.

Londyn: Paryż 72.35, Nowy York 468^{15/16}, Szwajcaria 25.38^{1/2}, Amsterdam 11.88^{7/8}, Berlin 98000, Warszawa 180000.

Nowy York: Paryż 6.47, Londyn (teleg.) 4.69, Szwajcaria 18.48, Amsterdam 49.45, Berlin 0.10047^{7/6}, Warszawa 0.0023^{1/3}.

Zurich: Paryż 35.10, Londyn 25.40, Nowy York 541.37, Amsterdam 215.45, Berlin 0.0259^{1/2}, Warszawa 0.0140.

Amsterdam: Paryż 16.33^{3/4}, Londyn 11 88^{7/10}, N. York 253^{1/2}, Szwajcaria 46.80, Berlin 0.0121, Warszawa 0.0068.

Berlin: Paryż 1344.86, Londyn 98245, Nowy-York 20967.169, Szwajcaria 3870,66 Amsterdam 8270.63 Warszawa 50.

KRONIKA AKCYJNA

SPÓŁKI NOWOPOWSTAJĄCE

Hurtownia Drzewa „Wiśła“. Siedziba w Bydgoszczy. Kapitał zakładowy mk. 75 milionów, podzielonych na 75 tysięcy akcji po mk. 1000 wart. nom.

Warszawska Centrala Ziemioplodów. Siedziba w Warszawie. Kapitał zakładowy mk. 100 milionów podzielonych na dziesięć tysięcy akcji po mk. 10.000 wart. nom. Założyciele: Witold Szulborski, Wiesław Martynowicz, Bronisław Łuk-sik i Ryszard Michler.

Polska Wytwórnia Drzewna. Siedziba w Warszawie. Kapitał zakładowy mk. 40 milionów, podzielonych na cztery tysiące akcji po mk. 10.000 wart. nom. Założyciele: „Gaz Ziemny“ Sp. z ogr. odp., Zygmunt Klinger, Ottokar Brzezina, Aleksander Wieleżyński, Stanisław Basiukiewicz i Andrzej Brzostowski.

Zgierska Welniana Manufaktura. Siedziba w Zgierzu. Kapitał zakładowy mk. 60 milionów, podzielonych na sześć tysięcy akcji po mk. 10.000 wart. nom. Założyciele: Samuel Zyberblat, Robert Swit gal, Ludwik Markowicz i Lazar Zyberblat.

Towarzystwo „Komispol“ Sp. Akc. dla Handlu i Przemysłu. Siedziba w Wejherowie. Kapitał zakładowy mk. 10 milionów, podzielonych na dziesięć tysięcy akcji po mk. 1000 wart. nom.

„Metalochemia“. Siedziba w Warszawie. Kapitał zakładowy mk. 100 milionów, podzielonych na 10 tysięcy akcji po mk. 10.000 wart. nom. Założyciele: Bank Małopolski, Polskie Towarzystwo Handlowe w Krakowie oraz firma Jakób Neurath w Wiedniu.

Towarzystwo Agrarno - Osadnicze „Kolonizator“. Siedziba w Warszawie. Kapitał zakładowy mk. 100 milionów, podzielonych na dziesięć tysięcy akcji (25% imiennych stanowiących własność obywateli polskich i 75% na okaziciela) po mk. 10.000 wart. nom. Założyciele: Zygmunt Wańkiewicz, Józef Moczulski, Stefan Jasiński, Tomasz Lewicki, Aleksander Boksza i Wincenty Lesniewski.

Zakłady Chemiczne „Etna“. Siedziba w Warszawie. Kapitał zakładowy mk. 75 milionów, podzielonych na 7500 akcji po mk. 10.000 wart. nom. Założyciele: Bronisław Patzan, Jan Pryliński i Stefan Łaks.

Północne Towarzystwo Przemysłu Drzewnego. Siedziba w Warszawie. Kapitał zakładowy mk. 50 milionów, podzielonych na 5000 akcji po mk. 10.000 wart. nom. Założyciele: Dr. Witold Zawadzki, inż. Edward Żółtowski, Leopold Hebda, Stanisław Makowiecki, Jan Cichoc ki i Bank Centralny w Warszawie.

Hurtownia Wyrobów Żelaznych. Siedziba w Warszawie. Kapitał zakładowy mk. 50 milionów, podzielonych na 5000 akcji po mk. 10.000 wart. nom. Założyciele: Feliks Kucharski i Kazimierz i Jan Ziembińscy.

Towarzystwo Kupców Polskich w Mławie. Siedziba w Mławie. Kapitał zakładowy mk. 100 milionów podzielonych na dziesięć tysięcy akcji po mk. 10.000 wart. nom. Założyciele: Leonard Czernicki, Piotr Parczyk, Leon Puacz i Ludwik Koniczny.

Dom Handlowo - Przemysłowy „Bracia Orszagh“. Siedziba w Warszawie. Kapitał zakładowy mk. 300 milionów, podzielonych na 30 tysięcy akcji po mk. 10.000 wart. nom. Założyciele: Józef (senior), Józef (junior) i Antoni Orszagh'owie.

Cukrownia „Mizocz“. Siedziba w Warszawie. Kapitał zakładowy mk. 100 milionów, podzielonych na 10 tysięcy akcji po mk. 10.000 wart. nom. Założyciele: Leon Halbmil-lion, Konrad Dynowski i Franciszek Kotowicz.

Towarzystwo dla Handlu Aptecznymi i Perfumeryjnymi Towarami J. B. Segal w Wilnie. Siedziba w Wilnie. Kapitał zakładowy mk. 3.240.000, podzielonych na 1500 akcji po mk. 2160 wart. nom. Założycielem jest Borys Segal.

Towarzystwo Przemysłu Włókienniczego „Silko“. Siedziba w Warszawie. Kapitał zakładowy mk. 200 milionów, podzielonych na 20 tysięcy akcji po mk. 10.000 wart. nom. Założyciele: Maksymilian Stifter, Ignacy Baruch i Waław Kirsztrot.

Syndykat Rolniczy Ziemi Dobrzyńskiej. Siedziba w Lipnie. Kapitał zakładowy mk. 50 milionów, podzielonych na pięć tysięcy akcji po mk. 1000 wart. nom. Założyciele: Kazimierz Różycki, Zygmunt Godlewski, Walenty Ostrowski, Mieczysław Linowski i Bolesław Klimkiewicz.

Młeczarnia Opatowska. Siedziba w Opatowie. Kapitał zakładowy mk. 30 milionów, podzielonych na trzy tysiące akcji (60% imiennych i 40% na okaziciela) po mk. 1000 wart. nom. Założyciele: Zygmunt Leszczyński, August Łempicki i Jan Mikułowski-Pomorski.

Wielkopolska
Hurtownia Włókiennicza
„Ziemowit“
Sp. z Ogr. Odpow.
Warszawa, ul. Długa 21, tel. 288 00.

POLECA NA SEZON WIOSENNY
Sukna i korty
Wełny i półwełny
Materiały bawełniane
i lłiane.

DOSTAWA DLA SPÓŁDZIELNI.



KRONIKA AKCYJNA



SPÓŁKI POWIEKSZAJĄCE KAPITAŁ ZAKŁADOWY.

Stowarzyszenie Rolniczo-Handlowe w Radomsku—o mk. 80 milionów, t. j. do mk. 100 milionów drogą wypuszczenia 16 tysięcy akcji I em. po mk. 5000 wart. nom. Pierwszeństwo do nabycia akcji II em. służy właścicielom akcji I em. w stosunku do ilości posiadanych akcji po cenie emisyjnej mk. 5200.

Tow. Akc. Polska Centrala Handlowa—o mk. 50 milionów drogą mk. 100 milionów drogą wypuszczenia 100 tysięcy akcji IV em. po mk. 500 wart. nom. Pierwszeństwo do nabycia akcji IV em. służy dotychczasowym akcjonariuszom w stosunku do ilości posiadanych akcji po cenie emisyjnej mk. 600.

Sp. Akc. Handlowo-Przemysłowa „W. Bednawski”—o mk. 60 milionów, t. j. do mk. 120 milionów drogą wypuszczenia 60 tysięcy akcji IV em. po mk. 1000 wart. nom. Pierwszeństwo do nabycia akcji IV em. służy dotychczasowym akcjonariuszom w stosunku do ilości posiadanych akcji po cenie emisyjnej mk. 1500.

Powszechny Bank Kredytowy we Lwowie—o mk. 500.000.120 t. j. mk. pół miljaru drogą wypuszczenia jednorazowo lub stopniowo 1.071.429 akcji VI em. po mk. 280 wart. nom. Pierwszeństwo do nabycia akcji VI em. służy dawnym akcjonariuszom w stosunku do ilości posiadanych akcji po cenie emisyjnej, określonej przez Radę Zawiadowczą.

Lesieńska Fabryka Drożdży Prasowanych i Spirytusu—o mk. 100 milionów t. j. do mk. 200 milionów drogą wypuszczenia 100 tysięcy akcji II em. po mk. 1000 wart. nom. Pierwszeństwo do nabycia akcji II em. służy właścicielom akcji I em. w stosunku do ilości posiadanych akcji po cenie emisyjnej mk. 4000.

Sp. Akc. Przemysłu Górniczego „Łagisza”—o mk. 175.140.000 t. j. do mk. 180 milionów drogą przewalutowania książkowej wartości majątku Spółki, wskutek czego dotychczasowe akcje po mk. 540 będą przestemplowane na mk. 20.000 wart. nom.

Zrzeszenie Cechmistrzów Budowlanych w Warszawie—o mk. 75 milionów t. j. do mk. 100 mlj. drogą wypuszczenia 15.000 akcji II em. po mk. 5000 wart. nom. Pierwszeństwo do nabycia akcji II em. słu-

ży właścicielom akcji I em. w stosunku do ilości posiadanych akcji po cenie emisyjnej mk. 7000.

Polsko-Amerykańskie Towarzystwo Naftowe „Columbia”—o mk. 550 milionów t. j. do mk. 850 milionów drogą wypuszczenia 550 tysięcy akcji II em. po mk. 1000 wart. nom. 250 tysięcy sztuk akcji II em. po cenie nominalnej pobierają sprzedający tereny, tytułem pozostałej należności za wszystkie tereny, które mają przejść na własność Spółki, 150 tysięcy sztuk—również po cenie nominalnej wydane będą na spłaceniu 150 milionów pożyczki wewnętrznej, zaciągniętej we wrześniu i październiku 1922 r., pozostałe zaś 150 tysięcy sztuk rozsprzeda Rada Nadzorcza pomiędzy dotychczasowych akcjonariuszów po cenie emisyjnej nie niższej, niż mk. 2000.

Tow. Akc. Zakładów Chemicznych w Częstochowie—o mk. 22.704.000 t. j. do mk. 24 milionów drogą przewalutowania książkowej wartości majątku Spółki, wskutek czego akcjonariusze otrzymają wzamian za każdą dotychczasową akcję po mk. 1080—dziesięć akcji nowych po mk. 2000 wart. nom.—o dalsze mk. 24 milionów t. j. do mk. 48 milionów drogą wypuszczenia 12 tysięcy akcji III em. po mk. 2000 wart. nom. Pierwszeństwo do nabycia akcji III em. służy właścicielom akcji emisji poprzednich w stosunku do ilości posiadanych akcji po cenie emisyjnej mk. 2400.

„Gwarek” Sp. Akc. dla Handlu Hurtowego w Olkuszu—o mk. 10.150.000 t. j. do mk. 25 milionów drogą wypuszczenia 1030 akcji II em. oraz 1000 akcji III em. po mk. 1000 wart. nom. Pierwszeństwo do nabycia akcji II i III em. służy właścicielom akcji I em. w stosunku jednej akcji II i III em. na każde trzy akcje I em. po cenie emisyjnej mk. 5000 z doliczeniem kosztów stempla i druku.

Towarzystwo Przemysłu Włókien niezego w Zgierzu „Lana”—o mk. 60 milionów t. j. do mk. 120 milionów drogą wypuszczenia 60 tysięcy akcji II em. po mk. 1000 wart. nom. Pierwszeństwo do nabycia akcji II em. służy właścicielom akcji I em. w stosunku do ilości po-

siadanych akcji po cenie emisyjnej mk. 1100.

Fabryka Chemiczna Dr. Rattner—o mk. 5 milionów t. j. do mk. 25 milionów drogą wypuszczenia 1250 akcji IV em. po mk. 4000 wart. nom. Pierwszeństwo do nabycia akcji IV em. służy właścicielom akcji emisji poprzednich w stosunku do ilości posiadanych akcji po cenie emisyjnej mk. 4800.

„Konopie” Fabryka Wyrobów Tkackich i Pouroźniczych—o mk. 50 milionów t. j. do mk. 150 milionów drogą wypuszczenia 50 tysięcy akcji IV em. po mk. 1000 wart. nom. Pierwszeństwo do nabycia akcji IV em. służy właścicielom akcji poprzed. em. w stosunku jednej nowej na dwie dawne akcje po cenie emisyjnej mk. 1500;—o dalsze mk. 50 milionów t. j. do mk. 200 milionów drogą wypuszczenia 50 tysięcy akcji V em. po mk. 1000 wart. nom. Pierwszeństwo do nabycia akcji V em. służy właścicielom akcji emisji poprzednich w stosunku jednej nowej na każde trzy akcje emisji poprzednich po cenie emisyjnej mk. 3500.

Sp. Akc. dla Handlu Surowcami i półfabrykatami „Włókno Polskie”—o mk. 75 milionów t. j. do mk. 100 milionów drogą wypuszczenia 7500 akcji imiennych II em. po mk. 10.000 wart. nom. Pierwszeństwo do nabycia akcji II em. służy właścicielom akcji I em. w stosunku do ilości posiadanych akcji po cenie emisyjnej mk. 11.000.

Lubelska Fabryka Portland-Cementu „Firley”—o mk. 157.500.000 t. j. do mk. 262.500.000 drogą wypuszczenia 315 tysięcy akcji V em. po mk. 500 wart. nom. Pierwszeństwo do nabycia akcji V em. służy właścicielom akcji emisji poprzednich w stosunku jednej nowej na jedną dawną akcję po cenie emisyjnej mk. 2000.

Tow. Akc. Fabryki Mydła i Perfum „Warszawskie Laboratorium Chemiczne”—o mk. 100 milionów t. j. do mk. 125 milionów drogą przewalutowania wartości majątku Spółki, wskutek czego akcjonariusze otrzymają na każdą dotychczasową akcję cztery nowe akcje po mk. 2000 wart. nom.—o dalsze mk. 25 milionów t. j. do mk. 150 milionów drogą wypuszczenia 12.500 akcji po mk. 2000 wart. nom. Pierwszeństwo do nabycia akcji nowej emisji służy właścicielom akcji poprzednich emisji w stosunku do ilości posiadanych akcji po cenie emisyjnej mk. 2200.

Sp. Akc. Zjednoczonych Siostrzy Chrześcijań—o mk. 45 milionów t. j. do mk. 60 milionów drogą wypuszczenia 45 tysięcy akcji II em. po mk. 1000 wart. nom. Pierwszeństwo do nabycia akcji II em. służy właścicielom akcji I em. w stosunku do ilości posiadanych akcji po cenie emisyjnej mk. 1300.

Tow. dla przedsięb. Górniczych „Tepege“—o mk. 105 milionów t. j. do mk. 210 milionów drogą wypuszczenia 150 tysięcy akcji V em. po mk. 700 wart. nom. Pierwszeństwo do nabycia akcji V em. służy dotychczasowym akcjonariuszom w stosunku do ilości posiadanych akcji.

Fabryka Porcelany i Wyrobów Ceramicznych w Ćmielowie—o mk. 200 milionów t. j. do mk. 300 milionów drogą wypuszczenia 200 tysięcy akcji III em. po mk. 1000 wart. nom. w dwóch serjach po 100 tysięcy w każdej. Pierwszeństwo do nabycia akcji III em. służy posiadaczom I i II em. w stosunku 2 nowych akcji po jednej z każdej serji na każdą dotychczasową akcję po cenie emisyjnej pierwszej serji mk. 4000 z doliczeniem kosztów i stempli, cena zaś emisyjna drugiej będzie podana nie później, jak na miesiąc przed upływem terminu subskrypcji.

Zakłady Chemiczne „Pruszków“—o mk. 100 milionów t. j. do mk. 150 milionów drogą wypuszczenia 100 tysięcy akcji II em. po mk. 1000 wart. nom. Pierwszeństwo do nabycia akcji II em. służy właścicielom akcji I em. w stosunku do ilości posiadanych akcji po cenie emisyjnej mk. 1070.

Polska Fabryka Odzieży—o mk. 80 milionów t. j. do mk. 100 miljo-

nów drogą wypuszczenia 160 tysięcy akcji II em. po mk. 500 wart. nom. w dwóch serjach. Pierwszeństwo do nabycia akcji II em. służy właścicielom akcji I em. w stosunku czterech na każdą akcję dawną po cenie emisyjnej mk. 700.

Akc. Tow. Krawieckie „Ameryka“—o mk. 170 milionów t. j. do mk. 200 milionów drogą wypuszczenia 34 tysięcy akcji II em. po mk. 5000 wart. nom. Osiemnaście tysięcy akcji wydane będą akcjonariuszom, którzy udzielili Spółce pożyczki, po cenie nominalnej, na resztujące zaś akcje ogłoszona będzie subskrypcja.

Towarzystwo Handlowo-Ajenturowe—o mk. 280 milionów t. j. do mk. 300 milionów drogą wypuszczenia 280 tysięcy akcji II em. (60 tysięcy imiennych uprzywilejowanych oraz 220 tysięcy na okaziciela, po mk. 1000 wart. nom. Repartyce akcji dokona Zarząd według swego uznania po cenie emisyjnej mk. 1100.

Polskie Fabryki Maszyn i Wagonów L. Zieleniewski w Krakowie, Lwowie i Sanoku—o mk. 412.800.000 t. j. do mk. 480 milionów drogą przelania do kapitału zakładowego z funduszu rezerwowego, wskutek czego dotychczasowe akcje po mk. 140 będą przestemplowane na mk. 1000 wart. nom.

Owoc Płocki—o mk. 30 milionów t. j. do mk. 60 milionów drogą wypuszczenia sześciu tysięcy akcji III em. (60% imiennych i 40% na okaziciela) po mk. 5000 wart. nom. Pierwszeństwo do nabycia akcji III em. służy właścicielom akcji I i II em. w stosunku do ilości posiadanych akcji po cenie emisyjnej mk. 5500 za akcje imienne i mk. 6000 — na okaziciela.

„Oswa“ Fabryka Płyt Klejonych—o mk. 198.750.000 t. j. do mk. 200 milionów drogą przewalutowania wartości majątku Spółki, wskutek czego akcjonariusze otrzymają bezpłatnie na każdą dotychczasową akcję 159 nowych akcji po mk. 1000 wart. nom.

Warszawskie Fabryki Śrub i Drutu I. Wolanowski—o mk. 90 milionów t. j. do mk. 100 milionów drogą wypuszczenia 90 tysięcy akcji II em. po mk. 1000 wart. nom. Pierwszeństwo do nabycia akcji nowej emisji służy właścicielom akcji I em. w stosunku do ilości posiadanych akcji po cenie emisyjnej mk. 1200.

Sp. Akc. Przemysłowo - Leśna „Las“—o mk. 300 milionów t. j. do mk. 400 milionów drogą wypuszczenia 300 tysięcy akcji po mk. 1000 wart. nom. Pierwszeństwo do nabycia akcji III em. służy właścicielom akcji I i II em. w stosunku do ilości posiadanych akcji po cenie emisyjnej mk. 1100.

Adolf Fränkel i Synowie, Fabryka Przetworów Spirytusowych—o mk. 19.000.100 t. j. do mk. 25 milj. drogą wypuszczenia 54.286 akcji III emisji po mk. 350 wart. nom. Pierwszeństwo do nabycia akcji III em. służy właścicielom akcji I i II em. w stosunku do ilości posiadanych akcji po cenie emisyjnej mk. 1100.

Fabryka Asfaltu, Tektury, Borksu i Przetworów Chemicznych „Safat“—o mk. 20 milionów t. j. do mk. 25 milionów drogą wypuszczenia 20 tysięcy akcji II em. po mk. 1000 wart. nom. Pierwszeństwo do nabycia akcji II em. służy właścicielom akcji I em. w stosunku do ilości posiadanych akcji po cenie emisyjnej mk. 1100.

R ó ż n e.

Tow. Akc. Fabryki Cukru i Rafinerji „Czersk“ wydaje wzamian za jedną dawną akcję po rub. 250 trzydzieści nowych akcji po mk. 500 wart. nom.

Sp. Akc. Fabryk Chemicznych „Radocha“ zamienia świadectwa tymczasowe na akcje oryginalne IV em. oraz przestemplowuje akcje po mk. 540 — na mk. 10.000 wart. nom.

Tow. Akc. „Galwana“ zamienia świadectwa tymczasowe na akcje oryginalne II em.

Tow. Akc. Tomaszowskiej Fabryki Sztucznego Jedwabiu — zamienia świadectwa tymczasowe na oryginalne akcje IV em. oraz przestemplowuje akcje dotychczasowe w myśl postanowienia Ministrów Przemysłu i Handlu oraz Skarbu z dnia 10 stycznia r. b.

Tow. Zakładów Kotlarskich i Mechanicznych W. Fitzner i K. Gamber zamienia akcje I, II i III em. oraz świadectwa tymczasowe na akcje IV, V i VI em. na akcje oryginalne po mk. 500 wart. nom.

Syndykat Przekazowy Banków

Polskich wypłaca dywidendę za 1922 r. w wysokości mk. 500 od akcji 10.000 tysiącznej.


Pomorskie Zakłady Ceramiczne w Grudziądzu wypłacają dywidendę za 1922 r. w wysokości 100%.

Towarzystwo Handlowo-Ajenturowe z siedzibą w Warszawie zmienia nazwę firmy na *Towarzystwo Handlowo - Ajenturowe Sp. Akc.* dawniej *Dom Handlowy Herman Meyer, Oddział we Lwowie.*

„Owoc Płocki“ zmienia nazwę firmy na *„Polski Syndykat Ogrodniczy“.*



Sp. Akc. zwołujące zebrania ogólne.



„Silesia“ Górnośl. Fabryka Tutek w Tarnowskich Górach — nadzwyczajne na 5-go kwietnia r. b. o g. 3 pp. w winiarni p. Sedlaczka w Tarnowskich Górach przy Rynku.

Zakłady Przemysłowe „Splaw“ — zwyczajne na 11-go kwietnia r. b. o godz. 5 pp. w lokalu własnym w Warszawie, ul. Al. Ujazdowskie Nr 49.

T. A. „Bławat Polski“ — zwyczajne na 5 kwietnia r. b. o godz. 12 w poł. w lokalach Towarzystwa w Poznaniu.

Fabryka Koronek i Wstążek Emil Eisert i Schweikert — zwyczajne na 4 kwietnia r. b. o godz. 4 pp., ewentualnie w drugim terminie na 18 kwietnia r. b. w siedzibie Zarządu w Łodzi, ul. Gdańska 47.

Tow. Akc. Fabryki Portland-Cementu „Klucze“ — nadzwyczajne na 12 kwietnia r. b. o godz. 10-ej r., ewentualnie w drugim terminie na 26 kwietnia r. b. w biurze Zarządu w Kluczach, pow. Olkuskiego.

„Sarmacja“ Tow. Żegluga Morskiej — zwyczajne na 6 kwietnia r. b. o g. 5 pp., ewentualnie w drugim terminie na 20 kwietnia r. b. w Warszawie, ul. Daniłowiczowska 16 (Centrala Spiessa).

Polski Bank Komunalny — zwyczajne na 5 kwietnia r. b. o g. 11-ej rano ewentualnie w drugim terminie na 28 kwietnia r. b. w pierwszym terminie w lokalu Banku w Warszawie, ul. Królewska 23, w drugim terminie — w sali Dekerta w Ratuszu m. st. Warszawy.

Sp. Akc. Przedsiębiorstw Technicznych Zaborowski i S-ka — zwyczajne na 13 kwietnia r. b. o g. 5 pp. w biurze Zarządu w Warszawie, ul. Trebačka 10.

Sp. Akc. Handlu Skórami — zwyczajne na 6 kwietnia r. b. o g. 8 wiecz. w lokalu Spółki w Warszawie, ul. Foksal 18.

Zakłady Ceramiczne „Korwinów“ — zwyczajne na 12 kwietnia r. b. o g. 7 wiecz. w lokalu biura Zarządu w Warszawie, ul. Boduena 3.

Wielkopolski, Dąbrowski i S-ka, Kolej Wązkotorowa Działoska — nadzwyczajne na 10 kwietnia r. b.

o g. 5 pp. ewentualnie w drugim terminie na 24 kwietnia r. b. w lokalu Banku Małopolskiego w Krakowie.

Tow. Akc. Fabryki Perfum i Mydeł, Warszawskie Laboratorium Chemiczne — zwyczajne na 18 kwietnia r. b. o godz. 5 pp. ewentualnie w drugim terminie na 24 kwietnia r. b. w lokalu Zarządu w Warszawie, ul. Złota 61.

Tow. Akc. „Sport“ — zwyczajne na 4 kwietnia r. b. o g. 12½ w sali Banku Związku Spółki Zarob. w Poznaniu.

Polska Hurtownia Opatowa — zwyczajne na 10 kwietnia r. b. o g. 5 pp. w lokalu Stowarzyszenia Kupców Polskich w Warszawie, ul. Szkolna 10.

Zakłady Chemiczne „Pruszków“ — zwyczajne na 4 kwietnia r. b. o g. 5 pp. ewentualnie w drugim terminie na 10 kwietnia r. b. w lokalu Banku Zjednoczonych Ziemi Polskich w Warszawie, Plac Napoleona 7.

Zakłady Metalowe B. Hanke w Warszawie — nadzwyczajne na 5 kwietnia r. b. o g. 4 pp. w lokalu T-wa w Warszawie, ul. Srebrna 9.

Sp. Akc. Zjednoczone Browary Warszawskie p. f. Haberbusech i Schiele — zwyczajne na 29 marca r. b. o g. 12 w poł. w biurze Zarządu w Warszawie, ul. Krochmalna 59.

Tow. Akc. Rzeźni Miejskich — zwyczajne na 10 kwietnia r. b. o g. 12 w poł. w biurze Zarządu w Warszawie, ul. Nowy Świat 41 m. 28.

„Trykot“ — zwyczajne na 7 kwietnia r. b. o g. 6 wiecz. w lokalu Zarządu w Łodzi, ul. Piotrkowska 182.

Sp. Akc. Zakładów Graficznych „Drukarnia Polska“ — zwyczajne na 7 kwietnia r. b. o g. 6 pp. w lokalu Spółki w Warszawie, ul. Szpitalna Nr. 12.



Górnośląskie Towarzystwo Naf-towe — zwyczajne na 4 kwietnia r. b. o g. 4 pp. w lokalu Tow. w Katowicach, ul. Słowackiego (Schille-ra) 19.

Przetwórnia Chemiczna Drzewa — zwyczajne na 16 kwietnia r. b. o g. 5½ pp. w lokalu Stowarzyszenia Inżynierów i Techników Ziemi Radomskiej w Radomiu, ul. Lubelska 41.

Warszawska Fabryka Masowych Wyróbów Blaszanych „Tłocznia“ — zwyczajne na 21 kwietnia r. b. o g. 3½ pp. w mieszkaniu Prezesa Zarządu Stanisława hr. Łubieńskiego w Warszawie, ul. Mazowiecka 5.

„Optima“ Sp. Akc. dla Wyróbów Czekoladowych i Cukierniczych — zwyczajne na 7 kwietnia r. b. o g. 4 pp. w biurze fabrycznym w Krakowie — Podgórz, ul. Krakusa 7.

Wileńska Sp. Akc. Browarów „Szopen“ — zwyczajne na 14 kwietnia r. b. o g. 7 wiecz. w lokalu Zarządu w Wilnie, ul. Sierakowska 18.

Śląski Bank Komercyjny — nadzwyczajne na 29 marca r. b. o g. 5 pp. w lokalu własnym w Pielsku, ul. 3 Maja 27.

Bydgoska Fabryka Cygar — zwyczajne na 5 kwietnia r. b. w lokalu Hotelu pod Orłem w Bydgoszczy, ul. Gdańska.

Sp. Akc. Budowy i Eksploatacji Zakładów Kąpielowych w Polsce — zwyczajne na 16 kwietnia r. b. o g. 7 wiecz. w lokalu Spółki w Warszawie, ul. Krakowskie Przedmieście 16/18.

Fabryka Dachówki Azbestowo-Cementowej „Eternit“ B-ci Rylskich w Lublinie — zwyczajne na 7 kwietnia r. b. o g. 6 wiecz. w lokalu Zarządu w Warszawie, ul. No wogrodzka 34 m. 5.

Tow. Akc. „Stoma“ dawniej I. Privilin — zwyczajne na 29 marca r. b. o g. 5 pp. w biurach Towarzystwa w Poznaniu, Plac Wolności 11.

Bank Towarowy — nadzwyczajne na 5 kwietnia r. b. o g. 6 wiecz. w lokalu Banku w Warszawie, ul. Moniuszki Nr. 2a.

Sp. Akc. Fabryki Wagonów „Wagon“ w Ostrowiu (Poznańskie) — zwyczajne na 5 kwietnia r. b. o g. 5 pp. w Banku Dyskontowym Warszawskim w Warszawie, ul. Fredry 8.

Sp. Akc. dla Handlu Surowcami i półfabrykatami Włóknistemi „Polskie Włókno“—zwyczajne na 7 kwietnia r. b. o g. 7 wiecz. w lokalu Stowarzyszenia Kupców Polskich w Warszawie, ul. Szkolna 10.

Warszawskie Zakłady Przemysłowe Wyrobu Drożdży Prasowanych, Stodu i Spirytusu—zwyczajne na 5 kwietnia r. b. o g. 5 pp. w biurze Zarządu w Warszawie, ul. Marszałkowska 117.

Zakłady Przemysłowe Drzewne „Ksawerów“—zwyczajne na 9 kwietnia r. b. o g. 4 pp. w lokalu Zarządu w Radomsku, ul. Powiatowa 7.

Polska Spółka Odbudowy w Wilnie—nadzwyczajne na 10 kwietnia r. b. o g. 7 wiecz. w lokalu Spółki w Wilnie, ul. Mickiewicza 7.

Warszawsko-Łódzkie Tow. Handlowe—zwyczajne na 14 kwietnia r. b. o g. 11 przed poł. w lokalu biura Zarządu w Warszawie, ul. Trebacka Nr. 4.

Tow. Akc. Fabryki Cukru i Rafinerji „Konstancja“—nadzwyczajne na 7 kwietnia r. b. ewentualnie w drugim terminie na 21 kwietnia r. b. o g. 4 pp. w lokalu Zarządu w Warszawie, ul. Czackiego 15/17.

Elektrownia Okręgowa w Pruszkowie—zwyczajne na 16 kwietnia r. b. ewentualnie w drugim terminie na 30 kwietnia r. b. o g. 4 pp. w lokalu Spółki w Warszawie, ul. Nowogrodzka 40 m. 9.

Fabryka Maszyn i Odlewów „Lwówek“—zwyczajne na 14 kwietnia r. b. o g. 4 pp. w lokalu firmy „Zaborowski i S-ka“ w Warszawie, ul. Trebacka 10.

Sp. Akc. Wyrobów Bawełnianych S. Rosenblatta—zwyczajne na 15 kwietnia r. b. o g. 11 rano w lokalu Spółki w Łodzi, ul. Karola 36.

Sp. Akc. Wyrobów Tkackich w Sandomierzu—zwyczajne na 7 kwietnia r. b. o g. 3 pp. w Ratuszu m. Sandomierza.

Kielecka Odlewnia—zwyczajne na 15 kwietnia r. b. o g. 4 pp. w biurze własnym w Kielcach, ul. Młynarska.

Warszaw. Tow. Terenowe—nadzwyczajne na 11 kwietnia r. b. o g. 5 pp. w lokalu Banku Ziemiańskiego w Warszawie, ul. Kredytowa 1.

Zakłady Chemiczne I. M. Wendisch Suke—nadzwyczajne w drugim terminie na 14 kwietnia r. b. o g. 4 pp. w lokalu Towarzystwa w Toruniu, Stary Rynek 33.

Żegluga Polska—zwyczajne na 30 marca r. b. o g. 5½ pp. w lokalu własnym w Krakowie, Rynek gł. 19.

Poznański Bank Ziemi—zwyczajne na 16 kwietnia r. b. o g. 4 pp. w lokalu Banku w Poznaniu, ul. Podgórna 10.

Sp. Akc. Fabryki Garbarskiej Temler i Szwede—nadzwyczajne na 18 kwietnia r. b. o g. 3½ pp. w biurze Zarządu w Warszawie, ul. Okopowa 78.

Rolniczo-Handlowa Sp. Akc. „Epoka“ przy Związku Dublańczyków Agronomów—zwyczajne na 10 kwietnia r. b. o g. 5 pp. w lokalu własnym w Warszawie, ul. Marszałkowska 94.

Sp. Akc. dla Handlu i Przemysłu „Lignum“—zwyczajne na 12 kwietnia r. b. o g. 5½ pp. w Warszawie, ul. Królewska 10 m. 17.

Bank Poznański—nadzwyczajne na 3 kwietnia r. b. o g. 4 pp. w sali Izby Handlowej w Poznaniu, Aleje Marcinkowskiego 3.

„Agrochemja“ Fabryka Sztucznych Nawozów i innych Przetworów Chemicznych—zwyczajne na 9 kwietnia r. b. o g. 11 rano w sali posiedzeń Polskiego Banku Przemysłowego, Oddział w Krakowie, ul. Szewska 1.

„Cerata“—nadzwyczajne w drugim terminie na 14 kwietnia r. b. o g. 5 pp. w biurze Zarządu w Warszawie, ul. Długa 21.

Zakłady Garbarskie i Fabryki Pasów „F. Wickenhagen“—zwyczajne na 21 kwietnia r. b. o g. 6 wiecz. w lokalu Banku Przemysłowego Radomskich w Radomiu, ul. Piłsudskiego 5.

Sp. Akc. Przemysłu Korkowego Wicander i S-ka—zwyczajne na 20 kwietnia r. b. o g. 12 w poł. w Warszawie, ul. Nowosenatorska 9.

Włókiennicza Sp. Akc. „N. Eitnigon i S-ka“—zwyczajne na 12 kwietnia r. b. o g. 4 pp. w lokalu Spółki w Łodzi, ul. Sienkiewicza 84/86.

Bank dla Elektryfikacji Polski „Elektrobank“—zwyczajne na 14 kwietnia r. b. o g. 10 rano w lokalu Zarządu w Warszawie, ul. Senatorska 13.

Sp. Akc. dla Handlu i Przemysłu „Hurtownia“ w Zychlinie—nadzwyczajne na 15 kwietnia r. b. o g. 1 pp. w gmachu Straży Ogniowej w Zychlinie.

Kresowe Towarzystwo Przemysłowo-Handlowe—nadzwyczajne na 17 kwietnia r. b. o g. 6 wiecz. w lokalu Towarzystwa w Warszawie, ul. Jasna 24.

Zakłady Chemiczne „Grodzisk“—zwyczajne na 14 kwietnia r. b. o g. 5 pp. w lokalu własnym w Warszawie, Al. Jerozolimska 32.

Centrala Skór w Poznaniu—nadzwyczajne na 13 kwietnia r. b. o g. 11 rano w lokalu Izby Przemysłowo-Handlowej w Poznaniu, Aleje Marcinkowskiego 3b.

Emil Kuźnicki, Fabryka Tektury Dachowej, Produktów Chemicznych i Asfaltu—zwyczajne na 7 kwietnia r. b. o g. 11 rano w lokalu Spółki w Oświęcimiu.

Centrala Handlowa Młynarzy Polskich—zwyczajne na 14 kwietnia r. b. o g. 5 pp. w lokalu Centrali Handlowej w Warszawie, ul. Nowy Świat 70.

Dom Handlowo - Przemysłowy i Centrala Zleceń „Rozwój“—zwyczajne na 10 kwietnia r. b. o g. 4 pp. w lokalu własnym w Warszawie, ul. Żórawia 2.

Wschodnie Tow. dla Handlu, Przemysłu i Urzędzeń Rolnych—zwyczajne na 16 kwietnia r. b. o g. 12 w poł. w lokalu Towarzystwa w Warszawie, ul. Chmielna 10.

„Savona“ Fabryka Mydeł i Wyrobów Chem.—zwyczajne na 5 kwietnia r. b. o g. 4 pp. na sali Konferencyjnej Banku Dyskontowego w Bydgoszczy, ul. Dworcowa 96.

Tow. Przemysłowo - Handlowe „Wielkopolanin“—zwyczajne na 11 kwietnia r. b. o g. 6 wiecz. w lokalu Banku Wschodniego w Warszawie, ul. Krakowskie Przedmieście 42/44.

NADSZEDŁ ŚWIEŻY TRANSPORT
DOSKONAŁYCH MASZYN DO PISANIA

„IDEAL”

REPR. NA B. KONGRESÓWKĘ
MIECZYŚLAW MAJCHER
WARSZAWA, KOSZYKOWA 7, tel. 250 85.

**4% Państwowa****Pożyczka Premjowa 1920 r.
(Miljonówka)**

Ciągnięcie z dnia 17 marca 1923 r.

Nr. 4,915,388.

Ciągnięcie z dnia 24 marca 1923 r.

Nr. 4,361,446.

Wypłata po mk. 1,000,000 natychmiast.

Poż. Prem. Turecka z 1870 r. po frs. 400.

Ciągnięte z 1 lutego 1923 r.

Wygrane:

Ciąg dalszy.

1009736 — 740 1017226 — 230 1020916 —
 920 1025156 — 160 1027981 — 985 1030196
 — 200 1031056 — 060 1039956 — 960 1051821
 — 825 1053596 — 600 1054586 — 590 706 —
 710 1055156 — 160 1061206 — 210 1074391 —
 395 611 — 615 1079351 — 355 1081251 — 255
 1083311 — 315 1095671 — 675 1109781 —
 785 1110876 — 880 1111841 — 845 1116701
 — 705 1130661 — 665 1131596 — 600 1132241
 — 245 1133066 — 070 1135841 — 845 1147196
 — 200 536 — 540 1148591 — 595
 1150951 — 955 1159871 — 875 1164651
 — 655 1171581 — 585 1183291 — 295 1185426
 — 430 1196711 — 715 1197226 — 230 1202521
 — 525 1211011 — 015 1214586 — 590 1218141
 — 145 1219541 — 545 1226476 — 480 1227196
 — 200 1229006 — 010 1234466 — 470 1241921
 — 925 1242116 — 120 1244911 — 915 1250101
 — 105 1261211 — 215 1274951 — 955 1276171
 — 175 1278411 — 415 1280201 — 205 1289011
 — 015 1290431 — 435 1293476 — 480 1295296
 — 300 1299246 — 250 1310941 — 945 1314636
 — 640 1316456 — 460 1319686 — 690 1323236
 — 240 1331641 — 645 1332776 — 780 1337121
 — 125 651 — 655 1344761 — 765 1346391 —
 395 1355346 — 350 1359566 — 570 1361816
 — 820 1365711 — 715 1385931 — 935 1388736
 — 740 1392426 — 430 1394381 — 385 1396746
 — 750 881 — 885 1400031 — 035 1402211 —
 215 1416606 — 610 1418361 — 365 1420961
 — 965 1429326 — 330 1430841 — 845 1433336
 — 340 1434756 — 760 1439911 — 915 1449076
 — 080 1450681 — 685 1451831 — 835 1453481
 — 485 1455141 — 145 231 — 235 1459236

— 240 1462101 — 105 261 — 265
 1465341 — 345 1473856 — 860
 1483216 — 220 1487261 — 265
 1489826 — 830.

1527981 — 985 1532446 — 450 1533971 —
 975 1534356 — 360 1535646 — 650 1548866
 — 870 1556211 — 215 516 — 520 1571461
 — 465 1577356 — 360 1580951 — 955 1585661
 — 665 1591281 — 285 1596731 — 735 1597526
 — 530 1606321 — 325 1621561 — 565 1623821
 — 825 1626861 — 865 1640641 — 645 1641256
 — 260 1645616 — 620 761 — 765 1646891 —
 895 926 — 930 1647066 — 070 1649656 — 660
 856 — 860 1651851 — 855 1653936 — 940
 1655366 — 370 1658031 — 035 1663891 —
 895 1667521 — 525 1669231 — 235 601 — 605
 1674086 — 090 1675421 — 425 1677406 —
 410 1681241 — 245 716 — 720 1689241 — 245
 1691611 — 615 1696256 — 260 1700421 —
 425 1702696 — 700 1703746 — 750 866 — 870
 1705861 — 865 1721901 — 905 1727046 —
 050 416 — 420 1731826 — 830 1732551 — 555
 1733231 — 235 1742356 — 360 1750206 —
 210 1757151 — 155 1762691 — 695 1766056
 — 060 1771906 — 910 1773781 — 785 1774211
 — 215 436 — 440 1775266 — 270 1779646 —
 650 1783966 — 970 1794206 — 210 1798116
 — 120 991 — 995 1806561 — 565 1809651
 — 655 1818181 — 185 1821881 — 885 1833741
 — 745 1837966 — 970 1851876 — 880 1853066
 — 070 1864481 — 485 1871926 — 930 1884841
 — 845 866 — 870 1897661 — 665 1899741 —
 745 1904661 — 665 1912676 — 680 1917826
 — 830 1923391 — 395 1928156 — 160 961 —
 965 1929386 — 390 1931831 — 835 1937736
 — 740 1941346 — 350 1952586 — 590 1953056
 — 060 1955206 — 210 1963246 — 250 901 —
 905 1966931 — 935 1967561 — 565.

Wypłata natychmiast od wygranych w sto-
 sunku 100%, od amortyzowanych (frs. 400) —
 60%.



Nazwa pap. proc.	Normalna wartość	Wartość kuponu bieżącego od papierów procentowych w fenigach i setnych częściach														
		K W I E C I E Ń														
		1	2	3	4	5	6	7	8	9	10	11	12	13	14	15
Papiery państwowe.																
5 ⁰ / ₁₀ Poż. Długoterminowa	M. 100	—	1.39	2.77	4.16	5.55	6.94	8.33	9.71	11.10	12.50	13.88	15.27	16.66	18.05	19.44
„ „ Krótkoterminowa	„ 100	125.—	126.39	127.77	129.16	130.55	131.94	133.33	134.71	136.10	137.50	138.88	140.27	141.66	143.05	144.44
4 ⁰ / ₁₀ „ Premijowa (Milionówka)	„ 1000	2000.—	2111.11	2022.22	2033.33	2044.44	2055.55	2066.66	2077.77	2088.89	2100.—	2111.11	2122.22	2133.33	2144.44	2155.55
Obligacje.																
6 ⁰ / ₁₀ Poż. m. s. Warsz. z 1915/6	R. 100	—	3.60	7.20	10.80	14.40	18.—	21.60	25.20	28.80	32.40	36.—	39.60	43.20	46.80	50.40
5 ¹ / ₂ ⁰ / ₁₀ „ „ „ „	„ 100	—	3.30	6.60	9.90	13.20	16.50	19.80	23.10	26.40	29.70	33.—	36.30	39.60	42.90	46.20
6 ⁰ / ₁₀ „ „ „ z 1917 r.	M. 100	150.—	151.66	153.33	155.—	156.66	158.33	160.—	161.66	163.33	165.—	166.66	168.33	170.—	171.66	173.33
4 ¹ / ₂ ⁰ / ₁₀ Poż. m. st. Warszawy (kanaliz.)	R. 100	405.81	408.24	410.67	413.10	415.53	417.96	420.39	422.82	425.25	427.68	430.11	432.54	434.97	—	2.43
5 ⁰ / ₁₀ Warsz. Poż. Przeźorn. z 1920 r.	M. 100	—	1.25	2.50	3.75	5.—	6.25	7.50	8.75	10.—	11.25	12.50	13.75	15.—	16.25	17.50
5 ⁰ / ₁₀ B-ku Ziemiańskiego	M. 100	—	—	—	—	—	—	—	—	—	—	—	—	—	—	—
Listy Zastawne.																
4 ¹ / ₂ ⁰ / ₁₀ Ziemskie	R. 100	240.57	243.—	245.43	247.86	250.29	252.72	255.15	257.58	260.01	262.44	264.87	267.30	269.73	272.16	274.59
„ „ „ „	M. 100	111.37	112.50	113.62	114.75	115.87	117.—	118.12	119.25	120.37	121.50	122.62	123.75	124.87	126.—	127.12
4 ⁰ / ₁₀ „ &	R. 100	213.84	216.—	218.16	220.32	222.48	224.64	226.80	228.86	231.12	233.28	235.44	237.60	239.76	241.92	244.08
5 ⁰ / ₁₀ m. Warszawy, Płocka i Siedlec	„ 100	—	2.70	5.40	8.10	10.80	13.50	16.20	18.90	21.60	24.30	27.—	29.70	32.40	35.10	37.80
4 ¹ / ₂ ⁰ / ₁₀ m. Warszawy	„ 100	—	2.43	4.86	7.29	9.72	12.15	14.58	17.01	19.44	21.87	24.30	26.73	29.16	31.59	34.02
5 ⁰ / ₁₀ m. Łodzi	„ 100	405.—	407.70	410.40	413.10	415.80	418.50	421.20	423.90	426.60	429.30	432.—	434.70	437.40	440.10	442.80
4 ¹ / ₂ ⁰ / ₁₀ „ „ „ „	„ 100	364.50	366.93	369.36	371.79	374.22	376.65	379.08	381.51	383.94	386.37	388.80	391.23	393.66	396.09	398.52
5 ⁰ / ₁₀ m. Częstochowy	„ 100	124.20	126.90	129.60	132.30	135.—	137.70	140.40	143.10	145.80	148.50	151.20	153.90	156.60	159.30	162.—
„ „ Kalisz	„ 100	81.—	83.70	86.40	89.10	91.80	94.50	97.20	99.90	102.60	105.30	108.—	110.70	113.40	116.10	118.80
„ „ Kielc i Suwałk	„ 100	207.90	210.60	213.30	216.—	218.70	221.40	224.10	226.80	229.50	232.20	234.90	237.60	240.30	243.—	245.70
„ „ Lublina i Radomia	„ 100	243.—	245.70	248.40	251.10	253.80	256.50	259.20	261.90	264.60	267.30	270.—	272.70	275.40	278.10	280.80
„ „ „ „	M. 100	112.50	113.75	115.—	116.25	117.50	118.75	120.—	121.25	122.50	123.75	125.—	126.25	127.50	128.75	130.—
„ „ Łomży	R. 100	205.20	207.90	210.60	213.30	216.—	218.70	221.40	224.10	226.80	229.50	232.20	234.90	237.60	240.30	243.—
„ „ Piotrkowa	„ 100	164.70	167.40	170.10	172.80	175.50	178.20	180.90	183.60	186.30	189.—	191.70	194.40	197.10	199.80	202.50
6 ⁰ / ₁₀ B-ku Kr. Hipotecznego	M. 100	135.—	136.50	138.—	139.50	141.—	142.50	144.—	145.50	147.—	148.50	150.—	151.50	153.—	154.50	156.—

Giełdy zamiejscowe.

Kursy z dnia 23 marca 1923 r.

(Objaśnienie: s=sprzedaż, k=kupno, t=tranzakcje, n=nieurzędowa)

POZNAŃ, 22/3 1923 r.

<i>Akcje:</i>	Kursy po- dane w procentach
Bank Związku Sp. Zar. 1900—1850 t	
„ Polski Handl.	
„ Zjednoczenia	
„ Wielkop. Roln.	
„Kwil., Pot. i S-ka	2600 t
„ Poznański Ziemian	550—560 t
„ Przemysłowców	850 t

R. Parcikowski	
H. Cegielski	10300—10100 t
Centrala Skór	2350—2300 t
C. Hartwig	
Hurtownia Drogerijna	300 t
Lubań	46000 t
Dr. Roman May	22000—19750 t
Poznańska Sp. Drzew.	5000—5350 5200 t
Wytwórnia Chemiczna	875—900 t
Wagon — Ostrowo	2000—1950 t
Orient	500 t
Sarmatia	2900 t
Hartwig Kantorowicz	6800—7000 t
Papiernia Bydgoszcz	2000 t

KRAKÓW, 23/3 1923 r.

<i>Akcje:</i>	Waluta markowa
Bank Polski Przem.	4000—4150 t
„ Hipoteczny	2000s
„ Małopolski	3300 s
Komercyjny	1500s
Powszech. Bank Kredytowy	2200 t
Ziemski Bank Kredytowy	2200s
Polskie Tow. Handlowe (P. T. H.)	4000—4100 t
Impex	
Polski Glob	900 t
Żegluga Polska	1550—1600 t
Pharma	19500—20000 t
L. Zieleniewski	106000—111000 t
War Sp. Akc. Bud. Par.	24500—26000 t
Elektrownia Siersza	7000—6300 t
Trzebinia	24750—25000 t
Pocisk	7000s
Automotor	5500s
Oikos	
Fabr. Cem. „Górka“	68000—69000 t
Sierszańskie Zakł. G.	75000 t
„Tepege“	42000—43000 t

Strug	8500 t
Pezet	7500s
Krakus	17000 t
Fabr. Porc. „Ćmielów“	47000 s
Cukr. w Chodorowie	63500—66000 t

LWÓW, 20/3 1923 r.

<i>Akcje:</i>	Waluta markowa
Bank Akc. Związkowy	1000k
„ Rolniczy	4800k
„ Handl. w Poznaniu	20000k
„ Hip. Akc.	2250 t
„ Małopolski	3300k
„ Powszechny Kred.	2300k
„ Przem. Pol.	4300k
„ Ziem. Kred.	2200k
Browary Lwowskie	125000 t
Tow. Chodorów	72000—63000 t
Tow. Karpaliń	14500k
Fab. Porc. „Ćmielów“	51000—42000 t
Galicja	2200000 k
Gafota	7000—6500 t
Górka	58000k
Oikos	92000—85000 t
Warszawska Sp. Akc. Bud. Parowozów	22000—19500 t
Patria	5600k
Pezet	9000—8500 t
Polsot	7200k
Pocisk	6500k
Polski Glob	900k
Polska Nafta	11500—12000—9750 t
Polskie Tow. Handl.	4500k
Rakszawa	47000k

Siersza (elektr.)	6500 t
„ (zakł. górni.)	65000k
„Tepege“	40000k
L. Zieleniewski	105000—98000 t
Żegluga Polska	1000k
Polskie Tow. Budowl.	6900—7100 t
„Potęga“ Huty żelazne	11000k
Wawcl	2000k

Waluty:

Rb. carskie po rb. 100	350s
Rb. carskie po rb. 500	350s
Rb. carskie drobne	100s
Rb. dumskie po rb. 1000	30s
Rb. dumskie po rb. 250	25s
Rb. dumskie (Kierenki po 40 i 20 rb.)	0.40
Karbowanie	3—
Grzywny	3—

WILNO 24/3 1923 r.

Żadnych tranzakcji nie dokonano.

Ruble Łotewskie	—
Złote ruble	—
„ marki	—
„ franki	—
„ dolary	—
„ korony Skandynawskie	—
„ Funty Szterl.	—
„ marki niem.	—
Srebrne ruble	—
„ dolary	—
Filon rosyjski	—
Listy zastawne Wil. B. Z.	—
Akcje Wileńsk. B. Ziem.	—
„ Pryw. Banku Handl.	—

Giełda Warszawska

III. Waluty i Dewizy	Sprze- daż	Kupno	Dokonane tranzakcje	
Kursy z 24 marca 1923 r.				
Dolary St.-Zjednoczonych	42960	42540	44000—42750	
„ kanadyjskie . . .	—	—		
Franki francuskie . . .	2950	2920	2945—2935	Paryż
„ belgijskie . . .	2512 ¹ / ₂	2487 ¹ / ₂	2550—2500	Belgia
„ szwajcarskie . . .	8140	8060	8175—8100	Szwajcaria
Funty sterl.	200750	198750	210000—199750	London
Marki niemieckie . . .	—	—	2.11—2.07	
Korony ustrjackie . . .	0.63 ¹ / ₂	0.62 ¹ / ₂	0.63	Wiedeń
„ czesko-słowackie . . .	—	—	1340—1330	Praga
„ szwedzkie . . .	—	—		
„ duńskie . . .	—	—		
„ norweskie . . .	—	—		
„ węgierskie . . .	—	—		
Lei rumuńskie . . .	—	—		
Liry włoskie . . .	—	—	2150	Włochy
Marki fińskie . . .	—	—		
Florety holenderskie . . .	—	—	17400	Holandja
Dinary jugosłowiańskie . . .	—	—		

RUCH KURSÓW GIEŁDY PIENIĘŻNEJ W WARSZAWIE

za czas od 12 marca do 24 marca 1923 r. włącznie.

Kursy przeciętne: transakcyjne lub między kursami „sprzedaż” i „kupno”.

Objaśnienie: nieurzędowe — n.

I. Papiery procentowe.	Kupon	12/3	24/3	naj- niższy	naj- wyż- szy									
Wartość nominalna (rb. 100 = mk. 216)														
Papiery państwowe														
4% Poż. Pr. (Miljonówka)	1/10	—	1800	1715	1800									
Obligacje.														
6% Poż. m. Warsz. z 1915/16	1/3-1/10	—	—	—	—									
5 1/2% Poż. m. st. Warszawy	&	—	432 1/2	420	440									
6% Poż. m. st. Warszawy z 1917 r. (Mk. 100)	1/1-1/7	—	—	—	—									
5% Warsz. Poż. Przezor. 1920 r. (Mk. 100)	1/3-1/10	—	—	—	—									
4 1/2% Poż. m. Warsz. (kan.)	1/1-1/7	—	—	—	—									
5% Banku Ziemiańskiego	1/1-1/10	—	—	100	100									
6% Polsk. B-ku Komunaln	1/5-1/11	—	100	100	100									
7% Starachowickich Z. G		—	—	—	—									
Listy Zastawne.														
4 1/2% Ziemskie*)	22/7-22/12	—	—	2575	2600									
4 1/2% (Mk. 100)	&	—	58	58	58									
4% „	&	—	—	—	—									
5% m. st. Warszawy*)	1/3-1/10	—	—	350	352 1/2									
4 1/2% „	&	—	—	—	—									
6% B-ku Kred. Hipotecz.	2/1-1/7	—	—	—	—									
5% m. Łodzi serji VII	1/5-1/11	—	—	230	230									
4 1/2% „ VI	&	—	—	—	—									
5% m. Częstochowy	15/2-15/3	—	—	—	—									
5% „ Kalisza	1/3-1/9	—	—	—	—									
5% „ Kielc	14/1-14/7	—	—	—	—									
5% „ Lublina	1/1-1/7	—	—	—	—									
5% „ (Mk. 100)	&	—	—	—	—									
5% „ Łomży	12/1-13/7	—	—	—	—									
5% „ Piotrkowa	30/1-30/7	—	—	—	—									
5% „ Płocka	1/1-1/10	—	—	—	—									
5% „ Radomia	1/1-1/7	—	—	—	—									
5% „ Siedlec	1/4-1/10	—	—	—	—									
5% „ Suwałk	14/1-14/7	—	—	—	—									
4 1/2% B-ku Ziems. Wileń.	14/1-14/7	—	—	—	—									
II. AKCJE.	31/12													
	1922 r.													
Banku Dysk. Warszawsk.	20583	38000	40750	36000	42000									
„ Handl. w Warsz.	31625	67585	68670	60000	72000									
„ dla Han. i Przem.	16000	22125	—	21000	22250									
„ Zachodniego	29333	62000	70670	57500	78000									
„ Kredyt. w Warsz.	14250	14650	18000	14300	18000									
„ Tow. Spółdz.	20500	—	—	—	—									
„ Zjedn. Ziem. Pol.	7900	14500	18000	14500	18000									
„ Przem Warsz.	3400	3300	4600	3300	5000									
„ Kup. Łódzk.	1800	—	—	4600	4850									
„ Handl. w Łodzi.	11000	—	—	—	—									
„ Zw. Sp. Zar. w Poz.	9800	16585	19375	16000	20000									
„ Małopolskiego	2500	2600	3300	2500	3300									
„ Hipot. Akc. we Lw.	1850	—	—	—	—									
„ Pols. Przem. we Lw.	2783	3500	4100	3350	4900									
„ Ziems. Kr. we Lw.	2700	—	—	—	—									
„ Polski Han. w Poz.	—	—	—	—	—									
Cukr. „ Czarski	475000	—	2500000	1975000	2800000									
„ „ Częstocice	490000	154000	184333	152000	190000									
„ „ Józefów	90000	—	—	—	—									
„ „ Konstancja	87500	—	—	—	—									
„ „ Łyszkowice	287500	—	—	—	—									
„ „ Michałow	90000	35500	47500	35000	52000									
„ „ Ostrowite	287500	—	—	—	—									
S. A. „ Chodorów	—	46000	64000	45000	74000									
Warsz. Fabr. Cukru	472500	170500	236333	169000	255000									
Zawiercie	1450000	—	1625000	1600000	1875000									
Zakł. Żyrardowskich	1246670	1550000	1650000	1350000	1900000									
Kijew. Sch. i S-ka	51500	—	—	89500	92000									
Frydryk Puls	19000	—	—	30000	40000									
Dr. Roman May. Poz.	90000	—	—	—	—									
Lilpop. Rau & Loew	85000	83170	84585	77000	96000									
K. Rudzki i S-ka	32875	43915	46670	41500	49000									
Starach. Z. Gór.	39417	40375	44500	38000	49000									
Zakł. Ostrowieckich	77500	72333	71833	70500	85000									
„ Wulkan	525000	—	—	—	—									
W. Gostyński i S-ka	110000	—	—	—	—									
Borman & Szwede	275000	—	—	—	—									
Konrad Jarn. i S-ka	312500	—	—	—	—									
Ortw. Karas. i S-ka	10000	15750	17500	15500	23250									
Warsz. Ub. od Ognia	425000	—	—	1025000	1025000									
Ub. „Przezorność	11000	—	—	—	—									
„ Łazy (cement)	25750	—	—	64000	75000									
„ Wysoka	77500	—	—	—	—									
Firley	5083	21500	28500	21000	31000									
Warsz. Kop. Węgla	98000	160670	183333	154000	190000									
Dróg Żel. Podjazd.	27500	—	—	—	—									
Ł. J. Borkowski.	9850	6000	7233	5800	9000									
Bracia Jabłkowscy.	8530	13125	14770	13000	18500									
F. Dach. „Pustelnik	27500	19000	25500	19000	27000									
Warsz. Poż. na Z. R.	6250	—	—	11500	11500									
Bud. i pr. hot. w War.	575000	—	—	—	—									
„ Pociąg	5267	4985	6733	4850	9000									
„ Siła i Światło	7167	—	9975	6500	11000									
Przemysłu Drzewn.	6100	5900	7350	5550	8750									
Warsz. Handl. i Żegl.	3412 1/2	3933	4675	3700	5700									
„ Nafta Polska	4233	6750	9115	6600	12000									
Polskie Handlowe	2000	—	—	—	—									
Tomasz. F. Szt. Jedw.	80000 K	—	—	—	—									
Goslawice	27500	59000	71000	58000	72500									
H. Cegielski	49750	108670	105670	100000	112000									
Modrz. Z. Gór.	35000	75000	111670	70000	118000									
Rohn, Zieliński i S-ka.	13850	32500	34125	31000	41000									
„ Stąporków	55000	—	—	—	—									
Fabr. Sil. i Trak. „Ursus	48000	—	—	28000	29000									
Warsz. S. A. Bud. Par.	7450	14200	25333	13800	28000									
L. Zieleniewski w Krak.	26833	99000	110000	93000	118000									
Han. Prz. Wł. Bednawski	3750	—	—	16000	17000									
Pol. Centr. Handl.	3500	—	—	—	—									
Ludwik Spiess i Syn	6750	16300	16750	16000	19500									
Zach. Tow. dla Han i Prz.	7550	—	—	—	—									
C. Hartwig	9500	—	—	—	—									
Haberbusch i Schiele.	145000	27333	30000	27000	35000									
Fabr. Obuw. St. Majewski.	32500	—	78000	77000	80000									