

PRZEGLĄD PRZEMYSŁOWO-HANDLOWY



GAZETA GIEŁDOWA I LOSOWAŃ

CZASOPISMO, POŚWIĘCONE SPRAWOM PRZEMYSŁU, HANDLU I FINANSÓW

ADRES REDAKCJI I ADMINISTRACJI
KOSZYKOWA 7. — TEL. 250-85

WYCHODZI DWA RAZY NA MIESIĄC

REDAKTOR PRZYJMUJE WE
WTORKI I PIĄTKI OD 6 — 7.
RĘKOPISÓW NIE ZWRACA SIĘ

Konto w P. K. O. № 1465.

WARSZAWA — LIPIEC 1923.

Cena ogłoszeń 1 strona 50 Złp.

$\frac{1}{2}$ str. 25 Złp. $\frac{1}{4}$ str. 13 Złp.

Prenumerata Złp. 4 kwartalnie

numer pojedynczy 70 groszy

Polska a Rumunja.

Niedawno gościła w stolicy naszej rumuńska para królewska, a pobyt jej na ziemi polskiej stanowił widomy znak zbliżenia politycznego polsko-rumuńskiego. Wspólność interesów politycznych, jaka dała powód do utrwalenia przyjaźnych stosunków politycznych między Polską a Rumunją, niewątpliwie stanie się silną zachętą w kierunku ożywienia wzajemnych stosunków handlowych. Ważnym czynnikiem, który ułatwi i przyspieszy zbliżenie gospodarcze między Polską a Rumunją, jest traktat handlowy polsko-rumuński, podpisany w dn. 1 lipca 1921 r., lecz moc obowiązującą posiadający dopiero od 19 grudnia 1922 r.

Do niedawna rynek rumuński interesował nasze sfery handlowe w stopniu bardzo słabym. Złożyło się na to cały szereg czynników, niesprzyjających zbliżeniu gospodarczemu między Polską a Rumunją: trudności komunikacyjne, brak umowy handlowej, nieznanostwo rynku rumuńskiego i t. p. Nie zdawaliśmy sobie dotychczas dostatecznie sprawy, w jak dużych rozmiarach moglibyśmy umieścić na rynku rumuńskim nadmiar naszej produkcji przemysłowej. Jakkolwiek przemysł rumuński dzięki opiece rządu wzrasta się z każdym rokiem, stopień uprzemysłowienia kraju wciąż jest jeszcze nieznaczny. Brak kapitałów sprawia, że mimo najlepszych che-

ci i dużych wysiłków rozwój przemysłu jest powolny i jest w stanie zaspokoić tylko w stopniu nieznaczny potrzeby ludności. Rumunję wciąż należy uważać za kraj wybitnie rolniczy. Z ogólnej liczby 17 milionów ludności zaledwie 18% zamieszkuje miasta, reszta zaś ludności poświęca się zajęciom, związanym z rolnictwem.

W jednym tylko przemyśle metalurgicznym produkcja wewnętrzna żelaza, szacowana na 166,000 tonn, pokrywa zaledwie $\frac{1}{4}$ możliwego zużycia żelaza. Różnica pokrywana jest z przywozu zagranicznego. Większość węgole wyrobów przemysłowych, na które istnieje w Rumunji zapotrzebowanie, jest pochodzenia obcego. Na wywóz Rumunji składają się głównie: artykuły zbożowe, bydło, mleko, jaja, produkty naftowe i drzewo (głównie deski sosnowe). Import obejmuje wszelkiego rodzaju wyroby przemysłowe, zaś z surowców: węgiel i ruda żelazna. Przed wojną $\frac{2}{3}$ importu do Rumunji pochodziło z Niemiec i b. Austro-Węgier, reszta z Francji, Anglii, Stanów Zjednoczonych, w dalszym zaś szeregu — z Belgii, Rosji, Turcji, Włoch i t. p. Eksport kierował się głównie do Belgii, Włoch, b. Austro-Węgier i Francji. W chwili obecnej ze względu na deprecjację waluty rumuńskiej wymiana handlowa z krajami, posiadającymi walute wysokowar-

tościową, natrafia na znaczne trudności. Wiadoki natomiast dla importu polskiego są nader pomysłne. Jak już zaznaczyliśmy, do niedawna handel polsko-rumuński był nieznaczny. Ożywił się on dopiero w 1922 roku. W r. 1920 z ogólnej sumy importu 1,046,939,538 tonn, import do Polski wynosił zaledwie 36,594,782 tonn (głównie artykuły zbożowe). Wywóz z Polski do Rumunii w r. 1920 wynosił — 2,748,902 tonn na ogólną sumę 20,159,591 tonn. Obejmował on przeważnie niektóre wyroby włókiennicze, skóry, cykorje, guziki, wosk roślinny, wyroby emaljowane, niklowe, cynowe i niektóre maszyny. W roku 1922 udział Rumunii w przywozie był naogół nieznaczny i wykazywał tendencję zniżkową, wywóz natomiast stale się wzmagal.

Świadczy o tem zestawienie następujące:

ROK 1922

Udział procentowy.

Miesiące	styczeń	lut	marz.	kwiec.	maj	czerw.
Przywóz	2.0	1.1	0.8	0.4	0.4	6.5
Wywóz	2.2	6.4	4.9	4.7	8.9	11.6

Jako źródło zakupów Rumunia posiada dla Polski znaczenie bardzo ograniczone. Pod uwagę mogą byćbrane głównie skóry surowe i wełna. Ale i w tym wypadku liczyć się należy z trudnościami wywozowymi oraz słabym rozwojem w Rumunii hodowli bydła. Natomiast jako rynek zbytu Rumunia posiada dla Polski znaczenie pierwszorzędne. Zśród artykułów, które w znacznych ilościach mogłyby być wywożone do Rumunii, na plan pierwszy wysuwają się: żelazo, żużla z szlaskie, które już przed wojną było przedmiotem eksportu do Rumunii, węgiel, cynk, cukier, wyroby włókiennicze, narzędzia i maszyny rolnicze, skóry wyprawione i wyroby skórzanе, meble, wyroby fajansowe, szklane, papier, galanterja i norymberszczyzna, chemikalja i wiele innych.

Jakkolwiek postępy w rozwoju stosunków handlowych między Polską a Rumunią są widoczne, rynek rumuński nie jest w stopniu dostatecznym wykorzystany przez naszych eksporterów. Celem zainteresowania rynkiem rumuńskim naszego kupiectwa oraz ożywienia stosunków handlowych z Rumunią byłoby wskazane:

- 1) zorganizować szereg zbiorowych wieczech informacyjnych do Rumunii;
- 2) powołać do życia bank, którego celem byłoby pobudzenie inicjatywy, popieranie i finansowanie transakcji handlowych z Rumunią;
- 3) opublikowanie wydawnictwa w językach polskim i rumuńskim, względnie francuskim, które umożliwiłoby wzajemne poznanie życia gospodarczego obu krajów;
- 4) rozpowszechnianie wiadomości o Pol-

sce w prasie rumuńskiej i o Rumunii w prasie polskiej;

5) założenie w Polsce specjalnego towarzystwa dla handlu z Rumunią;

6) zorganizowanie stałej wystawy próbek przy konsulacie polskim w Bukareszcie.

Rumunia nie tylko posiada dla Polski doniosłe znaczenie, jako rynek zbytu, lecz również jako teren tranzytowy. Umowa handlowa polsko-rumuńska obu krajom zapewnia swobodę tranzytu. Postanowienie to dla Polski ze względu na drogę, wiodącą przez Rumunię do Turcji i krajów bałkańskich, jest pierwszorzędnej wagi. Dotychczas Polska ze swobody tranzytu przez Rumunię korzysta w stopniu minimalnym. Przypuszczać jednak należy, iż z chwilą ożywienia się stosunków handlowych z krajami bałkańskimi i Turcją uprawnienie to będzie przez Polskę należycie wykorzystywane. Rumunia natomiast już obecnie korzysta w ogromnej mierze z tranzytu przez Polskę, przywożąc tą drogą towary z Niemiec, Austrii i Czechosłowacji. Dla ułatwienia i wzmożenia handlu tranzytowego byłoby pożądane rozbudowanie pogranicznych stacji, które w chwili obecnej pozostawiają wiele bardzo do życzenia. L. P



Płótna lniane, pół-płótna, mad a r c
lamy, silesje, płótna prześcieradłowe
i prześcieradła. Chusteczki płócienne
i batystowe, płótna ścierkowe.
Ręczniki płócienne, barchany i flanelety.
Kapy pikowe, kołdry wełniane
i bajowe i t. d.

Poleca

w wielkim wyborze i najtaniej

Magazyn Jarosławski

N. HARTFIEL

Warszawa, Marszałkowska № 136.

Telefon 71-17.



Formy Organizacji Eksportu.



W Towarzystwie Ekonomicznem w Krakowie p. dr. Juliusz Twardowski, prezes Izby Handlowej polsko-austriackiej w Wiedniu, wygłosił niezwykle ciekawy odczyt, z którego podajemy ustęp następujący:

I.

Jeszcze krótki czas przed wojną zachowywał się świat kupiecki w przeważającej ilości państw dość ozięble wobec problemu państwowego lub też innego rodzaju popierania wywozu. Maszynierja handlu światowego była ogromnie udoskonalona, księgi adresowe wszystkich krajów, stojące zawsze na wyżynie, były za tanie pieniądze każdej chwili do dyspozycji, korzystanie z kolei i telegrafu było stosunkowo tanie, dziesiątki tysięcy agentów i zastępców było stale w podróży — tak, iż każda firma przeciętnej miary miała sposobność za tanie stosunkowo pieniądze dokładnie być informowaną o faktach i kwestjach ją obchodzących.

Po wojnie scenerja ta zupełnie się przesunęła. Kalejdoskopiczne zmiany w polityce celowej i przywózowej państw europejskich zmuszają do ciągłych przynajmniej tygodniowych sprawozdań, słowem: dawniejszy kupiecki handel towarowy da się dziś porównać ze spekulacją giełdową, dla której potrzebne są nerwy, szybka decyzja, a przede wszystkim najdokładniejsze, aż z ostatniej chwili zaczerpnięte informacje. Jasną tedy jest rzeczą, że w tych warunkach nie może kupiec ze swym normalnym aparatem odpowiedzieć wymaganiom. Nieliczne tylko firmy europejskie są dziś tak potężne, iż same były w stanie utrzymać aparat, informujący je o zajęciach w życiu gospodarczym. Nawet większe firmy, i to nie tylko w Europie, ale i w innych częściach świata, zmuszone są dziś większą część informacji czerpać ze stworzonych w tym celu organizacji. W zrozumieniu tych okoliczności stworzyły wszystkie znaczniejsze kraje, nawet i takie, które przedtem w obrocie handlowym jedynie prywatną inicjatywę uznawały, organizacje, których zadaniem jest informować świat kupiecki szybko i w sposób pewny. Organizacje te są państwowe, albo prywatne; oba typy mają swoje dobre i ujemne strony.

Pragnąłbym tu naszkicować niektóre organizacje zagraniczne i oświetlić ich dodatnie i ujemne cechy.

Niemcy, kraj klasycznej organizacji, nie stworzyły na polu popierania handlu wywozowego dziwnym wypadkiem niczego typowego, za wzór służyć mogącego.

Już przed wojną posiadały Niemcy do pomocy swych konsulów, cały szereg agentów handlowych; posiadały dalej licznych rzeczoznawców handlowych, przydzielonych do najrozmaitszych zastępstw zagranicznych, jednakoż praca tych ludzi niezbyt wielkie oddawała usługi niemieckiemu ogółowi gospodarczemu. Przemysł niemiecki chwycił się tedy samopomocy i stworzył cały szereg prywatnych organizacji, które wielokrotnie wedle najrozmaitszych typów działając, wyspecjalizowane według poszczególnych krajów i terytorjów, zawsze jednak utrzymywane są z prywatnych środków. Najwybitniejsze instytucje tego rodzaju są: „Instytut kolonialny w Hamburgu,” który pracuje przede wszystkim dla celów handlu hamburskiego, pozatem też i dla ogólnych celów handlowych; „Der deutsche Uebersiedienst, G. m. b. H.” w Berlinie, który pracuje w rodzaju korespondencji telegraficznej; Instytut dla obrotu morskigo i gospodarki światowej w Kalifornji i „Połudnowo-Amerykański Instytut.”

Obok tego istnieje około 50 dwu-państwowych związków, jak np. Towarzystwo niemiecko-rosyjskie, niemiecko-hispańskie, holenderska Izba kupiecka, niemiecko-perski Związek gospodarzy i wiele innych, ześrodkowanych w „Niemieckim Związku gospodarczo-zagranicznym” (Deutsch-Ausländischer Wirtschaftsverband). Mniejsze związki są nadzwyczaj nierównomierne, dążą do odrębnych od siebie celów, zwracają się do odmiennych kół, kooperują się rzadko i częstoć się zwalczają.

Niemcy nie doszły dotąd do silnej koncentracji wyzyskania rezultatów, osiągniętych przez prywatne stowarzyszenia, a wiadomości, któremi rozporządzają dobrze pracujące instytucje, ograniczone są do stosunkowo szczupłego grona osób, ponieważ członkowie, którzy opłacają koszty, chcą naturalnie sami względnie jako pierwsi zbierać plony. Stworzone pod egidą Ministerstwa Spraw Zagranicznych „Archiwum Gospodarstwa Światowego,” które w perjodycznych publikacjach podaje przegląd stosunków gospodarczych wszystkich krajów na świecie, mało przynosi interesującego dla kupiectwa.

Anglja, której dyplomatyczne i konsularne zastępstwa już przed wojną były cenami ekspozyturami angielskiego przemysłu i handlu, polepszyła znacznie te instytucje podczas wojny i po niej. Aby uniknąć istniejących w innych państwach rywalizacji między departamentem handlowo-politycznym w Ministerstwie Spraw Zagranicznych a Ministerstwem Handlu, stworzyła Anglja odrębną instytucję dla handlu zewnętrznego: „Department of Overseas Trade,” stanowiącą samoistne Ministerstwo, a więc urząd niezawisły od Ministerstwa Handlu, jako też od Ministerstwa Spraw Zagranicznych, a którego sztab urzędniczy złożony jest z wyszkolonych sił obu Ministerstw.

Department of Overseas Trade wysłała do pełnienia służby zagranicznej urzędników, tak zw. „Commercial Secretaries” do najważniejszych placówek na świecie, gdzie są oni przydzielani ambasadom, względnie Poselstwom, w których piastują stopień służbowy sekretarza Poselstwa i podlegają jednakowo ambasadorowi lub posłowi tylko formalnie. Merytorycznie mają oni dość daleko idącą samodzielność, są faktycznie odpowiedzialni tylko przed Szefem Departamentu of Overseas Trade i mają swój własny, od Poselstwa niezależny budżet.

Ten skomplikowany trochę system przysparza dwie nader doniosłe korzyści: po pierwsze taki Commercial Secretary może i musi się wyłącznie oddawać sprawom handlowym, nie będąc przez inne zajęcia od właściwej pracy odciganym. Cennego poparcia doznaje jego osobista praca przez to, iż wszystkie konsulatory danego okręgu poselskiego są, co do sprawozdań handlowych, jemu podległe. Powtórę przez formalne podporządkowanie takich sekretarzy pod władzę posła czy ambasadorów, oraz przez kontrasygnaturę tych ostatnich uzyskuje się to, że interesy angielskie nie są przez rozbieżne tendencje w polityce tych dwu placówek narażone na szkodę. Chociażby poseł i attache handlowy nie zawsze byli tego samego zdania, są oni przecież zmuszeni porozumiewać się z sobą, wskutek czego nie mogą stale reprezentować dwu rozbieżnych kierunków. Wprawdzie prawidłowe funkcjonowanie tego systemu zawisłe jest w znacznej części od tego, czy osoba attache handlowego posiada dość siły, aby nie poddać się zbyt łatwo wpływowi ambasadora, — jednakowoż Anglja znana jest z tego, iż zawsze potrafi właściwych mężów stawiać na właściwym miejscu.

Obok tej oficjalnej instytucji istnieje jeszcze bardzo pływowy związek prywatny „Federation of British Industries,” w którym zastąpieni są wszyscy wybitniejsi przemysłowcy angielscy. Związek ten rozporządza wskutek wysokich wkładek członków znacznymi środkami, ma stałych spra-

wozdawców na najważniejszych placówkach światowych i wysyła w miarę potrzeby komisje do badania poszczególnych problemów. Związek ten jest z natury rzeczy wyłącznie prywatny. Ponieważ jednak zastępuje cały przemysł angielski, znajduje on naturalnie daleko idące poparcie u Rządu i jego zastępców zagranicznych.

Instytucją sui generis, służącą do popierania handlu zewnętrznego jest „British Export Trading Scheme.” Rząd oddał jej do dyspozycji 20 milionów funtów szterlingów. Z tego funduszu otrzymują eksporterzy angielskich towarów, na żądanie, kilkumiesięczny kredyt aż do wysokości 80% ceny fakturowej — naturalnie, za dostatecznym zabezpieczeniem.

II.

Stany Zjednoczone Ameryki Północnej, które przed wojną holdowały zasadzie indywidualnej a outrance, zaprowadziły podczas i po wojnie, dziwnym zbiegiem okoliczności, w największych rozmiarach zakrojony system państwowego popierania handlu zewnętrznego.

Popieranie handlu zewnętrznego powierzono w Stanach Zjednoczonych w zupełności Ministerstwu Handlu. Obok tego przedkładają konsulowie, tak jak dawniej, sprawozdania handlowe do Ministerstwa Spraw Zagranicznych, ale i ten materiał oddawany zostaje do użytku Ministerstwa Handlu. W Waszyngtonie założono „Department of Foreign and Domestic Commerce,” którego kierownik podlega wyłącznie Ministrowi Handlu. Organizacja ta, zupełnie samodzielna, jest wzorem znakomitego talentu organizacyjnego Hoovera. W przeciwstawieniu do innych państw posiada zakład centralny w Waszyngtonie, rozporządzający ogromnym aparatem fachowców, filje we wszystkich znaczniejszych miastach Stanów Zjednoczonych, które zostają regularnie zawiadamiane przez centralę, na najkrótszej drodze, zwykle telegraficznie, o wpływających ważniejszych wiadomościach. Kupiec w San Francisco odbiera je tedy równocześnie z kupcem w Nowym Yorku.

Bardzo charakterystycznym jest ogromne rozpowszechnienie telegrafu. Zastępcy zagraniczni są mianowicie obowiązani przysyłać telegraficznie kilka razy na miesiąc bardzo szczegółowe sprawozdanie o najważniejszych zdarzeniach gospodarczych. Poza tem przysługuje każdemu zastępcy zagranicznemu prawo przysyłania wiadomości, które on uznaje za ważne, w drodze telegraficznej, bez względu na koszt. Urzędnicy służby zagranicznej dla handlu amerykańskiego są wyłącznie delegatami Ministerstwa Handlu i nie podlegają amerykańskim ambasadom lub posłom.

Oprócz tych, stale na placówkach zagra-

nicznych urzędujących komisarzy handlowych i attaches handlowych, wysyłani bywają z Waszyngtonu specjalnie uzdolnieni urzędnicy zagranicę dla studjowania poszczególnych kwestji. Sprawozdania z podróży tych specjalnych komisarzy zostają również jaknajszybciej podawane do wiadomości świata kupieckiego; stanowią one częstokroć cenny i wyczerpujący podręcznik o chwilowej sytuacji w pewnej gałęzi handlu czy przemysłu danego kraju. Podróże te mają jeden tylko cel: wykrycie rynków zbytu dla towarów amerykańskich.

Szczególą zaletą amerykańskiego systemu jest zasada jawności wszystkich sprawozdań. Podczas gdy angielski Departament of Overseas Trade przesyła ważniejsze wiadomości prawie wyłącznie w drodze cyrkularnej pewnej liczbie angielskich interesantów i ogranicza się do wydawania jednej skromnej gazety rządowej i mało ma styczności z prasą codzienną, Ameryka przyjęła system jaknajbardziej rozwiniętej zasady jawności. Departament amerykański nie tylko że przesyła poufne wiadomości wprost interesentom — ale wydaje też bardzo ważne dla kupiectwa czasopismo w formie tygodnika podającego dosłownie telegraficzne sprawozdania zagranicznych komisarzy, rozpowszechnia dalej w niezliczonych egzemplarzach specjalne studja i monografie, a, co najważniejsze, Departament zawarł układ z około 400 dziennikami, mocą którego dzienniki te kilka razy w tygodniu publikują oddany im przez Departament najświeższy materiał. Tym systemem jaknajszerszej jawności doszli Amerykanie do tego, iż niema prawie kupca amerykańskiego, do którego nie dochodziłyby informacje służby zagranicznej w tej czy innej postaci.

Obok tego wspaniałego państwowego systemu popierania handlu zewnętrznego, do którego dyspozycji stoją na nasze pojęcia niesłychane sumy pieniężne, bo nawet cała służba radjotelegraficzna amerykańskiej floty wojennej — znikają prawie zupełnie niezależne organizacje prywatne. Z pośród nich zasługuje na wzmiankę tak zwane „Commercial Museum“ w Filadelfji, które funkcjonuje podobnie, jak Muzeum Handlowe w Wiedniu i które ze względu na szereg lat swego istnienia i wytrawną pracę zażywa powszechnego poważania.

Wspomnieć też należy o instytucji pod nazwą „U. S. Chamber of Commerce.“ W gigantycznej tej organizacji koncentruje się kilkanaście tysięcy lokalnych związków przemysłowych i handlowych, oraz lokalnych amerykańskich Izb Handlowych. Instytucja ta posiada osobny departament dla


spraw handlu zewnętrznego, który bardzo owoenie pracuje.

Po wielkiej wojnie rozmnożyły się w Europie jedno- i dwupaństwowe Izby Handlowe. Są to wyłącznie prywatne instytucje, utrzymywane przez członków, częściowo są też przez państwa subwencjonowane. Wartość ich jest bardzo rozmaita, tak samo ich metody działania, wskutek czego nie można jednolitego o nich wydać sądu.

Na wielką trudność napotyka finansowanie takich Izb, bo budżet ich musi dla sprawnej pracy być tak wielki, że ze składek członków pokryty być nie może. Nielicznym tylko Izbowi Handlowym zagranicą udało się pozyskać pomoc potężnych grup przemysłowych i finansowych, tak, że był ich mimo wszystkie trudności jest zapewniony.

Nader zajmującym tematem jest rozpatrzenie psychologicznych i technicznych warunków popierania handlu zagranicznego. Pod względem psychologii handlowej b. dużo nauczyć się możemy od anglików, którzy bezsprzecznie górują co do praktycznej znajomości psychologii narodów. Nikt nie potrafił tak dobrze jak Anglik w każdym kraju we właściwy sposób protegować towaru rodzimego: najważniejszym może czynnikiem tej propagandy jest niesłychanie czynny patriotyzm Anglików i wytrwała, nieustraszona praca przez każdego Anglika z osobna, czy to kupca, czy dyplomaty lub też globetrottera w interesie swego kraju. Respekt, częstokroć i sympatja, którą każdy podróżujący Anglik umie sobie zdobyć, torują drogę towarom angielskim. Antytezą Anglika jest Niemiec, który, mimo znacznych powodzeń na targu światowym, nie potrafił sobie zdobyć sympatji, a którego towar podbił rynki jedynie nadzwyczajną jakością i szczególną taniością. Podobnie jak Anglja potrafiła także Francja w pewnych działach dzięki swemu smakowi, elegancji i czarowi języka wytworzyć sobie przyjazną atmosferę, która jest bodźcem do sprowadzania towarów francuskich.

Obečna służba handlowa w Polsce spożywa wielokrotnie w ręku ludzi bardzo dzielnych. Jednakowoż nie da się zaprzeczyć, że cały aparat daleki jest od idealnej organizacji popierania handlu zagranicznego i że braki jego na każdym kroku są dostrzegalne. Przy wzrastającym wywozie Polski stworzenie systematycznej służby do popierania handlu zagranicznego staje się koniecznością palącą. Ponieważ wiele trzeba czasu, miesięcy nawet lat całych, by aparat taki się wyrobił i sprawnie pracował, trzeba już obecnie zająć się poważnie tem zagadnieniem.



KRONIKA KRAJOWA

PRZEMYSŁ

KRONIKA PRZEMYSŁOWA.

Produkcja zagłębia Boryslawskiego w latach 1904—1923.

W Boryslawiu, Mrażnicy i Tustanowicach, wywiercono poczynając od roku 1904 (czasu największego ruchu wiertniczego) do początku roku bieżącego ogółem 778,447 metrów bieżących głębokości szybów, w czem:

W Boryslawiu	810,540 metrów
„ Mrażnicy	89,702 „
„ Tustanowicach	324,678 „
Szyby zastanowionych	53,527 „

Z tych szybów wyprodukowano ropy następujące ilości:

W r.	1904	54,601	cyst. po 10,000 kg.
„ 1905	54,665	„	„
„ 1906	56,219	„	„
„ 1907	101,159	„	„
„ 1908	158,562	„	„
„ 1909	193,762	„	„
„ 1910	161,372	„	„
„ 1911	130,274	„	„
„ 1912	118,413	„	„
„ 1913	107,104	„	„
„ 1914	73,802	„	„
„ 1915	61,008	„	„
„ 1916	77,002	„	„
„ 1917	70,316	„	„
„ 1918	68,061	„	„
„ 1919	48,940	„	„
„ 1920	52,577	„	„
„ 1921	56,514	„	„
„ 1922	55,721	„	„

Razem 1,699,412 cystern ropy o łącznej wartości 820,000,000 franków szwajcarskich.

Z przemysłu górniczego.

Konjunktury w przemyśle węglowym w kwietniu i maju r. b. w zagłębiu dąbrowskim i krakowskim pogorszyły się znacznie. Wprawdzie w kwietniu kopalnie pracowały jeszcze normalnie rozpedem poprzednich miesięcy, to też produkcja kwietniowa nie obniżyła się, wyniosła bowiem w zagłębiu dąbrowskim 632,920 tonn, a w krakowskim 178,607 tonn, co w porównaniu z tymże miesiącem roku 1913 wynosi 103,62 proc. dla zagłębia dąbrowskiego, oraz 108,75 proc. dla zagłębia krakowskiego. W maju już jednak pogorszenie konjunktur odżyło się nawet na produkcji, gdyż według danych tymczasowych, zgromadzonych staraniem ministerstwa przemysłu i handlu, zagłębie dąbrowskie wyprodukowało około 512,800 tonn, krakowskie około 132,200 tonn.

Zmniejszenie popytu na węgiel grubo na opał z powodu lata jest normalne i chwilowe, natomiast

zmniejszenie zapotrzebowania węgla drobnego, zużywanego na potrzeby przemysłu, jest w związku z ogólnym kryzysem przemysłowym. Kopalnie drobniejsze, mniej zasobne, zaczynają, wobec braku zbytu, zmniejszać stopień uruchomienia i wymawiać prace robotnikom.

Na maj, stosownie do umowy z robotnikami, podniesiono płace tylko o 5 procent; ceny sprzedażne węgla, w związku z tą podwyżką, oraz zwiększonym o 5 proc. dla kopalni tych zagłębi podatkiem rządowym, podniesiono o 10 proc. Kopalnie obu tych zagłębi składają podania o zmniejszenie podatku, motywując je tem, że prawie całą swą produkcję zbywają na rynku wewnętrznym, podatek ten zatem odbija się na konsumentach i podraża koszty utrzymania, oraz koszty produkcji wszystkich przemysłów, pracujących na węgiel. Natomiast węgiel śląski prawie całkowicie idzie do Niemiec; z obniżenia zatem podatku korzystać zagranica. Na czerwiec robotnicy zagłębia dąbrowskiego i krakowskiego nie zażądali podwyżki płac, ceny węgla od 1 czerwca nie uległy narazie zmianie.

Sytuacja na Górnym Śląsku nieco inaczej się przedstawia. Na gatunki grubsze węgla, które idą w znacznej części na potrzeby państwa, jest z powodu lata mniejsze zapotrzebowanie, natomiast prawie wszystek węgiel drobniejszy idzie zagranicę, głównie do Niemiec, na potrzeby przemysłu. Ceny węgla śląskiego na maj zniżyły, prócz 5 proc. podatku państwowego, jeszcze o 6000 mk. na tonnie, ale od czerwca wzrosły znowu o 10 proc. w porównaniu z majem.

Produkcja kopalni śląskich wycięła w kwietniu 2,147,189 tonn węgla.

Stan przemysłu w maju.

Według danych głównego urzędu statystycznego zwyczają zatrudnionych w przemyśle robotników w miesiącu maju, w porównaniu z kwietniem, wyniosła 2,5 proc. Statystyka obejmowała 3,087 przedsiębiorstw, w których zatrudniono w kwietniu 375,726, w maju zaś — 385,153 robotników. Powiększenie ilości zatrudnionych robotników wykazywały przemysły: drzewny — 7,8 proc., budowlany 7,2 proc., mineralny 6,4 proc., spożywczy 5

proc., odzieżowy 3,5 proc., garbarski 1,9 proc., górniczy 1,8 proc., włókienniczy 1,6 proc. metalowy 1 proc. i maszynowy 0,5 proc., zniżkę zaś przemysły: poligraficzny 0,4 proc., chemiczny 0,5 proc. i papierniczy 1,7 proc. Produkcja uległa rozszerzeniu w 234 przedsiębiorstwach, ograniczeniu — w 382. Reszta nie wypełniła odnośnej rubryki, czyli zachowany został poprzedni stan rzeczy. 259 przedsiębiorstw wykazały dobry stan zamówień, 1,200 — średni, 937 — zły.

Stan uruchomienia przemysłu szklarskiego,

zorganizowanego w Związek, wyraża się w następujących danych: 45 hut czynnych, 6 nieczynnych. Ilość zatrudnionych robotników około 9,300, huty nieczynne zatrudniłyby mogły około 700 robotników, produkcja hut czynnych wynosi rocznie około 72 tys. tonn szkła, huty nieczynne mogłyby w okresie rocznym wyprodukować około 5,700 tonn. Eksportują szkło, głównie słowe, trzy fabryki w ilości około 829 tonn w stosunku rocznym.

Z przemysłu włókienniczego.

1 kwartał r. b. był wogóle ciężki dla przemysłu włókienniczego zwłaszcza w okręgu łódzkim. Stan uruchomienia przemysłu bawełnianego według danych Związku przemysłu włókienniczego w Państwie Polskim zrzeszających 90 proc. fabryk bawełnianych, wykazuje dalsze postępy w uruchomieniu.

Rzeczywista ilość czynnych: w r. 1914 1,206,211, 1 stycznia 1923 r. 1,091,184, 1 kwietnia 1923 r. 1,153,022.

Suma czynnych w 3 zmianach w 1914 r. 1,559,629, 1 stycznia 1923 r. 2,179,927, 1 kwietnia 1923 r. 2,292,503.

Dla przemysłu wełnianego dane Zw. przemysłu włókienniczego w Państwie Polskim są niewystarczające, gdyż Związek ten zrzesza tylko wielkie fabryki. Wogóle stan uruchomienia w przemyśle wełnianym przedstawia się o wiele gorzej.

W przemyśle wełnianym łódzkim, obliczonym głównie na rynek wewnętrzny, panuje dotkliwy kryzys, pomimo, że produkcja, a częściowo i handel przechodzić już zaczyna do sezonu zimowego. Fabrykanci zmuszeni są sprzedawać kupcom towar wyłącznie na kredyt wyłącznie wyciągnięty wobec zmniejszonego popytu. Zapasy towarów w fabrykach są duże to też rezultatem tego jest redukcja pracy w szeregu zakładów.

KRONIKA KRAJOWA

HANDEL

Eksport soli wielickiej.

Przeprowadzono przygotowawcze prace Głównego Urzędu Wwozu i Wywozu, mające na celu pobudzenie i rozwój polskiego eksportu, zaczyna dawać rezultaty. Obecnie wywóz soli wielickiej stanowi poważne pozycje naszego eksportu. Sól polska przeważnie wywożona jest do Niemiec, ostatnio zaś także do Czecho - Słowacji. Należy podkreślić, że Niemcy mają zawarowane traktatowo w umowie z Czechami, że cały import soli do Czech musi być prowadzony z Niemiec, którzy nabywają ją z Polski. Obecnie jednak sprowadziła Czechosłowacja na własną rękę większe partje soli wprost z Polski.

Łotwa odbiorcą polskiej manufaktury.

Dzienniki lotewskie donoszą o nadejściu do Rygi pierwszych tratw polskich. Tratwy te płynęły jednym z dopływów Dźwiny, później zaś Dźwiną.

Tratwy dostarczyły 20 wagonów drzewa, które wylądowano na stacji Zemegale.

Zapowiedziane z Rosji tratwy nie przybyły.

Obrót handlowy z Polską wzrasta ciągle. Oprócz drzewa, dostarczyła Polska Łotwie 13 wagonów tkanin jedwabnych i 10 wagonów manufaktury.

Stosunki handlowe z zagranicą.

Następujące firmy zagraniczne chcą wejść w stosunki handlowe z firmami polskimi: 1) Włoska firma wyrabiająca cytrynową esencję w proszku, 2) Firma berlińska, wyrabiająca termometry precyzyjne i instrumenty chirurgiczne oraz aparaty chemiczne i fizyczne.

Opłaty za wywóz drzewa zagranicę.

W związku z wprowadzeniem zakazu wywozu drzewnego towaru zagranicę bez pozwoleń, wydało ministerstwo skarbu polecenie urzędowi celny, by wszelkie transporty drzewa załadowane do wagonów kolejowych najpóźniej do dnia 24 maja włącznie odprawiały jeszcze bez pozwoleń zagranicę. Stosownie do rozporządzenia z dnia 16 maja 1923 r. (Dz. Ust. Rzpl. P. Nr. 54) wprowadzone opłaty wywozowe na drewno zostały ustalone aż do odwołania w następującej wysokości: za wywóz 1 m³ budulca pół szyling;

za wywóz 1 m³ innego drewna nieobrobionego iglastego jedną czwartą szylinga;

za wywóz 1 m³ osiki 1 szyling.

Przy wadze 700 kg. za metr sześcienny, opłaty te wynoszą jedną czternastą część szylinga za wywóz 100 kg. drzewa budulcowego, zaś jedną dwudziestą ósmą część szylinga za wywóz 100 kg. wszystkich innych gatunków drzewa iglastego nieobrobionego, a jedną siódmą część szylinga za wywóz 100 kg. osiki.

W każdym wypadku musi się dla drzewa wywożonego za granicę wykazać pozwoleniem, na podstawie którego pobierane są opłaty wywozowe.

Eksport polski do Łotwy.

Oprócz nafty, soli i manufaktury w roku ubiegłym wywieziono z Polski do Łotwy 20,000 tonn ładu, a w r. bieżącym przewidziany eksport ładu 25 000 tonn.

Handel polsko-rosyjski.

Na granicy polsko-sowieckiej oczekiwany jest w najbliższych dniach wielki transport towarów z Polski. Pierwsze wagony już przybyły, zawierają one przede wszystkim wyroby chemiczne, prymusy, lampy naftowe.

Obrót towarowy z Japonją.

Wykazy statystyczne japońskie, dostępne do tej pory, nie zawierają żadnych danych, dotyczących obrotu towarowego pomiędzy Polską i Japonją.

Obrót ten, który zresztą wobec braku firm polskich w Japonji jest tem trudniejszy do skontrolowania, do chwili obecnej nie mógł nabrać znaczenia, uzasadniającego otwarcie specjalnych rubryk w statystykach japońskich, w których wraz z obrotem handlowym innych państw nowopowstałych po wojnie

wszeczeńswiatowej, figuruje widocznie w rubryce „inne kraje.“

Dodać należy, iż statystyki japońskie wyliczają towary wedle portu wysłania, tak że towary polskie wysłane np. do Hamburga, lub z Włdywostoku, figurowałyby jako towary niemieckie, względnie rosyjskie. W ten sposób nasza sól z Wieliczki i Bochni, importowana przed wojną w dość znacznych ilościach, figurowała w statystykach, dotyczących obrotu towarowego z b. Monarchją Austro-Węgierską tylko, o ile została wysłana przez Tryest lub Finne.

Z prasy oraz z innych źródeł postronnych wiadomo, że pewna ilość towarów polskich, zwłaszcza wyrobów tekstylnych została w ciągu ostatnich lat importowana do Japonji, lub do jej posiadłości zamorskich. Do Mandżurji (drogą przez Dairen) szły wysyłki naszych wyrobów wełnianych białołostekich, jak koldry i płedy, do samej Japonji zostają importowane przez firmę czeską w Yokohamie sukna i inne wyroby na zego przemysłu tekstylnego w Bielsku i Pialej. Importy te nie dają się niestety ująć w formie statystycznego wykazu. Wogóle biorąc, Polska w dotychczasowych wydaniach statystyk japońskich ujawniona była tylko w dziale żegluga.

W statystykach roku 1922 figuruje Polska z 11 statkami z tonażem 21,900 tonn w wykazach statków, odprawionych na wyjazd i z temi samemi liczbami też w wykazach statków, odprawionych na wyjazd w portach japońskich. Jest to dość pokaźna liczba, przewyższająca np. liczbę statków włoskich i ujawnia ona rejsy, jakie w ciągu roku zeszłego odbywał pomiędzy Japonją i portami statek „Hanamet“ pojemności 3300 tonn. Niestety i ten statek, najstarszy eo do wieku, lecz też eo do tonażu, największy statek polski, stoi obecnie unieruchomiony w porcie Tsingtao.

Targi wschodnie a Francja.

Wydział handlowy zagraniczny „Office National du Commerce Extérieur“ w Paryżu, będący organem ministerstwa handlu i przemysłu, donosi zarządowi Targów Wschodnich, że zorganizowała się w Paryżu specjalna sekcja francuska Targów Wschodnich we Lwowie. Liczba zgłoszeń wystawców francuskich, jest tak znaczna, że sekcja zażądała powiększenia wystawowej 2 razy tak wielkiej, jak w roku poprzednim.



KRONIKA FINANSOWA

Zapas walut obcych.

Ostatni bilans dekadowy na 10 czerwca r. b. wykazuje, że ilość walut w P. K. K. P. w przeciągu czasu od dnia 10 maja do 10-go czerwca r. b. wzrosła na ogólną sumę 1,183,518 mk. złotych.

Inkasowanie walut zagranicznych za eksport.

W myśl rozporządzenia Ministra Skarbu w porozumieniu z Ministrami Przemysłu i Handlu oraz Sprawiedliwości „Monitor Polski” Nr. 142 i Dz. Ust. Nr. 62 maja być przekazane pozostałości walutowej lub należności za towary z Polski wywiezione między 1 stycznia a 30 czerwca 1923 r. do inkasa Polskiej Krajowej Kasie Pożyczkowej lub jednemu z banków zastępczych. Eksporterzy ei, chcący przystąpić do wywozu towarów z Polski, obowiązani są zaopatrzyć się w Polskiej Krajowej Kasie Pożyczkowej lub dowolnie wybranym banku zastępczym w zaświadczenie walutowe. Władze stacji kolejowych lub wodnych, na której się odbywa załadowanie towaru zagranicę, nie mają prawa zezwolić na załadowanie bez przedstawienia zaświadczenia walutowego. Każdy eksport winien prowadzić osobną książkę walut zagranicznych.

Wpływy z podatków pośrednich.

Według zestawień tymczasowych wpływów podatkowych za maj r. b. podatki pośrednie w porównaniu z poprzednim miesiącem kwietniem podniosły się o 23,2 procent, podczas gdy spadek siły kupnej marki wynosił 6,2 procent. Wskazuje to, że minister skarbu dąży planowo i systematycznie do łagodnego podwyższenia wpływów z podatków pośrednich w złości do wysokości norm przedwojennych.

Wpływy z podatków bezpośrednich w maju.

Według zestawienia tymczasowego wpływów z podatków i opłat skarbowych, podatki w m. maju r. b. dały 38,239,316,000, w kwietniu 25,898,576,000 mk. Z powyższego zestawienia wynika, że podatki bezpośrednie w maju przyniosły znowu nieznaczną kwotę, gdyż w dalszym ciągu obserwujemy minimalne wpływy z podatku gruntowego i przemysłowego. Wnioski ministra skarbu w sprawie podniesienia wydatku tych źródeł dochodowych nie doczekały się definitywnego załatwienia w Izbach ustawodawczych. Jak wiemy w połowie maja został uchwalony ostatecznie tylko wniosek w sprawie podatku przemysłowego, rezultatów z którego będzie można oczekiwać dopiero w miesiącu lipcu.

O zwrot należności z b. Rosyjskiego Banku Państwa.

Delegacja polska w Mieszanej Komisji Rozrachunkowej zamierza w czasie najbliższym złożyć stronie rosyjskiej wniosek o zwrot na mocy art. 17 i 18 Traktatu Ryskiego, polskim bankom, domom bankowym firmom przemysłowym, handlowym i rolniczym — należności z tytułu operacji w b. Banku Państwa i Kasach Skarbowych (kaszczekach) na ziemiach b. imperjum rosyjskiego, a wchodzących obecnie w skład Rzeczypospolitej Polskiej. Dla należytego uzasadnienia wniosku powyższego Główny Urząd Likwidacyjny zwraca się z wezwaniem o dostarczenie danych i dowodów potwierdzających słusność zgłoszonych pretensji.

Dane i dowody (w odpisach poświadczonych przez sporządzających) należy przedstawić przy wykazie, obejmującym całość pretensji do Banku Państwa i Kas Skarbowych.

Wierzytelności Banku Państwa u zgłaszających pretensje nie należy umieszczać w wykazie, a podać je osobno, jako załącznik do wykazu. Dane te służyć będą jako materiał orientacyjny dla Delegacji Polskiej.

W wykazie należy wyszczególnić każdy rodzaj pretensji, a więc: wkłady, depozyty, kaucje, pozostałości na rachunek bieżący, specjalny, korespondencji i t. p., wskazać przy każdej pozycji, kiedy dana operacja została rozpoczęta (depozyty, kaucje i wkłady wniesione, rachunki otwarte i t. d.), kiedy została skończona, jak przedstawia się saldo na dzień 1 października 1915 r. (zgodnie z wymaganiem art. 18 Tr. Rysk.), wreszcie jakie dowody przedstawia się na poparcie danego roszczenia.

Dowodami służyć mogą: książeczki, kwity, zaświadczenia i t. p., wydane w drodze urzędowej przez dane oddziały Banku Państwa i Kasy Skarbowe. W braku dowodów urzędowych, należy je zastąpić bilan-

sem, wypisem z ksiąg rachunkowych, oraz innymi dokumentami stwierdzającymi słusność pretensji. Dowód zastępczy winien zawierać powołanie się na obowiązujący w danym razie dowód urzędowy, a oprócz tego należy wyjaśnić, dlaczego on nie jest przedstawiony.

Wymagane dane i dowody składać należy do biura Delegacji Polskiej, Foksal 3. Główny Urząd Likwidacyjny — Wydział Rosyjski (tel. 35-14 wewnętrzny 4), gdzie też udzielane są wszelkie bliższe informacje w poruszonej sprawie.

Uzupełnienie kredytów.

Ministerstwo Skarbu rozesało do wszystkich Ministerstw i Urzędów Centralnych okólnik w sprawie uzupełnienia kredytów objętych projektem preliminarza budżetowego na rok 1923. W myśl tego okólnika, otwieranie nowych kredytów może nastąpić tylko na wniosek Ministra Skarbu, zatwierdzony w drodze ustawodawczej i tylko pod warunkiem, że równocześnie zostaną w tej samej kwocie zmniejszone wydatki państwowe w tej samej lub innej części budżetu. Jedynie w razie wzrostu drożyzny ustawa upoważnia Ministra Skarbu do uzupełnienia kredytów preliminowanych, jednakowoż tylko do wysokości kwoty, stanowiącej równowartość w markach sumy preliminowanego kredytu, przeliczonego na złote po kursie 1 złoty=3.600 marek.

Bony złote a podatki.

Ministerstwo skarbu w wykonaniu art. 7 ustawy z dnia 22 marca 1923 r. w przedmiocie wypuszczenia 6 proc. złotych bonów skarbowych poleciło władzom i urzędowi skarbowym przyjmować 6 proc. bony skarbowe przed terminem ich płatności przy uiszczaniu następujących podatków bezpośrednich: 1) dochodowego, 2) przemysłowego, 3) gruntowego, 4) od dochodów, 5) od wzbogacenia się, 6) od jednorazowej daniny państwowej.

Bank Naftowy S. A. we Lwowie.

Ministerstwo przemysłu i handlu zatwierdziło zmianę nazwy Banku Rolniczo-Przemysłowego na „Bank Naftowy”. Bank ten fuzjonował swe interesy z firmą „Gaz Ziemiński” Sp. z o. odp. (inż. Szaynok, Wieleżyński i Sp.) i rozpoczął już swe funkcje w swej nowej postaci, jako dalszy czynnik wzmacniający polski stan posiadania w przemyśle naftowym. Ludziom, którzy nie ograniczają się do załamania rąk i do bezradnego biadania, lecz pracują i idą naprzód, zasyłamy górnice „Szczęść Boże!”



Kronika

Rozporządzeń.



Sprawy celne.

Obwieszczeniem Ministra Przemysłu i Handlu, wydanym w porozumieniu z Ministrem Skarbu z dnia 18 czerwca („Monitor Polski“ Nr. 42) został wywóz towarów, objętych następującymi pozycjami taryfy celnej zabroniony:

Poz. tar. celn. 54 — skóry surowe wołowe, końskie, cielęce i skopowe (baranie i owcze) oraz skrawki tych skór.

Poz. tar. celn. 55 — p. skórki zajęce i królicze surowe, nie wyprawione.

Obwieszczenie powyższe weszło w życie z dniem 26 czerwca r. b. **Oplaty wywozowe od prosa, gryki, fasoli, grochu i drobiu.**

W „Dzienniku Ustaw“ ogłoszono rozporządzenie, którego mocą będą pobierane opłaty wywozowe od zysku wywozowego w wysokości: 30 proc. od prosa, 30 proc. od gryki, 50 proc. od fasoli, 60 proc. od grochu, 60 proc. od drobiu białego i żywego.

Podwyższenie opłat stemplowych.

W dniu 1 lipca 1923 r. wchodzi w życie rozporządzenie ministra skarbu z d. 14 czerwca 1923 r. (Dz. Ust. Nr. 61 poz. 452), podwyższające dwukrotnie dotychczasowe opłaty stemplowe od podań, załączników do nich i świadectw urzędowych, od pełnomocnictw, dokumentów przewozowych i wyciągów z ksiąg metrykalnych, oraz wszelkie inne stałe opłaty stemplowe od czełków i kart do gry, pozostają niezmienione.

W sprawie taryf pocztowych.

Minister poczt i telegrafów wydał rozporządzenie w sprawie taryf pocztowych.

Zgodnie z rozporządzeniem, została ustanowiona nowa stawka taryfowa dla druków do wagi 25 gr., opłata wynosi 50 mk. Opłata taryfowa dla próbek towarów do wagi 100 gr. wynosi 200 mk.

Opłata od każdego egzemplarza czasopisma wynosi: 1) za czasopismo do wagi 25 gr. — 35 proc. opłaty za druki do wagi 15 gr., 2) za czasopismo do wagi 50 gr. — 35 proc. opłaty za druki do wagi 50 gr., 3) za czasopismo do wagi 100 gr. — 25 proc. opłaty za druki do wagi 100 gr., 4) za czasopismo do wagi 250 gr. — 25 proc. opłaty za druki do wagi 250 gr.

Opłaty pocztowe za czasopisma mają być pobierane, jak dotychczas, t. j. z góry miesięcznie lub kwartalnie.

W sprawie działalności zagranicznych Spółek Akcyjnych w Polsce.

Weszło w życie rozporządzenie ministrów przemysłu i handlu oraz skarbu w sprawie zmiany przepisów o udzielaniu zagranicznym spółkom akcyjnym i komandytowo-akcyjnym polewoleń na działalność w państwie polskim.

Tekst rozporządzenia ogłoszono w Nr. 60 Dz. Ustaw.

Zakaz wywozu skór.

Na mocy ogłoszonego w „Monitorze Polskim“ obwieszczenia do wykazu towarów, których wywóz jest zabroniony, włączono: Skóry surowe wołowe, końskie, cielęce i skopowe (baranie i owcze) oraz skrawki tych skór. Skórki zajęce i królicze surowe, niewyprawione.

Nowa organizacja monopolu tytoniowego.

Dn. 2 lipca ukazało się rozporządzenie ministra skarbu, mocą którego stworzony został statut organizacyjny dla monopolu tytoniowego. Statut tworzy z monopolu tytoniowego osobne przedsiębiorstwo państwowe pod nazwą „Polski monopol tytoniowy.“

Nowa organizacja monopolu tytoniowego ma na celu umożliwienie instytucji tej prowadzenie przedsiębiorstwa na zasadach handlowych, jak to przewiduje ustawa z dnia 1 czerwca 1922 r.

Na czele monopolu tytoniowego stoi dyrektor naczelny, któremu dodano komitet doradczy, złożony z delegatów ministerjum skarbu, ministerjum przemysłu i handlu i ministerjum rolnictwa.

Jednym z ważnych zadań tak zorganizowanego monopolu tytoniowego będzie podniesienie uprawy tytoniu w kraju, aby przez konsumpcję produktu własnego zmniejszyć wywóz walut zagranicę na zapłatę za surowiec obcy. Odnośne badania wykazały bowiem, że w wielkich połaciach Rzeczypospolitej uprawiać można doskonałe gatunki tytoniu, które nie ustępują pod względem dobroci średnim gatunkom tytoni macedońskich.

Monopol tytoniowy celem pobudzenia większej własności do plantacji tytoniu, udzielać będzie, podobnie jak to czynią cukrownie, zaliczek na plantacje.

Podatek przemysłowy.

Z postanowień, zawartych w nowej ustawie o państwowym podat-

ku przemysłowym, wynikają dla płatników podatku tego następujące obowiązki:

a) przedsiębiorstwa handlowe i przemysłowe oraz osoby, wykonujące zajęcia przemysłowe, które już na zasadzie ustawy o państwowym podatku przemysłowym obowiązane były wykupić na r. 1923 świadectwa przemysłowe, winny dopłacić różnicę pomiędzy ceną posiadanego świadectwa przemysłowego a ceną przypadającą obecnie zgodnie z przepisami nowej ustawy; obowiązek dopłaty lub uiszczenia należności dotyczy jednocześnie i ustanowionych nową ustawą dodatków;

b) na przedsiębiorstwa, zajęcia i oddzielne składy, które w myśl poprzedniej ustawy nie podlegały obowiązkowi nabywania świadectw przemysłowych, względnie kart rejestracyjnych, co do których z mocy nowej ustawy obowiązek ten obecnie powstał, winni przedsiębiorcy nabyć właściwe świadectwa przemysłowe ewentualnie karty rejestracyjne zgodnie z postanowieniami nowej ustawy.

Ostateczny termin do uskutecznienia dopłat do świadectw przemysłowych, wykupionych już na rok 1923, tudzież do nabycia nowych świadectw przemysłowych, oraz kart rejestracyjnych na oddzielne składy (pomieszczenia skladowe), upływa z dniem 27 lipca 1923 roku. Termin ten bezwarunkowo nie zostanie odroczonej, a po jego upływie przystąpią niezwłocznie władze podatkowe na całym obszarze państwa do przymusowego ściągania niedopłaconych kwot wraz z karami za zwłokę, które wynoszą 10 proc. miesięcznie oraz kosztami egzekucyjnymi tudzież do sprawnienia przedsiębiorstw handlowych i przemysłowych oraz zajęć przemysłowych. Winni niewykupienia świadectwa względnie karty rejestracyjne, lub posiadania nieodpowiednich świadectw przemysłowych będą natychmiast pociągani do odpowiedzialności na zasadzie art. 98 ustawy z dnia 14 maja 1923 roku. Artykuł ten przewiduje karę grzywnien, w wypadku nie nabycia świadectwa przemysłowego, od 3 do 20-krotnej kwoty nieuiszczonej za świadectwo, a w wypadkach nabycia nie należyciego świadectwa lub nieposiadania karty rejestracyjnej do wysokości 3-krotnej kwoty nieuiszczonej należności podatkowej.

R ó ż n e.



R ó ż n e.

Dochody z cel i monopolii.

Według tymcz. zestawień kasowych, dochody z cel w maju r. b. przyniosły sumę 45,085 milionów, wówczas gdy w poprzednim miesiącu kwietniu skarb osiągnął z tego źródła marek 22,273 miliony.

Monopole państwowe przyniosły skarbowi według tymczasowych zestawień kasowych za miesiąc maj r. b. ogólną sumę 45,899 milionów mk., wówczas gdy w kwietniu dochód z tego źródła wynosił marek 13,340 milionów.

Zeznania o obrocie.

Warszawska Izba Skarbowa przypomina, że płatnicy państwowego podatku przemysłowego, w myśl nowej ustawy z dnia 14 maja 1923 roku winni: 1) co do każdego zakładu handlowego I i II kategorii, 2) co do każdego zakładu przemysłowego I, II, III, IV i V kategorii, 3) co do każdego zakładu przemysłowego I, II-a i II-b kategorii, 4) co do każdego samodzielnego wolnego zajęcia zawodowego, w terminie najpóźniej do dnia 1 sierpnia 1923 r. złożyć zeznania o obrocie, osiągniętym w ciągu pierwszego półrocza kalendarzowego roku bieżącego.

Zeznania te mają być składane we właściwych Urzędach Skarbowych Podatków i Opłat Skarbowych. Formularze zeznań wydawane są bezpłatnie w tychże Urzędach, jak również w Kasach Skarbowych, Akcyz i Monopolów Państwowych.

Przedsiębiorstwa obowiązane do publicznego ogłaszania sprawozdań, zeznania o obrocie mają składać Izbie Skarbowej, w okręgu której znajduje się siedziba Zarządu przedsiębiorstwa.

Za niezłożenie zeznania o obrocie, za niepodanie w nim wszystkich wymaganych wiadomości, lub za podanie nieprawdziwych wiadomości, winni ulegnąć karom, bliżej wyszczególnionym w rozplakowanych obwieszczeniach Izby Skarbowej.

Przedłużenie prowizorycznej umowy kolejowej między Polską a Lotwą.

Prasa ryska donosi, że na prośbę polskiego ministerstwa kolei żelaznych co do przedłużenia umowy prowizorycznej o ruchu kolejowym między Zeugale a Turmontami lotewskie ministerstwo kolei dało przychylną odpowiedź i że umowa powyższa została przedłużona do 1 sierpnia r. b.

Zjazd inżynierów-mechaników.

W końcu września r. b. odbędzie się w Warszawie ogólnopolski zjazd inżynierów-mechaników. Powodem, jakim cieszą się od kilku lat zjazdy inżynierów elektrotechników i chemików każe przypuszczać, że i ten zjazd sięśle zawodowy odbije się poważnym cechem w opinii kraju. Hasłem zjazdu będzie wskazanie sposobów wzmocnienia wytwórczości drogą postępu technicznego i wydajności pracy oraz zmniejszenia kosztów wytwórczych.

Na pierwszy plan obrad wysunięte zostanie zagadnienie uporządkowania stosunków przemysłowych, zachwianych przez warunki pracy powojennej. Konieczność zapewnienia iniektajtywie technicznej należytego stanowiska w organizacji produkcji staje się sprawą coraz bardziej palącą wobec zbliżającego się groźnego współzawodnictwa zagranicy.

Intelektualny ruch w kierunku ulepszenia wyrobów, kracicowego oszczędzania i wyzyskania surowców i pracy ludzkiej, wyrażający się w poświęcaniu wielkich środków na badania doświadczalne w przemyśle, na normalizację, na organizację pracy, nauczanie majstrów i robotników i w naszym kraju, chociaż spóźniony, zaznacza się coraz poważniej.

Zainteresowane w nim jest całe społeczeństwo i państwo, którego potrzeby zaspakaja przemysł. Zjazd musi ujawnić twórcze wysiłki i zasadnicze tendencje istniejące w przemyśle i stać się podstawą ideowej kontroli społeczeństwa nad produkcją.

Do Komisji Organizacyjnej Zjazdu poza Zarządem Koła Mechaników weszli z Iona Politechniki Warszawskiej prof. H. Mierzejewski i prof. K. Taylor. W sprawach należy się zwracać pod adresem Koła Mechaników, Czackiego 3, dom Techników.

Ruch portowy w Gdańsku.

W marcu r. b. przybyło do portu gdańskiego 200 okrętów o łącznej pojemności 131,197 tonn netto. Ładunek, przewieziony przez te okręty, wynosił około 100,000 tonn. Muiej więcej ta sama liczba okrętów opuściła w tym samym miesiącu port gdański. W lutym r. b. przypłynęło 180 okrętów o łącznej pojemności 104,240 tonn, w tem

78,269 tonn ładunku. Odplynęło w tym samym miesiącu 203 okręty o pojemności 128,841 tonn, w tem 97,673 tonn ładunku. W marcu r. z. przybyły do portu gdańskiego 174 okręty o łącznej pojemności 117,240 tonn, w tem 93,149 tonn ładunku. Odplynęło zas w marcu r. z. 150 okrętów o łącznej pojemności 110,075 tonn, w tem 90,567 tonn ładunku. Zestawienie liczb tegorocznych i zeszlorocznych wskazuje wzrost ruchu statków w porcie gdańskim. W marcu r. b. z posród 200 statków, które przyszły do Gdańska, było: 13 gdańskich, 5 polskich, 109 niemieckich, 1 kłajpedski, 1 lotewski, 12 szwedzkich, 17 duńskich, 12 norweskich, 15 angielskich, 1 holenderski, 7 francuskich, 1 grecki, 3 amerykańskie, 1 japoński, 1 serbski, 1 z San Domingo.

Dane dotyczące odbudowy w Polsce.

Według danych, dotyczących odbudowy zniszczonych podczas wojny budynków, stan odbudowy w dniu 1 stycznia był następujący: Z ogólnej cyfry zarejestrowanych 1,671,568 budynków odbudowanych do końca 1921 roku 674,037 czyli 40,3%: w ciągu 1922 roku odbudowano 207,623, a zatem od początku odbudowy do końca 1922 r. odbudowano — 881,660 czyli 52,7%. Z budynków odbudowanych w 1922 r. na poszczególne województwa przypada: Warszawa 12,861, Łódź 894, Kielce 10,759, Białystok 17,211, Lublin 11,249, Brześć 20,300, Nowogródek 25,655, Wilno 19,757, Łuck 35,239, Lwów 19,602, Kraków 871, Stanisławów 12,947 i Tarnopol 20,278, razem 207,623. Z budynków, zniszczonych podczas wojny, pozostało do odbudowy w dniu 1 stycznia r. b. 789,908, z nich budynków mieszkalnych 227,038, gospodarczych 558,333, szkół 2,575, kościołów 1,043 i budynków użyteczności publicznej 919. Wedle województw pozostałe do odbudowy budynki dzielą się jak następuje: Warszawa 28,883, Łódź 957, Kielce 22,621, Białystok 99,698, Lublin 79,570, Brześć 134,964, Nowogródek 66,478, Wilno 36,407, Łuck 90,918, Lwów 42,111, Kraków 6,971, Stanisławów 63,453 i Tarnopol 116,877 razem 789,908.

Na wystawie, urządzonej przez Travel Club of America w roku bieżącym następujące kraje posiadały własne kioski: Armenia z Syrya, Belgja, Czechosłowacja, Polska, Rumunja, Estonia, Lotwa, Litwa, Finlandja, Węgry, Szwajcaria, Norwegja i Rosja.

JARMARKI

WYSTAWY

Targi Wschodnie a przemysłowcy
górnosłasey.

Warszawska Ekspozytura Targów Wschodnich komunikuje, że na posiedzeniu przemysłowców górnosłaskich w Katowicach w d. 28 z. m., po wysłuchaniu referatu Prezesa Targów Wschodnich p. Mariana Turckiego w sprawie udziału Górnego Śląska w Targach Wschodnich, który został przez zgromadzenie b. przychylnie przyjęty, cały wielki przemysł Górnego Śląska zdecydował wystąpić na tegorocznych Targach Wschodnich, co jest niewątpliwie dużym sukcesem i przyczyni się do powodzenia Targów Wschodnich.

Na wystawę moskiewską

zgłosiło dotychczas swój udział 50 firm zagranicznych. Co do liczby zgłoszeń pierwsze miejsce zajmują Niemcy, potem wystawę obsyła Stany Zjednoczone, Francja, Belgja, Czechosłowacja, Szwajcaria, Włochy, Bułgaria, państwa bałtyckie, Danja Turecja i Japonja.

Targi Wschodnie a Gdańsk.

Liczba wystawców gdańskich, którzy, zgłosili swoje uczestnictwo w tegorocznych targach lwowskich przekracza już obecnie dotychczasowy udział Gdańska we wszystkich poprzednich targach zarówno Lwowa jak i Poznania.

Jarmark drzewny w Ljonie.

Zarząd Jarmarku w Ljonie organizuje na dzień 5 października b. r. międzynarodową wystawę drzewa, która obejmie wszystko, co się tyczy produktów drzewa oraz jego przetworów, a więc drzewa nieobrobionego, drzewa obrobionego mechanicznie oraz przetworów drzewa, uzyskanych drogą chemiczną i wszelkich maszyn drzewnych do obróbki drzewa.

Koszty wynajęcia jednego standu wynosić będą 1000 franków za metr kwadratowy, na powierzchni otwartej—20 franków.

Fakt, iż Polska wywiozła do Francji w ciągu roku 1922 około 100,000 metr. sześciennych drzewa, a w ciągu pierwszego kwartału 1923 r. około 40,000 metrów sześciennych zdaje się przemawiać za udziałem administracji leśnej państwowej polskiej oraz firm prywatnych polskich przede wszystkim

celem zwiększenia wywozu drzewa polskiego do Francji, który zdaje się mieć wszelkie widoki rozwoju oraz gwoli zastąpienia wywozu drzewa nieobrobionego produktami jego, wytwarzanemi drogą mechaniczną i chemiczną.

Ministerjum Przemysłu i Handlu, uważając, iż udział Polski we wspomnianej wystawie jest pod każdym względem pożądanym i pożytecznym, zwróciła się do instytucji gospodarczych w Polsce i Izby Handlowych o poparcie powyższej sprawy i najrychlejsze zakomunikowanie mu ich odpowiedzi.

Organizacją udziału polskich stowarzyszeń zajmie się w porozumieniu z Izba Handlową Polsko-Francuską Rada Naczelna Związków Drzewnych w Polsce (Zielna 35, Warszawa), do której należy kierować zgłoszenia.

Wystawa wzorów polskiego przem.
hutniczego i maszynowego.

W Warszawie dn. 17 czerwea r. b. o godzinie dwunastej w południe



odbyła się uroczystość poświęcenia hali wystawowej i otwarcie wystawy wzorów polskiego przemysłu hutniczego i maszynowego ze szczególnem uwzględnieniem przemysłu górnosłaskiego.

Wśród wielu innych zauważyliśmy ekspozycje następujących przedsiębiorstw: T. A. Górnio-Hutniczego „Zjednoczone Huty—Królewska i Laura“, hr. Henckel von Donnerrsmarek (próbki cynku, pyłu cynkowego, węgiel, kwasy siarczan i solny, sól glauberska, siarczan sodu), Hohenlohe-Werke, Weimowice (próbki blachy cynkowej, cynku rafinowanego i surowego, śruby i gwoździe cynkowe, węgiel kamienny), Modrzejowskich Zakładów Górnio-Hutniczych (śruby, haki, nitki, młotki itp.), Tow. Zakładów Metalowych B. Hautke (profile żelaza handlowego i profilowego, blacha i drut walcowany), „Huty Czesochowa“, Sosnowieckich Fabryk Rur i Żelaza (węzownice, rury kotłowe i przegrzewaczowe, lemiesze i odkładnie, żelazo handlowe, drut), Lilpop, Rau i Loewenstein (ceześci wagonowe), Starachowickich Zakł. Góm. (rudki żelazne, profile żelaza walcowanego, surowice odlewnicze i martenowskie), Wielkich Pieców i Zakładów Ostrowieckich (ceześci wagonowe), „Stąporków“ (radjatory i rury żebrze, odlewy kuchenne, blachy, ruszta, rury wodociągowe, kanalizacyjne i zlewowe, armatura do rur), „Bismarckhütte“ (stal konstrukcyjna tyglowa do budowy maszyn, stal niklowa, chromoniklowa i inne do budowy samochodów, silników spalinowych i t. p.), P. T. E. (motory elektryczne), „Silesia“ (naczynia blaszane, emaljowane, blacha żelazna, Bormann, Szwede i S-ka (model aparatu cukrowniczego), Rohn, Zieliński i S-ka (tokarnia pociągowa), „Perkun“ (motor leżący popowy), Wł. Gostyński i S-ka (dźwigarki, kuźnia polowe), „Ursus“ (armatury, motor popowy stojący).

Z faktu, że wystawa wypadła b. dobrze, można wysnuć nadzieje, że wystawy wzorów naszego przemysłu staną się niebawem przyzwyczajeniem i tradycją.

Targ Międzynarodowy w Helsingforsie.

Otwarto w Helsingforsie olbrzymi targ międzynarodowy. Na 670 firm, które nadesłały tu swoje ekspozycje, 110 reprezentuje kraje zachodniej Europy.



Kronika Zagraniczna.



BELGJA.

Gospodarka naftowa w Belgji.

Belgja nie posiada własnego przemysłu naftowego, jest więc krajem importującym przetwory naftowe. Ze względu na swe korzystne położenie geograficzne, Belgja rozwinęła handel eksportowy temi produktami.

Konsumcja produktów naftowych Belgji jest mniejszą od konsumcji innych krajów zachodnioeuropejskich (w stosunku do obszaru i liczby ludności). Coraz szersze zastosowanie motorów Diesla, jako siły popędowej, zwiększy prawdopodobnie konsumpcje oleju gazowego i ropalu. Import Belgji wynosił w dwu ubiegłych latach w cysternach (po 10.000 kg.):

Produkt	1922 r.	1921 r.
Ropa	399	1.010
Nafta	7.066	6.541
Benzyna i oleje smarowe i gazowe	18.665	13.448
Razem	26.130	20.999

Konsumcja Belgji w tym samym czasie wynosiła:

Produkt	1922 r.	1921 r.
Ropa	377	189
Nafta	5.151	5.610
Benzyna i oleje smarowe	1.057	7.091
Razem	15.585	12.890

Eksport produktów naftowych z Belgji skierowany był do krajów sąsiednich: do Niemiec, Francji, Szwajcarii oraz do belgijskiego Konga. Dość znaczną ilość zużyto na zapotrzebowanie okrętów, zawijających do portów belgijskich. Eksport w roku 1922 wynosił 9077 cystern, stanowił zatem prawie $\frac{1}{3}$ importu produktów naftowych w tym roku.

Przeszło $\frac{2}{3}$ importowanych do Belgji przetworów naftowych było pochodzenia amerykańskiego. Ponadto eksportowały do Belgji produkty naftowe przeważnie kraje, nie posiadające własnej produkcji na kontynencie europejskim, jak Holandia i Anglja. Pewną ilość eksportowała też Rosja — 1680 cystern. Według urzędowej statystyki Polska nie eksportowała w r. 1922 do Belgji żadnych produktów naftowych.

AUSTRIA.

Umowa handlowa między Francją i Austrią.

podpisana 22 czerwca b. r. wzawia wzajemność między obu państwami w traktowaniu osób i towarzystw w obrocie towarowym i dziedzinie transportu. W ten sposób położony został koniec jednostronnym zobowiązaniem Austrii ustanowionym przez traktat w Saint-Germain. Umowa została zawarta na rok.

W związku z likwidacją banku austro-węgierskiego

zaofiarowała dyrekcja austriackiego banku narodowego akcjonariuszom byłego banku austro-węgierskiego, zamiast akcji w stosunku 1 do 4, t. zn. — jednak akcja austriackiego banku narodowego za 4 akcje b. banku austro-węgierskiego.

WĘGRY.

Podwyższenie dyskonta na Węgrzech.

Bank biletowy emisyjny podwyższył stopę procentową z 12 na 18 procent.

Finanse węgierskie.

Według doniesień dzienników, ministerstwo finansów zamierza podwyższyć podatek od obrotu z 3 proc. na 4 proc.

NIEMCY.

Spekulacja Stinnesa.

„Temps“ twierdzi, że Stinnes wyciągnął ze spadku marki niemieckiej największe korzyści. Dług państwow zaciągnięty u koncernu Stinnesa, osiągnął 120 miliardów marek. Obecnie jednak, kiedy obieg banknotowy dosięgł sumy 8 trylionów, a marka jednocześnie straciła na swej wartości, dług ten znacznie się zmniejszył.

Przedłużenie układu handlowego niemiecko-hispańskiego.

Komunikat urzędowy donosi, iż układ handlowy niemiecko-hispański, którego termin upłynął w dn. 1 lipca b. r., przedłużony został o 3 miesiące.

Z zagłębia Ruhry.

„Temps“ donosi, że stan przemysłu w zagłębiu Ruhry staje się coraz krytyczniejszym. Ilość bezrobotnych wzrasta z dniem każdym. Pomimo stopniowej podwyżki płac zarobkowych nędza wśród robotników zwiększa się w Zagłę-

biu, jak również w nieokupowanej części państwa niemieckiego. Od 25 czerwca r. b. górniczy pobierają 75.000 mk. (około 10 fr.), żądali zaś 100 tysięcy mk. dziennie. Robotnicy transportowi wszczęli pertraktacje z pracodawcami o nową 100-procentową podwyżkę.

CZECHOSŁOWACJA.

Przed zniesieniem „surtaxe“ w Czechosłowacji.

Wprowadzona przed kilku laty przez rząd czechosłowacki tak zwana „surtaxe“ z której dochód służył miał na pokrycie strat, poniesionych przez rząd czechosłowacki w czasie rządowej reglamentacji handlu tymi produktami, na skutek uchwały czeskiej rady ministrów wkrótce będzie zniesiona.

Oplata ta została niedawno zróżniczkowana w ten sposób, że wysokość jej obniżono z 1 korony czeskiej do 70 hal. od 1 kilograma produktów, zaś od destylatów przeznaczonych do dalszej przeróbki w rafineriach czeskiej: opłaca się tylko 15 halerzy czeskiej od 1 kg.; była to niejako premia dla rafinerji czeskiej, na co zwracaliśmy już uwagę na łamach naszego pisma.

W miejsce dotychczasowej mają wejść w życie nowe opłaty przywozowe, których wysokość będzie również zróżniczkowana, i znacznie niższa od t. zw. „Surtaxe“.

ŁOTWA.

Rokowania handlowe między Łotwą a Estonją

mają, wedle doniesień pism, przebieg pomyślny. Z końcem tygodnia przybył ma delegacja łotewska, by osiągnąć ostateczne porozumienie.

Tranzyt sowiecki przez Łotwę

w ostatnich dniach ożywił się znacznie. Codziennie koleje łotewskie otrzymują z Rosji sow. około 50 wagonów z ładunkami zboża, lnu i innych towarów. W najbliższej przyszłości ma być dostarczone do Rygi 400 wagonów jaj, wywożonych zagranicę. Natomiast tranzyt towarów z zagranicy do Rosji sowieckiej ustał prawie zupełnie.

GAZETA GIELDOWA I LOSOWA



Nr 13

Adres Redakcji i Administracji: Koszykowa 7, tel. 250-85.

Waluta obliczeniowa.

Jedną z dotkliwych wad pieniądza papierowego, będącego w obiegu w ilości nadmiernej („inflacja“) jest to, że przestaje on być stałym miernikiem wartości. Oplakane skutki takiego stanu rzeczy są dostatecznie znane.

Aby temu zapobiedz, lub przynajmniej w pewnym stopniu zneutralizować fatalne następstwa, „ustawa o naprawie Skarbu Rzeczypospolitej“ przewiduje wprowadzenie „złoto.“ Art. I pomienionej ustawy brzmi, jak następuje: „Do czasu przeprowadzenia reformy walutowej, wprowadza się złoty, jako jednostkę obliczeniową przy wymierzaniu i obliczaniu podatków, opłat i innych należności publiczno-prawnych na rzecz Państwa i ciał samorządowych, oraz do obliczania i ustalania taryf kolejowych i pocztowych. Ta jednostka służyć będzie również do określania w budżetach nieprzekraczalnych sum wydatków Państwa i ciał samorządowych.“

Jak widzimy, jest to zastosowanie złotego obliczeniowego do publiczno-prawnych czynników finansowych. Ale dalsze ustawodawstwo przewiduje wprowadzenie takiegoż złotego również do gospodarstwa prywatnego. Między innymi przewidziane jest otwarcie mennicy na użytek prywatny. Kurs dzienny takiego złotego ma być ogłaszany codziennie w cenie giełdy w Warszawie; kurs miesięczny, przeciętny, ogłaszany ma być przez Ministra Skarbu. Kurs dzienny ma być przeznaczony przede wszystkim dla użytku w życiu gospodarczym; kurs miesięczny odegrać ma

rolę w przewalutowaniu dochodów publicznych. Zobowiązania, opiewające na złote obliczeniowe, mają być płatne według kursu dziennego z dnia, poprzedzającego uiszczenie należności; jeżeli w akcie zobowiązania kurs dzienny nie będzie przewidziany, obowiązować ma automatycznie kurs urzędowy, miesięczny. Zobowiązania takie miałyby ważność prawną i możliwość zabezpieczenia hipotecznego.

Niebędziemy tu bliżej rozważali ustawodawstwa o złotym obliczeniowym, powstrzymując się też od wyrażania sądu o tej dziedzinie naszego życia finansowego. Poprzestaniemy, na razie, na stwierdzeniu faktu, że nasze kółka handlowo-przemysłowe przyjęły tę innowację z daleko idącą rezerwą. Zresztą i twórcy koncepcji złotego obliczeniowego nie roszczą sobie pretensji, aby ich pomysł miał być rozwiązaniem naszego zagadnienia walutowego. Ich zdaniem ten złoty odegrać ma rolę środka przygotowawczego.

Aby ułatwić sobie analizę sprawy omawianej, poszukajmy gdzieindziej podobieństw lub przykładów. Jeżeli pominiemy Niemcy z ich usiłowaniami wprowadzenia do obiegu marki złotej, pozostanie już tylko Rosja, ten klasyczny i bezprzykładny kraj zanaręczowania stosunków monetarnych. A jednak w tym właśnie kraju już w roku zeszłym poczyniono pewne próby, które, o ile można polegać na źródłach oficjalno-bolszewickich, nie są pozbawione znaczenia praktycznego.

Przyjrzyjmy im się zatem bliżej.

Na mocy dekretu z dnia 21 lipca r. 1922 bank emisyjny, który może wypuszczać banknoty jedynie przy ich pełnym pokryciu. Banknoty te nazywają się „czerwońcami“, czerwonice zaś równa się dziesięciu rublom złotym. Pokrycie składać się musi: przynajmniej w jednej czwartej wartości nominalnej z kruszców szlachetnych, lub pełnowartościowych walut obcych, w pozostałych zaś trzech czwartych — z latwych do spieniężenia towarów, weksli, oraz innych zobowiązań krótkoterminowych. Pożyczki, wydawane w tych banknotach „komisarjatu ludowemu do spraw finansowych, muszą być w połowie wartości pokryte przez kruszce szlachetne, w drugiej połowie — przez oprocentowane obligi tegoż komisarjatu. Pożyczka taka przyznana być może jedynie na podstawie specjalnego dekretu rządowego. Zarząd banku emisyjnego obowiązany jest dwa razy na miesiąc ogłaszać dane o ogólnej wartości puszczonej w obieg banknotów, „opiewających na jeden, dwa, trzy pięć, dziesięć, dwadzieścia pięć i pięćdziesiąt „czerwońców“, jako też dane o ich pokryciu. Banknoty są w zasadzie wymienialne na złoto, zasada ta jednak ma być zrealizowana dopiero w przyszłości.

Niezależnie od owych banknotów, są, oczywiście, w obiegu, pieniądze papierowe, w liczbach, które trudno wyrazić. Pieniądze te nie mają pokrycia i są to tak zwane ruble sowieckie. Tym sposobem przeprowadzono linię rozdzieleń między bankiem emisyjnym, a finansami państwowymi Rosji. Banknoty banku emisyjnego nie posiadają w stosunku do rubla sowieckiego stałego kursu — i odwrotnie. Stosunek ten określony jest codziennie przez giełdę w Moskwie.

Jeżeli zestawie notowane na giełdzie w Moskwie i wyrażone w rublach sowieckich 1923 roku (rubel 1923 roku równa się milionowi rubli poprzednich emisji) kursy czerwońców, dolarów Stanów Zjednoczonych i funtów sterlingów, okaże się, że czerwonice miały tendencję zwykłą nawet wobec dolara i funta, zbliżając się coraz więcej do równi złota.

Rok 1923	Czerwońce	Dolary	Funty sterl.
1 stycznia	175	43,5	200
1 lutego	212	49	229
1 marca	240	46	212,5
1 kwietnia	304	49	265
2 maja	460	103	441
1 czerwca	580	150	660
20 czerwca	662	153	685

Z teoretycznego punktu widzenia można by na podstawie zestawień powyższych wynioskować, że kurs pieniędzy, opartych o złoto, utrzymany być może w pobliżu równi nawet wtedy, kiedy nie istnieje przymus wymiany banknotów na złoto; z praktycznego zaś punktu widzenia oznacza to, że w Rosji, po emisji czerwońców, zmniejszył się popyt na waluty obce.

Bilans emisyjnego wydziału banku państwa w Moskwie, w okresie od 1 grudnia roku 1922 do 1 czerwca roku 1923, wskazuje, że ilość wypuszczonych czerwońców powiększyła się z 514,653 do 9,002,678, t. j. 17-krotnie. Ilość posiadanych rosyjskich monet złotych pozostała prawie bez zmiany od lutego (876,000 czerwońców), natomiast zasób złota w sztabach powiększył się z 183,592 czerwońców do 315,723 czerwońców. Zasób walut obcych powiększył się z 84,888 do 315,723 czerwońców, weksle na Londyn — z 424,700 na 426,844 czerwońce, weksle zdyskontowane w czasie od 1 lutego do 1 czerwca z 911,069 do 1,617,946 czerwońców. Pożyczki na zastaw papierów wartościowych powiększyły się z 1,139,646 do 1,663,537 czerwońców. Pokrycie w złocie i walutach obcych powiększyło się zatem z 406,528 do 4,294,300, ogólne pokrycie w złocie i wekslach zagranicznych — z 514,653 do 4,721,100 czerwońców.

Jeszcze raz zastrzedz się należy, że dane powyższe przytoczone podług źródeł sowieckich, t. j. bolszewickiej prasy ekonomicznej. O ile dane te są prawdziwe, świadczą one, że jednak waluta „obliczeniowa“ nie jest pozabawiona pewnego znaczenia praktycznego.

T. W.

Szanownych Prenumeratorów, zalegających w opłacie prenumeraty prosimy o wpłacenie należności za kwartał III. Złp. 4.

KRONIKA AKCYJNA

SPÓŁKI POWIĘKSZAJĄCE KAPITAŁ ZAKŁADOWY.

T-wo Akc. Fabryki Cukru i Rafinerji „Czersk“ — o mk. 144 miliony czyli do mk. 192 milionów drogą przewalutowania książkowe wartości majątku S-ki, wskutek czego dotychczasowi akcjonariusze otrzymają bezpłatnie 3 akcje nom. wart. mk. 500 na każdą dawną, — o dalsze 384 miliony czyli do mk. 384 milionów drogą nowej emisji 768 tysięcy akcji wart. nom. mk. 500. Pierwszeństwo do nabycia nowych akcji mają właściciele starych po cenie emisyjnej mk. 1000.

Sydykat Rolniczy Warszawski — o mk. 100 milionów czyli do mk. 300 milionów drogą wypuszczenia 160 tysięcy akcji III em. wart. nom. mk. 1000. 68,388 akcji będącywane bezpłatnie akcjonariuszom w zamian superdywidendy w stosunku 1 akcji III emisji za 2 akcje I em. i na każde 4 akcje II em. Pierwszeństwo do nabycia pozostałych akcji służy właścicielom dawnych w stosunku do ilości posiadanych akcji po cenie emisyjnej mk. 1000.

Akc. T-wo Przemysłowe Lilpop, Rau i Loewenstein — o 1,080,000,000 mkp. czyli do mk. mk. 3,240,000,000 drogą nowej emisji 2,160,000 akcji nom. wart. mk. 500. Pierwszeństwo do nabycia akcji nowej emisji służy właścicielom starych po cenie emisyjnej mk. 1500 w stosunku jednej akcji nowej emisji na dwie akcje dawne.

Polski Sydykat Ogrodniczy — o mk. 120 milionów czyli do mk. 180 milionów drogą wypuszczenia 24 tysięcy akcji IV em. (60 proc. imiennych i 40 proc. na okaziciela) wart. nom. mk. 5000. Pierwszeństwo do nabycia akcji IV em. służy właścicielom akcji emisji poprzednich w stosunku do ilości posiadanych akcji po cenie emisyjnej mk. 6500 za akcję imienną i po 7000 mk. za akcję na okaziciela.

Elekrownia Okręgowa w Pruszkowie — o mk. 1,780,000,000 czyli do mk. 2,500,000,000 drogą wypuszczenia 3,560,000 akcji VI em. wart. nom. mk. 500. Pierwszeństwo do nabycia akcji nowej emisji służy właścicielom akcji dawnych w stosunku jednej nowej akcji na dwie stare po cenie emisyjnej mk. 800.

Cukrownia „Szpanów“ — o mk. 570 milionów czyli do mk. 600 milionów drogą przewalutowania

książkowej wartości majątku S-ki, wskutek czego dotychczasowe akcje wart. nom. mk. 500 będą przestemplowane na nom. wart. mk. 10,000, — o dalsze mk. 600 milionów czyli do mk. 1,200,000,000 drogą wypuszczenia 60 tysięcy akcji IV em. wart. nom. mk. 10,000. Pierwszeństwo do nabycia akcji IV em. służy właścicielom emisji poprzednich w stosunku do ilości posiadanych akcji po cenie emisyjnej mk. 11,000.

Przemysłowe Zakłady Chemiczne „Zagóźdźon“ — o mk. 150 milionów czyli do mk. 200 milionów drogą wypuszczenia 150 tysięcy akcji III em. nom. wart. mk. 1000. Pierwszeństwo do nabycia akcji nowej emisji służy właścicielom dawnych w stosunku do ilości posiadanych akcji po cenie emisyjnej mk. 1600.

Przemysł Metalowy Bauer, Kredyk i S-ka. — o mk. 120 milionów czyli do mk. 240 milionów drogą wypuszczenia 120 tysięcy akcji II em. nom. wart. mk. 1000. Pierwszeństwo do nabycia akcji nowej emisji służy właścicielom dawnych w stosunku do ilości posiadanych akcji po cenie emisyjnej mk. 1100.

T-wo Cukrowni i Rafinerji „Gostawice“ — o mk. 146,880,000 czyli do mk. 297,700,000 drogą przewalutowania książkowej wartości majątku S-ki, wskutek czego akcjonariusze otrzymają na każdą dotychczasową akcję jedną nową po mk. 540 wart. nom., — o dalsze mk. 146,880,000 czyli do mk. 440,640,000 drogą wypuszczenia 272 tysięcy akcji VI em. wart. nom. po mk. 540 z podziałem na trzy grupy: A) 136,000 szt., B) 68,000 szt., C) 68,000 szt. Pierwszeństwo do nabycia akcji z A) i B) służy dawnym akcjonariuszom w stosunku: z grupy A) jednej nowej akcji na 2 dotychczasowe po cenie emisyjnej mk. 10,000. Z grupy B) po jednej nowej akcji za 4 dotychczasowe po cenie emisyjnej mk. 25,600. Pierwszeństwo do nabycia akcji z grupy C) służy planatorom po cenie emisyjnej mk. 20,000, którzy zobowiązują się planować buraki dla cukrowni. Ostateczny termin subskrypcji upływa 12 lipca r. b.

T-wo Przemysłu Włókienniczego w Zgierzu „Lana“ — o mk. 90 milionów czyli do mk. 210 milionów drogą wypuszczenia 90 tysięcy akcji III em. wart. nom. mk. 1000. Pierwszeństwo do nabycia 45 tys. akcji III em. służy właścicielom emisji poprzednich w stosunku do ilości posiadanych akcji po cenie nominalnej. Repartyceji pozostałych dokona Zarząd.

„Polski Glob“ T-wo Transp. Handl. — o mk. 50 milionów czyli do mk. 200 milionów drogą wypuszczenia 160 tysięcy akcji V emisji wart. nom. marek 500. Pierwszeństwo do nabycia akcji nowej emisji służy właścicielom dawnych w stosunku jednej akcji nowej na 6 akcji starych po cenie emisyjnej mk. 525.

„Kraj“ Fabryka Maszyn i Narzędzi Rolniczych dawniej Alfred Vaedtkę w Kutnie — o mk. 90 milionów czyli do mk. 150 milionów drogą wypuszczenia 90 tys. akcji V em. nom. wart. mk. 1000. Pierwszeństwo do nabycia 60 tys. nowych akcji służy właścicielom dawnych w stosunku do ilości posiadanych po cenie emisyjnej mk. 1500. 30,000 akcji pozostałych mogą nabyć dawni akcjonariusze w stosunku jednej nowej na dwie akcje dawnych emisji po cenie emisyjnej mk. 5000.

T-wo dla Handlu, Produkcji i Selekcji Nasion „Agricola“ — o mk. 85 milionów czyli do mk. 120 milionów drogą wypuszczenia 85 tysięcy akcji IV em. nom. wart. mk. 1000. Pierwszeństwo do nabycia 70 tysięcy akcji IV em. służy właścicielom akcji emisji poprzednich w stosunku do ilości posiadanych po cenie emisyjnej mk. 1200. Repartyceji pozostałych akcji dokona Zarząd.

Lubelska Fabryka Portland-Cementu „Firley“ — o marek 647,500,000 czyli do mk. 1 miljarda drogą wypuszczenia 1,295,000 akcji VII em. wart. nom. mk. 500. Pierwszeństwo do nabycia 705,000 akcji VII em. służy właścicielom starych akcji po cenie emisyjnej mk. 2000. Repartyceji pozostałych dokona Zarząd.

Warszawskie T-wo Handlu Herbata A. Długocki, W Wrześniowski — o mk. 30 milionów czyli do mk. 60 milionów drogą wypuszczenia 30 tys. akcji III em. wart. nom. mk. 1000. Pierwszeństwo do nabycia akcji III em. służy właścicielom dawnych akcji w stosunku do ilości posiadanych po cenie emisyjnej mk. 1200.

Warszawska S-ka Akc. Budowy Parowozów — o mk. 2 miljardy czyli do mk. 2 i pół miljarda drogą wypuszczenia 4 milionów akcji V em. wart. nom. mk. 500. Pierwszeństwo do nabycia 3 milionów akcji V em. służy właścicielom starych akcji w stosunku trzech nowych akcji na jedną dawną po cenie emisyjnej mk. 2000. 400 tysięcy akcji V em. przeznacza się dla urzędników S-ki. Repartyceji pozostałych dokona Zarząd.

Sp. Akc. Przemysłu Leśnego w Lublinie — o mk. 21,700,000 czyli do mk. 49 milionów drogą wypuszczenia 31 tysięcy akcji IV em. (60 proc. imiennych i 40 proc. na okaziciela) wart. nom. mk. 700. Pierwszeństwo do nabycia akcji IV emisji służy właścicielom dawnych w stosunku do ilości posiadanych.

Elektrownia Okręgowa na Sanie — o mk. 1 miliard czyli do mk. 1½ miljarda drogą wypuszczenia 1 miliona akcji II em. wart. nom. marek 1000. Pierwszeństwo do nabycia akcji II em. służy właścicielom akcji I em. w stosunku do ilości posiadanych po cenie emisyjnej mk. 1100.

T-wo Akc. Fabryki Portland-Cementu „Klucze“ — o marek 241,200,000 czyli do mk. 306 milionów drogą przewalutowania książkowej wartości majątku S-ki, wskutek czego dotychczasowe akcje wart. nom. mk. 18,000 będą przestemplowane na mk. 85,000.

Fabryka Plugów i Maszyn Rolniczych „Lemiesz“ — o marek 46,550,000 czyli do mk. 50,050,000 drogą wypuszczenia 66,500 akcji po mk. 700 wart. nom. Pierwszeństwo do nabycia 5000 akcji III em. służy właścicielom akcji emisji poprzednich w stosunku do ilości posiadanych akcji. 8000 akcji III em. będą przydzielone firmie Bartik i S-ka. Cena emisyjna mk. 2000. Repartyceji pozostałych dokona Zarząd.

„Hotel Europejski“ — o marek 2,040,000,000 czyli do marek 2,100,000,000 drogą przewalutowania wartości majątku S-ki, wskutek czego dotychczasowe akcje nominalnej wartości mk. 1000 będą przestemplowane na akcje nom. wart. mk. 35,000.

Syndykat Rolniczy Czesłachowski — o mk. 40 milionów czyli do mk. 100 milionów drogą wypuszczenia 40 tysięcy akcji IV emisji (20,000 imiennych i 20,000 na okaziciela) wart. nom. po mk. 1000. Pierwszeństwo do nabycia akcji II emisji służy właścicielom dawnych w stosunku do ilości posiadanych akcji po cenie emisyjnej.

Belgijsko-Polskie T-wo Handlowo-Przemysłowe „Belpol“ — o mk. 24 miliony czyli do mk. 84 mi-

lionów drogą wypuszczenia 48 tys. akcji III em. wart. nom. mk. 500. Akcje III em. będą wydane właścicielom akcji I em. wzamian za kupony dywidendowe za 1922 r. w stosunku dwóch akcji III em. za każde pięć kuponów. Właścicielom akcji II em. będą wydane albo dwie akcje III na 5 kuponów, przy obowiązkowej dopłacie 250 mk. od akcji, albo 1 akcja na 5 kuponów bez wszelkiej dopłaty — o dalsze mk. 66 milionów czyli do mk. 150 milionów drogą wypuszczenia 132 tysięcy akcji IV em. wart. nom. po mk. 500. Pierwszeństwo do nabycia akcji IV em. służy właścicielom akcji emisji I i II w stosunku 1 akcji nowej na 1 dawną po cenie emisyjnej mk. 1400. Repartyceji pozostałych dokona Zarząd.

T-wo Akc. „Steinhagen, Wehr i S-ka“ w Myszkowie — o mk. 600 milionów czyli do mk. 1 i pół miljarda drogą wypuszczenia 4000 akcji VI em. wart. nom. po mk. 150 tysięcy. Pierwszeństwo do nabycia akcji VI em. służy właścicielom akcji emisji poprzednich w stosunku do ilości posiadanych akcji po cenie emisyjnej mk. 165 tysięcy.

Małopolska Sp. Akc. dla Przemysłu Naftowego — o mk. 150 milionów czyli do mk. 350 milionów drogą wypuszczenia 750 tysięcy akcji V emisji wart. nom. po mk. 200. Pierwszeństwo do nabycia akcji V em. służy właścicielom akcji emisji poprzednich w stosunku do ilości posiadanych akcji po cenie emisyjnej mk. 200.

T-wo Akc. Pierwszej Warszawskiej Fabryki Palenia Kaucz. Cykorii i Surowców Kaucz. „Pluton“ T. Ł. M. Tarasiewiczów — o mk. 19,440,000 czyli do mk. 30,240,000 drogą wypuszczenia 90 tysięcy akcji nowej emisji nom. wart. po mk. 216. Akcje będą wydane bezpłatnie akcjonariuszom w stosunku 9 akcji nowych na każde 5 starych.

Sp. Akc. „Cerata“ — o mk. 810 milionów czyli do mk. 900 milionów, drogą przewalutowania wartości majątku S-ki, wskutek czego dotychczasowe akcje nom. wart. po mk. 1000 będą przestemplowane na akcje nom. wart. po mk. 10 tysięcy.

T-wo Akc. „Elektryczność“ — o mk. 302,400,000 czyli do mk. 403,200,000, drogą przewalutowania książkowej wartości majątku S-ki, wskutek czego dotychczasowe akcje wart. nom. po mk. 000 na akcje wart. nom. po mk. 4000.

Zakłady Przemysłowe „Splaw“ — o mk. 100 milionów czyli do mk. 150 milionów drogą wypuszczenia 200 tysięcy akcji IV em. wart. nominalnej po mk. 500. Pierwszeństwo do nabycia akcji nowej emisji służy właścicielom starych w

stosunku do ilości posiadanych akcji.

Sp. Akc. dla Handlu Surowcami i Półfabrykatami Włóknistemi „Włókno Polskie“ — o mk. 400 milionów czyli do mk. 500 milionów, drogą wypuszczenia 40 tysięcy akcji III em. wart. nom. po mk. 10 tysięcy (30 tysięcy akcji imiennych i 10 tysięcy na okaziciela). Pierwszeństwo do nabycia akcji III em. służy właścicielom akcji I i II em. w stosunku 4 nowych akcji na 1 starą po cenie emisyjnej mk. 11,000.

Polskie T-wo Budowlane — o mk. 100 milionów czyli do mk. 200 milionów, drogą wypuszczenia 200 tysięcy akcji II em. wart. nom. po mk. 500. Pierwszeństwo do nabycia akcji nowej emisji służy właścicielom akcji dawnych emisji w stosunku do ilości posiadanych akcji po cenie emisyjnej nie mniej niż 2250 marek.

T-wo Handlowo-Przemysłowo-Techniczne „Techpom“ — o mk. 137 milionów czyli do mk. 200 milionów, drogą wypuszczenia 137 tysięcy akcji IV em. wart. nom. po mk. 1000. Pierwszeństwo do nabycia akcji IV em. służy właścicielom akcji emisji poprzednich w stosunku do ilości posiadanych akcji po cenie emisyjnej mk. 1200.

T-wo Agrarno-Osadnicze „Kolonizator“ — o mk. 500 milionów czyli do mk. 600 milionów, drogą wypuszczenia 50 tysięcy akcji II em. wart. nom. po mk. 10,000. Pierwszeństwo do nabycia 20 tys. akcji II em. służy właścicielom akcji I em. w stosunku do ilości posiadanych akcji po cenie emisyjnej mk. 12,000. Repartyceji pozostałych akcji dokona Zarząd.

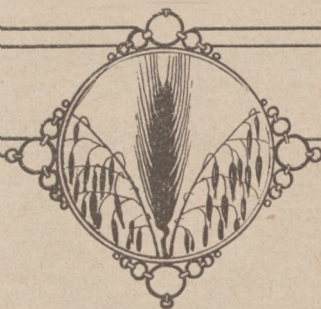
Podlaski Syndykat Rolniczy — o mk. 72 miliony czyli do mk. 90 milionów, drogą wypuszczenia 144 tysięcy akcji IV em. wart. nom. po mk. 500. Pierwszeństwo do nabycia akcji nowej em. służy właścicielom starych emisji w stosunku 4 nowych na 1 starą po cenie emisyjnej mk. 750.

Fr. Karpiński w Warszawie — o mk. 32,400,000 czyli do mk. 38,880,000, drogą wypuszczenia 60 tysięcy akcji wart. nom. mk. 540. Pierwszeństwo do nabycia akcji nowej emisji służy właścicielom starych akcji w stosunku 5 akcji nowych na 1 starą po cenie emisyjnej mk. 1500.

Fabryka Cukrów, Przetworów Owocowych i Czekolady „Ursus“ — o mk. 90 milionów czyli do mk. 120 milionów, drogą wypuszczenia 3600 akcji II em. wart. nom. po mk. 35 tysięcy. Pierwszeństwo do nabycia akcji II em. mają właściciele akcji I em. w stosunku do ilości posiadanych po cenie emisyjnej mk. 29,000.

Spółki Akcyjne

Nowopowstające.



T-wo Przem.-Handl. „Kutnowianka.” Siedziba w Kutnie. Kapitał zakładowy mk. 250 milionów, podzielonych na 25 tysięcy akcji po 10,000 marek. Założyciele: dr. Antoni Troczewski, Władysław Łoźbiński, Czesław Chaciński, Karol Staromwski, inż. Strzeżysław Bowbel-ski.

T-wo Przem.-Leśne „Lasy Polskie.” — Siedziba w m. st. Warszawie. Kapitał zakładowy mk. 400 milionów, podzielonych na 40 tys. akcji wart. nom. po mk. 10,000. Założyciele: Tadeusz Wróblewski, Stanisław Szczygielski, Stanisław Wypych.

T-wo Naftowe „Kaukaz.” — Siedziba

ba we Lwowie. Kapitał zakładowy mk. 1 miliard, podzielonych na 100 tysięcy akcji po mk. 10,000 wart. nom. Założyciele: bar. Marjan Manteufel, Kazimierz Porębski, Wacław Rymarkiewicz, dr. Maurycy Bohrer.

Laboratorium Kosmetyczno-Perfumeryjne Wacław Kremky i Matzka. — Siedziba w Warszawie. Kapitał zakładowy mk. 300 milionów, podzielonych na 30 tysięcy

akcji wart. nom. po mk. 100. Założyciele: Firma Wacław Kremky i Matzka. Wacław Kremky, Wincenty Matzka, Anastazy Kazimierz Róg, inż. Antoni Kiełbasiński, Leopold Hebda, dr. Jan Stanisław Kijewski, dr. Franciszek Kowalski, Stanisław Apelkowski, Karol Etienne, dr. Kamil Bogacki.

Zakłady Ceramiczne „Jelonki.” — Siedziba w m. st. Warszawie. Kapitał zakładowy mk. 200 milionów, podzielonych na 20 tysięcy akcji wart. nom. po mk. 10,000. Założyciele: Aleksander i Ludwik Schneiderowie, Jerzy Rackman, T-wo „Techpom.” Józef Handzelewicz, Wacław Strassburger.

Spółki Akcyjne zwołujące zebrania ogólne.

T-wo Robót Kolejowych i Budowlanych „Tor.” — zwołuje na II terminie na 20 lipca r. b. o g. 6 pp. w lokalu Banku Małopolskiego w Warszawie, ul. Marszałkowska 154.

Polska Fabryka Odzieży — zwołuje na 24 lipca o g. 4 pp. w lokalu Stowarzyszenia Kupców Polskich w Warszawie, ul. Szkolna 10.

Sp. Akc. Przem.-Handl. „Etan.” — zwołuje na 1 sierpnia o g. 6 pp. w lokalu S-ki w Wilnie, ul. Ostrobramska 29.

T-wo Akc. Fabryki Czekolady, Kakao i Cukierków „Jan Fruziński” w Warszawie — zwołuje na 18 lipca o g. 6 wiecz. w Warszawie, w mieszkaniu p. Jana Fruzińskiego, ul. Polna Nr. 32.

T-wo Akc. „Rędziny.” — zwołuje na 28 lipca o g. 3 pp. w Stow. Techników w Łodzi, ul. Andrzeja 3.

Sp. Akc. Fabryki Czekolady „Wiktorja” w Wilnie — nadzwyczajne na 30 lipca w Wilnie, ul. Słowackiego 11.

„Delta” Fabryka Instrumentów Optycznych i Precyzyjno-Mechanicznych w Dąbrowie Górniczej — organizacyjne na 21 lipca o g. 5 pp. w lokalu Ziemskiego Banku Kredytowego we Lwowie, ul. Jagiellońska 2.

T-wo Budowy Motorów Austro-Daimler — nadzwyczajne na 30 lipca o g. 5 pp. w lokalu T-wa w Warszawie, Wierzbowa 6.

T-wo Akc. Fabryki Maszyn i Odlewni Żelaza A. Wierczerek — zwołuje na 15 sierpnia o g. 6

pp. w Biurze Fabryki w Białym-stoku.

Fabryka Aparatów Optycznych i Precyzyjnych Kolberg i S-ka — nadzwyczajne na 31 lipca o g. 5 pp. w mieszkaniu p. Henryka Kolberga w Warszawie, Al. Ujazdowskie 17.

T-wo Akc. „Homosan” w Kostrzynie — nadzwyczajne na 28 lipca o g. 11 przed poł. w lokalu Banku Sp. Zarobkowych w Poznaniu, pl. Wolności 15.

Fabryka Wosków, Klejów, Farb i Artykułów Pokrewnych „A.B.C.” — nadzwyczajne na 5 sierpnia o g. 1 pp. w biurze S-ki w Warszawie, ul. Górská 6/8.

Fabryka Obuwia Mechanicznego „Stoń” — nadzwyczajne na 5 sierpnia o g. 12 w Biurze S-ki w Warszawie, Wronia 71.

T-wo Akc. R. Barcikowski w Poznaniu — nadzwyczajne na 31 lipca o g. 11 przed poł. w lokalach fabryki w Poznaniu, ul. Składowa 13/18.

T-wo Akc. Fabryki Kapeluszy — zwołuje na 28 lipca o g. 5 pp. w biurze S-ki w Częstochowie, ul. Spadek 17.

Hurtownia Kresowa w Warszawie — organizacyjne na 28 lipca o g. 4 pp. w lokalu Sp. z ogr. odp. „Hurtownia Kresowa” w Warszawie, Wspólna 40.

Tow. Akc. Szulc i Łazarowicz w Poznaniu — zwołuje na 21 lipca o g. 4 pp. w Poznaniu, ul. Franciszka Ratajczaka 17.

Polska Hurtownia Żelaza w Poznaniu — nadzwyczajne na 20 lipca o g. 12 w poł. w lokalu To-

warzystwa w Poznaniu, ul. Wielka Nr. 5.

Krajowa Sp. Akc. Budowy i Eksploatacji Samochodów — zwołuje na II terminie na 25 lipca o g. 5 i pół pp. w lokalu Centralnego T-wa Rolniczego w Warszawie, Kopernika 30.

T-wo Przędzalni i Tkalni w Środzie — nadzwyczajne na 25 lipca o g. 4 pp. w Środzie, w lokalu Hotelu Hütner.

Sp. Akc. „Chłodnictwo Polskie” — nadzwyczajne na 28 lipca o g. 6 pp. w lokalu S-ki w Warszawie, Kopernika 30.


T-wo Przyrodo-Lecznicze i Letnisk „Milowody” — zwołuje na 2 sierpnia w lokalu Banku Przemysłowców w Poznaniu, ul. Sew. Mielżyńskiego 7.

Sp. Akc. Wydawnictwa i Księgarnia Trzaska, Evert i Michałski — zwołuje na 30 lipca o g. wpół do 3-ej wiecz. w lokalu S-ki w Warszawie, Krak. Przedm. 13.

Hurtownia Winno-Kolonjalna Polskich Kupców i Przemysłowców Chrześcijań w Łodzi — organizacyjne na 21 lipca o g. 5 pp. w lokalu Stow. Polskich Kupców i Przemysłowców Chrześcijań w Łodzi, ul. Piotrkowska 113.

Zarząd T-wa Akc. Warszawskich Żelaznych Dróg Dojazdowych — zwołuje na 26 lipca o g. 8 wiecz. w lokalu T-wa w Warszawie, Marszałkowska 9.

Gnaszyńska Manufaktura — zwołuje na 26 lipca o g. 1 pp. w Gnaszynie, w lokalu Manufaktury.



Polski Bank Kresowy — wypłaca dywidendę za 1922 r. w wysokości 20 procent.

Warszawska S-ka Masowych Wyrobów Błaznanych „Tlocznia“ — wypłaca dywidendę w wysokości 75 procent za rok 1922.

Akceje **S-ki Akc. Fabryki Cukru i Rafinerji „Borowicki“** zostały dopuszczone do obrotów na Gieldzie Pieniężnej w Warszawie.

T-wo K. Rudzki i S-ka w Warszawie — wypłaca dywidendę za 1922 r. w wysokości 50 procent, t. j. po 250 mk. od akcji 500-markowej I i II em.

„Kilof“ Przedsiębiorstwo Robót Publicznych — wypłaca dywidendę za 1922 r. w wysokości 45 proc. t. j. po 225 mk. od akcji.

Warszawska S-ka Warrantowa — wypłaca dywidendę za 1922 r. w wysokości mk. 240 od akcji pierwszych czterech emisji i po mk. 160 od akcji V em.

Modrzejewskie Zakłady Górniczo-Hutnicze — wypłacają dywidendę za 1922 r. w wysokości 1000 marek od akcji I—V em.

Polski Bank Przemysłowy — wypłaca dywidendę za 1922 r. w wysokości mk. 130 od akcji I em. i mk. 65 od akcji II em.

Wileński Dom Towarowo-Przemysłowy Bracia Jabłkowscy — wypłaca dywidendę za 1922 r. w wysokości 15 proc.

Fabryka Obuwia Mechanicznego „Stoit“ — wypłaca dywidendę za 1922 r. w wysokości 18 proc.

Zakłady Przemysłu Włókienniczego „C. G. Schön“ — wypłacają dywidendę za 1922 r. w wysokości 200 procent.

Akceje **T-wa Kluczewskiej Fabryki Papieru** zostały dopuszczone do obrotów na Gieldzie Pieniężnej w Warszawie.

Sp. Akc. „Trzebinia“ — wypłaca dywidendę za 1922 r. w wysokości mk. 280 od sztuki.

„Młynotwórnia“ Wytwórnia Maszyn Młyńskich — wypłaca dywidendę w wysokości 80 proc. za 1922 r.

Fabryka Cementu „Górka“ — wypłaca dywidendę za 1922 r. w wysokości mk. 600.

R Ó Ź N E.

Zakłady Amunicyjne „Pocisk“ wypłacają dywidendę za 1922 r. w wysokości mk. 175 od każdej akcji I—III em.

„Sarmacja“ T-wo Żegluga Morskiej — wypłaca dywidendę w wysokości 35 proc. za 1922 r.

T-wo Akc. „Pneumatyk“ Fabryka Wyrobów Gumowych w Poznaniu — wypłaca dywidendę za 1922 r. w wysokości 50 proc. t. j. po mk. 500 od 1 akcji I em. i po mk. 250 od 1 akcji II em.

Czestochowskie Zakłady Wyrobów Włókienniczych „Stradom“ — wypłacają dywidendę w wysokości mk. 30,000 od akcji.

Fabryka Maszyn i Odlewni Orthwein, Karasiński S-ka — wypłaca dywidendę za 1922 r. w wysokości 40 proc. t. j. po mk. 200 od akcji.

Zjednoczenie Polskich Fabryk Maszyn i Narzędzi Rolniczych — wypłaca dywidendę za 1922 r. w wysokości 100 proc. t. j. mk. 1000 od akcji.

Warszawskie T-wo Transportu i Żegluga — wypłaca dywidendę za 1922 r. w wysokości 30 proc. t. j. po mk. 75 od akcji I—V em.

Dom Handlowy Stanisław Matłowski i S-ka — wypłaca dywidendę za 1922 r. w wysokości 36 procent.

Bank Związku Ziemi otworzył w Warszawie I Oddział Miejski przy ul. Krakowskie Przedmieście 20/22.

„Pezet“ Powszechnie Zakłady Budowlane S. A. we Lwowie ogłasza obecnie przedpłatę na subskrypcję akcji VI emisji, a to w ten sposób, że za 12 akcji IV emisji włącznie, należy się z tytułu prawa poboru 10 akcji VI emisji, po cenie emisyjnej łącznie 2,000 mkp. za akcje 500 mkp. nominalne. Termin przedpłaty do 10 lipca r. b.

„Pezet“ Powszechnie Zakłady Budowlane S. A. we Lwowie wypłaca za rok 1922 dywidendę w wysokości 200 mkp. od 1 akcji 500 mkp. nominalne.

Powązkowska Fabryka Mydła — wypłaca dywidendę za 1922 r. w wysokości mk. 240 od akcji I—III em. i mk. 180 od akcji IV em.

Fabryka Lamp i Wyrobów Metalowych R. Dilmar i B-cia Brunner w Wiedniu otrzymała pozwolenie na działalność w Polsce.

Sierszańskie Zakłady Górnicze — przejmują akcje wart. nom. mk. 140 za akcje wart. nom. po mk. 1000.



Centrala Handlowa Młynarzy Polskich — wypłaca dywidendę za 1922 r. w wysokości 46 proc. t. j. po 460 marek od akcji 1000-markowej.

Sierszańskie Zakłady Górnicze — wypłacają dywidendę za 1922 r. w wysokości mk. 300 od akcji.

Syndykat Rolniczy Czestochowski — wypłaca dywidendę za 1922 r. w wysokości 70 proc. dla akcji I em. i 35 proc. dla akcji II i III em.

Warszawska S-ka Warrantowa — wypłaca dywidendę za 1922 r. w wysokości mk. 240 od akcji I—IV emisji i po mk. 160 od akcji V em.

Przemysł Mydlarski i Perfumeryjny „Fryderyk Puls“ w Warszawie — wskutek przewalutowania wartości najaktu S-ki wydaje bezpłatnie 10 akcji nowych na 1 starą.

T-wo Przemysłu Węglowego w Polsce wymienia tymczasowe świadectwa na oryginalne akcje IV em.

Modrzejewskie Zakłady Górniczo-Hutnicze — wypłacają dywidendę za rok 1922 w wysokości mk. 1000 od kuponu za 1922 r.

Z giełty Pieniężnej w Warszawie. Rada Gieldowa w pierwszych dniach czerwca r. b. zamianowała sześciu nowych maklerów przysięgłych, którzy zdali poprzednio w myśl istniejących przepisów egzamin, a mianowicie: pp. Brzezińskiego Stanisława, Kaczynskiego Zygmunta, Ostroroga hr. Aleksandra, Paderewskiego Zygmunta, Szczymani Józefa i Turkusa Henryka.

Rada Gieldowa uchwaliła następujące opłaty tymczasowe na II półrocze 1923 r.:

1. Składka członkowska mk. 750,000;

2. Karta giełdowa dla firmanta lub pełnomocnika mk. 375,000;

3. Karta giełdowa dla pomocnika mk. 75,000.

Prenumerata ceduły giełdowej za III kwartał wynosi w Warszawie z odnośnieniem mk. 75,000.

Ułgi celne.

Moje obowiązująca rozporządzenia ministrów skarbu oraz przemysłu i handlu z dnia 27 marca b. r. o ulgach celnych (Dziennik Ustaw Nr. 35, poz. 230) przedłożona została aż do nowego zarządzenia.

**4% Państwowa Pożyczka**

Prem. z 1920 r.

(Miljonówka).

729 743 747 756 757 768 775 778
 783 799 805 808 813 820 839
 840 841 842 846 855 859 862
 867 877 882 887 888 889 900 907 908

Ciągnięcie z dn. 7 lipca 1923 r.

Nr. **2,716,757.**

Ciągnięcie z dn. 14 lipca 1923 r.

Nr. **1,045,863.**Wyplata po mk. **1,000,000** natychmiast.**5-proc. Listy Zastawne Piotrkowskiego
Tow. Kredyt. Miejskiego.**

Ciągnięcie z dnia 26 marca 1923 r.

Po rubli **1000** (marek **2160**) Nr. 6367.Po rubli **500** (marek **1080**) Nr. 5455
i 6677.Po rubli **250** (marek **540**) Nr. 47 92 137

151 219 257 324 330 411 439 544 608 628 644
 803 857 965 1070 128 147 192 228 234 324 342
 361 405 418 437 457 595 644 674 677 687 894
 900 2063 69 95 122 143 156 162 169 230 236
 255 332 394 442 543 577 580 640 741 769 790
 816 832 858 881 905 916 924 928 963 981 997
 3008 31 138 151 273 274 317 375 474 479 497
 503 516 541 561 724 766 869 885 888 909 958
 4232 249 313 348 385 441 10081 86 116 201
 335 430 439 449 513 561 574 581.

Po rubli **100** (marek **216**) Nr. **20019** 34

48 59 60 79 93 116 162 227 238 246 263 264
 287 298 302 312 316 317 319 324 328 344 354
 365 376 378 386 388 396 400 402 406 417 427
 441 461 462 467 492 495 497 502 503 507 572 596
 607 615 619 626 627 628 642 665 686 699 717
 732 762 779 792 814 817 836 842 850 869 890
 901 911 915 925 945 946 953 969 979 998 21001 12
 20 23 35 39 44 47 52 58 78 81 101 122 135 164
 165 193 204 218 233 251 255 265 301 302 316
 335 349 352 354 385 387 402 428 459 468 481
 486 498 509 515 528 539 560 566 583 584 602
 613 626 632 664 684 697 700 702 717 746
 757 765 771 823 829 835 836 837 844 846 866
 879 885 902 907 926 945 950 953 959 966 968
 970 993 999 22005 48 65 71 110 118 147 153
 154 165 191 196 222 231 237 243 250 251 259
 262 264 293 304 305 315 321 322 340 343 345
 349 364 377 379 400 402 410 455 456 473 475
 484 493 495 521 523 538 547 549 555 565 574
 580 583 601 615 632 634 638 647 666 667 668
 675 678 683 685 695 697 701 714 715 718 724

917 922 932 937 938 939 940 946 948 986
 23002 4 36 41 43 44 45 48 60 62 70 73 75 79
 83 84 91 99 101 108 128 135 137 138 139 141
 148 149 158 162 165 168 173 183 197 201 205
 210 222 225 250 255 258 272 273 285 298 313
 315 320 334 360 369 380 392 395 411 427
 433 437 442 443 446 453 457 488 489 505 511
 523 528 532 534 536 540 544 548 549 556
 565 572 574 576 597 601 612 616 621 630 637
 650 665 669 680 681 686 688 698 702 705 714
 724 725 729 734 748 754 761 770 787 794 796
 798 804 812 814 826 828 829 832 839 853 859
 863 878 892 894 896 921 923 924 925 939 942
 944 952 953 956 970 978 982 24016 30 58 67
 70 80 93 118 119 122 155 157 160 163 169 170
 174 175 189 195 196 203 204 229 240 248 256
 262 271 275 286 288 292 308 328 329 338 343
 359 360 361 363 395 396 400 406 425 437 438
 439 444 449 455 456 457 459 460 474
 486 488 498 500 506 524 526 530 532 558 571
 575 576 586 604 610 621 638 642 644 647 654
 655 657 695 716 719 725 736 738 739 742 745
 761 770 784 788 790 794 796 797 799 805 811
 824 869 871 874 876 877 884 891 894 898 914
 929 933 936 937 938 952 976 978 999 25001 5 6
 8 18 25 37 41 42 45 64 65 86 87 89 90 105 132
 198 200 201 203 296 363 381.

Wyplata od dnia 30 lipca 1923 r.

**5-proc. Listy Zastawne Tow. Kredyt.
m. Kielc.**

Ciągnięcie z dnia 6 kwietnia 1923 r.

Po mk. **2160** vel rubli **1000** Nr. 400.Po marek **1080** vel rubli **500** Nr. 88,
381, 436.Po marek **540** vel rubli **250** Nr. 115,
425, 621.Po marek **216** vel rubli **100** Nr. 54 71

116 124 199 216 258 263 270 272 295 344 358
 374 388 392 400 416 422 457 498 521 541 547
 584 698 712 752 755 761 770 802 813 832 857
 887 937 939 946 972 984 988 1007 1012 1056
 1089 1103 1132 1170 1178 1193 1204 1250 1267
 1278 1280 1285 1301 1367 1413 1423 1446
 1487 1516 1537 1557 1575 1586 1600 1601
 1686 1731 1745 1747 1749 1750 1772 1847
 1848 1924 1945 1947.

Wyplata od dnia 14 lipca 1923 r.



Praktyka wykazuje, iż stosowany od kilku tygodni na giełdzie walutowej system, polegający na określeniu zgóry przez komisję dewizową kursów walut zagranicznych, obowiązujących dla stron, zawierających tranzakcje — nie daje tych dodatnich rezultatów, jakie się osiągnąć spodziewano.

Tranzakcje rzadko się dokonywują, a czynności instytucji bankowych zasadzają się głównie na notowaniu kursów, na co w zupełności wystarcza pięć minut, reszta zaś czasu (zebranie trwa pół godziny) schodzi na zupełnej bezczynności.

Jak widać z poniższego zestawienia kursy walut zagranicznych (za wyjątkiem marki niemieckiej) normowały się zwyklowo w okresie sprawozdawczym (3—16 lipca).

	3/7	9/7	14/7
Dolar St. Zjedn.	103,000	110,000	111,000
Frank francuski	6,220	6,400	6,575
Funt sterling.	475,400	560,400	515,200
Korona austriacka	1,44	1,49	1,54
Marka niemiecka	0,60	0,53	0,53

Metale również podniosły się w cenie. Rubel w złocie ceniono mk. 81,000, w srebrze — mk. 43,500.

W przeciwieństwie do walutowej — giełda papierów wartościowych, a właściwie akcje, wykazała nadzwyczajną ruchliwość przy tendencji coraz mocniejszej.

Pomimo przerwy w czynnościach giełdy w środę instytucje bankowe nie są w stanie załatwić wszystkich zleceń klientów, a zwiększona od zeszłego miesiąca ilość maklerów giełdowych (z 20 na 26) okazuje się w obecnych warunkach jeszcze nie wystarczającą, zwłaszcza podczas letnich ferji.

W ubiegłym okresie szalone skoki wykazywały prawie wszystkie gatunki. Najbardziej jednak były faworyzowane akcje przedsiębiorstw przedwojennych, chociaż na akcje młodszej „generacji“ nie brak było również reflektantów. Większość akcji podwoiła swoją wartość, ale sporo gatunków podrożało o kilkaset procent. Wytrawni giełdciarze twierdzą, iż wyżka w dalszym ciągu postępować będzie, tembardziej, iż wciąż nowe emisje, przewalutowania i t. p. dogodne dla akcjonariuszów warunki, zachęcają wciąż nowe rzesze, łaknące łatwych zarobków, do dalszych zakupów.


Miljonowe różnice na akcjach przemysłu cukrowniczego, włókienniczego nie odstraszą nabywców, przez co kursy z szaloną szybkością się podnoszą.

„Ruch kursów“ na stronie ostatniej dostatecznie ilustruje obecną sytuację, więc nad poszczególnymi akcjami zastanawiać się nie będziemy, jednak zaznaczyć należy, iż zbyt gwałtowna wyżka akcji przedsiębiorstw, powstałych po wojnie, nie zawsze znajduje swe usprawiedliwienie.

Dział papierów procentowych przeważnie świeci pustkami. 8% Poż. Pań. Złota — podrożała. Wahania na Miljonówce nie przekroczyły marek dziesięciu.

Uspokojenie końcowe: dla walut — bezczynne, dla akcji bardzo mocne i dla listów zastawnych — ospałe.

A. E.



BIURO HANDLOWE
Mieczysław Majcher
Warszawa, Koszykowa 7 t. 256-85.

EUM LAUDANT OMNES

NAJLEPSZA MASZYNA
DO POWIELANIA

E L O

DRUKUJE
BEZ PAPIERU
WOSKOWEGO I FARB

Terminy subskrybcji spółek akcyjnych

Nazwa spółki akcyjnej, ogłaszającej subskrybcję na nową emisję	Termin ostateczny subskrybcji	Instytucje przyjmujące subskrybcję
Bank Przemysłowców Radomskich S. W. Niemojowski, Fabryka Papieru i Wyrobów z Papieru	23 lipca r. b. 31 "	Biuro Banku w Radomiu Polski Bank Przemysłowy we Lwowie, Polski Bank Kra- jowy w Warszawie, Akcyjny Bank Hipoteczny we Lwo- wie, Śląski Bank Przemysłowy w Bielsku, oraz wszyst- kie oddziały tychże banków.
Bank Ziemian we Lwowie	1 sierpnia r. b.	Bank Ziemian we Lwowie, Bank Związków Ziemian w War- szawie, Bank Ziemiański w Warszawie, oraz Poznański Bank Ziemian w Poznaniu.
Bank Towarowy w Warszawie	" "	Biuro Banku w Warszawie, ul. Moniuszki Nr. 2, oraz jego oddziały.
Handlowa S-ka Ake. „Impex“ w Krakowie	2 "	Dom Bankowy „Schütz i Chajes“ we Lwowie, Pl. Marjański 7.
T-wo Agrarno-Osadnicze „Kolonizator“	3 "	Biuro Spółki.
„Konopie“ Fabryka Wyrobów Tkackich i Powroźniczych	5 "	Bank Handlowy w Warszawie.
Polskie T-wo Budowlane	6 "	Polski Bank Krajowy, Polski Bank Przemysłowy, Akcyjny Bank Hipoteczny, Bank Małopolski, Ziemiański Bank Kre- dytowy, Bank Dyskontowy Warszawski, oraz wszystkie oddziały tychże banków.
Sp. Ake. Fabryk Żelatyny i Kleju „Żelatyna“	8 "	Biuro Spółki w Warszawie, ul. Mazowiecka Nr. 7.
Tow. Przemysłu Naftowego „Bracia Nobel“ w Polsce	9 "	Dyrekcja Tow. w Warszawie, Al. Jerozolimskie 57, Bank Związku Spółek Zarobkowych w Poznaniu i jego oddział w Warszawie, oraz Bank Handlowy w Warszawie.
Przemysł Mydlarski i Perfume- ryjny „Fryderyk Puls“	10 "	Biuro Spółki w Warszawie.
Tow. Ake. „Fr. Karpiński“ w Warszawie	11 "	Biuro Spółki w Warszawie, ul. Elekoralna 35 m. 3.
Bank Rolniczy we Lwowie	" "	Biuro Banku we Lwowie i Bank Ziemian we Lwowie.
Syndykat Rolniczy Częstochowski	12 "	Biuro Syndykatu w Częstochowie, ul. Kilińskiego 3.
Polsko-Amerykański Bank Ludowy	13 "	W Centrali i oddziałach banku.

DO BIUROWYCH MASZYN DRUKARSKICH

Taśmy w różnych kolorach

Czcionki różnej wielkości

Linjatura mosiężna.

Nafarbowywanie zużytych taśm

BIURO HANDLOWE

MIECZYŚLAW MAJCHER

Warszawa, Koszykowa № 7.

Tel. 250-85.

Giełdy zamiejscowe.

(Objaśnienie: s=sprzedaż, k=kupno, t=transakcje, n=nieurzędowa.

Liczby podane w tysiącach marek.

POZNAN, 13 lipca 1923 r.

Akcje:

Bank Zw. Sp. Zarobk.	330-360 t
„ Polski Handl.	150 t
„ Młynarzy	20-24 t
„ Kwil. Potocki i S-ka	130 t
„ Poznański Ziemiann	—
„ Przemysłowców	150-160 t
R. Barcikowski	100 t
H. Cegielski	89-93-85 t
Centrala Skór	175 t
C. Hartwig	74-75 t
Hurtownia Drogueryjna	—
Lubań	5200 t
Dr. Roman May	2000-2100 t
Pozn. Sp. Drzewn.	260 t
Wytwórnia Chemiczna	90 t
Wagon Ostrowo	190-200 t
Sarmatia	—
Hartwig Kantorowicz	800 t
Papiernia Bydgoszcz	140 t

KRAKÓW, 13 lipca 1923 r.

Akcje:

Bank Polski Przem.	41,5-44 t
„ Hipoteczny	45 s

Bank Małopolski	60-65 t
„ Komercyjny	14 t
Powsz. Bank Kredyt.	23 s
Ziemiński Bank Kredyt.	31-32 t
Pol. Tow. Handl. (P.T.H.)	36-45 t
Impex	1,7-1,8 t
Polski Glob	4,5 s
Żegluga Polska	7-8 t
Pharma	75-78 t
L. Zieleniewski	745-775 t
Warsz.Sp.Ake.Bud.Par.	105-115 t
Elektrownia Siersza	38-43 t
Trzebinia	145-150 t
Pocisk	100 t
Automotor	27 t
Oikos	400 s
Fabr. Cem. Górka	800-840 t
Sierszańskie Zakł. Górn.	680-710 t
Tepege	290-300 t
Strug	40 t
Krakus	58-65 t
Fabr. Pore. Ćmielów	130-150 t
Cukr. w Chodorowie	490-505 t

LWÓW, 14 lipca 1923 r.

Bank Hip. Ake.	44-45 t
„ Powsz. Kred.	16-18 t
„ Przem. Pol.	40-43 t
„ Ziem. Kred.	27-30 t
Browary Lwowskie	950-1050 t

Tow. Chodorów	580-620 t
Tow. Karpalit	95-105 t
Fabr. Pore. Ćmielów	125-135 t
Gafota	37,5 t
Oikos	430-440 t
Warsz.Sp.Ake.Bud.Par.	125-135 t
Pozet	33-36 t
Polska Nafta	80-83 t
Rakszawa	335-350 t
Siersza (Elektr.)	50-65 t
Siersza (Zakł. Górn.)	680-705 t
L. Zieleniewski	790-820 t

WILNO, 14 lipca 1923 r.

Rubel lotewski	—
Złoty rubel	81 t
Złota marka	—
Złota marka	—
„ frank	—
„ dolar	—
Złota korona skandynawska	—
Złoty funt szterling.	—
Złota marka niemiecka	—
Srebrny rubel	43,5 t
„ dolar	—
Bilon rosyjski	—
Listy Zastawne Wil. Ban.	—
Akcje Wil. Banku Ziemiński.	—
„ Pry. Banku Handl.	—
„ Pol. Banku Parcelacyjn.	—
8-proc. Pań. Poż. Złota	—

Ostatnie kursy dewiz na giełdach zagranicznych.

Paryż: Londyn 78.63, Nowy York 17.06 ² / ₅ , Szwajcaria 299, Amsterdam 669 ¹ / ₁ , Berlin 0.007, Warszawa 0.014 ⁷ / ₅ .
Londyn: Paryż 71.65, Nowy York 459 ³ / ₄ , Szwajcaria 26.42 ¹ / ₂ , Amsterdam 11.73 ³ / ₄ , Berlin 1.070.000 Warszawa 510.000.
Nowy York: Paryż 5.83, Londyn 2 mies. 4.56, Szwajcaria 17.43, Amsterdam 39.17, Berlin 0.0004, Warszawa 0.0008 ¹ / ₂ .
Zurich: Paryż 33.60, Londyn 26.40, Nowy York 5.73, Amsterdam 225, Berlin 0.0025, Warszawa 0.0050.
Amsterdam: Paryż 14.80, Londyn 11.70 ¹ / ₄ , Nowy York 255 ¹ / ₁₀ , Szwajcaria 44.40, Berlin 0.0010, Warszawa 0.0023.
Berlin: Paryż 12832, Londyn 1025000, Nowy-York 218545, Szwajcaria 38095, Amsterdam 85814.00, Warszawa 174 ³ / ₁₀ .

Giełda Warszawska

III. Waluty i Dewizy	Sprze- daż	Kupno	Dokonane transakcje
Kursy z 16 lipca 1923 r.			
Dolary St.-Zjednoczonych	114000	112000	113000
„ kanadyjskie . . .	—	—	—
Franki francuskie . . .	6770	6630	6700 Paryż
„ belgijskie . . .	5630	5510	5570 Belgja
„ szwajcarskie . . .	19700	19300	19500 Szwajcaria
Funty sterl.	530000	520000	525000 Londyn
Marki niemieckie . . .	—	—	0.52
Korony austriackie . . .	1.56—	1.54	1.55 Wiedeń
„ czesko-słowackie	—	—	3420 Praga
„ szwedzkie . . .	—	—	—
„ duńskie . . .	—	—	—
„ norweskie . . .	—	—	—
„ węgierskie . . .	—	—	—
Lei rumuńskie . . .	—	—	—
Liry włoskie . . .	—	—	4850 Włochy
Marki fińskie . . .	—	—	—
Floreny holenderskie . .	—	—	—
Dinary jugosłowiańskie .	—	—	—

RUCH KURSÓW GIEŁDY PIENIĘŻNEJ W WARSZAWIE

za czas od 3 lipca do 16 lipca 1923 r. włącznie.

Ostatnie kursy transakcyjne.

Objaśnienie: nieurzędowe — n.

I. Papiery procentowe.		Kupon	3/7	16/7	naj- niższy	naj- wyż- szy					
Wartość nominalna (rb. 100)=mk. 216)											
Papiery państwowe											
4 ¹ / ₂ Poż. Pr. (Miljonówka)	1/10	1700	—	1700	1710						
8 ⁰ / ₁₀ Pożyczka Złota z 1922 r.	1/1-1/10	—	93000	87500	93000						
Obligacje											
6 ¹ / ₂ Poż. m. Warsz. z 1915/16	1/3-1/10	—	—	—	—						
5 ¹ / ₂ Poż. m. st. Warszawy	&	—	—	—	—						
6 ⁰ / ₁₀ Poż. m. st. Warszawy z 1917 r. (Mk. 100)	1/1-1/7	—	—	—	—						
5 ⁰ / ₁₀ Warsz. Poż. Przezor. 1920 r. (Mk. 100)	1/4-1/10	—	—	—	—						
4 ¹ / ₂ Poż. m. Wars. (kan.)	1/2-1/7	—	—	—	—						
5 ⁰ / ₁₀ Banku Ziemiańskiego	1/1-1/10	—	—	—	—						
6 ⁰ / ₁₀ Polsk. B-ku Komunaln	1/5-1/11	—	—	—	—						
7 ⁰ / ₁₀ Starachowickich Z.G		—	—	—	—						
Listy Zastaw. e.											
4 ¹ / ₂ Ziemiskie*)	22/17-22/12	—	—	4700	4700						
4 ¹ / ₂ (Mk. 100)	&	—	—	—	—						
4 ⁰ / ₁₀ m. st. Warszawy*)	1/3-1/10	—	—	—	—						
4 ¹ / ₂ "	&	—	—	—	—						
6 ⁰ / ₁₀ B-ku Kred. Hipotecz.	2/1-1/7	—	—	—	—						
5 ⁰ / ₁₀ m. Łodzi serji VII	1/5-1/11	—	—	—	—						
4 ¹ / ₂ VI	&	—	—	—	—						
5 ⁰ / ₁₀ m. Częstochowy	15/12-15/8	—	—	—	—						
5 ⁰ / ₁₀ " Kalisz	1/3-1/9	—	—	—	—						
5 ⁰ / ₁₀ " Kielc	13/1-13/7	—	—	—	—						
5 ⁰ / ₁₀ " Lublina	1/1-1/7	—	—	—	—						
5 ⁰ / ₁₀ " (Mk. 100)	&	—	—	—	—						
5 ⁰ / ₁₀ " Łomży	15/1-15/7	—	—	—	—						
5 ⁰ / ₁₀ " Piotrkowa	30/1-30/7	—	—	—	—						
5 ⁰ / ₁₀ " Płocka	1/1-1/10	—	—	—	—						
5 ⁰ / ₁₀ " Radomia	1/1-1/7	—	—	—	—						
5 ⁰ / ₁₀ " Siedlec	1/4-1/10	—	—	—	—						
5 ⁰ / ₁₀ " Suwałk	15/1-15/7	—	—	—	—						
4 ¹ / ₂ B-ku Ziemi. Wileń.	15/1-15/7	—	—	—	—						
II. AKCJE.		31/12									
(Liczby podane w tys. mk.)		1922 r.									
Banku Dysk. Warszawsk.	20583	385	350	340	575						
" Handl. w Warsz.	31625	625	800	590	800						
" dla Han. i Przem.	16000	125	175	105	175						
" Zachodniego	29333	350	425	300	425						
" Kredyt. w Warsz.	14250	125	140	100	140						
" Tow. Spółdz.	20500	—	—	120	120						
" Zjedn. Ziem. Pol.	7900	90	300	78	300						
" Przem. Warsz.	3400	—	80	70	80						
" Kup. Łódzk.	1800	—	—	—	—						
" Handl. w Łodzi.	11000	—	—	—	—						
" Zw. Sp.Zar. w Poz.	9800	265	475	255	475						
" Małopolskiego	2500	26	80	22.5	80						
" Hipot. Akc. we Lw.	1850	—	—	—	—						
" Polsk. Przem. we Lw.	2783	24	50	22	60						
" Ziemi. Kr. we Lw.	2700	20	36	20	38						
" Polski Han. w Poz.	—	160	—	135	160						
" Związków Ziemi	—	29	40	25	40						
Cukr. "Czersk"	475000	370	650	335	750						
" "Częstocice"	490000	1790	3400	1600	3700						
" "Józefów"	90000	—	—	—	—						
" "Konstancja"	87500	—	—	—	—						
" "Łyszkowice"	287500	—	—	—	—						
" "Michałów"	90000	190	325	170	335						
" "Ostrowite"	287500	—	—	—	—						
S. A. „Chodorów"	—	325	670	310	680						
Warsz. Fabr. Cukru	472500	2600	4800	2475	5300						
Zawiercie	1450000	18000	—	17000	40000						
Zakł. Żyrardowskich	1246670	15000	36000	14500	36500						
Kijew. Sch. i S-ka	51500	185	385	180	400						
Fryderyk Puls	19000	385	785	385	785						
Dr. Roman May. Poz.	90000	—	—	—	—						
Lilpop, Rau & Loew	85000	125	200	123	265						
K. Rudzki & S-ka	32875	140	337.5	125	350						
Starach. Z. Gór.	39417	310	645	290	660						
Zakł. Ostrowieckich	77500	655	1650	655	1650						
„Wulkan"	525000	—	—	—	—						
W. Gostyński & S-ka	110000	—	—	—	—						
Borman & Szwede	275000	—	—	—	—						
Konrad Jarn. & S-ka	312500	—	—	—	—						
Ortw. Karas. i S-ka	10000	40	105	35	107.5						
Warsz. Ub. od Ognia	425000	—	—	—	—						
Ub. „Przezorność"	11000	—	—	—	—						
„Łazy" (cement)	25750	30	85	27	85						
„Wysoka"	77500	—	—	—	—						
Firley	5083	120	140	100	200						
Warsz. Kop. Węgla	98000	375	990	375	1010						
Dróg Żel. Podjazd.	27500	—	—	—	—						
Ł. J. Borkowski.	9850	66	100	62	100						
Bracia Jabłkowski.	1530	22	41	20	43						
F. Dach. „Pustelnik"	27500	—	300	85	300						
Warsz. Poż. na Z. R.	6250	—	—	—	—						
Bud. i pr. hot. w War.	575000	—	—	—	—						
„Pocisk"	5267	—	200	85	200						
„Siła i Światło"	7167	117.5	300	115	300						
Przemysłu Drzewn.	6100	19	34	18	45						
Warsz. Handl. i Żegl.	3412 ¹ / ₂	—	25	20	32						
„Nafta Polska"	4233	60	83	53	85						
Polskie Handlowe	2000	—	—	—	—						
Tomasz. F. Szt. Jedw.	80000 K	—	—	—	—						
Gosławice	27500	435	450	350	530						
H. Cegielski	49750	55	140	63	145						
Modrz. Z. Gór.	35000	375	850	370	925						
Rohn, Zieliński i S-ka	13850	70	220	68	237						
„Staporków"	55000	—	—	—	—						
Fabr. Sil. i Trak. „Ursus"	48000	300	650	270	585						
Warsz. S. A. Bud. Par.	7450	170	195	55	210						
L. Zieleniewski w Krak.	26833	555	850	540	850						
Han. Prz. Wł. Bednawski	3750	—	—	—	—						
Pol. Centr. Handl.	3500	—	—	—	—						
Ludwik Spiess i Syn	6750	80	250	675	270						
Zach. Tow. dla Han. i Prz.	7550	—	39	15	40						
C. Hartwig	9500	—	—	61	75						
Haberbusch i Schiele.	145000	205	450	190	475						
Fabr. Ołów. St. Majewski.	32500	—	—	300	360						
Prz. Naft. w Pol. Br Nobel	16400	160	307	155	310						
„Polus"	10000	—	—	—	—						
Lenartowicz, Ryłscy i Sp	3500	23	37	18	39						
„Tepege" T. dla P. G.	17500	—	—	—	—						
„Hurt"	3700	27	31	23	31						
arsz. Z. Warr ant. Sp.	3750	—	—	—	—						
Fabr. Mydeł. Wildt i S-ka.	12250	29	70	28	95						
Fabr. Chem. „Radocha"	32500	—	—	—	—						
Pol. Bal. Tow. „Polbal"	2000	17	—	17	20						
Pol. Skł. Pom. Szkol.	2300	—	—	—	—						
War. Tow. Ocz. Spir.	—	375	780	360	800						
S. A. „Nafta" w Lw.	—	—	—	—	—						
Tow. „Elektryczność"	—	640	900	595	900						
„Cmielów"	—	—	180	78	180						
Norblin, Buch, Werner	—	95	182.5	85	195						
Fabr. Masz. „Trzebinia"	—	75	300	70	330						
Eksploatacja Soli Potas.	—	515	540	195	540						

*) Dotyczy listów na blankietach rublowych Rb. 100 = 216.

Nazwa pap. proc.	Nominalna wartość	Wartość kuponu bieżącego od papierów procentowych w fenigach i setnych częściach														
		L I P I E C														
		16	17	18	19	20	21	22	23	24	25	26	27	28	29	30
Papierury państwowe.																
5 ⁰ / ₀ Poż. Długoterminowa	M. 100	145.83	147.22	148.61	150.—	151.39	152.78	154.17	155.56	156.95	158.34	159.73	161.12	162.51	163.90	165.29
„ „ Krótkoterminowa	„ 100	20.83	22.22	23.61	25.—	26.39	27.78	29.17	30.56	31.95	33.34	34.73	36.12	37.51	38.90	40.29
4 ⁰ / ₀ „ Premijowa (Milionówka)	„ 1000	3106.66	3177.77	3188.89	3200.—	3211.11	3222.22	3233.33	3244.44	3255.55	3266.66	3277.77	3288.89	3300.—	3311.11	3322.22
Obligacje.																
6 ⁰ / ₀ Poż. m. s. Warsz. z 1915/6	R. 100	378.—	381.60	385.20	388.80	392.40	396.—	399.60	403.20	406.80	410.40	414.—	417.60	421.20	424.80	428.40
5 ¹ / ₂ / ₀ „ „ „	„ 100	346.50	349.80	353.10	356.40	359.70	363.—	366.30	369.60	372.90	376.20	379.50	382.80	286.10	389.40	392.70
6 ⁰ / ₀ „ „ „ z 1917 r.	M. 100	25.—	26.66	28.33	30.—	31.66	33.33	35.—	36.66	38.33	40.—	41.66	43.33	45.—	46.66	48.33
4 ¹ / ₂ / ₀ Poż. m. st. Warszawy (kanaliz.)	R. 100	223.56	225.99	228.42	230.85	233.28	235.71	238.14	240.57	243.—	245.43	247.86	250.29	252.72	255.15	257.58
5 ⁰ / ₀ Warsz. Poż. Przezo. z 1920 r.	M. 100	131.25	132.50	133.75	135.—	136.25	137.50	138.75	140.—	141.25	142.50	143.75	145.00	146.25	147.50	148.75
Listy zastawne.																
4 ¹ / ₅ / ₀ Ziemiskie	R. 100	58.32	60.75	63.18	65.61	68.04	70.47	72.90	75.33	77.76	80.19	82.62	85.05	87.48	89.91	92.34
„ „ „	M. 100	27.—	28.12	29.25	30.37	31.50	32.62	33.75	34.87	36.—	37.12	38.25	39.37	40.50	41.62	42.75
4 ⁰ / ₀ „ &	R. 100	51.84	54.—	56.16	58.32	60.48	62.64	64.80	66.96	69.12	71.28	73.44	75.60	77.76	79.92	82.08
5 ⁰ / ₀ m. Warszawy, Plocka i Siedlec	„ 100	283.50	286.20	288.90	291.60	294.30	297.—	299.70	302.40	305.10	307.80	310.50	313.20	315.90	318.60	321.30
4 ¹ / ₂ / ₀ m. Warszawy	„ 100	255.15	257.58	260.01	262.44	264.87	267.30	269.73	272.16	274.59	277.02	279.45	281.88	284.31	286.74	289.17
5 ⁰ / ₀ m. Łodzi	„ 100	202.50	205.20	207.90	210.60	213.30	216.—	218.70	221.40	224.10	226.80	229.50	232.20	234.90	237.60	240.30
4 ¹ / ₂ / ₀ „ „ „	„ 100	182.25	184.68	187.11	189.54	191.97	194.40	196.83	199.26	201.69	204.12	206.55	208.98	211.41	213.84	216.27
5 ⁰ / ₀ m. Częstochowy	„ 100	407.70	410.40	413.10	415.80	418.50	421.20	423.90	426.60	429.30	432.—	434.70	437.40	440.10	442.80	445.50
„ „ Kalisz	„ 100	364.50	367.20	369.90	372.60	375.30	378.—	380.70	383.40	386.10	388.80	391.50	394.20	396.90	399.60	402.30
„ „ Kielc i Suwałk	„ 100	5.40	8.10	10.80	13.50	16.20	18.90	21.60	24.30	27.—	29.70	32.40	35.10	37.80	40.50	43.20
„ „ Lublina i Radomia	„ 100	40.50	43.20	45.90	48.60	51.30	54.—	56.70	59.40	62.10	64.80	67.50	70.20	72.90	75.60	78.30
„ „ „ „ „	M. 100	18.75	21.—	22.25	22.50	23.75	25.—	26.25	27.50	28.75	30.—	31.25	32.50	33.75	35.—	36.25
„ „ „ „ „	R. 100	2.70	5.40	8.10	10.80	13.50	16.20	18.90	21.60	24.30	27.—	29.70	32.40	35.10	37.80	40.50
„ „ Piotrkowa	„ 100	448.20	450.90	453.60	456.30	459.—	461.70	464.40	467.10	469.80	472.50	475.20	477.90	480.60	483.30	—
6 ⁰ / ₀ B. ku Kr. Hipotecznego	M. 100	22.50	24.—	25.50	27.—	28.50	30.—	31.50	33.—	34.50	36.—	37.50	39.—	40.50	42.—	43.50