

PRZEGLĄD PRZEMYSŁOWO-HANDELLOWY



GAZETA GIEŁDOWA I LOSOWAŃ

CZASOPISMO, POŚWIĘCONE SPRAWOM PRZEMYSŁU, HANDLU I FINANSÓW

ADRES REDAKCJI I ADMINISTRACJI
KOSZYKOWA 7. — TEL. 250-85

WYCHODZI DWA RAZY NA MIESIĄC

REDAKTOR PRZYJMUJE WE
WTORKI I PIĄTKI OD 6 — 7.

Konto w P. K. O. № 1465.

WARSZAWA — LIPIEC 1923.

RĘKOPISÓW NIE ZWRACA SIĘ

Cena ogłoszeń 1 strona 50 Złp.

1/2 str. 25 Złp. 1/4 str. 13 Złp.

Prenumerata Złp. 4 kwartalnie

numer pojedynczy 70 groszy

Należność w markach przyjmujemy p/g kursu w dniu płatności.

Kapitały Włoskie w Polsce.

W stosunkach gospodarczych polsko-włoskich, do niedawna rozwijających się niezmiernie ospale, w r. b. zaszyły zmiany, zapowiadające trwałe zbliżenie gospodarcze narodów polskiego i włoskiego. Do niedawna handel między Włochami a Polską sprowadzał się do wymiany bardzo nielicznych artykułów, wśród których miejsce przodujące zaj-

mowały owoce południowe. Bilans handlu naszego z Włochami był wybitnie ujemny, za interesowanie się Polską we Włoszech jako rynkiem handlowym oraz miejscem lokaty kapitałów b. słabe. Jak nikłe łączyły nas stosunki handlowe z Włochami w latach 1920 i 1921, świadczy o tem zestawienie następujące:

Import do Polski

Rodzaj towaru	1920	1921
	w kwintalach	
Produkty spożywcze	26,992	77,200
Surowce	2,560	4,611
Półfabrykaty	3,736	3,444
Wyroby gotowe	5,851	17,225
Ogółem	49,139	102,480

Eksport z Polski

Rodzaj towaru	1920	1921
	w kwintalach	
Produkty spożywcze	—	4,21
Surowce	12,085	18,363
Półfabrykaty	90	1,98
Wyroby gotowe	5,254	2,852
Ogółem	17,429	81,824

Jeżeli zważywszy, iż cały import do Polski w latach 1920 i 1921 wynosił 35,928,110 i 48,450,460, zaś eksport w tychże latach wyniósł — 6,203,160 i 20,280,450 kwintali, dojdziemy do wniosku, iż w latach 1920 i 1921 handel z Włochami w naszym bilansie handlowym nie odgrywał prawie żadnej roli. W r. 1922 stosunki handlowe z Włochami bardziej się ożywiają i już w pierwszym półroczu przy-

wóz z Włoch (161,203 kwintali) wynosił więcej, niż cały przywóz w latach 1920 i 1921. Wywóz jednak do Włoch wciąż jest jednak niewielki i w pierwszym półroczu 1922 r. wynosił zaledwie 2294 kwintali, stanowiąc drobny odsetek przywozu. Jednym z głównych czynników, który spowodował ożywienie się stosunków handlowych polsko-włoskich, było przystąpienie do rokowań handlowych o za-

warcie umowy handlowej, co nastąpiło 12 maja 1922 r.

Jeszcze w chwili obecnej stosunki handlowe polsko-włoskie nie rozwijają się w tempie należytem, jeszcze nie zostały usunięte wszystkie przeszkody, utrudniające ich rozwój (wysokie koszty przewozu, brak bezpośredniej komunikacji). Podjęta jednak obecnie akcja przez nasze czynniki rządowe, zmierzająca do ich usunięcia, pozwala mniemać, iż w niedalekiej przyszłości handel z Włochami zacznie odgrywać w naszym bilansie handlowym rolę bardzo wybitną.

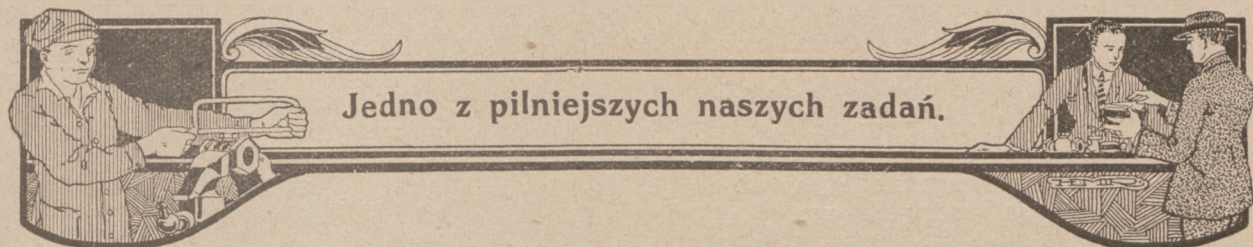
W zakresie stosunków gospodarczych z Włochami obok znacznego w ostatnich czasach wzmożenia handlu jeszcze jeden objaw zasługuje na naszą uwagę. Jest nim zainteresowanie się kapitałów włoskich możliwościami inwestycyjj w naszym przemyśle. Jest to objaw niezmiernie doniosły i świadczący o umacniającej się we Włoszech wierze w naszą przyszłość gospodarczą, w nasze zdolności organizowania się i stwarzania trwałych podstaw pod byt gospodarczy Narodu. Udział kapitałów włoskich w naszym przemyśle do niedawna był tak znikomo mały, iż mógł nawet nie być brany pod uwagę.

Należy wogóle zauważyć, iż kapitały włoskie do niedawna nie ujawniały prawie żadnych tendencji ekspansyjnych zagranicą. Działalność banków włoskich wykroczyła poza granice Włoch w stopniu nieznacznym. Przemysł pracował głównie na potrzeby kraju. Kryzys gospodarczy, jaki stał się wynikiem wojny światowej, na gruncie włoskim został głównie spowodowany utratą równowagi między konsumencją a produkcją. Dzięki olbrzymiemu zapotrzebowaniu na cele wojenne w czasie wojny rozwinął się on do rozmiarów (szczególnie w niektórych działach, jak metalurgia, żegluga) wprost imponujących. Po zlikwidowaniu wojny przemysł włoski zmuszony był demobilizować się i przystosować do nowych warunków. Zdolność jego wytwórcza nie odpowiadała teraz zdolności konsumcyjnej kraju. Włochy znalazły się w takiej sytuacji, iż zapewnienie sobie zbytu na nadprodukcję przemysłową stało się dla nich *conditio sine qua non* możliwości normalnego rozwoju życia gospodarczego. Jednocześnie zdobyte w czasie wojny olbrzymie zyski przez przemysł i banki nie mogły obecnie znaleźć odpowiedniej lokaty na rynku krajowym. Trzeba było jej szukać na obcym gruncie. W związku z kryzysem gospodarczym, jaki zapanował we Włoszech, liczne przedsiębiorstwa przemysłowe zredukowały swe kapitały, liczba bezrobotnych wzmagala się z roku na rok. Ofiarami tego kryzysu padły tak potężne organizmy, jak Ansaldo, Ilva,

Banca di Sconto i t. p. Redukcje kapitałów dochodziły niekiedy do 90%. Wystarczy przejrzeć listę ich, przytoczoną w swoim czasie przez „Finanza Italiana“: „Franco Tosi“ redukuje kapitał o 40 proc., „Lombroso“ — 90 proc., „Itala“ — 60 proc., „Nicola Romeo“ — 16,3 proc., „Elettrosiderurgica“ — 51,5 proc. i t. p.

W tych warunkach ekspansja banków włoskich wydaje się objawem zupełnie naturalnym. To też widzimy, iż filje w krajach obcych otwierają banki: Banca Commerciale Italiana (we Francji), La Commerciale d'Oriente (na Bałkanach i w Małej Azji), Credito Italiano (w Austrii) i t. p. Nadto powstają liczne banki włoskie w państwach Pol. Ameryki, w Rumunji, Bułgarji, na Węgrzech, w Czechosłowacji i in. krajach. W Polsce zakładanie banków o kapitale włoskim jest utrudnione wskutek odnosnego postanowienia umowy handlowej polsko-włoskiej. Znany nam jest jedynie fakt powstania w Katowicach filji banku wiedeńskiego „Banco Italo-Viennese“, będącej emanacją „Banco Credito Italiano“ w Medjolanie. Kapitały włoskie, zresztą niekoniecznie tylko bankowe, żywo jednak interesują się naszym przemysłem. Różne grupy kapitalistów włoskich zabiegają w Polsce o zawarcie z rządem naszym umowy o objęcie w eksploatację państwowych terenów węglowych na Górnym Śląsku, pragną zaangażować swe kapitały w naszym przemyśle naftowym, skłonne są przystąpić do zakładania różnych przedsiębiorstw przemysłowych i t. p. Z większych tranzakcji, jakie ostatnio doszły, lub mają dojść do skutku, wspomnieć należy o nabyciu akcji Tow. Budowy Parowozów w Warszawie przez Tow. „Ansaldo“, oraz o prawdopodobnym nabyciu części akcji Tow. „Pierwszej Fabryki Lokomotyw w Polsce“ w Chorzowie przez Tow. „Ernesto Breda“ w Medjolanie. To wzmożenie się zainteresowania Polską we włoskich sferach przemysłowych i finansowych w dużej mierze jest zasługą pełnej dla kraju naszego życzliwości i wyteżonej działalności p. d-ra Antonio Menotti Corvi'ego, radcy handlowego przy Poselstwie Włoskiem w Warszawie, autora świeżo opublikowanego cennego dzieła p. t. „La Polonia Economica“, a nadto przypisać je należy życzliwej postawie obecnego rządu włoskiego względem interesów Polski. Należy mniemać, iż zainteresowanie się Polską, jakie obecnie zaobserwować można we Włoszech, nie jest zjawiskiem przejściowem, lecz utrwali się w społeczeństwie włoskiem i stanie się czynnikiem, który zbliży do siebie na stałe narody włoski i polski.

Dr. Leon Paczewski.



Jedno z pilniejszych naszych zadań.

Przed stu z górą laty na kongresie wie-deńskim przedstawiciel Anglii Lord Castel-rough powiedział, że „Polska może być albo wielka i silna, albo i weale nie być.“ I zda się, że traktat Wersalski, wskresając Polskę, jakby potwierdził słuszność powyższej opinii Lorda Castelrough. Dlatego też nauczeni dłu-gą niewolą, okupienie której tyle krwi kosztowało, winniśmy zjednoczyć siły i wspólnym wysiłkiem pchnąć rydwan państwowy na właściwe tory.

Winniśmy pamiętać, że życie płynie pełną rzeką, że opóźnienie każdego kroku, który prowadzi do wzmacnienia bytu państwowego cofa nas wstecz z pośród tych, którzy popłynęli z prądem.

Lecz Polska wielka i silna — to przede-wszystkiem praworządność. *Salus Reipublicae, ale nie salus „partii“ — suprema lex esto.* Zdrowy budżet i należyty rozwój życia gospodarczego kraju — wszystko to jest oparte jedynie tylko na praworządności, a z zachwianiem się ich podstaw stacza się po równi pochyłej do takiego poziomu, jaki obecnie obserwujemy w Rosji Sowieckiej. I dlatego winny być dla nas jasnym przykładem te kraje, które równocześnie z nami odzyskały niepodległość, a jednak, dzięki wspólnym i zgodnym wysiłkom wszystkich warstw, idąc za przewodem wybitnych jednostek, wyprzedziły nas znacznie, osiągnąwszy tak w dziedzinie politycznej, jak i ekonomicznej maksimum korzyści, jakie tylko osiągnąć można było.

Wierzmy w instynkt narodu polskiego, który impulsywnie budzi się w chwilach krytycznych i rwie się do zgodnego czynu, jak to miało miejsce we wszystkich walkach o niepodległość kraju, skończywszy na odparciu inwazji bolszewickiej w 1920 r.

Zegar dziejowy wybija godziny groźne... Już czas się przebudzić i uchwycić ster w silne dłonie! Obecnie przede-wszystkiem dążyć winniśmy wspólnym wysiłkiem do uzdrowienia warunków ekonomicznych, do zaprzestania dalszej emisji marek, przewyższających tysiące miliardów i wlokących za sobą katastrofalny spadek wartości marki na rynkach światowych. Winniśmy dążyć chociażby do takiej stabilizacji waluty, jaką osiągnęła Austria.

Korona austriacka, od całego szeregu mie-sięcy stoi na jednym poziomie, osiągając no-

towanie na giełdzie Zurychskiej 0,0079%, podczas gdy marka nasza, będąc walutą kraju bogatego i zwycięskiego w wojnie światowej, spadła tam aż do 0,0040.

W kwietniu 1921 r. ogólna wartość emisji marek polskich stanowiła około 200 milionów rubli złotych, dziś zaś wynosi ona zaledwie kilkanaście milionów rubli. Idziemy zatem śladem Bolszewji. — Tam (w styczniu 1918 r.) banknoty, będące w obiegu, przedstawiały wartość 592 milionów rubli złotych, a w maju 1922 roku — już tylko 38 milionów.

Jest więc jasne, że ciągle emisje powodują stałe zmniejszanie się sumarycznej wartości będących w obiegu banknotów i wywłaszczają wskutek tego z pieniądza wszystkich obywateli kraju.

Szalejący naokół wzrost cen, popularnie zwany wzrostem drożyzny, jest tylko funkcją nowych emisji i przejawem utraty siły kupna marki polskiej.

Idąc tedy po drodze nowych emisji, popelnilibyśmy samobójstwo, tak, jak to uczyniły Niemcy, które dziś stoją wobec ruiny walutowej.

Podkreślić należy raz jeszcze, że do stabilizacji waluty polskiej dążyć winniśmy wszelkimi środkami, gdyż bez uzdrowienia obecnych warunków walutowych nie możemy oczekiwać rozwoju życia ekonomicznego kraju. Przypnać trzeba, że w każdej dziedzinie stoją przed nami jeszcze ogromne zadania. Przedewszystkiem zaś z rozwojem ekonomicznym kraju najściślej związane jest kolejnictwo. Dla pokrycia zapotrzebowania na węgiel w całym kraju należałoby wywieźć z Zagłębia Dąbrowskiego przeszło 16 milionów tonn węgla, podczas gdy przy obecnym stanie kolejnictwa wywozimy tylko około 6-ciu milionów tonn.

Jeżeli zważymy, jak wielką rolę odgrywa węgiel w uprzemysłowieniu kraju, stanie się jasne, w jakim stopniu wskutek niedostarczenia owych dziesięciu milionów tonn węgla tamujemy rozwój ekonomiczny kraju. Zaznaczamy, że wskutek utrudnionego dowozu — konsumcja węgla na jednego mieszkańca w Kongresówce wynosi 512 kilogramów, natomiast zaś w Niemczech 2714 kilogramów i w Anglii 4110 kilogramów.

Wysokość produkcji węgla w Zagłębiu

Dąbrowskiem jest zatem ściśle uzależniona od zdolności przewozowej linii kolejowych.

Dla wywozu owych 16 milionów tonn węgla niezbędna jest budowa 4 nowych linii kolejowych, które rozchodząc się z Zagłębia w cztery różne strony kraju zasilająby odpowiednio ośrodki życia przemysłowego.

Dwie najważniejsze z tych linii: Zagłębie—Opoczno—Warszawa oraz Zagłębie—Hrubieszów—Kiwercze winny być wybudowane z gorączkowym pośpiechem. Tymczasem nie jakoś nie słyhać o przystąpieniu do budowy tych linii.

Ogólna długość tych czterech linii kolejowych, z których jedna przechodziłaby przez pas złóż bogatej rudy żelaznej, wynosiłaby 1285 kilometrów, a budowa ich kosztowałaby około 131 milionów rubli złotych.

Linii tych domaga się kraj nasz już od długich lat. Wystarczy wskazać, że w b. Kongresówce na 10 tysięcy mieszkańców przypada 2,6 kilometra kolei, podczas gdy Wielkopolska posiada 16,7, Francja 13, Anglja 8,1, Niemcy 9,4 a Szwecja 25 klm.

Zdaje się, że bez przyciągnięcia odpowiednich kapitałów zagranicznych z krajów z nami zaprzyjaźnionych nie będzie można przystąpić do wyżej wskazanej budowy.

Kapitał jednak zagraniczny lęka się nieuregulowanych stosunków ekonomicznych i politycznych.

Znajdująca się jeszcze w stanie płynnym praworządność, brak akcyjnego banku emisyjnego, chwiejna waluta, nieuregulowany jeszcze system podatków i cel i t. p.—wszystko to są czynniki negatywne, przy istnieniu których zdobycie kapitałów zagranicznych natrafiać będzie na nieprzezwyciężone tru-

dności. A jednak wśród innych niezbędnych organizacji i reorganizacji najważniejszą rzeczą dla rządu polskiego i społeczeństwa jest kwestja należytej organizacji kolejnictwa.

Podstawową rzeczą dla uzdrowienia gospodarki kolejowej, jak stwierdziła państwowa rada kolejowa, jest: reorganizacja zarządu w tym kierunku, aby koleje państwowe stanowiły odrębną od administracji państwowej instytucję o samodzielnym ustawą określonym zakresie działania z własnym budżetem i własnym bilansem; wewnętrzna organizacja, dotychczas oparta na biurokracyzmie, powinna być dostosowana do zasad handlowych. Gdybyśmy te zasady wprowadzili w czyn, zostosowując je również do poczty, telegrafu i telefonów budżet państwowi doznałby kolosalnej ulgi. Przyjąć należy pod uwagę, że w roku zeszłym deficyt kolei państwowych stanowił 40% wydatków państwa, przyczyniając się głównie do deficytu państwowego.

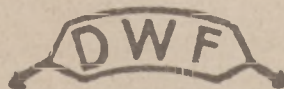
Wprowadzenie powyższej zasady w czyn odbiłoby się również korzystnie tak na budowie nowych linii, jak i na poczynieniu niezbędnych inwestycji, tembardziej, jeżeli przyjmiemy pod uwagę, że posiadanie 0,3 parowozów oraz 6,4 wagonów na jeden kilometr linii kolejowych (w Niemczech 11,2 wagonów i 0,49 parowozów na 1 klm.) nietylko nie odpowiada potrzebom doby obecnej, lecz również budzi poważne obawy o zatamowanie rozwoju życia gospodarczego kraju na cały szereg lat, o ile naturalnie nie będą zastosowane energiczne środki zaradcze.

Inż. Wł. Szczepański,

Stosujcie wszędzie w mechanice stałe lub wachliwe

kulkowe łożyska i kulki marki

Zaoszczędzicie do 50% siły i do 90% smaru!



Wyzyskacie silniki do maksimum!

Osiągniecie największą pewność ruchu!
Kulkowe łożysko „DWF” to najważniejszy element mechaniczny!



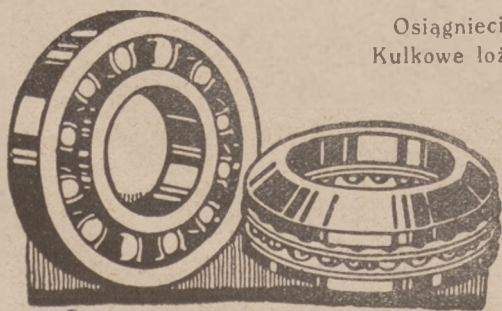
Oferty i projekty bezpłatnie. Dostawa niezwłoczna!

Generalny przedstawiciel na Polskę:

KAROL KUSKE, Warszawa, Nowogrodzka 12.

Depesze **Karkus** telefon **63-61.**

Istnieje od roku 1909



WALUTA GDAŃSKA.

Senator gdański, p. Volkmann, przesłał do Rady Ligi Narodów projekt reformy walutowej w Gdańsku.

Podług tego projektu podstawą nowej waluty gdańskiej ma być funt sterlingów, podzielony na 20 marek złotych. Na funt przypadnie 100 złotych gdańskich (jeden złoty równać się ma 100 halierzom). Tem samym jeden gdański złoty równałby się 0,20 złotych marek. Wybijanie monet metalowych stanowiłoby przywilej wolnego miasta. Moneta 100-złotowa miałaby pełną wartości funta sterlingów; moneta srebrna będzie miała jeden gram srebra na 5 złotych. Banknoty wypuszczać będzie bank emisyjny, mający posiadać przywilej na lat trzydzieści. Bank będzie przedsiębiorstwem samodzielnym pod nadzorem wolnego miasta. Od dnia wprowadzenia gdańskiego złotego marka niemiecka stałaby się w Gdańsku zagranicznym środkiem płatniczym.

Tyle projekt. Dalsze jego losy dotychczas nie są znane. Na czas przejściowy od marki niemieckiej do złotego gdańskiego projektowane jest wprowadzenie ustawy, przewidującej złoty gdański, jako miernik. Zobowiązania w markach niemieckich wolno byłoby zmieniać na złote tylko za zgodą stron obu. W złotych wolno będzie zaciągać wszelkie zobowiązania: hipoteki, weksle, dawać zabezpieczenia, tworzyć spółki i t. d. Bilanse winny być ułożone także w złotych. Senat gdański mógłby pobierać podatki w złotych oraz zaciągać w nich pożyczki.

Projekt powyższy wywołał w prasie gdańskiej liczne, ale sprzeczne komentarze i sądy. Prasa polska przyjęła ten projekt przychylnie, natomiast gdańska prasa niemiecka zapatruje się krytycznie. Również przeciwny jest projektowi przemysł wielki i średni, który korzystając z ustawicznego spadku wartości marki niemieckiej, mógł w Gdańsku nie tylko powstać, lecz utrzymać się, a nawet znakomicie się rozwijać. Bardzo liczne przedsiębiorstwa gdańskie, które miały rację bytu dzięki tej anormalnej koniunkturze i wskutek tego, że niektóre działy przemysłu w Polsce dopiero się rozwijają, straciłyby tę rację w chwili, kiedy się ukaże konkurencja polska.

Niemiecka prasa gdańska pisze, że gdańskie koła przemysłowe zachowują się z największą nieufnością wobec przyszłego guldena gdańskiego, zdając sobie sprawę z tego, że taki mały teren gospodarczy, jak wolne miasto Gdańsk, zależny niemal całkowicie od innego obszaru, a mianowicie od Polski, nie może budzić tyle zaufania, aby jego waluta

szybko nie spadała. Zdaniem niemieckiej prasy gdańskiej, Polska będzie skłonna brać za swoje towary raczej pełnowartościowe waluty zagraniczne, aniżeli „fantastycznego” guldena gdańskiego. Wolne miasto i nadal odczuwać będzie brak dewiz, wskutek czego powstawać będzie coraz większe disażjo guldena gdańskiego, na który nie będzie popytu.

Wreszcie banki niemieckie utyskają, że będą jeszcze więcej skrepowane i ograniczone w swych operacjach walutowych, gdyż obecnie załatwiają na giełdzie gdańskiej takie tranzakcje, które w Berlinie są zabronione.

Takie jest stanowisko Niemców gdańskich i Niemców z Rzeszy. Oczywiście, nas ono nie obowiązuje, i zaznaczyliśmy je wyłącznie dla ścisłości sprawozdawczej. Jakież jednak powinno być nasze, polskie stanowisko w sprawie przyszłej waluty gdańskiej?

Otóż na pytanie to na razie nie możemy jeszcze dać dokładnej odpowiedzi. Najpierw byłoby konieczne dokładne zbadanie naszych stosunków handlowych z Gdańskiem i ustalenie, czy nasz bilans w stosunku do Gdańska jest czynny, czy też bierny. Następnie, konieczne jest ustalenie, czy bilans handlowy wolnego miasta Gdańska jest czynny, czy bierny? Byłoby pożądane, aby nasze rządowe czynniki miarodajne przeprowadziły w tej sprawie szereg badań, przekraczających możliwość jednostki. A bez uprzedniej znajomości wyniku takich badań nie podobna udzielić rzeczowej odpowiedzi na zagadnienie, które winno dla nas posiadać dużą doniosłość.

T. W.

PIŁY, ŁOPATY, WIDŁY, PASY
i gurty do maszyn.

PAPA, SMOŁA, LEPNIK, CEGŁA
i DACHÓWKA.

SMARY, MASZYNY

i narzędzia rolnicze i mleczarskie
poleca biuro Rolniczo-Techniczne

Inż. St. NAWAKOWSKI

Sp. Z. O. O. w Warszawie.

Kredytowa 4. Telefon 291-34.

KRONIKA KRAJOWA

PRZEMYSŁ

Z przemysłu naftowego.

Produkcja ropy w I kwartale r. b., w porównaniu do tego samego okresu czasu roku ubiegłego, wykazuje wzrost, który uwidoczni poniższa tabelka:

Produkcja brutto w I kwartale 1922 r. cystern 16,115; w I kwartale 1923 r. — 17,430 cystern.

Zużyto na opał: w kwartale I 1922: 2,507; w 1923 777.

Zanieczyszczenia i manco — I—1922: 1,682, I—1923: 2,213.

Produkcja netto: I—1922: 12,436, I—1923: 14,440.

Wzrost produkcji brutto wynosi 1,315 cystern, czyli około 8 proc. i jest rezultatem kilku nowych dowieczeń w zagłębiu Borysławskim, zwłaszcza w marcu. Produkcja netto wzrosła o 10 proc., w I kwartale 1923 spalono bowiem o 1730 cystern ropy mniej niż w r. 1922, zużywając w zamian na opał węgiel. Postępy elektryfikacji Zagłębia oraz stosowanie motoru Diesela przyczyniły się do redukcji opalu ropy.

Ruch w rafinerjach naftowych w I kwartale 1923 w porównaniu z I kwartałem 1922 przedstawia się następująco:

	Pierwszy kwartał roku:	
	1922	1923
	cystern	
Ilość przerobiona	16,730	— 15,812
Ilość produktów i półproduktów	14,699	— 14,486
Konsumcja kraj.	4,970	— 6,807
Wywóz	9,488	— 7,848

Przeróbka ropy w pierwszym kwartale r. b. spadła w porównaniu z rokiem zeszłym o 918 cystern. Ilość eksportowanych produktów zmniejszyła się o 1,240 cystern czyli o 16 procenta mniej więcej. Konsumcja wewnętrzna, a raczej ilość produktów wysłanych z rafinerji na cele konsumcji wewnętrznej wzrosła o 1,837 cystern.

W przemyśle gumowym

czynne są 3 fabryki z 300 robotnikami. Jedna fabryka jest nieczynną z powodu braku kapitału obrotowego i jedna, znajdująca się w budowie, ma być wkrótce uruchomiona. Produkcja tego przemysłu wynosi miesięcznie około 6000 metrów, 20,000 sztuk węzów gumowych, około 13,000 kg. wyrobów technicznych, oraz około 8000 sztuk opon rowerowych. Polski przemysł gumowy będzie mógł pokryć całe zapotrzebowanie krajowe na wiele artykułów, które dotąd dostarcza zagranica.

Produkcja jedwabiu sztucznego.

Jedwab sztuczny produkuje i fabryka, zatrudniająca 3200 robotników, druga jeszcze się nie odbudowała po zrujnowaniu podczas wojny. Produkcja w ciągu kwietnia i maja r. b. wyniosła 71,000 kg., w tem około 10,000 kg. jedwabiu wiskozowego, a 61,000 kg. jedwabiu koildżonowego.

Nowe systemy wiertnicze.

Jak wiadomo to w ciężkich warunkach geologicznych polskiego Podkarpacia, najlepszym się okazał polski system wiertniczy, wytworzony u nas przy oparciu się o kanadyjskie początki. Imię zagranicą renomowane systemy np. amerykańskie, zawodziły u nas z reguły i doprowadzały do gwoźdzenia szybów. Przed wojną zagwoźdżono w Borysławiu kilkanaście szybów amerykańskich systemem linowym oraz dokumentnie skrzywiono szyb amerykańskim systemem obrotowym „Rotary.” Obecnie mało fachowe kierownictwo wielkich firm obceokrajowych ponownie próbuje tych systemów kosztem wielu miliardów marek, z podobnym co poprzednio wynikiem początkowym. Tymczasem polskich wiertników angażują na cały świat, ostatnio do Egiptu, Mezopotamji i Persji.

Niebezpieczne tranzakcje Stinnesa w Polsce.

„Kurjer Poznański” nawijając do tranzakcji koncernu Stinnesa na Górnym Śląsku i opanowania przez ten koncern szeregu przedsiębiorstw przemysłowych, zwraca uwagę na tajemniczość tych tranzakcji, które dają w ręce Stinnesa wielki wpływ na prze-

mysł górnośląski, wpływ, który dla celów polskiej polityki gospodarczej na Górnym Śląsku nie może być pożądanym. Dążeniem polityki gospodarczej musi być powolne, ale konsekwentne włączenie Górnego Śląska do organizmu gospodarczego polskiego, co stać się może tylko w drodze stopniowego rugowania przemysłowych dotychczas wpływów niemieckich w połączeniu z odpowiednią polityką kolejową i ogólnogospodarczą. Tymczasem przejście w ręce Stinnesa wielkich przedsiębiorstw kopalnianych i przemysłowych na polskim Górnym Śląsku sprzeciwia się wybitnie tej linii wytyczonej naszej polityki. Należy sobie uświadomić, że przedsiębiorstwa Huty Bismarka obejmują na Górnym Śląsku wszystkie stopnie fabrykacji stali, począwszy od pieców hutniczych, złoża rud żelaznych, a skończywszy na gotowych fabrykach stalowych.

Fabryki te należały dawniej do koncernu niemieckiego, stanowiącego niemiecki arsenał zbrojeni.

Pomijając już te okoliczności, że wpływ Stinnesa przeniknął do przedsiębiorstw mogących w razie opanowania ich przez kapitał polski albo przynajmniej sprzymierzone, oddać wielkie usługi polskiej fabrykacji broni — stwierdzić należy, że dawny koncern niemiecki fabrykacji broni istnieje nadal i że wielki wpływ w koncernie tym ma właśnie Stinnes. Huta Bismarka, posiadająca przeważną część akcji katowickiego Akeynego Tow. kopalnianego, wnosi pozatem Stinnesowi w tych akcjach olbrzymie złoża i kopalnie węgla, obejmujące dzisiaj 50 milionów metrów kwadratowych oraz produkcję surowego żelaza.

Z naszego przemysłu cukrowniczego.

W stosunku do 1921—22, kampanja 1922—23 wykazała przyrost czynnych cukrowni o 3 proc., obszar plantacji wzrósł o 37,2 proc., zbiór buraków powiększył się o 83,4 proc.—wreszcie produkcja cukru gotowego obliczona w białym kryształu rośnie o 74,2 proc., jak to wynika z następującej tabelki:

	1921-22	1922-23
Cukrowni czynnych	67	69
Obszar plantacji w ha.	81119	111298
Sprzet buraków w tonnach	1022105	1875018
Produkcja białego kryształu	152977	266504

Cyfrы te nie uwzględniają produkcji na Kresach Wschodnich.



KRONIKA KRAJOWA

HANDEL

Handel zagraniczny Polski.

W kwietniu 1923 r. przywieziono do Polski 285,216 ton towarów, wartości 848,5 miliardów marek, wywieziono zaś z Polski 1,335,361 ton wartości 937,7 miliardów marek. Bilans handlowy za kwiecień r. b. jest więc czynny, gdyż wartość wywozu pokryła 110,5 proc. wartości przywozu.

Porównanie powyższych liczb z danymi za poprzednie trzy miesiące 1923 roku wskazuje, że przywóz do Polski utrzymuje się od początku roku mniej więcej na tym samym poziomie, wywóz natomiast podlega dość silnym wahaniom, jakkolwiek począwszy od lutego stale pod względem wartości przewyższa przywóz. W szczególności zauważyć się daje znaczny wzrost wywozu w marcu r. b. i spadek jego w kwietniu, co wywołane zostało zmianami, zachodzącymi w wywozie węgla. Wywieziono mianowicie węgla: w marcu 1,635 tys. ton, w kwietniu 855 tys. ton.

W porównaniu z odpowiednimi miesiącami roku ubiegłego obroty wykazują znaczny wzrost, po wyłączeniu węgla którego obrót uległ zupełnemu przekształceniu od chwili przyłączenia Górnego Śląska. Przywóz wynosił w kwietniu 1922 roku 57,425 ton, a w kwietniu 1923 roku 265,396 ton, wywóz zaś w kwietniu 1922 r. 203,961 ton, a w kwietniu 1923 r. 479,944 ton.

Zaznaczyć należy wzrost wywozu wyrobów gotowych, których w kwietniu 1923 r. wywieziono 85,865 ton, podczas gdy w kwietniu 1922 r. tylko 37,86 ton. Bardziej jeszcze wzrósł wywóz półfabrykatów, gdyż z 50,784 ton w kwietniu 1922 roku na 142,563 ton w kwietniu r. b.

Wzmagający się nielegalny przywóz towarów niemieckich przez Gdańsk.

Jak donosi „Dziennik Gdański“ nielegalny przywóz towarów niemieckich przez Gdańsk wzmaga się stale i występuje już dziś niemal bez wszelkich obstrukcji. Towary te przychodzą do Gdańska drogą morską, wyjętą zupełnie z pod kontroli celnej Polski. Granica celna od strony Niemiec stała się iluzoryczna, gdyż wszędzie na granicy gdańsko - niemieckiej

znajdują się składy towarów niemieckich, które bez cła dostają się na teren Gdańska, a stamtąd do Polski. Jako środek zaradczy „Dziennik Gdański“ proponuje obstawienie granicy wodnej między Gdańskiem a Prusami Wschodnimi za pomocą łodzi i przeprowadzenie rewizji statków przybywających do Gdańska.

Handel zagraniczny.

Handel zagraniczny Polski w roku ubiegłym i pierwszych miesiącach roku bieżącego wedle wartości, obliczonej w milionach franków szwajcarskich przedstawia się następująco:

1922 rok	Przywóz	Wywóz
Styczeń	43,8	14,8
Luty	32,8	13,9
Marzec	42,8	21,5
Kwiecień	49,9	26,0
Maj	74,4	28,9
Czerwiec	50,4	25,6
Lipiec	47,1	37,7
Sierpień	55,1	55,4
Wrzesień	63,7	98,5
Październik	—	—
Listopad	—	—
Grudzień	—	—
1923 rok	Przywóz	Wywóz
Styczeń	99,4	71,8
Luty	81,5	94,4
Marzec	93,2	143,2
Kwiecień	98,4	108,8

Z zestawienia tego, w którym brak nieopracowanych dotąd trzech ostatnich miesięcy minio-

nego roku, wynika, że począwszy od sierpnia ub. r. wartość naszego wywozu stale przewyższa wartość przywozu.

Isby przemysłowo-handlowe.

Cześć państwa polskiego stanowiąca b. zabór rosyjski Izba dotychczas nie posiada wobec braku na terytorjum b. zaboru rosyjskiego ustawy regulującej powstawanie i byt izb handlowych.

Projekt jednak takiej ustawy opracowany jest przez rząd i zostanie wkrótce wniesiony do Sejmu.

W byłych dzielnicach austriackiej i niemieckiej izby rozlokowane są w następujących miastach: Krakowie, Lwowie, Brodach, Poznaniu, Bydgoszczy, Grudziądzu, Toruniu, Bielsku oraz Katowicach.

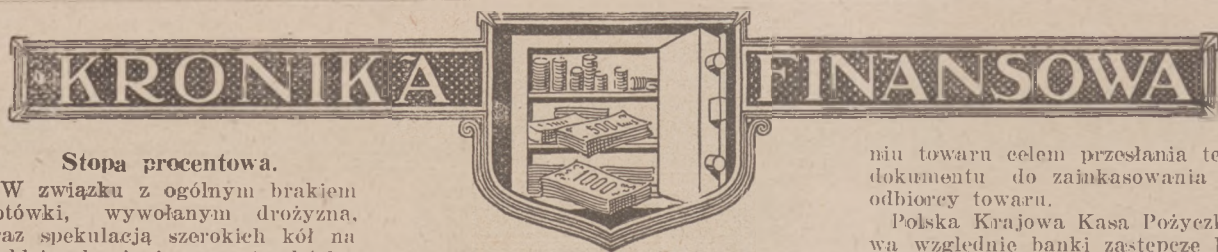
Obcokrajowych Izb w Polsce z siedzibą w Warszawie jest przeszło 12, z których najpoważniejsze są: polsko-francuskie i polsko-amerykańskie.

Międzynarodowe Izby handlowe reprezentują w Polsce instytucje gospodarcze „Centralny Związek polskiego przemysłu górnictwa handlu i finansów“.

Rozwój gdańskiej floty handlowej.

Gdański urząd statystyczny podaje następujące dane; od czasu odłączenia od Rzeszy niemieckiej, posiada Gdańsk własną flotę handlową, która w roku 1913 wynosiła 21 statków i 12000 ton netto. Z dniem 1 lipca 1923 r. posiada Gdańsk 50 statków, przedstawiających 59483 ton zarejestrowanych. Z tych było 39 parowców jeden motorowy żaglowiec, 3 żaglowce i 5 łodzi transportowych. W porównaniu z ostatnim rokiem powojennym w roku 1923 wzrosła liczba statków i tonaż o 45 proc. W roku 1923 statki gdańskie miały przeciętnie 1000 ton, a okręty kursowały tylko w transportach przybrzeżnych, podczas powstania wolnego miasta utworzyło cały szereg zagranicznych towarzystw okrętowych regularną komunikację z Gdańskiem, a oprócz tego w ostatnich czasach kilka nowych towarzystw w Gdańsku powstało z większą liczbą statków. Ilość statków miała się w r. 1913 do tonażu jak 6:62. W dniu 1 lipca 1923 r. — jak 1:1214. Wymiary podwoiły się w porównaniu z wymiarami przedwojennymi.





Stopa procentowa.

W związku z ogólnym brakiem gotówki, wywołanym drożyzną, oraz spekulacją szerokich kół na giełdzie akcyjnej, procent udzielany za pożyczenie gotówki wzrósł ostatnio b. znacznie. Jeszcze do niedawna w prywatnych obrotach płacono od 10—12 proc. miesięcznie, obecnie zaś procent ten pod gwarancją wekslową dochodzi do 20, a niekiedy do 25 proc. miesięcznie.

Dochody z ceł.

Według tymczasowych zestawień kasowych, dochody z ceł w czerwcu b. r. przyniosły sumę 82,723,306 tys. mk., wówczas gdy w poprzednim miesiącu (maj) skarb osiągnął z tego źródła 45,175,085,000 marek. Jak widzimy więc dochody skarbu z tego źródła wzrosły w czerwcu w stosunku do maja prawie dwukrotnie, co jest wynikiem podniesienia agia celnego, zarządzanego celem wydatniejszej ochrony naszego przemysłu, poprawienia bilansu płatniczego, oraz celem powiększenia wpływów skarbu z tego źródła, w związku z ujęciem podwyższenia wszelkich dochodów skarbu do wysokości przedwojennej.

Wielkie kredyty.

Mówią o wielkich kredytach angielskich dla polskiego przemysłu cukrowego w b. zaborze pruskim przez pośrednictwo Banku Cukrowników w Poznaniu w wysokości 1 i ćwierć miliona funtów sterlingów. Cukrownie dają jako gwarancję połowę produkcji z kampanji 1923/24. Wogóle Anglja była przed wojną i staje się obecnie odbiorczynią cukru polskiego, co wpływa na ożywienie tego przemysłu.

Obroty czekowe P. K. O.

Z zestawionego sprawozdania z obrotów czekowych P.K.O., dokonanych w pierwszym półroczu b. r. uwidocznił się silny wzrost obrotów bezgotówkowych. I tak ogólnie uskuteczniiono obrotów na sumę 11,931,773,288,622.14 marek. Najbardziej silny obrotowo przedstawiał się m. czerwiec, w którym dokonano obrotów bezgotówkowych na sumę 4,524,728,726,356.07 marek. Tak więc obroty bezgotówkowe w pierwszym półroczu b. r. stanowiły 6½ proc. ogólnej sumy obrotu czekowego P.K.O.

Pożyczki według miernika złotego.

Polska Krajowa Kasa Pożyczkowa podaje do wiadomości, że udziela pożyczek terminowych na zastaw 8 proc. Państwowej Pożyczki Złotej z 1922 r. według miernika

złotego na następujących warunkach: 1) pożyczki przyznaje się w wysokości 75 proc. kursowej wartości giełdowej; 2) najniższa pożyczka wynosi złotych 10; 3) stopa procentowa wynosi 0 proc. Kurs złotego polskiego przy pożyczkach terminowych według miernika złotego obowiązuje ten sam co dla 6 proc. złotych bonów skarbowych.

Podatki pośrednie w czerwcu.

Według tymczasowych zestawień wpływów z podatków i opłat skarbowych za czerwiec r. b., wpływy te w tym miesiącu w porównaniu z miesiącem majem dały wyniki następujące:

w czerwcu — 129,263,672,000 mk., w maju — 85,643,737,000 mk.

Jak widzimy, dochody z tego źródła przyniosły Skarbowi w miesiącu czerwcu o 43,619,935,000 mk. więcej, niż w miesiącu poprzednim.

Zaświadczenia walutowe.

P. K. K. P. podaje następujące informacje, dotyczące otrzymania t. zw. świadczeń walutowych, gwarantujących inkasso w kraju walut obcych z eksportu.

Eksporter, wysyłający towar w celach handlowych koleją, statkiem lub drogą kołową zwraca się do najbliższego oddziału P.K.K.P. względnie banku zastępczego z prośbą ustną lub pismienią o wydanie mu zaświadczenia walutowego.

W tym celu wymagane jest uprzednie wypełnienie i podpisanie deklaracji na formularzu, dostarczonem przez P.K.K.P., zawierającej wszystkie istotne znamiona wysyłki towaru i zobowiązanie oddania przypadającej waluty eksportowej do inkasa P.K.K.P., względnie bankowi zastępczemu.

Na skutek tej deklaracji, oddział P.K.K.P. lub bank zastępczy wystawia eksporterowi zasadniczo na każdą przesyłkę (każdy wagon) podwójne zaświadczenie walutowe z terminem wpływu waluty nie dłuższym nad 3 miesiące od daty wystawienia.

Eksporter umawia się przy zgłoszeniu wywożonego towaru, u którego korespondenta zagranicznego waluta ma być wpłacona, ewentualnie składa tratę na sumę waluty eksportowej do zainkasowania lub zobowiązuje się dostarczyć kopji listu przewozowego po załadowa-

niu towaru celem przesłania tego dokumentu do zainkasowania u odbiorcy towaru.

Polska Krajowa Kasa Pożyczkowa względnie banki zastępcze będą trzymały waluty obce, wpływające z eksportu na rachunkach walutowych dla każdego eksportera osobno. Waluty na tych rachunkach pozostają nienaruszalną własnością eksporterów, którzy mogą nimi dysponować na zasadach, określonych przez rozporządzenie ministra skarbu.

Inkasowanie należności zagranicznych.

Polska Krajowa Kasa Pożyczkowa komunikuje:

Czynności zastępcze przy inkasowaniu należności zagranicznych za wywiezione towary, przewidziane rozporządzeniem ministra skarbu z dn. 21 czerwiec r. b. (Dz. U. Nr. 62 poz. 465), powierza się w porozumieniu z ministerjum następującym bankom:

Bank Angielsko-Polski, Cukrownictwa w Poznaniu, Dyskontowy Warszawski, Francusko-Polski, Francusko-Belgijsko-Polski, Handlowy w Warszawie, Handlowy w Łodzi, Handlowo-Przemysłowy w Warszawie, Kredytowy w Warszawie, Kwilecki, Potocki i S-ka, Małopolski, Międzynarodowy, Przemysłowy, Poznańskiego Ziemstwa Kredytowego, M. Stadhagen w Bydgoszczy, Towarzystw spółdzielczych, Zachodni, Zjednoczonych Ziemi Polskich, Związków Ziemi w Warszawie, Związku Spółek Zrobotkowanych w Poznaniu, Polski Bank Krajowy, Polski Bank Przemysłowy, Warszawski Bank Zjednoczony, Ziemiński Bank Kredytowy, Dom Bankowy S. Natanson i Synowie, Dom Bankowy D. M. Szereszewski w Warszawie, Bank Ziemiański, Akcyjny Bank Związkowy.

Przedłużenie moratorium wekslowego.

Terminy do wykonania wszelkich czynności, zmierzających do zachowania praw wekslowych, nie wyłączając zapozwania dłużników wekslowych przed upływem 5-letni terminu, wskazanego w art. 189 Kodeksu Handlowego, które nie upływały 31 lipca 1914 roku, zostały przedłużone dla okręgu Sądu Apelacyjnego w Warszawie do dnia 1 stycznia 1924 r.

To samo dotyczy w zasadzie także Okręgu Sądu Apelacyjnego w Lublinie.

Kronika

Rozporządzeń.



Półlatac dochodowy w b. dzielnicy pruskiej.

Zostało podpisane przez ministra skarbu rozporządzenie, zawierające przepisy wykonawcze do ustawy w przedmiocie niektórych zmian w przepisach o państwowym podatku dochodowym, obowiązującym w b. dzielnicy pruskiej na mocy pruskiej ustawy z dn. 19 czerwca 1905 r., ustawy z dn. 19 grudnia 1919 r. oraz ustawy z d. 6 kwietnia 1922 r.

Komisja szacunkowa i odwoławcza przy podatku przemysłowym.

Ministerjum skarbu uwzględniając stan uprzemysłowienia poszczególnych miejscowości w Rzeczypospolitej, podzieliło urzędy skarbowe podatków i opłat karbowych w najbardziej uprzemysłowionych miejscowościach na szereg okręgów wymiarowych. Pod tym względem urzędy skarbowe zostały podzielone na 4 grupy, dla których będą utworzone oddzielne komisje szacunkowe. 1) Do grupy pierwszej o jednym okręgu wymiarowym zaliczono powiaty o charakterze wybitnie rolniczym. 2) Do grupy drugiej o dwóch okręgach wymiarowych zaliczono przeważnie miejscowości wyszczególnione w tariffie jako miejscowości II klasy. 3) Do grupy trzeciej, o trzech do pięciu okręgach wymiarowych, zaliczono takie urzędy (inspektoraty) skarbowe jak Sosnowiec, Lublin, Wilno, Bydgoszcz, Drohobycz, Białystok i t. p. 4) Do grupy czwartej, o sześciu i więcej okręgach zaliczono m. stol. Warszawę, Poznań, Lwów, Łódź i Kraków. Ilość komisji odwoławczych dla spraw podatku przemysłowego odpowiadać będzie ilości okręgów izb skarbowych w Warszawie, Łodzi i Lwowie, dla których ilość komisji zostanie powiększona, a to: dla pierwszych dwóch izb po 2 i dla izby lwowskiej 3 komisje odwoławcze (na każde województwo po jednej komisji).

Podwyższenie opłat stemplo-
wych.

W dniu 1 lipca 1923 r. weszło w życie rozporządzenie Ministerjum Skarbu z dnia 14 czerwca 1923 r. (Dz. Ust. Nr. 61 poz. 452) podwyższające dwukrotnie dotychczasowe opłaty stempłowe od podań, załączników do nich, i świadectw urzędowych, od pełnomocnictw, dokumentów przewozowych i wyciągów z ksiąg metrykalnych, o-

raz wszelkie inne stałe opłaty stempłowe. Opłaty stempłowe od czeków i kart do gry, pozostają niezmiennione.

Świadectwa przemysłowe.

Według nowej ustawy o podatku przemysłowym ceny świadectw przemysłowych dla przedsiębiorstw handlowych, wynoszą kwoty następujące:

- 1) kategoria 5.000.000 marek niezależnie od miejscowości;
- 2) kategoria 1.500.000 do 500 tysięcy w zależności od miejscowości;
- 3) kategoria od 500 tys. do 100 tys. w zależności od miejscowości;
- 4) kategoria od 120 tysięcy do 40 tysięcy w zależności od miejscowości;

5-a kategoria dla handlu rozwożnego 200 tysięcy dla wszystkich miejscowości;

5-b kategoria dla handlu obwożnego 60.000 dla wszystkich miejscowości.

Dla przedsiębiorstw przemysłowych:

- | | |
|---------------------------------|---------------------------------------|
| 1) kategoria 15 milionów marek; | 2) 10 " " |
| 3) " 5 " " | 4) " 1½ " " |
| 5) " 500.000 marek | 6) kateg. od 300 tys. do 100 tys. mk. |
| 7) " „ 150 tys. „ 50 tys. „ | 8) " „ 60 tys. „ 20 tys. „ |

Dla handlu jarmarcznego:

1) na jarmarkach trwających ponad 21 dni: 1.000.000 mk. dla handlu hurtowego; 250.000 mk. dla handlu detalicznego;

2) na jarm. trwających 2 do 21 dni 500 tys. mk. dla handlu hurtowego; 130 tys. mk. dla handlu detalicznego;

3) na jarmarkach trwających 3 do 7 dni 400.000 mk. dla handlu hurtowego; 100.000 mk. dla handlu detalicznego.

Dla zajęć przemysłowych:

1) Ekspedytorzy, trdniący się osobiście i nie utrzymujący oddzielnych biur i pomocników handlowych opłacają w zależności od rodzaju urzędu celnego, przy którym pracują, czy przy liniach kolei głównej, czy bocznej linii — 15 milionów do 1 miliona mk.

2) pośrednicy giełdowi:

a) na giełdzie warszawskiej 1 i pół miliona marek;

b) na innych giełdach 1 milion marek.

3) wszyscy inni pośrednicy w zależności od klasy miejscowości 750 tysięcy do 250 tysięcy marek.

4) Inspektorzy i agenci przedsiębiorstw ubezpieczeniowych, przewozowych itd. w zależności od miejscowości 250 tysięcy do 100 tysięcy marek.

5) Agenci podróżujący 1 milion marek.

Podatek od piwa.

Minister skarbu wydał rozporządzenie zawierające przepisy wykonawcze do rozporządzenia rady ministrów w przedmiocie zmian w postanowieniach o opodatkowaniu piwa na obszarze Rzeczypospolitej. W myśl tego rozporządzenia przedsiębiorstwa trudniące się sprzedażą piwa (hurtownicy i detaliczni sprzedawcy), tudzież zakłady i związki zajmujące się rozdzielaniem piwa dla swoloch członków, wreszcie osoby przechowujące piwo należące do powyższych przedsiębiorstw obowiązane są zgłosić w ciągu trzech miesięcy zapasy w ilości przekraczającej 100 litrów piwa, pozostające w ich posiadaniu w dniu wejścia w życie rozporządzenia, celem dodatkowego opodatkowania, podając przytem miejsce swego zamieszkania względnie miejsce przechowania piwa. Zapasy piwa przekraczające 100 litrów ulega dodatkowemu opodatkowaniu w całości t. j. bez potrącenia rzeczonych ilości (100 litrów). Dodatkowy podatek wynosi 45.000 marek od hektolitra piwa. Podatek od piwa może być przez Izbę skarbową kredytowany najwyżej na okres 3 miesięcy z zastrzeżeniem 12 proc. w stosunku rocznym.

Podatek od kwasu octowego.

Na mocy rozporządzenia rady ministrów z dn. 3 lipca zapasy kwasu octowego znajdujące się w dniu wejścia w życie rozporządzenia poza wytwórniami kwasu octowego lub składu celnego, podlegają dodatkowemu opodatkowaniu w wysokości 3000 mk. za 1 klg. kwasu bezwodnego. Od dodatkowego opodatkowania wolne są zapasy kwasu octowego poniżej 1 kilograma mocy 80 proc.

Zgłaszający zapasy winni uiścić przypadający dodatkowy podatek w ciągu dni trzech, licząc od dnia doręczenia wymiaru pod groźbą przymusowego ściągnięcia i zwrotu kosztów wraz z odsetkami zwłoki.

R ó ż n e.

R ó ż n e.



Podatek przemysłowy.

W przepisach wykonawczych do ustawy z dnia 14 maja 1923 r. w przedmiocie państwowego podatku przemysłowego, podane są ważne wyjaśnienia do art. 3 tej ustawy, zawierającego wykaz jednostek zwolnionych od podatku, a mianowicie od podatku zwolnione są państwowe koleje żelazne wraz z urządzeniami i przedsiębiorstwami, związanymi z eksploatacją lub budową tych kolei. Natomiast podlegają podatkowi utrzymywane zarówno przez towarzystwa prywatne jak i przez związki samorządne koleje żelazne z tracją parową, elektryczną lub konną, a w tej liczbie kolejki miejskie i podmiejskie oraz tramwaje.

Do przedsiębiorstw użyteczności publicznej zwolnionych od podatku, zalicza się wodociągi i kanalizacje, szpitale, laboratoria do badania produktów, zakłady dezynfekcyjne, łaźnie, kąpieliska oraz łaźnie. Natomiast podlegają opodatkowaniu wszelkie prowadzone przez związki samorządne przedsiębiorstwa o charakterze zarobkowych jak np. hurtownie, sklepy, piekarnie, jakoteż nie służące wyłącznie na potrzeby związków samorządnych cegielnie, kamieniołomy i t. p. Od podatku przemysłowego zwalnia ustawa przemysł ludowy, wykonywany zarówno przez mieszkańców wsi jak i przez mieszkańców miast, pod warunkiem, że przemysł ten jest wykonywany tylko obocznie przy innym zajęciu lub zawodzie stałym, względnie tylko w pewnych porach roku. Wolne od podatku będzie np. garniearstwo lub szewstwo uprawiane przez mieszkańców wsi w chwilach wolnych od zajęć, wyrób prostych zabawek z drzewa, prowadzony w chwilach wolnych od pracy przez stolarza zamieszkałego w mieście i stale zatrudnionego w fabryce itp. Od podatku zwolnieni są również rybacy, posiadający gospodarstwa rolne względnie domostwa we wsiach nadbrzeżnych, którzy sezonowo trudnią się połowem ryb.

O unarodowienie Górnego Śląska.

Na obszarze województwa śląskiego daje się zauważyć dążenie do masowego nabywania nieruchomości przez żywoły obcokrajowe, nieprzychylnie usposobione do narodowości i Państwa Polskiego. Żywoły te, posiadając walutę wysokowartościową, podbijają

ceny nieruchomości na niekorzyść obywateli polskich. Wytwarzająca się w ten sposób konkurencja ogromnie utrudnia żywiołowi polskiemu osiedlenia się na obszarze woj. śląskiego. Jedynym skutecznym środkiem przeciwko niepożądanemu objawowi wzmaganemu na Śląsku żywiołów obcych byłoby rozciągnięcie na obszar woj. śląskiego obowiązującej ustawy z dn. 24 marca 1923 r. o nabywaniu nieruchomości przez obcokrajowców. (Sejm śląski na posiedzeniu z dn. 9 stycznia 1923 r. uznał konieczność ograniczenia obcokrajowców w nabywaniu nieruchomości). Wobec tego minister skarbu zwrócił się do rady ministrów z wnioskiem przedłożenia sejmowi projektu ustawy w przedmiocie rozciągnięcia mocy obowiązującej ustawy z dn. 24 marca 1920 r. o nabywaniu nieruchomości przez obcokrajowców na województwo śląskie.

Rewizja podatku węglowego.

Obecnie w ministerstwie P. i H. odbywa się rewizja obciążeń podatków węglowych na Górnym Śląsku i Zagłębiu Dąbrowskim. Zbierane w tej sprawie materiały mają unormować system podatkowy, o co w ostatnich czasach tak usilnie zabiegali właściciele kopalni.

Podatek węglowy, wynoszący 20 proc. podraża koszt produkcji o wiele miliardów marek polskich dla każdej rafinerji.

Powyższe przyczyny są powodem, iż rafinerje polskie rynek austriacki na sezon letni utraciły i istnieje możliwość, iż w danych warunkach także i na przyszłość zostaną one wyparte z rynku austriackiego, który dla nich stano-

wił dawniej bardzo poważne pole zbytu.

Polska ustawa patentowa.

Cd dość dawna daje się odczuwać u nas brak ustawy patentowej. Swojego czasu ministerjum przemysłu i handlu zgłosiło odpowiedni projekt do Sejmu Ustawodawczego. Projekt ten spotkał się z bardzo stanowczymi zarzutami ze strony przedstawicieli przemysłu i handlu i wogóle załatwiony przez sejm ustawodawczy nie został.

Projekt swój ministerjum przemysłu i handlu skierowało do komisji kodyfikacyjnej Rzeczypospolitej Polskiej, gdzie sprawę tę ujęła ekeja prawa handlowego.

Obecnie projekt ustawy p. t. „Projekt ustawy o patentach, wzorach i znakach towarowych” jest już przygotowany i prawdopodobnie w niedługim czasie wpłynie do łaski marszałkowskiej. Według projektu ustawy, patent daje prawo korzystania z wynalazku w Polsce w sposób przemysłowy przez lat 15. Za rady naukowe i wynalazki nie wykorzystywane w przemyśle nie podlegają opatentowaniu.

Od prawa otrzymywania patentu wyłączone są wynalazki, których stosowanie byłoby sprzeczne z prawami obowiązującymi lub dobrami obywateli, dalej od prawa patentu wyłączone są środki żywnościowe, lekarstwa itp. środki, otrzymywane sposobem chemicznym, co jednak nie wyklucza od prawa do patentu sposobu wytwarzania tych środków. Poza tem moc patentu udzielonego na pewien sposób wytwarzania rozciąga się i na przedmioty bezpośrednio tym sposobem wytwarzane.

Do patentu posiada prawo wynalazca lub jego prawny zastępca.

Pracownicy przedsiębiorstw mają prawo do uzyskania patentu na dokonany przez siebie wynalazek, jeżeli jednak zaangażowani zostali do pracy nad wynalazkiem, to prawo do patentu służy przedsiębiorcy.

Projekt ustawy o patentach, wzorach i znakach zawiera około 170 artykułów, w których przewidziane są wszelkie sprawy, związane z zagadnieniami patentowymi na terenie Rzeczypospolitej, jak również przewidziany jest stosunek do wynalazków zagranicznych, szczególnie przepisy w sprawie otrzymywania patentu i t. d.





Zarobki robotnicze.

Międzynarodowe biuro pracy komunikuje: Międzynarodowe biuro pracy przeprowadziło badania nad rozwojem siły nabywecej zarobków robotniczych w poszczególnych krajach od 1914 do 1922 roku. Badania te nie miały na celu przeprowadzenia porównania zarobków pod względem liczbowym, lecz obliczenie istotnej siły nabywecej zarobków w porównaniu z ogólnym poziomem cen. Główne wyniki ankiety, przeprowadzonej przez biuro są następujące:

Siła nabywcza zarobków wzrosła w porównaniu z r. 1914 w Szwecji, w Norwegji, w Danji, w Holandji i w Australji. Siła nabywcza utrzymała się mniej więcej na tym poziomie, co przed wojną: w Anglii, we Francji, w Belgji, we Włoszech, w Stanach Zjednoczonych Ameryki Północnej, w Kanadzie i w Afryce Południowej; w Europie centralnej, a zwłaszcza w Niemczech, w Austrii, oraz w Bułgarii siła nabywcza zarobków robotniczych zmniejszyła się naogół.

Zaznaczyć trzeba, że rozwój zarobków różni się nie tylko w zależności od państwa, lecz również w zależności od gałęzi przemysłu; wobec czego wyniki powyższe są tylko średnie, a znaczne odchylenia mogą się zdarzyć w poszczególnych przemysłach.

Znamienne jest również, że w państwach, w których w ostatnich latach zaznaczyła się niżka cen, zarobki robotników niewykwalifikowanych obniżyły się bardziej, niż zarobki specjalistów. W przeciwstawieniu do tego różnica między zarobkami robotników wykwalifikowanych a niewykwalifikowanych zmniejszyła się bardzo w krajach, w których drożyzna wzrasta, a zwłaszcza w Niemczech i w Austrii. Niemal we wszystkich państwach występuje zjawisko, że siła nabywcza zarobków zmniejsza się w okresach wzrostu drożyzny, podnosi się zaś w okresach niżki drożyzny, co tłumaczy się faktem, iż dostosowywanie zarobków do drożyzny nie idzie nigdy bezpośrednio za ruchem cen; dostosowanie się takie następuje dopiero po pewnym okresie czasu, podczas którego ro-

Kronika Zagraniczna.

botnicy tracą w okresach wzrostu cen, zarabiają zaś w okresie spadku cen.

W ten sam sposób wytłumaczyć można powszechne zjawisko, że po okresie wyżki cen zarobki wznoszą się naogół jeszcze przez pewien okres mimo stabilizacji cen i że, odwrotnie, po okresie niżki cen, zarobki zmniejszają się jeszcze przez pewien czas, chociaż spadek się skończył.

Międzynarodowa konferencja celna.

Gdy w związku z sytuacją polityczną i gospodarczą państw europejskich, jaka się wytworzyła po wojnie światowej sprawa uregulowania międzynarodowych stosunków handlowych nabrała pierwszorzędного znaczenia. Międzynarodowa Izba Handlowa zajęła się problemem uproszczenia regulamentacji celnej i zogniskowała całą akcję przeprowadzoną w tym kierunku uchwaliła na kongresie, który odbył się w Rzymie w dniach 18—25 marca 1923 r. szereg rezolucji, przeznaczonych jako materiał dla trzeciego kongresu regulamentacji celnej, który zabrać się ma w Paryżu w ciągu miesiąca lipca 1923 r.

Wobec tego, że jedną z głównych przeszkód, utrudniających obrót handlowego urzędu państwowego są formalności celne, czterokrotnie nadmierne, zbędne lub dowolne, Rada Ligi Narodów postanowiła zwołać w październiku 1923 r. do Genewy międzynarodową konferencję celną dla naradzenia się nad sposobem uchylecia takich formalności i uproszczenia regulamentacji celnej, obowiązującej w różnych państwach za pomocą akcji, która czy to odosobnionej, czy to zbiorowej według pewnego ustalonego wspólnie programu należało przeprowadzić.

Konferencja ma się ograniczyć wyłącznie do rozważenia formalności celnych z wykluczeniem wszelkich zagadnień z zakresu polityki taryfowej lub handlowej. W konferencji mają wziąć udział reprezentanci rządowi państw, wchodzących w skład Ligi Narodów, a nadto przedstawiciele rządu Rzeszy niemieckiej, Stanów Zjednoczonych Ameryki Północnej, Meksyku i państw podrzędnych.

Międzynarodowa Izba Handlowa, jako przedstawicielka sfer interesowanych dopuszczona będzie



do udziału w konferencji z głosem doradczym, co zapewni skoordynowanie akcji przez nią rozpoczętej z akcją Ligi Narodów.

Program konferencji obejmującej 10 też ustalony został przez Komitet Ekonomiczny Ligi Narodów wspólnie z komisją ekspertów i zielarich, które odbyły się w Genewie w ciągu miesiąca marca i maja.

ANGLJA. Budżet angielski.

Izba Gmin przyjęła 5 lipca budżet w trzeciem czytaniu 249 głosami przeciw 145.

W czasie dyskusji budżetowej sekretarz finansów w ministerstwie skarbu, Hicks, udzielił Izbie Gmin bardzo ciekawych wyjaśnień o położeniu finansowem Oświadczył on mianowicie, że wydatki państwowe w Anglii od r. 1918 stale się zmniejszały. W roku budżetowym 1918—1919 wynosiły wydatki 3 miliony 146 tysięcy funtów, w roku 1919—1920 2 miliony 38 tysięcy funtów, w roku budżetowym 1920—22 1 milion 146 tysięcy funtów, w roku 1922—1925 968 tysięcy funtów, w roku 1923—1924 zaś została do budżetu wstawiona pozycja wydatków w wysokości 875 tysięcy funtów. Liczba urzędników państwowych została od czasu zawieszenia broni zmniejszona o 113 tysięcy i wynosi obecnie już tylko o 3 tysiące więcej aniżeli przed wojną. Angielskie długi państwowe wynoszą obecnie 800 milionów funtów w stosunku do jednego i pół miljarda w czasie zawieszenia broni. Anglja zapłaciła wszystkie swoje długi państwowe, z wyjątkiem długów w Ameryce.

Spadek cen hurtowych w Anglii.

Sfery przemysłowe angielskie są silnie zaniepokojone spadkiem cen hurtowych na różne towary. W związku z tem „Times” stwierdza, że jest to zjawisko nader niepożądane i spowodowane brakiem zapotrzebowania na towary angielskie w krajach kontynentalnych, wywołanym spadkiem wabyty i kredytu w Europie. Fakty te wskazują jasno na zależność sytuacji ekonomicznej Anglii od równowagi ekonomicznej na kontynencie.

Kapitały angielskie a Rosja.

Do Petersburga przybyła grupa angielskich kapitalistów celem nawiązania pertraktacji dla otrzymania koncesji leśnych i prawa połowu ryb na wybrzeżu Murmańskim.

Handel zagraniczny Anglii.

Według danych statystycznych, ogłoszonych przez angielską izbę dla handlu i przemysłu, import angielski za miesiąc czerwiec zmniejszył się nieznacznie w stosunku do poprzedniego miesiąca, zato eksport wyraża się za miesiąc czerwiec wyższą 8 milionów funtów sterlingów.

FRANCJA.

Pożyczka francuska dla Jugosławii.

Izba zajmowała się 12 lipca sprawą kredytów 300 milionów franków dla Jugosławii. Senator Morippi protestował przeciwko temu, oświadczając, że kredyty te skierowane są przeciwko rządowi sowieckiemu. Wnioskodawca zwrócił uwagę na sympatię Serbji dla Francji i dodał, że chodzi tu o pomoc w odbudowie kraju, który bohatercko walczył po stronie Francji i cierpiał tyleż, co i ona. Poincarré oświadczył, że nie chodzi tutaj o przygotowania przeciwko Rosji, gdyż Serbja ma oprócz Rosji jeszcze innych sąsiadów, którzy mimo układu nie są rozbrojeni.

WŁOCHY.

Stosunki finansowe włosko-rumuńskie.

Rumuński minister skarbu Stefan Bratianu, brat prezydenta ministrów, obył szereg konferencji z przedstawicielami banków włoskich i z ministrami skarbu, jakoteż przemysłu. Konferencje te dotyczyły stosunków finansowych włosko-rumuńskich. Bratianu proponował eksploatację bogactw naturalnych Rumunii przez Włochy wzamian za pomoc finansową. Dziennik „Epoca“ donosi, że Bratianu domaga się moratorium dla bonów skarbowych rumuńskich, które nie zapłacono dostawcom i bankom włoskim za towary włoskie.

Traktat handlowy włosko-austriacki.

Dziennik urzędowy włoski ogłasza dekret królewski, wprowadzający w życie traktat handlowy włosko-austriacki.

STANY ZJEDNOCZONE.

Bilans handlowy Stanów Zjednoczonych Ameryki

wykazuje po raz pierwszy od 1914 deficyt. W pierwszych czterech miesiącach r. b. import przewyższał eksport o 88,894,000 dolarów. Zgodnie z depeszą „Guaranty Trust Co.“ tendencja ta jeszcze się zwiększyła w maju, gdyż deficyt w ciągu tego jednego miesiąca doszedł do 51 milj. wobec 26 milj. dolarów w kwietniu r. b. Początki

ujemnego bilansu handlowego St. Zjedu. dają się zauważyć już od 1921 r. w r. 1921 nadwyżka eksportu była +1795 milj. dolarów, w r. 1922 nadwyżka +719 milionów. W pierwszych pięciu miesiącach 1923 r. wynik —137 milionów, czyli że w r. b. import przewyższył eksport o 137 milionów dolarów. Przyczyny tego zjawiska należy szukać w tem, że zniszczona wojną Europa oddała Ameryce część swego złota, a równocześnie zmniejszyła znacznie swe zakupy w Ameryce. Obecnie, aby zdołać kompensacyjne rynki zbytu, Ameryka zwraca swą akcję handlową na Turcję i Daleki Wschód.

NIEMCY.

Stinnes w bankach.

Stinnes, który opanował większą część przemysłu niemieckiego, zaczyna działalnością swoją obejmować także banki. Pierwszy krok w tym kierunku uczynił, nabywając niemal jedną trzecią akcji Niemieckiego Towarzystwa Handlowego (Berliner Handelsgeellschaft). Obecnie Stinnes przystąpił do wykupienia „Bankverein“ w Barmen, który jest największym prowincjonalnym Bankiem Niemieckim. O wielkości tego banku świadczy fakt, że ma on 133 oddziały i agencje, głównie w Nadrenji i Westfalji. Finansuje on głównie mały przemysł żelazny i włókienniczy. Pozostaje w stosunkach z największymi niemieckimi bankami prowincjonalnymi tak, iż Stinnes będzie miał wpływ także na te banki.

Niemiecko-rosyjskie pertraktacje w sprawie układu konsularnego

toczą się w Berlinie i mają być ukończone w najbliższym czasie. Obie strony wypowiedziały zgodniczą zgodę co do układu w sprawie dostaw zbożowych. Podobno upływie kilka miesięcy, zanim zawarty zostanie układ handlowy niemiecko-rosyjski. Przedwstępne pertraktacje toczą się już obecnie w Moskwie.

Rynek naftowy w Austrii.

Polepszenie się koniunktury niektórych gałęzi przemysłu austriackiego, w pierwszej linii żelaznego i maszynowego w pierwszym kwartale b. r. miało ten skutek, iż zapotrzebowanie produktów naftowych, używanych w przemyśle (benzyny, smarów, olejów etc.) wzrosło. Ogromnie silna konkurencja Rumunii i koncernu Stinnes'a, który operuje w wielkich ilościach na targu wiedeńskim benzyna rosyjska sprawiła, iż rafinerie polskie wyparte zostały prawie zupełnie z targu austriackiego, zwłaszcza o ile chodzi o naftę, benzynę i olej gazowy. Tylko olej maszynowy z rafinerji polskiej znalazł tutaj zbytu, lecz w stosunkowo małych ilościach i przy bardzo obniżonych cenach, gdyż konsumenci dają pierwszeństwo olejom amerykańskim, zawierającym mało parafiny. Zdaniem wybitnych znawców stosunków wiedeńskich na rynku naftowym, warunki konkurencyjne rafinerji polskich przedstawiają się, o ile chodzi o zbytu w Austrii, wprost katastrofalnie. Rumunia korzysta z tańszej daleko drogi wodnej, tak, że produkty rumuńskie obciążone są daleko mniejszym frachem, niż polskie. Nadto rafinerje rumuńskie, dzięki wysokim celom ochronnym, nakładanym na wszystkie produkty naftowe, są w możności oferować swoje produkty nawet loco granica o wiele taniej, niż rafinerie polskie. Na dowód jak ogromnie niskie cła pobiera Polska przy imporcie produktów naftowych, wystarczyć może się na przykład Czechosłowacji, która od 1-go kg. nafty, benzyny lub oleju gazowego pobiera tytułem cła surtaksy i podatek konsumcyjny w wysokości koron czeskich 1,16, czyli 16²⁰ mp. Ogromny ciężar dla rafinerji polskich przedstawia podatek węglowy, opłacany za węgiel górnośląski, który jedynie posiada potrzebną ilość kalorii, jako środek opałowy dla użytku rafinerji naftowych.

CZECHOSŁOWACJA.

Układ handlowy angielsko-czesko-słowacki.

Prezydent Izby handlowej londyńskiej złożył wczoraj w Izbie Gmin deklarację, w której oświadczył, iż zawarty w tych dniach traktat handlowy między Anglią i Czechosłowacją ma na celu ułatwienie stosunków handlowych między obu krajami i zawarty został na warunkach wysoce zadawalających obu kontrahentów. Przedstawiciel rządu oświadczył, iż tak pomysłnemu obrotowi rzeczy wiecej sprzyjała obecność w Londynie dra Penesza.





Sytuacja gospodarcza we Włoszech.

Bilans handlowy. W swem ekspozee, wygłoszonem niedawno w parlamencie, minister de Stefani wspomnił o poprawie bilansu handlowego włoskiego. Ze statystyk celnych, które zamykają rok 1922, wynika, że aczkolwiek przywóz w grudniu 1922 roku (1,915,935,737 lir) przekroczył sumę przywozu za grudzień 1921 o 37 milionów, jednak nadwyżka ta jest sownie pokryta nadwyżką wywozu 156 milionów (1,009,965,428 w grudniu 1922, zaś 854,182,817 w grudniu 1921 r.).

W całości, cyfry za 1922 wykazują w stosunku do 1921 zmniejszenie się przywozu o 1½ miljarda (z 17,266,621,940 za rok 1921 na 15,726,730,924 za rok 1922) i wzrost wywozu przeszło o miliard (z 8,275,006,061 z 1921 r., na 9,297,116,589 z 1922 r.).

W ten sposób deficyt handlowy, który w roku 1921 wyniósł prawie 9 miliardów, został zredukowany w roku 1922 do 6 miliardów 400 milionów.

Bezrobocie. Bezrobocie zmniejszyło się w 1922 r. w porównaniu do 1921 r.

Cyfra bezrobotnych na 1 stycznia 1923 wynosiła 381,968, podczas gdy 1 stycznia 1922 liczone ich 541,775.

Włoska polityka naftowa, która pod nowym rządem wykazuje wzmoczoną ruchliwość, zwróciła się ku Albanji.

W marcu r. b. parlament albański dyskutował nad koncesją, udzieloną w marcu 1922 towarzystwu D'Arcey Exploitation, która jest emanacją Anglo-Persian Oil Co. Pomimo presji wywieranej przez posła angielskiego w Tirano, parlament albański tej koncesji

nie ratyfikował, rozumiejąc, że nie chodzi w niej o eksploatację, lecz o zagwoźdzenie tejże.

Natomiast wcześniejsze oferty włoskie mają większe szanse urzeczywistnienia, gdyż bliska Albanja byłaby bardzo dla Włoch pożądanym dostawcą ropy.

Włoski „Sindacato Nazionale Combustibili“ zażądał koncesji 2,000 hektarów, obowiązuje się zbudować kolejki i dając poważne gwarancje bankowe.

Z tym syndykatem konkuruje oferta Rocketellera, obiecująca pożyczkę skarbowi albańskiemu.

Ponieważ poszukiwania nafty we Włoszech (ostatnio w Abruzzach) nie rokuja poważniejszych rezultatów, przeto polityka naftowa włoska znów się zwraca na drogę umów międzynarodowych i w kierunku koncesji granicznych.

Z naszego jednak układu naftowego z Włochami nie dotąd konkretnego nie wynika.

„Consortio Mercantile Italiano“ (Federacja Kooperatyw Faszystowskich), które się początkowo koncesjami naftowymi w Galicji zainteresowały, obecnie reflektuje w pierwszym rzędzie na węgiel śląski.

Węgiel. Rozszerzanie się okupacji francuskiej nad Renem i ostatnie strajki górników w Anglii wzbudziły obawy, że wkrótce kolejki i przemysł włoski mogą się znaleźć bez opalu.

Są to płonne obawy, gdyż już w lutym kolejki włoskie, zaopatrujące również prze-

myśl, poczyniły znaczne zapasy węgla, które starczyć mogą na kilka miesięcy nawet przy zupełnem ustaniu przywozu węgla niemieckiego.

Dzięki skasowaniu całego szeregu pociągów i przywróceniu premii dla maszynistów za oszczędność na węglu, oszczędzono w ciągu 1-go kwartału r. b. 160 tysięcy ton węgla w stosunku do 1-go kwartału roku zeszłego.

Kapitał zagraniczny we Włoszech. Z inicjatywy senatora Achille Loria powstał komitet propagandy założenia Instytutu Międzynarodowego Przedsiębiorców Zagranicznych we Włoszech.

Inicjatywa ta powstała na tle kontraktów z zagranicznymi delegacjami na ostatni kongres Izby Handlowej Międzynarodowej w Rzymie.

Na posiedzeniu Komitetu w Rzymie w dniu 14 kwietnia wybrano komisję wykonawczą celem przystąpienia do utworzenia Instytutu, który ma na celu zachęcanie kapitału obcego do inwestycji we Włoszech przez odpowiednią propagandę, przez łączenie oddzielnych inicjatyw, przez koordynację poszczególnych wysiłków, etc.

Kwestja mieszkaniowa. Dekret z 8 marca 1923 Nr. 695 uwalnia na lat 25 od podatku budowlanego i od odnośnych podatków prowincjonalnych i komunalnych wszelkie budynki, należące bądź do osób prywatnych, bądź do towarzystw i kooperatyw, a przeznaczone na mieszkania, hotele, biura lub sklepy, jako też i nadbudówki tymże celem służące, z warunkiem, że odnośna budowa winna być rozpoczęta i wykończoną w terminie między 5 lipca 1919 a 31 grudnia 1926 r.

Powyzsza ulga rozciąga się do 30 lat na budowie w aglomeracjach ponad 10 tysięcy mieszkańców, a budowanych bez żadnych subwencji rządowych bezpośrednich lub pośrednich.

Cukier. Rada Ministrów z 1 maja r. b. postanowiła znieść cło od cukru, wynoszące 120 lirów za centnar.

Decyzja ta spotkała się z ogólnem uznaniem, gdyż dzięki niej cena cukru na rynku wewnętrznym spadnie o $\frac{1}{3}$, nie szkodząc bynajmniej interesom krajowego cukiernictwa,

a redukując jedynie niezasadnione i nieuprawnione zyski, opierające się na nadmiernej protekcji.

Traktat włosko-austrjacki. W dniu 28 kwietnia r. b. podpisany został w Rzymie traktat handlowy włosko-austrjacki.

Jednocześnie z traktatem podpisane zostały dwie umowy: jedna dotycząca tranzytu handlowego austriackiego przez Tryest, druga — regulująca stosunki ekonomiczne w pasie pogranicznym obu państw.

Traktat handlowy zawarty jest na jeden rok z 6-cio miesięcznem wypowiedzeniem i z możliwością prolongaty. K. C.

Artykuł p. T. W. p. t. „Waluta Gdańska”
 przeznaczony do *Gazety Gieldowej i Losowań* znajduje się na str. 381.

BIURO HANDLOWE
Mieczysław Majcher
 Warszawa, Koszykowa 7 t. 256-85.

EUM LAUDANT OMNES

NAJLEPSZA MASZYNA
 DO POWIELANIA

ELO


DRUKUJE
 BEZ PAPIERU
 WOSKOWEGO I FARB



*Szanownych Prenumeratorów, zalegających w opłacie prenumeraty prosimy
 o wpłacenie należności za kwartał III. Zlp. 4.*

*1 Zlp. stosownie do rozp. p. Ministra Skarbu od 30/VII wynosi Mk. 25.000,
 do czasu nowego rozporządzenia*

KRONIKA AKCYJNA



SPÓŁKI NOWOPOWSTAJĄCE

„Domus.” Budowlana S-ka Akcyjna. — Siedziba w m. st. Warszawie. Kapitał zakładowy mk. sto milionów, podzielonych na 10,000 akcji wart. nom. po mk. 10,000. Założyciele: „Włocławska Fabryka Papieru.” Edmund Ryczywolski, Stanisław Szezygielski.

Polsko-Amerykańska Sp. Akc. „Southern Trade.” — Siedziba w m. st. Warszawie. Kapitał zakładowy mk. 300 milionów, podzielonych na 20 tysięcy akcji wart. nom. po mk. 10,000. Założyciele: George W. Twynham, F. C. Woodard, P. Kowalski, Władysław Dropiowski.

Fabryka Wyrobów Sukiennych „Ch. Rubin.” — Siedziba w Tomaszowie Mazowieckim. Kapitał zakładowy mk. 200 milionów, podzielonych na 20 tysięcy akcji wart. nom. po mk. 10,000. Założyciele: Ch. i Hirs Rubin, Izaak Weksler.

„Bracia Thonet” Fabryka Mebli w Radomsku. — Siedziba w Nowo-Radomsku. Kapitał zakładowy mk. 200 milionów, podzielonych na 20 tysięcy akcji wart. nom. po mk. 10,000. Założyciele: Teodor Thonet, Andrzej PAYSER, Bolesław Funkiewicz, Marek Kuratowski.

Two Handlowo-Przemysłowe „Żelazo-Błacha” w Warszawie. — Siedziba w Warszawie. Kapitał zakładowy mk. 200 milionów, podzielonych na 20 tysięcy akcji art. nom. po mk. 10,000. Założyciele: Two Handlowo-Przem. „Błacha.” Sp. z ogr. odp., Jerzy Iwanowski, Karol Tołłoczko.

Zakłady Przemysłu Szklanego w Krakowie. — Siedziba w Krakowie. Kapitał zakładowy mk. 200 milionów, podzielony na 20 tysięcy akcji po mk. 10,000. Założyciele: Polski Bank Handlowo-Przemysłowy w Krakowie, Zakłady Przemysłowe B. T. H. „Industria” w Krakowie, Jan Jedrzejewicz, dr. Hieronim Jurezyński, prof. Tomasz Lulek, inż. Julian Treutler, dr. Karol Kruszyński, dr. Wiktor Modwecki, inż. Jerzy Dzierżanowski.

Sp. Akc. „Płótno.” Siedziba w Lwowie. Kapitał zakładowy mk. 200 milionów, podzielonych na 20 tys. akcji wart. nom. po mk. 10,000. Założyciele: Aleksy Pawluk, Michał Kaezmar, Piotr Szerko, Jakób Jaekiewicz, ks. Antoni Kaznowski, Jan Haftkowiec, ks. Teodor Matejko, Andrzej Kornella, Marja Pawluk, Rodion Kowalski, Walerja Sala-hub.

Pierwsza Krajowa Fabryka Spirytusu i Drożdży Spirytusowych, przedtem Jan bar. Götz-Okocimski. — Siedziba we Lwowie. Kapitał za-

kładowy mk. 100 milioów, podzielonych na 200 tysięcy akcji wart. nom. po mk. 500. Założyciele: Jan Götz-Okocimski i Bank Małopolski w Krakowie.

Biuro Techniczno-Handlowe Inżynierów w Lublinie. — Siedziba w m. Lublinie. Kapitał zakładowy 200 milionów mk., podzielonych na 20 tysięcy akcji po mk. 10,000 wart. nom. Założyciele: Stefan Andrunas, inż. Kazimierz Danowski, Lucjan Fabianowski, dr. Tomasz Koźuchowski, inż. Aleksander Mieszanowski, inż. Włodzimierz Rygiel, Jerzy Sierociński, Piotr Zubowicz.

Sp. Akc. dla Handlu Rurami. Siedziba w Warszawie. Kapitał zakładowy mk. 200 milionów podzielonych na 20 tysięcy akcji (4,000 akcji imiennych, uprzywilejowanych i 16,000 akcji na okaziciela) wart. nom. po mk. 10,000. Założyciele: „Elibor” S-ka Akc. Handlowo-Przemysłowa Ł. J. Borkowski, „Krzysztof Brun i Syn”, „Kuksz i Wańkowiec”, „B-cia Lilpop”, „K. Szule i S-ka”.

Two Przemysłowe Leśne „Kruszec Las”. Siedziba w Warszawie. Kapitał zakładowy mk. 200 milionów podzielonych 20 tysięcy akcji wart. nom. po mk. 10,000. Założyciele: Kazimierz Ambroże-wicz, Paweł Chuzanowski, Jan Kruszewski, dr. Wiktor Osuchowski, Władysław Starkiewicz, Feliks Strzegowski.

Parbarnia i Wykończalnia „Dobrynia” Sp. Akc. Siedziba w m. Pabjanicach. Kapitał zakładowy mk. 200 milionów podzielonych 8,000 akcji wart. nom. po mk. 25,000. Założyciele: Agnieszka Marja Hadzian, Ksenia Knothe, Wilma Sokolowska, Teodor Hadzian i Karol Artur Fulde.



Zjednoczone Ziemiańskie Mleczarnie Parowe w Warszawie. Siedziba w Warszawie. Kapitał zakładowy mk. 200 milionów podzielonych na 20 tysięcy akcji po mk. 10,000 nom. wart. Założyciele: Zygmunt Brudziński, Stanisław Janicki i Daniel Janasz.

Two Ubezpieczeń „Wilja”. Siedziba w Wilnie. Kapitał zakładowy mk. 400 milionów podzielonych na 40 tysięcy akcji wart. nom. po mk. 10,000. Założyciele: Leonard Bobiński, Ludwik Uniechowski, Hipolit Gieczewicz, Jerzy hr. Czapski, Karol Wagner.

Galięjskie Górnicze Two Akc. Naftowe. — Siedziba we Lwowie. Kapitał zakładowy mk. 1,400,000 podzielonych na 5,000 akcji wart. nom. po 280.

Two Wyrobów Weln. Maksymilian Szyffer w Łodzi. — Siedziba w Łodzi. Kapitał zakładowy mk. 100 milionów podzielonych na 10 tysięcy akcji po 10,000 mk. Założyciele: Maksymilian, Irma i Feliks Szyfferowie.

„Manufaktura”. Siedziba w Warszawie. Kapitał zakładowy mk. 10 milionów podzielonych na 10 tysięcy akcji wart. nom. po mk. 1000. Założyciele: Adolf Nippe, Saul Rapaport, Abraham Rosen-eweig.

Two Wydawnicze „Dziennik Płocki”. Siedziba w Płocku. Kapitał zakładowy mk. 200 milionów podzielonych na 800 akcji wart. nom. po mk. 250,000. Założyciele: Tadeusz Sułowski, Marek Zygm. Kozielski i Kazimierz Miecznikowski.

„Polska Szklarnia”. Siedziba w Sosnowcu. Kapitał zakładowy mk. 250 milionów podzielonych na 25 tysięcy akcji wart. nom. po mk. 10,000. Założ.: „Polska Szklarnia” Sp. z ogr. odp. w Sosnowcu, Bank Przemysłowców, Two Akc. Oddz. w Sosnowcu, Henryk Siwceżyński.

Łódzkie Handlowe Two. Włókiennicze. Siedziba w Łodzi. Kapitał zakładowy mk. 375 milionów podzielonych na 37,500 akcji wart. nom. po mk. 10,000. Założyciele: Włodzimierz Horodyński, Jakób Klarman, Józef Rapaport.

Two Transportowo - Celne „H. Karpiński”. Siedziba w Warszawie. Kapitał zakładowy mk. 250 milionów podzielonych na 25 tysięcy akcji imiennych (5 tysięcy uprzywilejowanych i 20 tysięcy zwykłych imiennych) wart. nom. po mk. 10,000. Założyciele: Hipolit i Tadeusz Karpińscy, Zygfryd Kiedrowski i Stanisław Zajęczkowski.

KRONIKA AKCYJNA



SPÓŁKI POWIĘKSZAJĄCE KAPITAŁ ZAKŁADOWY.

„Konopie“ *Fabryka Wyrobów Tkackich i Powroźniczych* — o mk. 200 milionów czyli do mk. 400 milionów drogą wypuszczenia 200 tysięcy akcji VI em. wart. nom. po mk. 1000. Pierwszeństwo do nabycia akcji VI emisji służy właścicielom emisji poprzednich w stosunku do ilości posiadanych akcji po cenie emisyjnej mk. 5000.

Two Przem-Handlowe Block-Brun — o mk. 70 milionów czyli do mk. 100 milionów, drogą wypuszczenia 14.000 akcji II em. wartości nominalnej po mk. 5000 — o dalsze 100 milionów drogą wypuszczenia 20.000 akcji III em. wart. nom. mk. 500. Pierwszeństwo do nabycia akcji II i III emisji służy właścicielom akcji emisji poprzednich w stosunku do ilości posiadanych akcji po cenie emisyjnej mk. 5050.

Polski Syndykat Rolniczy — o mk. 180 milionów czyli do mk. 210 milionów drogą wypuszczenia 18 tysięcy akcji II em. wart. nom. po mk. 10.000. Pierwszeństwo do nabycia akcji II em. mają właściciele akcji I em. w stosunku do ilości posiadanych po cenie emisyjnej mk. 15.000.

Stalownia Krośno-Polanka — o mk. 50 milionów czyli do mk. 100 milionów, drogą wypuszczenia 50 tysięcy akcji II em. wart. nom. po mk. 1000. Pierwszeństwo do nabycia akcji II em. służy właścicielom pierwszej emisji, w stosunku do ilości posiadanych po cenie emisyjnej mk. 1.200.

Zakłady Przemysłu Zapalczanego „Płomyk“ — o mk. 700 milionów czyli do mk. 1 miljarda, drogą wypuszczenia 700 tysięcy akcji III em. wart. nom. po mk. 1000. Pierwszeństwo do nabycia akcji nowej emisji służy właścicielom dawnych w stosunku do ilości posiadanych akcji po cenie emisyjnej mk. 1.150.

Częstochowskie Zakłady Wyrobów Włókienniczych „Stradom“ — o mk. 80 milionów, drogą przewalutowania wartości książkowej majątku Spółki, wskutek czego będą wydane akcjonariuszom bezpłatnie 5 akcji po 5000 mk. na każdą starą akcję.

Lesienicka Fabryka Drożdży Prasowanych i Spirytusu — o mk. 150 milionów czyli do mk. 350 milionów, drogą wypuszczenia 150 tysięcy akcji III em. wart. nom. po mk. 1000. Pierwszeństwo do nabycia akcji nowej emisji służy właścicielom dawnych w stosunku

trzech nowych akcji na 5 dotychczasowych po cenie nominalnej mk. 1000.

Two Cukrowni i Rafinerji „Milejów“ — o mk. 2.256.000.000 czyli do mk. 2.400.000.000, drogą przewalutowania wartości majątku S-ki, wskutek czego dotychczasowe akcje wart. nom. mk. 3.750 będą przeemplowane na akcje nom. wart. mk. 62.500, zaś akcje nom. wart. mk. 15.000 na mk. 250.000.

Bank Dyskontowy we Lwowie — o mk. 217 milionów czyli do mk. 224 milionów, drogą emisji 775.000 nowych akcji wart. nom. po mk. 280. Pierwszeństwo do nabycia nowych akcji służy właścicielom starych w stosunku do ilości posiadanych po cenie emisyjnej mk. 333.

Sp. Ake. Handlu Towarami Włóknistymi „Tkanina“ — o mk. 100 milionów czyli do mk. 200 milionów, drogą wypuszczenia 200 tysięcy akcji IX emisji nom. wart. po mk. 500. Pierwszeństwo do nabycia akcji IX em. służy właścicielom akcji emisji poprzednich w stosunku do ilości posiadanych akcji po cenie emisyjnej mk. 750.

Fabryka „Wata“ — o mk. 50 milionów czyli do mk. 100 milionów drogą wypuszczenia 10 tysięcy akcji II em. wart. nom. po mk. 5000. Pierwszeństwo do nabycia akcji II em. służy właścicielom akcji I em. w stosunku do ilości posiadanych po cenie emisyjnej mk. 5.500.

Fabryka Mechanicznego Wyrobu Obuwia „But“ w Radomiu — o mk. 50 milionów czyli do mk. 100 milionów, drogą wypuszczenia 50 tysięcy akcji II em. wart. nom. po mk. 1000. Pierwszeństwo do nabycia akcji II em. służy właścicielom akcji I em. w stosunku do ilości posiadanych po cenie emisyjnej mk. 1.100.

Two Ake. dla Przemysłu Spirytusowego i Chemicznego — o mk. 10 i pół miliona czyli do mk. 31 i pół miliona, drogą wypuszczenia 75 tysięcy akcji VI em. wart. nom. po mk. 150. Pierwszeństwo do nabycia akcji nowej emisji służy właścicielom akcji emisji poprzednich w stosunku do ilości posiadanych po cenie emisyjnej mk. 800.

Sp. Ake. „Nakło“ — o mk. 76 milionów czyli do mk. 100 milionów, drogą wypuszczenia 15.200 akcji III em. wart. nom. mk. 5000. Pierwszeństwo do nabycia 14.400 akcji

III em. służy właścicielom akcji I i II em. w stosunku 3 nowych akcji na 1 akcję starą. Repartyeji pozostałych dokona Zarząd.

Sp. Ake. Fabryki Kleju „Zelaty-na“ — o mk. 45.854.100 czyli do mk. 61.138.800, drogą wypuszczenia 169.830 akcji VI em. wart. nom. po mk. 270. Pierwszeństwo do nabycia akcji VI em. służy właścicielom akcji emisji poprzednich w stosunku trzech nowych akcji na jedną starą po cenie emisyjnej mk. 320.

S. W. Niemojowski, Fabryka Papieru i Wyrobów z Papieru — o mk. 210 milionów czyli do mk. 310 milionów, drogą wypuszczenia 210 tysięcy akcji II em. wart. nom. po mk. 1000. Pierwszeństwo do nabycia akcji II em. służy właścicielom dawnych w stosunku do ilości posiadanych akcji po cenie emisyjnej mk. 5000. Pozostałe 10 tysięcy akcji są przeznaczony w połowie dla założycieli, w połowie zaś dla personelu S-ki.

Two Wyrobów Dziaonych i Pończosznich „Trykot“ — o mk. 200 milionów czyli do mk. 220 milionów, drogą wypuszczenia 200 tys. akcji wart. nom. po mk. 1000. Pierwszeństwo do nabycia akcji nowej emisji służy właścicielom dawnych w stosunku na jedną akcję starą 10 nowych po cenie emisyjnej mk. 1.200.

Żywiecka Fabryka Papieru — o mk. 30 milionów czyli do mk. 100 milionów, drogą przewalutowania książkowej wartości majątku S-ki, w kutek czego dotychczasowe akcje wart. nom. mk. 7000 będą przestemplowane na akcje nom. wart. mk. 10.000.

Fabryka Aparatów Optycznych i Precyzyjnych H. Kolberg i S-ka — o mk. 160 milionów czyli do mk. 200 milionów, drogą wypuszczenia 16 tysięcy akcji II em. wart. nom. po mk. 10 tysięcy. Pierwszeństwo do nabycia akcji II em. służy właścicielom akcji I em. w stosunku do ilości posiadanych akcji po cenie emisyjnej mk. 10.000.

„Chrześcijański Dom Handlowo-Przemysłowy“, Bronisław Jagoda, Ruszard Pfeiffer i S-ka — o mk. 100 milionów czyli do mk. 300 milionów drogą wypuszczenia 10 tysięcy akcji II em. wart. nom. po mk. 10.000. Pierwszeństwo do nabycia 50 proc. akcji II em. służy właścicielom akcji I em. w stosunku do ilości posiadanych akcji po cenie emisyjnej mk. 11.000. Repartyeji pozostałych dokona Zarząd.

Tow. Przem. Naftowego „Bran-cia Nobel“ — o mk. 1.170 milionów

2,340 milionów mkp. drogą wypuszczenia 1,170,000 akcji VI em. wart. nom. po mk. 1000. Pierwszeństwo do nabycia akcji VI em. służy właścicielom akcji emisji poprzednich w stosunku do ilości posiadanych akcji po cenie emisyjnej 1 złoty polski 81 groszy w markach polskich według kursu.

Dom Handlowo Przemysłowy i Centrala Złeczeń „Rozwój” — o mk. 150 milionów czyli do mk. 200 milionów drogą wypuszczenia 150 tysięcy akcji II em. wart. nom. po mk. 1000. Pierwszeństwo do nabycia akcji II em. służy właścicielom akcji I em. w stosunku do ilości posiadanych akcji po cenie emisyjnej mk. 1300.

Fabryka Narzędzi Chirurgicznych, Weterynaryjnych i Wyróbów Stalowych Ostych, Alfons Mann — o mk. 20 milionów czyli do mk. 50 milionów drogą wypuszczenia 4 tysięcy akcji III em. wart. nom. po mk. 5,000. Pierwszeństwo do nabycia akcji III em. służy właścicielom akcji emisji poprzednich w stosunku do ilości posiadanych po cenie emisyjnej mk. 6,000.

Sp. Akc. dla Handlu i Przemysłu „Lignum” — o mk. 150 milionów czyli do mk. 200 milionów drogą wypuszczenia 150,000 akcji III em. wart. nom. po mk. 1000. (110 tysięcy akcji na okaziciela i 40 tysięcy imiennych). Pierwszeństwo do nabycia akcji III em. służy właścicielom I i II em. w stosunku II akcji nowych na okaziciela i 4 imienne na 5 starych po cenie emisyjnej mk. 1300.

Sp. Akc. „Epoka” Rolniczo-Handlowa S-ka przy Związku Dublańczyków Agronomów — o mk. 30 milionów czyli do mk. 60 milionów drogą wypuszczenia 30 tysięcy akcji IV em. wart. nom. po mk. 1000. Pierwszeństwo do nabycia akcji IV em. służy właścicielom akcji emisji poprzednich w stosunku I nowej akcji na 1 starą po cenie emisyjnej mk. 2500.

Sp. Akc. dla Handlu i Przemysłu Skórzanego „Corium” — o mk. 185 milionów czyli do mk. 210 milionów drogą wypuszczenia 18,500 akcji II em. wart. nom. po mk. 10,000. Pierwszeństwo do nabycia akcji II em. służy właścicielom akcji I em. w stosunku do ilości posiadanych po cenie emisyjnej mk. 11,000.

Tow. Łódzkiej Manufaktury, Poniżowski — o mk. 200 milionów czyli do mk. 250 milionów drogą wypuszczenia 200 tysięcy akcji II em. wart. nom. po mk. 1000. Pierwszeństwo do nabycia akcji II em. służy właścicielom akcji I em. w stosunku do ilości posiadanych po cenie emisyjnej mk. 1100.

Fabryka Maszyn i Odlewnia Żelaza, Müller i Seidel — o mk. 80 milionów czyli do mk. 100 miljo-

nów drogą wypuszczenia 16000 akcji II em. wart. nom. po mk. 5000. Akcje II em. będą wydane właścicielom byłej firmy „Miller i Seidel” po cenie nominalnej.

Sp. Akc. dla Przemysłu i Handlu Towarami Włókienniczymi, Norwberskimi i Galanteryjnymi „Hurt” — o mk. 50 milionów czyli do mk. 100 milionów drogą wypuszczenia 100 tysięcy akcji IV em. wart. nom. po mk. 500. Pierwszeństwo do nabycia akcji IV em. służy właścicielom akcji emisji poprzednich w stosunku do ilości posiadanych po cenie emisyjnej mk. 600.

Warszawskie Tow. Przemysłu Drzewnego — o mk. 450 milionów czyli do mk. 500 milionów drogą wypuszczenia 450 tysięcy akcji II em. (100 tysięcy imiennych uprzywilejowanych i 350 tysięcy na okaziciela wart. nom. mk. 1000). Pierwszeństwo do nabycia 10,000 akcji imiennych służy właścicielom emisji I w stosunku do ilości posiadanych. Repartycji pozostałych dokona Zarząd.

Tow. T. Kujawski, M. Milewski, Szwentner i S-ka — o mk. 60 milionów czyli do mk. 90 milionów drogą wypuszczenia 12 tysięcy akcji II em. wart. nom. po mk. 5,000. 6 tysięcy akcji II em. są przeznaczone na pokrycie należności dla udziałowców byłej S-ki z ogr. odp. „Tow. T. Kujawski, M. Milewski, Szwentner i S-ka”. Pierwszeństwo

do nabycia pozostałych 6,000 akcji służy właścicielom akcji I em. w stosunku do ilości posiadanych po cenie emisyjnej mk. 5500.

Tow. dla Przemysłu i Handlu Aptecznego „Orbis” — o mk. 100 milionów czyli do mk. 150 milionów drogą wypuszczenia 10 tysięcy akcji II em. (1000 akcji imiennych, uprzywilejowanych i 9,000 na okaziciela) wart. nom. po mk. 10,000. Pierwszeństwo do nabycia akcji II em. służy właścicielom I em. w stosunku do ilości posiadanych akcji po cenie emisyjnej mk. 12,000.

Skladnica Straży Pożarnych — o mk. 160 milionów czyli do mk. 200 milionów drogą wypuszczenia 22 tysięcy akcji II em. wart. nom. po mk. 5000. Pierwszeństwo do nabycia 16 tysięcy akcji II em. służy właścicielom akcji I em. w stosunku do ilości posiadanych po cenie emisyjnej mk. 6000. Repartycji pozostałych dokona Zarząd.

Łódzkie Zakłady Przemysłowo - Lesne — o mk. 150 milionów czyli do mk. 250 milionów drogą wypuszczenia 60 tysięcy akcji III em. (20000 akcji imiennych i 40000 na okaziciela) wart. nom. po mk. 2500. Pierwszeństwo do nabycia akcji III em. służy właścicielom akcji I i II em. w stosunku 2 akcji na okaziciela i 1 imiennej na 2 akcje stare po cenie emisyjnej mk. 2500.

B./T. Inż. **ALBERT KARP**

Warszawa, Wilcza 54

Tel. 172-47

Gener. repres.

Firmy **JOSEPH KOBER,**

Wrocław-Berlin

Chemikalja dla przemysłu

ceramicznego, hut szkła,

emaljerni pozatem: rtęć,

metal, kalialaun bleicherde,

sól glauberską, naftalinę, Vi-

tryolej, oraz wszelkie me-

tale i sole takowych.

Sp. Akc. zwołujące

zebrania ogólne.



Zakłady Przemysłowe S-ki Garbarskiej „Nowość“ w Radomiu — nadzwyczajne na 29 lipca r. b. o godz. 10 rano w lokalu Zarządu w Radomiu, ul. Garbarska 6.

Młyn w Głównej „Cerealia“ w Poznaniu — zwyczajne na 30 lipca r. b. o godz. 5 pp. w biurze S-ki w Poznaniu, ul. Sew. Mielżyńskiego 23.

Fabryka Maszyn i Odlewni „Orthwein, Karasiński i S-ka“ — nadzwyczajne na 3 sierpnia r. b. o godz. 4 pp. w lokalu Banku Zjednoczonych Ziemi Polskich w Warszawie, pl. Napoleona 7.

Hurtownia Maszyn i Narzędzi Rolniczych we Lwowie — nadzwyczajne na 25 lipca r. b. o godz. 5 i pół pp. w lokalu S-ki we Lwowie, ul. 3-go Maja 16.

Sp. Akc. „Linum“ we Lesznie — zwyczajne na 25 lipca r. b. o godz. 5 pp. w lokalu Sp. Akc. „Stradom“ w Warszawie, ul. Moniuszki 2.

Lwowskie Tow. Akc. Browarów — nadzwyczajne na 28 lipca r. b. o godz. 4 pp. w lokalu Tow. we Lwowie, ul. Kleparowska 18.

S. A. Hodowli Nasion „Udycz“ w Dobrach Staszowskich — zwyczajne na 31 lipca r. b. o godz. 11 przed poł. w lokalu S-ki w Warszawie, ul. Hoża 66 m. 3.

Warszawskie Zakłady Przemysłowe Wyrobu Drożdży i Spirytusu — nadzwyczajne na 16 sierpnia r. b. o godz. 5 pp. w biurze Zarządu w Warszawie, Marszałkowska 117.

Sp. Akc. Handlowa „Cotton“ w Łodzi — zwyczajne na 11 sierpnia r. b. o godz. 12 w poł. w Centrali Banku Związku Sp. Zarobkowych w Poznaniu, pl. Wolności 15.

Tow. Akc. „Siew“ w Poznaniu — nadzwyczajne na 10 sierpnia r. b. o godz. 5 pp. w lokalu Poznańskiego Ziemstwa Kredytowego w Poznaniu.

„Cehape“ Centrala dla Handlu i Przemysłu w Katowicach — nadzwyczajne na 9 sierpnia r. b. o godz. 3 pp. w lokalu Banku Przemysłowców w Katowicach.

„Dziedzice“ Akc. Sp. Naftowa — nadzwyczajne na 10 sierpnia r. b. o godz. 12 w poł. w biurze Sp. Akc. dla Przemysłu Naftowego „Schodnica“ w Dziedzicach.

Tow. Akc. Garbarnia Parowa Z. Sawicki i S-ka w Opatoniu — nadzwyczajne na 7 sierpnia o g. 5 pp. w Banku Zjednoczenia w Poznaniu, Al. Marcinkowskiego 8.

Warszawska Fabryka Drotu i Gwoździ „Gwóźdź“ — zwyczajne na 2 sierpnia r. b. o godz. 6 w lokalu Banku Stołecznego w Warszawie, pl. Napoleona 3.

„Gródek“ Sp. Akc. Terenowo - Budowlana w Krakowie — nadzwyczajne na 27 lipca r. b. o g. 11 przed poł. w lokalu Polskiego Banku Przemysłowego w Krakowie, ul. Szewska 1.

Syndykat Rolniczy Grodzieński — nadzwyczajne na 12 sierpnia r. b. o godz. 4 pp. w lokalu Syndykatu w Grodnie, ul. Orzeszkowej Nr. 20.

Tow. Akc. Budowy Maszyn i Urządzeń Stanitarnych „Drzewiecki i Jeziorański“ — nadzwyczajne na 6 sierpnia r. b. o godz. 4 pp. w lokalu S-ki w Warszawie, al. Jerolimskie 71.

Tow. Naftowe „Kaukaz“ — organizacyjne na 6 sierpnia r. b. o godz. 4 pp. w lokalu Izby Handlowo - Przemysłowej we Lwowie.

Przemysł Kinematograf. „Lux“ — nadzwyczajne na 16 sierpnia r. b. o godz. 6 pp. w lokalu S-ki w Warszawie, Jasna 22.

„Pebe“ Przedsiębiorstwo Budowlane w Krakowie — nadzwyczajne na 6 sierpnia r. b. o godz. 4 pp. w lokalu S-ki w Krakowie, pl. W. W. Świętych 1.

Podlaski Syndykat Rolniczy — nadzwyczajne na 25 sierpnia r. b. o godz. 11 przed poł. w lokalu Syndykatu w Białej - Podlaskiej.

Hurtownia Drukarska w Poznaniu — zwyczajne na 7 sierpnia r. b. o godz. 12 w poł. w lokalu Tow. w Poznaniu, ul. Stary Rynek 3.

Warszawskie Tow. Fabryk Wyrobów Metalowych i Emaljowanych „Wulkan“ — nadzwyczajne na 7 sierpnia r. b. o godz. 5 pp. w lokalu Tow. w Warszawie, Żora-wia 22 m. 2.

Bank Kredytowy w Warszawie — nadzwyczajne w II terminie na 30 lipca r. b. o godz. 6 pp. w lokalu Banku w Warszawie, Mazowiecka 9.

Fabryka Wyrobów Koszykarskich w Bydgoszczy — zwyczajne na 30 lipca r. b. o godz. 4 pp. w lokalu Fabryki w Bydgoszczy, ul. Kwiatowa 12-13.

Sp. Akc. „Chłopska Nafta“ we Lwowie — zwyczajne na 30 lipca r. b. w lokalu S-ki we Lwowie, ul. Sapiehy 3 o godz. 12 w poł.

„Gwarki“ Sp. Akc. dla Handlu Hurtowego w Olkuszu — nadzwyczajne w II terminie na 28 lipca r. b. o godz. 3 pp. w lokalu S-ki w Olkuszu.

Tow. Akc. Zakładów Górniczych Hutniczych, Emaljerskich, Mechanicznych i Kopalni Węgla „Poręba“ — nadzwyczajne na 10 sierpnia r. b. o godz. 10 rano w lokalu S-ki w Porębie pow. Będzińskiego.

Zjednoczone Ziemiańskie Mleczarnie Parowe — organizacyjne a 7 sierpnia r. b. o godz. 4 pp. w lokalu Warszawskiej Mleczarni Parowej w Warszawie, Waleców 9.

Bank Angielsko - Polski — zwyczajne na 7 sierpnia o godz. 5 i pół w lokalu Banku w Warszawie, ul. Krak.-Przed. 47-49.

Zakłady Przemysłowe „Etyl“ — zwyczajne w drugim terminie na 6 sierpnia o g. 6 pp. w lokalu Centralnego Tow. Rolniczego w Warszawie, ul. Kopernika 30.

Sp. Akc. „Arbor“ — nadzwyczajne na 6 sierpnia r. b. o godz. 5 pp. w lokalu Zarządu w Kaliszu, ul. Kościuszki 24.

Tow. Akc. Wyrobów Półwełnianych R. Kindlera w Pabjanicach — zwyczajne w II terminie na 18 sierpnia r. b. w lokalu S-ki w Pabjanicach, ul. Ogrodowa 40.

Cukrownia i Rafinerja „Niele-dew“ — zwyczajne na 3 sierpnia r. b. o godz. 4 i pół pp. w lokalu S-ki w Warszawie, Wierzbowa 11 m. 2.

Tow. Ubezpieczeń „Zjednoczenie“ — nadzwyczajne na 20 sierpnia r. b. o g. 7 wiecz. w Warszawie, ul. Smolna 30 m. 8.

Sp. Akc. Handlowo - Przemysłowa w Zambrowie — organizacyjne na 12 sierpnia r. b. o godz. 1 pp. w Zambrowie w lokalu gminnym.

Sp. Akc. Przemysłu Rolnego „Łąg“ — zwyczajne na 11 sierpnia r. b. o godz. 3 pp. w lokalu S-ki w łagu pow. Bielski.

Syndykat Rolniczy Szczuczyński — nadzwyczajne na 18 sierpnia o godz. 2 pp. w lokalu własnym w Szczuczynie.

„Beton“ Akc. Sp. Budowlana w Krakowie — nadzwyczajne na 6-go sierpnia r. b. o godz. 10 rano w lokalu S-ki w Krakowie, ul. Szpitalna 15.



**4% Państwowa Pożyczka
Prem. z 1920 r.
(Miljonówka).**

Ciągnienie z dnia 21 lipca 1923 r.
Nr. 1.738.005.

Ciągnienie z dnia 28 lipca 1923 r.
Nr. 4.713.333.

Wyplata po mk. 1,000,000 natychmiast.

**Pożyczka Premjowa Austriacka Czerw.
Krzyża z 1916 r.**

Ciągnienie z dnia 1 czerwca 1923 r.
Wylosowano 20 serji:

**698 761 1737 4012 5364 5370 5780 7904 8325
8795 8797 9711 10374 10480 10826
11152 16124 17214 17954 18831.**

Wygrane:

Po **koron 100,000** S. 17214 N. 77.

Po **koron 40,000** S. 9711 Nr. 92.

Po **koron 10,000** S. 8325 N. 86, S. 10826

N. 51.

Po kor. 5000 S. 8325 N. 59, S. 16124
N. 64.

Po **kor. 1000** S. 761 N. 41, 88, S. 1737
N. 46, S. 5780 N. 61, S. 9711 Nr. 35, 74, 85,
96, S. 10826 N. 34, S. 18831 N. 87.

Po **kor. 500** S. 698 N. 47, S. 1737 Nr.
25, 67, S. 5364 N. 36, 56, S. 5780 N. 13, 15,
31, S. 7904 N. 56, 84, S. 8795 N. 37, 71, S.
8797 N. 43, S. 10374 N. 50, S. 10826 N. 11,
12, S. 11152 N. 39, S. 16124 N. 85, S. 17954
N. 43, S. 18831 N. 39.

Za zawarte w powyższych 20 serjach
numery, tu niewymienione, wyplacone bę-
dzie po kor. 30.

Wyplata od dnia 1 września 1923 r.

3-proc. Poż. Prem. Austriacka z 1880 r.

I em.

Ciągnienie z dnia 15 maja 1923 r.

Wygrane:

Po **kor. 90,000** S. 2261 N. 25.

Po **kor. 4000** S. 2159 N. 54.

Po **kor. 2000** S. 1144 N. 48, S. 3730
N. 47.

Wyplata od dnia 1 grudnia 1923 r.

Poż. Prem. Holenderska Białego Krzyża.

Ciągnienie z dn. 1 maja 1923 r.

Wylosowano 20 serji:

454 610 769 1090 1492 1655 1884 1919 2514

**2903 2940 3664 4459 4475 4727 5331
5661 5819 5880 6900.**

Wygrane:

Po **fl. 15,000** S. 610 N. 21.

Po **fl. 250** S. 3664 N. 30.

Po **fl. 100** S. 3664 N. 42.

Po **fl. 25** S. 454, N. 18, 20, 35, 36, 50, S.
610 N. 17, 44, 48, S. 769 N. 6, S. 1090 N. 47,
S. 1492 N. 5, 8, S. 1655 N. 22, 42, 43, S. 1884
N. 1, 35, 45, 49, S. 1919 N. 17, 25, S. 2514 N.
19, S. 2903 N. 24, S. 2940 N. 2, 3, 9, 38, S.
3664 N. 7, 9, 18, 32, 48, S. 4459 N. 6,
S. 4475 N. 12, 38, 41, 44, S. 5331 N. 16, S.
5661 N. 22, S. 5819 N. 10, 18, 32, 40, S. 5880
N. 4, 49, S. 6900 N. 40, 45.

Za zawarte w powyższych 20 serjach
numery, tu nie wymienione, wyplacone bę-
dzie po fl. 15.

Wyplata od dn. 31 marca 1924 r.

Listy Zastawne Tow. Kred. m. Siedlec.

Ciągnienie z dnia 4 czerwca 1923 r.

Wygrane:


Po **rb. 100** N. 40009 40040 40164 40217
40253 40280 40310 40320 40339 40397 40413
40445 40452 40509 40515 40535 40557 40613
40614 40655 40659 40660 40670 40686 40751
40765.

Po **rb. 250** N. 30023 30227 30492 30537
30563 30721 30742 30764 30779 30907 30941
30950 30951 30966 30986 31038.

Po **rb. 500** N. 20011 20024 20025 20026
20046 20053 20070 20072 20116 20138 20187
20193 20219 20225 20284 20290 20303 20306
20317 20321 20344 20349 20364 20398 20437
20443 20455 20461 20479 20495 20546.

Po **rb. 1000** N. 10007 10020 10098 10130
10133 10191 10196 10234 10254 10270 10290
10351 10372 10395 10399 10400 10463 10479
10488 10513 10521 10537 10548 10555 10556
10569 10586 10635 10698 10701 10720 10737
10743 10850 10871 10938 10945 10953.

Wyplata od 1 października 1923 r.



W poprzednim numerze wykazaliśmy ujemną stronę praktykowanego od kilku tygodni systemu notowań na giełdzie naszej kursów walut zagranicznych. Otóż Ministerstwo Skarbu uważało za wskazane system ten zmienić, nadając prawa banków dewizowych wszystkim bankom akcyjnym (patrz „Różne”) i od 28 lipca r. b. giełda walutowa odzyskała dawne oblicze, kursy zaś obecne zbliżone już są do rzeczywistych.

W okresie sprawozdawczym (17/7 — 30/7) nastąpił dalszy spadek marki polskiej, o czem świadczy poniższe zestawienie. Marka niemiecka coraz bardziej stacza się na dół.

Zestawienie kursów walut zagranicznych:

	17/7	23/7	28/7
Dolar St. Zjedn.	117000	135000	179000
Frank francuski	6900	8120	10800
Funt sterl.	542800	625000	827000
Korona austriacka	1.60	1.92	2.53
Marka niemiecka	0.52	0.34	0.16

Metale w znacznym stopniu podrożały. Rubel złoty ceniono przeszło mk. 130000, — srebrny — przeszło mk. 60000.

W związku ze spadkiem marki polskiej ujawnił się znaczny popyt na wszelkiego rodzaju akcje, które zakupywane były nietylko dla cele spekulacyjne przez zawodowych graczy, lecz również przez publiczność prywatną z najrozmaitszych sfer, która za wszelką cenę starała wyzbyć się zbytecznej gotówki, wskutek czego kursy rosły z minuty na minutę. Niektóre nawet gatunki akcji przekroczyły przedwojenną normę, lecz ten wzgląd nie był wzięty pod uwagę, gdyż w tem roznamietnieniu ani logika, ani żadne obliczenie nie brane pod uwagę.

Różnice między najniższymi, a najwyższymi kursami były kolosalne.

Przy akcjach bankowych różnice wahały się od 30 do 150 proc.

Akcje przedsiębiorstw chemicznych i perfumeryjnych z Kijowskim i Scholtze na czele również, wskutek większego popytu, niezmiernie podrożały.

Akcje przemysłu cukrowniczego były najbardziej wyróżniane, nie bacząc na zbyt wygórowane niekiedy żądania sprzedawców.

Akcje metalurgiczne miały największe

powodzenie, i momentalnie były rozehwytywane.

Największe jednak zainteresowanie budziły — włókiennicze, osiągając dalsze miljonowe różnice kursowe.

Akcje metalurgiczne nie pozostały w tyle i podażyły również w kierunku zwykłym, zyskując nietylko dziesiątki, ale i setki tysięcy marek na sztuce. Z akcji przemysłu naftowego najbardziej wyróżniano niedawno wprowadzone na giełdę Polskiego Przemysłu Naftowego (P. P. N.), które z mk. 360 tysięcy podskoczyły do miliona mk. Nafta Polska oraz Bracia Nobel miały również licznych reflektantów. Niemniej interesowano się akcjami przedsiębiorstw elektrycznych, z których „Siła i Światło” zdobywa sobie coraz większy zastęp zwolenników. Akcje przedsiębiorstw pozostałych były również przedmiotem licznych tranzakcji.

Jednym słowem ruch gorączkowy towarzyszył w okresie minionym od początku do końca zebrań giełdowych. Jeżeli dodamy do siedemdziesięciu kilku gatunków akcji, którymi codziennie są dokonywane tranzakcje jeszcze 20 do 30 gatunków, nie objętych urzędową cedulą giełdową, to otrzymamy przeszło sto gatunków akcji.

Cyfry te wymownie świadczą o ruchu, jaki panuje na giełdzie warszawskiej. Na innych giełdach krajowych dzieje się to samo. Ma to przynajmniej tą dobrą stronę, iż lwia część rozporządzalnej gotowizny lokowana jest w przedsiębiorstwach krajowych, a nie w walutach zagranicznych, jak to miało miejsce przez szereg lat ze szkodą dla naszej waluty.

W dziedzinie wartości lokacyjnych obrotu są ograniczone. Zaledwie kilka tranzakcji dokonano 8 proc. Poż. Państw. Złotą po kursach od mk. 93000 do mk. 120000. Kurs Miljonówki prawie bez zmiany. Ostatnio dopytywano się więcej o listy zast. przedwojenne, które osiągnęły dość wysokie ceny.

Z końcem okresu, wobec (ultimo) regulacji końcomiesięcznej, kursy niektórych akcji, zwłaszcza przemysłu cukrowniczego nieco osłabły. Usposobienie końcowe: dla walut i metali — mocne, dla akcji nieco słabsze i wreszcie dla listów zastawnych — bez zmiany.

A. E.

Terminy subskrybcji spółek akcyjnych

Nazwa spółki akcyjnej, ogłaszającej subskrybcję na nową emisję	Termin ostateczny subskrybcji	Instytucje przyjmujące subskrybcję
Zakłady Mechaniczne „Ursus“ w Warszawie	14 sierpnia r. b.	Kasa Spółki w Warszawie, ul. Skierniewicka 27-29, Polski Bank Krajowy i Bank Małopolski
Bank Przemysłowców Polskich	„ „ „	Centrala Banku w Warszawie oraz oddziały w Wierzbniku i Opolu
Bank Wzajemnego Kredytu	„ „ „	Kasa Banku w Krakowie, ul. Basztowa 8 oraz filja we Lwowie, ul. 3-go Maja 16
Tow. Handl. Przem. Techniczne „Techpom“	16 „ „	Kasa Spółki, ul. Warecka 10
Sp. Akc. Rolniczo - Handlowa „Epoka“	18 „ „	Bank Ziemiański oraz Bank Związków Ziemian
Tow. Akc. Fabryki Cukru i Rafinerji „Czersk“	20 „ „	Zarząd Towarzystwa w Warszawie, ul. Elektoralna 7
„Lakoma“ Zakłady Chemiczne Adam Psarski	„ „ „	Polski Bank Handlowy w Poznaniu, pl. Wolności 8
Tow. Akc. „Juta“ w Poznaniu	„ „ „	Bank Kwilecki, Potocki i S-ka w Poznaniu, Al. Marcinkowskiego 11
Połączone Krajowe Hodowle Nasion Selekcyjnych „Granum“	„ „ „	Zarząd Spółki w Warszawie, ul. Hoża 50, Filja Spółki we Lwowie, pl. Dąbrowskiego 2 oraz ekspozytury Spółki: w Krakowie, Mikołajska 2 i w Poznaniu, Al. Marcinkowskiego 20
Bank Ziemi Wieluńskiej w	22 „ „	Biuro Banku w Wieluniu
Podlaski Syndykat Rolniczy	23 „ „	W biurze Syndykatu
Jarmark Łódzki Chrześcijański Dom Handlowo - Przemysłowy „Bronisław Jagoda i S-ka“	25 „ „	Zarząd Spółki w Łodzi, ul. Piotrkowska 44
Dom Handlowo - Przemysłowy i Centrala Zleceń „Rozwój“	„ „ „	Zarząd Spółki w Warszawie, ul. Nowogrodzka 48
Tow. Akc. „Steinlagen Wehr i S-ka“	31 „ „	Biuro Spółki w Myszkowie

R Ó Ż N E.

Bank Poznański wypłaca dywidendę w wysokości 60 proc.

Belgijskie Tow. Akc. Sochaczewskiej Fabryki Sztucznego Jedwabiu — przedłuża termin subskrypcji na akcje nowej emisji do dnia 1 sierpnia r. b.

Belgijska Sp. Akc. Sochaczewskiej Fabryki Sztucznego Jedwabiu — otrzymała pozwolenie na dalsze wykonywanie swej działalności w Państwie Polskiem.

Warszawskie Tow. Fabryk Wyrobów Metalowych i Emaljowanych — wypłaca dywidendę za r. 1921-22 w wysokości 720 mk. od akcji nom. wart. 3000.

Bank Kredytowy w Warszawie — wypłaca dywidendę za 1922 r. w wysokości 60 proc.

Bank M. Stadhagen w Bydgoszczy — wypłaca dywidendę za r. 1922 w wysokości 100 proc. od akcji III em. i 50 proc. od akcji IV em.

Polskie Tow. Gazownicze w Warszawie — wypłaca dywidendę w wysokości 500 mk. od akcji.

Warsz. Tow. Ubezpieczeń — wypłaca dywidendę za 1922 r. w wysokości 30 proc.

Fabryka Wosków, Klejów i Farb oraz Artykułów Pokrewnych A. B. C. — wypłaca dywidendę za 1922 r. w wysokości 15 proc.

Akcie Tow. Zakładów Chemicznych „Strem“ — zostały dopuszczone do obrotów na Giełdzie Pieniężnej w Warszawie.

Sp. Kartograficzna i Wydawnicza „Atlas“ we Lwowie — wypłaca dywidendę za 1922 r. w wysokości 20 proc.

Sp. Akc. Wyrobów Bawełnianych J. K. Poznańskiego w Łodzi — wypłaca dywidendę za 1922 r. w wysokości 570,000 mk. od akcji.

Polski Bank Handlowy — wypłaca dywidendę za 1922 r. w wysokości 300 proc. od akcji I — V em. i 150 proc. od akcji VI em.

Tow. „Voluntas“ w Swarzędzu — wniósł wniosek o wyłączenie z wymiaru świadczeń tymczasowe na oryginalne akcje.

Tomaszowska Przędzalnia Włny Czesankowej w Tomaszowie Mazowieckim — wypłaca dywidendę w wysokości 100 proc. t. j. po mk. 500 od akcji.

Banki dewizowe i komisjonerzy dewizowi.

Na mocy rozporządzenia p. Mi-

nistra Skarbu w porozumieniu z p. Ministrem Sprawiedliwości, z dnia 27 lipca r. b. w przedmiocie regulowania obrotu dewizami i walutami zagranicznymi oraz obrotu pieniężnego z zagranicą wszystkie banki akcyjne otrzymały prawa banków dewizowych. Inne przedsiębiorstwa bankowe mogą również otrzymać te prawa za specjalnym zezwoleniem p. Ministra Skarbu (§ 1).

P. Minister Skarbu może udzielić przedsiębiorstwom bankowym zezwolenia na zakupywanie walut zagranicznych i dewiz, z prawem odsprzedaży ich tylko Polskiej Krajowej Kasie Pożyczkowej i bankom dewizowym. Przedsiębiorstwa te otrzymują nazwę komisjonerów dewizowych. Korzystanie z praw banków dewizowych i komisjonerów dewizowych uzależnione jest od składania opłat ustanowionych przez p. Ministra Skarbu (§ 2). Rozporządzenie powyższe zawiera pięćdziesiąt ośm paragrafów i wchodzi w życie z dniem ogłoszenia (Dzien. Ust. Nr. 74 1923 r. poz. 582).

Giełdy zamiejscowe.

(Objaśnienie: *s*=sprzedaż, *k*=kupno, *t*=transakcje, *n*=nieurzędowa.)

Liczyby podane w tysiącach marek.

POZNAN, 27 lipca 1923 r.

Akcje:

Bank Związku Sp. Zar.	540—600 t
„ Polski Handl.	180—200 t
„ Młynarzy	50—55 t
„ Kwil. Potocki i S-ka	200 t
„ Poznański Ziemian	38 t
„ Przenysłowców	200 t
R. Barcikowski	300—280 t
H. Cegielski	170—180 t
Centrala Skór	350 t
C. Hartwig	100 t
Hurtownia Drogerijna	45—40 t
Lubań	
Dr. Roman May	7000—6500 t
Pozn. Sp. Drzewn.	720—700 t
Wytwórnia Chemiczna	100 t
Wagon Ostrowo	390—450 t
Sarmatia	
Hartwig Kantorowicz	800 t
Papiernia Bydgoszcz	

KRAKÓW, 27 lipca 1923 r.

Akcje:

Bank Polski Przem.	65.5—70 t
„ Hipoteczny	100 s

Bank Małopolski	85—92 t
„ Komercyjny	25—32 t
Powsz. Bank Kredyt.	235 t
Ziemski Bank Kredyt.	42—46 t
Pol. Tow. Handl. (P.T.H.)	84—93 t
Impex	2.3—2.7 t
Polski Glob	8—9 t
Żegluga Polska	16.5—21 t
Pharua	110—135 t
L. Zieleniewski	1350—1400 t
War. Sp. Akc. Bud. Par.	200—215 t
Elektrownia Siersza	73—83 t
Trzebinia	270—290 t
Pocisk	
Automotor	45—50 t
Oikos	525 s
Fabr. Cem. „Górka“	1300—1600 t
Sierszańskie Zakł. Gór.	925—1050 t
Tepege	425—465 t
Strug	65—75 t
Krakus	130—180—160 t
Fabr. Porc. Cmielów	230—240 t
Cukr. w Chodorowie	855—900 t

Lwów, 28 lipca 1923 r.

Bank Hip. Akc.	96—99 t
„ Powsz. Kred.	22 k
„ Przem. Pol.	65—70 t
„ Ziem. Kred.	41—43 t
Browary Lwowskie	1275—1300 t

Tow. Chodorów	855—860 t
Tow. Karpałit	155 t
Fabr. Porc. Cmielów	215—225 t
Gafota	33—36 t
Oikos	540—560 t
Warsz. Sp. Akc. Bud. Par.	200—205 t
Pezet	33—37 t
Polska Nafta	140—155 t
Rakszawa	430—460 t
Siersza (Elektr.)	70—80 t
Siersza (Zakł. gór.)	925—930 t
L. Zieleniewski	1430—1452 t

WILNO, 28 lipca 1923 r.

Rubel lotewski	
Złoty rubel	130—132.5—131.5 t
Złota marka	
„ frank	
„ dolar	
Złota korona skandynawska	
Złoty funt szterling.	
Złota marka niemiecka	
Srebrny rubel	63 t
„ dolar	
Bilon rosyjski	
Listy Zastawne Wil. Ban.	365 t
Akcje Wil. Banku Ziemsk.	
„ Pryw. Banku Handl.	85.5 t
„ Pol. Banku Parocelacyjn.	
8 proc. Pań. Poż. Złota	

Ostatnie kursy dewiz na giełdach zagranicznych.

Paryż: 78.01, Nowy York 17.04, Szwajcaria 3.01, Amsterdam 671, Berlin 0.0015, Warszawa 0.007 ³ / ₄
Londyn: Paryż 77.70, Nowy York 458 ⁷ / ₁₆ , Szwajcaria 25.69, Amsterdam 11.63, Berlin 4.500.000, Warszawa 880.000.
Nowy York: Paryż 5.89, Londyn 2 mies. 4.58, Szwajcaria 17.84, Amsterdam 39.41, Berlin 0.00011, Warszawa 0.00055
Zurich: Paryż 33.03 ³ / ₄ , Londyn 25.71 ¹ / ₂ , Nowy York 560 ¹ / ₄ , Amsterdam 221, Berlin 0.0005 ¹ / ₂ , Warszawa 0.0025 ¹ / ₂ .
Amsterdam: Paryż 14.90, Londyn 11.63 ³ / ₄ , Nowy York 253 ⁵ / ₈ , Szwajcaria 45 ¹ / ₄ , Berlin 0.0002 ¹ / ₂ , Warszawa 0.0012 ¹ / ₄ .
Berlin: Paryż 64160.00, Londyn 5012500.00, N. York 1.100.000, Szwajc. 195487.50, Amsterdam 431.075.00, Warszawa 520.

Giełda Warszawska

III. Waluty i Dewizy	Sprze- daż	Kupno	Dokonane tranzakcje
Kursy z 30 lipca 1923 r.			
Dolary St.-Zjednoczonych	—	—	197000—190000
„ kanadyjskie . . .	—	—	192200—185250
Franki francuskie . . .	—	—	11675—11200 Paryż
„ belgijskie . . .	—	—	9575—9215 Belgja
„ szwajcarskie . . .	—	—	35200—33900 Szwajcaria
Funty sterl.	—	—	940—872 Londyn
Marki niemieckie . . .	—	—	0.17—0.15
Korony austriackie . . .	—	—	2.78—2.68 Wiedeń
„ czesko-słowackie . . .	—	—	5650 Praga
„ szwedzkie	—	—	
„ duńskie	—	—	
„ norweskie	—	—	
„ węgierskie	—	—	
Lei rumuńskie	—	—	
Liry włoskie	—	—	8315 Włochy
Marki fińskie	—	—	
Florenty holenderskie . . .	—	—	78000 Holandja
Dinary jugosłowiańskie . . .	—	—	

Wartość kuponu bieżącego od papierów procentowych w fenigach i setnych częściach

S I E R P I E Ń

Nazwa pap. proc.

Papiery państwowe.

Nazwa pap. proc.	Nominalna wartość	16	17	18	19	20	21	22	23	24	25	26	27	28	29	30/31
5% Poż. Długoterminowa	M. 100	187.50	188.89	190.28	191.66	193.05	194.44	195.83	197.22	198.60	200.00	201.39	202.78	204.16	205.55	206.94
" " Krótkoterminowa	" 100	62.50	63.89	65.28	66.66	68.05	69.44	70.83	72.22	73.60	75.00	76.39	77.78	79.16	80.55	81.94
4% " Premjowa (Miljonówka)	" 1000	3500.00	3511.11	3522.22	3533.33	3544.44	3555.55	3566.66	3577.77	3588.88	3600.00	3611.11	3622.22	3633.33	3644.44	3655.56
4% " Bilety Skarbowe	" 1000	1166.66	1177.77	1188.89	1200.00	1211.11	1222.22	1233.33	1244.44	1255.55	1266.66	1277.77	1288.89	1300.00	1311.11	1322.22
Obligacje.																
6% Poż. m. s. Warsz. z1915/6	R. 100	486.00	489.60	493.20	496.80	500.40	504.00	507.60	511.20	514.80	518.40	522.00	527.60	529.20	532.80	536.40
5 1/2% " " " z 1917 r.	" 100	445.50	448.80	452.10	455.40	458.70	462.00	465.30	468.60	471.90	475.20	478.50	481.80	485.10	488.40	491.70
6% " " " z 1917 r.	M. 100	75.00	76.66	78.33	80.00	81.66	83.33	85.00	86.66	88.33	90.00	91.66	93.33	95.00	96.66	98.33
4 1/2% Poż. m. st. Warszawy (kanaliz.)	R. 100	296.46	298.89	301.32	303.75	306.18	308.61	311.04	113.47	315.90	318.33	320.76	323.19	325.62	328.05	330.48
5% Warsz. Poż. Przewozn. z 1920 r.	M. 100	168.75	170.00	171.25	172.50	173.75	175.00	176.25	177.50	178.75	180.00	181.25	182.50	183.75	185.00	186.25
5% B-ku Ziemiańskiego	M. 100	131.22	133.65	136.08	138.51	140.94	143.37	145.80	148.23	150.66	153.09	155.52	157.95	160.38	162.81	165.24
4 1/8% Ziemiskie	R. 100	60.75	61.86	63.00	64.12	65.25	66.37	67.50	68.62	69.75	70.87	72.00	73.12	74.25	75.37	76.50
" " &	R. 100	116.64	118.80	120.96	123.12	125.28	127.44	129.60	131.76	133.92	136.08	138.24	140.40	142.56	144.72	146.88
5% m. Warszawy, Płocka i Siedlec	" 100	364.50	367.20	369.90	372.60	375.30	378.00	380.70	383.40	386.10	388.80	391.50	394.20	396.90	399.61	402.30
4 1/2% m. Warszawy	" 100	328.05	330.48	332.91	335.34	337.77	340.20	342.63	345.06	347.49	349.92	352.35	354.78	357.21	359.64	362.07
5% m. Łod. i	" 100	283.50	286.20	288.90	291.60	294.30	297.00	299.70	302.40	305.10	307.80	310.50	313.20	315.90	318.60	321.30
4 1/2% " " " "	" 100	255.15	257.58	260.01	262.44	264.87	267.30	269.73	272.16	274.59	277.02	279.45	281.88	284.31	286.74	289.17
5% m. Częstochowy	" 100	2.70	5.40	8.10	10.80	13.50	16.20	18.90	21.60	24.30	27.00	29.70	32.40	35.10	37.80	40.50
" " Kalisza	" 100	445.50	448.20	450.90	453.60	456.30	459.00	461.70	464.40	467.10	469.80	472.50	475.20	477.90	480.60	483.30
" " Kielc i Suwałk	" 100	86.40	89.10	91.80	94.50	97.20	99.90	102.60	105.30	108.00	110.70	113.40	116.10	118.80	121.50	124.20
" " Lublina i Radomia	" 100	121.50	124.20	126.90	129.60	132.30	135.00	137.70	140.40	143.10	145.80	148.50	151.20	153.90	156.60	159.30
" " " " "	M. 100	56.25	57.50	58.75	60.00	61.25	62.50	63.75	65.00	66.25	67.50	68.75	70.00	71.25	72.50	73.75
" " Łomży	R. 100	83.70	86.40	89.10	91.80	94.50	97.20	99.90	102.60	105.30	108.00	110.70	113.40	116.10	118.80	121.50
" " Piotrkowa	" 100	43.20	45.90	48.60	51.30	54.00	56.70	59.40	62.10	64.80	67.50	70.20	72.90	75.60	78.30	81.00
6% B ku Kr. Hipotecznego	M. 100	67.50	69.00	70.50	72.00	73.50	75.00	76.50	78.00	79.50	81.00	82.50	84.00	85.50	87.00	88.50

RUCH KURSÓW GIEŁDY PIENIĘŻNEJ W WARSZAWIE

Ostatnie kursy transakcyjne z 17 lipca i 30 lipca 1923 r.

Najwyższe i najniższe kursy od 17 lipca do 30 lipca 1923 r. łącznie.

Objaśnienie: bp. — bez praw, bk. — bez kuponu.

II. AKCJE.					AKCJE.				
(Liczby podane w tys.mk.)									
	17/7	30/7	naj- niższy	naj- wyż- szy		17/7	30/7	naj- niższy	naj- wyż- szy
Banku Dysk. Warszawsk.	475	1025	470	1100	Bracia Jabłkowsky . . .	40	52	40	75
" Handl. w Warsz.	800	1750	800	1750	Warsz. Handl. i Żegl. . .	25	38	25	56
" dla Han. i Przem.	165	290	160	315	Pol. Bal. Tow. „Polbal“	—	30	19	50
" Handl. w Łodzi. . .	—	—	—	—	Skup skór sur. i garbnik.	60	105	60	120
" Hipot. Akc. we Lw.	—	—	—	—	Zach. Tow. dla Han i Prz.	45.5	75	40	100
" Kredyt. w Warsz.	150	260	130	260	„Cmielów“	255	210	185	255
" Kup. Łódzk.	—	—	—	—	Tow. „Elektryczność“ . .	950	—	875	2000
" Małopolskiego . . .	80	90	65	97	Polskie Tow. Elektryczne.	155	130	92.5	215
" Przem. Warsz.	80	70	70	90	Tow. Przem. „Kabel“ . .	140	255	125	290
" Polski Han. w Poz.	160	240	160	270	C. Hartwig	—	—	85	112
" Pols. Przem. we Lw.	54	73	49	77.5	Haberbusch i Schiele.	455	830	445	830
" Tow. Spółdz.	—	—	100	250	Warsz. Tow. Ocz. Spir. . .	870	1650	835	1950
" Zachodniego	450	780	415	780	Papiernia „Klucze“ . . .	162.5	240	162.5	350
" Ziemsk. Kr. we Lw.	42	—	42	57	Fabr. Olów. St. Majewski.	—	—	550	880
" Zjedn. Ziem. Pol.	245	260	220	265	S. A. „Nafta“ w Lw. . . .	—	—	5500	5500
" Zw. Sp. Zar. w Poz.	450	700	400	700	„Nafta Polska“	87.5	130	80	175
" Związków Ziemi	47	875	40	91	Polski Przemysł Naftowy	385	890	360	1000
„Cerata“	350	620	320	735	Prz. Naft. w Pol. Br Nobel	310	740	305	775
Eksploracja Soli Potas.	660	875	600	950	Lenartowicz, Rylscy i Sp.	43.5	44.5	37	60
Kijew. Sch. i S-ka . . .	400	630	370	630	„Polus“	—	—	—	—
Ludwik Spiess i Syn . .	195	265	170	290	„Tepege“ T. dla P. G. . .	—	—	—	—
Fryderyk Puls	—	2000	770	2250	F. Dach. „Pustelnik“ . . .	280	235	175	300
Dr. Roman May. Poz. . .	—	—	—	—	„Siła i Światło“	320	650	260	670
Sp. Akc. „Strem“	—	1300	1100	1300	Warsz. Warrant. Sp. . . .	—	—	—	—
Fabr. Mydeł. Wildt i S-ka.	75	270	68	315	Polskie Tow. Handlowe . .	—	—	85	100
Cukrownia „Borowiczki“	—	—	—	—					
S. A. „Chodorów“	670	940	600	975	AKCJE NIENOTOWANE NA URZĘDOWEJ				
Cukr. „Czersk“	635	1450	620	1600	GIEŁDZIE.				
" „Częstocice“	3500	6500	3000	8700	(17/7 — 30/7)				
" „Gosławice“	450	660	385	725	(Kursy przybliżone podług prywatnych źródeł)				
" „Michałów“	330	760	320	810	(w tysiącach marek)				
Warsz. Fabr. Cukru	5700	8500	5200	11700	Kauczuk	72—75			
Firley (cement)	155	210	135	230	Konopie	230—240			
„Łazy“	87.5	105	80	120	Lechita (Nafta)	14—16			
Przemysłu Drzewn.	37	89	33	95	Lokomotywy	200—250			
Warsz. Kop. Węgla	1025	1300	900	1675	Machlejd	65—70			
H. Cegielski	130	168	105	180	Nitrat	65—75			
Lilpop, Rau & Loew	175	270	140	320	„Opatówek“ Fabr. Sukna	105—110			
Modrz. Z. Gór.	800	1800	710	2150	Polski Lloyd	65—60			
Norblin, Buch, Werner . . .	300	460	250	600	Przem. Korkowy	100—90			
Zakł. Ostrowieckich	1625	2375	1425	2700	Polska Hurtownia Opalowa	10—11			
Ortw. Karas. i S-ka	100	160	360	185	Tow. Przem. Węgl. w Polsee	9			
Rohn, Zieliński i S-ka . . .	200	275	165	300			IV em. 4		
K. Rudzki & S-ka	322.5	800	270	940	Ziemiopłody	75—80			
Starach. Z. Gór.	615	1150	540	1225	„Zbiersk“ Cukrownia . . .	350—650			
Fabr. Maszyn „Trzebnia“	290	300	230	320					
Fabr. Sil. i Trak. „Ursus“ I	710	990	675	990					
II	310	330	270	340					
„Pocisk“	190	200	160	230					
Warsz. S. A. Bud. Par. . . .	195	205	165	250					
L. Zieleniewski w Krak. . .	855	1625	790	1625					
Zawiercie	42000	—	40000	58000					
Zakł. Żyrardowskich	35000	—	28000	45300					
Belg.-Pol. Tow. „Belpol“ . .	29	55	29	55					
Ł. J. Borkowski	100	125	90	160					
„Hurt“	60	52.5	50	60					

REDAKTOR I WYDAWCA: MIECZYŚLAW MAJCHER.

Drukarnia „Rotacyjna“ Marszałkowska 148.