

PRZEGLĄD PRZEMYSŁOWO-HANDLOWY



CZASOPISMO. POŚWIĘCONE SPRAWOM

PRZEMYSŁU, HANDLU i FINANSÓW

ADRES REDAKCJI I ADMINISTR.
KOSZYKOWA 7. — TELEF. 250-85.

Konto w P. K. O. № 1465.

Prenumerata Złp. 4 kwartalnie
numer pojedynczy 70 groszy.

WYCHODZI DWA RAZY
NA MIESIĄC

WARSZAWA — 31 STYCZNIA 1924.

CENY OGŁOSZEŃ:

¹ / ₁ strony	złp. 60.
¹ / ₂ "	" 35.
¹ / ₄ "	" 20.
I i IV " okładki	50 % drożej
II i III " "	25 % drożej

Należność przyjmujemy w markach p.g. Kursu franka złotego w dniu płatności.

Ruch cen zboża w IV kwartale 1923 r.

W oddawna u nas istniejącym okresie ciągłego spadku marki polskiej w stosunku do walut stabilizowanych niezmiernie ciekawą rzeczą jest badanie dynamiki wzrostu cen na poszczególne towary. Ceny te, goniąc za podwyżką cen walut obcych, więc np. dolara lub funta sterlinga zyskują w swej podwyżce stopień bynajmniej nie równy. Niektóre towary nie tylko że dopędziły wzrost cen walut wysokocennych, lecz nawet równię złota przekroczyły, jak np. bawełna i przedza, inne znów nie tylko że równi tej nie osiągnęły, lecz stoją daleko poniżej tej równi, a nawet w poszczególnych okresach coraz bardziej od niej odbiegają.

Powyższe fakty postaramy się obecnie dokładniej wytłomaczyć.

Równowaga cen przed wojną została zniweczona poczynając od momentu, kiedy marka polska w stosunku do walut obcych zaczęła tracić na kursie. Spadek marki, uwidoczniony na giełdzie, nie odrzuca jednak znalazł swój refleks w podwyżce cen na rynku wewnętrznym. Zwłaszcza w okresie inflacji dość łagodnej, skutki jej nie dały się na rynku wewnętrznym tak szybko odczuwać. Pierwszymi towarami, które zareagowały na spadek marki na giełdzie były te, które mają ścisły związek z rynkami zagranicznymi, a w szczególności te, które musimy sprowadzać z zagranicy, płacąc za nie walutami zagranicznymi, nabywanymi po kursie giełdowym lub powyżej tych kursów oficjalnych.

Natomiast towary pochodzenia krajowego, zwłaszcza te, których kontakt z zagranicą został sztucznie przecięty, np. przez zakaz przywozu, a bardziej jeszcze wywozu, nie podążyły tak szybko za wzrostem cen dolara, wobec czego ceny ich odbiegły dość znacznie od światowych, wykazując poziom nieraz uderzająco niski.

Do tego rodzaju towarów należy w pierwszym rzędzie zboże i jego przetwory.

Już w roku 1922-gim, zwłaszcza w drugim półroczu byliśmy świadkami znacznego wzrostu cen zboża, wyrażonych w stabilizowanej walucie, czyli w dolarze. Jeśli porównamy np. ceny pszenicy na początku lipca 1922 r. notowane w Warszawie i w Liverpoolu, to zauważymy, że ceny te wyrażały się w kwocie 5.01 dolara u nas, natomiast 5.53 w Liverpoolu. Diferencja cen wzrasta w dalszych miesiącach, wynosząc w połowie października 3.21 dolara i 5.48 dolara, dochodząc wreszcie w końcu grudnia 1922 r. do stosunku 3.75 i 5.80.

Mniej więcej ten sam objaw możemy zauważyć i o innych zbożach, a więc co do żyta, które na początku października 1922 r. kosztowało 2.03 dolara, w Liverpoolu zaś 3.23, aby w końcu grudnia zmienić stosunek na 2.43 i 3.45 dolara, następnie co do jęczmienia (2.12: 4.04 i 2.50: 4.89) i owsa (2.34: 4.43 i 2.53: 4.71), tak iż objaw dysproporcji cen można co do zboża określić jako ogólny i ciągły.

Nie inaczej przedstawiał się obraz i w roku

1923, gdzie stale zboże polskie okazuje się w stosunku do zagranicznego tanie, ulegając wpływowi przymusowej reglamentacji, wyrażającej się w zakazie wywozu. Tak więc w listopadzie 1923 r. cena pszenicy w Polsce wyrażała się w kwocie 3.13 dolara, w Anglii natomiast 4.52, we Francji 4.97 w Czechosłowacji nawet 5.03 dolara. Zyto wykazywało ceny: Polska — 1.81, Anglja — 3.22, Francja — 3.62 i Czechosłowacja 3.76 dolara.

Tak więc i w ubiegłym kwartale cena zboża w Polsce stała znacznie niżej cen światowych. Jednakże w miarę postępu waloryzacji ceny zboża w Polsce okazują tendencję zwyżkową w złocie. Cena pszenicy w grudniu w porównaniu z listopadem podniosła się z 3.13 na 3.18 dolara, zboża zaś z 1.81 na 1.85 dolara. Zwyżka to jeszcze minimalna, oznaczająca narazie raczej powstrzymanie spadku cen zboża w złocie, niż faktyczna zwyżka.

Porównanie wzrostu cen zboża i przetworów w markach polskich w porównaniu do kursu dolara w trzech miesiącach ostatniego kwartału ubiegłego roku mogłoby nasuwać zupełnie inne wnioski. Wprawdzie, w październiku 1923 r. według oficjalnych notowań giełdy warszawskiej cena żyta podniosła się tylko o 175 proc., cena mąki żytniej, siedemdziesiątki, o 163 proc., owies mniej więcej w tym samym stosunku. Jedynie jęczmień browarniany podniósł się o 331 proc. podczas gdy kurs dolara poszedł w górę o 324 proc. Jednakże już listopad wykazuje inne podwyżki, gdyż dla jęczmienia — jakies 113 proc., dla dolara 116 proc., dla owsa natomiast zwyżka o 201 proc., mąki żytniej o 324 proc. i dla żyta 350 proc., w porównaniu z pierwszym dniem tego miesiąca. Dalej na dzień 31 grudnia mielibyśmy w porównaniu z pierwszym dniem tego miesiąca następujące podwyżki: dolar — o 81.3 proc., żyto kongr. o 85.7 proc., jęczmień brow. — o 90 proc., mąka żytnia zaś 92 proc. Tak więc ostatnie dwa miesiące wykazywałyby większą procentową podwyżkę cen zboża i mąki, niż dolara na oficjalnej giełdzie warszawskiej.

Podobny obraz otrzymalibyśmy, gdybyśmy porównywali wzrost cen nie co miesiąc, porównując ostatni dzień miesiąca z pierwszym, lecz za kwartał, biorąc porównanie cen z 31-go grudnia z dniem 1-go października 1923 roku.

Tu otrzymalibyśmy następujące cyfry procentowe: dla dolara — wzrost o 1577 proc.; dla mąki żytniej — o 1655 proc.; dla żyta — o 1758 proc. i dla jęczmienia browarnianego — o 1851 proc. Tak więc i tu mielibyśmy dowód, że w ostatnim kwartale 1923 roku ceny zbóż i ich przetworów podnosiły się szybciej, niż cena dolara.

Ten wzgląd daje nieraz powód do zarzutów, zwłaszcza ze strony osób, niezdających sobie sprawy z istoty zjawiska, jakoby ceny zboża wzrastają w sposób zupełnie nieusprawiedliwiony. Osoby te zapominają zupełnie, że czasy wojny spowodowały zupełne zachwianie cen towarów, powodując nadmierną i nie dającą się gospodarczo utrzymać zniżkę cen niektórych z tych towarów.

Podobne zarzuty możemy bardzo łatwo odeprzeć. Porównywaliśmy już ceny zboża w Polsce i zagranicą, wykazując, że zboże polskie jest daleko tańsze od zboża zagranicznego. Wprawdzie można tu powiedzieć, że cena krajowa zawsze jest niższa od zagranicznej. Jednakże należy uwzględnić, że dzisiejsza różnica cen jest zbyt nieproporcjonalna, aby mogła się utrzymać. Gdybyśmy więc porównywali cenę zboża krajowego nie z ceną zagraniczną, lecz przedwojenną wewnętrzną, to i tu otrzymalibyśmy jasny obraz dysproporcji w stosunku do obecnego poziomu cen innych towarów, również pochodzenia krajowego. Tak więc, gdybyśmy cenę przedwojenną, np. ze stycznia 1914 r. wyrazili jako 1 i badali, ile razy wzrosły ceny w markach polskich poszczególnych towarów, wówczas otrzymalibyśmy, że cena zboża i mąki w końcu grudnia 1923 roku wzrosła w porównaniu z 1914 rokiem 1,369,210 razy. W tym samym czasie mięso i cukier podrożały 1,394,800 razy, skóry 1,481,700 razy, węgiel, drzewo, cement i żelazo 1,414,600 razy. Ogólne ceny hurtowe towarów podniosły się przeciętnie 1,369,210 razy. Jak więc widzimy, ceny zboża i mąki wzrosły najmniej ze wszystkich towarów, wykazując ponadto daleko idącą różnicę w stosunku do dolara, którego cena w porównaniu z rokiem 1914 wzrosła 1,499,202 razy.

Z tego widzimy, że dla oceny poziomu cen zboża, poza porównaniem z cenami światowymi, miarodajne być może tylko porównanie z rokiem 1914, nigdy zaś porównanie wzrostu cen dolara i danego towaru w jakim pojedynczym miesiącu lub kwartale, gdyż daje to obraz błędny, nasuwający fałszywe wnioski.

Dziś, w okresie waloryzacji we wszystkich dziedzinach życia gospodarczego, musimy się liczyć ze zbliżeniem cen do norm światowych. Równowaga cen z przed wojny musi siłą rzeczy powrócić. Kresem wzrostu cen poszczególnych towarów jest zdolność konkurencyjna.

Zdolność ta została w wielu wypadkach już utracona. Stąd trudności eksportowe i kryzys przemysłowy, spotęgowany ponadto brakiem zbytu na rynku wewnętrznym, spowodowanym przez zmniejszenie zdolności nabywczej szerokiej mas. Zdolność ta podwyższy się niewątpliwie z chwilą, kiedy zostanie przywrócona dawna proporcja cen towarów między sobą oraz cen towarów do zarobków ludności. As.



Eksport i kryzys w przemyśle włókienniczym.

Przemysł włókienniczy produkuje więcej, niż obecnie wynosi wewnętrzne zapotrzebowanie na materiały włókiennicze. Stąd normalny ruch i praca tego przemysłu zależne są od zdolności konkurencyjności z obcym przemysłem na rynkach zagranicznych. Od czasu odbudowy tego przemysłu aż do początku roku ubiegłego tak wewnętrzne jak i zewnętrzne pierwiastki wielce sprzyjały rozwojowi eksportu tego przemysłu. Rok 1921/1922 był najpomyślniejszym dla eksportu. Eksport w tym czasie osiągnął cyfrę 50 — 60% ówczesnej wzmóżonej produkcji. Stopniowo jednak wysokość eksportu malała, kurczyła się: towary nasze były za drogie na obcych rynkach, wobec czego zbyt ich był coraz trudniejszy i w końcu zmniejszył się do 10—15% obecnej produkcji. A ponieważ i wewnętrzna konsumpcja z racji ubożenia szerokich sfer społeczeństwa również się wybitnie zmniejsza, przemysł włókienniczy znalazł się w ciężkim położeniu niemożności zbycia swych wyrobów. To też ograniczenie ruchu fabryk obejmuje coraz większą ich ilość: wszystkie fabryki pracują 2 do 3 dni w tygodniu oraz niektóre z nich częściowo zwalniają robotników: kryzys dotknął częściowo około 140,000 robotników.

Zastanówmy się nad tymi czynnikami, które uprzednio sprzyjały eksportowi, a które dziś odpadły, a tem samem i wywołały kryzys.

Przedewszystkiem import wspierała inflacja. I tak długo, póki wartość giełdowa marki polskiej była niższą, niż siła nabywcza jej wewnątrz kraju, — eksport rósł i potężniał: towary *tanio* *) wyprodukowane wewnątrz kraju łatwy znajdowały zbyt na obcych rynkach i skutecznie konkurowały z towarami zagranicznymi *drogo* wyprodukowanymi.

Pożyczki markowe Rządu Polskiego sprzyjały rozwojowi przemysłu wogóle, a eksportowi w szczególności.

Ciężkie warunki gospodarcze Niemiec, stabilizacja waluty czecho-słowackiej i wysoki kurs korony czeskiej tępiły ostrze konkurencji wyrobów tych na rynkach zagranicznych.

Dzisiaj stosunki się zmieniły: wewnątrz kraju już przestaliśmy produkować *tanio*; robocizna, która przez długi okres pomyślnego rozwoju

przemysłu włókienniczego wynosiła zaledwie połowę robocizny przedwojennej, a w wielu wypadkach nawet mniej, niż połowę, dziś prawie dorównywa parytetowi złota. Węgiel tak podrożał, iż obecnie przekroczył skalę cen przedwojennych. Przez minione cztery lata surowiec i gotowy towar przewoziliśmy na naszych kolejach — jeśli stawki kolejowe wyrazić w walucie złotej — prawie darmo. Podatków prawie nie płaciliśmy, bo wyznaczony jaki taki podatek w momencie uiszczenia go — w kilku a w wielu wypadkach nawet w kilkanaście miesięcy później, równał się prawie zeru. Słowem przemysł włókienniczy przez długi okres czasu był pielęgnowany jak dziecię w kołysce, któremu wszystko dawano, prawie nic wzamian nie żądając. Dzięki tym sprzyjającym okolicznościom przemysł włókienniczy zrujnowany przez wojnę i okupantów *ku pożytkowi kraju* prawie całkowicie się odbudował.

Markowe kredyty towarowe obecnie zostały zniesione. Wyroby fabryczne zostały obłożone 2½% podatkiem obrotowym. Stawki kolejowe zostały zwaloryzowane.

Czechosłowacja przeżyła już okres ciężkiego kryzysu, związanego ze stabilizacją waluty i uzdrowiwszy swą walutę przemysł jej stopniowo przygotował się do nowych warunków, stał się znów konkurencyjnym i na rynkach zagranicznych począł usuwać polskie wyroby włókiennicze.

Włoskie a po części angielskie wyroby włókiennicze walczą na równi z wyrobami czechosłowackimi z polskim przemysłem.

W tych warunkach konkurencja polskich wyrobów włókienniczych z obcymi towarami jest wielce utrudnioną. Przemysł polski musi szukać i stosować środki zaradcze, — a Państwo już dziś obraduje nad stworzeniem dla przemysłu krajowego tych warunków, w jakich pracuje konkurencyjny przemysł zagraniczny.

Jedno z ważnych zadań, mających na celu powiększenie zbytu towarów włókienniczych, zadań bardzo często niedocenianych, — bo współdziałanie państwa w przywróceniu w kraju dobrobytu choćby przedwojennego. Po zaspokojeniu głodu — pierwszą troską ludności będzie przyrodzić się *).

*) Inna rzecz, że te *tanio* wyprodukowane materiały dla warstw pracujących, materialne wyposażenie których przez cały dotychczasowy okres powojenny było niedostateczne, były niedostępne.

*) Niechaj drobny, niżej podany fakt z życia wzięty zilustruje, do jakiego stopnia stosowana jest w kraju wstrzemięźliwość w nabywaniu towarów włókienniczych. Pewien działacz społeczny zwiedzając internat pewnej instytucji, spostrzegł i podkreślił fakt, iż na przeszło sto sztuk schnącej bielizny darów instytucji nie było ani jednej sztuki, niepocierowanej.

Nie mamy środka płatniczego — pełnowartościowego pieniądza — nie mamy za co kupić tkanin — skąd i kryzys w przemyśle włókienniczym. Zaznaczyć muszę, iż w razie konsumpcji przez ludność 27 milionową Rzeczypospolitej Polskiej tkanin wełnianych i bawełnianych w wysokości przedwojennej, — osiągnięta produkcja wyrobów bawełnianych zaledwie w kilku procentach przekroczyłaby konsumpcję krajową; produkcja zaś wyrobów wełnianych musiałaby się wzmóżyć, by wymagania kraju pokryć. Stąd wynika, iż dla normalnego ruchu przemysłu włókienniczego niesłychanej wagi jest dobrobyt szerokich warstw ludności. Rynki zagraniczne zaś były i są zawsze mniej pewne, gdyż utrzymanie ich zawsze zależnem jest od tysiąca najrozmaitszych przyczyn. Jednak błędem byłoby

bagatelizowanie ich; naodwrot wszystkie siły zużyte być powinny dla utrzymania ich, więcej nawet, jeśli możliwe, dla rozszerzenia. Kraj nasz jest przemysłowym i geograficzne jego położenie, dobrobyt, a co więcej kultura, postęp cywilizacji wymagają, by przemysł jaknajwięcej się rozwijał, by we wszystkich dziedzinach wytwórczości nietylko pokrywał zapotrzebowanie kraju, lecz nadprodukcję wywoził zagranicę.

Przyjrzyjmy się tym rynkom, na które przemysł włókienniczy w większej lub mniejszej ilości wywozi swe wyroby. Rynkami tymi w pierwszej liczbie są — środkowa Europa i państwa półwyspu Bałkańskiego, następnie państwa bałtyckie.

(D. c. n.)

Inż. L. Stanisławski.

B a n k P o l s k i.

Pieniądzem nazywamy powszechnie przyjętą miarę wartości i środek wymiany. Obok tych, istotnych swoich zadań, pieniądź spełnia jeszcze inne funkcje gospodarcze, z których najważniejszą jest — przechowywanie wartości i ułatwienie tworzenia się kapitałów.

Państwo nie powinno dowolnie tworzyć pieniędzy z papieru, lub innych rzeczy o małej wartości. Państwo oznacza wprawdzie nominalnie wartość pieniądza, ale ta nominalna wartość odpowiada musi własnej wartości monety i w przeciwnym razie wartość nominalna pozostanie wartością fikcyjną i nie będzie całkowicie uznana przez społeczeństwo. Państwo może nawet znakom, papierom, albo monetom z kruszców nieszlachetnych nadać wartość nominalną pieniędzy, ale nadanie takie może być skuteczne tylko wtedy, jeżeli owe znaki, papiery i t. d. opiewają na pieniądź dobry (z kruszcu szlachetnego), są na taki dobry pieniądź wymieniane i jeżeli w społeczeństwie istnieje zaufanie, że taka wymiana każdej chwili nastąpić może.

Pieniądź spełnia należycie swoje właściwe zadanie tylko wtedy, kiedy powstaje w sposób, bezpośrednio wypływający z wymiany towarowej i nie jest sztucznie tworzony przez państwo na pokrycie potrzeb skarbowych tegoż. Pieniądź zachowuje swoją dobroć wtedy, kiedy jest puszczany w obieg przez odpowiednie instytucje, do tego upoważnione, podług zasad, prawnie zastrzeżonych. Instytucje takie nazywają się bankami biletowymi, lub emisyjnymi i ich cechą istotną jest prawo wydawania banknotów, t. j. nieoprocentowanych przekazów na okaziciela, wymienianych w kasach tegoż banku na kruszec szlachetny.

Bank biletowy winien przystosowywać emisję banknotów do rzeczywistych potrzeb obiegu i kredytu. Emisja ta odbywać się winna tylko wzamian za otrzymywany przez bank kruszec szlachetny, przedstawione do dyskonta weksle, do zastawu — papiery wartościowe — wogóle przy udzielaniu pożyczek w sposób, przewidziany w statucie bankowym.

Z różnych względów uznano za pożądane, aby banki biletowe (emisyjne) były raczej oparte na akcjach instytucji prywatnych, niż publicznych; jednocześnie atoli nad bankami temi winna być rozciągnięta ścisła kontrola państwowa i społeczna. Państwo ma na rząd tych banków wpływ bezpośredni w postaci odpowiednich nominacji. Nadanie takiej właśnie formy ustrojowej strzeże banki emisyjne od nadmiernej przewagi wpływów rządowych, lub partyjnych — a wpływy takie, jak wiemy z własnego doświadczenia, często bywają bardzo niekorzystne dla sprawy dobrego pieniądza.

W imię tych zasad i poglądów Bank Polski otrzymuje formę prawną spółki akcyjnej. Jednakowoż państwo ma wyraźnie zastrzeżone swoje wpływy. A więc uchwały walnego zebrania, dotyczące zmian statutu, wymagają zatwierdzenia władz ustawodawczych. Prezesa Banku, na wniosek rady ministrów, mianuje prezydent Rzeczypospolitej. Przeciwno wyborowi któregośkolwiek członka rady Banku służy ministrowi skarbu prawo sprzeciwu. Wszyscy członkowie dyrekcji Banku podlegają zatwierdzeniu przez ministra skarbu. Prezes Banku ma prawo zawieszania uchwał rady, jeżeli wykraczają one przeciwko statutowi,

lub sprzeciwiają się interesowi państwowemu. Dla tych pewnych powodów prezes Banku może wstrzymać każde postanowienie dyirekcji aż do dyspozycji rady.

Pozatem jednak rząd, ani skarb wpływu na Bank wywierać nie może, przedewszystkiem zaś zamkniętą ma drogę do korzystania z nieuprawnionych, często nawet niezatwierdzonych jeszcze przez ciało ustawodawcze, kredytów, jak to było w stosunku do Polskiej Krajowej Kasy Pożyczkowej, która jest urzędem, zależnym bezpośrednio i niemal całkowicie od ministra skarbu. Jedynie za nadany Bankowi przywilej emisji korzysta rząd z kredytu do wysokości 50 milionów złotych. Pozatem rząd występować może wobec Banku jedynie, jako strona.

Bank Polski ma zastrzeżone w statucie szczególne uprawnienia i przywileje—a więc, przedewszystkiem, 20-letni przywilej emitowania banknotów, będących prawnym środkiem płatniczym w całym państwie. Przedłużenie tego przywileju wymaga osobnej ustawy.

Wkłady (przedewszystkiem na rachunki przekazowe) Bank Polski przyjmować będzie bez oprocentowania.

W jaki sposób odbywać się będzie emisja banknotów? Aby zapobiedz zgubnym skutkom inflacji, każdy banknot (z wyjątkiem 50 milionowego kredytu dla skarbu) musi mieć pokrycie w złocie, lub w pierwszorzędnych walutach, albo w srebrze, według wartości w złocie. Pokrycie to wynosić musi przynajmniej 30%. Pozostała ilość banknotów powstawać może jedynie z dyskonta weksli, pochodzących z obrotów gospodarczych. Weksle t. zw. „finansowe“ są tu wyłączone. Należy jednak dodać, że wymiana banknotów na złoto nastąpić może dopiero wówczas, gdy obieg pieniężny będzie całkowicie uporządkowany nie tylko w Polsce, lecz i zagranicą. Moment rozpoczęcia wymiany ustalony będzie przez rząd w porozumieniu z radą Banku.

Pożyczki, udzielane na zastaw złota i srebra, papierów wartościowych o stałym oprocentowaniu, weksli i walut — nie wchodzi do zabezpieczenia biletów Banku, czyli, że mogą być udzielane tylko z funduszów wkła-

dowych. Stopa procentowa od tych pożyczek ma być conajmniej o jeden procent wyższa od stopy dyskontowej. Dyskonto weksli odbywa się w całym państwie według jednolitej stopy, ogłoszonej w *Monitorze Polskim*.

Dla utworzenia spółki akcyjnej pod nazwą „Bank Polski“ musi być zebrany kapitał akcyjny w sumie 100 milionów złotych polskich (1 złoty = 1 złotemu frankowi), podzielonych na milion akcji po 100 złotych każda. Udział skarbu w zapisach na akcje nie jest przez statut wyłączony, lecz ani dla skarbu, ani dla zachowania charakteru spółki prywatnej nie jest pożądanym. To też społeczeństwo, domagające się utworzenia banku emisyjnego, prywatnego, powinno jaknajszybciej rozebrać akcje, aby rząd nie był zniewolony przystąpić z większym udziałem.

Wpłaty z tytułu zapisów na akcje przyjmowane będą nie w markach polskich, lecz w złocie, lub w walutach wysokocennych. Monety złote nie mogą być uszkodzone. Zapisy trwać będą do 31 marca r. b. Wpłaty przyjmują oddziały Polskiej Krajowej Kasy Pożyczkowej.

Czas rozpoczęcia czynności Banku Polskiego, t. j. emisji banknotów, opiekających na złote polskie, nie jest ściśle oznaczony i podług przypuszczeń, nastąpić może za kilka miesięcy. Będą wtedy w obiegu dwie waluty: złotowa i markowa, gdyż marki polskie nie będą mogły być odrazu wycofane z obiegu; niewątpliwie jednak ilość będących w obiegu marek będzie się stopniowo zmniejszała, na ich miejsce zaś wchodzić będą złote polskie.

Wprowadzenie do obiegu naszej, nowej waluty o wartości stałej mieć będzie duże znaczenie nawet przed nadejściem upragnionej chwili całkowitej sanacji naszego obiegu pieniężnego. Waluta złotowa wpłynie uzdrawiająco na kredyt, ułatwi i umożliwi oszczędzanie, przez co przyczyni się do tworzenia kapitału, którego brak tak bardzo obecnie odczuwać się daje. Zmniejszy się też nadmierna konsumpcja, będąca, w dużym stopniu, wynikiem praktykowanej dotychczas „ucieczki od marki polskiej“.

P. S.



Działalność P. K. O. w 1923 r.

Jedną z głównych trudności ponoszonych przy sanacji skarbu jest brak gotówki w państwie i złączona z tem ściśle konieczność udzielania kredytów przemysłowych przez państwo pod grozą kryzysu gospodarczego, a co za tem idzie, pogorszenia naszego bilansu handlowego. Brak proporcji pomiędzy zdolnością majątkową a płatniczą obywateli utrudnia w wysokiej mierze ściąganie podatków, a więc doprowadzenie budżetu do równowagi.

Dla zaspokojenia normalnych potrzeb rynku kredytowego produkcji i wymiany potrzeba w Polsce około 200 milionów dolarów w polskich markach obiegowych. Na 1 listopada r. ub. posiadaliśmy marek pol. w obiegu zaledwie na sumę 23 milionów dolarów.

Brak kapitałów obrotowych, potęgowany przez powszechnie stosowaną u nas wadliwą technikę obiegu pieniądza, wywołuje trudność kredytu i sprządza zaburzenia w organizmie gospodarczym państwa.

Czek jest niejako surogatem banknotu, nadaje on banknotom znacznej elastyczności i rozmnaża ich ilość w obiegu, bez powiększania klęski inflacji.

Brak ustawodawstwa czekowego, obowiązującego na całym terytorjum Rzplitej utrudnia łagodzenie krzysu finansowego, jaki przeżywamy i utrudnia szersze stosowanie czeku.

Instytucjami, stanowiącymi centrale obrotu czekowego, są pocztowe kasy oszczędności. W Polsce rozwija P.K.O. swą pożyteczną działalność od marca 1919 roku.

Dzięki szerokiej inicjatywie, P.K.O. stała się instytucją w życie gospodarczem Polski nieodzowną, stała się pierwszorzędną placówką finansową, głęboko sięgającą we wszelkie przejawy ustroju gospodarczego i finansowego państwa. Z placówki, mającej regulować obrót pieniądza w państwie przez wprowadzenie obrotu czekowego, P.K.O. stała się najistotniejszą współpracownicą szeregu zagadnień nieodłącznych do rozwoju gospodarczego młodego organizmu państwowego Polski. Zadania i cele P.K.O., te pierwotne i stosowane wszędzie na zachodzie, są powszechnie znane. P. K. O. w Polsce w obliczu przesilen walutowych i kryzysów gospodarczych stanęła do pracy, aby stan posiadania ekonomiczny narodu podtrzymać. A czyniła to w tym rozumieniu, iż stanowiąc rezerwuar płynnego pieniądza, nie może ograniczyć się do roli biernej, przeciwnie — odpowiednio kierując strumieniami gotówki, zasila nasz przemysł, samorządy, spółdzielnie i rolnictwo niezbędnym kapitałem obrotowym. P.K.O. stanowi obecnie jedyne źródło zdrowego kredytu, kapitały bowiem przez P.K.O. gromadzone, powstałe nie z nowych

emisji, lecz przez wzmózony obrót bezgotówkowy, stanowią oszczędności społeczne, które w formie lokat, udzielanych na potrzeby naszego życia gospodarczego, do społeczeństwa wracają.

Rezerwa ta wynosi około 10% ogólnej sumy banknotów w obiegu. Na dzień 27 grudnia 1923 roku suma wkładów w P.K.O. w obrocie czekowym (saldo na kontach) wynosiła Mk. 8,427,832 milionów marek.

Ogólny obrót w P.K.O. wynosi miesięcznie od 55 — 68% obiegu banknotów.

Same obroty bezgotówkowe stanowią ponad 30% obiegu w stosunku miesięcznym, znaczy to, iż działalność P.K.O. wpływa na obniżenie emisji o jedną trzecią.

Poważne te rezultaty osiągnęła P.K.O. pomimo stosunkowo małego zrozumienia roli P.K.O. przez państwo i społeczeństwo. P.K.O. bowiem liczy uczestników obrotu czekowego zaledwie 40,081 osób. Nadto pewne usterki ustawy o P. K. O. nie pozwalają rozwinąć działalności w kierunkach, do których jest ona całkowicie przygotowaną i które objąć musi.

Przedewszystkiem więc P.K.O. winna uzyskać prawo wykonywania zleceń giełdowych na papiery dywidendowe, prawo inkasa weksli i wszelkich należitości swych klientów, przekazywania pieniędzy za granicę państwa, prawa dewizowe i t. p. P.K.O. bowiem jest instytucją państwową, hamującą zapędy banków i rzeczywiście regulującą obieg pieniądza w państwie.

"BABBIT"
 FABRYKA AMUNICJI, ARMATURY,
 ODLEWNIA METALI I DZWONÓW
 STANISŁAW HOJEWINSKI S.K.A.
 WARSZAWA-MOKOTÓW,
 KAZIMIEROWSKA 14, TELEFON 91-81
DZWONY KOŚCIELNE
 WSZELKICH ROZMIARÓW GOTOWE NA SKŁADZIE
FOSFORBABBITY
 FOSFORBABBIT A.W. do TRAKTORÓW i t.p.
 FOSFORBABBIT A.W. do SAMOLOTÓW
 FOSFORBABBIT A.B. do SAMOCHODÓW
 FOSFORBABBIT K.1. do PAROWOZÓW
 FOSFORBABBIT K.2. do WAGONÓW
 FOSFORBABBIT K.3. do WAGONIKÓW
 STOPY BIAŁYCH METALI ŁOŻYSKOWYCH wg. ŻĄDANYCH ANALIZ
WARSZAWA-MOKOTÓW
 KAZIMIEROWSKA 14, TELEFON 91-81



KRONIKA KRAJOWA

PRZEMYSŁU

Produkcja jedwabiu sztucznego w Polsce.

W Polsce rozwija się produkcja jedwabiu sztucznego, czyniąc postępy nietylko pod względem ilości, lecz również pod względem jakości towaru. Tomaszowska fabryka sztucznego jedwabiu produkuje rocznie 360 tys. klg. jedwabiu kolodjonowego i 80 tys. klg. wiskozowego, zatrudniając przeszło 4 tys. robotników. Do niedawna sprowadzano surowiec do wyrobu jedwabiu wiskozowego z zagranicy, obecnie jednak fabryka celulozy we Włocławku produkuje odpowiedni gatunek celulozy, nadający się do wyrobu sztucznego jedwabiu wiskozowego.

Fabryka przerabiania kości.

Obecnie istnieje w Polsce 17 fabryk przerabiających kości. Fabryki te zatrudniają 500 robotników. Według danych z 5 fabryk przerobiono w nich w ciągu 2 miesięcy 892 tony kości i 244 ton srułu kostnego oraz 501 ton odpadków skórnych; z surowca tego produkowano 579 ton mąki kostnej, 553 ton superfosfatu kostnego, 30 ton łożu kostnego, przerobionego następnie na stearynę, oliwę i glicerynę, 85 ton kleju kostnego i skórniego i 14 ton żelazny.

Z przemysłu zapalczanego.

Nasz przemysł zapalczany przed wojną nie pokrywał całkowicie nawet zapotrzebowania krajowego, wynoszącego 120 tysięcy skrzyń po 5000 pudełek. W ciągu 5 lat istnienia niepodległej Polski, przemysł ten przeszedł do takiego stopnia rozwoju, że obecnie nietylko pokrywa całkowicie potrzeby wewnętrzne, lecz posiada znaczną nadwyżkę na wywóz, produkcję bowiem naszego przemysłu zapalczanego obliczyć można na 200 tysięcy skrzyń rocznie. Bez eksportu, który musi wynosić około 40 proc. produkcji, nasz przemysł zapalczany istnieć nie może. Eksport ten do krajów zachodnich, jak również na Balkany, wymaga bardzo poważnego przygotowania (np. dostawy dla monopolów państwowych mogą być osiągnięte tylko przy zaofiarowaniu większych ilości). Wobec tego — w celu skoordynowania wywozu i ułatwienia obrony przed konkurencją zagraniczną (gdzie istnieje wszechświatowy trust z przemysłem szwedzkim na czele), koniecznym było u-

tworzenie w Polsce dość silnej jednostki wytwórczej, któraby i pod względem organizacyjnym, i pod względem przystosowania się do potrzeb rynku zewnętrznego mogła sprostać zadaniu, dla młodego przemysłu zapalczanego dość trudnego, gdyż dopiero od lat kilku wywozimy zapalki.

W tym celu dnia 1 sierpnia 1923 r. sfuzowano następujące fabryki zapalek: Spółka akcyjna przemysłu zapalczanego i drzewnego „Błonie”, zakłady przemysłowe „Mszezonów”, W. Nowakowski, P. Czernski i sp., pierwsza wielkopolska fabryka zapalek braci Stabrowskich, Tow. akc. Poznań, (dwie pierwsze fabryki istniały już przed wojną, ostatnia powstała po wskrzeszeniu Polski).

Kapitał w tych przedsiębiorstwach jest czysto polski, pracuje w nich około 1700 robotników i pracowników biurowych, wytwórczość zaś sfuzowanych przedsiębiorstw przekracza jedną trzecią całej produkcji naszego przemysłu zapalczanego, t. j. przeszło 80 tysięcy skrzyń. Dążeniem zjednoczonych obecnie fabryk jest, aby 40-50 proc. całej produkcji sprzedawać na wywóz. W tym kierunku już pierwsze miesiące wspólnej pracy dały wyniki dodatnie. Zjednoczone fabryki wywożą nietylko do Anglii, Danji i Holandji, ale objęły 50 proc. dostawy 6-o miesięcznej dla monopolu rumuńskiego.

Produkcja żelaza w Polsce.

Ze sprawozdania zjednoczonych hut wynika, że produkcja w 1922-1923 r. wyniosła 124,980 ton żelaza surowego, czyli o 3562 tony więcej, niż w roku 1921-1922 304,832 tony stali, czyli o 23,267 ton więcej; 14,243 tony wszelkich odlewów, względnie o 2754 ton więcej; 223,239 ton żelaza walcowanego, to jest o 14,180 ton więcej i 20,273 tony rur walcowanych, czyli również o 2375 ton więcej niż w 1921-22 r. Przytoczony wzrost produkcji przypada właśnie na okres, w którym Górny Śląsk należy do Polski, co najlepiej dowodzi, że pomimo pierwotnych trudności, wytwórczość Górnego Śląska po przyłączeniu go do Polski nie spada, ale się wydatnie rozwija. Ilość zatrudnionych ro-

botników i urzędników wzrasta również, bo gdy w lipcu 1922 roku wynosiła 30,783 osoby, we wrześniu roku 1923 wynosiła już 34,126 osób.

Stinnes kupuje polskie młyny.

Dowiadujemy się, że Stinnes kupuje młyny w Małopolsce, które zaopatrują w mąkę Górny Śląsk. Młyny te są wzorowo urządzone, koszty produkcji są stosunkowo niewielkie, nie mniej jednak ceną przemiału jest znacznie wyższą, niż w Poznańskim i w Kongresówce.

Usunięcie trudności w przemyśle węglowym.

Jak się dowiadujemy kryzys w przemyśle węglowym, pozostający w związku z projektowaną redukcją zamówień węglowych przez polskie kolejnictwo został pomyślnie zażegnany. Albowiem na skutek przedłożonych przez radę zjazdu przemysłowców górniczych sprawozdań o groźnej sytuacji w przemyśle węglowym ministerstwo kolei żelaznych otrzymało z ministerstwa skarbu większe dotacje, które pozwolą uregulować należności z kopalniami. W ten sposób kopalnie uzyskają możliwość terminowego uregulowania zaliczek robotniczych i uniknięcia starć, które zwłaszcza w związku Dąbrowskiem na tem tem już się dały we znaki.

Produkcja Zakładów w Chorzowie.

Państwowe Zakłady Chorzewskie na Górnym Śląsku zamierzają w sezonie wiosennym 1924 r. wypuścić na rynek syntetyczną saletrę chilijską wapniową i amonową, oraz inne produkcje jak kwas azotowy, amoniak skroplony, tlen, azot, które zawsze łatwy zbyt znajdują — nawet w sezonie dla nawozów martwych. Obok tego aktualna konjunktura handlowa wysunęła naprzód sprawę sprzedaży karbidu, który przedtem traktowany był tylko jako półprodukt dla własnej dalszej przeróbki.

Zastój w przemyśle metalowym.

W związku z przeżywanym kryzysem w przemyśle metalowym znaczna ilość fabryk zredukowała pracę do trzech dni w tygodniu lub przeprowadziła redukcję robotników.

Uruchomienie Wielkich Pieców Ostrowieckich.

W ostatnich dniach zostały uruchomione Wielkie Piecy Ostrowieckie. W związku z tem zostało zatrudnionych 500 robotników.



KRONIKA KRAJOWA

HANDEL

Stosunki handlowe z Rumunją.

Konsulat Rzeczypospolitej Polskiej w Galaczu, mając na względzie duże znaczenie tego miasta, jako centrum importowego dla całej Rumunii oraz tranzytowego na Wschód, zwrócił się do polskich firm z propozycją utworzenia tam „stałego pokazu wzorów przemysłu polskiego”. Liczne firmy zgłosiły wówczas gotowość nadesłania swych próbek i wzorów, dotychczas jednak z wyjątkiem kilku, żadna z nich nie poczyniła w tej sprawie jakichkolwiek kroków. Świadczy to o złym zrozumieniu własnych interesów, ponieważ skompletowanie zainicjowanego „stałego pokazu wzorów polskich” wielkie może przynieść sukcesy naszemu przemysłowi rodzinnemu.

Izba Handlowa w Temeszwar zwróciła się do polskiego Min. Przemysłu i Handlu z propozycją utworzenia przedstawicielstw firm polskich w różnych miejscach Rumunii, a nie, jak dotychczas, tylko w Bukareszcie. Min. Przemysłu i Handlu podziela opinię wspomnianej Izby i prosi o zwrócenie uwagi zainteresowanym firmom na propozycję Izby w Temeszwar.

Nasz handel z Japonją.

Po zawarciu trakt. handl. z Polską Japończycy wykazują coraz to konkretniejsze zainteresowanie się kwestją handlu z Polską. To też Polska zajmuje wśród 17 europejskich państw 10 miejsce, wyprzedzając Czechosłowację i Austrię. Za pierwszy kwartał 1923 r. wykazuje 300 tys. yen obrotu (importu) z Polski. Należy zaznaczyć przytem, że import nasz obejmował wyłącznie wyroby włókiennicze (przedę wełnianą). Import w drugim kwartale obejmował już drzewo, cement, sól i maszyny.

Eksport tkanin polskich.

Najpoważniejszym odbiorcą naszych tkanin była w pierwszej połowie 1923 r. Rumunja, do której wysłano 3,273 ton, następnie Austria (1,025 ton), trzecie miejsce zajmują Niemcy (582 ton) czwarte Łotwa, (wreszcie Rosja (100 ton).

Polsko-gdański obrót handlowy.

Wskutek zwiększonego dowozu z Polski produktów rolnych i bydła, ceny żywności w Gdańsku znacznie spadły. Rolnictwo gdańskie jest wskutek tego w sytuacji krytycznej. Uprawa buraków cu-

krowych, dla której istnieją korzystne warunki ze względu na możliwość wywozu cukru, również przestaje się opłacać z powodu przymusowej gospodarki cukrowej. Wobec tego przedstawiciele rolników gdańskich usilnie zabiegają o zatamowanie wolnego obrotu handlowego między Gdańskiem a Polską. W związku z tem należy stwierdzić, że zabiegi te, są skazane z góry na niepowodzenie wobec istnienia konwencji polsko-gdańskiej, znoszącej wszelkie ograniczenia w tej dziedzinie.

Z rynku metalowego.

Związek Polskich Hut Żelaznych ustalił, począwszy od dnia 24 stycznia r. b. aż do odwołania, następujące ceny na wyroby walcowane w złotych polskich równych frankowi złotemu:

- 1) żelazo handlowe—26 gr., przy zamówieniach mniejszych cena wyższa o 2%;
- 2) bednarka zimno walcowana 52 gr., bednarka gorąco walcowana 30 gr.;
- 3) drut 32 gr.;
- 4) blachy 33 gr.;
- 5) żelazo uniwersalne 31 gr.

Wszystko za 1 klg. loco wagon huta wysyłająca przy zamówieniach pełnowagonowych.

Do powyższych cen zasadniczych doliczane są dopłaty, obowiązujące w dniu wysyłki.

Cena odlewów żelaznych.

Podług notowań Grupy V (Odlawni) Polskiego Związku Przemysłowców Metalowych cena odlewów żelaznych surowych dla Warszawy, aż do odwołania, wynosi od 0,50 do 0,56 złp. za 1 kg. loco fabryka, licząc złp. podług urzędowego kursu franka złotego.

Cena odlewów z metali półszlachetnych.

Podług notowań Koła Odlawni metali półszlachetnych od dnia 1 stycznia obowiązują aż do odwołania następujące ceny na:

- 1) armaturę mosiężną 2 zł. 90 gr.
- 2) armaturę brązową 3 zł. 50 „
- 3) armaturę fosforobronzową 3 zł. 85 gr.;
- 4) odlew mosiężny galanteryjny 4 zł. 30 gr.

Ceny te rozumieją się za 1 kg., licząc złoty polski równy frankowi złotemu według kursu urzędowego.

Cena blachy ocynkowanej.

Cynkownia warszawska notuje następujące ceny blachy żelaznej ocynkowanej za 100 kg. franco wagon Warszawa:

- 711×1 422×0,5 mm. 90 zł.
- 711×1 422×0,525 mm. 82 zł.50 gr.
- 711×1 422×0,55 mm. 80 zł.
- 1 000×2 000×0,5 mm. 90 zł.
- 1 000×2 000×0,55 mm. 85 zł.

Ceny te rozumieją się za 100 kg., licząc złoty polski równy frankowi szwajcarskiemu według kursu giełdowego.

Ceny artykułów elektrotechnicznych

Polski Związek Przedsiębiorstw Elektrotechnicznych m. st. Warszawy notuje (d dn. 10 stycznia r. b. następujące ceny artykułów do oświetlenia elektrycznego, które obowiązują będą do odwołania:

- 1) Żarówka 110 i 120 w. do 50 świec, gruszkii jasne jednowat. 1 zł. 20 gr.
- 2) Żarówka 220 woltów do 50 świec, gruszkii jasne jednowat. 1 zł. 50 gr.
- 3) Sznur miedziany 2×0,75 mm. kw. w gumie I gatun., metr 60 gr.
- 4) Sznur miedziany 2 × 1 mm. kw. w gumie I gatun., metr 70 gr.
- 5) Korki bezpiecznikowe do 10 amp., normalne 40 gr.
- 6) Gniazda wtyczkowe 1 zł 20 gr.
- 7) Wtyczki porcelanowe 50 gr.
- 8) Wylaczniki 2 amp. 85 gr.
- 9) Przelaczniki 4 amp. na sciane lub wylaczniki pod tynk 1 zł. 35 gr.
- 10) Oprawki bez kurka 65 gr.
- 11) Oprawki z kurkiem 1 zł. 15 gr.

Ceny powyższe dotyczą artykułów według norm przedwojennych. Złoty polski równy frankowi szwajcarskiemu według najwyższego kursu giełdy warszawskiej

Wystawa przemysłu polskiego.

W kołach kupiectwa polskiego w Gdańsku nie przestaje budzić zainteresowania projekt stworzenia stałej wystawy wzorów przemysłu polskiego w Gdańsku. Stosunki handlowe polsko-gdańskie i znaczenie Gdańska jako jedyne go portu a zarazem jedyne go dęstepu do szerszego świata kupieckiego zamorskiego — pra do zrealizowania tej myśli Grupa kupców gdańskich zamierza już w najbliższym czasie rozpocząć prace przygotowawcze około zorganizowania stałej wystawy wzorów.

KRONIKA FINANSOWA

W sprawie waloryzacji kredytów dyskontowych.

Wbrew pogłoskom, które kolportowane były w ostatnich dniach przez niektóre dzienniki warszawskie, dowiadujemy się ze źródła najzupełniej kompetentnego, że w najbliższej przyszłości nie jest zamierzono zwaloryzowanie kredytów dyskontowych P. K. K. P. Niejasna redakcja ustawy o stałym mierniku wartości wywołać mogła pewne nieporozumienia w tej dziedzinie. Faktycznie jednak żadnej zmiany w systemie kredytów, udzielanych przez P. K. K. P., ustawą rzeczowa nie wprowadziła. Kredyty na zastaw towarów etc. były bowiem już poprzednio zwaloryzowane, kredytów zaś reportowych P. K. K. P. nie udziela. Zwaloryzowanie kredytu dyskontowego wreszcie — musiałyby poprzedzić reformy dotychczasowego ustawodawstwa wekslowego w tym sensie, że weksle opiewać będą na złote polskie. Reforma ta narazie skuteczną być nie może.

Projekt wypuszczenia obligacyjnej pożyczki kolejowej.

Jak się dowiadujemy, ministerstwo skarbu opracowuje projekt o wypuszczeniu I-iej serii 10 proc. pożyczki kolejowej obligacyjnej. Pożyczka ta ma być wypuszczona na sumę 100 milionów franków złotych i spłacać po upływie lat 10-ciu. Pożyczka będzie użyta na cele rozbudowy sieci kolejowej w Polsce oraz na remont i zakup taboru. Zabezpiecza się pożyczkę całym majątkiem ruchomym i nieruchomym kolei państwowych w szczególności dochodami kolei. W tym celu majątek ten ma być szczegółowo zinwentaryzowany.

Bank emisyjny.

P. Stanisław Karpiński, wobec powołania go na stanowisko prezesa organizacyjnego komitetu Banku emisyjnego, złożył mandat prezesa i członka rady naczelnej Związku Banków w Polsce.

Wpisy hipoteczne i obieg wekslowy w złotych.

W najbliższych dniach złożony będzie radzie ministrów projekt rozporządzenia p. prezydenta Rzeczypospolitej, umożliwiający wpisy hipoteczne i obieg wekslowy w złp.

Wysokość wpłat na konto zagraniczne w P. K. O.

Ministerstwo skarbu ustaliło maksymalną wysokość jednorazowej wpłaty na konta uczestników P. K. O., mających stałe miejsce zamieszkania za granicą państwa (firmy zagraniczne), na 10 milionów marek.

Podwyższenie opłaty manipulacyjnej w P. K. O.

Od dnia 1 lutego r. b. P. K. O. podwyższa opłatę manipulacyjną w obrocie czekowym do 50,000 mk. od każdej dopisanej lub odpisanej pozycji na koncie uczestnika.

Obcowałutowa pożyczka wewnętrzna.

Jak się dowiadujemy, min. skarbu opracowuje projekt emisji specjalnej pożyczki wewnętrznej za walutę obcą. Ma to być jeden ze środków kredytowych rządu na okres przejściowy. Niezależnie od tego, jak już wiadomo, skarbu wprowadził bony podatkowe oraz 10% obligacje kolejowe.

Obroty izby rozrachunkowej w Warszawie.

Dokumenty przedstawione do rozrachunku od dnia 21 grudnia ub. roku do dnia 31 grudnia ub. r. opiewają na sumę ogółem mk. 1,395,437,591,000. W tym samym okresie w r. 1922 suma ta wynosiła ogółem mk. 31,469,108,077,56. Ogólna suma przedstawionych do rozrachunku dokumentów od 2-go stycznia 1923 r., wynosi marek 12,193,468,539 379,80 i wykazuje w stosunku do sumy marek 678,063,811,527,76 fen., z takiego okresu czasu roku poprzedniego zwyżkę w sumie marek: 11,515,404,727,852,00.

Czeki zagraniczne.

Monopol co do przekazywania czeków na zagranicę przez PKKP. został zniesiony. Z prawa tego korzystać mogą inne banki.

Waloryzacja kredytów.

Rada ministrów uchwaliła wniosek nagły p. ministra skarbu w sprawie zastosowania stałej jednolitej do kredytów, udzielanych przez

instytucje państwowe i samorządowe.

Według rozporządzenia tego udzielanie i prolongowanie kredytów przez instytucje kredytowe, prawa publicznego oraz wszelkie inne instytucje państwowe i samorządowe zarówno osobom prywatnym, jak instytucjom i przedsiębiorstwom państwowym i samorządowym winno być dokonywane w złotych na zasadach następujących:

a) sumy zobowiązań we wszelkiego rodzaju dokumentach i aktach prawnych powstałych z udzielania lub prolongowania kredytów przez wspomniane instytucje, nie wyłączając weksli i wpisów do ksiąg hipotecznych będą wyrażane w złotych:

b) wypłata, lub spłata przyznanych kredytów będzie dokonywana w markach polskich;

c) przepisy powyższe stosują się analogicznie do procentów i prowizji wszelkich kosztów, związanych z wydaniem i spłacaniem pożyczek oraz do pożyczek hipotecznych i wszystkich innych pożyczek terminowych, udzielonych i prolongowanych po dniu wejścia w życie niniejszego rozporządzenia, oraz udzielonych przed tym dniem z zachowaniem przewidzianych w odpowiednich umowach terminu wypowiedzenia.


Weksle markowe mogą być przyjmowane do dyskonta tylko w ciągu 3-ch tygodni od dnia wejścia w życie niniejszego rozporządzenia.

Nowa stopa procentowa w P.K.K.P.

P. K. K. P. podaje do wiadomości, że w porozumieniu i za zgodą ministerstwa skarbu podwyższoną została, począwszy od d. 25-go stycznia oficjalna stopa procentowa na 9% w stosunku rocznym od kredytów markowych, a więc od weksli z terminem 3-miesięcznym, pożyczek na zastaw papierów wartościowych instytucji prywatnych i od pożyczki dolarowej oraz od rachunku otwartego kredytu i pożyczek towarowych. Ponadto zaliczoną zostaje od powyższych kredytów, których stopa procentowa uległa podwyżce prowizja w wysokości 50% od rachunkowo przypadających odsetek, czyli 49% w stosunku rocznym. Stopa procentowa dla kredytów zwaloryzowanych ustalono równocześnie następującą 9%. Doliczana dotychczas na rachunkach otwartego kredytu i od pożyczek towarowych prowizja w wysokości 4% w stosunku kwartalnym pozostaje nadal w mocy.



Kronika



Ustawodawcza.

Podatek dochodowy.

Celem ustalenia w sposób niewątpliwy postępowania przy potrącaniu w roku 1924 podatku dochodowego od uposażeń służbowych, emerytur i wynagrodzeń za najemną pracę, a w szczególności od dodatków drożynianych, wyplaconych w ciągu miesiąca już po dokonaniu wypłaty poborów stałych — ministerjum skarbu wyjaśnia, jak następuje:

Gdy wypłata dodatku drożynianego, lub innych dodatkowych wynagrodzeń perjodycznych, następuje w ciągu miesiąca już po dokonaniu wypłaty poborów stałych, wówczas, celem ustalenia stopy procentowej podatku od dodatku drożynianego, lub innych wynagrodzeń dodatkowych, należy za podstawę przyjmować obliczoną w stosunku rocznym sumę wyplaconego już wynagrodzenia stałego i omawianych wynagrodzeń dodatkowych. Ustalona w ten sposób stopa procentowa służy do obliczenia podatku od dodatkowych wynagrodzeń i nie może mieć wpływu na podwyższenie potrąconego podatku od wyplaconych już stałych wynagrodzeń.

Przykład.

Pracownikowi wyplacono w dniu 1 stycznia 1924 r. tytułem miesięcznego wynagrodzenia stałego sumę 500,000,000 mk., od której potrącono, według skali, podanej w okólniku ministerjum skarbu z dn. 18 grudnia 1923 r. (L. D. P. 10402 II 23 przypadający podatek w wysokości 7,000,000 mk.) według stopy procentowej 1,4%. W dniu 15 stycznia 1924 r. wypłaca się temuż pracownikowi dalsze dodatkowe wynagrodzenie perjodyczne (miesięczny dodatek drożyniany) np. w kwocie 100,000,000 mk. Celem obliczenia stopy procentowej podatku od tego ostatniego wynagrodzenia przyjmuje się wyplacone już 1-go stycznia 1924 r. 100,000,000 mk., razem 600,000,000 mk. $\times 12 = 7,200,000,000$ mk., od sumy tej według skali, oznaczonej w wymienionym okólniku ministerjum skarbu z dnia 18 grudnia 1923 r., przypada stopa procentowa 1,7%.

Służbodawca winien przy wypłacie wynagrodzenia dodatkowego w dniu 15 stycznia 1924 r. w kwocie 100,000,000 mk. potrącić podatek w kwocie 1,700,000 mk.

II. Pracownikowi, o którym mowa w przykładzie pierwszym, w

dnia 20 stycznia 1924 r. wypłaca się: 1) dalsze uzupełnienie miesięcznego wynagrodzenia w kwocie 50,000,000 mk., 2) renumeraację, lub zapomogę jednorazową w kwocie 200,000,000 mk.

Celem ustalenia stopy procentowej od tych ostatnich wynagrodzeń, przyjmuje się wyplacone w dniu 1 stycznia i 15 stycznia wynagrodzenie 600,000,000 mk. + wyplacone 20 stycznia 1924 roku 50,000,000 mk. razem 650,000,000 mk. $\times 12 = 7,800,000,000$ mk. Do tej kwoty dodaje się wynagrodzenie jednorazowe, wyplacone 20 stycznia 1924 roku, co stanowi sumę 8,000,000,000 mk. Ponieważ stopa procentowa od 8,000,000,000 mk. wynosi według skali, podanej w wymienionym okólniku ministerjum skarbu z dnia 18 grudnia 1923 roku 2%, przeto, przy wypłacie od powyższych wynagrodzeń w dniu 20 stycznia 1924 roku w kwocie 250,000,000 mk. podatek, przypadający do potrącenia wynosić będzie 5,000,000 mk.

Inwentaryzacja przedsiębiorstw państwowych.

Ogłoszono uchwałę komitetu ekonomicznego ministrów z dn. 24 grudnia 1923 r. w przedmiocie inwentaryzacji i zasad finansowania przedsiębiorstw państwowych.

Wszystkie przedsiębiorstwa i zakłady państwowe rozporządzać będą, począwszy od d. 1 stycznia r. z. aż do odwołania bilansy oraz rachunki zysków i strat w złotych frankach, których średni kurs dla poszczególnych miesięcy zakomunikuje ministerjum skarbu.

Wierzytelności i długi, przejęte z poprzedniego okresu, mają być przeliczone według kursu złotego franka w dniu rozpoczęcia danego okresu, powstałe zaś w ciągu okresu sprawozdawczego, według średniego kursu złotego franka we właściwym miesiącu.

Rok gospodarczy wszystkich przedsiębiorstw i zakładów państwowych zaczyna się z dniem 1 stycznia i kończy się 31 grudnia każdego roku.

Całkowity majątek i inwentarz wszystkich państwowych zakładów i przedsiębiorstw ma być ustalony i przeszacowany w złotych frankach na dzień 1 stycznia 1924 roku.

Podatek obrotowy we frankach złotych.

Na mocy rozporządzenia ministra skarbu z d. 18 grudnia 1923 r. o zastosowaniu stałej jednostki do państwowego podatku przemysłowego (Dz. U. № 134 poz. 1,112) wszystkie przedsiębiorstwa, obowiązane do prowadzenia ksiąg obrotu winny, począwszy od d. 1 stycznia 1924 r. dokonywać zamknięć miesięcznych w księgach obrotu w markach polskich z przeliczeniem na franki złote, według średniej wartości franka złotego za dany miesiąc. Średnia wartość franka złotego będzie urzędowo ogłaszana w rozporządzeniach ministra skarbu. Po raz pierwszy należy dokonać wyżej wymienionego zamknięcia za styczeń r. b.

Waloryzacja podatku dochodowego.

Wszystkie podatki pośrednie, zarówno w opodatkowaniu akcyzowym, jak i monopolowym, są zwaloryzowane rozporządzeniem ministra skarbu z dnia 24 grudnia 1923 r. (Dz. Ust. nr. 137, poz. 1148) drogą przerachowania ostatnio obowiązujących stawek podatkowych na marki złote. Opodatkowanie pośrednie w Polsce przedstawia się, jak następuje: *cukier* — 35 fr. zł. od 100 kgr.; *zapalki* — 0,01 fr. zł. od pudełka, zawierającego do 60 sztuk; *piwo* — 0,2833 fr. zł. od jednego litra 4% piwa; *spirytus* — 2,20, względnie 2,30 fr. zł. od jednego litra 100^o spirytusu; *wino musujące* — 2,20 fr. zł. od flaszki 850 cm.³), *wina gronowego* 1,10 fr. zł. od flaszki wina owocowego; *wino* — 2% ceny sprzedażnej; *węgiel* — 10 do 25% ceny; *drożdże p asowane* — 0,60 fr. zł. od jednego kilograma krajowych, 0,70 fr. zł. od zagranicznych; *kwasy octowe* — 0,30 fr. zł. od jednego kilograma; *olej skalny (nafta)* — 13,65 fr. zł. od 100 kgr. oleju o gęstości 750—7650; *sól* (tylko w b. dzielnicy pruskiej) — 7 fr. zł. od 100 klg.; *tytoń* (w sprzedaży) — cygara od 0,09 do 0,40 fr. zł. za sztukę; *papierosy* od 0,015 do 0,080 fr. zł. za sztukę, *tytonie* od 7 do 50 franków złotych za kilogram.

Ceny artykułów monopolowych ulegają zmianie co tydzień według kursu franka złotego, ogłaszanego w piątek, i obowiązują od następnego poniedziałku do niedzieli włącznie.

KRONIKA ZAGRANICZNA

Wywóz spirytusu.

Z Paryża donoszą: W związku z rozporządzeniem rządu francuskiego z dn. 28 lutego roku zeszedło, ustanawiając, aby do benzyny, używanej do samochodów było dodawane 10 proc. spirytusu, państwowy monopol sprzedaży spirytusu znajduje nowe ujęcie dla nagromadzonych zapasów, pochłaniające około 8 000 hektolitrowo rocznie. Ponieważ zapasy rządowe w końcu roku zeszłego wynosiły 742,800 hektolitrowo, będą one całkowicie wyczerpane przed upływem bieżącego roku. Z uwagi na to, iż we Francji produkcja spirytusu ze zboża zmniejszyła o 54 proc., a z melasy o 48,5% wskutek zbyt niskich cen wyznaczonych przez państwo przy zakupie spirytusu od dystrybutorów, cena ta wynosi obecnie 83 fr. 70 cent. za hektolitr, prawdopodobne jest powstanie niedoboru, co wytworzyłoby pewne możliwości zbytu spirytusu polskiego we Francji, przytem cena wyniosłaby mogła około 83 fr., t.j. między ceną, płaconą obecnie przez rząd producentom, a płaconą od odbiorców spirytusu.

O sanację skarbu we Francji.

Z powodu dal-zego spadku franka rząd francuski przygotował ostre środki zaradcze. Jak donosi londyński „Daily Mail”, rząd francuski projektuje następujące zarządzenie: 1) nałożenie nowego specjalnego podatku, który ma przynieść 100 milionów funtów sterlingów rocznie. 2) sprzedać te monopole państwowe, które pod zarządem państwowym nie opłacają się. 3) zaprowadzić daleko idące oszczędności.

Finanse Francji.

Wpływy na pokrycie budżetu w grudniu r. ub. wyniosły 2.272 milionów franków, czyli wzrosły o 227 milionów w porównaniu z grudniem 1922 r. Dochody normalne 1923 r. wyniosły 21.520 milionów, czyli wzrosły o 3.237 milionów w porównaniu z dochodami w roku ubiegłym; podatek od obrotu wyniósł 3.015 milionów, czyli wzrósł o 735 milionów. Zaległości podatkowe wyniosły 4.270 milionów, przekraczając o 1.175 milionów przewidywaną budżetową.

Wszechświatowe zapasy platyny.

Według ogłoszonych niedawno przez „Compagnie Industrielle de Platin” w Paryżu cyfr, rozporządzałny wszechświatowy zapas platyny Stanów Zjednoczonych wynosił na początku r. 1922-go 65,000

uncji wobec 47,000 uncji na początku r. 1921. „Deutsche Optische Wochenschrift” donosi wszakże z wiarogodnego źródła, że wspomniane Tow. paryskie kontrolowało wszechświatową produkcję platyny tylko do wybuchu wojny. Rosyjskie kopalnie platyny są dzisiaj wyłączone i należą do państwa rosyjskiego. Według Wszechrosyjskiej Rady Gospodarczej eksploatacja platyny na Uralu przyniosła w ciągu 11 miesięcy (od października 1922 do września 1923 r.) 6 i pół puda.

Ruda, jaka w ostatnich latach ukazała się na rynku, była przeważnie szmuglowana z Rosji i dla każdego nabywcy dostępna. Niemiecki przemysł platynowy nie podlega też z tego powodu narazie kontroli „Comp. Ind. de Platin”. Rozporządzalny zapas platyny w St. Zjednoczonych wynosi, według oszacowania niemieckich fachowców około 5,000 klgr. czyli 155,000 uncji angielskich.

W sprawie zawarcia traktatu włosko-czeskosłowackiego.

„Tribuna” donosi, iż prowadzone w Rzymie rokowania w sprawie zawarcia traktatu włosko-czeskosłowackiego nie zostaną zakończone przed końcem lutego. W związku z tem również pertraktacje z Austrią nie ulegną odroczeniu. W chwili obecnej prowadzone są rokowania w celu zawarcia traktatów handlowych z Danją, Finlandją, Szwecją, Brazylią i Argentyną. Rokowania wstępne z Finlandją napotkały na trudności z powodu tego, iż Finlandja odmówiła zastosowania klauzuli, największego uprzywilejowania do pewnej kategorii tkanin czeskosłowackich artykułów konfekcyjnych i zbytku. Poza tem odbywa się wymiana zdań z rządem belgijskim w sprawie nawiazania rokowań, które byłyby oparte na nowej belgijskiej taryfie celnej.

Amerykańskie maszyny rolnicze dla Rosji.

„Centrosouz” zawarł z międzynarodowym towarzystwem maszyn rolniczych w Nowym Jorku umowę na dostawę maszyn rolniczych wartości pół miliona dolarów dla związków rosyjskich. Zapłata zagwarantowana jest depozytem, złożonym przez dawne związki rosyjskie w „National-City-Bank”.

Bolszewicko-pruskie stosunki handlowe.

W Królewcu zawiązała się spółka dla handlu z Rosją, która ma zamiar zawiązać z Rosją stosunki handlowe na większą skalę. Do spółki wchodzi około 50 najpoważniejszych firm wschodnio-pruskich. Zjednoczenie powstało z inicjatywy i pod pretekstem Targu królewickiego i magistratu Królewca. W najbliższej przyszłości ma być otwarta filja zjednoczenia w Moskwie

Bank emisyjny niemiecki.


„Acht Uhr Abendblatt” dowiadyuje się, że prace wstępne w kierunku utworzenia niemieckiego banku emisyjnego („dla not złotych”) postąpiły tak dalece, że bank ten będzie otwarty w marcu. Przyczyniła się do tego — zdaniem dziennika — owocna podróż prezydenta Banku Rzeszy Schanta do Londynu. Przewidywania, że marka rentowa zostanie utrzymana, jako środek płatniczy, okazały się błędne, gdyż po utworzeniu banku emisyjnego ma być stworzona nowa waluta, oparta wyłącznie na złocie, poczem marka rentowa zostanie wycofana.

Żelazo czeskie.

Pod naciskiem rządu kartel czesko-słowackiego przemysłu żelaznego ogłosił zniżkę cen na żelazo sztabowe, fasonowe, dzwigary, żelazo „3” i szyny do kopalni o 10 kor. cz., na blachę cynkową o 20 kor. cz. na 100 kilogramów.

Kredyt angielski dla młynów węgierskich.

Młyny budapeszteńskie i prowincjonalne zamierzają zaciągnąć wspólnie znaczną pożyczkę w funtach angielskich i w tym celu prowadzone są rokowania z bawiącym narazie w Budapeszcie przedstawicielami grupy londyńskiej Hambloy. Chodzi o uzyskanie kredytu w sumie 500,000 f. szt., które mają być przekazane centrali dewizowej w zamian za rekompensaty wywozowe. Rokowania w tej sprawie prowadzone są od dłuższego czasu i prawdopodobnie wkrótce dobiegną końca.



KRONIKA AKCYJNA

SPÓŁKI NOWOPOWSTAJĄCE

Manufaktura Bawełniana. F. Eisenbraun. Siedziba w Łodzi. Kapitał zakł. mk. 600 milionów podzielonych na 60 tys. akcji po mk. 10 tys. wart. nom. Założyciele: Gustaw, Cezary i Artur Eisenbraunowie.

Fabryka Wyrobów Wełnianych „B. Wachs”. Siedziba w Łodzi. Kapitał zakładowy mk. jeden miliard, podzielonych na 100 tys. akcji po mk. 10 tys. wart. nom. Założyciele: Ber Michał, Dr Aleksander Salomon, Leon i Jerzy Wachnowie.

Zakłady Przemysłowo-Budowlane „Bracia Horn i Rupiewicz”. Siedziba w Warszawie. Kapitał zakładowy mk. 600 milionów, podzielonych na 60 tys. akcji po mk. 10 tys. wart. nom. Założyciele: Gustaw Horn, Ignacy Rupiewicz i Paweł Hozer.

Tow. Handlowo - Przemysłowe „Real”. Siedziba w Warszawie. Kapitał zakł. mk. pół miljarda, podzielonych na 50 tys. akcji po mk. 10 tys. wart. nom. Założyciele: Henryk Dziwulski, Ignacy Łaszczynski i Józef Wóycicki.

„Ericsson” Polska Akcyjna Spółka Elektryczna. Siedziba w Warszawie. Kapitał zakł. mk. 30 miliardów, podzielonych na 30 tys. akcji po 1 miljonie wart. nom. Założyciele: Allmäuna Telephonaktiebolaget L. M. Ericsson, Stockholm (Powszechne Towarzystwo Telefonów L. M. Ericsson Sp. Ak Stockholm), Nils Klemming, Ignacy Rupiewicz.

Spółka Akcyjna Wydawniczo-Drukarska „Rom”. Siedziba w Warszawie. Kapitał zakł. mk. pół miljarda, podzielonych na 50 tys. akcji po mk. 10 tys. wart. nom. Założyciele: Rafał i Michał Szerepowscy, Dr. Gustaw Birsztajn.

Polsko-Włoska Spółka Akcyjna dla Przemysłu Naftowego „Bonarywa”. Siedziba we Lwowie. Kapitał zakł. mk. 12 miliardów podzielonych na 900 tys. akcji na okaziciela i 300 tys. akcji imiennych po mk. 10 tys. wart. nom. Zało-

życiele: Bank Unji w Polsce S. A., Kazimierz Przybysławski, Karol Hr. Gołuchowski, Commendatore Ferdinando Busseti w Rzymie, Giorgio Cavazza w Bolonji.

Wytwórnia i Hurtownia Futer „J. Karczmar”. Siedziba w Warszawie. Kapitał zakł. mk. 600 milionów, podzielonych na 60 tys. szt. akcji po mk. 10 tys. wart. nom. Założyciele: Maurycy Flaum, Stanisław Karczmar, Stefan Karczmar, i Dr. Norbert Pinkus.

Fabryka Wyrobów Metalowych „I. M. Proszower”. Siedziba w Warszawie. Kapitał zakł. mk. 2 miljardy, podzielonych na 80 tys. sztuk akcji po mk. 25 tys. wart. nom. Założyciele: Icek Majer vel Izaak Proszower, Inż. Markus Proszower, Michał Miliband.

Tow. Wielkiego Młyna „Reich i Chmielnicki”. Siedziba w Kaliszu. Kapitał zakł. mk. pół miljarda, podzielonych na 50 tys. szt. akcji po mk. 10 tys. wart. nom. Założycielem: Brunon Reich, Lejba vel Leon Chmielnicki, Moritz Heyman.

Bracia Szejn. Fabryka Śrub i Gwoździ. Siedziba w Będzinie. Kapitał zakładowy mk. 1 miliard podzielonych na 10 tys. szt. akcji po mk. 100 tys. wart. nom. Założyciele: Bracia Szejn, S ka firma w Będzinie, Dagobert Szletycki i Wacław May.

Fabryka Cykorji „Łabędź”. Siedziba wieś Łabędź star. pinczowskie. Kapitał zakł. mk. 800 milionów, podzielonych na 80 tys. szt. akcji po mk. 10 tys. wart. nom. Założyciele: Józef, Marcelli i Justyna Moszkowscy, Bronisław i Dr. Leon Endelmanowie.

Fabryka Celulozy i Papieru „Zasław Zagórz”. Siedziba w Warszawie. Kapitał zakł. sześć miliardów, podzielonych na 60 tys. szt. akcji po mk. 100 tys. wart. nom. Założyciele: Franciszek Brugger, Benjamin Seidman i „Ektrobank”.

Zakłady Rolniczo-Przemysłowe w Chodakowie. Kap. zakł. mk. 3 miljardy, podzielonych na 60,000 akcji, po mk. 50,000 wart. nom.

Założyciele: Józef Kurec, Stanisław Findeison, Gustaw Rüdiger.

Towarzystwo Przemysłu Chemicznego-Kosmetycznego. Siedziba w Warszawie. Kapitał zakł. jeden miliard dwieście milionów mk., podzielonych na 60 tys. akcji po mk. 20 tys. wart. nom. Założyciele: Paweł Golde, Ludwik Wachtel i Jan Kuratowski.

„Afeb” Towarzystwo Handlowo-Przemysłowe dla Potrzeb Kolejnictwa. Siedziba w Warszawie. Kapitał zakł. dwa miljardy mk., podzielonych na 200 tys. akcji po mk. 10 tys. wart. nom. Założyciele: Dr. Juljusz Nowak, Juljusz Biderman, Dr. Juljusz Twardowski i Dr. Karol Banhans.

„Atra” Przemysł Chemiczny. Siedziba w Warszawie. Kapitał zakł. mk. 750 milionów, podzielonych na 15 tys. akcji po mk. 50 tys. wart. nom. Założyciele: Bank Warszawsko Gdański, Bronisław Modzelewski, Eugenjusz Erbstejn, Wacław Taniewicz, Karol Marszałk, Władysław Mentkowski.

„Chorzeliów” Zakłady Przemysłowe. Siedziba w Warszawie. Kapitał zakł. dwa miljardy mk., podzielonych na 20 tys. akcji po mk. 100 tys. wart. nom. Założyciele: Andrzej ks. Lubomirski, Karol hr. Tarnowski, Szczeban hr. Tarnowski i Benedykt hr. Tyszkiewicz.

Hrubieszowski Młyn Parowy siedziba w Hrubieszowie. Kapitał Mk. 500,000,000 podzielonych na 10,000 akcji po mk. 50,000 wart. nom. Założyciele: Władysław Pohorecki, Kazimierz Pohorecki, Józef Rulikowski.

„Progress” Fabryka Wyrobów Tytoniowych siedziba w Warszawie. Kapitał 25,000 złotych polskich, podzielonych na 2,500 akcji po Złp. 10 wart. nom. Założyciele: Stanisław Andrzej Gordowski, Józef Goldman, Bolesław Stefan Goldman, Jan Goldman.

Szanownych Prenumeratorów

zalegających w opłacie prenumeraty, prosimy o wpłacanie należności na konto P. K. O. 1465 po Złp. 4 kwartalnie p.g. kursu franka złotego.

KRONIKA AKCYJNA

SPÓŁKI POWIĘKSZAJĄCE KAPITAŁ

Zakłady Włókiennicze Karol T. Buhle w Łodzi — o mk. 450 milionów czyli do mk. 525 milionów drogą wypuszczenia 90 tysięcy II em. po mk. 5000 wart. nom. 60420 akcji. II em. przeznacza się na pokrycie reszły szacunku majątku, wniesionego do Spółki przez akcjonariuszów Karola Teodora Buhle i Karola Juljana Buhle oraz 11,340 akcji na pokrycie wierzytelności, posiadanych w Spółce przez akcjonariuszów Juljusza Buhle, Ludwika Günthera i Huberta Gerardsa, pozostałe zaś 18240 tychże akcji będą podzielone pomiędzy akcjonariuszów w stosunku sześciu nowych na jedną dawną akcję po cenie nominalnej.

Międzymiastowe Gazocięgi. Sp. Akc. w Łwowie — o mk. 500 milionów czyli do mk. jednego miljaru drogą wypuszczenia 5 000 szt. akcji IV em. po mk. 100 wart. nom. (180,000 szt. imiennych i 320,000 szt. na okaziciela). Pierwszeństwo do nabycia akcji IV-em. służy właścicielom poprzedniej em. na każdą dawną jedną nową, po cenie emisyjnej mk. 15.000.

Częstochowskie Zakłady Wyrobów Włókienniczych „Stradom“ — o mk. 4.224.000.000, czyli do mk. 4.320.000.000, drogą przewalutowania książkowej wartości majątku i wydania akcjonariuszom bezpłatnie wzamian każdej obecnej akcji 27 akcji wartości nominalnej po mk. 50.000.

Fabryka Chemiczna i Huta Szkłana „Kijewski, Scholtze i S-ka“ — o mk. 2.880.000.000, czyli do mk. 3.360.000.000, drogą przelania do kapitału zakładowego nadwyżki, powstałej od przeszacowania wartości majątku, wskutek czego akcjonariusze otrzymują na każdą akcję starą po 6 akcji nowych po mk. 1.000 wart. nom.

W. Fitzner i St. Gamber — o mk. 6.650.000.000, — czyli do mk. 7.000.000.000, drogą przelania do kapitału zakładowego, nadwyżki, powstałej z przewalutowania wartości majątku. Obecne akcje po 500 mk. będą przestemplowane na mk. 1.000, przyczem akcjonariusze otrzymają po 9 akcji nowych na każdą starą po mk. 1.000 wart. nom.

Warszawskie Zakłady Przemysłowe wyrobu Słodu i Spiritusu — o mk. 1.404.000.000, — czyli do mk.

1.560.000.000, — drogą przelania do kapitału zakładowego nadwyżki powstałej z przewalutowania majątku. Akcjonariusze otrzymują na każdą akcję dawną 9 akcji nowych po mk. 1.000 wart. nom.

Pierwsza Fabryka Lokomotyw w Polsce — o mk. jeden miliard czyli do mk. 2.000.000.000, — drogą wypuszczenia dwóch milionów sztuk akcji VI-em. emisji po mk. 500 wart. nom. Pierwszeństwo do nabycia akcji VI-em. emisji służy właścicielom akcji poprzednich emisji, w stosunku do ilości posiadanych akcji po cenie emisyjnej 30.000 mk. + kosztą druku.

Fabryka Wag „Waga“ — o mk. 100.000.000 czyli do mk. 200 milionów, — drogą wypuszczenia 20 tys. sztuk akcji III-em. emisji po 5.000 wart. nom. Pierwszeństwo do nabycia akcji III-em. emisji służy właścicielom akcji poprzednich w stosunku do posiadanych akcji po cenie emisyjnej 5.500 mk.

„Gwarek“ Handel hurtowy w Olkuszu — o mk. 25.000.000 do mk. 50.000.000 drogą wypuszczenia 5.000 sztuk akcji IV-em. emisji, po mk. 5.000 wart. nom. Pierwszeństwo do nabycia akcji IV-em. emisji służy właścicielom akcji poprzednich w stosunku do posiadanych akcji po cenie emisyjnej 75.000 mk.

„Zdroje Polskie“ — o mk. 100 milionów, — czyli do mk. 200 milionów — drogą wypuszczenia 200.000 akcji V-em. emisji po mk. 500 wart. nom. Pierwszeństwo do nabycia akcji V-em. emisji służy właścicielom poprzednich akcji, w stosunku do posiadanych akcji po cenie emisyjnej 20.000 mk.

Zakłady Amunicyjne „Pocisk“ — o mk. 260.000.000, — czyli do mk. 560.000.000, drogą wypuszczenia V-em. emisji 600.000 sztuk nowych akcji (z których 300.000 akcji na okaziciela, 240.000 imiennych zwykłych i 60.000 z pluralnym prawem głosu), po mk. 350 wart. nom. Pierwszeństwo do nabycia akcji służy właścicielom emisji poprzednich w stosunku jednej akcji nowej na każde 5 akcji tego samego gatunku poprzednich emisji po cenie emisyjnej mk. 1500.

Bank Kredytu Hipotecznego — o mk. 500.000.000, czyli do mk 1

miljaru przez wydanie jednego miliona sztuk akcji VI-em. emisji po mk. 500 wart. nom. Pierwszeństwo do nabycia akcji VI emisji służy właścicielom akcji poprzednich w stosunku do posiadanych akcji po cenie emisyjnej 750 mk.

Polski Bank Kresowy — o mk. 1.400.000.000, czyli do mk. 2.100.000.000 przez wydanie 1.400.000 sztuk akcji V-em. emisji po mk. 1000 wart. nominalnej. Pierwszeństwo do nabycia akcji V-em. emisji służy właścicielom akcji poprzednich, w stosunku do ilości posiadanych akcji po cenie emisyjnej mk. 3.000, pozostałe akcje w ilości 700.000 sztuk akcji V-em. emisji dokona Zarząd według swego uznania.

Dr. W. P. Kłobukowski, Fabryka maszyn, urządzeń ogrzewniczych i zdrowotnych — o mk. 70 milionów, czyli do mk. 100 milionów, przez wydanie 70 sztuk akcji III-em. emisji po mk. 1000 wart. nom. Pierwszeństwo do nabycia akcji III-em. em. służy właścicielom akcji poprzednich, w stosunku do posiadanych akcji po cenie emisyjnej mk. 1.100.

Bank Przemysłowców Polskich — o mk. 2.500.000.000, czyli do mk. 3.000.000.000, przez wydanie 2.500.000 sztuk akcji V-em. emisji po mk. 1000 wart. nom. Pierwszeństwo do nabycia akcji przysługuje właścicielom akcji poprzednich emisji, przyczem na każdą starą po 5 akcji nowych V em. emisji po cenie emisyjnej mk. 3.000.

Bank Warszawsko-Gdański — o mk. 200.000.000, — czyli do mk. 500.000.000, przez wydanie 40.000 sztuk akcji VII-em. emisji po mk. 5.000 wart. nom. Akcjonariusze otrzymują na każde 3 akcje poprzednich emisji po 2 akcje nowe po cenie emisyjnej mk. 30.000.

Syndykat Rolniczy Związku Duźlańczyków — o mk. 90.000.000 czyli do 150.000.000 przez wydanie 90.000 sztuk akcji V-em. emisji, z których (91.500 sztuk imiennych i 58.500 na okaziciela) po mk. 1000 wart. nom. Pierwszeństwo do nabycia akcji nowych służy właścicielom poprzednich akcji, w stosunku do posiadanych akcji po cenie emisyjnej mk. 5.500 wart. nom.

„Szczakowa“ Fabryka Portland-Cementu — o mk. 43.000.000, czyli do mk. 50.000.000 drogą przelania do kapitału zakładowego nadwyżki pozostałej od przewalutowania

wartości majątku, wskutek czego dotychczasowe akcje będą przestemplowane, z mk. 140 na mk. 1000 wart. nom. — o dalsze mk. 50.000.000, czyli do mk. 100 milionów przez wydanie 50.000 sztuk akcji nowych. Pierwszeństwo do nabycia nowych akcji służy właścicielom poprzednich akcji, w stosunku do posiadanych akcji po cenie 300 tys. wart. nom.

Radziwiłł, Wimmer i Zelenscy. Wyrób z gliny i piasków we Lwowie — o mk. 24.500.000 czyli do mk. 49 milionów przez wydanie 175000 sztuk akcji IV-ej emisji po mk. 140.000 wart. nom. Pierwszeństwo do nabycia nowych akcji służy właścicielom poprzednich akcji w stosunku do posiadanych po cenie emisyjnej 4000 mk.

„Żelazo i Stal“ — o mk. 160 milionów czyli do mk. 200 milionów przez wydanie 320 tys. sztuk akcji III-ej emisji po mk. 500 wart. nom. Pierwszeństwo do nabycia akcji nowej emisji służy właścicielom poprzednich emisji, w stosunku do posiadanych akcji po cenie emisyjnej mk. 500 z doliczeniem kosztów druku.

„Rolstar“ Polska Spółka Handlowa — o mk. 75 milionów czyli do mk. 100 milionów przez wydanie 75 tys. sztuk akcji II-ej emisji po mk. 1000 wart. nom. Pierwszeństwo do nabycia akcji II-ej emisji służy właścicielom akcji poprzedniej emisji, w stosunku do ilości posiadanych po cenie emisyjnej 2000 mk.

Polskie Huty Szkła w Krośnie — o mk. 63 miliony czyli do mk. 126 milionów przez wydanie 1225 tys. sztuk akcji V-ej emisji po mk. 280 wart. nom. Pierwszeństwo do nabycia akcji V-ej emisji służy właścicielom akcji poprzednich emisji w stosunku do ilości posiadanych akcji.

Ziemski Bank Kredytowy — o mk. 4.200 milionów, czyli do mk. 5.250 milionów przez wydanie 15 milionów sztuk akcji po mk. 280 wart. nom. Pierwszeństwo do nabycia nowych akcji służy dotychczasowym akcjonariuszom, w stosunku 3 akcji nowych na każdą jedną dawną po cenie emisyjnej mk. 5.000. Pozostałe 5 milionów sztuk akcji przeznaczone są dla konsorcjum zagranicznego.

„Imper“ Spółka handlowa w Krakowie — o mk. 140 milionów czyli do mk. 210 milionów przez wypuszczenie 1 miliona sztuk akcji VII-ej emisji po mk. 140 wart. nom. Pierwszeństwo do nabycia akcji nowej emisji służy właścicielom poprzednich akcji, w stosunku do ilości posiadanych akcji.

Cenę emisji określi Rada Nadzorcza.

Tow. Steinhagen, Wehr i S-ka w Wyszakowie — o mk. 300 milionów czyli do mk. 1.800 milionów drogą wypuszczenia nowej VII emisji 2000 sztuk akcji po mk. 150 tys. wart. nom. Pierwszeństwo do nabycia akcji VII-ej emisji, służy właścicielom poprzednich akcji, w stosunku do posiadanych po cenie emisyjnej 200 złp. pg. kursu fr. złotego.

Towarzystwo Przemysłu Leśnego Budowlanego i Eksploatacja Domów. Ritz. — o mk. 399.136.000, czyli do mk. 400 milionów drogą przelania do kapitału zakładowego nadwyżki, powstałej od przewalutowania wartości majątku, przez wydanie dotychczasowym akcjonariuszom bezpłatnie wzamian każdej jednej akcji nom. wart. mk. 216 — 10 akcji po mk. 10 tys. wart. nom. — o dalsze mk. 200 milionów czyli do mk. 600 milionów drogą wypuszczenia 20 tys. sztuk akcji II emisji po 10 tys. wart. nom. Pierwszeństwo do nabycia nowych akcji służy akcjonariuszom poprzednich w stosunku posiadanych akcji po cenie emisyjnej mk. 15 tys.

Kujawskie Towarzystwo Handlowo-Przemysłowe we Włocławku „Lech“ — o mk. 600 milionów czyli do 700 milionów przez wypuszczenie 120.000 sztuk akcji V-ej emisji, (90.000 sztuk imiennych i 30.000 na okaziciela) po mk. 5.000 wart. nom. Pierwszeństwo do nabycia akcji nowej emisji służy właścicielom akcji poprzednich, w stosunku jednej akcji na okaziciela i 3 imiennych na każdą akcję emisji poprzednich po cenie emisyjnej mk. 25 tys.

Syndykat Rolniczy w Krakowie — o mk. 450 milionów czyli do mk. 500 milionów drogą wypuszczenia 450.000 sztuk akcji III-ej emisji, (150.000 imiennych i 300.000 na okaziciela), po mk. 1000 wart. nom. Posiadaczom akcji imiennych I i II emisji przysługuje prawo poboru dwu akcji III emisji po cenie emisyjnej 2000. Posiadaczom akcji na okaziciela I i II em. przysługuje prawo poboru dwu akcji III em. po cenie em. mk. 5 tys.

Spółka Kujawska dla Handlu Towarami bławatnymi i konfekcyjnymi w Włocławku — o mk. 50 milionów do mk. 100 milionów przez wypuszczenie 50.000 sztuk III-ej emisji po mk. 1000 wart. nom. Pierwszeństwo do nabycia akcji nowej emisji służy właścicielom poprzednich, w stosunku do posiadanych akcji po cenie emisyjnej 25.000.

„Śląski Bank Przemysłowy“ w Bielsku — o mk. sześćset milionów — czyli do Mk. jednego miljarda drogą wypuszczenia 600 tys. now. akcji po mk. 1000 wart. nom. Cena emisyjna Mk. 8000. Podział 3 akcje nowe na dwie stare.

„Eugenjusz Becker i S-ka“ — o Mk. 54.000.000 czyli do Mk. 108 milionów drogą wypuszczenia 2.400 sztuk akcji II em. po mk. 22.500 wart. nom. zamiast dywidendy.

„Norblin, Br. Buch i T. Werner“ — o mk. jeden miliard dwieście milionów, czyli do Mk. dwa miljardy czterysta milionów, drogą wypuszczenia 2.400.000 akcji VII em. po Mk. 500 wart. nom. Akcjonariusze otrzymają za kupon dywidendowy na każdą akcję po jednej nowej, oraz Mk. 500 gotówką od akcji.

„Juljusz Sperling“ Fabryka Wag — o Mk. 320.000.000 czyli do Mk. 400.000.000 drogą wypuszczenia 32.000 akcji II emisji po mk. 10.000 wart. nom. Podział na jedną dawną cztery nowe po cenie emisyjnej Mk. 100.000.

„Z. Szczerbiński i S-ka“ Fabryka mebli stylowych — o Mk. 210.000.000 czyli do Mk. 280.000.000 drogą przelania do kapitału zakł. nadwyżki przewalutowania wartości majątku. Podział na jedną starą akcję trzy nowe bezpłatnie.

„Silesia“ Towarzystwo Ubezpieczeń — o Mk. 480.000.000 czyli do 500.000.000 drogą wypuszczenia 480.000 sztuk akcji II-em. po Mk. 1000 wart. nom. Podział na jedną dawną akcję dwadzieścia cztery nowe po cenie emisyjnej Mk. 3000.

Wielkie Piecze i Zakłady Ostrowieckie — o Mk. 90.000.000 czyli do Mk. 390.000.000 drogą wypuszczenia 180.000 sztuk akcji VI em. po Mk. 500 wart. nom. Podział na pięć dawnych kuponów jedną nową akcję wzamian za dywidendę za rok 1922/23 po cenie emisyjnej Mk. 5500.

Zakłady dla Przemysłu Drzewnego — w Stanisławowie — o Mk. 50.000.000 czyli do Mk. 175.000.000 drogą wypuszczenia 50.000 sztuk akcji III emisji po Mk. 1000 wart. nom. Pierwszeństwo do nabycia akcji, służy właścicielom poprzednich emisji w stosunku do ilości posiadanych akcji, po cenie emis. Mk. 1080.

Księgarnia Stowarzyszenia „Nacyzycielstwa Polskiego“ — o Mk. 400.000.000 czyli do Mk. 450.000.000 drogą wypuszczenia 80.000 sztuk akcji III emisji po Mk. 500 wart. nom. Podział na jedną akcję I i II emisji pięć nowych po cenie emisyjnej Mk. 7.500.

R ó ż n e.



R ó ż n e.

Rolnicy a podatki.

Deklaracje rolników, dotyczące dostawy zboża, przeznaczonego na eksport, celem pokrycia podatku majątkowego, napływają w ilości bardzo nieznacznej. Zjawisko to tłumaczy dążeniem rolników do osiągnięcia na rynku wewnętrznym jaknajwyższych cen zboża, w związku z rozpowszechnioną wśród sprzedawców zboża opinią, że producenci otrzymywać będą za przeznaczone na wywóz zboże ceny znacznie wyższe. Rolnicy nie liczą się z tem, że w lutym i w marcu ma być pobrana bardzo wysoka zaliczka na podatek majątkowy. Zaliczka ta obliczona będzie w sposób następujący: zapłaconą w grudniu pierwszą zaliczkę w markach polskich dzieli się przez 3500 i otrzymuje w ten sposób sumę franków złotych, jaka powinna być zapłacona tytułem zaliczki na podatek majątkowy w dwóch ratach — pierwsza rata do 25 lutego r. b., druga do 25 marca r. b.

Suma ogólna zaliczki tej wyniesie około 90 milionów złotych, rolnicy więc zmuszeni będą wyrzucić na rynek bardzo znaczne ilości zboża, wskutek czego spodziewać się można obniżki jego cen, a to tembardziej, że przewidywane są egzekucje na płatników podatków, którzy w terminach powyższych nie uiszcza się z rat. Specjalne egzekucje stosowane będą do tych płatników podatków, którzy będą posiadali zboże niewymłócone i wogóle zapasy w spichrzach, nie uiszcza zaś należności skarbowych.

Cukier i spirytus.

W departamencie akcyz i monopolów ministerjum skarbu odbyła się konferencja zainteresowanych w przemyśle cukrowniczym i spirytusowym kół producentów i konsumentów. Wziął w niej udział również p. komisarz nadzwyczajny do walki z drożyzną. Przedmiotem obrad były zarządzenia, jakie ministerjum skarbu zamierza wydać celem ułatwienia obrotu cukrem i spirytusem, których ceny za wagony dosięgają obecnie kilkudziesięciu milionów. Ażeby zapewnić zaopatrzenie, szczególnie w cukier, wszystkich miejscowości państwa, ministerjum skarbu zamierza wydać zezwolenia na utrzymywanie wolnych składów w tych miejscowościach, gdzie będą odpowiednie magazyny. W ten sposób kupey

będą mogli nabywać potrzebny im cukier w mniejszych ilościach. Poza tem ministerjum skarbu przypomniało przedstawicielom producentów, że udzieliło im kredytu akcyzowego w tym celu, ażeby z niego czerpali, udzielając go także odbiorcom. Przedstawiciele cukrownictwa przyrzekli załatwienie tej sprawy w najkrótszym terminie. W sprawie wolnych składów spirytusu ministerjum skarbu włożyło na organizację producentów obowiązek dostarczania ze swoich wolnych składów spirytusu wszystkim bez wyjątku, którzy do handlu spirytusu są uprawnieni. Zebrani wypowiedzieli się za utrzymaniem już istniejących wolnych składów przy fabrykach wódek i za udzieleniem koncesji na takie składy tym fabrykom, które dają pełną rękojmię, że zadose czyną a warunkom, postawionym przez ministerjum skarbu.

Konferencja b. ministrów przemysłu i handlu.

P. minister przemysłu i handlu inż. Kiedroń, celem omówienia sposobów walki z rosnącym bezrobociem i przesileniem przemysłowym, urządził niedawno naradę b. ministrów handlu nad obecną sytuacją gospodarczą. Zaproszenia otrzymali wszyscy ministrowie handlu od 1917 roku.

W sprawie traktatu handlowego polsko-amerykańskiego.

Amerykańsko-Polska Izba Handlowo-Przemysłowa w Polsce oraz Tow. Polsko-Amerykańskie przystępuje do gromadzenia materiałów do traktatu Przyjaźni i Konwencji Handlowej ze Stanami Zjedn.

Korzystając z okazji pobytu w Polsce p. Stanisława Łubieńskiego, sekretarza polskiego Amerykańsko-Polskiej Izby Handlowo-Przemysłowej w Stanach Zjednoczonych i z zamierzonego przezeń objazdu centrów przemysłowych Polski, Izba w Warszawie zniósła się z ministerstwem przemysłu i handlu w celu wyzyskania tego objazdu dla spraw traktatowych i pan Stanisław Aret, wice-prezes Tow. polsko-amerykańskiego, odbył z p. Łubieńskim konferencję w wydziale handlu zagranicznego w ministerstwie przemysłu i handlu w rezultacie której p. naczel-

nik Węclawowicz wysto ował listy do odpowiednich władz wojewódzkich oraz instytucji społeczno-handlowych z zaleceniem okazania delegatowi naszemu wszelkiej pomocy w celu ułatwienia pracy. Ministerstwo kolei, zważywszy doniosłość podjętej przez nas pracy, udzieliło p. Łubieńskiemu wolnego przejazdu kolejami państwowymi, co da możliwość szybkiego załatwienia zamierzonych poczynań. Zebranie tych materiałów stanowi bardzo ważny krok, ponieważ będą one pierwszym podjętym w celu usystematyzowania i przeprowadzenia ewidencji handlu pomiędzy Polską a Stanami Zjednoczonymi, dadzą przytem rzut oka na to, co w dziedzinie stosunków handlowych z Ameryką, było zrobione i co jest do zrobienia.

Międzynarodowy bank handlowy.

Z Wiednia nadchodzi wiadomość, że nawiązane zostały rokowania, celem połączenia Międzynarodowego Banku Handlowego z Bankiem Austro-Polskim. W obu przedsiębiorstwach zainteresowana jest w znacznej mierze grupa Offenheim. Międzynarodowy Bank Handlowy rozwinął zakres działalności pod nowym kierownictwem i zamierza rozszerzyć swoje interesy międzynarodowe.

Eksploatacja Portu w Gdyni.

Jak się dowiadujemy ministerstwo przemysłu i handlu zamierza jeszcze w r. b. rozpocząć częściową eksploatację portu w Gdyni i wydzierżawienie terenów portowych osobom prywatnym. Przypuszczalnie wydzierżawione zostaną 50,000 metrów kwadratowych terenów. Preliminarz budżetowy ministerstwa przewiduje, że w roku bieżącym wydatki związane z eksploatacją portu pokryte zostaną w całości wpływami z opłat portowych, natomiast eksploatacja kanałów i Wisły gdańskiej na deficyt.

Ulgi podatkowe dla przemysłu eksportowego.

Dowiadujemy się, iż p. minister skarbu wniósł do komitetu Ekonomicznego Rady Ministrów wnioski w sprawie przyznania szerszych ulg podatkowych i kredytowych dla przemysłów eksportowych, oraz w sprawie podniesienia stawek celnych w zlocie dla podtrzymania produkcji krajowej. Sprawy te rozpatrywane być miały na posiedzeniu Komitetu Ekonomicznego w dniu 19 b. m.

Podatek dochodowy.

Od 1 lutego 1924 r. podatek dochodowy od uposażeń służbowych w byłej dzelnicy rosyjskiej i austriackiej winien być potrącony pług. skali następującej:

Liczba porządkowa	Wysokość wypłaconego wynagrodzenia, obliczona w stosunku rocznym		Stopa procentowa podatku już po uwzgl. specj 20% datat. państw.
	ponad	do	
	w tysiącach marek		
1	4.204.800	5.606.400	0,3
2	5.606.400	7.008.000	0,4
3	7.008.000	9.110.400	0,5
4	9.110.400	11.212.800	0,8
5	11.212.800	13.315.200	1
6	13.315.200	15.417.600	1,3
7	15.417.800	17.520.000	1,6
8	17.520.000	19.856.000	2
9	19.856.000	22.192.000	2,4
10	22.192.000	24.528.000	3
11	24.528.000	26.864.000	3,6
12	26.864.000	29.200.000	4,2
13	29.200.000	30.365.000	5,4
14	30.368.000	32.120.000	6,6
15	32.120.000	33.872.000	8,4
16	33.872.000	36.208.000	10,2
17	36.280.000	38.544.000	12
18	38.544.000	40.880.000	13,8
19	40.880.000	43.800.000	15,6
20	43.800.000	46.720.000	16,3
21	46.720.000	49.640.000	17,1
22	49.640.000	52.560.000	18
23	52.560.000	55.480.000	18,8
24	55.480.000	58.400.000	19,8
25	58.400.000	61.320.000	20,7
26	61.320.000	64.240.000	21,7
27	64.240.000	67.160.000	22,5
28	67.160.000	70.080.000	23,4
29	70.080.000	105.120.000	24,2
30	105.120.000	140.160.000	25
31	140.160.000	175.200.000	25,9
32	175.200.000	210.240.000	26,7
33	210.240.000	262.800.000	27,6
34	262.800.000	420.480.000	29,4
35	420.480.000	525.600.000	30,6
36	525.600.000	700.800.000	32,4
37	700.800.000		34,2

Zostały dopuszczone do obrotów na Giełdzie Pieniężnej w Warszawie akcje:

Elektrownia Okręgowa w Zagłębiu Dąbrowskiem.

„Przemysł Chemiczny w Polsce“ Sp. Akc. w Zgierzu.

Cukrownia i Rafinerja w „Niele dew“.

Cukrownia „Częstocice“ wypłaca dywidendę po mk. 4000 od akcji w Banku Handlowym w Warszawie ul. Traugutta 9.

Fabryka Wyróbów Tytuniowych „Sarmatia“ zamienia świadectwa tymczasowe na akcje oryginalne.

Cukrownia „Brześć Kujawski“ wypłaca dywidendę za rok ub. w wysokości mk. 240.000 od akcji. Wypłata — za złożeniem kuponu w Banku Zw. Spółek Zarobkowych w Warszawie, Jasna 8, oraz w Ban-

ku Kujawskim w Włocławku i w Kasie Cukrowni w Brześciu Kujawskim.

Zakłady Przemysłowe „Polprod“ zamienia świadectwa tymczasowe na oryginalne akcje I i II emisji w biurze Zarządu w Warszawie, przy ul. Rysiej 2.

Warszawskie Tow. Fabryk Cukru — wypłaca dywidendę za rok ub. po mk. 4000 od akcji w Biurze w Warszawie, ul. Krak.-Przed 7.

Towarzystwo Starachowickich Zakł. Górń. zamienia świadectwa tymczasowe na akcje oryginalne VI i VII emisji. Akcje wydają te instytucje, których podpis jest uwidoczniiony na świadectwach tymczasowych.


Polskie Towarzystwo Naftowe „Lechita“ Sp. Akc. w Warszawie. Wśród akcji, nienotowanych, na giełdzie oficjalnej w Warsza-

wie, w ostatnich tygodniach dokonywują dość żywych obrotów akcjami powyższego przedsiębiorstwa. Jak się dowiadujemy, zainteresowała się niemi pewna poważniejsza grupa finansistów krajowych. Sp. Akc. „Lechita“ została ałożona w pierwszej połowie 1921 r. z kapitałem 200 milionów mkp., podzielonych na 400.000 sztuk akcji po 500 mkp. wart. nom. Obecnie na mocy uchwały walnego zgromadzenia akcjonariuszy z dn. 27 grudnia 1923, Spółka przystępuje do wypuszczenia drugiej emisji w 2 serjach. Pierwsza serja obejmuje 1.600.000 szt. akcji po 500 mkp. wart. nom., a kurs emisyjny zaprojektowano 0,03 złp. W najbliższym czasie spodziewane jest zatwierdzenie tej uchwały przez odnośne władze. Tow. „Lechita“ posiada w eksploatacji rozległe tereny naftowe w Małopolsce, prowadząc wiercenia na terenie „Wola Jaworowa“, oraz większy udział w rafinerji „Stróże“. Ostatnio przeprowadzone ponowne badania geologiczne potwierdzają pomyślne horoskopy pierwotne co do właściwości wierceń. Po zakończeniu nowej emisji mają być niezwłocznie zapoczątkowane wiercenia 2 nowych szybów.

Sp. Akc. „Lechita“ pozostaje w bliskim związku finansowym ze Sp. Akc. „Kaukaz“ oraz z grupą finansową wiedeńską „Inba“.

„Norblin, Br. Buch i T. Werner“ — wydaje akcje VII emisji wzamian za kupon od akcji I—IV emisji oraz mk. 500 gotówką pożyczający od 29/1 1924 r. w Banku Prywatnym w Warszawie, Al. Jerozolimska 18.

Komunalny Bank kredytowy w Poznaniu. Do ministerjum skarbu w ostatnich czasach wpłynął szereg zażeń na stosowanie przez komunalny Bank kredytowy w Poznaniu zbyt wysok ego przerachowania przy przyjmowaniu spłat hipotek, nabytych od niemieckich instytucji bankowych. Po zbadaniu sprawy na miejscu ministerjum skarbu stwierdza, że stosowane przez komunalny Bank kredytowy w Poznaniu przerachowanie sum hipotecznych nie jest wygórowane, gdyż jest o wiele niższe od obliczeń, stosowanych obecnie w życiu gospodarczym przy regulowaniu długów przedwojennych. Należy więc, że komunalny Bank kredytowy w Poznaniu nie jest instytucją prywatną, lecz nosi charakter instytucji prawa publicznego, z czego wynika, że uzyskane ze spłat hipotek kwoty użyte będą na cele o charakterze publicznym.



Nad całym naszym rynkiem pieniężnym ciąży brak gotowizny obrotowej. Oczywiście stan taki nie może pozostać bez wpływu na giełdowe nastroje.

Na rynku walutowym popyt jest mniejszy wskutek zastoju w przemyśle i zniechęcenia spekulacji. Pogłoski o mających wkrótce nastąpić ułatwieniach w obrocie dewizami skłaniają wielu posiadaczy obcych walut do ich pozbywania się, w tem przeświadczeniu, że, w razie potrzeby, będą mogli znów się w nie zaopatrzyć. Również coraz bardziej rozszerzająca się możliwość lokowania oszczędności w papierach wartościowych o stałym oprocentowaniu i względnie stałej wartości odstręcza wielu dotychczasowych nabywców od walut obcych. Zasługuje na zaznaczenie, że coraz częściej giełda notuje wyżej dewizy (czeki i wpłaty) od walut (gotowizny) i jest to zresztą objaw normalny, do niedawna jednak stałe było inaczej, gdyż do celów lokacyjnych i spekulacyjnych lepiej się nadawała gotowizna, niż waluty, — notowane w cedule urzędowej kursy są bardzo zbliżone do realnych, gdyż Polska Krajowa Kasa Pożyczkowa zaspakaja zapotrzebowanie.

Obroty papierami procentowymi ograniczają się niemal wyłącznie do pożyczek państwowych różnych typów, do których w ostatnich dniach przybyła również pożyczka dolarowa z r. 1920. Pożyczki te poniekąd wytwarzają sobie wzajemną konkurencję, gdyż

rosną względnie szybko (ostatnimi czasy przybyła pożyczka kolejowa i przybędzie nowa pożyczka dolarowa z premjami); wskutek tego kursy pożyczek są naogół niskie i mają tendencję raczej zniżkową.

W tranzakcjach listami zastawnymi wymienić należy, przedewszystkiem, obroty przedwojennymi 4 $\frac{1}{2}$ % listami zastawnymi Tow. Kredytowego Ziemskiego, które są stale bardzo poszukiwane. W drugiej połowie stycznia r. b. płacono za 100 rubli takich Listów około 42 milionów marek polskich. Za listy tak zwane „okupacyjne“ (nieostemplowane) płacono około 10 milionów mniej.

Na rynku papierów dywidendowych utrzymuje się nastrój zniżkowy prawie bez przerwy. Brak gotówki obrotowej, jakoteż sum, potrzebnych na pokrycie coraz to większych wymagań skarbu, czyni nieodzownem pozbywanie się akcji, których kursy wskutek tego są niepomiarne niskie. Niektóre z tych kursów stoją już na poziomie ceny biletu tramwajowego w Warszawie. Jest to stan wysoce anormalny, groźny dla dalszego rozwoju naszego przemysłu i w ogóle wszelkich warsztatów pracy.

Tendencja zniżkowa uwydatniła się również w obrotach złotem: za rubla złotego w dniu 30 stycznia płacono w obrotach wolnych około 5,300,000, podczas gdy przed dwoma tygodniami można było jeszcze osiągnąć około 6,300,000 marek polskich. M. N.

Stosujcie wszędzie w mechanice stałe lub wahliwe
Kulkowe łożyska i kulki marki

oszczędzicie do 50%
i do 90% smaru!
Wyzyskacie silniki
do maksimum!



Osiągnięcie największą pewnością ruchu! Kulkowe łożysko „DWF“ to najważniejszy element mechaniczny!



Oferty i projekty bezpłatnie.


Dostawa niezwłoczna!

Generalny przedstawiciel na Polskę:

KAROL KUSKE, Warszawa, Nowogrodzka 12

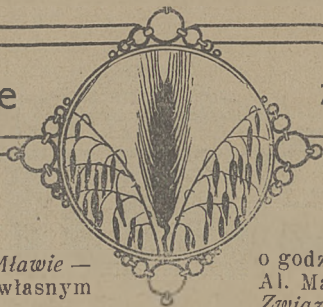
Depesze Karkus telefon 63-61.

Istnieje od roku 1909



Sp. Akc. zwołujące

zebrania ogólne.

**2 lutego.**

Towarzystwo Kupców Polskich w Mławie — nadzwyczajne o godz. 5 ppoł. w lokalu własnym w Mławie przy ul. Działdowskiej 20.

4 lutego.

Bank Ziemi Polskiej w Lublinie — nadzwyczajne o godz. 10 rano w Lublinie w hotelu „Victorja”.

Górnolaska Fabryka Kabli i Rur Izolacyjnych — zwyczajne o godz. 4 ej ppoł. w lokalu Zarządu w Katowicach, ul. Krakowska 4.

5 lutego.

Polska Hurtownia Opałowa — nadzwyczajne o godz. 5 ppoł. w Biurze Polskiego Banku Handlowego w Warszawie, przy ul. Próżnej 3.

Tow. Przemysłu Leśnego, Budowlanego i Eksploatacji Domów „Ritz” — nadzwyczajne o godz. 8 wiecz. w biurze S-ki w Warszawie, ul. Czackiego 10.

„Wytłocznia Olejów” w Pleszewie — walne zebranie o godz. 15-ej w lokalu firmy Szymanowski & Peletz w Ostrowie.

„Szkło” Przeds. Wyr. Szklanych i Ubezp. Szyb — zwyczajne o zatw. bilansu o godz. 6 ppoł. w lokalu Zarządu w Warszawie, Nowowiejska 20.

„Juno” Suszarnia i Wytwórnia Artykułów Państwowych — walne o zatwierdzenie bilansu o godz. 4 ppoł. w biurze Poznańskiego Banku Ziemi w Poznaniu, ul. Al. Marcinkowskiego.

6 lutego.

Polskie Zrzeszenie Spirytusowe — zwyczajne o godz. 5-ej ppoł. w sali Centralnego Tow. Rolniczego w Warszawie, ul. Kopernika 30.

Polska Fabryka Ekstraktów Garbarskich — doroczne walne o godz. 11-ej rano w biurze spółki w Warszawie, ul. Smocza 43.

7 lutego.

Elektryczne Koleje Dojazdowe — nadzwyczajne o godz. 12-ej w poł. w lokalu S-ki „Siła i Światło” w Warszawie, ul. Mazowiecka 1.

8 lutego.

Fabryka Wyrobów Tytuniowych „Lechja” — nadzwyczajne o godz. 3-ej ppoł. w lokalu S-ki w Wilnie, ul. Jakóba Jasińskiego 16.

Bank Osadniczy — zwyczajne walne o zatw. bilansu o godz. 12 w poł. na sali Banku Związku Spółek Zarobkowych w Poznaniu, Plac Wolności 15.

„Siew” w Poznaniu — walne o podział zysków o godz. 3 ppoł. w sali posiedzeń ziemstwa Kredytowego w Poznaniu, ul. Wjazdowa 11.

„Przędza” Węclewski i Śliwiński — nadzwyczajne o godz. 3½ po poł. w lokalu p. Karpisiaka w Sęszewie.

9 lutego.

Budowa i Eksploatacja Teatrów — zwyczajne ogólne o zatw. bilansu o godz. 5 ppoł. w gmachu Teatru Polskiego w Warszawie.

„Romowin” w Chełmży walne o podw. kapitału o godz. 12 w południe w lokalu Banku M. Stadthagen w Bydgoszczy.

„Pierwsza Wielkopolska Fabryka Kleju” — zwyczajne o zatw. bilansu o godz. 4 ppoł. w lokalu Banku Zjednoczenia w Poznaniu, Al. Marcinkowskiego.

„Cegła” — walne o zatwierdzenie bilansu o godz. 1 w poł. w Biurze Zarządu w Poznaniu, Al. Marcinkowskiego 6.

Związek Nadstuczkańskich Przemysłowców Leśnych — nadzwyczajne o godzinie 7 wiecz. w Biurze Spółki w Warszawie, ul. Wspólna 8 m. 12.

Fabryka Cukru i Rafinerji „Józefów” — zwyczajne o godz. 12-ej w poł. w lokalu Biura Zarządu, w Warszawie przy ul. Trębackiej 15.

Cukrownia „Młynów” — zwyczajne o godz. 2-ej ppoł. w Biurze Zarządu w Warszawie, przy ul. Trębackiej 14.

Cukrownia i Rafinerja „Wieluń” — zwyczajne o godz. 1-ej ppoł. w lokalu Biura Zarządu przy ul. Trębackiej 15.

Tow. Akc. „Pemowin” w Chełmży — walne o godz. 12-ej w poł. w Bydgoszczy w lokalu Banku M. Stadthagen, ul. Jagiellońska 24.

„Karpina” Zakłady Przemysłu Chemicznego — nadzwyczajne o godz. 6 ppoł. w siedzibie Spółki, Warszawa, Marszałkowska 140 m 11.

11 lutego.

„Marywil” Fabryka Płytek Ceramicznych — zwyczajne o godz. 3-ej ppoł. w siedzibie S-ki w Liège.

W. Sawicki i S-ka. Garbarnia parowa — zwyczajne walne o zatw. bilansu o godz. 4 ppoł. w lokalu Izby Przemysłowo-Handlowej w Poznaniu, Al. Marcinkowskiego 3.

„Oikos” — nadzwyczajne o powiększenie kap. o godz. 12 w poł. w lokalu Spółki we Lwowie, ul. 3 Maja 11.

12 lutego.

„Gastronomia” w Poznaniu — zwyczajne o zatw. bilansu o godz. 9½ rano w sali Izby Przemysłowo-Handlowej w Poznaniu, Al. Marcinkowskiego 3.

„Bazar” w Brodnicy — walne o podwyższenie kapitału o godz. 2 popoł. w domu katolickim w Brodnicy.

Kawencyńskie Zakłady Ceramiczne Kazimierza Granzowa — zwyczajne ogólne o podw. kap. zakł. i wprowadzenie akcji na giełde, o godz. 6 popoł. w Biurze Zarządu w Warszawie, ul. Kredytowa 16.

14 lutego.

Steinkohlenbergwerk Autousylück — walne o godz. 11 rano w Mysłowicach, Poczta 3.

Wildt i S-ka — walne o godz. 5-ej ppoł. w lokalu Polskiego Banku Przemysłowego w Warszawie ul. Sena'orska 42.

15 lutego.

Syndykat Rolniczy Szczuczyński — walne o podw. kap. o godz. 11 rano w lokalu własnym w Szczuczynie.

„Planta” — nadzwyczajne o podwyższenie kapitału o godz. 5 popoł. w lokalu własnym w Warszawie, ul. Chłodna 43.

16 lutego.

„Deges” — nadzwyczajne o podwyższenie kap. o godz. 4 popoł. w Biurze Banku Związku Spółek Zarobkowych w Katowicach, ul. Warszawska 7.

W. Matyjewicz — nadzwyczajne o podwyższenie kap. o godz. 5 ppoł. w Biurze Zarządu w Warszawie, Grzybowska 37.

Terminy subskrypcji

spółek Akcyjnych

**2 lutego.**

Fabryka Cukrów i Czekolady „Jan Ziółkowski” w Warszawie. Biuro Zarządu w Warszawie, ul. Wolska 32.

4 lutego.

Stowarzyszenie Rolnicze Płockie. Biuro Zarządu w Płocku, ul. Kościuszki 8.

5 lutego.

„Wysoka” Fabryka Portland Cementu. Biuro Zarządu w Warszawie, ul. Mazowiecka 7.

Bank Przemysłowców Polskich w Warszawie, w Centrali Banku w Warszawie, ul. Zgoda 7, oraz oddziały jego w Wierzbniku i Opolu.

7 lutego.

Międzymiastowe Gazociągi we Lwowie. Bank Nafotowy we Lwowie, ul. Leona Sapiechy 3; oddziały tegoż Banku, w Borysławiu, Tarnopolu i Czortkowie oraz „Gaz Ziemy” Sp. z o.o. w Warszawie, ul. Szpitalna 5.

10 lutego.

Krośnińska Nafta i Gaz Ziemy. Bank Handlowy w Warszawie, oddział w Krakowie, Rynek Gł. 3.

12 lutego.

Związek Ekonomiczny Spółdzielni Kótek Rolniczych. Biuro Zarządu w Krakowie.

Łowickie Zakłady Metalowe. Biuro Spółki w Warszawie, ul. Pańska 31.

Towarzystwo Przemysłu Leśnego, Budowlanego Eksploatacji Domów. Biuro Zarządu w Warszawie, ul. Czackiego 10.

Syndykat Rolniczy Związku Dublańczyków. Biuro Spółki Warszawa, Marszałkowska 94.

14 lutego.

Pierwsza Fabryka Lokomotyw w Polsce. Bank Małopolski w Krakowie, Bank Handlowy w Warszawie oraz oddziały tych banków.

15 lutego.

Dom Handlowo-Przemysłowy „S. Bieliński i A. Heppen”. Biuro Spółki w Łodzi, ul. Kościuszki 17.

Kujawskie Tow. Handlowo-Przemysłowe w Włocławku „Lech”. Biuro Zarządu w Włocławku.

Tow. Ubezpieczeń „Port”. Biuro Zarządu w Warszawie, ul. Al. Jerozolimskie 4.

Polskie Tow. Akumulatorowe. Polski Bank Przemysłowy we Lwowie, Polski Bank Krajowy w Warszawie, Ziemiński Bank Kredytowy we Lwowie, Akcyjny Bank Hipoteczny we Lwowie, Powszechny Bank Kredytowy we Lwowie oraz wszystkie oddziały tych banków.

Żelazo-Stal w Krakowie. Biuro Zarządu w Krakowie i Bank Dyskontowy w Warszawie ul. Fredry 8.

17 lutego.

„Karol Szopper” Zakłady przemysłowe. Biuro Zarządu w Bielsku.

18 lutego.

Anglo-Szwajcarska Sp. Akc. dla Przemysłu i Handlu. Biuro Zarządu w Warszawie, ul. Zielna 11.

Fabryka Wyrobów Tytoniowych „Lechja” w Wilnie. Biuro Zarządu w Wilnie, ul. Jakóba Jasińskiego 14/16.

Radziwiłł, Wimmer i Zeleńscy w Banku Dyskontowym Warszawskim, oddział we Lwowie ul. 3 Maja 14.

20 lutego.

„Stella” Włocławska Fabryka Cykorji. Biuro Spółki w Włocławku, ul. Tadeusza Kościuszki 28/30.

Włocławska Fabryka Drutu. Biuro Zarządu w Włocławku, ul. Tadeusza Kościuszki 28/30.

22 lutego.

Fabryka Iytuniowa „Union”, Kołodziejski i Filipowski. Biuro Zarządu w Warszawie, ul. Ludna 4.

Spółka Kujawska dla Handlu Towarami Bławatnymi i Konfekcyjnymi. Biuro Zarządu w Włocławku, Nowy Rynek 5.

23 lutego.

„Wata” Biuro Zarządu w Warszawie ul. Długa 48.

25 lutego.

Zjednoczone Polskie Fabryki Zapatek „Błonie”, „Mszczonów” i „B-cia Stabrowscy”. Biuro Zarządu w Warszawie ul. Braeka 23.

„Ziemiński Bank Kredytowy” we Lwowie. Zgłoszenia przyjmuje Ziemiński Bank Kredytowy oraz wszystkie oddziały.

29 lutego.

Przemysł Wetniany Michał Kon i Natkin. Biuro Zarządu w Łodzi ul. Wierzbowa 16.

BIURO HANDLOWE
Mieczysław Majcher
Warszawa, Koszykowa 7, tel. 250-85.

EU M LAUDANT I MNES

NAJLEPSZA MASZYNA
DO POWIELANIA

ELO

DRUKUJE
BEZ PAPIERU
WOSKOWEGO
i FARB

„ENIA”
FARBKI DÓ JAJ WIELKANOCNYCH
w 8 kolorach polecam na osobny sezon.
Reklamowy karton zawiera 400 paczek.
PLAKATY DO DYSPOZYCJI.
Wysyłka odwrotna.

T. Rzymkowski Toruń
Mokre (Pom.).
Fabryka chem.-tech. prep.

Zestawienie bez gwarancji,

Dolar amerykański wobec marki polskiej

	1914 1. lipca	4.20
	1915 1. lipca	4.22
Przed i w czasie wojny:	1916 1. lipca	5.28
	1917 1. lipca	5.53
	1918 1. lipca	5.78

1919

	1 marca	910
	11 "	890
16 lipca	21 "	700
21 "	1 kwietnia	825
4 sierpnia	11 "	813
11 "	21 "	790
22 "	1 maja	835
1 września	11 "	836
11 "	21 "	912
21 "	1 czerwca	1 018
1 października	11 "	1 200
11 "	21 "	1 375
21 "	1 lipca	2 080
1 listopada	11 "	1 862
11 "	21 "	1 872½
21 "	1 sierpień	1 942½
1 grudnia	11 "	2 022½
11 "	21 "	2 290
21 "	1 wrzesień	2 840
	11 "	3 900
	21 "	5 000
	1 października	6 380
	11 "	5 260
	21 "	4 250
	1 listopada	3 125
	11 "	3 210
	21 "	3 400
2 marca	1 grudnia	3 550
11 "	11 "	3 425
21 "	21 "	2 835

1920

2 stycznia	119
12 "	140
21 "	129
3 lutego	147
11 "	155
21 "	156
2 marca	162
11 "	159
21 "	158
1 kwietnia	157
11 "	163
21 "	171
1 maja	185
11 "	191
21 "	194
1 czerwca	179
11 "	178
21 "	157
1 lipca	138
11 "	164
21 "	166
1 sierpnia	190
11 "	211
21 "	212
1 września	213
11 "	226
21 "	260
1 października	280
11 "	280
21 "	290
1 listopada	330
11 "	390
21 "	445
1 grudnia	535
11 "	570
21 "	575

1922

	1 stycznia	2.855
	11 "	2.780
	21 "	3.340
	1 lutego	3.430
	11 "	3.285
	21 "	3.685
	1 marca	4 048
	11 "	3 950
	21 "	4 123
	1 kwietnia	3 875
	11 "	3 780
	21 "	3 875
	1 maja	4 125
	11 "	3 975
	21 "	4 065
	1 czerwca	3 970
	11 "	4 050
	21 "	4 360
	1 lipca	4 725
	11 "	6 075
	21 "	5 800
	1 sierpnia	6 000
	11 "	6 850
	21 "	8 350
	1 września	8 550
	11 "	7 500
	21 "	7 650
	1 października	8 000
	11 "	10 890
	21 "	11 100
	1 listopada	13 875
	11 "	15 900
	21 "	15 850
1 stycznia	620	
11 "	730	
21 "	885	
1 lutego	820	
11 "	800	
21 "	810	

1921

1 grudnia	17.000	1 lipca	103.000
11 "	17.385	11 "	110.000
21 "	18.200	21 "	128.000
		1 sierpnia	195.500
		11 "	245.000
		21 "	246.000
		1 września	249.000
		11 "	259.000
		21 "	285.000
		1 października	350.000
		11 "	740.000
		21 "	1 290.000
		1 listopada	1 650.000
		11 "	1 895.000
		21 "	2 400 000
		1 grudnia	3 500.000
		6 "	3 570.000
		11 "	3 900.000
		16 "	5 800.000
		21 "	6 000.000
		27 "	6 100.000
		28 "	6 300.000
		29 "	6 300.000
		31 "	6 390.000
1 stycznia	17.800		
11 "	21.250		
21 "	28.000		
1 lutego	35.900		
11 "	39.000		
21 "	42.700		
1 marca	47.000		
11 "	44.500		
21 "	36.000		
1 kwietnia	43.000		
11 "	43.300		
21 "	48.000		
1 maja	48.000		
11 "	48.000		
21 "	51.500		
1 czerwca	53.800		
11 "	73.500		
21 "	114.000		

Marka polska w 1924 r.

Data	Frank złoty szwajc.	Frank szwajc.	Dolary	Frank złoty waloryzacyj.
2.1	1.229.350	1.118.500	6.400.000	1-1.220.000
3.1	1.280.000	1.175.000	6.750.000	2-1.220.000
4.1	1.386.000	1.245.000	7.100.000	3-1.230.000
5.1	1.410.000	1.274.000	7.300.000	4-1.230.000
7.1	1.575.000	1.428.000	8.200.000	5-1.280.000
8.1	1.946.000	1.740.000	10.000.000	6-1.390.000
9.1	1.910.000	1.695.000	9.750.000	7-1.410.000
10.1	1.910.000	1.695.000	9.750.000	8-1.410.000
11.1	1.891.000	1.710.000	9.850.000	9-1.580.000
12.1	1.893.000	1.726.000	9.500.000	10-1.950.000
14.1	1.902.000	1.716.000	9.000.000	11-1.910.000
15.1	1.898.000	1.700.000	9.850.000	12-1.910.000
16.1	1.904.000	1.695.000	9.850.000	13-1.890.000
17.4	1.877.000	1.700.000	9.850.000	14-1.890.000
18.1	1.891.000	1.704.000	9.800.000	15-1.890.000
19.1	1.897.000	1.704.500	9.800.000	16-1.900.000
21.1	1.893.000	1.707.005	9.850.000	17-1.900.000
22.1	1.902.000	1.705.000	9.850.000	18-1.900.000
24.1	1.910.000	1.706.000	9.850.000	19-1.900.000
24.1	1.913.000	1.715.000	9.950.000	20-1.890.000
25.1	1.915.000	1.716.000	9.950.000	21-1.900.000
26.1	1.920.000	1.715.000	9.900.000	22-1.900.000
28.1	1.905.000	1.686.000	9.800.000	23-1.890.000
29.1	1.901.000	1.675.000	9.600.000	24-1.900.000
30.1	1.842.000	1.625.000	9.475.000	25-1.910.000
				26-1.910.000
				27-1.910.000
				28-1.920.000
				29-1.920.000
				30-1.910.000
				31-1.900.000



GIEŁDA ZBOŻOWA TOWAROWA

NAZWA TOWARU	Ceny w tysiącach marek				
	Kurs najniższy	Kurs najwyższy	10 I 1924	18 I 1924	29 I 1924
Zyto kongresowe 118	19000	26000	20000	26500	25000
„ „ 116	17000	25000	18000	25000	24000
„ „ poznańskie 118	19000	26500*	19500	26500	25000
Pszenica kongresowa	28000	42000	29500	42000	42000
Jęczmień kongresowy brow.	19000	24500	19500	24000	24000
„ „ pomorski	19000	25000*	19500	24000	24000
„ „ kresowy	—	—	—	—	—
Owies kongresowy	19000	25000	19500	24000	24500
„ „ wielkopolski	19000	27000*	19500	24000	25000
Mąka żytnia 70%	38000	53000	40000	49000	48500
„ „ 50%	60000	61000*	62000	76000	60000
„ „ pszenna kongresowa 50%	72000	—	—	—	—
Kuchy rzepakowe	20000	29000	22000	27000	28000
Kasza jęczmienna	34000	70000	36000	—	65000
„ „ gryczana	86000	100000	—	98000	98000
„ „ jagłana	86000	100000	—	98000	98000
Otręby żytnie	10000	16000*	12000	—	16000
Otręby pszenne	13000	19750*	15000	—	18000

Cena za 100 kg. netto stacja załadowania o ile nie jest zastrzeżony winny spodostawy.
* Franco stacja Warszawa.

Ostatnie kursy dewiz na giełdach zagranicznych.

Gdańsk 29 stycznia. — Giełda pieniężna. Notowania w guldenach gdańskich: Warszawa 0,608—0,612, marka polska 0,858—0,662, dolar amerykański 5,9127—5,9423, Nowy Jork 5,8378—5,8872, Holanda za 1 gulden 21783—21892, Paryż za 100 fr. 27,33—27,44, Bruksela 24,29—24,41, Berlin 138228—138972, 100 marek rentowych 138154—138846.

Zurich 29 stycznia — Bankverein notował dzisiaj nieoficjalnie przekazy na Berlin 0,0135—0,0137 za jeden biljon.

Zurich 29 stycznia. Zamknięcie giełdy: Holandia 215,60, Nowy Jork 579, Londyn 24,68, Paryż 26,90, Medjolan 25,25, Praga 16,70, Budapeszt 0,0205, Bukareszt 290, Zagrzeb 6,60, Sofja 410, Wiedeń 0,0081^{3/8}, austr. korony stempl. 0,0081^{1/2}.

Wiedeń 29 stycznia. Marki polskre 71—81.

Ukonstytuowanie się giełdy w Katowicach.

Dnia 17 b. m. odbyło się posiedzenie konstytucyjne zebrania giełdowego banków dewizowych w Katowicach. W posiedzeniu wzięli udział komisarz Ministerjum Skarbu do spraw dewizowych Chorzeński oraz jego zastępca, radca Buchard, dyrektor katowickiego oddziału P. K. K. P. Fallenbuecher i przedstawiciele wszystkich banków dewizowych.

Po przyjęciu projektu statutu odbyły się wybory do komitetu giełdowego i komisji rozjemczej.

Prezesem komitetu giełdowego został wybrany dr. Czernecki, pierwszym zastępcą prezesa dyr. katowickiego oddziału Polskiego Banku Krajowego Reiner, drugim zastępcą dyr. Darmst. u. Nat. Bank Kretschmer. W najbliższych dniach odbędzie się zebranie komitetu, celem opracowania przepisów giełdowych oraz oznaczenia w porozumieniu z komisarzem Ministerjum Skarbu dnia otwarcia zebrań giełdy.

Otwarcie giełdy ma nastąpić w początkach przyszłego miesiąca. Zebrania będą się odbywały codziennie w wielkiej sali obrad Magistratu katowickiego.

OSTATNIE KURSY akcji nienotowanych na urzędowej giełdzie.

Kursy przybliżone podług prywatnych źródeł (w tysiącach marek).

Cukr. „Chybie“	53,000	Machlejd	7,000	Polska Hurt. Opałowa	210
„ „Kujawy“	115,000	Nitrat	1,650	Tow.Prz. Węgl. w Polsce	250
„ „Zduny“	150,000	Gazy Ziemne	100,000	Lechita	825
„ „Zbiersk“	4,500	Jaworzno	95,000	Lokomotywy	9,500
„ „Mała Wieś“	8,500	Kauczuk	725	Sarniańska Huta Szkl.	90
Elektrownia „Pruszków“	1,200	Guma Rubber	750	Elektrownia na Sanie	700

Giełda Warszawska.

Ostatnie kursy najwyższe i najniższe od 10-go do 29-go stycznia 1924 r.

Wydanie nieoficjalne. Objaśnienie: b.p. — bez praw, b.k. — bez kuponu. Przedruk układu wzbroniony.

N A Z W A	Kapitał zakładowy	Ilość emisji	Wart. nom. akcji	W t y s i ą c a c h m a r e k					
				Kurs naj- wyższy	Kurs naj- niższy	12/1	18/1	24/1	29/1
B a n k i.									
<i>(Warszawskie).</i>									
Dyskontowy Warszawski	4.000.000.000	8	5000	17000	15000	17000	16500	16250	15100
Handlowy w Warszawie	1.200.000.000	12	1000	16500	13000	15750	14750	14250	14000
dla Handlu i Przemysłu	3.840.000.000	11	1000	4300	3600	3900	4100	4150	3900
Kredytowy w Warszawie	3.000.000.000	11	1000	3950	1500	3900	3300	3200	1500
Przemysłowców Polskich w Warszawie	500.000.000	4	1000	4600	3000	4600	3500	3000	3000
Przemysłowy Warszawski	64.800.000	3	540	2700	2650	2700	—	—	—
Towarzystw Spółdzielczych	200.000.000	7	1000	27500	15000	15000	20000	27500	27500
Zachodni w Warszawie	680.400.000	6	540	8000	5000	8000	6500	6000	5250
Kupiecki Łódzki	648.000.000	8	540	—	—	—	—	—	—
Bank Zjednoczonych Ziemi Polskich	650.000.000	6	1000	3850	2800	3300	3300	3000	—
Bank Związków Ziemi	3.000.000.000	7	1000	650	425	625	600	600	575
Bank Handlowy w Łodzi	64.800.000	6	540	—	—	—	—	—	—
Wileński Prywatny Bank Handlowy	2.025.000.000	6	540	500	375	450	400	400	—
<i>(Poznańskie).</i>									
Polski Bank Handlowy w Poznaniu	600.000.000	9	1000	10500	9000	9500	9500	—	—
Bank Związku Spółek Zarobk. w Poznaniu	1.000.000.000	11	1000	26000	16000	24500	22000	20250	18500
<i>(Małopolskie).</i>									
Polski Bank Przemysłowy we Lwowie	2.800.000.000	9	280	3050	2100	2900	2750	2450	2250
Małopolski w Krakowie	1.000.020.000	5	280	3000	2700	—	—	2800	—
Bank Powszechny Kredyt. w Krakowie	500.000.200	6	280	550	380	525	—	425	400
„ Ziemiński Kredytowy we Lwowie	1.050.000.000	10	280	1650	1500	1550	—	—	1400
„ Hipoteczny Akcyjny we Lwowie	735.000.000	14	280	—	—	—	—	—	—
Fabryki chemiczne.									
„Cerata“	900.000.000	3	1000	850	615	850	650	740	620
„Grodzisk“ Zakłady Chemiczne	800.000.000	5	1000	5000	4200	4400	4450	4400	4250
S-ka Akc. Eksploatacji Soli Potasowych	600.000.000	6	1000	34000	16000	31000	33000	33000	29000
Fabryka Szklia Kijewski, Scholtze	480.000.000	5	1000	17900	12500	17500	17250	13500	13000
Fabr. Atr. M. Leszczyński i S-ka	400.000.000	3	1000	—	—	—	—	—	—
Przemysł Chemiczny w Polsce	600.000.000	6	1000	—	—	—	—	—	—
Przetw. Mydl. Fryderyk Puls	6.080.000.000	5	1000	2000	1250	2000	1800	1600	1325
Ludwik Spiess i Syn	612.360.000	5	540	5200	4100	4950	5000	4800	4400
„Strem“ Sp. Akc.	162.000.000	9	540	82500	30000	55000	—	—	67500
Przetw. Chm. dawn. Henryk Welt	67.200.000	2	1000	3000	2100	—	—	—	2500
Fabr. Mydeł Wildt S-ka Akc.	600.000.000	4	500	925	575	725	860	800	600
Przedsięb. Elektryczne.									
Tow. „Elektryczność“	403.200.000	2	1000	8050	5600	8050	6500	6150	5700
Elektr. Okręgów w Zagłębiu Dąbrowsk.	2.000.000.000	4	1000	4500	3750	—	—	4350	4000
Polskie Tow. Elektryczne	700.000.000	9	350	850	600	625	725	700	830
Tow. Przemysłowe „Kabel“	600.000.000	8	1000	4350	2700	4000	4300	—	—
„Siła i Światło“	1.300.000.000	5	500	2950	2050	2700	2800	2550	2100
Pol. Zakłady Elektryczne Brown Boveri	600.000.000	4	1000	6000	3500	5750	5000	5200	3500
Fabryki Cukru.									
Sp. Akc. „Chodorów“	1.000.000.000	7	1000	32250	16280	32250	27750	25000	24000
„Czersk“	576.000.000	3	500	3700	2250	3700	3300	3150	2400
„Częstocice“	1.000.000.000	5	1000	14250	9500	13500	13250	11500	10000
„Gosławice“	440.640.000	6	540	7000	4400	7000	5700	4900	4450
„Łyszkowice“	192.000.000	2	50.000	—	—	—	—	—	—
„Michałów“	468.000.000	6	500	9000	5100	9000	6600	6150	5200
„Nieledeu“	150.000.000	3	1000	30000	18000	—	18000	31000	—
Warszawskie Tow. Fabr. Cukru	1.976.000.000	1	1000	21000	16000	21000	18000	16500	15000
Fabryki Cementu.									
„Firley“	1.500.000.000	8	500	3100	2225	2050	3100	3000	2400
„Łazy“	900.000.000	3	500	600	400 b.p.	—	515	525	400
„Wysoka“	960.000.000	1	1000	8000	—	—	—	—	8000
Przemysł Drzewny.									
Drzewny Przemysł i Handel	300.000.000	4	500	3700	1500	2400	2500	2300	1500
Przemysł i Eksport Leśny	300.000.000	4	1000	600	425	425	600	—	550
Kopalnie i Zakł. Hutn.									
Warsz. Tow. Kop. Węgla i Zakł. Hutn.	2.100.000.000	3	1000	29540	16250	29500	26000	23000	20500

Ciąg dalszy.

Wydanie nieoficjalne. Objąsnienie: b.p. - bez praw, p.k. — bez kuponu. Przedruk układu wzbroniony.

N A Z W A	Kapitał zakładowy	Ilość emisji	Wart. nom. akcji	W t y s i ą c a c h m a r e k					
				Kurs naj wyższy	Kurs naj- niższy	12/1	18/1	24/1	29/1
Przedsięb. Naftowe.									
„Polska Nafta“	500 000 000	4	500	2900	1450	2650	2400	2750	2500
Polski Przemysł Naftowy	500.000.000	3	1000	5200	3500	5000	4450	4200	4000
B-cia Nobel w Polsce	2.340.000.000	6	1000	7600	4700	7500	6100	5700	5250
Lenartowicz, B-cia Rylscy i Sp.	400.000.000	5	500	700	350	435	500	590	800
Fabryki Metalowe.									
H. Cegielski	4.800.000.000	9	1000	4100	1800 _{bp.}	4100	—	2575	2450
Fitzner i Gamper	350.000.000	7	500	35500	29000	35500	33000	31500	29000
Lilpop, Rau i Loevenstein	720 000.000	4	500	3950	2600	3950	3350	3000	2900
Modrzejowska Zakłady Gór. H.	850.000.000	7	500	44000	27000	34 000	42000	41000	39000
Norblin, B-cia Buch i Werner	1200.000.000	6	500	8000	5850	7750	7750	7500	6000 _{bk.}
Orthwein, Karasiński i S-ka	350.000.000	3	500	1800	1250	1800	1600	1325	1375
Ostrowieckie Zakł.	300.000.000	5	500	50000	37000	50 000	44500	43000	38500
Budowa Parowozów	2.500 000.000	5	500	3500	2175	2900	2700	2550	2300
„Pocisk“	350.000.000	4	350	5700	3257	5250	5500	5500	5125
Rohn, Zieliński i S-ka	500.000.000	5	500	2500	1675	2500	1600	1775	1675
K Rudzki i S-ka	1.080.000.000	5	500	10500	6500	10000	8500	8400	8000
Starachowickie Zakłady Górnicze	1.650.000.000	7	500	21000	14750	21000	17500	16250	15250
Suchedniowska Fabryka Odlewów	700.000.000	4	500	10250	6000	10250	9000	10000	6000
Trzebinia	63.000.000	7	140	3300	—	3300	—	—	—
„Unja“	220.000.000	3	1000	33000	20000	32000	33000	—	—
„Ursus“ S. A.	300.000.000	3	500	5400	3800	5000	4000	4250	4125
L. Zieleniewski w Krakowie	600.000.000	5	1000	67500	47200	66000	58000	57000	53000
Zjedn. Polskie Fab. Masz. i Narz. Roln.	600.000.000	3	1000	2500	1800	2500	1900	—	—
Fabr. Wyrob. Włókienn.									
Konopie	400.000.000	6	1000	2425	1800	—	2050	2300	2100
Zawiercie	81.000.000	1	6000	1250000	1000000	—	1250000	1000000	—
Żyrardów	Rb. 9.000.000	1	Rb.250	1250000	750000	1200000	1100000	1000000	950000
Przedsięb. Handl.									
„Belpol“	300 000 000	5	500	350	200	250	230	350	200
Ł. J. Borkowski	270.100.000	8	216	3800	2700	3800	3200	3100	2900
„Hurt“	100.000.000	4	500	950	875	900	—	950	—
Bracia Jabłkowscy	1.000.000.000	10	500	900	625	770	750	740	675
Sp. Ak. Skupu Skór i Garb.	380.000.000	8	500	385	250	385	350	300	270
Syndykat Rolniczy Warszawa	300.000.000	3	1000	10000	6750	—	8500	7400	6900
Szumilin, Krajowa Hurtownia Herbaty	1200.000.000	5	1000	650	400	500	475	400	400
„Tkanina“	200.000.000	9	500	460	350	460	425	400	350
Zachodnie Tow. dla Handlu i Przem.	210.000.000	6	500	600	500	550	600	525	500
Przedsięb. Transp.									
„Polbal“ Pol. Bal. Tow.	470.000.000	6	1000	400	325	—	325	—	400
„Polski Lloyd“	500.000.000	5	500	650	600	625	—	650	—
Warsz. Tow. Transp. i Żeglugi	960.000.000	7	250	850	475	850	700	550	585
Przedsięb. Różne.									
Biblioteka Polska	100.000.000	3	500	—	—	—	—	—	—
„Cmielów“	300.000.000	3	1000	8410	5600	8250	7500	7050	7500
„Granum“	500.000.000	7	1000	1700	1000	1700	1500	—	1000
„Eternit“	100.000.000	1	1000	—	—	—	—	—	—
Haberbusch i Schiele	600.000.000	6	1000	20000	12500	16750	15750	14800	14500
Kłuczewska Fabr. Papieru	470.000.000	4	1000	5100	3400	5100	4700	4100	3400
St. Majewski i Syn. Fabryka Ołówków	32.000.000	2	1000	25000	—	—	—	—	25000
Martens i Ad. Daab	1500.000.000	3	1000	—	—	—	—	—	—
Marynin	250.000.000	5	5000	4600	1725	1900	2500	4600	3200
Mirkowska Fabr. Papieru	2000.000.000	3	1000	9600	7900	9300	—	9300	8000
Młynotwórnia	100.000.000	5	1000	6000	5500	5500	6000	—	—
Polski Przemysł Korkowy	500.000.000	5	500	700	450	500	450	525	475
Pustelnik	350.000.000	4	1000	7000	3300	5000	4800	3500	3500
Warsz. Tow. ocz. i sprzed. spirytusu	500.000.000	5	1000	15500	10800	15500	13750	12500	11000
Dźwignia	400.000.000	3	1000	1500	725	1500	900	750	750
Tow. Pożyczkowe. Zast. Ruch.	252.000.000	10	1000	600	—	600	—	—	—

Wyd. nieof.

Giełdy zamiejscowe.

Kursy końcowe

N A Z W A	Kapitał zakładowy	Ilość emisji Wart. nom akcji	29 1 w tys. mk.	N A Z W A	Kapitał zakładowy	Ilość emisji Wart. nom akcji	29 1 w tys. mk.
Poznań.				„Górka“ (Cement)			
Bank Kwil. Potocki i S-ka	240.000.000	8 1000	6000	Tepege	900.000.000	5 1000	32500
„ Młynarzy Zach.Z.Pol.	400.000.000	3 „	800	Pokucie	120.000.000	2 „	15000
„ Polski Handlowy	600.000.000	9 „	7000	Oikos	525.000.000	6 „	1600
„ Poznański Ziemiań	300.000.000	2 „	3000	Strug	60.000.000	2 „	24000
„ Przemysłowców	700.000.000	2 „	8000	„ Krakus“			600
„ Związku Spółek Zar.	1000.000.000	11 „	18500	„ Cmielów Fabr. Porc.	300.000.000	3 „	7300
Barcikowski R.	340.000.000	7 „	1800	Chodorów	1000.000.000	7 „	25500
Browar Krotoszyński	155.000.000	5 „	12000	L w ó w .			
Cegielski H.	4800 000.000	9 „	2400	Bank Akcyjny Związkowy	252.000.000	10 280	—
Centrala Rolników	600.000.000	7 „	1350	„ Dyskontowy Lwow.	700.000.000	4 280	—
Centrala Skór	200.000.000	5 „	8750	„ Handl.Pol. Poznański	600.000.000	9 1000	—
Cukrownia „Zdunya“			—	„ Hipoteczny Akcyjny	735.000.000	14 280	3350
Hartwig C.	450.000.000	6 „	4000	„ Hipoteczny Ziemiański			—
Hartwig Kantorowicz	160.000.000	2 „	15000	„ Małopolski	1000.020.000	5 „	2900
Herzfeld i Victorius	280.000.000	3 „	20000	„ Powszechny Kredyt.	500.000.000	6 „	500
Hurtownia Skór	100.000.000	4 „	2000	„ Przemysłowy	64.800.000	3 540	2340
„Iskra“ Fabr. zap.	160.000.000	4 „	8000	„ Ziemski Kredytowy .	1050.000.000	10 280	1400
„Len“ w Toruniu	200.000.000	2 „	—	„ Browar Lwowski			36500
Lubań Fabr. Przetw. Ziemn.	30.000.000	4 „	—	„ Chodorów“	1000.000.000	7 1000	24000
Młyn Ziemiański	220.000.000	2 „	—	„ Karpalit“	10.500.000	4 140	—
Roman May	75.000.000	4 „	100000	„ Cmielów Fabr. Porc.	300.000.000	3 1000	8100
Poznańska Spółka Drzew.			5700	Portland z S.			—
Wielkop.Wytwórnia Chem.	540.000.000	5 540	2000	Galicja			—
Papiernia w Bydgoszczy	270.000.000	4 1000	2500	Gafota ex.			1325
„Pneumatyk“	300.000.000	4 „	600	„Górka“			—
Starogardzka Fabr. Mebli.	100.000.000	2 „	—	„Oikos“	525.000.000	6 1000	24400
„Unja“ Zjed. Fabr. Maszyn	220.000.000	3 „	—	Warsz.Sp.Akc. Bud. Parow.	2500.000.000	5 500	2400
„Wagon“ Ostrów			15000	„ Patria“			32000
„Sarmatia“	200.000.000	3 „	—	„ Pezet“	500.000.000	6 „	8000
Zjed. Browar. Grodziskie .	130.000.000	5 „	5800	Pocisk	350 000.000	4 „	5200
K r a k ó w .				Polski Glob			—
Bank Hipoteczny Akcyjny	735.000.000	14 280	3300	Polska Nafta	500.000.000	4 „	2500
„ Komercyjny	500.000.200	7 „	675	Polskie Tow. Budowlane	200.000.000	4 „	700
„ Bank Małopolski	1000.020.000	5 „	2900	Polskie Tow. Handlowe .	264.250.000	6 140	2000
„ Polski Przemysłowy	2800.000.000	9 „	2400	Rakszawa			1900
„ Powsz. Kredytowy	500.000.000	6 „	450	Siersza-Elektrownia			1600
„ Ziemski Kredytowy	1050.000.000	10 „	1700	Górnicza Siersza			30000
Polskie Tow.Handl.(P.T.H.)	264.250.000	6 140	—	Tepege	900.000.000	5 1000	—
„Impex“	210.000.000	7 140	130	„Tesp“ Sól potasowa.	600.000.000	5 „	28500
B-cia Rolniczy			—	Zieleniewski L.	600.000 000		55000
Polski Glob			675	Zegluga Polska			500
Zegluga Polska			500	W i n o .			
Pharma	126.000.000	4 700	—	Polski Bank Parcelacyjny	100 000.000	1 1000	—
L. Zieleniewski	600.000.000	5 1000	54500	Wileński Bank Kredytowy			—
Warsz. Sp. Akc. Bud. Par.	2500.000.000	5 500	2450	Wil. Bank. Roln.-Przemśl.	500.000.000	5 5000	—
Siersza Elektrownia			1800	Wileński Bank Ziemiański .			23500
Siersza Górnicza			27750	Wil. Pryw.Bank Handlowy	2.025.000.000	6 540	335
Syndykat Koszykarski	100.000.000	4 500	750	Sp. Akc. „Pac“			—
Trzebinia—Żelazo	63.000.000	7 140	3650	Wil.Składy Towar.„Pacific“			—
Trzebinia—Tłuszcze			—				—
Pocisk	350.000.000	4 500	5500	Dolary			9700
				Złote Ruble			5800

REDAKTOR I WYDAWCA: MIECZYŚLAW MAJCHER.

Drukarnia Sukc. T. Jankowskiego, Wspólna 54. Tel. 266-07.