

GAZETA GIEŁDOWA

TYGODNIK FINANSOWO-GIEŁDOWY I GOSPODARCZY

Finansowanie inwestycji

Od 1936 roku Polska przeprowadza w coraz szerszym zakresie inwestycje publiczne i przeznaczają na nie coraz większe środki finansowe. Cele tych inwestycji ujęte są dzisiaj w wielki plan, nakreślony na okres kilkunastoletni, i założone są podstawy finansowe i gospodarcze jego wykonania. Odpowiednie prace dokonane zostały w Ministerstwie Skarbu, ściślej w Biurze Planowania Krajowego przy Gabinetie Ministra Skarbu. P. Janusz Rakowski, Dyrektor Gabinetu Ministra, o pracach tych wydał niedawno studium p. t. „Polityka inwestycyjna i planowanie inwestycji”.

Nie podobna przedstawiać tu całego tego planu, ograniczyć się musimy jedynie do zanalizowania jego strony finansowej i ogólnie gospodarczej.

A więc przede wszystkim, słyszymy, że podjęcie inwestycji w oparciu o operacje kredytowe możliwe było dzięki zrównoważeniu budżetu państwowego i równoczesnemu szeregowi „zabiegów finansowo-gospodarczych”.

Autor ma oczywiście na myśli równoważenie budżetu zwyczajnego, nadzwyczajny bowiem, czyli inwestycyjny, o którym jest właśnie mowa, pokrywany być musi kredytami i pożyczkami.

Co do „zabiegów finansowo-gospodarczych”, to chodzi prawdopodobnie o zespół zarządzeń mających na celu obniżenie stopy procentowej, popieranie akcji oszczędnościowej, ulgi podatkowe dla posiadaczy papierów wartościowych i pewnych określonych inwestycji przemysłowych i t. d.

Wielkiej wagi jest ustalenie „wytycznej generalnej”, że między inwestycjami a konsumpcją i akumulacją oszczędności istnieć musi harmonia. Tylko w warunkach jak najpełniejszego utrzymania tej harmonii, powiada autor, możliwy jest stały rozwój gospodarczy i rozwój inwestycji.

Możnaby dodać, że tylko wtedy również możliwe jest podniesienie stopy życiowej szerokich warstw, a przynajmniej, jej utrzymanie na dotychczasowym poziomie. W Polsce, gdzie stopa ta jest stosunkowo niska, podniesienie jej stanowi konieczność nieodzowną.

Dlatego wspomnianą wyżej „harmonię” należałoby rozumieć jako układ warunków, gdzie inwestycje mają w dużym stopniu cele produktywne, których ostatecznym ogniwem jest wzrost produkcji dóbr konsumcyjnych i siły nabywczej ludności.

Jakże jest w Polsce?

Dyr. Rakowski przytacza dane statystyczne, które znieważają go do uwagi, że „na element konsumpcji zwracać należy na przyszłość poważną uwagę, aby nie pozostawał on zbyt w tyle za inwestycjami i wzrostem zdolności wytwórczej aparatu przemysłowego”.

W rzeczy samej, od 1936 roku publiczne wydatki inwestycyjne zwiększyły się do końca 1938 roku o 73,7%, produkcja dóbr wytwórczych tylko o 35,6 proc., zatrudnienie w warsztatach, objętych statystyką, wraz z robotami publicznymi jeszcze mniej, bo o 26%, produkcja zaś dóbr spożycia — zaledwie o 17,4%.

Wskazany wyżej stosunek znajduje potwierdzenie w fakcie, że wpływy do Skarbu Państwa z podatków pośrednich i monopolu, a zatem obciążeń dotyczących przeważnie konsumpcji, wykazują znacznie powolniejszy wzrost w porównaniu z

podatkami bezpośrednimi obciążającymi przeważnie produkcję.

Dyr. Rakowski motywuje potrzebę zachowania wspomnianej wyżej „harmonii” w sposób następujący. Jeżeli montowane są fabryki (inwestycje), to należy im przecież zapewnić zbyt przede wszystkim na rynku wewnętrznym. Jeżeli fabryki produkują maszyny i inne środki wytwórcze, to muszą jednocześnie powstawać fabryki przetwórcze nabywające te maszyny i inne środki produkcyjne i wytwarzające nimi dobra konsumcyjne. Jeżeli zaś dobra te są wytwarzane, to, rzecz prosta, istnieje musi konsument nabywający te dobra. Tak więc, między inwestycjami a ostatnim konsumentem zachodzi związek nierozzerwalny: inwestycje bez takiego konsumenta nie mają racji bytu.

Nie ulega wątpliwości, że tak się łączą wzajemnie ogniwa gospodarcze, gdy chodzi o inwestycje prywatne. Łańcuch ten jest jednak zupełnie inny, gdy inwestycje są państwowe. Wtedy państwo jest inwestorem i państwo jest konsumentem: łańcuch powraca do punktu wyjścia i tworzy koło zamknięte. Nie może być wtedy mowy o braku „harmonii”, o dysproporcji, gdyż inwestycje dokonywane są w celu ich „konsumpcji”. Jeżeli np. państwo buduje zapórę wodną, która porusza elektrownię dostarczającą prądu fabrykom państwowym, to oczywiście „harmonia” zupełna jest zachowana.

Dyr. Rakowski w ustaleniu „wytycznej generalnej” miał jednak, zdaje się, na myśli powiązanie inne, mianowicie, związek między inwestycjami publicznymi a konsumpcją prywatną. Ta sprawa istotnie posiada znaczenie gospodarcze i socjalne — zasadnicze. Dysproporcja łatwo tu wyniknąć może, jeśli inwestycje prowadzone są w tempie przyspieszonym i coraz większym zakresie. Widzimy to w Niemczech, gdzie olbrzymiemu wzrostowi t. zw. inwestycji towarzyszy spadek stopy życiowej szerokich mas ludności.

Ze dyr. Rakowski w rzeczy samej miał na myśli ten właśnie związek między inwestycjami publicznymi a konsumpcją prywatną, widać z wniosków prak-

(Dalszy ciąg na str. 2-ej)

Pierwsze
trójkolorowe

sygnały
uliczne

własnej konstrukcji


zgłoszone w Urzędzie Patentowym Rzeczyp. Polskiej

dostarczają

Zakłady

Ostrowieckie

Warszawa, Pl. Napoleona 9, Tel. 5-59-80



TYDZIEŃ GIEŁDOWY

Rozwój kursów w ub. tygodniu znajdował się w zupełności pod znakiem polityki. Trudno mówić o tym, by jakiegokolwiek czysto gospodarcze rozważania mogły mieć jakiś wpływ na rozwój sytuacji poszczególnych papierów. Nad wszystkim unosił się cień wypadków, rozgrywających się za naszą południową granicą.

Rezultat jest jasny: ogólna tendencja zniżkowa. Spadły zarówno akcje, jak i pożyczki państwowe i inne papiery procentowe. Zniżka została jakby zahamowana w ostatnim dniu tygodnia, kiedy kurs poszczególnych papierów uległ pewnej, nieznacznej jednak, poprawie. Niemal dla wszystkich walorów kursy przy końcu tygodnia były, mimo wszystko, niższe niż na początku.

Warto jednak zaznaczyć, że rozmiary zniżki są stosunkowo nieznaczne. Strata na kursie przy żadnym z poszczególnych walorów nie przekracza 6 — 7%, zwykle jest nawet niższa, wynosi 3 — 4%. Główną przyczyną tak małej stosunkowo — stosunkowo do rozmiarów rozgrywających się wypadków! — zniżki jest fakt, że pozycje spekulacji na giełdzie warszawskiej są nieznaczne. Akcje znajdują się przeważnie w stałych rękach, niemal zaś w zupełności zostały one zakupione za własne pieniądze posiadaczy. Dlatego też posiadacze ci wolą przetrzymać je w portfelu, w nadziei, że okres burz minie i wtedy nastąpi poprawa kursów. Napięcie polityczne odbija się za to na gwałtownym skurczeniu obrotów, szczególnie dotkliwie odczuwanym po względnie żywych obrotach poprzednich tygodni.

Trudno, oczywista, przewidywać cokolwiek na najbliższą przyszłość. Aby tu coś powiedzieć, trzeba by znać tajemnice kancelarii dyplomatycznych, w pierwszym rzędzie — kancelarii berlińskiej. W braku ich znajomości można powiedzieć tylko jedno: że rozwój sytuacji na giełdach zależy w zupełności od rozwoju międzynarodowej sytuacji politycznej i że na razie brak podstaw dla zbyt optymistycznego w tej dziedzinie.

RUCH KURSÓW

Dewizy: Amsterdam 281.50 — 282.15 — 282 — 282.10; Bruksela 89.10 — 89.40; Helsingfors 10.97 — 10.98; Kopenhaga 111.20 — 111; Londyn 24.86 — 24.90 — 24.85 — 24.86; Montreal 5.29½ — 5.29¼; Nowy Jork czek 5.30 — 5.30¼ — 5.30 No-

Z BANKU POLSKIEGO

Bilans za I dekadę marca 1939 r.

W pierwszej dekadzie marca zapas złota powiększył się o 0.1 mln. zł. do 446.9 mln. zł., stan pieniędzy zagranicznych i dewiz zmniejszył się o 2.4 mln. zł. do 14.5 mln. zł.

Suma wykorzystanych kredytów obniżyła się o 1.3 mln. zł. do 921.4 mln. zł. przy czym: portfel wekslowy powiększył się o 6.9 mln. zł. do 763.3 mln. zł.; portfel zdyskontowanych biletów skarbowych zmniejszył się o 2.4 mln. zł. do 66.7 mln. zł.; stan pożyczek zabezpieczonych zastawami obniżył się o 5.8 mln. zł. do 91.4 mln. zł.

Zapas polskich monet srebr-

wy Jork telegraficzny 5.30¼ — 5.30¾; Oslo 125.05 — 125.10 — 124.95; Paryż 14.07 — 14.08 — 14.07; Praga 18.10; Sztokholm 128.10 — 128.15 — 128.05; Zurych 120.55 — 120.65 — 120.25.

Papiery państwowe: 3% Prem. Poż. Inwestycyjna I em. 97.25 — 95.50; serie I em. 101 — 96.50 — 97.50; 3% Prem. Poż. Inwestycyjna II em. 97 — 92.50; serie II em. 98 — 95.50; 4% Prem. Poż. Dolarowa 44 — 42.50 — 43; 4% Poż. Konsolidacyjna 68.25 — 67; (odc. drobne) 68.15 — 67.50; 4½% Wewnętrzna Poż. 1937 r. 67.50 — 66; (odc. 100 zł.) 67 — 66.25; 5% Poż. Konwersyjna 70 — 71 — 70; (odc. 100 zł.) 69; (drobne) 67.50 — 68.50; 5½% L. Z. Państw. Banku Rolnego 81; L. Z. i Oblig. Banku Gospodarstwa Krajowego: 5½% 81; 6% bankowe 97.

Listy zastawne hipoteczne: 8% Przemysłu Polskiego 85.50; 4½% Tow. Kredyt. Ziemskiego w Warszawie V em. 65.25 — 65.50 — 64.50; 4½% Tow. Kredyt. Ziemskiego we Lwowie (55-letnie) 64.50; 4½% Poznańskiego Ziemstwa Kredytowego lit. L. 63; (odc. 1000 zł.) 64.25. 5% Tow. Kredyt. Miejskiego w Warszawie: 1925 r. 77 — 76; 1933 r. 73.25 — 74 — 71.75 — 73; (odc. 1000 zł.) 75 — 73.50; 5% 1936 r. 72.75 — 72; 5% m. Łodzi 1933 r. 66.75 — 67 — 66 — 66.25; 5% m. Lublina 1933 r. 62.25; 5% m. Radomia 1933 r. 62.

Obligacje komunalne: 4½% V em. 63.75; 6% VIII i IX em. 81.25 — 81.

Akcje: Bank Handlowy 58; Bank Polski 130.50 — 130; Bank Zachodni 40; Częstocice 43; Warsz. Tow. Fabr. Cukru 42.25 — 39.50 — 41; Warsz. Tow. Kopalń Węgla 43.25 — 40.50; Lilpop, Rau i Loewenstein 94 — 92 — 93; Modrzejów 23.25 — 21 — 22; Norblin 103.50 — 103; Ostrowiec 83 — 83.50 — 80.75; Starachowice 62 — 59 — 59.25; Zieloniewski 78 — 79.75 — 77.50 — 78; Zyrardów 67.50 — 65; Haberbusch 71 — 70.50.

KURSY NIEURZĘDOWE.

Papiery procentowe: 3% Renta Ziemska: 5000 zł. — 64.50 — 66.50 — 64 — 64.50; 1000 zł. — 66.50 — 67 — 64.50; 500 zł. — 67.50 — 65; 100 zł. — 83 — 84 — 83.

Akcje: Cerata 44; Kijewski i Scholtze 18; Przemysł Chemiczny 47 — 48; Sole Potasowe 30 — 32; Radocha 62; Puls 85 — 87; Strem 40; Spiess 45 — 46; Nitrat 205 — 210; Grodzisk 72; „Elektryczność” 105; P.T.E. 30; Elektr. Krakowska 45 — 46; Elektr. w Pruszkowie 80 — 83; Ciechanów 67 — 70; Chodorów 93; Garbów 60; Gosławice 31 — 32; Kruszwica 825; Kujawy 115; Lublin 60 — 65; Ostrowite 52 — 53; Strzyżów 75; Trawniki 85; Firley 14; Wysoka 62 — 65; Wołyń 35 — 40; Cegielski 75 — 76; Pierwsza Fabr. Lokomotyw 80 — 83; Pocisk 123 — 128; Rohn, Zieliński 65 — 67; Rudzki 14.20; Nobel V em. 24; „Elibor” 53 — 54; Jabłkowscy 42; Klucz. Fabr. Papieru 50; Tomasz. Fabr. Jedwabiu 202 — 204; Zawiercie 12.

nych i bilonu wzrósł o 0.6 mln. zł. do 43.2 mln. zł.

Pozycje „inne aktywa” i „inne pasywa” uległy zmniejszeniu, pierwsza o 2.0 mln. zł. do 199.1 mln. zł., druga o 0.8 mln. zł., do 138.6 mln. zł.

Natychmiast płatne zobowiązania wzrosły o 34.3 mln. zł. do 267.6 mln. zł.

Obieg biletów bankowych — w wyniku wyżej omówionych zmian — spadł o 38.5 mln. zł. do 1.315.6 mln. zł.

Pokrycie złotem wynosi 30.13%.

Stopa dyskontowa 4½%, stopa od pożyczek zastawowych 5½%.

Kompania

Handlu Zamorskiego

Sp. Akc.

WARSZAWA, MONIUSZKI 6. TEL. 5.63-33

Adres telegraficzny „KOMHA”

E K S P O R T

A R T Y K U Ł Ó W

C H E M I C Z N Y C H

M E T A L U R G I C Z N Y C H

i R O L N Y C H

Finansowanie inwestycji

(Dokończenie ze str. 1-ej)

tycznych, na które wskazuje, dla uniknięcia dysproporcji. Powiada on, że po pierwsze, trzeba zachować należyta ostrożność w tempie inwestowania, aby nie „przewłaszczyć” nadmiernie dochód społeczny” osłabiający zdolność konsumcyjną i obniżający poziom życia szerokich mas. Po drugie, zachowana być musi pewna proporcja między inwestycjami służącymi celom produkcyjnym jak fabryki, a inwestycjami ułatwiającymi obrót gospodarczy i obniżającymi koszty tego obrotu, jak koleje, elektryfikacja, melioracje czy inne inwestycje rolnicze.

Ażeby wywody powyższe postawić w pełnym świetle, należałoby dołączyć do nich następujący komentarz.

Zarówno inwestycje publiczne, jak i prywatne zwiększają zarobki ludności i powodują gromadzenie się zysków i oszczędności. Jeżeli powyższe inwestycje służą do wytwarzania dóbr rynkowych, a więc obsługują w ostatecznej instancji — konsumcję, nie obniżają one po-

ziomu ludności. Jeżeli natomiast te inwestycje służą do wytwarzania dóbr nieprodukcyjnych i niekonsumcyjnych, to im większe są te inwestycje, tym bardziej przyczyniają się do obniżenia stopy życiowej. Oczywiście, nieprodukcyjnymi nie są inwestycje, wspomniane wyżej, ułatwiające obrót gospodarczy i obniżający koszty tego obrotu, jak koleje i t. d.

Zaznaczyć jednak należy, że inwestycje publiczne choć bywają konieczne, nader często wszakże są nieproduktywne i niekonsumcyjne. Jeśli nawet są gospodarczo pozytywne, produktywne, jak np. drogi kanały i t. d., to ten ich pożytek ujawnia się powoli i stopniowo, gdy tymczasem bezpośredni ich skutki wyraża się w odciążeniu sił roboczych i kapitałów od produkcji dóbr rynkowych, służących zaspokojeniu konsumcji.

W świetle tych uwag nabiera szczególnej doniosłości zasada „harmonii i równowagi”, o której mówi dyr. Rakowski.

T. L.



NAJWYŻSZEJ JAKOŚCI

MATRYCE i farby do powielania, KALKI maszynowe, ołówkowe i przebitkowe, TASMY do wszystkich systemów maszyn. TUSZE ATRAMENTY i KLEJE biurowe i szkolne — produkuje

Fabr. Chem. „SŁOŃCE” Sp. z o. o.

Warszawa, Ludna 6/8. Tel. 9-53-58.

Żądać wszędzie

Obroty na giełdzie pieniężnej w Warszawie w lutym

Obroty na Giełdzie Pieniężnej w Warszawie w lutym rb. zmniejszyły się w porównaniu ze styczniem ze zł. 39.171 tys. do zł. 34.494 tys., wykazały zatem spadek o blisko 12%. Zmniejszyły się jednak tylko obroty dewizami, w przeciwieństwie do papierów procentowych i akcji, które wykazały znaczną poprawę, a mianowicie: pierwsze ze zł. 6.855 tys. podniosły się do zł. 10.174 tys., drugie zaś osiągnęły zł. 3.186 tys. wobec zł. 1.612 tys. w styczniu.

W dziale dewiz największa suma zł. 9.302 tys. (13.176 tys.) przypada

na Londyn, na N. Jork (czek i telegraficzny) — zł. 6.636 tys. (zł. 7.772 tys.), na Paryż zł. 1.160 tys. (zł. 3.059 tys.), na Brukselę zł. 1.121 tys. (zł. 1.701 tys.), na Amsterdam zł. 1.008 tys. (zł. 1.988 tys.), na Sztokholm zł. 875 tys. (zł. 567 tys.), na Oslo zł. 330 tys. (zł. 647 tys.), na Zurych zł. 322 tys. (zł. 467 tys.), na Kopenhagę zł. 197 tys. (zł. 81 tys.), na Montreal zł. 90 tys., na Helsingfors zł. 49 tys. (zł. 40 tys.), na Pragę zł. 3 tys. (zł. 112 tys.), na inne dewizy zł. 41 tys. (zł. 94 tys.).

Ogólna suma obrotów papierami

państwowymi wynosiła zł. 7.289 tys. (zł. 4537 tys.), a mianowicie: 4½% wewnętrzna pożyczka państwowa 1937 r. stanowiła zł. 2.629 tys. (zł. 2.136 tys.), 3% prem. pożyczka inwestycyjna I-II em. zł. 1.817 tys. (zł. 1.120 tys.), 4% pożyczka konsolidacyjna zł. 1.440 tys. (zł. 819 tys.), 5% pożyczka konwersyjna zł. 846 tys. (zł. 293 tys.), 5% konwersyjna pożyczka kolejowa zł. 329 tys. (zł. 43 tys.), 4% prem. pożyczka dolarowa zł. 228 tys. (zł. 126 tys.).

Obroty listami zastawnymi i obligacjami banków państwowych w dalszym ciągu się kurczyły i sięgały zł. 363 tys. wobec zł. 399 tys. w styczniu, z czego na Państw. Bank Rolny przypadło zł. 73 tys. (zł. 78 tys.), na Bank Gospodarstwa Krajowego — zł. 290 tys. (zł. 321 tys.).

Obligacje komunalne i spółek akcyjnych wykazały zł. 103 tys. (zł. 111 tys.), z czego na 5½% przypadło zł. 2 tys., na 6% — zł. 87 tys., na inne zł. 14 tys.

W dziale listów hipotecznych zauważyć się dawała wydatna poprawa. 3% Listy Zast. Towarzystwa Kredytowego Przemysłu Polskiego wynosiły zł. 92 tys. wobec zł. 26 tys. osiągniętych w styczniu. Listy zastawne Ziemskie wykazały ogółem zł. 854 tys. (zł. 647 tys.). Pierwsze miejsce pod względem obrotów przypadło 4½% ziemskim w Warszawie serii V, które osiągnęły zł. 766 tys. (zł. 594 tys.), na 4% serii VI przypadło 4 tys. (zł. 34 tys.). Z Listów Zastawnych Poznańskiego Ziemstwa Kredytowego obracano wyłącznie 4½% lit. L. na sumę zł. 61 tys. (zł. 13 tys.). 4½% Listy Zast. Tow. Kredyt. Ziemi w Lwowie (55-letnie) wynosiły zł. 23 tys. (2 tys.). Z Listów Zast. Miejskich największe ożywienie wykazywały 5% m. Warszawy 1933 r., których zakupiono na zł. 764 tys., 5% 1925 r. osiągnęły zł. 160 tys., 5% 1936 r. zł. 30 tys., a 4½% 38 tys. Z Listów prowincjonalnych towarzystw kredytowych na pierwsze miejsce wysunęły się 5% Listy m. Lublina 1933 r., które osiągnęły zł. 203 tys. (zł. 33 tys.). 5% m. Łodzi 1933 r. stanowiły zł. 122 tys. (zł. 104 tys.), 5% Łodzi 1938 r. zł. 55 tys. (zł. 37 tys.), 5% m. Piotrkowa 1933 r. zł. 36 tys. (zł. 12 tys.). 5% m. Piotrkowa 1938 r. zł. 1 tys., 5% m. Radomia



1933 r. zł. 32 tys. (zł. 17 tys.), 5% m. Rzesza 1933 r. zł. 14 tys. (zł. 3 tys.), 5% m. Częstochowy 1933 r. 4 tys. (zł. 10 tys.), inne Listy zł. 14 tys. (zł. 2 tys.).

Akcje bankowe osiągnęły sumę zł. 849 tys. wobec zł. 596 tys. w styczniu. Na Bank Polski przypada zł. 750 tys. (zł. 481 tys.), na Bank Handlowy zł. 81 tys. (zł. 55 tys.), na inne banki zł. 12 tys. (zł. 160 tys.). Przemysł metalurgiczny wykazał zł. 1.284 tys. (zł. 663 tys.), a mianowicie: Staracowice zł. 493 tys. (zł. 290 tys.), Ostrowieckie zł. 270 tys. (zł. 185 tys.), Zieloniewski zł. 128 tys., Lilpop, Rau i Loewenstein zł. 219 tys. (zł. 106 tys.), Modrzejów zł. 144 tys. (zł. 43 tys.), Norblin zł. 38 tys. (zł. 11 tys.). Z pozostałych akcji Warsz. Tow. Kopalń Węgla stanowiły zł. 453 tys. (zł. 101 tys.), Warsz. Tow. Fabryk Cukru zł. 255 tys. (zł. 94 tys.), Haberbusch i Schiele zł. 37 tys. (zł. 51 tys.), Żyrardów zł. 287 tys. (zł. 99 tys.). (Liczby w nawiasach oznaczają dane za styczeń b. r.).

Sprawozdanie z giełd międzynarodowych

GENERALNA ZNIŻKA „CZESKA”

Jeszcze raz polityka przekreśliła wszystkie rachunki czysto gospodarcze. Błyskawiczny skok wojsk niemieckich do Pragi zadał na razie cios giełdom międzynarodowym. Nie szło tu o czywista o los Czecho - Słowacji, z której pochłonięciem przez Niemcy, tylko w formie mniej jaskrawej giełda od dawna się pogodziła, jeszcze wtedy kiedy burzliwa zwyżką witała porozumienie monarchijskie. Idzie o coś innego: o ile wtedy giełdy spodziewały się uspokojenia, to obecnie w aneksji Czech widzą zarzewie nowych, ciężkich konfliktów. Trudno im odmówić pewnej słuszności. Na razie przynajmniej jedna niepomyślna wiadomość następuje po drugiej, chociaż wiele z nich ma charakter mało poważnych plotek. Ale i to, co jest niewątpliwe: odwołanie posłów z Londynu i Berlina, straszliwe napięcie stosunków pomiędzy mocarstwami, niepewność jutra w całej Europie, wszystko to wystarcza do pesymizmu na giełdach.

OPTYMIŚCI... I PESYMIŚCI

Zaznaczmy jednak, że, rzecz ciekawa, pesymizm tego nie podziela delegacja brytyjskiego związku przemysłowców, która właśnie powróciła z Düsseldorfu do Londynu. Przeprowadziła ona tam pertraktacje w przedstawicielami przemysłu niemieckiego co do współpracy na rynkach eksportowych. Pertraktacje te zostały uwieńczone sukcesem: opracowana została ogólna deklaracja zasad, na których oprócz należy powyższą współpracę, zaakceptowana przez przedstawicieli przemysłu niemieckiego i brytyjskiego, oraz zatwierdzona przez rząd niemiecki. Przewodniczący delegacji brytyjskiej, Sir Bennett, równocześnie prezes Brytyjskiego Związku Przemysłowców, stwierdził wyraźnie, że kryzys polityczny bynajmniej nie przeszkodził obu delegacjom w dalszej współpracy i w ostatecznym zredagowaniu deklaracji. Pozostaje tylko otwartym pytaniem, jak się obecnie do tej sprawy odniesie rząd brytyjski.

Giełdy międzynarodowe, w każdym razie, nie podzielały optymizmu Sir Bennetta. Tendencja zniżkowa była ogólna. Najsilniejsza w Londynie, słabsza w Paryżu, najslabsza w Nowym Jorku. Ciekawe, że zniżka nastąpiła również na giełdach nie-

mieckich, mimo wielkiego sukcesu Rzeszy.

WAHANIA WALUTOWE

W tygodniu sprawozdawczym wystąpiły również wahania walutowe, spowodowane także przyczynami politycznymi. Pod mocnym naciskiem znajdowały się waluty krajów, o których plotka mówi jako o zagrożonych ewentualnymi konfliktami: w pierwszym rzędzie frank szwajcarski, floren holenderski i belga. Zniżka jaka nastąpiła w kursie tych walut była jednak stosunkowo nieznaczna.

PAPIERY POLSKIE ZA GRANICĄ.

W Paryżu notowano: Cynkownie Śląskie 69 frs. Sosnowieckie Kopalnie Węgla 215 frs. Huta Bankowa 195 frs.

W Brukseli notowano: Siła i Światło 158 frs., Ostrowieckie 193 frs., Elektrownia Okr. Krakowskiego 107 frs.

Z pożyczek polskich notowano:

W Nowym Jorku: 4,5%-wą dolarową z r. 1920 — 32, 8% Dillonowską 1925 r. — 35½, 4,5% stabilizacyjną 1927 r. — 42.

W Londynie: 4,5%-wą stabilizacyjną 49,69.

W Paryżu: 4,5 stabilizacyjną 39,75 — 38,12.

Działalność banków prywatnych i domów bankowych w styczniu 1939 r.

Według zestawienia Inspektoratu Bankowego Ministerstwa Skarbu bilans łączny za miesiąc styczeń 1939 r. obejmuje 23 banki krajowe, oddziały 3 banków zagranicznych i

27 domów bankowych, a to na skutek wyeliminowania ze statystyki: 1) Banku Komercyjnego S. A. w Krakowie, który przeszedł w stan likwidacji, 2) Górnośląskiego Banku Związkowego S. A. w Chorzowie, który został słuźjonowany z Agrar und Commerzbank S. A. w Katowicach, 3) Dresdner Bank S. A. w Katowicach, który przeszedł w stan likwidacji, 4) domu bankowego T. Bunimowicz, któremu w końcu 1938 r. ogłoszono upadłość i 5) domu bankowego R. Tylicki w Białymstoku, który w końcu ub. r. przeszedł w stan likwidacji i włączenia nowo-otwartego domu bankowego W. Ciana i Cz. Wojciechowski w Łodzi.

Styczeń w działalności banków prywatnych zaznaczył się poważnym zmniejszeniem (po ultimowym) rezerw kasowych, znacznym spadkiem wykorzystanych kredytów redyskontowych, dopływem wkładów i zwiększeniem akcji kredytowej.

Stan wkładów powiększył się o 13,8 mil. zł. Wzrost ten odnosi się głównie do wkładów natychmiast płatnych (12,2 mil. zł.).


Pozostałości na rachunkach bieżących zmalały o 3,8 mil. zł.

Wykorzystanie kredytów redyskontowych uległo zmniejszeniu o 16,8 mil. zł.

Ogólna suma akcji kredytowej w miesiącu sprawozdawczym wzrosła o 7,0 mil. zł., na co złożyło się zwiększenie udzielonych kredytów przez banki krajowe (o 3,7 mil. zł.) i przez oddziały banków zagranicznych (o 3,6 mil. zł.).

Pośród pozycji składających się na akcję kredytową wzrost we wszystkich grupach banków wykazały głównie kredyty w rachunkach bieżących (o 8,9 mil. zł.), zmniejszenie zaś kredyty dyskontowe (o 2,2 mil. zł.).

(Dalszy ciąg na str. 4-iej)



Aparaty „CYKLOP” oryginalną taśmę stalową „CYKLOP” i oryginalne klamerki „CYKLOP” wyrobu krajowego poleca:

TOWARZYSTWO „HANTRANS”
Warszawa, Długa 25 tel. 11.44.02

3 proc. Premiowa Pożyczka Inwestycyjna II emisji

Po zł. 100 w zł.

Losowanie z dn. 6, 7.III.1939 r.

Dokończenie)

Po zł. 2.000 — 1585 40 1851 5
1897 13 2177 34 2426 32 3299 40
4904 20 4969 5 6024 20 6634 44
8460 44 8844 20 10036 20 10646
32 12204 40 12286 32 12422 40
13129 44 13456 5 13990 32 14384
13 14525 44 15173 32 15395 20
16107 44 16980 13 17344 13
17690 5 18491 20 18631 20 18826
34 18981 20 19393 20 19579 34
19629 34 19701 5 19933 13 19944
20 21407 34 21691 40.

Po zł. 1.500 — 792 43 1245 30
1481 33 2185 5 2296 24 3020 43
3344 30 4214 24 4644 43 5473 43
5532 30 5737 24 6352 21 6925 24
7561 24 7872 5 8064 30 8382 5
8488 24 9898 30 10111 5 10129
21 10690 5 11081 21 11376 33
11617 5 11737 24 11985 21 12438
21 13467 24 13639 30 13764 33
14031 33 14676 33 14899 33
15112 24 15253 43 15782 5
15949 5 16067 43 16277 5
16628 21 16708 30 16751 30
17129 21 17135 43 18264 21
18404 43 18448 43 18957 33
19415 30 19611 21 19823 33
20053 21 20465 33 20952 43
21448 24 21538 30 21541 33
21739 5

Po zł. 500. — 168 30 210 28
245 1 418 15 517 30 539 15 590
1 611 20 726 29 788 29 896 23
1029 23 1098 30 1113 23 1133 37
1405 23 1464 20 1470 30 1557 29
1589 1 1601 20 1620 6 1683 15
1864 15 2076 20 2268 15 2309 28
2330 37 2365 6 2411 1 2603 15
2615 20 2619 37 2945 20 2969 29
3035 37 3068 37 3093 20 3261 30
3361 28 3467 30 3528 37 3554 1
3673 28 3698 30 3740 30 3875 1
3994 23 3997 1 4137 28 4237 23
4283 20 4290 28 4291 37 4294 23
4325 30 4338 6 4343 30 4460 30
4476 1 4618 23 4673 6 4732 23
4760 15 4869 29 4875 15 4943 28
4954 30 4955 30 4973 23 5008 23
5050 28 5090 28 5203 29 5215 6
5346 23 5411 30 5456 23 5467 29
5477 30 5495 20 5528 30 5641 28
5994 15 6061 29 6078 28 6238 15
6249 15 6309 1 6312 20 6395 1
6554 23 6592 20 6604 15 6659 15
6809 29 6891 30 7079 6 7116 29
7201 30 7208 15 7256 6 7289 6
7313 20 7332 28 7373 15 7541 20
7551 37 7564 6 7580 1 7675 30
7704 15 7771 20 7780 28 7813 30
7901 30 8063 30 8245 6 8251 1
8345 29 8499 37 8514 15 8626 37
8701 15 8763 20 9015 20 9058 37
9110 30 9337 30 9370 28 9383
37 9477 29 9545 37 9594 30 9602
23 9644 20 9685 29 9776 30 9898
1 10052 37 10055 20 10145 29
10154 1 10164 1 10182 6 10194 28
10352 28 10423 29 10445 15 10489
30 10520 37 10660 20 10699 28
10711 15 10717 20 10758 6 10778
37 10791 30 10800 29 10826 30
10866 30 10894 28 10942 30 10954
37 10978 30 10986 29 11257 1
11406 37 11463 20 11568 28 11617
15 11652 15 11714 6 11835 23
11857 29 11877 29 11884 30 11905
30 11947 15 12091 15 12360 29
12529 30 12530 15 12536 30 12604
1 12642 1 12682 6 12845 23 12901
28 12981 30 13025 1 13054 15
13072 1 13150 15 13274 37 13494
30 13544 20 13589 15 13617 1
13777 29 13791 30 13860 23 13865
6 13947 6 13955 23 14048 29

14081 37 14090 28 14108 37 14120
28 14166 6 14220 37 14258 20
14263 28 14540 29 14696 1 14707
29 14715 6 14721 37 14769 23
14779 37 14795 30 14878 23 14970
1 14974 37 15038 30 15215 15
15234 20 15315 15 15423 6 15497
30 15542 6 15583 29 15843 15
15893 15 15894 1 15924 30 16110
20 16183 30 16250 30 16269 20
16391 23 16477 29 16478 28 16556
1 16573 6 16614 6 16624 23 16771
6 17083 6 17135 23 17147 30
17153 23 17158 20 17181 6 17228
30 17235 6 17267 6 17279 28
17323 23 17344 20 17367 30 17401
37 17436 37 17562 28 17612 6
17646 37 17676 30 17793 30 17935
23 28 17963 1 18058 20 18081 1
18090 23 18159 6 18169 37 18225
30 18434 1 18459 37 18559 6
18637 37 18715 29 18733 30 18766
15 18810 23 18815 1 18884 23
18999 6 19041 30 19160 23 19211
35 19254 30 19289 30 19319 20
19351 20 19472 30 19520 23 19531
37 19594 30 19654 30 19689 28
19706 20 19860 20 19884 29 19903
1 19974 1 19993 28 20007 6 20027
29 20036 6 20082 15 20131 6
20134 23 20137 28 20141 23
20170 30 20224 20 20335 37
20401 30 20418 30 20443 29
20453 28 20491 28 20625 6
20632 30 20687 30 20790 29
20827 30 20900 28 21121 1
21186 1 21261 37 21295 29 21344
28 21357 15 21387 28 21498 1
22032 29 22056 1 22160 30 22243
20 22248 23 22257 30 22324 30
22473 30 22525 30 22554 29
22927 29

Po zł. 300 — 39 35 57 35 103
16 111 23 138 1 219 35 269
23 276 16 393 35 439 11 463 7 580
23 596 35 635 1 675 22 726 1 770
1 775 15 876 16 892 36 910 23 949
7 963 35 966 7 984 11 35 1217 22
1220 35 1233 15 1344 35 1365 7
1405 35 1503 35 1513 11 1571 35
1724 23 1746 16 1835 1 1881 7
1957 35 1970 35 1987 11
2030 35 2095 11 2102 7
2106 7 2198 11 2206 35
2283 35 2316 7 2379 23 2393 36
2438 36 2442 16 2457 11 2466 1
2475 11 2506 23 2510 36 2527 16
2542 1 2552 22 2572 36 2615 1
2621 22 2622 1 2653 35 2655 16
2719 35 2789 23 2802 1 2811 22
2832 15 2847 15 2880 35 2940 35
2944 35 2976 35 3001 11 3053 11
3054 11 3058 35 3160 7 3254 16
3261 36 3382 1 3392 7 3407 16
3432 15 3512 16 3556 35 3560 1
3570 16 3730 16 3803 36 3815 16
3893 36 3962 1 4042 22 4064 7
4075 35 4076 16 4103 1 4157 36
4166 23 4171 15 4185 16 4337 23
4405 22 4422 7 4442 15 4462 16
4465 15 4501 22 4554 23 4555 11
4586 35 4638 1 23 4652 22 4669 36
4706 22 4723 36 4778 11 4809 7
4811 16 4817 23 4843 36 4854 15
4873 23 4907 16 4918 35 4930 35
4975 11 4976 1 5096 1 5169 11
5182 15 5244 36 5274 36 5275 1
5301 36 5302 15 5308 22 5323 36
5331 11 5385 7 5425 7 5430 1
5454 35 5467 35 5496 22 5507 35
5576 35 5596 35 5612 22 5651 7
5698 7 5715 23 5716 23 5729 16
5796 36 5820 15 22 5860 16 5878
11 5893 35 5896 7 5963 15 5979 16
22 6008 1 6036 35 6043 36 6106 16
6121 15 6133 35 6141 11 6148 7
6180 23 6188 7 6216 1 6224 7
6334 11 6337 36 6411 1 6479 16

6525 35 6530 23 6531 36 6539 15
6542 15 6553 1 6562 23 6610 1
6617 1 6632 16 6667 11 6671 36
6677 23 6689 35 6711 35 6712 16
6731 7 6750 23 6785 36 6956 16
7070 22 7086 16 7109 15 7140 35
7159 11 7167 16 7195 23 7294 7
7313 16 7346 7 7347 35 7408 35
7409 22 7411 35 7430 36 7498 22
7540 11 7565 36 7599 22 7625 11
7645 15 7730 7 7738 36 7747 16
7752 35 7755 1 7757 35 7758 23
7771 16 7784 15 7795 1 7804 36
7837 35 7872 36 7874 35 7910 23
7915 35 7924 16 7952 35 7987 16
8033 23 8038 15 8055 15 8082 35
8114 16 8137 11 8139 1 8141 15
8147 11 8227 1 8234 23 8251 36
8259 7 8297 36 8298 23 8340 7
8359 23 8389 23 8402 35 8419 35
8446 15 8522 16 8523 22 8556 35
8589 22 8621 1 8757 16 8782 23
8786 16 8796 15 8812 15 8823 22
35 8874 11 8889 1 8894 1 8903 36
8981 11 9013 22 9025 35 9040 22
9073 23 9096 23 9167 15 9152 15
9155 7 9193 35 9269 23 9272 15
9284 15 9300 11 9309 22 9433 11
9435 35 9463 1 9566 36 9597 23
9644 35 9646 23 9552 7 9743 1
9789 22 9803 35 9860 36 9871 16
9876 11 9977 16 10049 1 10064 7
10133 36 10153 35 10165 15 35
10172 23 10260 23 10265 35 10288
7 10298 16 10338 35 10345 23
10359 15 10366 23 10377 35
10410 16 10454 35 10504 11
10568 7 10650 7 10716 15
10781 7 10860 11 10883
7 10895 11 10920 15 10946
7 10716 15 10781 7 10860 11
10883 7 10895 11 10920 15 10946
7 11003 16 11050 7 11157 16
11181 35 11229 15 11253 22 11263
11 11307 22 11362 7 11386 7 35
11400 36 11417 1 11418 16 11442
22 11478 23 11517 7 11535 7
11579 22 11635 16 11667 11 11691
11 11715 35 11729 23 11740 11
11741 11 11800 11 11803 35 11857
36 11910 22 11979 1 11986 35
12031 35 12065 23 12069 22 12086
36 12142 15 12154 35 12157 35
12159 15 12170 1 12175 1 12178
7 12220 7 12229 36 12235 23
12259 35 36 12298 35 12301 15
12372 36 12381 16 12394 35 12459
35 12512 1 11 12517 22 12554 11
12574 7 12626 11 12640 15 12647
15 12666 36 12678 7 12705 11
12777 16 12785 35 12894 22 12940
23 13171 36 13199 36 13219 23
13229 35 13283 1 13310 16 13400
11 13415 36 13418 35 13422 22
13486 35 13541 15 13646 22 13711
23 13719 1 13736 11 13740 36
13813 22 13825 36 13851 7 13869
7 13872 35 13913 7 13923 1 13960
7 13993 35 13997 11 14013 16
14015 15 14057 16 14059 15 14095
35 42 14122 16 14140 22 14169
22 14243 36
14314 15 14320 36 14391 15
14424 15 14440 16 14459 35
14533 1 14546 11 14599 35 14608
15 14637 23 14649 1 14669 36
14714 23 14741 35 14759 36 14788
35 14844 35 14853 36 14863 16
14886 22 14917 7 15041 1 15129 7
15275 23 15330 35 15363 35
15451 11 15524 36 15584 35
15709 16 15711 11 15742 22
15750 16 15787 16 15833 23
15834 16 15897 11 15902 15
15910 35 15949 15 15966 7
16016 1 16018 35 16031 35 16062
16135 15 16161 35 16177 16
16190 35 16267 22 16274 22 16304

11 16315 15 16317
16463 7 16465 15 16481 22 16483
36 16492 36 16530 36 16537 1
16561 23 16591 15 16594 15 16622
36 16623 11 16671 16 16741 23
16744 11 16777 22 16780 36 16783
22 16804 15 16810 15 16836 36
16901 22 16935 15 16977 36 16985
23 17033 22 17037 22 17071 16
17092 35 17126 15 17155 15 17163
2217178 1 17210 16 17235 1 17289
36 17293 15 17360 7 17550 35
17552 22 17615 35 17646 11 17674
35 17717 11 17738 15 17766 35
17806 22 17860 35 17880 22 17885
22 17887 15 17924 7 17983 7
18051 15 18055 11 18074 35 18149
23 18152 15 18187 1 18214
7 18234 35 18261 11 18266 23
18332 16 18411 22 18435 22 18466
1 18481 7 18515 23 18530 22
18545 35 18563 35 18570 11 18624
15 18718 7 18743 16 18777 35
18822 35 18849 23 18852 36 18879
35 18882 36 18905 15 18938 22
18950 35 18954 11 18984 22 19008
35 19023 23 19124 35 19128 15
19149 36 19193 35 19221 35 19241
36 19283 35 19314 1 19352 35
19377 23 19390 15 19399 36 19476
11 19508 11 19561 1 19590 16
19614 7 19620 15 19708 1 19726
35 19864 11 19879 22 19907 23
19908 35 19911 1 22 20015 1
20030 7 20036 16 20067 22 20089
15 20102 23 20192 35 20228 35
20231 7 20250 1 20293 35 20318
1 20335 16 20342 1 20350 36
20391 35 20407 15 20431 11 20432
23 20451 35 20460 35 20520 23
20524 7 22 20565 7 20588 16
20632 7 20643 1 20724 35 20763
35 20855 11 20861 16 20947 35
20964 23 21049 16
21085 22 21128 11 21153
11 21163 36 21165 36 21276 35
21317 23 21319 35 21362 11 21431
22 21464 7 21509 35 21588 1
21596 7 21597 7 21659 1 21664
23 21697 1 21716 11 21717 16
21754 1 21757 15 21804 1 21809
22 21859 11 21924 35 21927 1
21931 23 21957 35 21958 23 22002
35 22145 23 22166 35 22187 23
22192 7 22197 1 22227 22 22229
7 22246 16 22247 22 22260 35
22275 35 22308 15 22314
15 22316 22 22374
7 22381 23 22393 11 22421 35
22429 35 22430 36 22440 35 22447
35 22452 11 22455 35 22483 7
22488 22 22528 23 22540 35 22564
16 22583 35 22618 16 22656 36
22675 35 22695 35 22763 1 22836
36 22864 22 22948 22 22956 35
22982 1 22986 11 22995 7 22999
23

Ogółem wylosowano 1.200 premii na sumę 949.000 złotych w złocie.

(Dokończenie ze str. 3-ej)

Spadek rezerw kasowych w miesiącu sprawozdawczym wyniósł 18,6 mil. zł.

Pogotowie kasowe (stosunek sum do dyspozycji, biletów skarbowych, walut zagranicznych — do sumy wkładów, rachunków bieżących, różnic natychmiast płatnych zobowiązań, zobowiązań wobec banków krajowych i zagranicznych oraz sum przechodnich) na dzień 1 lutego 1939 r. wynosiło: w 53-ach instytucjach łącznie: w dniu 1 stycznia 1939 r. — 13,9%, w dniu 1 lutego już tylko 11,5%.

Pozycje wynikowe, według łącznego bilansu na 1.I.1939 dawały nadwyżkę pozycji dodatnich nad ujemnymi w sumie 3,5 mil. zł.

Wytwórnia s z y b nierozpryskujących
DO SAMOCHODÓW i SAMOLOTÓW

„Trifaz”

Warszawa, ul. Sienna 23, Tel. 305-07

**BANK GOSPODARSTWA
KRAJOWEGO**

zawiadamia, że w myśl § 16 statutu
przeprowadzono w dniu 17 lutego

LOSOWANIE

8% Obligacji Komunalnych,
7% Obligacji Komunalnych
Emisji II, II S. i III,
7½% Obligacji Bankowych
Emisji I,

wraz ze skonwertowanymi na 5½%
na zasadzie ustawy z dnia 20 grud-
dnia 1932 r. (Dz. U. R. P. Nr 115,
poz. 950) Odcinkami Pożywszych E-
misji (z wyjątkiem emisji II S), na-
stępnie

5½% Obligacji Komunalnych
Emisji III N. i IV,

6% Obligacji Bankowych Emisji III,
oraz

4½% i 4% Obligacji Komunalnych
i 4% Obligacji Kolejowych

b. Banku Krajowego, przejętych i
skonwertowanych przez Bank Gos-
podarstwa Krajowego.

W y l o s o w a n o:

8% i 5½% Obligacje Komunalne,
opiewające na złote w złocie paryte-
tu z 1924 r., częściowo przestempio-
wane na złote w złocie parytetu z
1927 r.

Odcinki A po zł. 100.— w złocie
parytetu z 1924 r. Nr Nr: 95, 150,
431, 557, 672, 695, 766, 974, 1819,
2021, 2089, 3061, 3696, 3898, 4979,
5286.

Odcinki B po zł. 1.000.— w złocie
parytetu z 1924 r. NrNr: 10708 17521
18123 19242 24730 26607 26869 27140
27980 28291 29841, 30514 31417 32252
33726 36331 38452 40363 40854 40980
47391 48066.

7% i 5½% Obligacje Komunalne

Emisji II i III,

opiewające na złote w złocie paryte-
tu z 1927 r.

Odcinki A — po zł. 100.— w złocie
emisja II Nr Nr: 29 31 66 87 148 324
389 5980 8747 8763 9762 9886 9981;
emisja III Nr Nr: 10166 10191 10621
10622 10708 10709 10716 10798 10800
10934 10952 11189 11190 12204.

Odcinki B po zł. 1.000.— w złocie
emisja II Nr Nr: 11625, 19611; emi-
sja III Nr Nr: 21739 21903.

7% Obligacje Komunalne Emisji IIS.
w odcinkach, opiewających na 1000
franków francuskich, oraz równo-
wartość w złotych w złocie i innych
walutach obcych:

Nr Nr: 282, 557 789 1014 1036 1080
1120 1354 1356 1525 1622 1978
2341 2535 2565 2620 2705 2782
3198 3557 3626 3886 3953
4127 4166 4425 4590 4773
4870 4890 5050 5387 5390 5488 5924
6056 6092 6434 6571 6882 7195 7399
7407 7439 7595 7911 7951 8008 8097
8104 8339 8403 8540 8757 9139 9253
9295 9308 9674 9748 9865 10060 10277
10664 10833 11047 11123 11250 11818
12029 12852 12901 13361 13409 13421
13654 13675 14165 14330 14458 14538
14597 14690 14699 14749 14834 15012
15131 15157 15301 15612 15726 15830
15980 16033 16448 16520 16533 16672
17036 17059 17198 17202 17360 17425
17427 17682 17739 17769 18043 18241
18256 18660 18706 18885 19234 19415
19444 19584 19690 19736 19921 19925
19927 19997 20110 20153 20230 20286
20454 21076 21094 21203 21265 21314
21492 21790 21853 21917 22160 22250
22261 22290 22317 22319 22385 22750
22755 22826 22944 23201 23211 23219
23329 23373 23525 23665 23737 23873
24491 24669.

5%½ Obligacje Komunalne Emisji
III N.,
opiewające na złote w złocie pary-
tetu z 1927 r

Odcinki A po zł. 100.— w złocie
Nr Nr: 1507 1611 1627 1647 1656
2066.

Odcinki B po zł. 100.— w złocie,
Nr Nr: 554 1086 1418 1452 1779 1924
1985 2021 2116 2348 2358 2377

Odcinki C po zł. 10.000.— w złocie
Nr 100.

5½% Obligacje Komunalne Emisji IV
opiewające na złote w złocie pary-
tetu z 1927 r.

Odcinki A po zł. 100.— w złocie,
Nr Nr: 1017, 1027, 1273 1407.

7½% i 5½% Obligacje Bankowe
Emisji I,

opiewające na złote w złocie paryte-
tu z 1927 r.

Odcinki A po zł. 100.— w złocie,
NrNr: 94 630 741 895 1118 1189 1788.

Odcinki B po zł. 1000.— w złocie,
Nr Nr: 21, 339,345 348 382 384 401.

Odcinki E po zł. 8.914.— w złocie,
Nr Nr: 328, 432.

Odcinki F po zł. 1.720.— w złocie,
Nr Nr: 606, 1275, 1295.

6% Obligacje Bankowe Emisji III,
opiewające na złote obiegowe

Odcinki A po zł. 100.— Nr Nr: 1,
2, 7, 9, 22, 43, 44, 58 67, 79, 104, 110,
171 208 222 228 239 247.

Odcinki B. po zł. 500.— Nr Nr: 5,
15 18 43 61 70.

Odcinki C po zł. 1.000.— Nr Nr:
130 161 190.

4½% Obligacje Komunalne b. Banku
Krajowego Emisji III.

Seria B po nom. K. 1.000.—, prze-
rachowanych na zł. 147.80. Nr Nr:
219 221 225 227 229 233 240 241 244
245 247 249 252 257 263 267 268 270
271 275 277 282 284 285 288 294 298
299 305 310 311 312 313 318 319.

Seria C po nom. K. 5.000.—, prze-
rachowanych na zł. 739.—. Nr Nr:
69 72 74 75 76 78 84 85 89 91.

Seria D po nom. K. 10.000.—, prze-
rachowanych na zł. 1.478.—. Nr Nr:
46 47 49 53 54 55 56.

4% Obligacje Komunalne b. Banku
Krajowego Emisji IV.

Seria B po nom. K. 1.000.—, prze-
rachowanych na zł. 165.15. Nr Nr:
574 995 1023 1115 1929 2000.

Seria C po nom. K. 5.000.—, prze-
rachowanych na zł. 825.75. Nr Nr:
298 302 374 1246.

Seria D po nom. K. 10.000.—, prze-
rachowanych na zł. 1.651.50. NrNr:
806 831 960 1092 1368 1603 1965.

4% Obligacje Kolejowe b. Banku
Krajowego.

Seria II po nom. K. 200.—, przera-
chowanych na zł. 52.—. Nr Nr: 15
1123 1393 1434 1883 2941.

Seria III po nom. K. 1.000.—, prze-
rachowanych na zł. 260.—. Nr Nr:
236 516 946 1096 1911 2164 2272 3749
3872 4542 4701 5242.

Seria IV po nom. K. 5.000.—, prze-
rachowanych na zł. 1.300.—. Nr Nr:
417 1277 1809 2163 2252.

Seria V po nom. K. 10.000.—, prze-
rachowanych na zł. 2.600.—. Nr Nr:
242 1208 1258 1696 1720 1847 2267.

Wypłata należności za wylosowa-
ne odcinki odbywać się będzie po-
cząwszy od dnia 1 kwietnia 1939 r.,
w Centrali Banku w Warszawie i je-
go Oddziałach prowincjonalnych.

Oprocentowanie wylosowanych od-
cinków ustaje z dniem 1 kwietnia
1939 r.

Emisjami b. Banku Krajowego ad-
ministruje Oddział Banku we Lwo-
wie, dokąd należy się bezpośrednio
zwracać w sprawach dotyczących ob-
ligacji tych emisji.

ZASTRZEŻONE PAPIERY

**ZASTRZEŻENIA
URZĘDU ŚLEDZIEGO**

Urząd Śledczy ostrzega przed na-
byciem, zamianą lub przyjęciem na
zastaw:

3% Prem. Poż. Inwestycyjnej I em.
Ser. 12695 Nr 5 — 6 Ser. 12721 Nr
3 — 5 Ser. 12723 Nr 1 Ser. 14305 Nr
43.

3% Prem. Poż. Inwestycyjnej II em.
Ser. 1216 Nr 20 Ser. 1361 Nr 2 — 3
Ser. 1362 Nr 1 Ser. 2175 Nr 10 Ser.
4635 Nr 7 Ser. 14423 Nr 28.

4% Prem. Poż. Dolarowej
Nr 1163324.
Urząd Śledczy odwołuje zastrzeże-
nie dotyczące

4% Prem. Poż. Dolarowej
Nr. Nr.: 213051 789092 987565
1495608.

(Urząd Śledczy Nr V. 445/39 i V.
451/39 z dn. 15 i 16.III.1939 r.).

ZASTRZEŻENIA SĄDOWE

Wydział V Cywilny Sądu Okręgo-
wego w Warszawie wzbrownił wypłat
oraz dokonywania transakcyj:

5% Państw. Poż. Konwers.

Po zł. 1.000 — Nr 4248217 — 20.
Na zł. 500 — Nr 4107362.
Po zł. 100 — Nr 4254684 — 87.
Na zł. 50 — Nr 3416782
Po zł. 10 — Nr 3632389 — 92.
Po zł. 3 — Nr 358443 — 45.

Akc. Banku Handlowego w W-wie

Po rubli 250 — II em. Nr 1201
1850 2122 2156 — 57 2444 2863 3109
3294 3315 3425 3506 IV em. Nr Nr:
1194 1598 1829 — 30 1931 2967 3269
3442 — 43 3446 3470 4427 — 33 6304
7658 VII em. Nr Nr: 3305 — 16.

Akc. Lilpop, Rau i Loewenstein

Po robli 100 — Nr 24981 — 25260

Akc. Starachowickich Zakł. Górn.

I em. po rubli 100 Nr Nr 193 198—
99 310 528 535 617 634 889 957 1120

1574 1620 1651 1706 1708 1710 1716
1947 2515 2521 2967 2969 — 71 2994
3096 3796 3891 4212 4277 4571 5028
5043 5443 5470 5481 5637 6405 6412
6743 6858 8083 — 85 8330 8638 9272
9570 9634 9664 9757 9801 — 02 9833
10932 11506 — 07 11708 12537 — 39
13987 14579 14584 14586 14595.

II em. po rubli 100 — Nr Nr 15092
15100 16413 16591 16771 16929 — 32
16941 — 45 17063 — 65 17197 — 98
19291 — 93 19426 20118 — 20 21895
22456 — 60.

Wydział V Cywilny Sądu Okręgo-
wego w Warszawie uchylił zakaz do-
konywania transakcyj

5% L. Z. Tow. Kred. Miejsk.
w Warszawie

Po zł. 1.500 — Nr 5018 16656
Po zł. 500 — Nr 46962 47353 — 54
Na zł. 200 — Nr 84247
Na zł. 100 — Nr 112402

Sąd Grodzki w Poznaniu podaje
do wiadomości, że został wysunięty
wniosek o unieważnienie.

4% L. Z. Poznań. Ziem. Kredyt.

Po zł. 100 — Nr Nr 125 3121 — 27
4364 34270 71203 100283 — 85 111768
— 69 129113 — 14 133406 — 07.

Po zł. 10 — Nr 94824 110795 — 97
127918

(Monit. Pol. Nr 58, 62, 63, z dnia
11, 16 i 17.III.1939 r.).

**BONY FUNDUSZU
INWESTYCYJNEGO**

W dniu 16 marca 1939 wylosowane
zostały do amortyzacji Bony Fundu-
szu Inwestycyjnego Nr Nr: 2180 4960
8480 11625 12882 29377 35189.

KURSY KUPNA I SPRZEDAŻY DEWIZ I WALUT

na dzień 21.III.1939 r.

DEWIZY		NOTOWANIA		BANKNOTY		Wpłata na P.I.R.
Kupno	Sprzedaż	za		Kupno	Sprzedaż	
280·88	282·32	Amsterd.	100 Hfl.	280·60	— 282·32	
— —	— —	Ateny	100 drachm	3·25	— 3·37	
— —	12·18	Belgrad	100 dynarów	8·—	— 8·25	12·05
212·01	— 213·07	Berlin	100 Rm. bankn. (odcin. do 100)	71·—	— 73·50	212·54
— —	— —	„	100 {srebro i bilon	76·—	— 78·50	
89·03	— 89·47	Bruksela	100 belgów	89·—	— 89·47	
— —	105·10	Budapeszt	100 pengő	52·25	— 53·85	156·25
— —	— —	B. Aires	100 pes. arg.	119·50	— 123·—	
— —	3·92	Bukareszt	100 lei	1·77	— 1·85	5·263
99·75	— 100·25	Gdańsk	100 guld.	99·75	— 100·25	
10·95	— 11·01	Helsinki	100 marek	10·70	— 11·01	
— —	— —	Konstant.	1 £ tur.	2·70	— 2·80	4·22
110·62	— 111·18	Kopenhaga	100 koron	110·40	— 111·18	
— —	89·50	Kowno	100 litów (odcin. do 100)	— —	— —	
24·77	— 24·91	Londyn	1 £ ang.	24·75	— 24·91	
— —	— —	Madryt	100 pesetów	— —	— —	
27·84	— 27·98	Mediolan	100 lirów (odcin. do 100)	16·10	— 16·60	27·777
5·27	— 5·29½	Montreal	1 \$ kan.	5·24½	— 5·27	
5·29½	— 5·31½	Nowy Jork	1 \$ am.	5·27	— 5·29½	
5·29½	— 5·317/8	„ tel.	—	— —	— —	
124·53	— 125·17	Oslo	100 koron	124·25	— 125·17	
14·02	— 14·10	Paryż	100 franków	14·—	— 14·10	
— —	— —	Praga	100 koron (odcin. do 100)	— —	— —	18·11
— —	— —	Rio de Jan.	100 milrejsów	26·70	— 27·70	
— —	99·25	Ryga	100 łaatów	84·20	— 86·70	
— —	6·60	Sofia	100 lewów	4·15	— 4·30	6·39
1127·63	— 128·27	Stockholm	100 koron	127·35	— 128·27	
— —	137·90	Tallin	100 koron	126·—	— 129·—	
24·77	— 24·91	Tel-Aviv	1 £ palest.	24·05	— 24·81	
119·20	— 119·80	Zurych	100 franków	119·—	— 119·80	
— —	— —		1 £ austral.	19·10	— 19·70	
— —	— —		1 £ egipski	25·—	— 25·75	
— —	— —		1 £ poł. afr.	24·—	— 24·75	

Z ŻYCIA SPÓŁEK AKCYJNYCH

Tow. Kopaln i Zakładów Hutniczych Sosnowieckich S. A. Zwyczajne Walne Zgromadzenie akcjonariuszy odbędzie się w Warszawie 31 marca. Na porządku dziennym m. in. Zatwierdzenie sprawozdania Zarządu, bilansu i rachunku strat i zysków za r. 1938, uzupełnienie składu Rady Nadzorczej i Komisji Rewizyjnej i szereg spraw natury administracyjnej.

S. A. „Nowe Dzielnice” w Warszawie. Spółka ta, posiadająca poważne tereny budowlane w rejonie warszawskim, ogłosiła swój bilans za r. 1938. W bilansie tereny figurują w sumie 2,247 tys. zł. zysk netto za r. 1938, po odliczeniu podatku dochodowego 651 tys. zł., co stanowi 65% kapitału akcyjnego. Zysk brutto ze sprzedaży terenów wyniósł 1,254 tys. zł.

Warszawski Młyn Parowy S.A. Dn. 17 lutego b. r. odbyło się Nadzwyczajne Walne Zebranie Akcjonariuszy, na którym dokonano reasumcji bilansów spółki za lata 1931/34 oraz zatwierdzono bilanse za lata 1934/1938. Zmiany w poprzednich bilansach dotyczą przede wszystkim podwyższenia amortyzacji maszyn oraz spisania części strat z funduszu zapasowego. Rachunek zysków i strat za r. 1937/8 wykazuje stratę w wysokości 33,5 tys. plus 470 tys. zł. strat z lat poprzednich.

Warszawskie Towarzystwo Pożyczkowe na Zastaw Ruchości S. A. Towarzystwo ogłosiło bilans za r. 1938. Zysk netto za r. 1938 wynosi 608 tys. zł. przy kapitale akcyjnym 2 mil. zł. Walne zgromadzenie postanowiło wypłacić 10% dywidendy.

Bracia Naef, Tkalnia Jedwabiu S. A. Spółka ogłosiła bilans i rachunek zysków i strat na 30. listopada 1938. Zysk netto wynosi 95 tys. zł., przy kapitale akcyjnym 500 tys. zł.

Polski Przemysł Wódczany Zakłady Przemysłowe Rektyfikacja Warszawska, Winkelhausen i Akwawit S. A. Spółka ogłosiła bilans i rachunek zysków i strat na 30 września 1938. Przy kapitale zakładowym 3,800 tys. zł. i wartości księgowej inwestycji 2,730 tys. zł. — zysk netto wynosi 280 tys. zł. Spółka wypłaci za r. 1937/8 dewidendę w wysokości 3%.

Łódzkie Towarzystwo Elektryczności S.A. Walne zebranie akcjonariuszy odbędzie się dn. 5 kwietnia w Łodzi. Na porządku dziennym m. in. zatwierdzenie bilansu oraz rachunku zysków i strat za r. 1938, podział zysków i wybory do władz Spółki.

Zjednoczone Fabryki Maszyn, Kotłów i Wagonów Zielniewski i Fitzner-Gamper S.A. Nadzwyczajne Walne Zebranie spółki odbędzie się w Krakowie dn. 5 kwietnia. Na porządku dziennym m. in.: zatwierdzenie bilansu i rachunku zysków i

strat, podział zysków, wybory Rady Nadzorczej, oraz zmiany statutu. Zmiany te przewidują m. in.: wprowadzenie stałego wynagrodzenia dla członków Rady Nadzorczej oraz skrócenie czasu, na jaki są wybierani z trzech do jednego roku. Równocześnie Zarząd proponuje przyjęcie w statucie paragrafu przewidującego, że przy podziale zysków w pierwszym musi być wydzielona do 5% na dywidendę dla akcjonariuszy a po tym dopiero reszta zysku może być podzielona według swobodnego uznania Walnego Zebrania.

Łódzka Huta Szklana „Geha” S.A. Walne Zebranie odbędzie się 11 kwietnia b. r. Na porządku dziennym m. in. zatwierdzenie bilansu i rachunku zysków i strat za r. 1938 i uzupełnienie władz Spółki.

Bank Amerykański w Polsce S. A. Podług bilansu na 31. grudnia 1938 wkłady, zgromadzone przez Bank wynoszą 6,873 tys. zł., pasywa na rachunkach bieżących 848 tys. zł. Portfel wekslowy wynosi 2,013 tys. zł., pożyczki terminowe 5,587 tys. zł. Zysk netto za r. 1938 wynosi 115 tys. zł., przy kapitale zakładowym 5 mil. zł.

Szyby bezpieczeństwa

INŻ. WŁ. KOCEWY

produkt firmy „TRIFAZ”

Zastosowanie szyb nierozpryskujących się w komunikacji, a zwłaszcza w automobilizmie, jest od dłuższego czasu zagadnieniem niezmiernie ważnym, przede wszystkim ze względu na bezpieczeństwo pasażerów. Najlepszym tego dowodem jest to, że w większości krajów cywilizowanych czynione są próby wynalezienia odpowiedniej masy szklanej, która by odpowiadała niezbędnym dla tego celu warunkom, a mianowicie, służyła do fabrykacji szyb niełamliwych, nierozpryskujących się, a jednocześnie całkowicie przezroczystych.

I u nas z dniem 1 stycznia r. b. weszły w życie przepisy, obowiązujące właścicieli pojazdów mechanicznych do stosowania szyb, chroniących pasażerów przed niebezpieczeństwem pokaleczenia.

Największa trudność techniczna przy fabrykacji odpowiednich szyb wyraża się w tym, że szkła hartowane i małałamliwe — mówimy tu o fabrykacjach zagranicznych — po pewnym czasie zatracają swą przejrzystość i żółkły (przez co zaciem-

niały kierowcy pojazdu konieczne pole widzenia, stwarzając w ten sposób niebezpieczeństwo niemniej groźne, niż użytkowanie szyb ze szkła zwykłego.

Z zadowolaniem zanotować można, iż inżynierowi polskiemu p. Wł. Kocewy udało się po licznych próbach wynaleźć pewną substancję, zabezpieczoną, notabene, patentem, dzięki której można produkować szkło niełamliwe, nadające się do wyrobu szyb bezpiecznych.

Wynalazcy polskiemu udało się zatem osiągnąć to, nad czym technika szklarska pracowała już od dawna. Przez wiele lat kosztownych prób laboratoryjnych, zaczęto produkować w Europie zachodniej szkło hartowane, które przy rozbiciu rozsypanywało się na drobne kryształki. Ale i to nie chroniło całkowicie oczu ludzkich przed niebezpieczeństwem.

Dopiero przed paru laty udało się technikom holenderskim uzyskać szybę klejoną, przy pomocy nitrocelulozy; szyby z tego szkła stosowano w automobilizmie w krajach Europy zachodniej i w Ameryce już przed 7-miu laty.

Szkło polskie wyrobu firmy „Trifaz” (Warszawa, ul. Sienna 23), której inż. Kocewa jest założycielem, wyrabiane jest ze specjalnego szkła, podklejanego przekładką z masy plastycznej, zwanej „Celon”, posiadającej tę właściwość, że nie pozwala ona szybie przy uderzeniu rozpryskiwać się.

Drugą zaletą tego szkła nie rozpryskującego się, jest jego przezroczystość, dająca doskonałe pole widzenia nawet w tym wypadku, kiedy tafla szklana zostaje uderzona twardym przedmiotem.


Specjalna komisja z ramienia Dyrekcji Tramwajów i Autobusów m. st. Warszawy, w skład której weszli przedstawiciele Ministerstwa Komunikacji, Ministerstwa Poczty i Telegrafu oraz delegat Komisariatu Rządu, dokonała próby zachowania się szyby przy zderzeniu autobusu z pojazdem konnym, w wyniku którego szyba została uszkodzona przez czołowe uderzenie dyszlem.

Pod wpływem uderzenia szyba czołowa prawa o wymiarach 1120 x 500 mm. wykonana z dwóch warstw szkła jednakowej 2½ mm. grubości przez spojenie masą celonu oraz specjalnego rozpuszczalnika, została przebita dyszlem średnicy 62 mm., okutym pierścieniem żelaznym 3 mm. grubości. Powstały w szybie otwór nie wykazywał zbyt ostrej, śpiczastych końców szkła, a odłamki szkła odpadły przeważnie tylko z powierzchni przebitej. Odłamki luźne miały powierzchnie około 3 cm. i długości około 50 mm.

Na podstawie próby, dokonanej przez wybitnych fachowców, orzeczono, że zastosowanie tego szkła wyrobu firmy „Trifaz”, może w znacznym stopniu zmniejszyć niebezpieczeństwo okaleczeń. Spodziewać się więc można, że dzięki swoim zaletom szyby bezpieczeństwa inż. Kocewy znajdą szerokie zastosowanie.

Świetlne sygnały uliczne

Przed kilkoma tygodniami zainstalowano w Warszawie przy skrzyżowaniu ulic Marszałkowskiej z ulicą Sienną i Złotą po raz pierwszy trójkolorowe świetlne sygnały uliczne, czyniące zadość warunkom ruchu wielkomięjskiego, kierując jednocześnie zarówno ruch kołowy, jak i pieszy.



umieszczonego na słupku żeliwnym, albo też automatycznie przy pomocy przekładników, zmieniających kolor światła na sygnałach w pewnych odstępach czasu.

Cechą charakterystyczną tych sygnałów (konstrukcji własnej Zakładów Ostrowieckich) jest umieszczenie trójkolorowych lamp sygnalizacyjnych na słupach rurowych — i to bezpośrednio lub też za pomocą wysięgników.

Słupy z jedną, dwiema lub trzema latarniami znajdują się na rogach ulic i są rozmieszczone w ten sposób, aby światło ich sygnałów było dobrze widoczne zarówno dla pojazdów, jak i dla pieszych.

Światła, sygnalizując, wpuszczają przechodniów na jezdnię i przeprowadzają ich w świetle sygnału aż na drugą stronę. Pojazdy, zbliżające się do skrzyżowania ulic, są przepuszczane względnie zatrzymywane przez latarnie, umieszczone przed skrzyżowaniem. Startowanie pojazdów zatrzymywanych odbywa się na światła znajdujące się z drugiej strony ulicy, co czyni ruch bardziej elastycznym i wygodniejszym, niż przy obserwowaniu sygnałów znajdujących się w niewielkiej odległości od kierowców.

Każda latarnia posiada trzy światła sygnalizacyjne: czerwone, żółte i zielone. Kolor czerwony oznacza stój, zielony — wolna droga, a kolor żółty oznacza stój dla pojazdów i pieszych, którzy po poprzednim świetle czerwonym czekają na ukazanie się światła zielonego, a przypomina jednocześnie kierowcom pojazdów i pieszym, będącym w ruchu, po poprzednim sygnale zielonym, że należy się pośpieszyć z przejściem na drugą stronę ulicy względnie przejeżdżaniem skrzyżowania.

Poszczególne latarnie są zawieszane na słupach w ten sposób, że pozwalają na łatwą regulację osi światła sygnałów we wszystkich kierunkach. Oprócz tego poszczególne jednostki świetlne w latarni mają indywidualną regulację ich zawieszenia. Wysięgniki pozwalają na umieszczenie na słupie większej ilości niż jednej latarni oraz umożliwiają ominięcie przeszkód w postaci słupów latarniowych, drzew i t. p. Słupy latarni umieszczone są w specjalnych podstawach, posiadających skrzynki kablowe, do których dostęp w celu kontroli jest umożliwiony bez rozkopowywania chodników lub otwierania całego sygnału.

Skierowanie światła może być dokonywane ręcznie za pomocą specjalnego przełącznika, umieszczonego na słupku żeliwnym, albo też automatycznie przy pomocy przekładników, zmieniających kolor światła na sygnałach w pewnych odstępach czasu.