

OSZCZĘDNOŚĆ

DWUTYGODNIK POŚWIĘCONY SPRAWIE ORGANIZACJI OSZCZĘDNOŚCI W POLSCE
ORGAN ZWIĄZKU KOMUNALNYCH KAS OSZCZĘDNOŚCI W WARSZAWIE

Komitet Redakcyjny: *Bolesław Chomicz, Mikołaj Dolanowski, Kazimierz Kohlmann, Jarosław Żaboklicki.*
Redaktor — *Bolesław Obszyński.*

<p>Prenumerata z przesyłką pocztową wynosi:</p> <p>Rocznie zł. 28.— Półrocznie „ 14.— Kwartalnie „ 7.— Miesięcznie „ 3.— Cena Nr. pojedyncz. „ 1.40</p>	<p>REDAKCJA I ADMINISTRACJA: Warszawa, ul. Miodowa 6. Konto czekowe w P. K. O. Nr. 1520. Nakład i wydawnictwo „Samorządowego Instytutu Wydawniczego” Sp. z ogr. odp. w Warszawie, ul. Miodowa Nr. 6. Telef. 5-92-63. Rękopisów nadesłanych redakcja nie zwraca. Przedruk dozwolony za podaniem źródła</p>	<p>CENY OGŁOSZEŃ</p> <p>Strona w tekście: 300 zł., 1/2 str. 150 zł., 1/4 strony 75 zł. Poza tekstem za stronę 200 zł., 1/2 str. 100 zł., 1/4 str. 50 zł. Dla Komunalnych Kas Oszczędności bilanse i tabl. (dostarc. bezpośrednio do admin.) za str. 70 zł., 1/2 str. 35 zł., 1/4 str. 20 zł.</p>
---	---	--

W dniach 10 i 11 września zjadą się z całego kraju do Lwowa przedstawiciele komunalnych kas oszczędności, aby radzić wspólnie nad żywotnymi zagadnieniami ich działalności.

Pięć lat mija od czasu ostatniego Kongresu, który w murach Krakowa zgromadził kierowników, działaczy i pracowników, kas komunalnych. Pięć lat zaledwie minęło — a jakże wielka przemiana! Wówczas w Krakowie nad rozgwarem wspaniałej manifestacji ciążyło widmo kryzysu, który dławił wszelką inicjatywę gospodarczą narzucając szeregom naszym konieczność przetrwania, postawę defensywy. Radziliśmy przecież nad metodami obrony przed kryzysem.

Obecnie zjedziemy się do Lwowa w atmosferze optymizmu, zahartowani w walce z przeciwnościami, z których wyszliśmy mimo wszystko zwycięsko, świadomi swych sił i roli w gospodarstwie narodowym. Przyjeżdżamy, by przygotować się lepiej do dalszej ofensywy, by obmyśleć skuteczne sposoby szerszej ekspansji na terenach, gdzieśmy już dawniej szeroką rozwijali działalność i na terenach mniej znanych, ale niemniej ważnych i oczekujących naszej pomocy.

W świetle tych zadań, jakie nas czekają, kwestia ustawodawstwa o K.K.O. występuje szczególnie wyraźnie. Czy nowe przepisy prawne zdały próbę życia, które wciąż idzie naprzód i stwarza nowe warunki — oto pytanie, na które chcemy również dać sobie odpowiedź.

Czasy, które przeżywamy, są okresem wielkich przemian zachodzących w strukturze gospodarczej Polski, jak również w psychice szerokich rzesz społeczeństwa. Na naszych oczach powstaje Centralny Okręg Przemysłowy, a równocześnie powoli, lecz żywotowo odbudowuje się polski handel i rzemiosło.

W tym doniosłym dziele przebudowy strukturalnej naszego gospodarstwa narodowego pragną wziąć jak największy udział również komunalne kasy oszczędności, świadome roli, jaka im w udziale przypada.

Dlatego witając IV Ogólnopolski Kongres Komunalnych Kas Oszczędności, który w murach bohaterskiego Lwowa zgromadzi liczne zastępy działaczy, kierowników i pracowników K. K. O. dla narady nad tymi sprawami, życzymy mu pomyślnych i owocnych obrad.

PROGRAM

IV Ogólnopolskiego Kongresu Komunalnych Kas Oszczędności we Lwowie w dniach 10 i 11 września 1938 r.

Sobota, dnia 10 września 1938 r.

- godz. 9.30: Uroczyste nabożeństwo w Katedrze Lwowskiej (Chór „Echo“).
- „ 10.00: Plenarne, inauguracyjne zebranie Kongresu w auli Uniwersytetu Jana Kazimierza (ul. Marszałkowska 1). Zagajenie, przemówienia powitalne — Referat pt. „Rola Komunalnych Kas Oszczędności w rozwoju kapitalizacji wewnętrznej w Polsce“. Podział na 3 Komisje.
- „ 12.30: Wyjazd autobusami z ul. Marszałkowskiej na plac Targów Wschodnich. Zwiedzenie Wystawy i Panoramy Raclawickiej.
- „ 17.00: Zebrania Komisyj:
- I. Komisja: referat p. t.: „Działalność kredytowa Komunalnych Kas Oszczędności dla sfer rolniczych“ w sali Rady Miejskiej (Ratusz-Rynek).
 - II. Komisja: referat p. t.: „Próba życia nowych przepisów prawnych dla Komunalnych Kas Oszczędności“ w sali obrad Centralnej Małopolskiej Kasy Oszczędności (ul. Jagiellońska 1).
 - III. Komisja: referat p. t.: „Finansowanie przez Komunalne Kasy Oszczędności stanu średniego“ w sali Izby Przemysłowo-Handlowej (ul. Akademicka 17).
Po każdym referacie przewidziana jest dyskusja i uchwalenie projektu rezolucyj.
- „ 20.30: Raut w salach Kasyna i Koła Literacko-Artystycznego (ul. Akademicka 13). — Strój wizytowy. Udział Pań pożądanym.

Niedziela, 11 września 1938 r.

- godz. 10.00: Zwiedzanie miasta i ciekawszych obiektów miejskich. (Bliższe szczegóły będą podane w prospektach podczas Zjazdu),
- „ 16.00: Plenarne zebranie w sali Rady Miejskiej (Ratusz—Rynek). Sprawozdanie z obrad Komisyj) — uchwalenie rezolucyj — zamknięcie Kongresu.

BIURO INFORMACYJNE I KWATERUNKOWE KONGRESU mieści się w Biurze Związku Komunalnych Kas Oszczędności we Lwowie — ul. Halicka 21, III p. (winda do użytku) i jest czynne codziennie w godzinach urzędowych od 8.30 do 14.30. W dniach 9 i 10 września 1938 r. przez całą dobę dyżur w sprawach przydziału kwater na głównym dworcu we Lwowie w kiosku przy wyjściu na prawo.

Na IV Ogólnopolski Kongres Komunalnych Kas Oszczędności

Mocna waluta oraz zrównoważony budżet państwowy są zasadniczymi podstawami, na których gruntuje się i rozwija gospodarstwo społeczne.

Państwo o te podstawy dba, a stanowisko Rządu, w szczególności p. Ministra Skarbu, daje pewność, iż podstawy te i nadal w pełni będą zachowane.

Jednakże dla należytego i pomyślnego rozwoju gospodarczego niezbędne jest również tworzenie rodzimych kapitałów, udostępnienie zdrowego kredytu, wreszcie udoskonalenie form obrotu pieniężnego. Rola instytucji, którym powierzono pełnienie przytoczonych tu funkcji i zadań jest niezmiernie doniosłą, a organizacja tych instytucji jest jedną z ważniejszych trosk świadomego społeczeństwa i odnośnych władz.

W Polsce, w ciągu lat kilkunastu organizacja aparatu pieniężnego skryształizowała się w ten sposób, że poza instytucją emisyjną, bankami państwowymi o specjalnych celach, bankami prywatnymi i spółdzielniami, znakomicie rozwinęły się komunalne kasy oszczędności dawniej już istniejące (należące do Związków Lwowskiego, Poznańskiego i Śląskiego), a w całym szeregu miejscowości, w szczególności na terenach województw centralnych i wschodnich, powstała poważna liczba nowych komunalnych kas oszczędności, wśród których wyjątkowym rozwojem mogą się wykazać takie kasy jak Kasa Oszczędności m. st. Warszawy, Łodzi, Wilna, Kasy powiatowe w Warszawie, Częstochowie, Białymstoku, Lublinie, Radomiu i wiele innych.

Jako instytucje o charakterze prawa publicznego, posiadające gwarancje związków samorządnych i pod nadzorem właściwych władz zorganizowane we własne Związki, ze Związkiem Związków Kas na czele, zbliżone do najszerszych warstw ludności, — komunalne kasy oszczędności krzewią z pełnym powodzeniem ruch oszczędnościowy, tworząc w ten sposób kapitały rodzime (stan wkładów 835 miln. zł), rozprawdając szeroko dogodny i tani kredyt (stan udzielonych kredytów 673 miln. zł), wreszcie coraz to większą rolę odgrywają w obrocie pieniężnym, stale udoskonalając swe czynności przekazowe, żyrowe i inkasowe (łączna suma bilansowa na 1 lipca wynosiła 1.057 milionów złotych).

353 komunalne kasy oszczędności, obejmujące swą działalnością cały kraj, tworzą polskie ośrodki finansowe, zdobywając poważne znaczenie w gospodarstwie narodowym. Życie w pełni potwierdziło, że specjalny typ instytucji, jakimi są komunalne kasy oszczędności, szczególnie odpowiada

warunkom naszego gospodarczego i pieniężnego obrotu oraz psychice naszej ludności. — Są one dziś niezbędne nie tylko jako instytucje finansowe, ale też jako ośrodki wychowawcze, które wysokim poziomem moralnym, rzetelnością i fachowością w stosunkach bezpośrednich z klientelą oraz drogą odpowiedniej propagandy kształcą najszersze warstwy, zaznajamiając je, jak należy ciułać grosz i jak nim obracać.

Komunalne kasy oszczędności zajęły w kraju placówki przeważnie dotąd nieobsadzone, miejscowości i ugory, które wymagały fachowej i rzetelnej opieki oraz pomocy finansowej. Tam zaś, gdzie już przedtem funkcjonowały bądź to oddziały banków państwowych lub prywatnych, bądź to punkty Pocztovej Kasy Oszczędności (oddziały pocztowe) lub wreszcie spółdzielnie, — komunalne kasy oszczędności obejmowały zakres czynności leżący odłogiem, względnie stawały do współdziałania.

Nie czyniąc więc nikomu konkurencji, przeciwnie, współpracując szczególnie z bankami państwowymi i komunalnymi, spełniają kasy oszczędności rolę niezmiernie pożyteczną dla licznych rzesz ludności (przeszło półtora miliona wkładców), a zarazem wykonywują zadania o wielkiej doniosłości państwowej.

Zadania te i cele winny stale przyświecać kierownictwu i całemu personelowi komunalnych kas oszczędności! Winny napawać ich dumą, iż powierzono im wykonywanie pracy tak potrzebnej i pożytecznej!

* * *

Na I-ym Ogólnopolskim Kongresie Komunalnych Kas Oszczędności w Poznaniu, w czasie Pow-szechniej Wystawy Krajowej w r. 1929, delegaci komunalnych kas oszczędności wypowiedzieli słowa pełne otuchy i wiary, że placówki im powierzone wykonają należycie swe zadania.

Na obecnym, IV Ogólnopolskim Kongresie Komunalnych Kas Oszczędności, mającym się odbyć we Lwowie w dn. 10 września rb., można będzie śmiało stwierdzić, iż wiara w rozwój komunalnych kas oszczędności, wyrażona w Poznaniu w 1929 r., — nie zawiodła i że kasy swe zadania dobrze rozumieją i dobrze je spełniają ku pożytkowi całego społeczeństwa i Państwa!

Z pełną też wiarą i otuchą spoglądamy na dalszy rozwój komunalnych kas oszczędności i na dalszą ich pracę!

Dymitr Szarzyński.

Z historii naszych kongresów

Zjazdy osób złączonych wspólnym zawodem, wspólnością idei i przekonań czy tylko wspólnością zainteresowań są zjawiskiem powszechnym. Również zjazdy komunalnych kas oszczędności w Polsce, mamy na myśli tylko zjazdy ogólnokrajowe, mają już swoją historię. Zapoznanie się choćby pobieżnie z ich historią — wobec zbliżającego się Ogólnopolskiego Kongresu Komunalnych Kas Oszczędności we Lwowie — może być nie tylko ciekawe, ale i pożyteczne.

Kongresy nasze nie miały wprawdzie i nie mają charakteru ciał prawodawczych, uchwały ich nie mają znaczenia wiążącego w sensie prawnym. Tym nie mniej jednak stanowią one ważny czynnik w życiu naszych instytucji. Gdyby można było zebrać szczegółowe sprawozdania z przebiegu naszych kongresów, nie tylko z przebiegu obrad, wygłoszonych referatów, odbytej dyskusji i powziętych uchwał — słowem materiały oficjalne — ale zapoznać się również z dyskusją, rozmowami nieoficjalnymi — stroną kuluarową zjazdów — mielibyśmy wówczas bez wątpienia barwną historię komunalnych kas oszczędności. Lecz już zapoznanie się z samą tylko częścią oficjalną posiedzeń ma swój walor istotny. Nawet suche tytuły wygłaszanych referatów wskazują na pewne zagadnienia, które w danej chwili specjalnie nurtowały jeśli nie w życiu praktycznym, to w umysłach działaczy kierujących kasami i ich organizacją. Wspólne przedyskutowanie zagadnień ujętych w formę referatów i ewent. uchwalenie wniosków wypływających z dyskusji — to jedne z głównych zadań kongresów ogólnych KKO.

Drugim zadaniem niemniej ważnym — to manifestacja. Manifestacja siły i znaczenia KKO, względnie manifestacja wspólnego stanowiska przedstawicieli KKO wobec pewnych zagadnień je obchodzących. Takie zmanifestowanie solidarności ma zawsze i wszędzie swoje znaczenie, które daje dodatnie wyniki i jest silnym poparciem dla przyjętych rezolucji.

Trzecim wreszcie zadaniem kongresów — to danie możliwości kierownikom, pracownikom i działaczom kas zetknięcia się z sobą, celem poznania się wzajemnego, wymiany swych myśli i doświadczeń poczynionych na różnych terenach w podobnych lub odmiennych warunkach. Ten czynnik psychologiczny zjazdów ma ogromne znaczenie społeczne i zawodowe w naszej działalności. Jemu w dużej mierze zawdzięczać należy, że zacierają się w szybkim tempie rozmaite odrębności i różnice dzielnicowe i regionalne, że wytworzył się „wspólny język“ między kasami, że urabia się jednolity typ pracownika KKO, jak również, że wzmogło się poczucie siły i znaczenia kas, oparte na świadomości należenia do jednej wielkiej rodziny społeczno-zawodowej.

Po tych wstępnych uwagach przejdźmy do naszkicowania krótkiej historii kongresów komunalnych kas oszczędności.

Jest rzeczą zastanawiającą, że pierwszy z nich odbył się dopiero w 1929 roku. Przyczyna tego był niewątpliwie fakt, że jednolite ustawodawstwo o ka-

sach komunalnych ukazało się dopiero w 1927 roku. Istniejąca przedtem wielka różnorodność organizacji prawnej KKO. utrudniała wzajemne porozumienie się działaczy kas między sobą. Z drugiej zaś strony lata 1927 — 1929 stanowią pierwszy w życiu Polski Odrodzonej okres pomyślny dla działalności kas, okres odbudowy oszczędności po zniszczeniach wojennych, inflacji markowej i reformie złotego. W tych warunkach pierwszy kongres KKO. doszedł do skutku dopiero w 1929 r., a impulsem była niewątpliwie Powszechna Wystawa Krajowa w Poznaniu, która dała sposobność do odbycia wówczas rozlicznych zjazdów krajowych.

Ten „I Ogólnokrajowy Zjazd Komunalnych Kas Oszczędności“ odbył się w Poznaniu w dniach 22 i 23 września. Wobec braku wspólnej reprezentacji wszystkich KKO. zjazd został zorganizowany przez Biuro Zjazdów Instytucji Oszczędnościowych, Komunalny Związek Kredytowy w Poznaniu, Związek Polskich Kas Oszczędności we Lwowie i Związek Miejskich i Powiatowych Kas Oszczędności w Warszawie.

Zjazd był licznie obesłany przez kasy. Wzięło w nim udział około 300 delegatów KKO, obecni byli przedstawiciele władz i instytucji finansowych publicznych i prywatnych oraz ok. 100 delegatów czechosłowackich kas oszczędności i ich Związku.

Wśród podniosłego nastroju, jaki wówczas przeżywał Poznań wraz z całą Polską z okazji wielkiej wystawy dorobku 10-lecia Polski Odrodzonej, zagał Kongres p. C. Ratajski, Prezes Komunalnego Związku Kredytowego i prezydent m. Poznania, po czym oddał przewodnictwo w ręce p. D. Szarzyńskiego, Dyrektora Polskiego Banku Komunalnego.

Na Kongresie wygłoszono 2 referaty. P. dr St. Uhma, Prezes Związku Polskich Kas Oszczędności wygłosił referat n. t. „Nowelizacja ustawodawstwa dotyczącego KKO“, w którym wysunął postulaty zmian, jakie w zetknięciu z życiem okazało się koniecznym wprowadzić do obowiązującego od 1927 r. prawodawstwa o kasach. Drugi referat p. t. „Wytyczne organizacji żyrowej KKO“ wygłosił p. dr K. Winda-kiewicz, naczelnik wydz. Min. Spraw Wewn. Referent przedstawił projekt zorganizowania w całym kraju jednolitych Międzykomunalnych Związków Kredytowych i banków komunalnych dla usprawnienia obrotów płatniczych między kasami i wyrównywania między nimi zasobów kapitałowych. Rzeczą charakterystyczną, że oba zagadnienia stanowiąc będą, jak zobaczymy, jeszcze przedmiot obrad na dalszych kongresach KKO. Po obradach uczestnicy zwiedzali Powszechną Wystawę Krajową.

Celem tego pierwszego Kongresu „jak podkreślił na zakończenie przewodniczący, było powiększenie i wzmocnienie poczucia solidarności i ideowej łączności pomiędzy poszczególnymi kasami oraz przyczynienie się do podniesienia znaczenia i powagi KKO wśród społeczeństwa.

Jednakże Kongres odegrał jeszcze jedną poważną rolę. W wyniku nawiązania po raz pierwszy

bliższych stosunków między Związkami kas została utworzona stała komisja porozumiewawcza p. n. Komitet Organizacyjny Związku Związków KKO i prace tej komisji doprowadziły później do utworzenia (w dniu 12 września 1930 r.) Związku Związków KKO. Dziełem tej komisji było również zorganizowanie następnego zjazdu kas komunalnych we Lwowie.

„II Ogólnopolski Zjazd Komunalnych Kas Oszczędności“ odbył się we Lwowie w dniach 14 i 15 września 1930 r. Gospodarzem Zjazdu był Związek Polskich Kas Oszczędności.

Kongres powziął też szereg rezolucji, wśródster Robót Publicznych i szereg przedstawicieli władz, nauki, bankowości i sfer przemysłowo - handlowych, zgromadził ponad 200 delegatów KKO.

Kongres zagał p. Prezes Uhma, a następnie przewodnictwo objął p. M. Szczepkowski, Prezes Związku kas w Warszawie.

Na Kongresie wygłoszono 2 referaty: p. dr Namysł, Dyrektor KKO m. Katowic mówił o „Roli kas oszczędności w systemie celowego oszczędzania na cele budowy“, i p. Ziobrowski, Dyrektor KKO m. Stanisławowa o „Polityce kredytowej kas oszczędności“.

Inowacją na II Kongresie było wprowadzenie dyskusji, a więc również podział na komisje, gdzie przygotowano projekty rezolucyj.

Kongres powziął też szereg rezolucji, wśród których na przypomnienie zasługują rezolucje dotyczące polityki kredytowej KKO. Tak więc m. in. wypowiedziano się przeciw opieraniu akcji kredytowej na środkach uzyskanych z kredytów bankowych; zalecono, by przy udzielaniu kredytów kasy stosowały zasadę społecznej celowości i popularnego bezpieczeństwa oraz zaspokajały przede wszystkim potrzeby drobnych klientów (pojedyncza pożyczka nie powinna przekraczać 2% stanu wkładów); uznano za pożądane, by kasy co roku sporządzały plan akcji kredytowej, by uczynić ją więcej planową, wolną od przypadkowości; zalecono, by kasy utrzymywały rezerwy gotówkowe, które winny wynosić łącznie z niewykorzystanym kredytem redyskontowym co najmniej 10% stanu wkładów.

W przerwach między obradami uczestnicy zwiędzali miasto, oraz mieli możliwość swobodnej wymiany myśli przy wspólnym posiłku.

Trzeci z kolei: „III Ogólnopolski Zjazd Komunalnych Kas Oszczędności“ odbyty w dniu 29 czerwca 1931 roku w Warszawie miał już inny charakter. Przede wszystkim został przygotowany i zwołany przez Związek Związków KKO, który już był utworzony, a następnie odbył się w ramach II Ogólnopolskiego Zjazdu Instytucji Oszczędnościowych i zebrania Stałego Komitetu Międzynarodowego Instytutu Oszczędnościowego, które to zebrania odbyły się w dniu 28 czerwca. Przy sposobności zjazdów zorganizowano wielką wystawę oszczędnościową.

W Kongresie KKO wzięło udział 250 delegatów kas. Obecny był również p. Wiceminister Skarbu Koc i przedstawiciel Min. Spraw Wewn.

Przewodnictwo zjazdu spoczywało w rękach Prezydium Związku Związków KKO z p. Prezesem

J. Zdanowskim na czele. Na wniosek też p. Prezesa Zdanowskiego zjazd uchwalił urządzenie regularnych zjazdów ogólnokrajowych i upoważnił Kade Związku Związków KKO do opracowania regulaminu tych zjazdów.

Na Kongresie kas wygłoszono 3 referaty:

1) Dyr. K. Namysł — „Sposób organizacji współdziałania finansowego KKO“. Referat nawracał do poruszonej już na I kongresie potrzeby wprowadzenia organizacji żyrowej;

2) W. Gajewski — „O podstawie działalności kredytowej KKO“, referent nawiązał do rezolucji poprzedniego Kongresu w dziedzinie polityki kredytowej;

3) Dyr. S. Ziobrowski — „O rozprawdaniu funduszy państwowych przez KKO“; podniósł m. in. postulat, by kasy rozprowadzały te fundusze na warunkach komisyjnych.

Nad referatami odbyła się dyskusja, przy czym wnioski przekazano do rozważenia Radzie Związku Związków.

Nadto Kongres uchwalił ogólną rezolucję, podkreślając doniosłość kapitalizacji i rolę w niej kas komunalnych.

W przerwie między obradami delegaci byli na pokazie filmu Związku Śląskiego oraz spożyli skromne śniadanie wydane przez Związek Warszawski KKO.

W następnym roku, dn. 9 października 1932, odbył się w Warszawie „IV Zjazd Ogólny Komunalnych Kas Oszczędności“, zorganizowany przez Związek Związków KKO.

Na Zjeździe obecny był p. Minister Skarbu Zawadzki i p. Wiceminister Spraw Wewn. Korsak, liczni przedstawiciele banków państwowych i komunalnych, urzędów wojewódzkich i różnych instytucji oraz ok. 300 delegatów KKO.

W zastępstwie Prezesa Związku Związków przewodniczył na Kongresie p. Prezes dr St. Uhma.

Na zjeździe przedstawiono sprawozdanie z działalności Związku Związków oraz wygłoszono 3 referaty. P. prof. A. Krzyżanowski w referacie „Oszczędność współczesna“ omówił warunki kapitalizacji w warunkach przedwojennych i po wojnie. P. Prezes Uhma przedstawił w swym referacie „Stan prac nad nowelizacją ustawy o KKO“. P. sekretarz Związku Związków B. Obszyński wygłosił referat o „Propagowaniu oszczędności w KKO“, przeprowadzając tezę, że obok propagandy ogólnej oszczędności, konieczną jest propaganda na rzecz KKO, jak również podkreślając konieczność propagandy wśród młodzieży.

Na Kongresie uchwalono również rezolucję o charakterze manifestacyjnym solidaryzującą się z deklaracją Ministra Skarbu, że podstawą prawidłowej gospodarki jest równowaga budżetu i zdrowy pieniądz, które stanowią warunki dla kapitalizacji.

Za ostatni kongres ogólnopolski KKO, można uważać wielką manifestację, jaką był „Kongres Słowiańskich Kas Oszczędności“ odbyty w dniach 18 — 20 września 1933 roku w Krakowie, pod pro-

tektoratem Pana Prezydenta Rzeczypospolitej Polskiej, w obecności p. Ministra Skarbu Zawadzkiego i p. Wiceministra Spraw Wewn. Korsaka, przedstawiciele władz cywilnych i wojskowych, duchowieństwa, instytucji, sfer bankowych i przemysłowo-handlowych oraz ok. 300 delegatów kas, nie licząc wielkiej delegacji kas czechosłowackich i delegatów z Jugosławii. Kongres ten można uważać po niekąd i za krajowy zjazd KKO nie tylko ze względu na dominujący w nim udział delegatów polskich kas oszczędności, ale również i dlatego, że Rada Związku Związków KKO inicjując zwołanie Kongresu Kas Słowińskich postanowiła połączyć go z dorocznym zjazdem ogólnopolskim KKO, aczkolwiek nie znalazło to wyrazu w nazwie Kongresu.

Jeśli chodzi o przebieg Kongresu, to poza licznymi manifestacjami solidarności kas krajów słowińskich, co znalazło swój wyraz zarówno w przemówieniach jak przy sposobności różnych imprez urządzanych w czasie między obradami, wymienić tu należy referaty wygłoszone ze strony polskiej: p. Dyrektora M. Tułacza n. t. „Komunalne kasy oszczędności, ich organizacja, rozwój i znaczenie w gospodarstwie Polski“ oraz p. Prezesa dr. St. Uhmy n. t. „Metody zwalczania kryzysu gospodarczego w Polsce“.

Na zakończenie obrad uchwalono rezolucję, w której podkreślono, że kasy oszczędności mimo kryzysu i trudności gospodarczych uważają za swe naczelną zadanie gromadzenie i organizowanie narodowych kapitałów w służbie życia gospodarczego narodu oraz krzewienie idei oszczędności w szerokich rzeszach społeczeństwa.

Kongres krakowski był, jak wspomnieliśmy, ostatnim zjazdem ogólnopolskim KKO. Złożyły się na to różne przyczyny. Lata 1934 — 1937, to okres wprowadzania w życie nowego ustawodawstwa o kasach komunalnych i ich Związkach. Intensywne prace nad reorganizacją prawną Związków KKO, a następnie samych kas zbyt były absorbujące, aby można było organizować szersze manifestacje o charakterze ogólnokrajowym. Jest tu pewna analogia do okresu lat 1927 — 1929, poprzedzającego pierwszy ogólnopolski kongres kas komunalnych. Jest jednak i pewna zasadnicza różnica. Konsolidacja i ujednoczenie organizacji prawnej i działalności

kas postąpiły obecnie daleko naprzód. Z drugiej zaś strony istnienie wspólnej organizacji porozumiewawczej w postaci Związku Związków KKO zaspokaja w dużym stopniu potrzebę porozumiewania się Związków regionalnych między sobą, umożliwiając częste ustalanie linii wspólnego postępowania w zmieniających się warunkach.

Nie znaczy to jednak, aby kongresy ogólnopolskie kas straciły rację bytu. Zmienił się tylko nieco ich charakter i zadania. Punkt ciężkości ich przesunęła się, naszym zdaniem, na manifestowanie solidarnego stanowiska wobec różnych problemów, które życie kasom nasuwa, a których rozwiązanie przy oparciu się o uchwały i rezolucje tak poważnego gremium, jakim są kongresy, zostaje znakomicie ułatwione. Nie straciło również nic na znaczeniu dalsze zadanie kongresów, jakim jest umożliwienie uczestnikom poznania się wzajemnego i swobodnej wymiany zdań i doświadczeń zdobytych w pracy codziennej.

IV Ogólnopolski Kongres Komunalnych Kas Oszczędności, który odbędzie się we Lwowie w dniach 10 i 11 września dostosowany jest do tych nowych warunków. Zagadnienie próby życia nowych przepisów prawnych, problem kredytów rolniczych i ustawodawstwa odłożeniowego, a wreszcie zadanie finansowania stanu średniego — są to wszystkie zagadnienia aktualne pierwszorzędnej wagi dla rozwoju komunalnych kas oszczędności.

Na zakończenie jeszcze jedna uwaga natury formalnej: dlaczego tegoroczny Kongres został nazwany IV Ogólnopolskim Kongresem KKO, skoro z powyższego przedstawienia rzeczy wynikało by raczej, że jest on VI z rzędu? Chodziło tu o podkreślenie, że jest on 4-ym polskim kongresem komunalnych kas oszczędności. Zarówno kongres z 1931 roku jak i kongres odbyty w roku 1933 miały charakter mieszany. Pierwszy z nich połączony był z Ogólnopolskim Zjazdem Instytucyj Oszczędnościowych, a więc również PKO, banków państwowych i spółdzielczości, a drugi — miał charakter zjazdu międzynarodowego. W tym więc świetle tegoroczny Kongres jest właściwie czwartym z kolei „czystym“ kongresem KKO.

B. Obszyński.

Nowe drogi

Rok bieżący w życiu komunalnych kas oszczędności zaznaczył się m. in. bardzo wyraźnie tendencjami do poszukiwań rozwiązywania kardynalnych problemów gospodarczo-społecznych, stojących przed kasami.

Na dorocznych zjazdach poszczególnych Związków we Lwowie, Katowicach, Poznaniu i Wilnie przedstawiciele kas dawali w swych referatach wyraz nurtującą je silnym prądom eksploracyjnym.

Zwłaszcza na Zjeździe wileńskim delegatów KKO Związku Warszawskiego punktem centralnym stał się referat p. Bolesława Chomicza p. n. „Komunalne Kasy Oszczędności na tle struktury gospodarczej Polski“. Referat przepełniony duchem patriotyzmu, owiany troską o podniesienie gospodarcze Polski, stawia przed kasami następujące wytyczne:

„Poparcie polskiego stanu posiadania i polskiej kultury ku dźwignaniu dalszych warstw narodu na

szczebel dobrobytu jest właśnie drogowskazem dla KKO w dalszej ich owocnej działalności“.

W szeregu artykułów, zamieszczanych w organach poszczególnych Związków regionalnych, znajdujemy rozważania w tym samym kierunku dążące, a postulujące szerszą ekspansję kas w dziedzinie gospodarczej bądź organizacyjnej. Czy to w sprawie organizacji bezprocentowego kredytu; czy współpracy z ruchem spółdzielczym; czy pobudzania inicjatywy i nasilenia pracy w COP; czy rozwoju eksportu jagód — wszędzie daje się zauważyć jakiś nowy, ożywczy prąd, przebiegający przez organizm naszej kasowości.

Po dłuższym okresie przygotowawczym, poświęconym pracom wewnątrzno-organizacyjnym i studiom, wzbogacone o kilkoletnie doświadczenia własne, kasy nasze szykują się jakby do nowego dużego skoku.

Z programu mającego się w najbliższych dniach odbyć Kongresu ogólnopolskiego KKO we Lwowie widać to dokładnie. Już same tytuły referatów zgłoszonych na Kongres świadczą, że rola i znaczenie KKO w Polsce znajdują oświetlenie należyte i że wyniki jego stworzą trwałe podwaliny pod nową, szerszą i głębszą działalność naszych instytucji oszczędnościowych publicznych.

W gruntowaniu i rozwijaniu pracy organizacyjnej kas należy z naciskiem podkreślić, że nie tylko instytucje dawniejsze, działające na zachodzie i południu kraju, ale i kasy b. zaboru rosyjskiego, powstałe zaledwie przed kilkunastu laty, osiągnęły wyniki pomyślne, przygotowując swe aparaty do coraz wydawniejszej realizacji swych podstawowych zadań.

Planując racjonalnie na daleką metę, kasy zwróciły uwagę na konieczność wszczepiania i rozwijania zmysłu oszczędności w najmłodsze pokolenia. Zakładanie szkolnych kas oszczędności oraz kół ciułaczy w najrozmaitszych organizacjach młodzieży pozaszkolnej może się poszczycić znakomitymi już wynikami. Wprawdzie sprawa szkolnych kas oszczędności znalazła pełne rozwiązanie dopiero i jedynie na terenie województwa śląskiego, gdzie od kilku lat istnieje przymus w tym względzie; wprawdzie szkolne kasy dobrowolne nie są w większości prowadzone należycie, nie mają stałej opieki ze strony KKO w tym stopniu, jakiejby wymagały, na ogół wszakże akcja jest postawiona i może się stopniowo doskonalić.

Drugim etapem tej długofalowej pracy naszych instytucji oszczędnościowych jest przenikanie z propagowaniem cnoty oszczędzania do młodzieży pozaszkolnej i organizacyj. Tu stawia się dopiero pierwsze kroki, jednak wyniki tej wdzięcznej pracy, będącej uzupełnieniem pierwszego etapu w drodze przekształcenia charakteru obywatela i nastawienia go w masie na oszczędnictwo, niezadługo dadzą się odczuć.

Takie nastawienie kas musiało w konsekwencji wpłynąć na poddanie rewizji całokształtu dotych-

czasowych metod propagandowych i stosunku do obywatela — przyszłego wkładcy. System biernego wyczekiwania przy okienku na zgłaszających się wkładców, ściąganych dość szablonową na ogół reklamą raczej niż propagandą w właściwym rozumieniu, musiał odpaść.

Należało opracować metody i środki postępowania w celu zbliżenia instytucji do masy społeczeństwa. Powołano stałe komitety propagandy oszczędności, złożone z przedstawicieli organizacji społecznych i samorządowych, które wespół z dyrekcją kasy opracowywały plany obchodów „Dnia Oszczędności“ oraz całokształtu akcji propagandowej danego terenu. Nie wszędzie działalność komitetów dała wyniki pozytywne, lecz te zależały od czynników przypadkowych, głównie od takiego czy innego doboru ludzi i stopnia energii i zapału kierownictwa kasy.

Sama zasada okazała się wszakże słuszną i celową.

Dalszym etapem na drodze zbliżenia kas do społeczeństwa jest rozszerzenie działalności propagandowo-informacyjnej oraz organizacyjnej wśród pokolenia dojrzałego i samodzielnego.

Pierwszym krokiem jest tu sięgnięcie do środowisk, zatrudniających stale większe ilości pracowników, a więc do zakładów przemysłowych i fabryk, kopalń, zakładów samorządowych, biur i t. d.

Po przeprowadzeniu gruntownych studiów przygotowawczych i zaznajomieniu się z historią powstawania i prowadzenia takiej akcji w krajach europejskich i zamorskich, podjęto w Związku Warszawskim czynności wstępne na terenach kilku okręgów przemysłowych.

Na podstawie ramowego regulaminu wzorowego oraz specjalnej instrukcji szczegółowej przystąpiono do prac konkretnych w fabrykach i zakładach przemysłowych. Odbyto kilkadziesiąt konferencji z przedstawicielami przedsiębiorstw oraz warstwy pracującej i jej organizacjami zawodowymi, w wyniku czego należy przewidywać, że już w najbliższym czasie, jeszcze w roku bieżącym, powstanie szereg fabrycznych kas oszczędności, działających w oparciu o KKO.

Jeżeli akcja ta, po gruntownym przygotowaniu, rozszerzy się na cały kraj, to według najskromniejszych obliczeń jej efekty doraźne wyrażą się w sumie kilkudziesięciu milionów złotych przyrostu rocznego na wkładach oszczędnościowych.

Ale oprócz tego efektu doraźnego uzyska się szereg innych natury gospodarczej, społecznej i moralnej.

W dalszych artykułach postaramy się rozwinąć podstawy i zasady tej akcji, która w interesie ogólnym, jak i samych komunalnych kas oszczędności, winna by, naszym zdaniem, objąć swym zasięgiem całą Polskę.

Fr. Świdorski.

Komunalne kasy oszczędności województw centralnych i wschodnich w pierwszym półroczu rb.

Rok bieżący dla komunalnych kas oszczędności, działających na terenie województw centralnych i wschodnich zapowiada się wcale pomyślnie. Porównanie bilansu zbiorowego dla wspomnianych kas, sporządzonego przez Biuro Związku KKO w Warszawie na dz. 30 czerwca rb. z bilansem na ul-

timo roku zeszłego stwierdza dalszy rozrost operacyj KKO zarówno w interesie biernym jak i czynnym. Dotyczy to w szczególności rachunków wkładowych, a przede wszystkim wkładów oszczędnościowych, których dynamikę w okresie ubiegłego półroczu przedstawia zamieszczone poniżej zestawienie:

Wkłady oszczędnościowe

(w tys. zł)

WOJEWÓDZTWO	1.I. 1938 r.	31.III. 1938 r.	30. VI. 1938 r.			Zmiany w ciągu półroczu
			Wkłady osób prawn.-publicznych	Wkłady osób prywat.	Ogółem	
m. st. Warszawa	106.657	105.781	11.998	104.490	116.488	+ 9.831
Warszawskie	40.153	40.121	1.444	38.164	39.608	- 545
Łódzkie	17.018	17.075	1.689	13.809	15.498	+ 1.520
Kieleckie	15.730	16.392	3.231	14.316	17.547	+ 1.817
Lubeckie	9.468	9.707	2.414	7.471	9.885	+ 417
Białostockie	5.647	5.950	1.481	4.743	6.224	+ 577
Wileńskie	7.288	7.546	1.783	5.853	7.636	+ 348
Nowogrodzkie	1.964	2.010	492	1.570	2.062	+ 98
Poleskie	1.967	2.000	708	1.332	2.040	+ 73
Wolyńskie	4.334	4.373	1.329	3.454	4.783	+ 449
	210.226	210.955	26.569	195.202	221.771	+11.545

Rozwój wkładów oszczędnościowych w KKO w ciągu pierwszego półroczu rb. był na ogół jednolity. Jedyne wyjątki stanowi miesiąc marzec, kiedy to pod wpływem znanych wydarzeń o podłożu politycznym zaznaczył się silny nacisk na wszystkie instytucje finansowe i to w stopniu dawno już nie notowanym. Odływ wkładów w KKO w ciągu trzech dni marca rb. pochłonął niemal całkowicie nadwyżkę osiągniętą przez Kasy w okresie pierwszego kwartału rb. Zaznaczyć się godzi, że nacisk wkładców szczególnie się uwidocznił w większych ośrodkach. Tym się tłumaczy ubytek wkładów w pierwszym kwartale w kasach stołecznych. Jednakże już z końcem marca sytuacja całkowicie została opanowana i w następnym kwartale, poza wahaniami czysto lokalnymi, żadnych objawów poważniejszego falowania nie zaobserwowano. Zmniejszenie wkładów w kasach województwa warszawskiego i łódzkiego w drugim kwartale jest pozorne; pozostaje ono w związku z odejściem 10 KKO, które na skutek zmian, dokonanych w podziale administracyjnym Państwa przeszły do województwa poznańskiego czy pomorskiego. Są to następujące Kasy:

- | | |
|---|-------------|
| 1) KKO m. Kalisza | zł 721 tys. |
| 2) „ pow. Kaliskiego | „ 609 „ |
| 3) „ „ Kolskiego | „ 353 „ |
| 4) „ „ Konińskiego z oddz. w Pyzdrach i Słupcy | „ 670 „ |
| 5) KKO pow. Tureckiego z oddz. w Uniejowie | „ 366 „ |
| 6) KKO m. Włocławka | „ 1855 „ |
| 7) „ pow. Włocławskiego z oddz. w Brześciu Kuj. | „ 703 „ |
| 8) KKO pow. Nieszawskiego z oddz. w Ciechocinku | „ 508 „ |
| 9) KKO pow. Rypińskiego | „ 319 „ |
| 10) „ „ Lipnowskiego | „ 395 „ |

Razem 15 placówek z sumą wkładów oszczędn. zł 6.499 tys.

Mimo jednak ubytku, spowodowanego odejściem wspomnianych kas do innego Związku, stan wkładów oszczędnościowych w KKO woj. centralnych i wschodnich w ciągu pierwszego półroczu rb. powiększył się o zł 11.545 tys. do sumy zł 221.771 tys. Z sumy tej na rachunki osób publiczno - prawnych



Siedziba K. K. O. pow. Przasnyskiego.

przepada kwota zł 26.569 tys., na wkłady zaś osób i firm prywatnych — zł 195.202 tys. Pierwsze zmalały w ciągu półrocza o niewielką kwotę zł 748 tys., tak że wzrost ogólnej sumy wkładów nastąpił wyłącznie na skutek zwiększenia się rachunków osób prywatnych.

Specjalnie podkreślić należy duży przyrost wkładów w KKO m. st. Warszawy, która od dłuższego czasu wykazuje niebywałe tempo rozwojowe, gromadząc obecnie 52%, a zatem więcej niż połowę wkładów ulokowanych we wszystkich KKO omawianego terenu.

Rachunki czekowe w ciągu półrocza niewielkim uległy zmianom. Stan ich w dn. 30 czerwca rb. wynosił zł 58.231 tys., więcej o zł 536 tys. w porównaniu z saldem na koniec roku ubiegłego.

Ogólny stan rachunków wkładowych wynosi w tys. zł:

	1.I.1938	30.VI.38 r.	Zmiany w ciągu półrocza
wkłady oszczędnościowe osób prywatn.	182.909	195.202	+ 12.293
wkłady oszczędnościowe osób prawn-publ.	27.317	26.569	— 748
rachunki czekowe	57.695	58.231	+ 536
salda kred. na r-kach otw. kred.	827	1.569	+ 742
Razem	268.748	281.571	+ 12.823

W związku ze wzrostem wkładów oszczędnościowych wzrosły poważnie również i rozmiary akcji kredytowej. Ogólny stan udzielonych kredytów na dz. 30 czerwca rb. wynosił zł 203.496 tys., więcej o zł 14.266 tys. Nasilenie kredytów KKO na terenie poszczególnych województw przedstawia się, jak następuje:

Akcja kredytowa (w tys. zł)

Województwo	1.I. 1938 r.	31.III 1938 r.	30.VI. 1938 r.	Zmiany w ciągu półrocza
m. st. Warszawa. . .	71.280	73.224	76.586	+ 5.306
Warszawskie	36.650	38.109	36.600	— 50
Łódzkie	19.714	23.051	20.206	+ 492
Kieleckie	18.542	19.561	20.786	+ 2.244
Lubelskie	12.783	13.725	14.458	+ 1.675
Białostockie	9.033	9.664	10.010	+ 977
Wileńskie	6.576	7.414	7.665	+ 1.089
Nowogródzkie. . . .	4.547	4.853	4.946	+ 399
Poleskie	3.063	3.459	3.715	+ 652
Wołyńskie	7.042	7.942	8.524	+ 1.482
	189.230	201.002	203.496	+14.266

Wzrost akcji kredytowej notujemy na terenie wszystkich województw; niewielkie skurczenie sta-

nu rachunku udzielonych kredytów w KKO wój. warszawskiego pozostaje w związku z odejściem 5-ciu kas z tegoż województwa do województwa pomorskiego.

Stan natomiast poszczególnych rachunków pożyczkowych wynosi (w tys. zł):

	1.I.1938	30.VI.1938	zmiany
1) weksle zdyskontowane	14.051	13.784	— 267
2) pożyczki wekslowe	68.036	79.628	+11.592
3) weksle protestowane	4.558	4.612	+ 54
4) rachunki bieżące	21.139	22.097	+ 958
5) pożyczki terminowe na zastaw	10.503	10.772	+ 269
6) pożyczki na skrypty dłużne	28.416	29.008	+ 592
7) pożyczki hipoteczne	17.911	18.705	+ 794
8) układy konwersyjne	24.616	24.890	+ 274
	189.230	203.496	+14.266

Poważniejsze zmiany, jak widzimy, zaszły jedynie na rachunku pożyczek wekslowych, które w okresie pierwszego półrocza wzrosły o zł 11.592 tys. Pozostałe rachunki wykazują niewielkie wahania. Protesty mimo przednówkowego okresu utrzymały się na niezmiennym niemal poziomie. Płatność kredytów na ogół przedstawiała się dobrze, jednak przy ostrej selekcji kredytobiorców.

Na powiększenie akcji kredytowej o zł 14.266 tys. zużyto cały przyrost na rachunkach wkładowych (oszczędnościowych i innych) — zł 12.823 tys. Różnica została pokryta kosztem powiększenia stanu zadłużenia w centralnych instytucjach finansowych, które w tym czasie wzrosło o zł 1.435 tys. do zł 27.042 tys. Na saldo zadłużenia w centralnych instytucjach finansowych składa się: redyskonto — zł 6.009 tys., dyskonto akceptów Banku Akceptacyjnego — zł 7.187 tys., zastaw papierów — zł 631 tys i kredyty bezpośrednie — zł 13.215 tys.

W dążeniu do zapewnienia sobie większej rentowności kasy w ciągu półrocza dążyły do rozładowania zbyt wysokiego pogotowia płatniczego. W wyniku tych tendencji rezerwy gotówkowe zmalały

z sumy zł 52.494 tys. do zł 39.373 tys. Pogotowie to łącznie z rezerwami w postaci wolnych kredytów redyskontowych i lombardowych w normalnych warunkach uważać należy za wystarczające. Wzrósł natomiast poważnie z sumy zł 59.110 tys. do zł 74.356 tys., a zatem o sumę zł 15.246 tys. portfel papierów wartościowych. Nadwyżka ta przypada niemal wyłącznie na KKO m. st. Warszawy.

Pozycja nieruchomości utrzymała się na niezmiennym niemal poziomie. Wartość jej bilansowa w dn. 30 marca r. b. wynosi zł 9.880 tys. wobec zł 9.798 tys. na początku roku.

Stan kapitałów własnych niewielkim uległ wahaniom. Wartość bilansowa kapitałów zakładowych zmalała o zł 792 — a to na skutek przeniesienia w niektórych KKO części kapitałów zakładowych na rachunek funduszy zasobowych. Przeniesienie takie oczywiście było możliwe tylko w tych KKO, gdzie kapitał zakładowy przekraczał normę ustawową i mogło dotyczyć wyłącznie tej nadwyżki. Sens takiego przeniesienia polegał na wzmocnieniu funduszu zasobowego celem ułatwienia bądź pokrycia strat, bądź też budowy z funduszu zasobowego nieruchomości dla własnego użytku. Na skutek tego, jak też na skutek przelania zysków za rok ubiegły, fundusze zasobowe KKO wzrosły w tym okresie o zł 1.439 tys. do kwoty zł 7.104 tys. Łączna wartość funduszy własnych KKO w dn. 30 czerwca r.b. wynosiła zł 17.742 tys., o zł 677 tys. więcej w porównaniu ze stanem na ultimo roku ubiegłego.

Straty nie pokryte z lat ubiegłych tkwią w bilansie zbiorowym w ogólnej sumie zł 4.826 tys. Na sumę tę składają się straty z roku 1937 — zł 523 tys. oraz straty z lat poprzednich — zł 4.303 tys. Straty te zostaną w dużej mierze pokryte dzięki zadeklarowanemu przez Państwowy Bank Rolny przejęciu niektórych pretensyj rolniczych.

Co się tyczy rentowności, to narazie trudno wyprowadzać jakiegokolwiek w tej mierze horoskopy.

Jedno jest niewątpliwe, że przeciętna rentowność układu się na ogół lepiej niż w latach poprzednich.

W.

Materiały propagandowe na „Dzień Oszczędności”

W myśl ramowego planu propagandy Związku, przytoczonego w Nr 7 czas. „Oszczędność“ z 5 kwietnia br., został nawiązany ścisły kontakt z Samorządowym Instytutem Wydawniczym w zakresie wydawanych przez niego materiałów propagandowych dla kas.

Związek opracował szczegółowy plan, według którego stopniowo materiały te będą przygotowywane. Będą one opracowywane działami (materiały

propagandowe dla młodzieży, dla kobiet, dla wsi, dla robotników itp.) i w zależności od momentów ilościowych i sezonowych (na „Dzień Oszczędności“, święta, pory roku itp.). Poza tym przy wykonaniu planu będą uwzględniane dwie zasadnicze kategorie osób: osoby, które mogą być współpropagatorami (nauczyciele, panie domu, sołtysi...), i osoby, które są raczej biernym elementem poddającym się oddziaływaniu propagandowemu (dzieci...).

Tak więc np. w dziale propagandy wśród młodzieży zostały pomyślane materiały propagandowe poczynając od najmłodszych dzieci — skończywszy na nauczycielu, jako wychowawcy młodzieży.

Plan tak szeroko zakreślony można wykonać tylko etapami. W każdym bądź razie przez dobór odpowiednich sił będzie podniesiony poziom wydawnictw, w szczególności ich strona graficzna.

Ulotka, plakat czy broszura spełnią swoje zadanie bez porównania lepiej, o ile będą nie tylko dobrze pomyślane, ale i wykonane. A tych rzeczy pierwsza lepsza drukarnia prowincjonalna nie jest w stanie zrobić tak, jak należy, o ile nie jest w kontakcie z grafikami reklamowymi.

O należywym poziomie decyduje tu, tak jak i wszędzie, fachowość. Materiały propagandowe na „Dzień Oszczędności“ zostały pomyślane w pierwszym rzędzie pod znakiem pomocy kasom. Omówimy kolejno, jak je stosować.

Pogadanki.

W „Dniu Oszczędności“ wielką rolę odgrywa żywe słowo. Cóż kiedy dobrych mówców, którzy by wiedzieli, co powiedzieć, jest niewiele, na przygotowanie materiału do pogadanek brak czasu, poza tym dyrektor i urzędnicy kasy nie rozerwą się, żeby w jednym, dwu dniach, czy nawet tygodniu poprzedzającym „Dzień Oszczędności“, wygłosić przemówienie wszędzie, gdzie należało by to uczynić.

Aby ułatwić kasom tę sprawę, Samorządowy Instytut Wydawniczy przygotował pogadanki, które po kolei omówimy cytując z nich niektóre ustępy.

Pogadanka dla starszego społeczeństwa. Cena gr 6, jest utrzymana w poważniejszym tonie. Może służyć jako materiał do przemówień na akademiach, w stowarzyszeniach, organizacjach:

„Święto „Dnia Oszczędności“ zyskało prawo obywatelstwa w naszym społeczeństwie. Obchodzimy je rok rocznie od 1926 r. po społu ze wszystkimi cywilizowanymi krajami świata. „Dzień Oszczędności“ ma więc za sobą tradycję 12 lat.

W codziennym życiu ciągle stykamy się z ideą oszczędności. Plakat, ulotka, broszura propagandowa, artykuły w prasie, głośnik radiowy ciągle nam o niej przypominają...

Wielu z nas oszczędza... ale rzadko kiedy zastanawiamy się nad zagadnieniem oszczędności. W dniu dzisiejszym, w dniu „Święta Oszczędności“ poświęćmy jej parę chwil, rozważmy jej znaczenie w życiu jednostki i zbiorowym.

Zacznijmy od uporządkowania pojęć. Często zapominamy, że oszczędność ma dwie postacie. Jedną z nich, to sztuka zaspakajania swoich potrzeb przy możliwie najmniejszym zużyciu produktów, czy pieniędzy, którymi się rozporządza“...

Pogadanka dla pań domu. Cena gr 6, ujęta pod kątem praktycznych rad, jak oszczędzać w gospodarstwie domowym, może być wygłaszana w Związkach Pań Domu i wszelkich organizacjach kobiecych:

„Podstawową komórką każdego społeczeństwa jest rodzina. Dobrobyt rodziny stanowi o dobrobycie społeczeństwa. Atmosferę dążenia do wzmocnienia dobrobytu rodziny stwarza nie kto inny, jak kobieta — pani domu, gospodyni, minister finansów domowych.

Jeśli weźmiemy pod uwagę, że w Polsce jest około 6 milionów gospodarstw domowych, pojmiemy jakie wielkie sumy przepływają przez ręce tych ministrów.

Sumy te mogą przepłynąć przez palce lekkomyślnie,

nierozważnie, nie dając żadnego pożytku. Mogą też być zużytkowane właściwie, rozsądnie, oszczędnie. Każda kobieta zarządzająca swoim domem, który w wielu wypadkach stanowi właśnie jej warsztat pracy, jeśli chce, aby w domu jej panował dobrobyt, jeśli chce uniknąć kłopotów finansowych, — związać koniec z końcem — musi prowadzić racjonalną gospodarkę pieniężną. Musi tak zorganizować swój dom, aby bez względu na to, czy posiada na utrzymanie domu większe, czy mniejsze sumy, wystarczyło na wszystko...“

Pogadanka dla rolników. Cena gr 10, wskazująca w szeregu przykładów, jak walczyć z marnotrawstwem w gospodarce, jak wyzyskać różne źródła dochodu, żeby oszczędzać — służy jako materiał dla wsi:

„Każdy, kto zna stosunki wiejskie wie, że ludziom wsi nie przelewa się. Trudno jest związać koniec z końcem. Pod niejednym dachem mieszka bieda. Któż temu winien? Z przykrością trzeba stwierdzić, że wieś nasza w bardzo, ale to bardzo wielu wypadkach, sama się do tego przyczynia. Wieś sama siebie zaniedbuje i przez to traci wielkie kapitały, a nawet i znaczenie społeczne, jakie jej się należy ze względu na liczebność w kraju.

Aby nie być gołosłownymi, przytoczmy parę przykładów:

Przejdźmy przez wieś, zajrzyjmy za stodoły, przejdźmy się miedzami i polnymi drogami, a zobaczymy niemal wszędzie zagęszczenie chwastów. Te chwasty kwitną, nasiona ich roznosi wiatr i ptactwo na pola uprawne. Oczywiście wśród szlachetnych roślin wyrasta chwast, zjada pokarmy, zagłusza rośliny, o które nam w produkcji chodzi — rezultat: rolnik ma zmniejszone plony.

Profesor Sim dowodzi, że rolnicy polscy dzięki chwastom i szkodnikom w polu, płacą największy podatek, oczywiście bezprodukcyjny. Twierdzi on, że straty dzięki chwastom i szkodnikom roślinnym wynoszą w ciągu jednego roku do 2 miliardów złotych. — Czyli prawie tyle, ile wynosi nasz całoroczny państwowy budżet.

Czyż naprawdę tak trudno walczyć z chwastami? Nie, tylko trzeba, żeby to robili wszyscy, a wtedy, jak widzimy, otrzymamy oszczędności ogromne...

Pogadanka dla młodzieży szkół średnich. Cena gr 6, na poważniejszym poziomie, omawiająca zagadnienie znaczenia kapitalizacji i rolę młodych w odbudowie kapitałów rodzinnych — jest przeznaczona do użytku nauczycieli gimnazjów, liceów, szkół zawodowych.

„Dziś razem z nami 28 państw święci „Międzynarodowy Dzień Oszczędności“. Pomyślcie tylko, jak wielką i potężną jest idea oszczędności, skoro cały świat cywilizowany rokrocznie, od szeregu lat obchodzi uroczyste jej święto!

Więc jednak oszczędność, to musi być coś więcej niż stare, znajome pojęcie, z którym zżyliśmy się „na codzień“. Jak dobrze wiemy, że trzeba oszczędzać książki, sprzęt szkolny, ubranie, buty. Nasłuchaliśmy się na ten temat niemało. Oszczędzaj czas! Szanuj zdrowie! — brzmi w naszych uszach, jak znane, ciągle powtarzane hasło, coś, jak... cukier krzepi.

Oszczędność pieniężną uważamy w dzieciństwie za niezawodny sposób na kupno upragnionej zabawki — w latach młodzieńczych traktujemy ją jako wypróbowaną receptę na zdobycie funduszu wycieczkowego, czy zdobycie potrzebnych pieniędzy na sprzęt sportowy. Gdy stajemy na progu samodzielnego życia — oszczędność daje nam w ręce klucz do własnego warsztatu pracy, otwiera przed nami prostą, jasną drogę do niezależności, dobrobytu, swojego cichego domku... a wreszcie spokojnej starości...

Dla młodzieży szkół powszechnych są przygotowane dwie pogadanki. Jedna dla dzieci starszych oddziałów — cena gr 6.

Nie myślcie, że oszczędność, to wynalazek ostatniej doby, tak jak radio albo samoloty. Oszczędność, to staruszka, która ma za sobą wieki lat. Ta najstarsza oszczędność wyraża się w gromadzeniu zapasów. Człowiek pierwotny, który żył z polowania i rybołówstwa, mało myślał o zapasach na jutro. Gdy miał dość pożywienia — objadał się, a potem cierpliwie głodował. A już z chwilą, kiedy człowiek zaczął uprawiać rolę, kiedy musiał czekać aż zasiane ziarno przyniesie plon — oszczędzanie zyskuje na znaczeniu. Gromadzono zapasy na zimę, na czas nieurodzaju, czy pomoru bydła. Przypominacie sobie historię Józefa w Egipcie, który w przewidywaniu 7 lat chudych, lat niedostatku i głodu, kazał gromadzić zapasy zboża. W odkopywanych ruinach miast asyryjskich, babilońskich, fenickich, egipskich — znajdujemy ślady olbrzymich magazynów na zboże, oliwę i wino. Stanowią one niewątpliwie dowód przechowywania tych produktów w ilościach większych, niż to było potrzebne dla zaspokojenia potrzeb ludności w ciągu jednego roku...

Druga, bardzo popularnie napisana dla dzieci młodszych — cena gr 6.

„Porozmawiamy sobie dziś o oszczędności. A wiecie dlaczego? Bo dziś jest święto oszczędności.

Słyszeliście na pewno o takich świętach, jak święto morza, dzień matki. Słyszeliście o tygodniu L. O. P. P-u, o dniach Krakowa.

Dziś obchodzimy „Dzień Oszczędności“. POCO się urządzi takie święta? Poto, żeby wszyscy dorośli i mali pomyśleli sobie w dniu „Święta Morza“ o tym, jakie potrzebne nam morze, w Dniu Matki, jaka kochana i dobra jest nasza mamusia, podczas tygodnia LOPP-u, jakie to ważne, żebyśmy mieli jak najwięcej samolotów, w okresie dni Krakowa, że trzeba pojechać do Krakowa, poznać i pokochać te piękne miasto, a w „Dniu Oszczędności“, że trzeba oszczędzać...

A więc materiał do pogadank jest. Teraz, jak go wyzyskać? Przecież nie sposób, żeby pogadanki te mógł wygłosić tylko personel kasy. Trzeba umiejętnie zaprząć do pracy współpropagatorów. Należy zwrócić się bądź osobiście, bądź listownie do kierowników różnych miejscowych organizacji, przesyłając im pogadankę dla starszego społeczeństwa, do kierowniczek organizacji kobiecych, przesyłając pogadankę dla pań domu; pogadankę dla rolników oddać w ręce instruktorów rolniczych, rozesłać do gmin na ręce wójtów i sołtysów. Pogadanki dla młodzieży, albo za pośrednictwem inspektoratu przy okólniku, albo bezpośrednio przesać nauczycielstwu. W ten sposób żywe słowo spełni swe zadanie w okresie Święta Oszczędności.

Ulotki.

Popularnym środkiem reklamowym, nagminnie stosowanym przez kasy są ulotki, częstokroć wydawane we własnym zakresie. Ulotki bez rysunku są już od dawna pogrzbane w oczach fachowców reklamy, jako środek bez wartości.

„Na rozdawanie tysięcy ulotek na ulicach czy wewnątrz lokali mogą sobie pozwolić tylko instytucje społeczne, które prowadząc propagandę zapominają o interesie handlowym, wyrzucając pieniądze w błoto“. Oto zdanie jednego z wybitnych znawców reklamy i propagandy. Bo ulotka taka, jeśli ją na-

wet weźmie w rękę zniecierpliwiony przechodzień, w większości wypadków nie przeczytana — idzie do kosza.

Rysunek przyciąga uwagę i nadaje pewną wartość cwiartce papieru, której druga strona kryje atak propagandowy czy reklamowy. Ma przy tym tę dobrą stronę, że podając w wielkim skrócie samą esencję argumentów propagandowych, prędzej będzie przeczytana niż broszura.

Samorządowy Instytut Wydawniczy przygotował kilka ulotek barwnych.

Pierwsza: „Spokój rodziny“ (cena gr 5) propaguje oszczędność, reklamując jednocześnie kasy.

Druga: „W całej Polsce są Komunalne Kasy Oszczędności“ (cena gr 6) z alegoryczną pszczołą, obejmującą łapkami Polskę — podaje w skrócie, jakie są główne zadania komunalnych kas i z jakich korzyści i przywilejów korzystają ich wkładcy.

Trzecia i czwarta są przeznaczone dla wsi. Jedna z barwnym obrazkiem dziewczyny wiejskiej i tekstem ujętym w formę popularnego opowiadania (cena gr 6), druga (cena gr 5) z pogodną twarzą chłopca i hasłami nawołującymi do racjonalnej gospodarki, oszczędzania i lokaty w KKO.

Zeszłoroczna ulotka „Twoja przyszłość“ (cena gr 4), została powtórzona ponieważ cieszyła się wśród kas wielką popularnością.

Oprócz ulotek jednostronicowych, została przygotowana ulotka składana (folder) cena gr 9, która w obrazkach ilustruje korzyści, jakie daje KKO. Folder po złożeniu robi wrażenie książeczki oszczędnościowej (wzór książeczki projektowanej na książeczkę znormalizowaną) popularyzując ją. Mapa na odwrocie oprócz znaczenia alegorycznego — wzbudzić może u wielu osób chęć zatrzymania folderu.

Zarówno na ulotce składanej, jak i na ulotce jednostronnej zostawiono miejsce na nadruki indywidualne kas. Wzory ich czytelnik znajdzie załączone w niniejszym numerze.

W ulotkach zwraca uwagę zastosowanie fotografii. Nabrała ona w ostatnich czasach wielkiego znaczenia w reklamie i propagandzie, dając formę ujęcia realną, plastyczną, przemawiającą wprost do wyobraźni.

Czy ulotki należy rozdawać na ulicy? Raczej nie. Ten system irytuje większość przechodniów. Można je włączać do książeczek oszczędnościowych przy dokonywaniu wpłat i wypłat, przesyłać w większych ilościach do różnych stowarzyszeń i organizacji — choćby razem z pogadankami — prosząc o rozdanie ich w dniu przemówienia zebraniem, a nawet rozsyłać do domów *).

Plakaty.

Znaczenie plakatu jako środka reklamy omawialiśmy szeroko na łamach „Oszczędności“. Teraz tylko podkreślimy, że oddziaływanie plakatów jest tym większe, im gęściej się je rozlepi po mieście. Ostatnio przyjął się system zaklejania wszelkich wolnych miejsc na płotach, parkanach, wszędzie gdzie się da — serią plakatów, przyklejonych jeden obok drugiego.

*) Wzory ulotek i folderu znajdują czytelnicy przy końcu numeru.



Rozmiar 75 × 100 cm. wielobarwny. Cena 75 gr.



Rozmiar 75 × 100 cm. wielobarwny. Cena 75 gr.



Rozmiar 75 × 100 cm. wielobarwny. Cena 60 gr.



Rozmiar 75 × 100 cm. wielobarwny. Cena 60 gr.



Rozmiar 50×70 cm. (grubszy papier) wielobarwny. Cena 60 gr.

Rozmiar 50×70 cm. (grubszy papier) wielobarwny. Cena 60 gr.



Rozmiar 75×100 cm. wielobarwny. Cena 60 gr.
U w a g a : Za nadruk do 100 sztuk 10 zł, ponad 100 sztuk darmo.

Filmy.

Wiele kas zwracało się do Związku nie tylko w sprawie filmu propagandowego, ale i krótkich filmów reklamowych. Zaopatrywanie się przez KKO w takie filmy na własną rękę przeważnie smutnie się kończyło. Albo firma okazała się niesolidna, albo film nie wart. Sprawę tę ujął w swe ręce Związek wspólnie z Samorządowym Instytutem Wydawniczym.

Został nawiązany kontakt z firmą „Trio-Film“ i „Aro“, które wyprodukowały trzy krótkie filmy 50-metrowe na zamówienie Samorządowego Instytutu Wydawniczego.

Film „Wszyscy“ (cena za 1 kopię zł 80) jest przeznaczony specjalnie na okres Święta Oszczędności. Zadaniem jego jest podkreślenie, że wszyscy — dzieci, młodzież, robotnicy, urzędnicy oszczędzają.

Tytuł: WSZYSCY

Sceny:

1. Małe dzieci bawią się.
2. Wnętrze szkoły, dzieci słuchają wykładu
3. Kobiety przy pracy, w domu itp.
4. Wnętrze biura, urzędnicy przy pracy.
5. Wielka hala fabryczna, robotnicy przy pracy.
6. Fragmenty pracy w polu.
7. Tłumy ludzi na placu miejskim (na tle tłumu szybko zblizzone napisy: *Wszyscy, wszyscy, wszyscy...*)

Napis zbliżony:

Oszczędzają.

*Wszystkie cywilizowane narody świata oszczędzają
w kasach oszczędności.*

*Składajcie pieniądze w Komunalnej Kasie Oszczędności.
(adres, nazwa Kasy itp.)*

Przewidywana długość filmu c-a 50 mtr.

Film „*Nasze marzenia*“ (cena za 1 kopię zł 80)
ukazuje widzom cele, dla których warto oszczędzać.

Tytuł: NASZE MARZENIA.

Napisy:	Obrazy:
Wycieczka w piękny szeroki świat.	Widok pędzącego pociągu.
	Morze.
	Okręt.
	Zagłówki.
	Widok z morza na miasto.
Tatry.	Tatry. (Zdjęcia górskie).
	Huculi.
Warszawa.	Widok Warszawy.
Paryż.	Widok Paryża.
Londyn.	Widok Londynu.
Berlin.	Widok Berlina.
	Nocne zdjęcia.
Niezależność.	Zakład fryzjerski.
Własny warsztat pracy.	Piekarnia.
	Rolnicy w polu.
Własny domek.	Domek w pięknym ogrodzie.
	Zdjęcia ogrodu.
Dobrobyt i szczęście rodzinne.	Rodzinną sceną przy stole.
	Młode uśmiechnięte małżeństwo z dzieckiem.
	Zbliżenie dziecka, uśmiechniętego, zadowolonego.

*Blizsze i dalsze cele można osiągnąć oszczędzając
systematycznie w
KOMUNALNEJ KASIE OSZCZĘDNOŚCI.*

Film „*Obrazek z życia*“ (cena za 1 kopię zł 80)
przedstawia tragiczny koniec tezauryzacji.

Tytuł: „OBRAZEK Z ŻYCIA“.

Scena 1. Rynek małego miasteczka. Dzień targowy. Na rynku wozy z prowiantami. Targ w pełni. W zbliżeniu: właściciel jednego z wozów, przy nim klient. Kupujący wybiera kupiony towar, płaci właścicielowi, ten liczy pieniądze, chowa je w węzełek zrobiony z chustki.

Scena 2. Gospodarz zajeżdża przed dom. Bierze węzełek z pieniędzmi. Aparat zatrzymuje się na węzku. Widać rękę z węzkiem. Ręka lokuje zawiniątko w szufladzie komody.

Scena 3. Wnętrze chaty. W chacie mały chłopiec. Chłopiec trzyma w rękę gazetę. Zbliża się do palącego pieca. Gazeta zajmuje się od blachy. Chłopiec rzuca płonąca gazetę i przerażony wybiega. Biegnie na aparat. Zbliżenie przerażonej twarzy chłopca. Ogień przesuwa się na komodę. Zbliżenie płonącej skrzyni.

Scena 4. Przejście na napisy trickowe:

*Czy nie lepiej było...
złożyć pieniądze w KKO*

Długość filmu c-a 50 mtr. *)

Oprócz krótkich filmów reklamowych Związek w porozumieniu i w imieniu pozostałych Związków przygotowuje 300 metr. film. p. t. „*Szczęście Antka*“. Główne role w wykonaniu Sielańskiego, Buczyńskiej, Mysłakowskiej i innych. Film ten produkowany przez Spółdzielnię Autorów Filmowych, ma być gotowy na 30 września br. Warunki nabycia lub wypożyczenia kopii zostaną podane w oddzielnym okólniku.

Podajemy w skróceniu fabułę:

Antek Kędziorek idzie rozradowany przez ulicę rodzinnego miasteczka, a za nim plotka podawana z ust do ust — mieszkańców miasta: „Słyszeliście, słyszeliście — Antek sklep zakłada“.

Na uroczystość otwarcia sklepu schodzą się zaproszeni goście, orkiestra gra, odsłonięte szyldu, Antek rozpromieniony.

Na zaproszenie panny Jadzi Antek idzie na zabawę, gdzie przy stole opowiada zebrany, jak się dorobił tego sklepu.

Widzimy małego Antka — pilnego ucznia, oszczędzającego grosze, które zarabia po odrobionych lekcjach roznoszeniem paczek, dorosłego Antka — subiekta w dużym mieście, oszczędzającego w KKO.

„Tak więc za swoje oszczędności i dzięki kredytowi KKO założyłem 'sklep'“ — mówi Antek.

W szeregu obrazów pokazana jest działalność kredytuwa Kas. I na zakończenie piosenka o oszczędzaniu śpiewana przez głównego bohatera i jego słuchaczy.

*) Przy zamówieniach 2 kopij cena obniża się do 75 zł za kopię.



Książki, broszury.

Serię wydawnictw dla dzieci rozpoczął Samorządowy Instytut Wydawniczy książką pt. „Chomikowa rodzina“. (Cena w oprawie 1 zł 50, broszura 1 zł 20).

Wierszowana bajeczka napisana oraz ilustrowana przez Feliksa Dągla, będzie atrakcyjnym podarkiem dla dzieci. Książka ta jest bardzo starannie wydana, zaopatrzona w kolorową okładkę i kolorowe ryciny. Będzie to pierwszy tomik biblioteczki KKO — zapoczątkowujący serię podobnych — o oszczędnych zwierzętach.

Zarówno w wydawnictwach dla młodzieży, jak i w innych projektowanych w pozostałych działach, będzie wprowadzony jeden format odpowiadający danej serii, wspólna nazwa: biblioteczka KKO, biblioteczka KKO dla pań domu itp. i numeracja tomów. Chodzi tu o wyzyskanie momentu psychologicznego, chęci zbierania, gromadzenia poszczególnych tomików, z których każdy sam przez się też będzie stanowił wartość, tworząc skończoną całość.

Serię biblioteczki teatralnej KKO stanowią zeszlenczone komedyjki Z. Kaiserowej pt. „Kwiat szczęścia“ i „Sen Janka“ oraz wydana obecnie „Zaczarowana Hanusia“, komedyjka w 1 akcie dla młod-

szych dzieci. (Cena gr. 35), „W obozie“ komedyjka w 1 akcie dla młodzieży. (Cena gr. 35), „Wróżba cyganki“ — obrazek sceniczny dla starszej młodzieży wiejskiej. (Cena gr. 35), „Zwierządek-cudaczek“ — M. Krügerówny — zbiór wierszyków i piosenek. (Cena gr. 35).

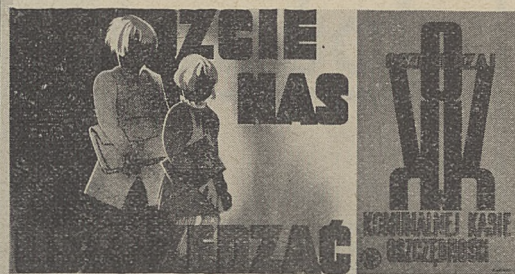

Komedyjki przygotowane przez dzieci na „Dzień Oszczędności“ będą urozmaicheniem akademii urządzanych w szkołach, to samo deklamacje i piosenki, których brak tak bardzo dawał się odczuć.

Znaczenie propagandowe komedyjek jest bardzo duże. Nie tylko wiąże się z momentem oddziaływania na widownię, ale i z okresem przygotowania ról. Dzieci przez pewien czas uczą się tych ról, związanych z ideą oszczędności, są nimi przejęte, a razem z dziećmi ich najbliższe otoczenie, często cała szkoła.


Komedyjki i zbiór wierszy należało by wcześniej rozesłać do szkół, żeby dzieci zdążyły się przygotować na „Dzień Oszczędności“.

Poza tym istnieją jeszcze inne środki propagandowe, jak tarcze kalendarzowe, szyldziki, ołówki i obsadki reklamowe, bibuły, linijki i kalendarze.

Z. Kaiserowa.



Tarcze kalendarzowe i szyldziki.



Rozkłady lekcji, bibuły, obsadki i ołówki propagandowe, linijki, ekierki itp.



Kalendarz Soltysa na r. 1939.



Kalendarzyki kieszonkowe ogólne i szkolne.

**Artystycznie i celowo
opracowany
materiał propagandowy**

na

Dzień Oszczędności

już można nabywać

**w Samorządowym Instytucie
Wydawniczym**

Warszawa, ul. Miodowa 6, tel. 5-92-63.

Kronika ustawodawcza i sądowa

WAŻNIEJSZE USTAWY I ROZPORZĄDZENIA

ogłoszone w Dzienniku Ustaw w miesiącu lipcu 1938 r.

Dz. Ust. Nr 49,

poz. 385. Rozporządzenie Ministra Skarbu z dn. 1 lipca 1938 r. o przekazaniu podległym władzom skarbowym uprawnień w zakresie stosowania ulg w spłacie zaległości w podatku majątkowym, podatku od placów budowlanych, nadzwyczajnej daninie majątkowej, oraz daninie lasowej;

poz. 386. Rozporządzenie Ministra Sprawiedliwości z dn. 11 lipca 1938 r. o wzorach wyciągów z akt stanu cywilnego przeznaczonych dla celów pierwiastkowej regulacji hipotecznej.

Dz. Ust. Nr 52,

poz. 401. Ustawa z dn. 14 lipca 1938 r. o zmianie ustawy o Funduszu Pracy;

poz. 402. Ustawa z dn. 14 lipca 1938 r. o konwersji 6% pożyczki dolarowej z 1920 r.;

poz. 403. Ustawa z dn. 14 lipca 1938 r. o konwersji 7% pożyczki stabilizacyjnej w dolarach Stanów Zjednoczonych Ameryki;

poz. 404. Ustawa z dn. 14 lipca 1938 r. o 4½% bonach Skarbu Państwa w dolarach Stanów Zjednoczonych Ameryki;

poz. 408. Rozporządzenie Ministra Skarbu z dn. 18 lipca 1938 r. o ustaleniu wysokości emisji i planu umorzenia 4½% Wewnętrznej Pożyczki Państwowej 1937 r.

Dz. Ust. Nr 53,

poz. 417. Rozporządzenie Ministra Spraw Wewnętrznych z dn. 20 lipca 1938 o podatku komunalnym od publicznego wyświetlania filmów.

Kronika krajowa

Zjazd dyrektorów wołyńskich KKO.

W dniu 9 lipca br. odbył się w Krzemieńcu, jak już wspomnieliśmy w jednym z poprzednich numerów, zjazd dyrektorów K. K. O. woj. wołyńskiego. W zjeździe wzięli udział z ramienia Związku KKO pp.: Wiceprezes B. Chomicz, Dyrektor K. Kohlmann, inspektor W. Witakowski oraz kierownik propagandy Z. Kaiserowa; z ramienia KKO m. st. Warszawy p. Dyr. Wł. Czajkowski; spośród miejscowych kas reprezentowane były: Dubno, Horochów, Kowel, Kostopol, Krzemieniec, Łuck, Luboml, Równe i Zdołbunów. Z ramienia władz miejscowych wziął udział w zjeździe p. J. Osostowicz, wicestarosta z Krzemieńca.

Przewodniczył obradom p. Wiceprezes Chomicz.

Aż cztery punkty porządku dziennego poświęcone były sprawom propagandy. Najważniejsza z nich — to zorganizowanie propagandy zbiorowej kas wołyńskich. Referaty na ten temat wygłosili pp. Z. Kaiserowa i Dyr. F. Turczyński. W wyniku dyskusji postanowiono utworzyć przy KKO w Równem w o j e w ó d k ą c e n t r a l ę p r o p a g a n d y dla kas wołyńskich jako stały referat, który będzie wykonywał wszelkie zadania w zakresie zbiorowej propagandy regionalnej, a nadto korzystając z porad i wskazówek Związku będzie czuwać nad sprawą organizacji i racjonalnego sposobu prowadzenia propagandy przez poszczególne kasy na terenach ich działalności. Centrala ma współpracować z prasą regionalną (propaganda prasowa) i Samorządowym Instytutem Wydawniczym (plakaty, broszury itp.), pomagać wszystkim wołyńskim kasom w organizowaniu na ich terenach S. K. O., utrzymywać stały kontakt ze Związkiem KKO. Dla spełnienia tych zadań kasy zobowiązały się do ponoszenia solidarnie kosztów związanych z prowadzeniem zbiorowej propagandy i utrzymaniem referenta - kierownika centrali propagandy — w ramach corocznie uchwalanego budżetu. Następnie uchwalono budżet centrali na rok 1938 i 1939, przy czym za podstawę opodatkowania się przyjęto stosunek 1% od sumy wkładów oszczędnościowych.

Dalszą sprawą z dziedziny propagandy była kwestia jednolitej organizacji we wszystkich powiatach szkolnych

kas oszczędności. Po dyskusji postanowiono dążyć do rozpowszechnienia SKO. we wszystkich szkołach Wołynia, a dla ułatwienia sprawy pod względem organizacyjnym obecni dyrektorzy otrzymali odnośne materiały i wzory druków.

Omawiano również i przyjęto projekt zorganizowania w r. 1939 zbiorowej wycieczki dla dzieci z Wołynia do wielkich miast w Polsce, jako nagrody za pilne oszczędzanie i najlepsze postępy w nauce. Udział w wycieczce miałyby dzieci szkolne ze wszystkich powiatów, szczególnie uczniowie ostatnich klas szkół powszechnych, którzy mogą odnieść z wycieczki najwięcej korzyści dydaktycznych. Wykonaniem projektu zajmie się wojewódzka centrala propagandy.

Wreszcie postanowiono wziąć udział — wzorem lat ubiegłych — w tegorocznych Targach Wołyńskich.

Poza propagandą omówiono szereg spraw z zakresu polityki kredytowej i personalnej KKO oraz sprawy organizacyjne i bieżące.

Z dziedziny polityki kredytowej na specjalną uwagę zasługuje sprawa zapewnienia należytej płynności kasom w razie konieczności zmobilizowania większej gotówki. Wobec uciążliwych wymagań banków państwowych postanowiono szukać rozwiązania w samopomocy wzajemnej kas, a w szczególności w uzyskaniu kredytu (w formie rach. korespondencyjnych) w wielkich KKO stołecznych.

Dużą wagę poświęcono również stosunkom z P. B. R. W przyjętej rezolucji wypowiedziano się przeciwko rozprowadzaniu kredytów klęskowych i towarowych na ryzyko kas i podkreślono konieczność udostępnienia kasom dyskontowania w P. B. R. własnego portfela weksli rolniczych przy stopie dyskontowej od 1 do 1½% ponad stopę Banku Polskiego.

Postanowiono, że kasy zwrócą się indywidualnie do wszystkich swych dłużników - rolników wskazując na korzyści, jakie mogą zyskać przy spłacie układów papierami wartościowymi.

Ważną uchwałę powzięto w sprawie wzajemnego honorowania książeczek oszczędnościowych. Uchwalono mianowicie dokonać wymiany i podpisania umów o wzajemnym honorowaniu książeczek przez wołyńskie KKO, do czasu zaś unormowania sprawy w całym kraju — postanowiono dążyć

Obecnie należy spodziewać się, że przy równoczesnej pomocy umożliwiającej nabycie siewników zapotrzebowanie na nie ze strony rolników bardzo wzrośnie.

Okazana z inicjatywy Ministerstwa Rolnictwa i R. R. pomoc w zakresie nabywania siewników polega na obniżeniu ceny hurtowej przez odpowiednie dopłaty, obniżenie kosztów oprocentowania przy nabyciu na kredyt, oraz zmniejszenie kosztów przewozu. Z zakupu na kredyt mogą korzystać rolnicy zakwalifikowani przez Izby Rolnicze za pośrednictwem Towarzystw Organizacji i Kółek Rolniczy. Z pomocy przy kupnie siewników korzystać będą gospodarstwa o zdrowej strukturze rolnej, ponieważ tylko te gospodarstwa mogą w sposób dostateczny wykorzystać użycie maszyn rolniczych.

W obecnej akcji rozprowadzania kredytów dla rolników na zakup siewników obok spółdzielni kredytowych i gminnych kas pożyczkowo - oszczędnościowych wezmą udział komunalne kasy oszczędności. Udział komunalnych kas oszczędności dla uniknięcia dualizmu przy rozprowadzaniu kredytów będzie miał miejsce tylko na tych terenach, na których wspomniane instytucje kredytowe nie będą mogły w dostatecznym stopniu zaspokoić potrzeb rolników czy to z powodu niedostatecznej ich ilości, czy niedogodnego rozmieszczenia w terenie lub małej siły kredytobiorczej tych instytucyj.

Na podstawie ustalonych na okres jesienny zasad poszczególne KKO będą mogły rozporządzać z funduszy P. B. R. na ten cel przeznaczonych sumami do 5 tys. zł, w wypadku zaś udzielania pożyczek na zakup siewników z funduszy własnych otrzymają KKO zwrot oprocentowania od udzielonego kredytu w tej samej wysokości, w jakiej stosuje się dopłaty do kredytów udzielonych na ten cel czy to przez P. B. R., czy przez Centralną Kasę Spółek Rolniczych. Rolnik kredytobiorca przy podejmowaniu pożyczki na zakup siewnika wpłaca w instytucji kredytowej jedną czwartą część należności za siewnik, na resztę zaś podpisuje weksel względnie skrypt dłużny. Po wydaniu przez instytucję kredytową zaświadczenia stwierdzającego wpłatę należności rolnik otrzymuje siewnik w spółdzielni rolniczo - handlowej lub innej handlowej placówce upoważnionej do sprzedaży siewników na warunkach ulgowych przez Związek Gospodarczy Spółdzielni Rolniczo - Handlowych, któremu instytucja wierzycielska przekazywać będzie wspomnianą jedną czwartą należności za siewnik oraz udzielone kwoty z tytułu pożyczek na podstawie wydanego przez rolnika - kredytobiorcę upoważnienia.

Decyzja umożliwiająca ludności wiejskiej uzyskanie kredytów na zakup siewników nie tylko w spółdzielniach kredytowych, ale i w KKO powiększy znacznie ilościowy zasięg rolników mogących korzystać z dogodnego a tak niezbędnego pod względem gospodarczego podniesienia wsi kredytu. Rozszerzenie zasięgu rozdziału kredytów na zakup siewników jest wynikiem właściwej oceny roli i znaczenia, jakie akcja ta posiada dla jakościowego i ilościowego podniesienia produkcji rolnej.

Inż. R. G.

Dziesięciolecie działalności KKO powiatu Przasnyskiego.

Komunalna Kasa Oszczędności powiatu Przasnyskiego założoną została na podstawie statutu, uchwalonego przez Wydział Powiatowy w Przasnyszu w dniu 20.VII.1928 r.

Warunki terenowe nie sprzyjały rozwojowi Kasy. Powiat przasnyski posiada ziemie ubogie, piaszczyste. Rzemiosło i handel prosperują słabo, większych zakładów przemysłowych na terenie powiatu nie ma. — Miasto Przasnysz

leży blisko granicy powiatu, a brak połączeń kolejowych utrudnia komunikację z odległymi osiedlami.

Widzimy więc, że szereg naturalnych przyczyn hamuje działalność Kasy.

Ciężkie lata kryzysu, które pozostawiły głębokie ślady w całym aparacie kredytowym naszego kraju, odbiły się niekorzystnie na interesach KKO powiatu Przasnyskiego.



Lokal K. K. O. pow. Przasnyskiego.

W okresie 4 lat od 1933 do 1936 r. Kasa wykazała około 40.000 zł strat, które pokrył całkowicie Wydział Powiatowy. Na sumę tę złożyły się tak straty na dłużnikach, jak też niedobory budżetowe.

W 1936 r. prezesurę Rady Kasy obejmuje p. Starosta Z. Młot - Przepałkowski.

Na skutek szeregu przemyślanych i szczególnie opracowanych posunięć, następuje w 1937 r. zrównoważenie budżetu Kasy.

Kasa rozpoczyna energiczną egzekucję w stosunku do opieszalnych dłużników i redukuje w ten sposób portfel protestów do ¼ początkowej sumy. Prócz tego windykuje szereg należności odpisanych poprzednio na straty.

Jednocześnie Kasa uzyskuje nowe kredyty w bankach państwowych, względnie Polskim Banku Komunalnym i rozpoczyna ożywioną akcję kredytową. Prócz tego rozwija silną propagandę oszczędnościową w terenie.

W ten sposób przywrócone zostaje zaufanie miejscowego społeczeństwa do Kasy, co znajduje wyraz we wzroście wkładów w ciągu 2 lat ze sumy 157.000 zł do kwoty 340.000 zł.

W skutek powyższych posunięć wzrasta kapitał obrotowy Kasy w 1937 i 1938 roku z kwoty 331.000 zł do kwoty 640.000 zł, to jest niemal dwukrotnie.

Ten wzrost kapitałów zapewnia trwałą stabilizację budżetu Kasy w przyszłości.

Obecnie ciekawsze cyfry bilansowe Kasy przedstawiają się następująco:

Pogotowie kasowe	120.000 zł
Udzielone pożyczki	428.000 zł
Wkłady i lokaty	405.000 zł
Suma bilansowa	640.000 zł

Jak już wspominałem, Kasa powiatu Przasnyskiego pracuje w terenie ubogim. Toteż nie robi dużych interesów. Jednak ilość tych interesów jest znaczna. Z kredytów w Ka-

sie korzysta obecnie około 2.000 osób, a suma przeciętnej pożyczki wyraża się w przybliżeniu kwotą 200 zł. Spłatalność pożyczek jest zadowalniająca.

Poza normalnymi pożyczkami, Kasa rozprawdza kredyty ulgowe rolnicze i rzemieślnicze, służąc w ten sposób w miarę swych skromnych sił pomocą kredytową miejscowemu społeczeństwu.

Dyr. Stefan Kotkowski.

Położenie gospodarcze Polski w oświetleniu B. G. K.

W dziedzinie produkcji przemysłowej Polska należy nadal do tych krajów, w których wskaźniki wytwórczości utrzymują się na poziomie wyższym niż przed rokiem. Ogłoszony przez Instytut Badania Koniunktur Gospodarczych i Cen nowy, obliczony według wartości produkcji, wskaźnik ogólny wynosi dla Polski za pierwsze półrocze rb. — 119,1 wobec 111 za rok 1937 (podstawa 1928 równa się 100).

W górnictwie zwiększyło się wydobycie węgla, ze względu na zwyczaj zbytu krajowego i eksportu. Spadek wydobycia ropy naftowej został w roku bieżącym zahamowany i w ostatnich miesiącach produkcja surowca ropnego była nieco wyższa niż przed rokiem. W oparciu o silny ruch inwestycyjny w przemyśle i w zakresie robót publicznych, korzystnie przedstawiało się zatrudnienie w hutnictwie i przemyśle metalowo - maszynowym, które sale rozszerzają swoje zakłady wytwórcze. Tylko niektóre działy przemysłu metalowego, pracujące na potrzeby budownictwa, wykazują spadek zamówień ze strony słabszego w bieżącym sezonie budownictwa mieszkaniowego.

Wysoki stan uruchomienia utrzymał się w przemyśle chemicznym.

Przemysł drzewny był dostatecznie zatrudniony mimo, że zapotrzebowanie drzewa budowlanego w kraju jest w tym roku mniejsze; eksport drzewa natomiast poprawił się wydatnie.

W przemyśle mineralnym najkorzystniej przedstawiało się położenie przemysłu cementowego, nieco słabiej zaś kształtował się zbytu cegły dla celów budowlanych. W warunkach bardzo korzystnych pracowały fabryki papiernicze, które wykazują stały wzrost produkcji.

Obroty handlowe na rynku wewnętrznym w związku z okresem wakacyjnym i pracami żniwnymi na wsi nieco osłabły, jak zwykle w letnich miesiącach, utrzymując się jednak na zeszłorocznym poziomie. W handlu zagranicznym nastąpił w lipcu wzrost obrotów przy silnym wykorzystaniu portów wybrzeża polskiego.

Położenie na rynku pieniężnym ze względu na znaczną płynność banków i przemysłu, cechowały nastroje spokojne przy nieco słabszych, jak zwykle miesiącach letnich, obrotach bankowych. Na rynku lokacyjnym wystąpiła poważnawyżka kursów papierów dywidendowych, świadcząca o korzystnej ocenie położenia przemysłu. Ogólny stan wkładów w instytucjach finansowych wykazał zwyczaj, głównie dzięki znacznie większemu wzrostowi wkładów oszczędnościowych. Natomiast na cele wzmoczonej produkcji przemysłowej i potrzeby prac inwestycyjnych wykorzystywane były silnie wkłady, posiadające charakter rezerw obrotowych przedsiębiorstw i instytucyj. Duże inwestycje publiczne absorbowaly w dalszym ciągu poważne środki pieniężne, mniejszy natomiast popyt na kredyt wykazało budownictwo mieszkaniowe.

Ogólnie biorąc, zapotrzebowanie kredytu ze strony przemysłu było w letnich miesiącach słabsze, poszukiwany był natomiast kredyt średnio - terminowy na inwestycje, remonty budynków i na cele obrotowe.

Większe porzeby pieniężne zgłaszało również rolnictwo, w związku ze żniwami. Zbiory zbóż odbyły się w pomyślnych na ogół warunkach atmosferycznych i przedstawiają się korzystniej niż w poprzednim roku. Ceny ziemiopłodów, po ukazaniu się nowych zbóż na rynku doznały silniejszej zniżki, co skłoniło rząd do zorganizowania szerszej akcji interwencyjnej, mającej na celu zahamowanie spadku cen. W dziedzinie produkcji hodowlanej natomiast zarówno ceny jak i rozmiary zbytu nie wykazują zmian.

Targi Wołyńskie.

Targi Wołyńskie w Równem, otwarcie których nastąpi w dn. 10 września i które trwać będą do dn. 25 września, cieszą się ustaloną już opinią najważniejszego dorocznego wydarzenia o charakterze handlowo - gospodarczym dla całych Kresów Wschodnich, dla Lubelszczyzny i sąsiadujących z Wołyniem powiatów Małopolski Wschodniej. Targi te ze względu na postępujący szybko naprzód rozwój gospodarczy Wołynia, na wielkie możliwości i doskonałe warunki naturalne tego terenu, darzone są coraz żywszym zainteresowaniem wszystkich dzielnic Polski.

Gospodarczy dorobek Wołynia będzie zademonstrowany zwiedzającym Targi Wołyńskie w sposób wyczerpujący. Tu będą oni mieli możliwość zetknięcia się ze wszelkimi rodzajami wołyńskiej wytwórczości regionalnej, zapoznania się z życiem społecznym i kulturalnym Wołynia, zaś miłośnik folkloru i poszukiwacz egzotyki znajdzie jedno i drugie w żywych wciąż jeszcze na Targach Wołyńskich tradycjach kontraktów dubieńskich i słynnych kresowych jarmarków brodzkich, berdyczowskich, jarmolinieckich, beresteckich.

Na Targach Wołyńskich odbywa się rokrocznie remont koni, momenty którego przypominają żywo sceny z czasów tych właśnie wielkich jarmarków, którym słynny ruch bałagulski nadawał tyle ożywienia. Spotkać tu można bajeczne typy sprzedawców koni i zobaczyć bogactwo materiału hodowlanego.

Ożywienie i ruch wśród drzew starego parku, w którym umieściły swe pawilony Targi Wołyńskie, ogromna frekwencja zwiedzających (prawie 120 tys. osób w roku ub.), piękne efektowne stoiska największych firm krajowych, szereg ciekawych imprez i zjazdów w okresie trwania Targów Wołyńskich — wszystko to składać się będzie na prawdziwie interesującą, atrakcyjną całość Targów Wołyńskich w Równem. Warto jest więc wziąć udział w Targach Wołyńskich, przybyć na Targi te, aby wczuć się w koloryt Wołynia, aby poznać stworzony tu dzięki właściwościom regionalnym tak modny obecnie „klimat“ dla warunków gospodarczych, społecznych i kulturalnych.

Ułatwią przybycie na Wołyń — na Targi Wołyńskie szerokim masom naszego społeczeństwa zniżki kolejowe udzielone w r. bież. przez Ministerstwo Komunikacji w wysokości 75% na przejazd powrotny z Równego.

Lista papierów zastrzeżonych.

I. Urząd Długów Państwa pismem Nr 26.832/II/663 U. T./38 z dn. 11 sierpnia 1938 r. zawiadamia, że Sąd Okręgowy Wydział V w Warszawie w z b r o n i ł wszelkich wypłat i dokonywania transakcji następującymi obligacjami.: 5% państwowej pożyczki konwersyjnej z 1924 roku:

1) postanowieniem z dnia 28.IV.1938 r. Nr V. Co 214/38 obligacjami NrNr	4073189	im. wart.	500 zł
	4298595/596	„ „	po 100 zł
	3538158/161	„ „	„ 100 zł
	275113	„ „	50 zł
	3020914	„ „	10 zł
	1785844/845	„ „	po 10 zł
	2932073/074	„ „	„ 10 zł
	745051/053	„ „	„ 10 zł
	1206326/328	„ „	„ 10 zł
	3713341/342	„ „	„ 10 zł
	2952361	„ „	10 zł

2) postanowieniem z dnia 15.III.1938 r. Nr V. Co. 619/35

obligacją Nr	4107774	im. wart.	500 zł
Nadto wymieniony Sąd u n i e w a ż n i ł następujące obligacje tejże pożyczki:			
postanowieniem z dnia 18.VI.1938 r. Nr V. Co. 1631/35			
obligacje NrNr	3684086	im. wart.	10 zł
	3289733	„ „	50 zł
	4311430	„ „	1.000 zł
	4316950	„ „	2.000 zł

II. Urząd Długów Państwa pismem Nr 29.411/II/664 U. T./38 z dnia 19 sierpnia 1938 r. zawiadamia, że Sąd Okręgowy Wydział V w Warszawie w z b r o n i ł wszelkich wypłat i dokonywania jakichkolwiek tranzakcji następującymi obligacjami:

5% państwowej pożyczki konwersyjnej z 1924 r.

postanowieniem z dnia 2.IV.1937 r. Nr V. Co. 1956/36 obligacją Nr 4174650 imiennej wartości 1.000 zł.

Nadto wymieniony Sąd u c h y l i ł zakaz wypłat i dokonywania tranzakcji odnośnie do obligacji tejże pożyczki postanowieniem z dnia 5.X.37 r. Nr V. Co 283/37, zatwierdzony przez Sąd Apelacyjny w miejscu, postanowieniem z dnia 26.III.38 r. Nr I Cz. 32/38

obligacjami NrNr	4251464/6	im. wart.	po 2.000 zł
	4244211	„ „	1.000 zł
	4240680	„ „	100 zł
	3602878/9	„ „	„ 10 zł

Wiadomości zagraniczne

Czechosłowackie kasy oszczędności na rzecz Obrony Narodowej.

Z okazji 20-lecia Republiki Czechosłowackiej w całym kraju odbywa się zbiórka na Jubileuszowy Fundusz Obrony Narodowej. Według obliczeń szacunkowych, zebrane kwoty wyniosą 500 milionów koron. Żywy udział w zbiórce biorą również kasy oszczędności i pracownicy kas.

Zarząd „Svazu“ (przymusowego Związku Kas Oszczędności) postanowił przekazać na Fundusz Obrony Narodowej 250.000 koron, a personel Związku wpłacił od siebie 21.500 koron.

Walne zebranie Związku Kas Oszczędności w Jugosławii.

W dniu 22 maja odbyło się w Splicie walne zebranie Związku Kas Oszczędności Królestwa Jugosławii.

Ze sprawozdania zarządu Związku wynika, że w roku ub. suma oszczędności pieniężnej w Jugosławii wzrosła o 1.099 miln. dinarów, z czego na Państw. Bank Hipoteczny przypada 433 miln., na Pocztową Kasę Oszczędności 267 miln. i po 200 miln. na komunalne kasy oszczędności i banki prywatne. Sprawozdanie jednak podkreśla, że przyrost wkładów w komunalnych kasach oszczędności byłby znacznie większy, gdyby kasy te korzystały z tych samych przywilejów co Państw. Bank Hipoteczny, który dzisiaj posiada prawie wyłączne prawo zarządzania funduszami władz publicznych i funduszami pupilarnymi (sądowymi, sierocymi itp.).

Wiele kas, których długoterminowe lokaty uległy zamrożeniu na skutek ustawodawstwa oddłużeniowego na rzecz rolnictwa, cierpi na brak płynności, podczas gdy w innych kasach płynność jest zbyt wielka.

Na zebraniu przyjęto memoriał przedstawiający sytuację i postulaty kas, który został przesłany na ręce premiera

oraz ministrów spraw wewnętrznych, skarbu, przemysłu i handlu.

Memoriał ten stwierdza mianowicie:

1) że jugosłowiańskie kasy oszczędności wciąż jeszcze podlegają różnym ustawodawstwom dzielnicowym, co powoduje liczne tarcia i wątpliwości;

2) że kasy oszczędności, pozbawione norm prawodawczych, o które od szeregu lat daremnie kołaczą dla unormowania administracji, działalności, nadzoru i rewizji w kasach, wystawione są nieraz na różne samowolne i szkodliwe wpływy, które podkopują zaufanie do kas;

3) że Związek kas nie uzyskał dotąd autonomii, która by pozwoliła mu wykonywać bez przeszkód swe zadania w interesie oszczędności;

4) że specjalne ustawy i zarządzenia wzmocniły stanowisko państwowych instytucji finansowych na niekorzyść kas oszczędności;

5) że pozbawienie kas prawa przyjmowania wkładów pupilarnych i funduszy władz publicznych odebrało kasom możliwość udzielania kredytów długo i średnioterminowych, nawet dla własnego związku poręczającego, skutkiem czego samorządy mogą stracić zainteresowanie do udzielania poręki za kasy i udzielania im swej pomocy;

6) że z tych wszystkich powodów rozwój kas oszczędności i kapitalizacji pieniężnej w ogóle jest w Jugosławii b. poważnie zahamowany.

Należy tu dodać, że powyższe argumenty zostały całkowicie zaaprobowane na walnym zebraniu Związku Miast Jugosłowiańskich w dniu 19 czerwca w Lublanie. Na zebraniu tym podkreślono, że wskutek braku jednolitego ustawodawstwa o kasach, które by nadało im takie same przywileje, z jakich korzystają państwowe instytucje pieniężne, kasy nie są w stanie pełnić w należyty sposób swych zadań kulturalnych, społecznych i gospodarczych.

Utworzenie funduszu wyrównawczego kas oszczędności we Francji.

Zasadnicza ustawa o francuskich kasach oszczędności z 20 lipca 1895 r. ustanowiła wspólny fundusz rezerwowy i gwarancyjny kas, którego wysokość nie może przekraczać jednak 10% sumy wkładów zebranych przez kasy oszczędności.

Obecnie uznano za wskazane wprowadzić dalsze postanowienia mające na celu zwiększenie gwarancji dla wkładców, a w szczególności utworzenie specjalnego funduszu wyrównawczego (*fonds de compensation*), który by pozwolił w razie potrzeby utrzymać stopę procentową płaconą od wkładów na poziomie ustalonym dla roku poprzedniego. Dla wyjaśnienia należy tu dodać, że stopa ta jest corocznie określana w drodze prawodawczej w zależności od dochodowości papierów wartościowych, w jakich państwowa Kasa Depozytowa lokuje zebrane przez kasy wkłady.

Otóż fundusz ten ma być utworzony z dotacji w kwocie 500 miln. franków przekazanej mu przez fundusz rezerwowy i gwarancyjny, z procentów i premii amortyzacyjnych od własnych lokat oraz z ewentualnych nadwyżek funduszu rezerwowego ponad określone granice 10% wkładów.

Funduszem wyrównawczym zarządzać ma Kasa Depozytowa na tych samych warunkach co funduszem rezerwowym i gwarancyjnym.

Przepisy powyższe o nowym funduszu zostały opracowane przez rząd w porozumieniu z Komisją Wyższą Kas Oszczędności (oficjalny organ doradczy kas francuskich), która na posiedzeniu w dniu 10 czerwca br., pod przewodnictwem p. senatora Leberta, Prezesa Komisji, projekt rozporządzenia rządowego zaaprobowała.

Nowy fundusz przyczyni się niewątpliwie do stabilizacji stopy procentowej od wkładów, która ulegała dotychczas stałym pewnym wahaniom.

Przegląd prasy

O robotniczych książeczkach oszczędnościowych.

W Nr. 15/16 dwutygodnika „Głos gminy wiejskiej i gromady“, organu Związku Gmin Wiejskich R. P., p. Jan Chmielowski poruszył niedawno ciekawe zagadnienie, którym nasze kasy oszczędności powinny się zainteresować.

Ze względu na wagę zagadnienia uwagi autora cytujemy poniżej prawie w całości.

„Zatrudnieni przy budowie i robotach publicznych robotnicy i rzemieślnicy mają teraz — w lecie — możliwość zarobienia sobie paru groszy na zimę. Gdyby nawet dla odłożenia tych paru groszy na zimę trzeba było głodować, to łatwiej przecież głodować w lecie, niż w zimie.

Czy PKO. i KKO. wyczerpały już wszystkie środki, by zachęcić do odłożenia z zarobku sezonowego tych kilku, kilkudziesięciu, czy nawet kilkuset — jeżeli chodzi o niektóre kategorie rzemieślników i majstrów murarskich — złotych na zimę?

Musiaby tu powstać szlachetna rywalizacja między PKO. działającą od centrum przez filie, i miejscowymi KKO, które łatwiej potrafią nawiązać z robotnikiem kontakt podczas wypłaty. Musi jednak ten robotnik mieć pewność, że nie zmniejszą mu — jako oszczędzającemu — zarobków, że nie pozbawią go zasiłku, gdy utraci robotę. I tu musi ujawnić przezorność w wysokim stylu Fundusz Pracy, który powinien przeznaczyć nie tylko wyższe zasiłki dla tych, co pracując oszczędzali, niż dla tych, co unikają pracy, „by nie utracić zasiłku“, — ale ponadto udzielić PKO. i KKO. specjalnych zapomóg na jak najwyższe opro-

centowanie tego rodzaju wkładów. Uważać by można śmiało takie postawienie sprawy za punkt zwrotny w akcji organizacji pomocy bezrobotnym. Przynajmniej ten najzdrowszy element robotniczy chroniło by się w ten sposób od demoralizacji i upodlenia, jakim jest wszelki rodzaj żebractwa. Społeczeństwo przysadzające nieraz w potępianiu wszelkich szwindli z zasiłkami i oburzone działalnością żywiołów terrorystycznych ucziwego robotnika — przyjąłoby tego rodzaju akcję z wielkim uznaniem.

A więc popierajmy wszędzie, gdzie to leży w naszej mocy, projekt „robotniczych“ książeczek oszczędnościowych z napisem: „Nie będziesz ciężarem społeczeństwa w zimie“. Wpłacone na nie kwoty mogłyby być wypłacane tylko w zimie — np. wpłacone w czerwcu podjąć można w listopadzie itp. Zasiłki posiadaczom książeczek byłyby wypłacane osobno, w specjalnie wyznaczone dni, by uchronić ich od terroru rządzącego wśród tłoczących się tłumów. Zasiłki te byłyby wyższe, względnie odpowiednio skombinowane z możliwie najwyższym oprocentowaniem wkładu...

Propaganda reform wyjść musi od wsi, która nie może pogodzić się ani z takim partactwem, ani niesprawiedliwością. Książeczkę robotniczą na wsi szybko by się rozpowszechniły.

Wiąże się to z tzw. nastawieniem profilaktycznym (zapobiegawczym) w zakresie organizacji opieki społecznej na wsi, o którym mamy jeszcze dużo do powiedzenia, ale nie chcemy rozpraszać uwagi naszych czytelników. Zwróć tu tylko jeszcze uwagę na możliwość skoordynowania tej akcji z działalnością gminnych kas pożycz.-oszcz. czy gromadzkich kas pożycz.-zapot. (b. zab. austr.) oraz śpichrzy gminnych“.

Z książek i wydawnictw

Piękne wydawnictwo jubileuszowe KKO m. Lwowa.

Przed paru tygodniami ukazało się piękne sprawozdanie Komunalnej Kasy Oszczędności miasta Lwowa za 25 rok działalności*). Wydawnictwo to zarazem jest księgą pamiątkową Kasy z okazji ćwierćwiecza jej działalności.

*) Komunalna Kasa Oszczędności miasta Lwowa — Sprawozdanie za 25 rok działalności (1912 — 1937). Lwów str. 123 + 14 plansz fotogr. + 5 tablic z wykresami statyst.

Część pierwsza poświęcona jest historii działalności Kasy. Historię powstania Kasy po długoletniej walce władz miejskich z rządem austriackim, działalność Kasy przed wojną, borykanie się z ogromnymi trudnościami w czasie wojny i w pierwszych latach powstania Państwa Polskiego, następnie okres wspaniałego rozwoju po stabilizacji waluty, okres w którym Kasa lwowska zajęła prym wśród naszych KKO dzierżąc go do niedawna — przedstawia w barwnym przemówieniu na uroczystościach jubileuszowych p. Prezes

dr. St. Uhma, dyrektor zarządzający Kasy. Piękne swe przemówienie kończy słowami: „Oto my wszyscy — pracownicy M. K. K. O. zdajemy sobie z tego sprawę, że wypełniamy szarą naszą codzienną pracą poważną służbę społeczną, której najlepszym wykonaniem pragniemy służyć dobru Państwa, miasta i całej jego ludności“.

W dalszym ciągu znajdujemy artykuły: o podstawach prawnych kas oszczędności w Polsce (b. cenny rys historyczny kas), o działalności Kasy na polu krzewienia zmysłu oszczędności, o tworzeniu i rozwoju oddziałów miejskich, o roli Kasy w walce z nędzą mieszkaniową we Lwowie, o tworzeniu kapitałów własnych Kasy, o polityce i działalności kredytowej Kasy w okresie 25-lecia, o współudziale Kasy w pożyczkach państwowych, o okcji humanitarnej - społecznej, o miejskim zakładzie zastawniczym, o funduszu emerytalnym pracowników KKO m. Lwowa. Imienny spis członków władz KKO w latach 1912 — 1937 kończy tę część jubileuszową wydawnictwa, które ze względu na swą treść, układ i formę można uznać za wzorowe.

Druka część zawiera właściwe sprawozdanie za rok

1937. Oto kilka cyfr na koniec r. ub.: Kapitały własne 6.182.975 zł 11,01% wkładów oszczędn., wkłady oszczędn. 56.137.363 zł na 116.073 książeczkach, rachunki bieżące 6.235.720 zł. Akcja kredytowa 49.733.379, papiery wartościowe 8.788.824 zł, kasa i sumy do dysp. 5.851.082 zł, suma bilansowa 70.645.403 zł, czysta nadwyżka 179.187 złotych.

Na specjalne podkreślenie zasługuje wspaniała szata graficzna wydawnictwa, dobór fotografii i piękne wykresy kolorowe.

Nasz ruch oszczędnościowy zorganizowany w KKO posiada jeszcze tak skromną literaturę, a historia naszych kas tak mało jest dotąd zbadana, że każde wydawnictwo o charakterze jubileuszowym posiada specjalną wartość nie tylko pod względem propagandowym dla danej kasy, lecz również pod względem naukowo - badawczym. Tym bardziej przeto cieszyć się należy, gdy wydawnictwo takie ze względu na swą treść i układ zadanie to spełnia w sposób należyty.

B. O.

S T A T Y S T Y K A

Stan wkładów w kasach oszczędności na dzień 31.VII. 1938 r. według danych G. U. S.

Tysiące złotych.

Rodzaje kas oszczędności Województwa	Liczba kas 31.VII.38	O G Ó Ł E M			Wkłady na książeczkach oszczędnościowych <i>a</i>			Wkłady na rachunkach czekowych <i>b</i> , bieżących i otwartego kredytu		
		31. V	30.VI	31.VII	31.V	30.VI	31.VII.	31.V	30.VI	31.VII
P. K. O.	1	1 000 284	1 017 721	1 024 134	776 009	787 953	803 042	224 275	229 768	221 092
Komunalne Kasy Oszczędności <i>c</i>	353	826 049	835 863	850 759	717 201	729 481	741 926	108 848	106 382	108 833
Miejskie	121	532 244	540 952	549 709	460 932	471 495	477 742	71 312	69 457	71 967
Powiatowe	227	288 636	289 656	295 690	252 776	254 493	260 652	35 860	35 163	35 038
Wojewódzka.	1	2 314	2 456	2 516	981	1 000	1 037	1 333	1 456	1 479
Związków międzykomu- nalnych.	4	2 855	2 799	2 844	2 512	2 493	2 495	343	306	349
M. st. Warszawa	1	154 411	154 456	157 496	113 207	116 487	118 770	41 204	37 969	38 726
Warszawa	21	43 670	44 680	45 465	38 521	39 591	40 616	5 149	5 089	4 849
Łódź	12	20 043	20 128	20 740	15 038	15 382	15 671	5 005	4 746	5 069
Kielce	18	21 289	21 528	21 619	16 799	17 461	17 838	4 490	4 067	3 781
Lublin	19	11 358	11 619	11 925	9 569	9 781	9 963	1 789	1 838	1 962
Białystok	13	7 811	7 799	7 948	6 118	6 257	6 387	1 693	1 542	1 561
Wilno	8	9 129	9 614	9 469	7 380	7 628	7 699	1 749	1 986	1 770
Nowogródek	8	2 816	2 876	2 834	2 015	2 062	2 083	801	814	751
Polesie	9	2 947	2 896	3 015	2 036	2 039	2 123	911	857	892
Wołyń	13	6 084	6 216	6 572	4 555	4 686	4 791	1 529	1 530	1 781
Poznań	67	97 644	99 025	100 207	89 942	91 475	92 920	7 702	7 550	7 287
Pomorze.	52	73 179	73 890	75 260	61 458	62 255	63 320	11 721	11 635	11 940
Śląsk	18	150 527	151 282	153 366	140 518	140 671	142 252	10 009	10 611	11 114
Kraków	22	121 559	123 517	127 834	116 640	118 135	121 731	4 919	5 382	6 103
Lwów	37	84 923	87 416	87 934	75 844	77 748	77 801	9 079	9 668	10 133
Stanisławów	17	11 276	11 502	11 589	10 707	10 913	10 973	569	589	616
Tarnopol	18	7 383	7 419	7 486	6 854	6 910	6 988	529	509	498
Inne kasy <i>d</i>	2	33 718	34 205	34 492	33 198	33 647	33 929	520	558	563

a Bez sum, figurujących na książeczkach oszczędnościowych, wystawionych przez K. K. O. przed wejściem w życie Rozp. Prezydenta Rzeczypospolitej z dn. 24.X 1934 r. o K. K. O., na rzecz państwowych, samorządowych i innych prawno-publicznych instytucji finansowych i ubezpieczeń społecznych z tytułu udzielonych kasom przez te instytucje kredytów. *b* R-ki czekowe w P. K. O. *c* Wobec nienadesłania przez 6 kas sprawozdań za m. lipiec wzięto sumy z miesiąca poprzedniego. *d* Centralna Małopolska Kasa Oszczędności we Lwowie i Ukraińska Szczadnycia w Przemyślu.

Źródło: Sprawozdania miesięczne kas.

Wkłady w Instytucjach kredytowych i oszczędnościowych na dzień 31. XII 1937 r. według danych G. U. S.

Miliony złotych.

Instytucje Rodzaje wkładów	1935	1936	1 9 3 7				1938
	31. XII	31. XII	31. III	30. VI	30. IX	31. XII	30. III
Ogółem	3 041,0	3 244,9	3 335,8^b	3 457,7^b	3 557,1^b	3 878,1^b	3 767,5^b
Bank Polski	187,5	237,1	194,8	182,1	209,6	294,6	171,3
Rachunki żyrowe	187,5	237,1	194,8	182,1	209,6	294,6	171,3
w tym kas państwowych	1,2	1,4	0,8	5,0	25,8	35,5	28,2
Bank Gospodarstwa Krajowego	286,9	377,9	453,0	490,0	478,4	540,2	552,4
Wkłady terminowe	83,9	115,2	173,1	180,5	141,4	174,8	211,6
" a vista	133,0	190,1	210,1	230,0	255,8	275,8	260,1
" na książ. oszcz.	58,3	49,8	51,7	53,0	54,4	54,4	52,2
Różne salda kredytowe	11,7	22,8	18,1	26,5	26,8	35,2	28,5
Państwowy Bank Rolny	107,6	130,1	121,4	153,1	181,7	177,2	167,9
Wkłady terminowe	59,4	70,7	75,6	105,2	127,2	95,5	106,3
" a vista	45,5	56,9	43,0	44,7	50,9	74,1	57,9
" na książ. oszcz.	2,7	2,5	2,8	3,2	3,6	3,6	3,7
Banki komunalne^c	38,9	45,4	48,9	51,9	53,9	58,7	62,2
Wkłady terminowe	15,7	16,3	17,9	19,5	19,4	20,7	22,6
" a vista	10,0	11,6	13,2	13,2	13,6	6,8	7,2
" na książ. wkład. i asygn. kas.	1,1	3,1	3,6	3,9	4,1	4,5	5,0
Salda kredytowe rach. bieżących	12,1	14,4	14,2	15,3	16,8	26,7	27,4
Banki prywatne i większe domy bankowe^d	462,3	466,0	489,2	507,2	523,5	556,4	564,5
Wkłady terminowe	114,6	100,3	102,7	106,6	116,5	113,9	124,5
" a vista	128,8	131,3	135,0	132,8	136,2	128,1	130,1
" na książ. wkład. i asygn. kas.	95,7	87,3	94,0	100,0	103,8	129,8	131,1
Salda kredytowe rach. bieżących	123,2	147,1	157,5	167,8	167,0	184,6	178,8
Oddziały banków zagranicznych	48,2	62,7	65,3	60,6	60,6	61,5	67,7
Wkłady terminowe	10,6	11,7	13,0	12,9	14,6	16,8	15,8
" a vista	8,3	9,7	10,0	9,5	9,5	6,0	9,3
" na książ. wkład. i asygn. kas.	—	—	—	—	—	4,2	4,5
Salda kredytowe rach. bieżących	29,3	41,3	42,3	38,2	36,5	34,5	38,1
Bank P. K. O.	36,8	30,1	30,5	30,8	31,8	30,2	31,5
Wkłady terminowe	3,1	7,4	9,3	19,4	20,6	20,6	20,6
" a vista	31,4	19,3	17,9	7,3	5,3	5,8	5,2
Salda kredytowe rach. bieżących	2,3	3,4	3,3	4,1	5,9	3,8	5,7
Pocztowa Kasa Oszczędności	881,7	895,7	898,7	912,0	933,8	1 037,4	1 006,5
Wkłady na książ. oszcz.	679,3	663,7	688,6	715,8	737,1	781,8	770,2
" czekowe	202,4	232,0	210,1	196,2	196,7	255,6	236,3
Komunalne Kasy Oszczędności^e	711,3	720,5	761,1	792,9	798,7	829,9	849,1
Wkłady na książ. oszcz.	651,3	640,1	669,9	691,8	704,1	734,7	744,3
" na rach. bież. czek. i żyrow.	60,0	80,4	91,2	101,1	94,6	95,2	104,8
Gminne kasy pożycz.-oszczęd.	8,0	8,5
Spółdzielnie kredytowe^f	265,4	262,8	264,7	269,3	275,3	281,2	282,4
Centralna Kasa Spółek Rolniczych	6,4	8,1	8,2	7,8	9,8	11,3	12,0
Wkłady na książ. oszcz. i asyg. kasowe	1,1	1,4	1,3	1,2	1,2	1,4	1,4
Salda kredytowe rach. bieżących	2,2	1,4	1,5	1,2	1,8	1,9	2,8
Lokaty kas Stefczyka	3,1	5,3	5,4	5,4	6,8	8,0	7,8

a. W związku ze zmianą układu bilansów w bankach komunalnych, bankach prywatnych i domach bankowych, oraz oddziałach banków zagranicznych (zarządzenie Ministra Skarbu z dnia 16 grudnia 1937 r. dane z 31. XII i z 31. III 1938 częściowo są nieporównywalne z danymi za okresy poprzednie. b. Bez gminnych kas pożyczkowo-oszczędnościowych. c. Polski Bank Komunalny, Komunalny Bank Kredytowy i Wojewódzki Bank Pożyczkowy. d. Prywatne banki akcyjne (krajowe), banki towarzystw kredytowych i domy bankowe objęte bilansem łącznym Min. Skarbu. e. Łącznie z dwiema niekomunalnymi. f. Należące do związków rewizyjnych.

U w a g a. Szczegółowe objaśnienia do powyższej tablicy znajdują się w zesz. 12 Wiadomości Statystycznych z r. 1936, str. 243

Ogłoszenia urzędowe

Do Rejestru Handlowego Sądu Okręgowego w Łomży dział „A“ wpisane zostało dnia 26 lipca 1938 r. pod Nr 6367:

„Komunalna Kasa Oszczędności pow. Wys. Mazowieckiego w Wys. Moziwieckiem“. — Terytorialny zakres działania Kasy Oszczędności obejmuje, jeżeli chodzi o obowiązek przyjmowania wkładów oszczędnościowych, obszar Wysoko Mazowieckiego Powiatowego Związku Samorządowego. Siedzibą Kasy jest m. Wysokie Mazowieckie, woj. Białostockiego. Zadaniem Kasy jest rozwijanie w najszerszych warstwach ludności zmysłu oszczędnościowego, ułatwianie gromadzenia oszczędności, gospodarowanie nimi w sposób zapewniający całkowicie bezpieczeństwo złożonego kapitału i słuszne odsetki, oraz popieranie produkcji przez udzielanie kredytu najszerszym warstwom społecznym. Komunalna Kasa Oszczędności powiatu Wys. Mazowieckiego w Wys. Mazowieckim istnieje od 1928 r. — Wysoko Mazowiecki Powiatowy Związek Samorządowy jako związek założycielski Kasy ponosi wobec osób trzecich odpowiedzialność jako poręczyciel za wszelkie zobowiązania Kasy. Kapitał zakładowy Kasy wynosi 50.000 złotych. Dyrekcję stanowią: Kazimierz Bańkowski — dyrektor zarządzający, Antoni Mystkowski — zastępca dyrektora zarządzającego i Aleksander Brejnawski — członek Dyrekcji — zam. w Wys. Mazowieckim. Dokumenty, mocą których Kasa zaciąga zobowiązania wobec osób trzecich oraz pełnomocnictwa upoważniające do zaciągania takich zobowiązań i do działania w imieniu Kasy, powinny być zaopatrzone pieczęcią Kasy i podpisane przez dwie osoby, wchodzące w skład Dyrekcji, lub przez osoby upoważnione do podpisywania za Kasę, koniecznym jest jednak zawsze podpis dyrektora zarządzającego lub jego zastępcy. Pisma do ogłoszeń: „Białostocki Dziennik Wojewódzki“ w Białymstoku oraz organ Związku Kas Oszczędności czasopismo „Oszczędność“ w Warszawie“.

Do Rejestru Handlowego Sądu Okręgowego w Łomży dział „A“ wpisano dnia 12 sierpnia 1938 roku przy firmie:

„Komunalna Kasa Oszczędności powiatu Szczuczyńskiego w Grajewie“ pod Nr 6362/II: „Na miejsce Tomasza Dembińskiego został wybrany zastępcą dyrektora zarządzającego Michał Wasiluk zam. w Grajewie“.

Do Rejestru Handlowego Sądu Okręgowego w Łomży dział „A“ wciągnięto dnia 4 sierpnia 1938 roku pod Nr 6368:

„Komunalna Kasa Oszczędności powiatu Makowskiego w Makowie“. — Terytorialny zakres działania Kasy Oszczędności obejmuje, jeżeli chodzi o obowiązek przyjmowania wkładów oszczędnościowych, obszar Makowskiego Powiatowego Związku Samorządowego. Siedzibą Kasy jest m. Maków, woj. Warszawskiego. Zadaniem Kasy jest rozwijanie w najszerszych warstwach ludności zmysłu oszczędnościowego, ułatwianie gromadzenia oszczędności, gospodarowanie nimi w sposób zapewniający całkowicie bezpieczeństwo złożonego kapitału i słuszne odsetki, oraz popieranie produkcji

przez udzielanie kredytu najszerszym warstwom społecznym. Komunalna Kasa Oszczędności powiatu Makowskiego w Makowie istnieje od 1928 roku. Makowski Powiatowy Związek Samorządowy, jako związek założycielski Kasy, ponosi wobec osób trzecich odpowiedzialność, jako poręczyciel za wszelkie zobowiązania Kasy. Kapitał zakładowy Kasy wynosi zł 50.350. Dyrekcję stanowią: Kazimierz Dębicki — dyrektor zarządzający, Stanisław Bronowicz — zastępca dyrektora zarządzającego i Ludwik Bukowski — członek Dyrekcji, wszyscy zam. w Makowie. Dokumenty, mocą których Kasa zaciąga zobowiązania wobec osób trzecich oraz pełnomocnictwa upoważniające do zaciągania takich zobowiązań i do działania w imieniu Kasy, powinny być zaopatrzone pieczęcią Kasy i podpisane przez dwie osoby, wchodzące w skład Dyrekcji, lub przez osoby, upoważnione do podpisywania za Kasę, koniecznym jest jednak zawsze podpis dyrektora zarządzającego lub jego zastępcy. Pisma do ogłoszeń: „Warszawski Dziennik Wojewódzki“ w Warszawie oraz organ Związku kas Oszczędności czasopismo „Oszczędność“ w Warszawie“.

Do Rejestru Handlowego Sądu Okręgowego w Łomży dział „A“ wpisano dnia 29 sierpnia 1938 roku pod Nr 6370

„Komunalna Kasa Oszczędności powiatu Ostrowskiego w Ostrowi Mazowieckiej. Terytorialny zakres działania Kasy Oszczędności obejmuje, jeżeli chodzi o obowiązek przyjmowania wkładów oszczędnościowych, obszar Ostrowskiego Powiatowego Związku Samorządowego oraz obszar, na którym działają oddziały lub zbiornice Kasy. Siedzibą Kasy jest miasto Ostrow Mazowiecka, woj. Białostockiego. Zadaniem Kasy jest rozwijanie w najszerszych warstwach ludności zmysłu oszczędnościowego, ułatwianie gromadzenia oszczędności, gospodarowanie nimi w sposób zapewniający całkowicie bezpieczeństwo złożonego kapitału i słuszne odsetki, oraz popieranie produkcji przez udzielanie kredytu najszerszym warstwom społecznym. Komunalna Kasa Oszczędności powiatu Ostrowskiego w Ostrowi Mazowieckiej istnieje od 1926 roku. Ostrowski Powiatowy Związek Samorządowy, jako związek założycielski ponosi wobec osób trzecich odpowiedzialność jako poręczyciel za wszelkie zobowiązania Kasy. Kapitał zakładowy Kasy wynosi 50.000,— złotych. Dyrekcję stanowią: Leonard Goworowski — dyrektor zarządzający, Roman Bieliński — zastępca dyrektora zarządzającego i Leon Potańko — członek Dyrekcji — wszyscy zam. w Ostrowi Maz. Dokumenty, mocą których Kasa zaciąga zobowiązania wobec osób trzecich oraz pełnomocnictwa upoważniające i do działania w imieniu Kasy, powinny być zaopatrzone pieczęcią Kasy i podpisane przez dwie osoby, wchodzące w skład Dyrekcji lub przez osoby, upoważnione do podpisywania za Kasę, koniecznym jest jednak zawsze podpis dyrektora zarządzającego lub jego zastępcy. Pisma do ogłoszeń: „Białostocki Dziennik Wojewódzki“ w Białymstoku oraz organ Związku Kas Oszczędności czasopismo „Oszczędność“ w Warszawie“.

Sąd Okręgowy w Kielcach, Wydział Rejestrowy, dnia 20 sierpnia 1938 roku przy firmie

Komunalna Kasa Oszczędności powiatu Stopnickiego RHA 8534 wpisano: Firma brzmi: „Komunalna Kasa Oszczędności stopnickiego powiatowego związku samorządowego w Busku-Zdroju. Siedzibą Kasy jest miasto Busko-Zdrój. Przedmiotem Kasy jest: rozwijanie w najszerszych warstwach ludności zmysłu oszczędnościowego i ułatwianie gromadzenia oszczędności, gospodarowanie nimi w sposób zapewniający załkowiec bezpieczeństwo złożonego kapitału i słuszne odsetki, oraz popieranie produkcji przez udzielanie kredytu najszerszym warstwom społecznym, a w szczególności: przyjmowanie w ramach przepisów zawartych w §§ 38 — 54 statutu na książeczki oszczędnościowe terminowych i bez terminowych wkładów oszczędnościowych, przyjmowanie na imienne książeczki wkładkowe lokat, a w szczególności lokat instytucyj finansowych i ubezpieczeniowych; otwieranie i prowadzenie rachunków bieżących o saldach kredytowych; udzielanie pożyczek za zabezpieczeniem hipotecznym; udzielanie pożyczek wekslowych i na skrypty dłużne z podpisami na wekslu lub skrypcie conajmniej trzech osób majątkowo odpowiedzialnych, przy czym warunek ten nie dotyczy pożyczek udzielanych osobom prawa publicznego; udzielanie pożyczek pod zastaw: książeczek oszczędnościowych, wystawionych przez Komunalne Kasy Oszczędności, Pocztową Kasę Oszczędności, banki państwowe i komunalne i Galicyjską Kasę Oszczędności, papierów wartościowych posiadających bezpieczeństwo prawne (pupilarne) i akcji Banku Polskiego do wysokości 75% wartości giełdowej lub targowej, nie wyżej jednak ich wartości imiennych; udzielanie kredytów w rachunkach bieżących zabezpieczonych hipotecznie, papierami wartościowymi, bądź też w inny sposób, ustalony w regulaminie, o którym mowa w § 37 statutu; dyskontowanie weksli posiadających charakter krótkoterminowy i pochodzących z obrotu gospodarczego oraz zaopatrzonych conajmniej w dwa podpisy osób odpowiedzialnych majątkowo; dyskontowanie nie wcześniej, jak na sześć miesięcy przed terminem płatności wypowiedzianych lub wylosowanych papierów procentowych wymienionych w p. 6 § 33 statutu, oraz kuponów od tych papierów; załatwianie na zlecenie i rachunek osób trzecich inkasa weksli i innych dokumentów; kupno i sprzedaż na rachunek osób trzecich papierów wartościowych, przy czym kupna dokonywa się po złożeniu potrzebnej gotówki, a sprzedaży po dostarczeniu papierów wartościowych; kupno i sprzedaż na rachunek własny papierów o stałym oprocentowaniu, posiadających bezpieczeństwo prawne (pupilarne), akcji Banku Polskim; zastawianie własnych papierów wartościowych redyskontowanie posiadanych przez kasę weksli w państwowych i komunalnych instytucjach finansowych, oraz w Banku Polskim; zastawienie własnych papierów wartościowych i własnych wierzytelności hipotecznych; zaciąganie pożyczek po uzyskaniu zezwolenia władzy Nadzorczej; umieszczanie wolnej gotówki: w bankach państwowych i komunalnych, w Banku Polskim, w Pocztovej Kasie Oszczędności, tudzież w Galicyjskiej Kasie Oszczędności oraz w komunalnych kasach oszczędności za zgodą Związku Kas Oszczędności; w biletach i bonach skarbowych oraz w asygnatach kasowych Banku Gospodarstwa Krajowego; nabywanie i budowanie nieruchomości za zezwoleniem Władzy Nadzorczej dla własnego użytku z funduszu zasobowego i z funduszków o szcze-

gólnym przeznaczeniu; nabywanie nieruchomości w postępowaniu egzekucyjnym w poszukiwaniu pretensyj kasy oraz sprzedaż tych nieruchomości; dokonywanie przekazów i przelewów krajowych oraz wystawianie przekazów i akredytyw na instytucje kredytowe, w których komunalnym kasom oszczędności wolno lokować fundusze, w granicach posiadanych przez klienta w Kasie funduszków; przyjmowanie na przechowanie papierów wartościowych i innych walorów; wynajmowanie schowków w skarbcu lub w szafach bezpieczeństwa; nabywanie wierzytelności hipotecznych, zabezpieczonych w sposób określony w § 34 statutu, oraz pozbywanie własnych wierzytelności hipotecznych. Kapitał zakładowy wynosi 50.000 złotych. Członkami dyrekcji są: Tomasz Dembiński dyrektor zarządzający, Józef Białas zastępca dyrektora zarządzającego i Jan Wójcik — członek dyrekcji. Dokumenty, mocą których Kasa zaciąga zobowiązania wobec osób trzecich oraz pełnomocnictwa, upoważniające do zaciągania takich zobowiązań i do działania w imieniu kasy, powinny być zaopatrzone pieczęcią kasy i podpisane przez dwie osoby wchodzące w skład dyrekcji lub przez dwie osoby, upoważnione do podpisywania za kasę; koniecznym jest jednak zawsze podpis dyrektora zarządzającego, lub podpis jego zastępcy w przypadku określonych w § 21 ust. 3 statutu Kasy. Pismem przeznaczonym do ogłoszeń Kasy jest czasopismo „Oszczędność“ w Warszawie oraz Kielecki Dziennik Wojewódzki. Wymieniony wyżej kapitał zakładowy w wysokości 50.000 złotych nie został wpłacony w całości, a mianowicie; na poczet jego wniesiono w gotówce 40.000 zł, a reszta w kwocie 10.000 złotych ma być uzupełniona w ciągu roku budżetowego 1938/39 lub najdalej do dnia 29 października 1942 roku, a to na zasadzie ustawy z dnia 9 kwietnia 1938 roku o zmianie rozporządzenia Prez. Rzp. o komunalnych kasach oszczędności (Dz. U. R. P. Nr 26 z 1938 r. poz. 232).

WYCIĄG ZE STATUTU KOMUNALNEJ KASY OSZCZĘDNOŚCI MIASTA SOSNOWCA,

uchwalonego przez Radę Miejską miasta Sosnowca w dniu 1 lipca 1937 r. i uzupełnionego uchwałą tejże Rady z dnia 30 maja 1938 r., zatwierdzonego decyzją Ministra Skarbu, działającego w porozumieniu z Ministrem Spraw Wewnętrznych z dnia 26 lipca 1938 r. Nr D. II. 17316/4/38 na podstawie art. 18 rozporządzenia Prezydenta Rzeczypospolitej z dnia 24 października 1937 r. o komunalnych kasach oszczędności (Dz. U. R. P. Nr 95, poz. 860).

I. ORGANIZACJJA KASY.

A. Firma, siedziba, terytorialny zakres działania, cel Kasy, odpowiedzialność związku założycielskiego za zobowiązania Kasy oraz przepisy ogólne.

§ 1 ust. 1.

Statutem niniejszym rządzi się Komunalna Kasa Oszczędności miasta Sosnowca, założona pod powyższą firmą przez Miasto Sosnowiec.

§ 3.

Terytorialny zakres działania Kasy Oszczędności obejmuje, jeżeli chodzi o obowiązek przyjmowania wkładów oszczędnościowych, obszar miasta Sosnowca oraz obszar, na którym działają oddziały lub zbiornice Kasy.

§ 5.

Siedzibą Kasy jest miasto Sosnowiec.

§ 6.

Kasa używa pieczęci owalnej, zawierającej herb miasta Sosnowca.

W otoku herbu mieści się nazwa Kasy, ustalona w § 1 statutu niniejszego.

Do czasu ustalenia herbu miasta Sosnowca Kasa używa pieczęci bez herbu.

§ 7.

Zadaniem Kasy jest rozwijanie w najszerszych warstwach ludności zmysłu oszczędnościowego, ułatwianie gromadzenia oszczędności, gospodarowanie nimi w sposób zapewniający całkowicie bezpieczeństwo złożonego kapitału i słuszne odsetki, oraz popieranie produkcji przez udzielanie kredytu najszerszym warstwom społecznym.

§ 8.

Miasto Sosnowiec, jako związek założycielski ponosi wobec osób trzecich odpowiedzialność jako poręczyciel za wszelkie zobowiązania Kasy.

§ 9.

Kapitał zakładowy Kasy wynosi 100.000 zł.

§ 10.

Ogłoszenia Kasy powinny być wywieszane na widok publiczny przez co najmniej 14 dni w lokalu Kasy, jej oddziałów, zbiornic, kantorów wymiany i zakładów zastawniczych (lombardów) oraz w lokalu urzędowym gminy miasta Sosnowca.

B. Organa Kasy i ich kompetencje.

§ 13.

Organami Kasy są:

1) Rada Kasy jako organ stanowiący,

2) Dyrekcja Kasy jako organ zarządzający i wykonawczy,

3) Komisja Rewizyjna jako organ kontrolujący.

Rada Kasy.

§ 14 ust. 1.

Rada Kasy jest ciałem kolegiальnym, składającym się z przewodniczącego i dziesięciu (10) członków wybieranych na lat 3 przez Radę Miejską miasta Sosnowca. Równocześnie z wyborem członków Rady Kasy Rada Miejska m. Sosnowca wybiera na okres 3-letni po jednym zastępcy każdego członka Rady.

Dyrekcja Kasy.

§ 20 ust. 1, 2, 3 i 4.

Dyrekcja Kasy jest organem kolegiальnym, składającym się z trzech członków.

W skład Dyrekcji wchodzi dyrektor zarządzający, jego zastępca oraz jeden członek Dyrekcji.

Dyrektor zarządzający i jego zastępca powinni być stale zatrudnieni w Kasie i posiadać kwalifikacje, przewidziane w § 10 ust. (2) rozporządzenia Ministrów: Skarbu, Spraw Wewnętrznych i Sprawiedliwości z dnia 16 marca 1937 r. o komunalnych kasach oszczędności (Dz. U. R. P. Nr 25, poz. 173).

Dyrektora zarządzającego, jego zastępcę oraz członka Dyrekcji powołuje i odwołuje Rada Kasy. Wybór i odwołanie dyrektora zarządzającego podlega zatwierdzeniu przez Władzę Nadzorczą.

§ 22.

Dokumenty, mocą których Kasa zaciąga zobowiązania wobec osób trzecich oraz pełnomocnictwa, upoważniające do zaciągania takich zobowiązań i do działania w imieniu Kasy, powinny być zaopatrzone pieczęcią Kasy i podpisane przez dwie osoby, wchodzące w skład Dyrekcji lub przez osoby, upoważnione do podpisywania za Kasę; koniecznym jest jednak zawsze podpis dyrektora zarządzającego lub podpis jego zastępcy w przypadkach, określonych w § 21 ust. 3 statutu niniejszego.

Komisja Rewizyjna.

§ 24 ust. 1 i 2.

Gmina miasta Sosnowca sprawuje kontrolę nad Kasą za pośrednictwem Komisji Rewizyjnej.

Komisja Rewizyjna jest organem kolegiальnym, składającym się z pięciu członków oraz z trzech zastępców, wybieranych przez Radę Miejską miasta Sosnowca na jeden rok spośród lub spoza grona osób, wchodzących w skład organów ustrojowych Gminy miasta Sosnowca.

II. ZAKRES DZIAŁANIA KASY OSZCZĘDNOŚCI

§ 32.

Kasa uprawniona jest do wykonywania tylko tych czynności, które są wymienione w statucie niniejszym lub na które uzyskała zezwolenie Ministra Skarbu.

§ 33.

Do zakresu czynności Kasy należy:

1) przyjmowanie — w ramach przepisów zawartych w §§ 38 — 54 statutu niniejszego — na książeczki oszczędnościowe terminowych i bezterminowych wkładów oszczędnościowych;

2) przyjmowanie na imienne książeczki wkładkowe lokat, w szczególności lokat instytucyj finansowych i ubezpieczeniowych;

3) Otwieranie i prowadzenie rachunków bieżących o saldach kredytowych;

4) udzielanie pożyczek za zabezpieczeniem hipotecznym;

5) udzielanie pożyczek wekslowych i na skrypty dłużne z podpisami na wekslu lub skrypcie co najmniej trzech osób majątkowo odpowiedzialnych, przy czym warunek ten nie dotyczy pożyczek udzielanych osobom prawa publicznego;

6) udzielanie pożyczek pod zastaw:

a) książeczek oszczędnościowych, wystawionych przez komunalne kasy oszczędności, Poczta Kasă Oszczędności, banki państwowe i komunalne i Galicyjską Kasă Oszczędności;

b) papierów wartościowych, posiadających bezpieczeństwo prawne (pupilarne) i akcji Banku Polskiego do wysokości 75% wartości giełdowej lub targowej, nie wyżej jednak ich wartości imiennej;

7) udzielanie kredytów w rachunkach bieżących, zabezpieczonych hipotecznie, papierami wartościowymi, bądź też w inny sposób, ustalony w regulaminie, o którym mowa w § 37 statutu;

8) dyskontowanie weksli, posiadających charakter krótkoterminowy i pochodzących z obrotu gospodarczego oraz zaopatrzonych co najmniej w dwa podpisy osób odpowiedzialnych majątkowo;

9) dyskontowanie, nie wcześniej jak na sześć miesięcy przed terminem płatności, wypowiedzianych lub wylosowanych papierów procentowych, wymienionych wyżej w p. 6 § niniejszego, oraz kuponów od tych papierów;

10) załatwianie na zlecenie i rachunek osób trzecich inkasa weksli i innych dokumentów;

11) kupno i sprzedaż na rachunek osób trzecich papierów wartościowych, przy czym kupna dokonywa się po złożeniu potrzebnej gotówki, a sprzedaży po dostarczeniu papierów wartościowych;

12) kupno i sprzedaż na rachunek własny papierów o stałym oprocentowaniu, posiadających bezpieczeństwo prawne (pupilarne), akcji Banku Polskiego oraz akcji i udziałów banków komunalnych;

13) redyskontowanie posiadanych przez Kasă weksli w państwowych i komunalnych instytucjach finansowych oraz w Banku Polskim;

14) zastawianie własnych papierów wartościowych i własnych wierzytelności hipotecznych;

15) zaciąganie pożyczek po uzyskaniu zezwolenia Władzy Nadzorczej;

16) umieszczanie wolnej gotówki:

a) w bankach państwowych i komunalnych, w Banku Polskim, w Pocztovej Kasă Oszczędności, tudzież w Galicyjskiej Kasă Oszczędności oraz w komunalnych kasach oszczędności za zgodą Związku Kas Oszczędności;

b) w biletach i bonach skarbowych oraz w asygnatach kasowych Banku Gospodarstwa Krajowego;

17) nabywanie i budowanie nieruchomości za zezwoleniem Władzy Nadzorczej dla własnego użytku z funduszu zasobowego i o szczególnym przeznaczeniu oraz z funduszu emerytalnego;

18) nabywanie nieruchomości w postępowaniu egzekucyjnym w poszukiwaniu pretensyj Kasy oraz sprzedaż tych nieruchomości;

19) dokonywanie przekazów i przelewów krajowych oraz wystawianie przekazów i akredytyw na instytucje kredytowe, w których komunalnym kasom oszczędności wolno lokować fundusze, w granicach posiadanych przez klienta w Kasă funduszów;

20) przyjmowanie na przechowanie papierów wartościowych i innych walorów;

21) wynajmowanie schowków w skarbcu lub w szafach bezpieczeństwa;

22) nabywanie wierzytelności hipotecznych, zabezpieczonych w sposób określony w § 34 statutu niniejszego, oraz pozbywanie własnych wierzytelności hipotecznych.

III. MAJĄTEK I FUNDUSZE KASY.

§ 55.

Majątek Kasy stanowią wszystkie należące do niej, jako osoby prawnej, nieruchomości, ruchomości oraz fundusze i prawa.

Majątek Kasy tworzy całość odrębną od majątku Gminy miasta Sosnowca i jest osobno administrowany.

VII. WŁADZA NADZORCZA.

§ 71 ust. 1 i 2.

Nadzór państwowy nad Kasă sprawuje Minister Skarbu, działający w porozumieniu z Ministrem Spraw Wewnętrznych.

W granicach, zleconych w rozporządzeniu Ministra Skarbu z dnia 8 lipca 1936 r., wydanym w porozumieniu z Ministrem Spraw Wewnętrznych o Związkach Komunalnych Kas Oszczędności (Dz. U. R. P. Nr 56, poz. 410), bezpośredni nadzór nad Kasă sprawuje Związek Kas Oszczędności.

KOMUNALNA KASA OSZCZĘDNOŚCI POWIATU BRZEZIŃSKIEGO W BRZEZINACH

Stan czynny

BILANS ROCZNY NETTO NA DZIEŃ 31 GRUDNIA 1937 R.

Stan bierny

	W wal. obc. Zł	Zł	Zł		W wal. obc. Zł	Zł	Zł
1. Kasa i sumy do dyspozycji				1. Kapitał zakładowy			100.000,00
a) gotowizna		12.752,68		2. Fundusz zasobowy			8.292,01
b) pozost. w Banku Polskim i P. K. O.		8.135,37		3. Fundusze specjalne			
c) pozostałość w Bankach Państwowych i Komunalnych		19.214,90		a)			
d) pozostałość w innych K. K. O.		104,92		b)			
e) boni inwestycyjne			40.207,87	4. Fundusz wyrównawczy			761,00
2. Kupony			1.513,50	5. Fundusz amortyzacji nieruchomości			
3. Waluty obce				6. Wkłady oszczędn. instytucji państwowych, samorządowych i in. prawno-publ.			
4. Papiery wartościowe				a) bezterminowe (6 kont)	17.131,50		
a) bilety skarbowe				b) terminowe (3 kont)	207.297,50		224.429,00
b) papiery państwowe	52.350,55			7. Wkłady oszczędnościowe osób fizycznych i prawno-prywatnych			
c) listy zastawne i obligacje				a) bezterminowe (3220 kont)	118.765,42		
d) obligacje związków komunalnych				b) terminowe do 3 mies. (77 kont)	56.527,03		
e) akcje Banku Polskiego, akcje i udziały w Bankach Komunalnych	11.012,50		63.363,05	c) terminowe ponad 3 mies. i warunkowe (91 kont)	23.404,86		198.697,31
5. Banki i K. K. O. Loro				8. Rachunki bieżące (czekowe, przekazowe itp.)			
6. Banki i K. K. O. Nostro				a) instytucji państw., samorząd., i innych prawno-publ. (4 kont)	34.323,28		
7. Weksle zdyskontowane (— kont)				b) osób fizycznych i prawno-prywatnych (20 kont)	9.666,84		43.990,12
8. Pożyczki wekslowe (1486 kont)			354.092,41	9. Salda kredytowe rachunków otwartego kredytu			981,00
9. Weksle protestowane				10. Zobowiązania inkasowe			9.033,12
a) pochodzące z dysk. i pożycz. wekslowych (107 kont)	23.967,01		23.967,01	11. Redyskonto weksli			
b) poch. z innych kredytów (... kont)				a) w Banku Polskim			
10. Rachunki bieżące otwartego kredytu:				b) w Bankach Państwowych	82.772,00		
a) zabezp. papierami wartości. (1 kont)	1.016,00			c) w Bankach Komunalnych i K. K. O.			82.772,00
b) zabezp. hipoteką (1 kont)	167,25			d) w innych instytucjach kredytowych			
c) zabezp. innymi wartościami (5 kont)	6.731,00		7.914,25	12. Dyskonto akceptów Banku Akceptac.			144.639,00
11. Pożyczki terminowe na zastaw				13. Zastaw papierów wartościowych			20.619,00
a) papierów wartościowych książeczek oszczędności (10 kont)	3.887,00		3.887,00	14. Kredyty udzielone Kasie			
b) innych wartości (kont)				a) przez Bank Polski			
c) pożyczki zakładu zastawn. (... kont)				b) przez Banki Państwowe	25.027,70		
12. Pożyczki na skrypty dłużne (1 kont)			132.316,68	c) przez Banki Komunalne i K. K. O.			
13. Pożyczki hipoteczne (1 kont)			11.250,00	d) przez inne instytucje	41.034,60		66.062,30
14. Należności z tytułu układów konwersyjnych zatwierdzonych przez Komitet Konwersyjny Banku Akcept. (233 kont)			252.379,23	15. Banki i K. K. O. Loro			51.890,00
15. Odsetki zaległe			7.642,41	16. Banki i K. K. O. Nostro			
16. Nieruchomości			3.920,00	17. Przekazy na Kasę			
17. Ruchomości			4.510,00	18. Zobowiązania hipoteczne			
18. Różne			10.717,09	19. Różne			4.293,37
19. Sumy przechodnie (rozliczenia międzyokresowe)			3.841,56	20. Sumy przechodnie (rozlicz. międzyokr.)			7.933,56
20. Straty:				21. Nadwyżki:			
a) z lat ubiegłych	13.588,03		42.870,73	a) z lat ubiegłych			
b) za rok sprawozdawczy	29.282,70			b) za rok sprawozdawczy			
Razem			964.392,79	Razem			964.392,79
21. Depozyty		189.274,25		22. Różni za depozyty		189.274,25	
22. Udzielone gwarancje		21.781,00		23. Zobowiązania z tytułu udział. gwarancyj		21.781,00	
23. Inkaso		69.726,47		24. Różni za inkaso		69.726,47	
24. Akcepty Banku Akceptacyjnego		219.351,00	500.132,72	25. Bank Akceptacyjny		219.351,00	500.132,72
25. Pokrycie Funduszu Emerytalnego				26. Fundusz Emerytalny			
Ogółem			1.464.525,51	Ogółem			1.464.525,51

Straty.

RACHUNEK STRAT I ZYSKÓW ZA 1937 ROK.

Zyski.

	Zł	Zł		Zł	Zł
1. Odsetki wypłacone i dopisane			1. Odsetki pobrane i dopisane		
a) od wkładów oszczędnościowych	21.718,50		a) od wekeli	41.648,70	
b) od rachunków bieżących	1.069,12		b) od rachunków bieżących	1.132,05	
c) od redyskonta weksli	14.453,73		c) od pożyczek terminowych na zastaw	386,00	
d) od zastawu papierów i od kredytów udzielonych Kasie	1.559,36		d) od pożyczek na skrypty dłużne	4.782,60	
e) różne inne	3.883,59	42.689,30	e) od pożyczek wierzycielności hipoteczn.	562,50	
2. Prowizje wypłacone		1.206,80	f) od papierów wartościowych	3.302,71	
3. Koszty administracyjne			g) od K. K. O. i Banków	341,06	
a) wydatki osobowe	23.025,95		h) różne inne	9.294,22	61.449,84
b) świadczenia socjalne	3.685,24		2. Prowizje pobrane		5.422,42
c) wydatki rzeczowe	8.840,59	35.551,78	3. Różnice kursowe na rachunkach w walutach obcych		
4. Podatki i opłaty skarbowe			4. Różnice kursowe na papierach wartości.		187,00
5. Amortyzacja			5. Dochód netto z nieruchomości		
a) nieruchomości	80,00		6. Odzyskane straty		170,50
b) ruchomości	771,30	851,30	7. Opłaty na koszty administracji		9.689,26
6. Odpisy na dłużników		10.045,67	8. Różne dochody		3.629,84
7. Różnice kursowe na rachunkach w walutach obcych			9. Odpis z funduszu wyrównawczego na pokrycie strat kursowych		
8. Różnice kursowe na papierach wartości.		2.074,35	10. Strata		29.282,70
9. Różne		17.412,36			
10. Dotacja na rzecz fund. wyrównawczego					
11. Nadwyżka					
Razem		109.831,56	Razem		109.831,56

Buchalter: (—) J. Bujnowicz

Komisja Rewizyjna:

Dyrekcja Kasy:

Przewodniczący: (—) H. Basiński
 Członkowie Komisji: (—) T. Łapiński
 (—) B. Gruber

Dyrektor Zarządzający: (—) A. Piekarski
 Zastępca Dyrektora: (—) S. Puliński
 Członek Dyrekcji: (—) F. Bańkowski

KOMUNALNA KASA OSZCZĘDNOŚCI POWIATU DUBIEŃSKIEGO W DUBNIE

Stan czynny.

Bilans roczny netto na dzień 31 grudnia 1937 r.

Stan bierny.

	W wal. obc. Zł	Zł	Zł		W wal. obc. Zł	Zł	Zł
1. Kasa i sumy do dyspozycji:				1. Kapitał zakładowy		89.000,00	
a) gotowizna		76.379,83		2. Fundusz zasobowy		56,40	
b) pozost. w Banku Polskim i P. K. O.		129.800,50		3. Fundusze specjalne:			
c) pozostałość w Bankach Państwowych i Komunalnych		1.274,00		a)			
d) pozostałość w innych K. K. O.			207 454,33	b)			89.056,40
e) boni inwestycyjne				4. Fundusz wyrównawczy			
2. Kupony				5. Fundusz amortyzacji nieruchomości			
3. Waluty obce				6. Wkłady oszczędnościowe instytucji państwowych, samorządowych i innych prawnopublicznych:			
4. Papiery wartościowe 1)				a) bezterminowe (52 kont)		263.890,51	
a) bilety skarbowe		11.823,90		b) terminowe (... kont)			
b) papiery państwowe				7. Wkłady oszcz. osób fizycznych i prawnoprywat.:			
c) listy zastawne i obligacje				a) bezterminowe (1008 kont)		246.380,98	
d) obligacje Związków Komunalnych				b) terminowe do 3 mies. (6 kont)		12.000,00	
e) akcje Banku Polskiego, akcje i udziały w Bankach Komunalnych		11 890,00	23 713,90	c) terminowe ponad 3 mies. i warunkowe (7 kont)		10.000,00	268.380,98
5. Banki i K. K. O. Loro			12.678,45	8. Rachunki bieżące (czek., przekaz i t.p.)			
6. Banki i K. K. O. „Nostro“				a) instytucji państw., samorząd. i innych prawnopubl. (53 kont)		194 662,64	211.662,48
7. Weksle zdyskontowane (19 kont)		16.372,16		b) osób fiz. i prawnopryw. (21 kont)		16 999,84	
8. Pożyczki wekslowe (1528 kont)		427.101,80		9. Salda kredytowe rachunków otwartego kredytu			14.984,79
9. Weksle protestowane:				10. Zobowiązania inkasowe			
a) pochodzące z dysk. i poź. wekslowych (178 kont)		44.269,93	487.743,89	11. Redyskonto weksli:			
b) pochodzące z innych kretów (... kont)				a) w Banku Polskim		7.870,00	
10. Rachunki bieżące otwartego kredytu:				b) w Bankach państwowych		34.505,00	42 375,00
a) zabezp. papierami wartości. (... kont)				c) w Bankach Komunalnych i K. K. O.			
b) zabezp. hipoteką (... kont)			28 538,93	d) w innych instytucjach kredytowych.			40.990,00
c) zabezp. innymi wartośc. (2 kont)				12. Dyskonto akceptów Banku Akceptac.			
11. Pożyczki terminowe na zastaw			13.202,10	13. Zastaw papierów wartościowych			
a) papierów wart. i ka. oszcz. (85 k.)				14. Kredyty udzielone Kasie:			
b) innych wartości (... kont)				a) przez Bank Polski		231.026,53	
c) pożyczki zakładu zastawniczego				b) przez Banki Państwowe			
12. Pożyczki na skrypty dłużne (... kont)				c) przez Banki Komunalne i K. K. O.		8.800,22	239.826,75
13. Pożyczki hipoteczne (2 kont)			11.771,61	d) przez inne instytucje		885,26	
14. Należności z tyt. układów konwersyjnych zatwierdzon. przez Komitet Konwersyjny Banku Akcept. (651 kont)			338 248,82	15. Banki i K. K. O. „Loro“			
15. Odsetki zaległe		14.924,07		16. Banki i K. K. O. „Nostro“			
16. Nieruchomości		15.112,76		17. Przekazy na Kasę			
17. Ruchomości		7.623,70		18. Zobowiązania hipoteczne			
18. Różne		8.799,02		19. Różne		1 856,85	
19. Sumy przechodnie (rozliczenia międzyokresowe)			7.392,09	20. Sumy przechodnie (rozlicz. międzyokr.)		11.395,91	14.138,02
20. Straty:				21. Nadwyżki:			
a) z lat ubiegłych		4.461,46		a) z lat ubiegłych			
b) za rok sprawozdawczy		3.639,80	8.101,26	b) za rok sprawozdawczy			
Razem			1.185.304,93	Razem			1.185.304,93
21. Depozyty		81.598,25		22. Różni za depozyty		81.598,25	
22. Udzielone gwarancje				23. Zobowiązania z tyt. udział. gwarancyj			
23. Inkasao		73.374,76	454.712,23	24. Różni za inkasao		73 374,76	
24. Różni za n/Akcepty		299.739,22		25. Nasze akcepty		299.739,22	454.712,23
25. Pokrycie Funduszu Emerytalnego				26. Fundusz Emerytalny			
Ogółem			1.640.017,16	Ogółem			1.640.017,16

RACHUNEK STRAT I ZYSKÓW ZA 1937 ROK.

Straty.

Zyski.

	Zł	Zł		Zł	Zł
1. Odsetki wypłacone i dopisane			1. Odsetki pobrane i dopisane		
a) od wkładów oszczędnościowych		18.794,59	a) od weksli		67.900,08
b) od rachunków bieżących		3.745,39	b) od rachunków bieżących		412,59
c) od redyskonta weksli		6 377,00	c) od pożyczek terminowych na zastaw		1.439,54
d) od zast. pap. i od kredyt. udział. Kasie		14 779,17	d) od pożyczek na skrypty dłużne		35,20
e) różne inne		3.128,58	e) od pożyczek i wierzytelności hipoteczn.		1.173,10
		46.824,73	f) od papierów wartościowych		1.692,13
2. Prowizje wypłacone		980,50	g) od K. K. O. i Banków		472,24
3. Koszty administracyjne			h) różne inne		7 080,05
a) wydatki osobowe		20.910,00	2. Prowizje pobrane		6 890,50
b) świadczenia socjalne		2 511,97	3. Różnice kursowe na rachunkach w walutach obcych		
c) wydatki rzeczowe		15.236,48	4. Różnice kursowe na papierach wartości.		
4. Podatki i opłaty skarbowe			5. Dochód netto z nieruchomości		1 220,01
5. Amortyzacja			6. Odzyskane straty		
a) nieruchomości			7. Opłaty na koszty administracji		
b) ruchomości		791,27	8. Różne dochody		
6. Odpisy na dłużnikach			9. Odpis z funduszu wyrównawczego na pokrycie strat kursowych		
7. Różnice kursowe na rachunkach w walutach obcych		4.126,04	10. Strata		3.639,80
8. Różnice kursowe na papierach wartościowych					
9. Różne					
10. Dotacja na rzecz fund. wyrównawczego		574,25			
11. Nadwyżka					
Razem		91.955,24	Razem		91.955,24

Buchalter: (—) H. Porzecka

Dyrekcja Kasy:

Dyrektor Zarządzający: (—) Wł. Gontarczyk

Członkowie Dyrekcji: (—) H. Porzecka

(—) J. Jakobczuk

Komisja Rewizyjna:

(—) Inż. N. Kowalewski

(—) K. Żelawski

KOMUNALNA KASA OSZCZĘDNOŚCI MIASTA KALISZA W KALISZU

BILANS ROCZNY NETTO NA DZIEŃ 31 GRUDNIA 1937 R.

Stan czynny.

Stan bierny.

	W wal. obc. Zł	Zł	Zł		W wal. obc. Zł	Zł	Zł
1. Kasa i sumy do dyspozycji				1. Kapitał zakładowy			50 000,00
a) gotowizna		19.241,33		2. Fundusz zasobowy			21.779,12
b) pozostałość w Banku Polsk. i PKO.		161.727,67		3. Fundusze specjalne:			
c) pozostałość w Bankach Państwowych i Komunalnych				a)			
d) pozostałość w innych K. K. O.		13.575,20		b)			
e) bony inwestycyjne			194.544,20	4. Fundusz wyrównawczy			
2. Kupony				5. Fundusz amortyzacji nieruchomości			
3. Waluty obce				6. Wkłady oszczędnościowe instytucji państwowych, samorządowych i innych prawnie publicznych			
4. Papiery wartościowe 1)				a) bezterminowe (52 kont)	16.552,77		
a) bilety skarbowe	100.000,00			b) terminowe (4 konta)	148.339,00	164.891,77	
b) papiery państwowe	9.007,30			7. Wkłady oszczędnościowe osób fizycznych i prawnie prywatnych			
c) listy zastawne i obligacje				a) bezterminowe (879 kont)	363.463,12		
d) obligacje związków komunalnych				b) terminowe do 3 miesięcy (39 kont)	30.896,84		
e) akcje Banku Polskiego, akcje i udz. w Bankach Komunalnych		5.337,50	114.414,80	c) terminowe ponad 3 mies. i warunkowe (293 kont)	126.519,07	520 879,03	
5. Banki i K. K. O. Loro			1 738,00	8. Rachunki bieżące (czek., przekaz, itp.):			
6. Banki i K. K. O. Nostro			403.210,61	a) instytucji państw., samorząd. i innych prawnie - publ. (44 kont)	209.066,60		
7. Weksle zdyskontowane (476 kont)			342.058,84	b) osób fizycznych i prawnie-prywatnych (134 kont)	167.577,60	376.644,20	
8. Pożyczki wekslowe (1246 kont)				9. Salda kredytowe rachunków otwartego kredytu			2.756,00
9. Weksle protestowane				10. Zobowiązania inkasowe			3.956,80
a) pochodzące z dyskonta i pożyczek wekslowych (92 kont)		17 145,55	17 145,55	11. Redyskonto weksli		13.525,70	
b) poch. z innych kredytów (... kont)				a) w Banku Polskim			
10. Rachunki bieżące otwartego kredytu				b) w Bankach państwowych			
a) zabezpieczone pap. wart. (2 kont)	6.552,00			c) w Bankach Komunalnych i K.K.O.			
b) zabezpieczone hipoteką (4 kont)	26.320,00			d) w innych instytucjach kredytowych			13.525,70
c) zabezpieczone innymi wart. (12 kont)	18.865,00	51.737,00		12. Dyskonto akceptów Banku Akcept.			
11. Pożyczki terminowe na zastaw				13. Zastaw papierów wartościowych			
a) papierów wartościowych i książeczek oszczędności (116 kont)		11.406,19	11.406,19	14. Kredyty udzielone Kasie			
b) innych wartości (... kont)				a) przez Bank Polski			
c) pożyczki zakładu zastawniczego				b) przez Banki Państwowe			
12. Pożyczki na skrypty dłużne (kont)			44.388,00	c) przez Banki Komunalne i K. K. O.			
13. Pożyczki długoterminowe (1 konto)				d) przez inne instytucje			
14. Należności z tyt. układów konwersyjnych zatwierdz. przez Komitet Konwersyjny Banku Akcept. (kont)				15. Banki i K. K. O. Loro			
15. Odsetki zaległe				16. Banki i K. K. O. Nostro			
16. Nieruchomości 2)			3.956,37	17. Przekazy na Kasę			
17. Ruchomości			9.089,44	18. Zobowiązania hipoteczne			31.490,04
18. Różne			91,41	19. Różne			6.156,59
19. Sumy przechodnie (rozliczenia międzyokresowe)				20. Sumy przechodnie (rozlicz. międzyokr.)			
20. Straty:				a) z lat ubiegłych			
a) z lat ubiegłych				b) za rok sprawozdawczy	1.701,16	1.701,16	
b) za rok sprawozdawczy							
Razem			1.193.780,41	Razem			1.193.780,41
21. Depozyty			209.815,54	22. Różni za depozyty			209.815,54
22. Udzielone gwarancje				23. Zobowiązania z tytułu udział. gwarancyj			
23. Inkaso			112.319,25	24. Różni za inkaso			112.319,15
24. Akcepty Banku Akceptacyjnego				25. Bank Akceptacyjny			
25. Pokrycie Funduszu Emerytalnego				26. Fundusz Emerytalny			
Ogółem			1.515.915,20	Ogółem			1.515.915,20

1) W tym papiery wartościowe Funduszu zasobowego zł 7.425,26.

Straty.

RACHUNEK STRAT I ZYSKÓW ZA 1937 ROK.

Zyski.

	Zł	Zł		Zł	Zł
1. Odaetki wypłacone i dopisane:			1. Odsetki pobrane i dopisane:		
a) od wkładów oszczędnościowych	27.807,45		a) od weksli	76.127,05	
b) od rachunków bieżących	8.202,30		b) od rachunków bieżących	9.143,48	
c) od redyskonta weksli i dysk. akceptów	2.562,82		c) od pożyczek terminowych na zastaw	1.267,77	
d) od zastawu papierów i od kredytów udzielonych Kasie			d) od pożyczek na skrypty dłużne		
e) różne inne	4.243,93	42.816,50	e) od pożyczek i wierzycielności hipot.		
2. Prowizje wypłacone		1.202,31	f) od papierów wartościowych hipot.	516,40	
3. Koszty administracyjne:			g) od K. K. O. i Banków	261,92	
a) wydatki osobowe	49.733,50		h) różne inne (poż. skonwertowane)	6.525,39	93.781,61
b) świadczenia socjalne	3.402,19		2. Prowizje pobrane		29.173,12
c) wydatki rzeczowe	19.048,93	72.184,62	3. Różnice kursowe na rachunkach w walutach obcych		
4. Podatki i opłaty skarbowe			4. Różnice kursowe na papierach wartości.		
5. Amortyzacja			5. Dochód netto z nieruchomości		
a) nieruchomości			6. Odzyskane straty		1.675,33
b) ruchomości	425,48	425,48	7. Opłaty na koszty administracji		
6. Odpisy na dłużnikach		2.324,29	8. Różne dochody		
7. Różnice kursowe na rachunkach w walutach obcych			9. Odpis z funduszu wyrównawczego na pokrycie strat kursowych		
8. Różnice kursowe na papierach wartości.		2.314,70	10. Strata		
9. Różne		1.625,00			
10. Dotacja na rzecz fund. wyrównawczego					
11. Nadwyżka		1.701,16			
Razem		124.594,06	Razem		124.594,06

Zarząd K. K. O. m. Kalisza w Kaliszu:
 Naczelnik Zarządu: (—) Aleksander Ulrych
 Zastępca Naczelnika Zarządu i Dyrektor:
 (—) Bolesław Sobolewski
 Członek Zarządu: (—) Chananel Rozenblum

Buchalter: (—) Edward Kasler
 Komisja Rewizyjna:
 Przewodniczący: (—) Wiktor Czyżewski
 Członkowie: (—) Władysław Zieliński
 (—) Stanisław Stradomski

KOMUNALNA KASA OSZCZĘDNOŚCI POWIATU ŁOWICKIEGO W ŁOWICZU

Stan czynny.

BILANS ROCZNY NETTO NA DZIEŃ 31 GRUDNIA 1937 R.

Stan bierny.

	W wal. obc. Zł	Zł.	Zł.		W wal. obc. Zł	Zł	Zł
1. Kasa i sumy do dyspozycji		7,810,25		1. Kapitał zakładowy			95,000,00
a) gotowizna		22,469,78		2. Fundusz zasobowy			4,126,49
b) pozost. w Banku Polskim i P. K. O.				3. Fundusze specjalne			
c) pozostałość w Bankach Państwo- wych i Komunalnych		91,416,00		a)			
d) pozostałość w innych K. K. O.			121,696,03	b)			
e) bony inwestycyjne				4. Fundusz wyrównawczy			
2. Kupony				5. Fundusz amortyzacji nieruchomości			
3. Waluty obce				6. Wkłady oszczędnościowe instytucji pań- stwowych, samorządowych i innych prawno-publicznych		2,851,76	
4. Papiery wartościowe 1)				a) bezterminowe (7 kont)		58,487,43	61,339,19
a) bilety skarbowe		12,055,99		b) terminowe (3 kont)			
b) papiery państwowe				7. Wkłady oszczędnościowe osób fizycznych i prawno-prywatnych			
c) listy zastawne i obligacje			26,592,49	a) bezterminowe (2188 kont)		191,964,72	
d) obligacje związków komunalnych		14,536,50		b) terminowe do 3 mies. (24 kont)		20,558,30	
e) akcje Banku Polskiego, akcje i udz. w Bankach Komunalnych				c) terminowe ponad 3 miesiące i wa- runkowe (60 kont)		65,323,04	278,246,66
5. Banki i K. K. O. Loro			250,00	8. Rachunki bieżące (czek., przekaz. itp.)			
6. Banki i K. K. O. Nostro			168,356,00	a) instytucji państw., samorząd. i in- nych prawno-publ. (15 kont)		46,879,48	
7. Weksle zdyskontowane (1 kont)				b) osób fizycznych i prawno - prywat- nych (66 kont)		23,890,25	70,769,73
8. Pożyczki wekslowe (255 kont)				9. Salda kredytowe rachunków otwartego kredytu			2,472,85
9. Weksle protestowane		7,249,72	7,249,72	10. Zobowiązania inkasowe			
a) poch. z dysk. i poź. weksl. (33 k.)				11. Redyskonto weksli			
b) poch. z innych kredytów (... kont)				a) w Banku Polskim		22,275,00	
10. Rachunki bieżące otwartego kredytu			438,479,37	b) w Bankach państwowych		85,000,00	107,275,00
a) zabezp. papierami wartości. (... kont)				c) w Bankach Komunalnych i K.K.O.			27,550,00
b) zabezpieczone hipoteką (... kont)				d) w innych instytucjach kredytowych			
c) zabezp. innymi wartościami (2 kont)		438,479,37	438,479,37	12. Dyskonto akceptów Banku Akceptac.			
11. Pożyczki terminowe na zastaw			10,180,00	13. Zastaw papierów wartościowych			
a) papierów wartościowych i książeczek oszczędności (100 kont)				14. Kredyty udzielone Kasie			
b) innych wartości (... kont)				a) przez Bank Polski		26,209,00	
c) pożyczki zakł. zastawn. (... kont)			10,180,00	b) przez Banki Państwowe		27,607,50	
12. Pożyczki na skrypty dłużne (... kont)				c) przez Banki Komunalne i K. K. O.		147,792,37	201,608,87
13. Pożyczki hipoteczne (... kont)				d) przez inne instytucje			
14. Należności z tyt. układów konwersyj- nych zatwierdzonych przez Komitet Kon- wersyjny Banku Akcept. (158 kont)			170,613,59	15. Banki i K. K. O. Loro			
15. Odsetki zaległe				16. Banki i K. K. O. Nostro			
16. Nieruchomości			6,396,37	17. Przekazy na Kasę			
17. Ruchomości			7,800,29	18. Zobowiązania hipoteczne			
18. Różne				19. Różne			96,031,08
19. Sumy przechodnie (rozliczenia między- okresowe)			1,815,42	20. Sumy przechodnie (rozlicz. międzyokr.)			14,616,55
20. Straty:				21. Nadwyżki:			
a) z lat ubiegłych				a) z lat ubiegłych		393,46	393,46
b) za rok sprawozdawczy				b) za rok sprawozdawczy			
Razem			959,429,28	Razem			959,429,28
21. Depozyty			195,279,55	22. Różni za depozyty			195,279,55
22. Udzielone gwarancje				23. Zobowiązania z tytułu udział. gwarancyj			
23. Inkaaso			14,198,96	24. Różni za inkaaso			14,198,96
24. Akcepty Banku Akceptacyjnego			27,550,00	25. Bank Akceptacyjny			27,550,00
25. Pokrycie Funduszu Emerytalnego				26. Fundusz Emerytalny			
Ogółem			1,196,457,79	Ogółem			1,196,457,79

Straty.

RACHUNEK STRAT I ZYSKÓW ZA 1937 R.

Zyski.

	Zł.	Zł.		Zł.	Zł.
1. Odsetki wypłacone i dopisane			1. Odsetki pobrane i dopisane		
a) od wkładów oszczędnościowych	16,470,52		a) od weksli	15,923,44	
b) od rachunków bieżących	1,556,86		b) od rachunków bieżących	44,691,76	
c) od redyskonta weksli	8,640,54		c) od pożyczek terminowych na zastaw	805,24	
d) od zastawu papierów i od kredytów udzielonych Kasie	12,351,05		d) od pożyczek na skrypty dłużne		
e) różne inne		39,018,97	e) od pożyczek i wierzytelności hipoteczn.		
2. Prowizje wypłacone		61,69	f) od papierów wartościowych	1,382,41	
3. Koszty administracyjne:			g) od K. K. O. i Banków		
a) wydatki osobowe	20,692,20		h) różne inna	5,481,55	68,284,40
b) świadczenia socjalne	1,573,91		2. Prowizje pobrane		1,763,05
c) wydatki rzeczowe	6,674,98	28,941,09	3. Różnice kursowe na rachunkach w walu- tach obcych		
4. Podatki i opłaty skarbowe		66,55	4. Różnice kursowe na papierach wartośc.		
5. Amortyzacja			5. Dochód netto z nieruchomości		
a) nieruchomości		1,063,28	6. Odzyskane straty		958,87
b) ruchomości			7. Opłaty na koszty administracji		798,85
6. Odpisy na dłużnikach		2,115,86	8. Różne dochody		
7. Różnice kursowe na rach. w wal. obcych		144,27	9. Odpis z funduszu wyrównawczego na do- krycie strat kursowych		
8. Różnice kursowe na papierach wartośc.			10. Strata		
9. Różne					
10. Dotacja na rzecz fund. wyrównawczego		393,46			
11. Nadwyżka					
Razem		71,805,17	Razem		71,805,17

Księgowy: (—) A. Niedzielski

Komisja Rewizyjna:

Komisarz K. K. O.: (—) F. Niedzielski

(—) Fr. Duszkiewicz

Dyrektor Kasy: (—) A. Babski

(—) C. Motyliński

(—) J. Burzykowski

KOMUNALNA KASA OSZCZĘDNOŚCI POWIATU NIEŚWIESKIEGO W NIEŚWIEŻU

Stan czynny.

BILANS ROCZNY NETTO NA DZIEŃ 31 GRUDNIA 1937 R.

Stan bierny.

	W wal. obc. Zł		Zł			W wal. obc. Zł		Zł	
1. Kasa i sumy do dyspozycji					1. Kapitał zakładowy				45.000,00
a) gotowizna			19 319,75		2. Fundusz zasobowy				10.971,42
b) pozost. w Banku Polskim i P. K. O.			19 850,99		3. Fundusze specjalne				
c) pozostałość w Bankach Państwowych i Komunalnych				28,00	a)				
d) pozostałość w innych K. K. O.					b)				
e) boni inwestycyjne				39.198,74	4. Fundusz wyrównawczy				55,54
2. Kupony				63,35	5. Fundusz amortyzacji nieruchomości				
3. Waluty obce					6. Wkłady oszczędnościowe instytucji państwowych, samorządowych i innych prawnopublicznych			88.985,13	88.985,13
4. Papiery wartościowe 1)			9.790,09		a) bezterminowe (5 kont)				
a) bilety skarbowe					b) terminowe (... kont)				
b) papiery państwowe					7. Wkłady oszczędnościowe osób fizycznych i prawno - prywatnych			103 625,78	
c) listy zastawne i obligacje					a) bezterminowe (1207 kont)				
d) obligacje związków komunalnych					b) terminowe do 3-ch miesięcy (... k.)				
e) akcje Banku Polskiego, akcje i udziały w Bankach Komunalnych			2 687,50	12.477,59	c) terminowe ponad 3-miesiące i warunkowe (1083 kont)			23 893 86	127.519,64
5. Banki i K. K. O. Loro				104.232,00	8. Rachunki bieżące *) czekowe, przekazowe i t. p.)				
6. Banki i K. K. O. Nostro					a) instytucji państw., samorząd. i innych prawnopublicznych			28.741,83	
7. Weksle zdyskontowane (... kont)				116.160,60	b) osób fizycznych i prawno - prywatnych (33 kont)			5.491,89	34.233,72
8. Pożyczki wekslowe 995 kont)					9. Salda kredytowe rachunków otwartego kredytu				30,95
9. Weksle protestowane			17.692,46	18.860,72	10. Zobowiązania inkasowe				
a) pochodzące z dysk. i poz. wekslowych (123 kont)			1.168,26		11. Redyskonto wekeli				
b) pochodzące z innych kredytów (26 k.)					a) w Banku Polskim				
10. Rachunki bieżące otwartego kredytu					b) w Bankach Państwowych				
a) zabezp. papierami wart. (... kont)					c) w Bankach Komunalnych i K. K. O.				
b) zabezpieczone hipoteką					d) w innych Instytucjach kredytowych				
c) zabezpieczenie in. wart. (... kont)					12. Dyskonto akceptów Banku Akceptac.				
11. Pożyczki terminowe na zastaw			3.638,00	18.096,00	13. Zastaw papierów wartościowych				
a) papierów wart. i książeczek oszczędności (56 kont)			14.458 00		14. Kredyty udzielone Kasie				
b) innych wartości (7 kont)					a) przez Bank Polski				
c) pożyczki zakładu zastawniczego				7.175,20	b) przez Banki Państwowe			214.903,18	
12. Pożyczki na skrypty dłużne (45 kont)					c) przez Banki Komunalne i K. K. O.				
13. Pożyczki hipoteczne					d) przez inne instytucje				214.903,18
14. Należności z tyt. układów konwersyjnych zatwierdz. przez Komitet Konwersyjny Banku Akceptacyjnego (339 k.)				193.717,70	15. Banki i K. K. O. Loro				
15. Odsetki zaległe				7 723,93	16. Banki i K. K. O. Nostro				
16. Nieruchomości				3.630,10	17. Przekazy na Kasę				
17. Ruchomości				17.630,85	18. Zobowiązania hipoteczne				
18. Różne				1.883,57	19. Różne				16.016,73
19. Sumy przech. (rozliczenia międzyokr.)					20. Sumy przechodnie (rozlicz. międzyokr.)				2.738,09
20. Straty:					21. Nadwyżki:				
a) z lat ubiegłych					a) z lat ubiegłych				
b) za rok sprawozdawczy					b) za rok sprawozdawczy			125,95	125,95
Razem				540.580,35	Razem				540.580,35
21. Depozyty				149.351,71	22. Różni za depozyty				149.351,71
22. Udzielone gwarancje					23. Zobow. z tytułu udzielonych gwarancyj				
23. Inkaso				16.261,76	24. Różni za inkaso				16.261,76
24. Akcepty Banku Akceptacyjnego					25. Bank Akceptacyjny				
25. Pokrycie Funduszu Emerytalnego					26. Fundusz Emerytalny				
Ogółem				706.193,82	Ogółem				706.193,82

Straty.

RACHUNEK STRAT I ZYSKÓW za 1937 rok.

Zyski.

	Zł		Zł			Zł		Zł	
1. Odsetki wypłacone i dopisane					1. Odsetki pobrane i dopisane				
a) od wkładów oszczędnościowych			8.304,75		a) od wekeli			27.080,79	
b) od rachunków bieżących			805,23		b) od rachunków bieżących				
c) od redyskonta wekeli					c) od poz. termin. pod zastaw			1.438,39	
d) od zastawu pap. i od kredyt. udz. Kasie			11.412,56	20.522,54	d) od pożyczek na skrypty dłużne			544,69	
e) różne inne					e) od pożyczek i wierzyteln. hipotecznych				
2. Prowizje wypłacone				89,43	f) od papierów wartościowych			572,52	
3. Koszty administracyjne					g) od K. K. O. i Banków			2.348,28	
a) wydatki osobowe			11.640,00	17.863,49	h) różne inne			380,30	32.363,97
b) świadczenia socjalne			1 022,60		2. Prowizje pobrane				5.037,64
c) wydatki rzeczowe			5 200 89		3. Różnice kursowe na rachunkach w walutach obcych				55,54
4. Podatki i opłaty skarbowe					4. Różnice kursowe na papierach wartościowych				
5. Amortyzacja					5. Dochód netto z nieruchomości				
a) nieruchomości					6. Odzyskane straty				455,00
b) ruchomości			180,19	180,19	7. Opłaty na koszty administracji				2.099,92
6. Odpisy na dłużników				1.175,93	8. Różne dochody				
7. Różnice kursowe na rachunkach w walutach obcych					9. Odpis z funduszu wyrównawczego na pokrycie strat kursowych				
8. Różnice kursowe na papierach wartościowych					10. Strata				
9. Różne				55,54					
10. Dotacja na rzecz funduszu wyrówn.				125,95					
11. Nadwyżka									
Razem				40.013,07	Razem				40 013,07

Komisja Rewizyjna:

Przewodniczący: (—) A. Henrici

Członkowie: (—) J. Gierzyński

(—) M. Okołów-Zubkowski

Direkcja Kasy:

Dyrektor Zarządzający: (—) K. Dyło

Zast. Dyr. Zarz.: (—) M. Malinowski

Członek Dyrekcji: (—) J. Myślicki

KOMUNALNA KASA OSZCZĘDNOŚCI POWIATU RADZYŃSKIEGO W RADZYNIU PODLASKIM

Stan czynny

Bilans roczny netto na dzień 31 grudnia 1937 r.

Stan bierny.

	W wal. obc. Zł	Zł	Zł		W wal. obc. Zł	Zł	Zł
1. Kasa i sumy do dyspozycji				1. Kapitał zakładowy		100.000,00	100.000,00
a) gotowizna		26.369,36		2. Fundusz zasobowy		6.435,43	6.435,43
b) pozost. w Banku Polskim i P. K. O.		26.251,43		3. Fundusze specjalne			
c) pozostałość w Bankach Państwowych i Komunalnych		33.509,94		a)			
d) pozostałość w innych K. K. O.			86.130,73	b)			
e) bony inwestycyjne			258,75	4. Fundusz wyrównawczy			
2. Kupony		258,75	258,75	5. Fundusz amortyzacji nieruchomości			
3. Waluty obce				6. Wkłady oszczęd. instytucji państwowych, samorządowych i in. prawno-publ. a) bezterminowe (11 kont)		13.675,12	
4. Papiery wartościowe				b) terminowe (4 kont)		15.479,66	29.154,78
a) bilety skarbowe		17.982,80		7. Wkłady oszczędnościowe osób fizycznych i prawno-prywatnych a) bezterminowe (1139 kont)		194.266,38	
b) papiery państwowe				b) terminowe do 3 mies. (41 kont)		38.024,32	
c) listy zastawne i obligacje				c) terminowe ponad 3 mies. i warunkowe (11 kont)		10.708,40	242.999,10
d) obligacje związków komunalnych		7.500,00	25.482,80	8. Rachunki bieżące (czekowe, przekazowe itp.) a) instytucji państw., samorząd. i innych prawno-publ. (7 kont)		33.283,98	
e) akcje Banku Polskiego, akcje i udziały w Bankach Komunalnych				b) osób fizycznych i prawno-prywatnych (42 kont)		35.490,82	68.774,80
5. Banki i K. K. O. Loro				9. Salda kredytowe rachunków otwartego kredytu			2.021,75
6. Banki i K. K. O. Nostro		24.176,76	24.176,76	10. Zobowiązania inkasowe			
7. Weksle zdyskontowane (10 kont)		215.101,96	215.101,96	11. Redyskonto weksli			
8. Pożyczki wekslowe (735 kont)				a) w Banku Polskim		2.880,00	
9. Weksle protestowane				b) w Bankach Państwowych			2.880,00
a) poch. z dysk. i poz. weksl. (29 k.)		9.638,65	9.638,65	c) w Bankach Komunalnych i K. K. O.			
b) poch. z innych kredytów (... kont)				d) w innych instytucjach kredytowych		29.250,00	29.250,00
10. Rachunki bieżące otwartego kredytu: a) zabezp. papierami wart. (... kont)		16.891,41	20.533,68	12. Dyskonto akceptów Banku Akceptac.			
b) zabezpieczone hipoteką (7 kont)		3.642,27		13. Zastaw papierów wartościowych			
c) zabezp. innymi wartościami (... k.)				14. Kredyty udzielone Kasie a) przez Bank Polski		3.420,00	
11. Pożyczki terminowe na zastaw a) papierów wartościowych i książeczek oszczędności (... kont)				b) przez Banki Państwowe		23.750,00	
b) innych wartości (... kont)				c) przez Banki Komunalne i K. K. O.		14.500,00	41.670,00
c) pożyczki zakładu zastawn. (... kont)				d) przez inne instytucje			
12. Pożyczki na skrypty dłużne (33 kont) Orzec. Urz. Rozjemcz.		4.608,46	4.608,46	15. Banki i K. K. O. Loro			
13. Pożyczki hipoteczne (... kont)				16. Banki i K. K. O. Nostro			
14. Należności z tyt. układów konwersyjnych zatwierdzonych przez Komitet Konwersyjny Banku Akcept. (254 kont)		150.388,57	150.388,57	17. Przekazy na Kasę			
15. Odsetki zaległe				18. Zobowiązania hipoteczne		16.547,35	16.547,35
16. Nieruchomości				19. Różne			
17. Ruchomości		3.353,36	3.353,36	20. Sumy przechodnie (rozliczenia międzyokresowe)		4.386,72	4.386,72
18. Różne		6.662,35	6.662,35	21. Nadwyżki: a) z lat ubiegłych		2.676,32	2.676,32
19. Sumy przechodnie (rozliczenia międzyokresowe)		460,09	460,09	b) za rok sprawozdawczy			
20. Straty: a) z lat ubiegłych							
b) za rok sprawozdawczy							
Razem			546.796,25	Razem			546.796,25
21. Depozyty		108.286,82	108.286,82	22. Różni za depozyty		108.286,82	108.286,82
22. Udzielone gwarancje				23. Zobowiązania z tytułu udział. gwarancyj			
23. Inkaso		34.272,44	34.272,44	24. Różni za inkaso		34.272,44	34.272,44
24. Akcepty Banku Akceptacyjnego		58.250,00	58.250,00	25. Bank Akceptacyjny		58.250,00	58.250,00
25. Pokrycie Funduszu Emerytalnego				26. Fundusz Emerytalny			
Ogółem			747.605,51	Ogółem			747.605,51

Straty.

RACHUNEK STRAT I ZYSKÓW ZA 1937 R.

Zyski.

	Zł	Zł		Zł	Zł
1. Odsetki wypłacone i dopisane			1. Odsetki pobrane i dopisane		
a) od wkładów oszczędnościowych	8.407,40		a) od weksli	26.437,42	
b) od rachunków bieżących	2.435,81		b) od rachunków bieżących	1.861,45	
c) od redyskonta weksli	1.563,88		c) od pożyczek terminowych na zastaw		
d) od zastawu papierów i od kredytów udzielonych Kasie	3.045,57		d) od pożyczek na skrypty dłużne		
e) różne inne	401,48	15.854,54	e) od pożyczek i wierzytelności hipoteczn.	6.359,25	
2. Prowizje wypłacone	20,75	20,75	f) od papierów wartościowych	1.643,62	
3. Koszty administracyjne			g) od K. K. O. i Banków	1.065,91	
a) wydatki osobowe	13.768,20		h) różne inne	1.705,86	39.073,51
b) świadczenia socjalne	1.127,42		2. Prowizje pobrane		2.216,16
c) wydatki rzeczowe	6.147,65	21.043,27	3. Różnice kursowe na rach. w wal. obcych		
4. Podatki i opłaty skarbowe			4. Różnice kursowe na papierach wartośc.		
5. Amortyzacja			5. Dochód netto z nieruchomości		
a) nieruchomości	595,88	595,88	6. Odzyskane straty		738,67
b) ruchomości			7. Opłaty na koszty administracji		4.385,00
6. Odpisy na dłużnikach	2.590,30	2.590,30	8. Różne dochody		100,00
7. Różnice kursowe na rachunkach w walutach obcych			9. Odpis z funduszu wyrównawczego na pokrycie strat kursowych		
8. Różnice kursowe na papierach wartośc.	3.732,28	3.732,28	10. Strata		
9. Różne					
10. Dotacja na rzecz fund. wyrównawczego					
11. Nadwyżka		2.676,32			
Razem		46.513,34	Razem		46.513,34

Buchalter: (—) Bolesław Bałaban

Zarząd Kasy:

(—) Karol Paszczyk
 (—) Bolesław Bałaban
 (—) Tadeusz Pieńkowski

Komisja Rewizyjna:

(—) Józef Bakun
 (—) Tomasz Fawrel
 (—) Stanisław Eliaszk

KOMUNALNA KASA OSZCZĘDNOŚCI POWIATU RÓWIEŃSKIEGO W RÓWNEM

Stan czynny.

Bilans roczny netto na dzień 31 grudnia 1937 roku.

Stan bierny.

	W wal. obc. Zł	Zł	Zł		W wal. obc. Zł	Zł	Zł
1. Kasa i sumy do dyspozycji				1. Kapitał zakładowy		200.000,00	
a) gotowizna		21.729,00		2. Fundusz zasobowy		108.000,00	
b) pozost. w Banku Polskim i P. K. O.		6.457,92		3. Fundusze specjalne			
c) pozostałość w Bankach Państwowych i Komunalnych		85.692,00		a)			
d) pozostałość w innych K. K. O.			113.878,92	b)			308.000,00
e) boni inwestycyjne				4. Fundusz wyrównawczy			
2. Kupony				5. Fundusz amortyzacji nieruchomości			1.000,00
3. Waluty obce				6. Wkłady oszczęd. instytucyj państwowych, samorządowych i in. prawno-publ.			
4. Papiery wartościowe 1)				a) bezterminowe (56 kont)		32.864,19	
a) bilety skarbowe		30.000,00		b) terminowe (1 konto)		426,38	
b) papiery państwowe		8.644,09		7. Wkłady oszczędnościowe osób fizycznych i prawno-prywatnych			
c) listy zastawne i obligacje				a) bezterminowe (31 konto)		520.527,24	
d) obligacje związków komunalnych				b) terminowe do 3-ch miesięcy (25 k.)		54.987,46	
e) akcje Banku Polskiego, akcje i udziały w Bankach Komunalnych		9.072,50	47.716,59	c) termin. ponad 3 m. i warunk. (22 k.)		66.843,19	675.648,46
5. Banki i K. K. O. Loro				8. Rachunki bież., (czek., przekazowe itp.)			
6. Banki i K. K. O. Nostro				a) instytucyj państw., samorz. i innych			
7. Weksle zdyskontowane (1056 kont)			206.634,44	a) inst. państw., sam. i in. pr.-publ. (34 k.)		139.649,16	
8. Pożyczki wekslowe (5824 kont)			783.185,87	b) osób fiz. i prawno-pryw. (48 kont)		43.986,38	183.635,54
9. Weksle protestowane				9. Salda kredytowe rachunków otwartego kredytu			
a) pochodzące z dysk. i poz. wekslowych (1484 kont)				10. Zobowiązania inkasowe			
b) pochodzące z innych kredytów			74.164,55	11. Redyskonto weksli			
10. Rachunki bieżące otwartego kredytu:				a) w Banku Polskim			
a) zabezpieczone papierami wart. (1 k.)		2.112,80		b) w Bankach Państwowych		80.962,60	
b) zabezpieczone hipoteką				c) w Bankach Komunalnych i K. K. O.			
c) zabezpieczone in. wartościami (4 k.)		9.000,17	11.112,97	d) w innych instytucjach kredytowych			80.962,60
11. Pożyczki terminowe na zastaw				12. Dyskonto akceptów Banku Akceptac.			
a) papierów wartościowych i książeczek				13. Zastaw papierów wartościowych			
a) papierów wart. i książ. oszcz. (461 k.)		44.764,25		14. Kredyty udzielone Kasie			
b) innych wartości				a) przez Bank Polski			
c) pożyczki zakładu zastawn. (... k.)			44.764,25	b) przez Banki Państwowe		140.913,70	
12. Pożyczki na skrypty dłużne				c) przez Banki Komunalne i K. K. O.		19.000,00	
13. Pożyczki hipoteczne (49 kont)			109.445,00	d) przez inne instytucje		221.636,60	381.550,30
14. Należ. z tyt. układów konwer. zatwierdzonych przez Komit. Konwer. Banku Akcep. (576 kont)			259.516,10	15. Banki i K. K. O. Loro			
15. Odsetki zaległe			3.738,77	16. Banki i K. K. O. Nostro			
16. Nieruchomości			83.099,47	17. Przekazy na Kasę			
17. Ruchomości			8.900,46	18. Zobowiązania hipoteczne			
18. Różne			19.836,43	19. Różne			105.953,17
19. Sumy przechodnie (rozliczenia międzyokresowe)				20. Sumy przechodnie (rozliczenia międzyokresowe)			1.443,75
20. Straty:				21. Nadwyżki:			
a) z lat ubiegłych				a) z lat ubiegłych			27.800,00
b) za rok sprawozdawczy				b) za rok sprawozdawczy			
Razem			1.765.993,82	Razem			1.765.993,82
21. Depozyty			572.384,20	22. Różni za depozyty			572.384,20
22. Należności wątpliwe			41.831,60	23. Rezerwa za wątpliwe należności			41.831,60
23. Inkaso			207.291,00	24. Różni za inkaso			207.291,00
24. Różni za nasze akcepty			240.972,70	25. Nasze Akcepty			240.972,70
25. Pokrycie Funduszu Emerytalnego				26. Fundusz Emerytalny			
Ogółem			2.828.473,32	Ogółem			2.828.473,32

Straty.

RACHUNEK STRAT I ZYSKÓW ZA 1937 ROK.

Zyski.

	Zł	Zł		Zł	Zł
1. Odsetki wypłacone i dopisane			1. Odsetki pobrane i dopisane		
a) od wkładów oszczędnościowych		27.562,86	a) od welski		109.860,33
b) od rachunków bieżących		5.472,69	b) od rachunków bieżących		1.504,13
c) od redyskonta weksli		8.110,92	c) od pożyczek terminowych na zastaw		
d) od zastawu papierów i od kredytów udzielonych Kasie		17.621,90	d) od pożyczek na skrypty dłużne		
e) różne inne		1.281,75	d) od pożyczek na skrypty dłużne (D. S. Państwa) układy		4.591,67
2. Prowizje wypłacone			e) od pożyczek i wierzytelności hipoteczn.		
3. Koszty administracyjne			f) od papierów wartościowych		1.157,74
a) wydatki osobowe		53.748,00	g) od K.K.O. i Banków: bonifik. i %		2.426,65
b) świadczenia socjalne		4.300,76	h) różne inne: od układów konwers.		8.082,21
c) wydatki rzeczowe		20.438,81	2. Prowizje pobrane		
4. Podatki i opłaty skarbowe			3. Różnice kursowe na rachunkach w walutach obcych		
5. Amortyzacja			4. Różnice kursowe na papierach wartości.		
a) nieruchomości		1.000,00	5. Dochód netto z nieruchomości		15.945,53
b) ruchomości		1.500,00	6. Odzyskane straty		
6. Odpisy na dłużników			7. Opłaty na koszty administracji		
7. Różnice kursowe na rachunkach w walutach obcych			8. Różne dochody		
8. Różnice kursowe na papierach wartości.			9. Odpis z funduszu wyrównaw. na pokrycie strat kursowych		
9. Różne			10. Strata		
10. Dotacja na rzecz fund. wyrównawczego					
11. Nadwyżka					
Razem		188.580,19	Razem		188.580,19

Dyrekcja Kasy:

Dyrektor Zarządzający: (—) Feliks Turczyński
 Zastępca Dyrektora i Buchalter: (—) Leon Korolko
 Członek Zarządu: (—) Jakub Byczkowski

Komisja Rewizyjna:

(—) Olgierd Wirpsza
 (—) Rafał Kloss
 (—) Włodzimierz Gwoździow
 (—) Filip Iwańczuk

KOMUNALNA KASA OSZCZĘDNOŚCI POWIATU SANDOMIERSKIEGO W SANDOMIERZU

Stan czynny.

BILANS ROCZNY NETTO NA DZIEŃ 31 GRUDNIA 1937 R.

Stan bierny.

	W wal. obc. Zł	Zł	Zł		W wal. obc. Zł	Zł	Zł
1. Kasa i sumy do dyspozycji				1. Kapitał zakładowy			60.000 00
a) gotowizna		17.962 40		2. Fundusz zasobowy			3.424,66
b) pozost. w Banku Polskim i P. K. O.		48.564,60		3. Fundusze specjalne			
c) pozost. w Bankach Państw. i Kom.		86.287,00		a)			
d) pozostałość w innych K. K. O.			152.814,00	b)			
e) boni inwestycyjne				4. Fundusz wyrównawczy			
2. Kupony			1.188 55	5. Fundusz amortyzacji nieruchomości			
3. Waluty obce				6. Wkłady oszczęd. instytucyj państw., samorząd. i innych prawno-publicznych			
4. Papiery wartościowe 1)				a) bezterminowe (9 kont)	11.226,76		
a) bilety skarbowe				b) terminowe (7 kont)	281.768,91	292.995,67	
b) papiery państwowe	47.727,86			7. Wkłady oszczędnościowe osób fizycz- nych i prawno-prywatnych			
c) listy zastawne i obligacje				a) bezterminowe (337 kont)	145 914 22		
d) obligacje związków komunalnych				b) terminowe do 3-ch miesięcy (99 k.)	84 219,21		
e) akcje Banku Polskiego, akcje i udzia- ły w Bankach Komunalnych	8.610,00	56.337,86		c) terminowe ponad 3 miesiące i war- unkowe (37 kont)	64.698,80	294.832,23	
5. Banki i K. K. O. Loro			25.255 00	8. Rachunki bież. (czekowe, przekaz. itp.)			
6. Banki i K. K. O. Nostro			9.875,20	a) instyt. państw., samorząd. i innych prawno - publ. (2 kont)	20.022,00		
7. Weksle zdyskontowane (8 kont)			160.364 57	b) osób fizycznych i prawno-prywat- nych (21 kont)	8.295,75	28 318,75	
8. Pożyczki wekslowe (832 kont)				9. Salda kredytowe rachunków otwartego kredytu			74 70
9. Weksle protestowane				10. Zobowiązania inkasowe			
a) pochodzące z dysk. i pożycz. wekslo- wych (84 kont)	19 169,22		41.305 77	11. Redyskonto weksli			
b) pochodzące z innych kredytów (114 kont)	122.136,55	65.493,85	65.493,85	a) w Banku Polskim	4.990,00		
10. Rachunki bieżące otwartego kredytu				b) w Bankach państwowych			4 990,00
a) zabezp. papierami wartości. (kont)				c) w Bankach Komunalnych i K. K. O.			171.294,30
b) zabezpieczone hipoteką (... kont)				d) w innych instytucjach kredytowych			
c) zabezpieczone innymi wart. (2 k.)		65.493,85	65.493,85	12. Dyskonto akceptów Banku Akceptacyj- nego			
11. Pożyczki terminowe na zastaw				13. Zastaw papierów wartościowych			
a) papierów wartościowych i książeczek oszczędności (21 kont)	3 730 00		3.730 00	14. Kredyty udzielone Kasie:			
b) innych wartości (... kont)				a) przez Bank Polski			54.665 00
c) pożyczki zakładu zastawn. (... k.)			3.730 00	b) przez Banki Państwowe			
12. Pożyczki na skrypty dłużne (... kont)			2.400 00	c) przez Banki Komunalne i K. K. O.			54.665 00
13. Pożyczki hipoteczne (2 kont)				d) przez inne instytucje			
14. Należności z tyt. układów konwers. za- twierdzonych przez Kom. Konwersyjny Banku Akceptacyjnego (491 kont)			368.538 95	15. Banki i K. K. O. Loro			
15. Odsetki zaległe			6.499,37	16. Banki i K. K. O. Nostro			
16. Nieruchomości			2.987,64	17. Przekazy na Kasę			
17. Ruchomości			19.537,91	18. Zobowiązania hipoteczne			
18. Różne			4 894,82	19. Różne			3 894,90
19. Sumy przechodnie (rozlicz. międzyokr.)				20. Sumy przechodnie (rozlicz. międzyokr.)			6.491,01
20. Straty:				21. Nadwyżki:			
a) z lat ubiegłych				a) z lat ubiegłych			
b) za rok sprawozdawczy				b) za rok sprawozdawczy	262,27	262,27	
Razem			921.223,49	Razem			921.223,49
21. Depozyty			74 208 50	22. Różni za depozyty			74 208,50
22. Udzielone gwarancje			29 977,62	23. Zobowiązania z tyt. udział. gwarancyj			29 977,62
23. Inkaso			186.311 00	24. Różni za inkaso			186.311,00
24. Akcepty Banku Akceptacyjnego				25. Bank Akceptacyjny			
25. Pokrycie Funduszu Emerytalnego				26. Fundusz Emerytalny			
Ogółem			1.211 720,61	Ogółem			1.211.720,61

Straty.

RACHUNEK STRAT I ZYSKÓW ZA 1937 ROK.

Zyski.

	Zł	Zł		Zł	Zł
1. Odsetki wypłacone i dopisane:			1. Odsetki pobrane i dopisane:		
a) od wkładów oszczędnościowych	20.987,39		a) od weksli	46.174,84	
b) od rachunków bieżących	742,34		b) od rachunków bieżących	2 349,83	
c) od redyskonta weksli	389 62		c) od pożyczek terminowych na zastaw	- 257,03	
d) od zastawu pap. i od kred. udziel. Kasie	13.852,57	36.236,50	d) od pożyczek na skrypty dłużne		
e) różne inne	264,58		e) od pożyczek i wierzytelności hipoteczn.		
2. Prowizje wypłacone			f) od papierów wartościowych	2.432,89	54 811,96
3. Koszty administracyjne			g) od K. K. O. i Banków	3.597,37	
a) wydatki osobowe	17.187,00		h) różne inne		
b) świadczenia socjalne	1.317 74	25.017,07	2. Prowizje pobrane		1.321,78
c) wydatki rzeczowe	6.512,33		3. Różnice kursowe na rach. w wal. obcych		
4. Podatki i opłaty skarbowe			4. Różnice kursowe na papierach wartośc.		1.602,14
5. Amortyzacja:			5. Dochód netto z nieruchomości		
a) nieruchomości		512,40	6. Odzyskane straty		406,00
b) ruchomości			7. Opłaty na koszty administracji		4.490,25
6. Odpisy na dłużnikach		1.312 64	8. Różne dochody		720,80
7. Różnice kursowe na rachunkach w wa- lutach obcych		12,05	9. Odpis z funduszu wyrównawczego na po- krycie strat kursowych		
8. Różnice kursowe na papierach wartośc.			10. Strata		
9. Różne					
10. Dotacja na rzecz funduszu wyrównawcz.					
11. Nadwyżka		262,27			
Razem		63.352,93	Razem		63.352,93

Dyrekcja:

Dyrektor Zarządzający: (—) E. Lewicki
Zast. Dyrekt. Zarządz.: (—) A. Modrzewski
Członek Dyrekcji: (—) M. Smakowski

Komisja Rewizyjna:

Przewodniczący: (—) M. Skotnicki
Członkowie: (—) J. Cyrklar
(—) J. Kołacz

KOMUNALNA KASA OSZCZĘDNOŚCI POWIATU SOKOŁOWSKIEGO W SOKOŁOWIE-PODLASKIM

Stan czynny.

BILANS ROCZNY NETTO NA DZIEŃ 31 GRUDNIA 1937 ROKU.

Stan bierny.

	W wal. obc. Zi	Zł	Zł		W wal. obc. Zi	Zł	Zł
1. Kasa i sumy do dyspozycji				1. Kapitał zakładowy			52.000,00
a) gotowizna		23.709,77		2. Fundusz zasobowy			
b) pozostał. w Banku Polskim i P. K. O.		11.412,34		3. Fundusze specjalne			
c) pozostałość w Bankach Państwowych i Komunalnych		16.553,00		a)			
d) pozostałość w innych K. K. O.			51.675,11	b)			
e) bony inwestycyjne				4. Fundusz wyrównawczy			
2. Kupony			415,78	5. Fundusz amortyzacji nieruchomości			1.209,00
3. Waluty obce				6. Wkłady oszczędnościowe instytucji państwowych, samorządowych i innych prawnopublicznych:			
4. Papiery wartościowe 1)				a) bezterminowe (1 kont)		270,10	
a) bilety skarbowe				b) terminowe (1 kont)		47.970,45	48.240,55
b) papiery państwowe		12.740,03		7. Wkłady oszczędnościowe osób fizycznych i prawnoprywatnych			
c) listy zastawne i obligacje				a) bezterminowe (1933 kont)		96.539,92	
d) obligacje związków komunalnych				b) terminowe do 3-ch miesięcy (72 kont)		27.098,19	
e) akcje Banku Polskiego, akcje i udziały w Bankach Komunalnych		4.500,00	17.240,03	c) termin. ponad 3 m. i warunk. (35 k.)		40.453,45	164.091,56
5. Banki i K. K. O. Loro				8. Rachunki bieżące (czekowe, przekazowe itp.)			
6. Banki i K. K. O. Nostro			2.200,00	a) instytucji państw., samorząd. i innych prawnopub. (7 kont)		10.591,83	
7. Weksle zdyskontowane 5 kont)			66.366,00	b) osób fizycznych i prawnoprywatnych (45 kont)		19.696,70	30.288,53
8. Pożyczki wekslowe (338 kont)				9. Salda kredytowe rachunków otwartego kredytu			
9. Weksle protestowane				10. Zobowiązania inkasowe			4.710,20
a) pochodzące z dysk. i poz. wekslowych (36 kont)		7.249,10	7.249,10	11. Redyskonto weksli			
b) pochodz. z innych kredytów (... k.)				a) w Banku Polskim			
10. Rachunki bieżące otwartego kredytu				b) w Bankach Państwowych			
a) zabezp. papierami wart. (... kont)				c) w Bankach Komunalnych i K. K. O.			
b) zabezpieczone hipoteką (... kont)			7.828,50	d) w innych instytucjach kredytowych.			
c) zabezpieczone innymi wartościami (2 kont)				12. Dyskonto akceptów Banku Akceptac.			176.700,00
11. Pożyczki terminowe na zastaw			7.515,00	13. Zastaw papierów wartościowych			
a) pap. wart. i książ. oszcz. (64 k.)				14. Kredyty udzielone Kasie			
b) innych wartości			7.515,00	a) przez Bank Polski		92.487,87	
c) pożyczki zakładu zastawniczego				b) przez Banki Państwowe			
12. Pożyczki na skrypty dłużne (... kont)			69.062,25	c) przez Banki Komunalne i K. K. O.		13.233,35	105.721,22
13. Pożyczki hipoteczne (14 kont)				d) przez inne instytucje			
14. Należności z tyt. układów konwersyjnych zatwierdzonych przez Kom. Konwersyjny Banku Akceptac. 249 k.)			198.822,37	15. Banki i K. K. O. Loro			
15. Odsetki zaległe			5.059,27	16. Banki i K. K. O. Nostro			
16. Nieruchomości			37.239,55	17. Przekazy na Kasę			
17. Ruchomości			3.601,80	18. Zobowiązania hipoteczne			
18. Różne			13.749,68	19. Różne			7.086,14
19. Sumy przechodnie (rozliczenia międzyokresowe)			3.125,55	20. Sumy przechodnie (rozlicz. międzyokresowe)			1.169,94
20. Straty:				21. Nadwyżki:			
a) z lat ubiegłych		76.216,97		a) z lat ubiegłych			
b) za rok sprawozdawczy		23.850,18	100.067,15	b) za rok sprawozdawczy			
Razem			591.217,14	Razem			591.217,14
21. Depozyty			37.532,74	22. Różni za depozyty			37.532,74
22. Udzielone gwarancje z tytułu weksli kaucyjnych własnych			78.000,00	23. Zobowiązania z tytułu udzielonych gwarancji weksli własnych kaucyjnych			78.000,00
23. Inkaso			23.900,95	24. Różni za inkaso			23.900,95
24. Akcepty Banku Akceptacyjnego			176.700,00	25. Bank Akceptacyjny			176.700,00
25. Pokrycie Funduszu Emerytalnego				26. Fundusz Emerytalny			
Ogółem			907.350,83	Ogółem			907.350,83

Straty.

RACHUNEK STRAT I ZYSKÓW ZA 1937 ROK.

Zyski.

	Zł	Zł		Zł	Zł
1. Odsetki wypłacone i dopisane			1. Odsetki pobrane i dopisane		
a) od wkładów oszczędnościowych	13.657,99		a) od weksli	27.500,89	
b) od rachunków bieżących	1.108,84		b) od rachunków bieżących	969,26	
c) od redyskonta weksli i dysk. akceptów	12.499,33		c) od poz. termin. na zastaw. pap. wart.	963,56	
d) od zastawu pap. i od kred. udz. Kasie	536,50		d) od pożyczek na skrypty dłużne		
e) różne inne	1.169,09	28.971,75	e) od pożyczek i wierzycielności hipoteczn.	5.404,66	
2. Prowizje wypłacone			f) od papierów wartościowych	1.558,07	
3. Koszty administracyjne			g) od K. K. O. i Banków	495,69	
a) wydatki osobowe	16.958,92		h) różne inne	95,11	36.987,24
b) świadczenia socjalne	1.251,12		2. Prowizje pobrane		5.607,17
c) wydatki rzeczowe	9.009,11	27.219,15	3. Różnice kursowe na rach. w wal. obcych		
4. Podatki i opłaty skarbowe			4. Różnice kursowe na papierach wartości.		
5. Amortyzacja			5. Dochód netto z nieruchomości		1.584,90
a) nieruchomości	604,50		6. Odzyskane straty		579,01
b) ruchomości	415,80	1.020,30	7. Opłaty na koszty administracji		5.716,37
6. Odpisy na dłużnikach		16.782,55	8. Różne dochody		
7. Różnice kursowe na rach. w wal. obcych			9. Odpis z funduszu wyrównawczego na pokrycie strat kursowych		
8. Różnice kursowe na papierach wartości.		11,42	10. Strata		23.850,18
9. Różne		319,70			
10. Dotacja na rzecz fund. wyrównawczego					
11. Nadwyżka					
Razem		74.324,87	Razem		74.324,87

Księgowy: (—) Henryk Gorgielewicz

Zarząd Tymczasowy:

Przewodniczący: (—) Władysław Filipowicz

Członek: (—) Czesław Mirczewski

KOMUNALNA KASA OSZCZĘDNOŚCI POWIATU SOKÓLSKIEGO W SOKÓŁCE

Stan czynny.

Bilans roczny netto na dzień 31 grudnia 1937 roku.

Stan bierny.

	W wal. obc. Zł	Zł	Zł		W wal. obc. Zł	Zł	Zł
1. Kasa i sumy do dyspozycji				1. Kapitał zakładowy			50.000,00
a) gotowizna		5.672,09		2. Fundusz zasobowy			3.745,81
b) pozost. w Banku Polskim i P. K. O.		4.932,38		3. Fundusze specjalne			
c) pozostałość w Bankach Państwowych		4.993,67		a)			
i Komunalnych				b)			
d) pozostałość w innych K. K. O.			15.598,14	4. Fundusz wyrównawczy			
e) bony inwestycyjne				5. Fundusz amortyzacji nieruchomości			3.143,23
2. Kupony				6. Wkłady oszczędn. instytucji państwowych, samorządowych i in. prawno-publ.			
3. Waluty obce				a) bezterminowe (2 kont)		97,87	
4. Papiery wartościowe 1)				b) term nowe (2 kont)		49.160,55	49.258,42
a) bilety skarbowe	93,84	3.600,58		7. Wkłady oszczędnościowe osób fizycznych i prawno-prywatnych			
b) papiery państwowe				a) bezterminowe (724 kont)	18,37	44.515,59	
c) listy zastawne i obligacje			8.454,07	b) terminowe do 3 mies. (50 kont)	836,45	30.473,56	
d) obligacje związków komunalnych				c) termin. ponad 3 m. i warunk. (... k.)			74.989,15
e) akcje Banku Polskiego, akcje i udziały w Bankach Komunalnych		4.853,49		8. Rachunki bieżące (czekowe, przekazowe itp.)			
5. Banki i K. K. O. Loro				a) instytucji państw., samorząd., i innych prawno-publ. (2 kont)		3.284,50	
6. Banki i K. K. O. Nostro			1.801,50	b) osób f.z. i prawno-pryw. (12 kont)		2.068,95	5.353,45
7. Weksle zdyskontowane (32 kont)			27.170,10	9. Salda kredytowe rachunków otwartego kredytu			
8. Pożyczki wekslowe (246 kont)				10. Zobowiązania inkasowe			962,26
9. Weksle protestowane:				11. Redyskonto weksli			
a) poch. z dysk. i poź. weksl. (14 kont)		2.052,50	2.052,50	a) w Banku Polskim			
b) poch. z innych kredytów (... kont)				b) w Bankach Państwowych			
10. Rachunki bieżące otwartego kredytu:				c) w Bankach Komunalnych i K. K. O.			
a) zabezp. papierami wartościowymi			7.493,00	d) w innych instytucjach kredytowych			
b) zabezpieczone hipoteką				12. Dyskonto akceptów Banku Akceptac.			79.507,00
c) zabezpieczone innymi wart. (2 kont)				13. Zastaw papierów wartościowych			
11. Pożyczki terminowe na zastaw				14. Kredyty udzielone Kasie			
a) papierów wartościowych i książeczek oszczędności (11 kont)		927,50		a) przez Bank Polski			
b) innych wartości (2 kont)		1.135,14		b) przez Banki Państwowe		32.095,50	
c) pożyczki zakładu zastawn. (... kont)			2.062,64	c) przez Banki Komunalne i K. K. O.			
12. Pożyczki na skrypty dłużne (1 kont)			86.492,27	d) przez inne instytucje			32.095,50
13. Pożyczki hipoteczne (... kont)				15. Banki i K. K. O. Loro			
14. Należności z tyt. układów konwersyjnych zatwierdzonych przez Komitet Konwersyjny Banku Akcept. (195 kont)			117.876,31	16. Banki i K. K. O. Nostro			
15. Odsetki zaległe				17. Przekazy na Kasę			
16. Nieruchomości 2)		55.496,49		18. Zobowiązania hipoteczne			38.831,46
17. Ruchomości		4.524,90		19. Różne			106,18
18. Różne		3.053,45		20. Sumy przechodnie (rozliczenia międzyokresowe)			7.853,90
19. Sumy przechodnie (rozliczenia międzyokresowe)			1.820,31	21. Nadwyżki:			
20. Straty:				a) z lat ubiegłych			832,99
a) z lat ubiegłych		12.783,67	12.783,67	b) za rok sprawozdawczy			
b) za rok sprawozdawczy							
Razem	93,84		346.679,35	Razem	854,82		346.679,35
21. Depozyty			3.320,00	22. Różni za depozyty			3.320,00
22. Udzielone gwarancje			330,81	23. Zobow. z tyt. udzielonych gwarancyj.			330,81
23. Inkaso			10.439,04	24. Różni za inkaso			10.439,04
24. Akcepty Banku Akceptacyjnego			79.507,00	25. Bank Akceptacyjny			79.507,00
25. Pokrycie Funduszu Emerytalnego				26. Fundusz Emerytalny			
Ogółem	93,84		440.276,20	Ogółem	854,82		440.276,20

1) W tym papiery wartościowe Funduszu zasobowego zł 17.280,—.

2) W tym nieruchomości Funduszu zasobowego zł 40.434,90.

Straty.

RACHUNEK STRAT I ZYSKÓW ZA 1937 R.

Zyski.

	Zł	Zł		Zł	Zł
1. Odsetki wypłacone i dopisane			1. Odsetki pobrane i dopisane		
a) od wkładów oszczędnościowych	5.087,30		a) od weksli	3.848,33	
b) od rachunków bieżących	497,89		b) od rachunków bieżących	480,33	
c) od redyskonta weksli	4.623,49		c) od pożyczek terminowych na zastaw	174,20	
d) od zastawu papierów i od kredytów udzielonych Kasie	3.397,78	13.606,46	d) od pożyczek na skrypty dłużne	5.279,97	
e) różne inne			e) od układów konwersyjnych	8.338,86	
2. Prowizje wypłacone	693,95	693,95	f) od papierów wartościowych	687,50	
3. Koszty administracyjne			g) od K. K. O. i Banków		18.809,19
a) wydatki osobowe	6.486,20		h) różne inne		
b) świadczenia socjalne	582,67		2. Prowizje pobrane	1.626,47	1.626,47
c) wydatki rzeczowe	3.301,75	10.370,82	3. Różnice kursowe na rachunkach w walutach obcych		
4. Podatki i opłaty skarbowe			4. Różnice kursowe na papierach wartościowych		
5. Amortyzacja			5. Dochód netto z nieruchomości		3.185,72
a) nieruchomości	832,47	1.336,22	6. Odzyskane straty		8.118,57
b) ruchomości	503,75	5.702,21	7. Opłaty na koszty administracji		399,50
6. Odpisy na dłużnikach			8. Różne dochody (pod nadzw.)		403,20
7. Różnice kursowe na rachunkach w walutach obcych			9. Odpis z funduszu wyrównawczego na pokrycie strat kursowych		
8. Różnice kursowe na papierach wartościowych			10. Strata		
9. Różne					
10. Dotacja na rzecz fund. wyrównawczego		832,99			
11. Nadwyżka					
Razem		32.542,65	Razem		32.542,65

Buchalter: (—) Pietrasz Ryszard

Dyrekcja:

Komisja Rewizyjna:

(—) Wysocki Ludwik
 (—) Pietrasz Ryszard
 (—) Jackiewicz Adolf

(—) Natuniewicz Franciszek
 (—) Łabecki Stanisław
 (—) Wyganowski Adolf

KOMUNALNA KASA OSZCZĘDNOŚCI POWIATU SUWAŁSKIEGO W SUWAŁKACH

Stan czynny.

Bilans roczny netto na dzień 31-go grudnia 1937 r.

Stan bierny.

	W wal. obc. Zł	Zł	Zł		W wal. obc. Zł	Zł	Zł
1. Kasa i sumy do dyspozycji				1. Kapitał zakładowy		50.000,00	50.000,00
a) gotowizna		6.797,79		2. Fundusz zasobowy		715,10	715,10
b) pozost. w Banku Polskim i P. K. O.		2.778,31		3. Fundusze specjalne			
c) pozostałość w Bankach Państwo- wych i Komunalnych		200,00		a)			
d) pozostałość w innych K. K. O.			9.776,10	b)			
e) bony inwestycyjne				4. Fundusz wyrównawczy			
2. Kupony				5. Fundusz amortyzacji nieruchomości			
3. Waluty obce				6. Wkłady oszczędnościowe instytucji pań- stwowych, samorządowych i innych prawo - publicznych		2.817,12	22.362,39
4. Papiery wartościowe 1)		878,00		a) bezterminowe (6 kont)		19.545,27	
a) bilety skarbowe				b) terminowe (2 kont)			
b) papiery państwowe				7. Wkłady oszczędnościowe osób fizycz- nych i prawno - prywatnych *)			
c) listy zastawne i obligacje				a) bezterminowe (870 kont)		38.223,46	
d) obligacje zwikzów komunalnych			1.078,00	b) terminowe do 3 m. (... kont)			
e) akcje Banku Polskiego, akcje i u- działy w Bank. Komunaln.		200,00		c) terminowe ponad 3 mies. i warun- kowe (6 kont)		6.916,50	45.139,96
5. Banki i K. K. O. Loro				8. Rachunki bieżące (czek., przek. it.p.)			
6. Banki i K. K. O. Nośtro				a) instytucji państw., samorząd. i in- nych prawno - publ. (16 kont)		31.532,36	
7. Weksle zdyskontowane (128 kont)	14.354,71	14.354,71		b) osób fizycznych i prawno-prywat- nych (9 kont)		2.084,00	33.616,36
8. Pożyczki wekslowe (726 kont)	43.003,50	43.003,50		9. Salda kredytowe rachunków otwartego kredytu			
9. Weksle protestowane			18.026,79	10. Zobowiązania inkasowe			
a) pochodzące z dysk. i poź. weksło- wych (... kont)				11. Redyskonto weksli			
b) pochodzące z innych kredytów (81 k.)		18.026,79		a) w Banku Polskim		13.235,00	
10. Rachunki bieżące otwartego kredytu				b) w Bankach Państwowych			
a) zabezp. papierami wart. (... kont)				c) w Bankach Komunalnych i K.K.O.			13.235,00
b) zabezpieczone hipoteką (... kont)				d) w innych instytucjach kredytowych			
c) zabezpieczone innymi wartościami (5 kont)		5.598,83	5.598,83	12. Dyskonto akceptów Banku Akceptac.			
11. Pożyczki terminowe na zastaw				13. Zastaw papierów wartościowych			
a) papierów wartościowych i książę- czek oszczędności (... kont)				14. Kredyty udzielone Kasie			
b) innych wartości (251 kont)		18.368,50	18.368,50	a) przez Bank Polski		376.609,94	
c) pożyczki zakładu zastawn. (251 k.)				b) przez Banki Państwowe			
12. Pożyczki na skrypty dłużne (... kont)				c) przez Banki Komunalne i K. K. O.			376.609,94
13. Pożyczki hipoteczne				d) przez inne instytucje			
14. Należności z tyt. układów konwers. zatwierdzonych przez Komitet Konwers. Banku Akceptacyjnego (251 kont)	322.420,39	322.420,39		15. Banki i K. K. O. Loro			
15. Odsetki zaległe				16. Banki i K. K. O. Noastro			
16. Nieruchomości				17. Przekazy na Kasę			
17. Ruchomości	3.480,00	3.480,00		18. Zobowiązania hipoteczne		1.014,39	1.014,39
18. Różne	20.802,69	20.802,69		19. Różne		1.427,19	1.427,19
19. Sumy przechodnie (rozliczenia między- okresowe)	4.698,40	4.698,40		20. Sumy przech. (rozlicz. międzyokr.)		15.247,63	15.247,63
20. Straty:				21. Nadwyżki: a) z lat ubiegłych		967,91	16.215,54
a) z lat ubiegłych		98.727,96	98.727,96	b) za rok sprawozdawczy			
b) za rok sprawozdawczy							
Razem		560.335,87	560.335,87	Razem		560.335,87	560.335,87
21. Depozyty		35.345,94	35.345,94	22. Różni za depozyty		35.345,94	35.345,94
22. Udzielone gwarancje		20.000,00	20.000,00	23. Zobow. z tytułu udzielonych gwarancyj		20.000,00	20.000,00
23. Inkaso		20.696,39	20.696,39	24. Różni za inkaso		20.696,39	20.696,39
24. Akcepty Banku Akceptacyjnego				25. Bank Akceptacyjny			
25. Pokrycie Funduszu Emerytalnego				26. Fundusz Emerytalny			
O g ó l e m		636.378,20	636.378,20	O g ó l e m		636.378,20	636.378,20

Straty RACHUNEK STRAT I ZYSKÓW ZA 1937 ROK. Zyski.

	Zł	Zł		Zł	Zł
1. Odsetki wypłacone i dopisane			1. Odsetki pobrane i dopisane		
a) od wkładów oszczędnościowych	2.955,83		a) od weksli	12.428,21	
b) od rachunków bieżących	1.598,45		b) od rachunków bieżących	343,40	
c) od redyskonta weksli	754,30		c) od pożyczek terminowych na zastaw	351,24	
d) od zastawu papierów i od kredytów udzielonych Kasie	16.147,36		d) od pożyczek na skrypty dłużne		
e) różne inne	2.090,83	23.546,77	e) od pożyczek i wierzycelności hipoteczn. f) od papierów wartościowych	56,00	
2. Prowizje wypłacone			g) od K. K. O. i Banków	19,56	
3. Koszty administracyjne			h) różne inne (uki. konwers.)	24.116,78	37.315,19
a) wydatki osobowe	11.332,27		2. Prowizje pobrane	1.710,99	1.710,99
b) świadczenia socjalne	839,59		3. Różnice kursowe na rachunkach w walutach obcych		
c) wydatki rzeczowe	2.150,95	14.322,81	4. Różnice kursowe na papierach wartości- wych		
4. Podatki i opłaty skarbowe i koszty egz.	350,06	350,06	5. Dochód netto z nieruchomości	15.247,63	15.247,63
5. Amortyzacja			6. Odzyskane straty	1.773,24	1.773,24
a) nieruchomości			7. Opłaty na koszty administracji	302,97	302,97
b) ruchomości	438,31	438,31	8. Różne dochody		
6. Odpisy na dłużników			9. Odpis z funduszu wyrównawczego na po- krycie strat kursowych		
7. Różnice kurs. na r-kach w walut. obcych			10. Strata		
8. Różnice kursowe na papierach wartość- ciowych	1.476,53	1.476,53			
9. Różne		1.476,53			
10. Dotacja na rzecz funduszu wyrównaw.	16.215,54	16.215,54			
11. Nadwyżka					
Razem	56.350,02	56.350,02	Razem	56.350,02	56.350,02

Księgowy: (—) W. Komorowski

Dyrekcja:

p. o. Dyrektora: (—) W. Komorowski
Członek Dyrekcji: (—) L. Kópczyński

Komisja Rewizyjna:

Przewodniczący: (—) A. Motulewicz
Członkowie: (—) E. Cynkutus
(—) M. Dorochowicz

KOMUNALNA KASA OSZCZĘDNOŚCI POWIATU TOMASZOWSKIEGO W TOMASZOWIE LUBELSKIM

BILANS ROCZNY NETTO NA DZIEŃ 31 GRUDNIA 1937 R.

Stan czynny.

Stan bierny.

	W wal. obc. Zł	Zł	Zł		W wal. obc. Zł	Zł	Zł
1. Kasa i sumy do dyspozycji				1. Kapitał zakładowy			75.000,00
a) gotowizna		26.560,79		2. Fundusz zasobowy			
b) pozost. w Banku Polskim i P. K. O.		24.320,98		3. Fundusze specjalne			
c) pozostałość w Bankach Państwowych i Komunalnych		822,43		a)			
d) pozostałość w Gm. nn. Kasach P. O.		328,69		b)			
e) bony inwestycyjne			52.052,88	4. Fundusz wyrównawczy			
2. Kupony				5. Fundusz amortyzacji nieruchomości			
3. Waluty obce				6. Wkłady oszczędn. instytucji państwowych, samorządowych i in. prawno-publ. a) bezterminowe (... kont)			
4. Papiery wartościowe 1)				b) terminowe (1 konto)	78 864,83		78.864,83
a) bilety skarbowe				7. Wkłady oszczędnościowe osób fizycznych i prawno-prywatnych a) bezterminowe (2016 kont)		268.288,56	
b) papiery państwowe	4.448,12			b) terminowe do 3-ch mies. (44 kont)		117.607,19	385 895,75
c) listy zastawne i obligacje				c) terminowe ponad 3 mies. i warunkowe (... kont)			
d) obligacje związków komunalnych				8. Rachunki bieżące (czekowe, przekazowe itp.) a) instytucji państw., samorząd. i in.nych prawno-publ. (5 kont)		15.718,58	
e) akcje Banku Polskiego, akcje i udziały w Bankach Komunalnych	20.872,80		25.320,92	b) osób fiz. i prawno-pryw. (34 kont)	100.830,85		116.549 43
5. Banki i K. K. O. Loro				9. Salda kredytowe rachunków otwartego kredytu			
6. Banki i K. K. O. Nostro				10. Zobowiązania inkasowe			8.039,71
7. Weksle zdyskontowane (29 kont)	37.118,40		223.231,15	11. Redyskonto weksli a) w Banku Polskim			
8. Pożyczki wekslowe (798 kont)	186 112,75			b) w Bankach państwowych	20.067,00		
9. Weksle protestowane a) pochodzące z dysk. i poź. wekslowych (103 kont)	43 690,46		43 690,46	c) w Bankach Komunalnych i K. K. O. d) w innych instytucjach kredytowych	30.885,00		50.952,00
b) poch. z innych kredytów (... kont)				12. Dyskonto Akceptów Banku Akceptac.			
10. Rachunki bieżące otwartego kredytu: a) zabezp. papierami wartośc. (... kont) a) zabezpieczone hipoteką (11 kont)	29.959,00		208.339,37	13. Zastaw papierów wartościowych			
c) zabezp. innymi wartośc. (3 kont)	178.380 37			14. Kredyty udzielone Kasie a) przez Bank Polski		37.075,00	
11. Pożyczki terminowe na zastaw a) papierów wartościowych i książeczek oszczędności (38 kont)	10.865,15		10.865,15	b) przez Banki Państwowe			
b) innych wartości (... kont)				c) przez Banki Komunalne i K. K. O. d) przez inne instytucje	10.000,00		47.075,00
c) pożyczki zakładu zastawniczego				15. Banki i K. K. O. Loro			
12. Pożyczki na skrypty dłużne (... kont)				16. Banki i K. K. O. Nostro			
13. Pożyczki hipoteczne (14 kont)			27.088,95	17. Przekazy na Kasę			
14. Należności z tyt. układów konwersyjnych zatwierdzonych przez Komitet Konwersyjny Banku Akcept. (263 kont)			173.449,64	18. Zobowiązania hipoteczne			14.122,51
15. Odsetki zaległe				19. Różne			6,017 96
16. Nieruchomości		8.084,00		20. Sumy przechodnie (rozliczenia międzyokresowe)			2.392,84
17. Ruchomości		2 071,34		21. Nadwyżki: a) z lat ubiegłych			
18. Różne		15.401,44		b) za rok sprawozdawczy			9.472,95
19. Sumy przechodnie (rozliczenia międzyokresowe)			2.392,84	Razem			791.990,14
20. Straty: a) z lat ubiegłych				22. Różni za depozyty			136.485,92
b) za rok sprawozdawczy				23. Zobowiązania z tyt. udział. gwarancyj			
Razem			791.990,14	24. Różni za inkaso			44.438,49
21. Depozyty			136.485,92	25. Bank Akceptacyjny			
22. Udzielone gwarancje				26. Fundusz Emerytalny			
23. Inkaso			44 438,49	Ogółem			972.914 55
24. Akcepty Banku Akceptacyjnego							
25. Pokrycie Funduszu Emerytalnego							
Ogółem			972.914,55				

Straty.

RACHUNEK STRATI ZYSKÓW ZA 1937 R.

Zyski.

	Zł	Zł		Zł	Zł
1. Odsetki wypłacone i dopisane a) od wkładów oszczędnościowych	20.317,65		1. Odsetki pobrane i dopisane a) od weksli	33.969,89	
b) od rachunków bieżących	3 949,84		b) od rachunków bieżących	6 991,31	
c) od redyskonta weksli	4 825,79		c) od pożyczek terminowych na zastaw	683 83	
d) od kredytów udzielonych Kasie	2 598,25		d) Pomoc Skarbu Państwa	4.416,63	
e) różne inne	460,55	32.152,08	e) od pożyczek i wierzycelności hipoteczn.	1.753 99	
2. Prowizje wypłacone		132,46	f) od papierów wartościowych	2.610,00	
3. Koszty administracyjne a) wydatki osobowe	20.608,55		g) od K. K. O. i Banków	71,42	
b) świadczenia socjalne	1.761,01		h) różne inne		50.497,07
c) wydatki rzeczowe	7.571,72	29.941,28	2. Prowizje pobrane		7.681,33
4. Podatki i opłaty skarbowe		28 18	3. Różnice kursowe na rachunkach w walutach obcych		
5. Amortyzacja a) nieruchomości	2.234,20		4. Różnice kursowe na papierach wartośc.		
b) ruchomości	1.044,07	3.278,27	5. Dochód netto z nieruchomości		340,59
6. Odpisy na dłużników			6. Odzyskane straty		7.994,61
7. Różnice kursowe na rachunkach w walutach obcych			7. Opłaty na koszty administracji		6 458,58
8. Różnice kursowe na papierach wartośc.			8. Różne dochody		2.033,04
9. Różne			9. Odpis z funduszu wyrównawczego na pokrycie strat kursowych		
10. Dotacja na rzecz fund. wyrównawczego		9.472,95	10. Strata		
11. Nadwyżka			Razem		75.005,22
Razem		75.005,22			

Księgowy: (—) J. Gołębiowska

Dyrekcja Kasy:

(—) J. Zarzycki

(—) S. Akerman

(—) Inż. F. Kasperkiewicz

Dyrektor Zarządzający:

Komisja Rewizyjna:

(—) T. Świeżawski

(—) Z. Sierosławski

(—) W. Kunicki

(—) J. Zarzycki

KOMUNALNA KASA OSZCZĘDNOŚCI POWIATU WOŁOZYŃSKIEGO W WOŁOZYŃNIE

Stan czynny.

BILANS ROCZNY NETTO NA DZIEŃ 31 GRUDNIA 1937 R.

Stan bierny.

	W wal. obc. Zł	Zł	Zł		W wal. obc. Zł	Zł	Zł
1. Kasa i sumy do dyspozycji:				1. Kapitał zakładowy			31 591,45
a) gotowizna		5 183,42		2. Fundusz zasobowy			
b) pozostał. w Banku Polskim i P. K. O.		8.896,83		3. Fundusz specjalne:			
c) pozostałość w Bankach Państwowych i Komunalnych		15.191,50		a)			31.591,45
d) pozostałość w innych K. K. O.			29 271,75	b)			
e) bony inwestycyjne				4. Fundusz wyrównawczy			
2. Kupony				5. Fundusz amortyzacji nieruchomości			
3. Waluty obce				6. Wkłady oszczędnościowe instytucji państwowych, samorządowych i innych prawnie publicznych			
4. Papiery wartościowe				a) bezterminowe			50.419,93
a) bilety skarbowe				b) terminowe (1 kont)			
b) papiery państwowe		10.123,15		7. Wkłady oszczędnościowe osób fizycznych i prawnie prywatnych			
c) listy zastawne i obligacje				a) bezterminowe (99 kont)		7.395,30	
d) obligacje Związków Komunalnych				b) terminowe do 3-ch miesięcy (587 k.)		70.256,18	77.691,48
e) akcje Banku Polskiego, akcje i udziały w Bankach Komunalnych		3.187,00	13 310,15	c) terminowe ponad 3 mies. i warunk.			
5. Banki i K. K. O. „Loro“				8. Rachunki bieżące *)			
6. Banki i K. K. O. „Nostro“				a) instytucji państw., samorząd. i innych prawnie publicznych (8 kont)		2 341,31	
7. Weksle zdyskontowane		148.342,80		b) osób fizycznych i prawnie prywatnych (25 kont)		17.138,44	19.479,75
8. Pożyczki wekslowe				9. Salda kredytowe rachunków otwartego kredytu			
9. Weksle protestowane:				10. Zobowiązania inkasowe			
a) pochodzące z dysk. i poź. wekslowych		18.591,79		11. Redyskonto wekali:			
b) poch. z innych kredytów (... kont)			166.934,59	a) w Banku Polskim			
10. Rachunki bieżące otwartego kredytu:				b) w Bankach Państwowych			
a) zabezp. papierami wartościowymi				c) w Bankach Komunalnych i K. K. O.			
b) zabezpieczone hipotecznie (... kont)				d) w innych instytucjach kredytowych			
c) zabezpieczone innymi wartościami				12. Dyskonto akcentów Banku Akcentac.			
11. Pożyczki terminowe na zastaw:				13. Zastaw papierów wartościowych			
a) papierów wartościowych i książeczek oszczędn.		4 185,00		14. Kredyty udzielone Kasie:			
b) innych wartości (... kont)			4.185,00	a) przez Bank Polski		180.155,05	
c) pożyczki zakładu zastawn. (... kont)				b) przez Banki Państwowe			
12. Pożyczki na skrypty dłużne				c) przez Banki Komunalne i K. K. O.		5.038,19	185 193,24
13. Pożyczki hipoteczne				d) przez inne instytucje			
14. Należności z tyt. układów konwersyjnych zatwierdzonych i zatwierdzonych przez Komitet Konwersyjny Banku Akceptacyjnego		122 726,00		15. Banki i K. K. O. „Loro“			
15. Odsetki zaległe		9 560,36		16. Banki i K. K. O. „Nostro“			
16. Nieruchomości				17. Przekazy na Kasę			
17. Ruchomości		2.787,50		18. Zobowiązania hipoteczne			
18. Różne		950 92		19. Różne			
19. Sumy przechodnie (rozliczenia międzyokresowe)		3.545,03		20. Sumy przechodnie (rozlicz międzyokr.)		3 296 88	
20. Straty: a) z lat ubiegłych		8.306,73		21. Nadwyżki:			
b) z roku sprawozdawczego				a) z lat ubiegłych			
21. B-k Akcentac. — Pomoc Sk. Pań.		7.884,47	155.761,01	b) za rok sprawozdawczy		1.789,77	5.086,65
Razem			369.462,50	Razem			369.462,50
22. Depozyty		3.567 00		22. Różni za depozyty		3.567,00	
23. Udzielone gwarancje		2.735,00		23. Zobowiązania z tyt. udzielon. gwarancyj		2.735,00	
24. Inkaso		9.845,72		24. Różni za inkaso		9.845,72	
25. Akcenty Banku Akceptacyjnego				25. Bank Akceptacyjny			
26. Pokrycie Funduszu Emerytalnego				26. Fundusz Emerytalny			
27. Zabezpiecz. z tyt. ukl. konwers.		554 00	16.701 72	27. Różni za zabezp. z tyt. ukl. konw.		554,00	16 701,72
Razem			16.701,72	Razem			16 701,72
Ogółem			386.164,22	Ogółem			386,164,22

Straty.

RACHUNEK STRAT I ZYSKÓW ZA ROK 1937.

Zyski.

	Zł	Zł		Zł	Zł
1. Odsetki wypłacone i dopisane:			1. Odsetki pobrane i dopisane:		
a) od wkładów oszczędnościowych	5 338,94		a) od weksli		
b) od rachunków bieżących	794,40		b) od rachunków bieżących		
c) od redyskonta wekali			c) od pożyczek terminowych		21.253,23
d) od zastawu papierów i od kredytów udzielonych Kasie	9 299,74	18.544 11	d) od pożyczek na skrypty dłużne		
e) różne inne	3.111,03		e) od pożyczek i wierzytelności hipotecznych		
2. Prowizje wypłacone	1,60		f) od papierów wartościowych	764,56	
3. Koszty administracyjne:			g) od K. K. O. i Banków	5 991,78	36.660 22
a) wydatki osobowe	10.936,90		h) różne inne	8.650,65	
b) świadczenia socjalne	989,86	16.656,69	2. Prowizje pobrane	680,80	
c) wydatki rzeczowe	4.728,33		3. Różnice kursowe na rachunkach w walutach obcych		
4. Podatki i opłaty skarbowe			4. Różnice kursowe na papierach wartościowych		
5. Amortyzacja:			5. Dochód netto z nieruchomości		
a) nieruchomości		145,25	6. Odzyskane straty		
b) ruchomości			7. Opłaty na koszty administracji		
6. Odpisy na dłużnikach			8. Różne dochody	344 80	1.025,60
7. Różnice kurs. na rach. w wal. obcych			9. Strata		
8. Różnice kursowe na pap. wartościowych			Razem		37.685,82
9. Odpis z funduszu wyrówn. na pokrycie strat kurs.					
10. Różne	550 00				
11. Dotacja na rzecz fund. wyrównawczego					
12. Nadwyżka	1.789 77	2.339,77			
Razem		37.685,82			

Księgowy: (—) Konst. Chlebnikoff

Członkowie Dyrekcji:
 (—) Stan. Szwed
 (—) Justyn Bałaszko

Przewodniczący Komisji Rewizyjnej: (—) x. Ant. Udalski
 Członkowie: (—) Wład. Barański
 (—) Kazim. Sawarzyński