

kat. komp
63241

III

PIĘĆDZIESIĄTE
SPRAWOZDANIE

**ZWIĄZKU SPÓŁDZIELNI
ZAROBKOWYCH I GOSPODARCZYCH**

1921

POZNAŃ 1922

**NAKŁADEM ZWIĄZKU SPÓŁDZIELNI ZAROBKOWYCH I GOSPODARCZYCH
CZCIONKAMI DRUKARNI I KSIĘGARNI ŚW. WOJCIECHA**

PIĘĆDZIESIĄTE
SPRAWOZDANIE

ZWIĄZKU SPÓŁDZIELNI
ZAROBKOWYCH I GOSPODARCZYCH

ZA ROK

1921

Biblioteka Jagiellońska



1003123582

POZNAŃ 1922

NAKŁADEM ZWIĄZKU SPÓŁDZIELNI ZAROBKOWYCH I GOSPODARCZYCH
CZCIONKAMI DRUKARNI I KSIĘGARNI ŚW. WOJCIECHA



63241

11

50(1921)

KLISZE DO NINIEJSZEGO SPRAWOZDANIA
WYKONANO W ZAKŁADACH CHEMIGRAFICZNYCH
DRUKARNI I KSIĘGARNI ŚW. WOJCIECHA
W POZNANIU

Spis rzeczy.

Część I. Spółdzielczość Polska

na tle najważniejszych wydarzeń w r. 1921.	5
1) Najważniejsze wydarzenia w roku sprawozdawczym.	9
2) Ustawa o spółdzielniach i Rada Spółdzielcza	10
3) Spółdzielczość polska w r. 1920	12
4) Ogólny rozwój spółdzielni, należących do Związku Spółdzielni zarobkowych i Gospodarczych w roku sprawozdawczym	21

Część II. Sprawozdanie Związku.

1. Skład i działalność Patronatu	3
2. Kasa Związku	
A. Rachunek dochodów i wydatków etatowych	6
B. Obrót według zamkniętego żurnalu	7
C. Bilans	7
3. Centralne instytucje związkowe	
A. Wykaz instytucyj i filij	8
B. Wiadomości szczegółowe	9
C. Obrachunek strat i zysków	10
D. Bilanse	10
E. Zestawienie poglądowe ważniejszych cyfr bilansowych	11
F. Wykaz spółdzielni posiadających akcje central związkowych	13
4. Sejmik i zjazdy Spółdzielni.	
A. Sejmik Związku Spółdzielni Zarobkowych i Gospodarczych, połączony z uczczeniem pięćdziesięcioletniego istnienia Związku	18
I. Porządek obrad	19
II. Pierwszy dzień Sejmiku	21
III. Pogląd na 50-letnią działalność Związku	24
IV. Sprawozdanie z działalności Związku za rok 1920	29
V. A. Rezolucje oddziałowe zatwierdzone	30
B. Rezolucje plenarnego Sejmiku	31
B. Zebranie Reprezentantów Spółdzielni Kredytowych	34
C. Zebranie Reprezentantów Rolników	34
D. Zebranie Reprezentantów Spółdzielni Spożywców	36
5. Katalog Biblioteki Związku.	
A. Czasopisma	40
B. Sprawozdania, statystyka etc.	41
C. Dzieła, broszury etc.	43

Część III. Sprawozdanie Spółdzielni.

1. Wykaz Spółdzielni według nazw ich siedzib	3
2. Wiadomości szczegółowe	10
3. Wykaz	
a. Spółdzielni	56
b. Filij	64
ułożony alfabetycznie według poszczególnych kategorii.	

4.	Siedziba Spółdzielni według województw, miast i wsi	67
5.	Następstwo Spółdzielni wedle czasu powstania	70
6.	Udziały i odpowiedzialność członków	72
7.	Dywidendy	77
8.	Stopy procentowe w Spółdzielniach kredytowych	
	a. od depozytów	80
	b. od pożyczek	82
Część IV. Statistica pro 1921.		
I.	A. Członkowie Spółdzielni według zawodu i majątku	87
	B. a) liczba kont depozytowych i ich wysokość w Spółdzielniach kredytowych	89
	b) wysokość pożyczek i liczba weksli w Spółdzielniach kredytowych	104
II.	Obrachunek zysków i strat	107
III.	Bilanse	118
IV.	A. Stosunek kapitału własnego do obcego i koszty handlowe w stosunku do obrotów	
	a. w Spółdzielniach kredytowych	140
	b. w Spółdzielniach roln. handl.	146
	c. w Spółdzielniach spóżywców	148
	d. w Spółdzielniach różnych	149
	B. Sprawność płatnicza Spółdzielni kredytowych	150
	C. Obroty towarowe w Spółdzielniach roln. handl.	156
V.	Zestawienie poglądowe	
	A. Członkowie i deponenti.	
	1. Spółdzielnie według liczby członków	160
	2. Spółdzielnie kredytowe według liczby deponentów	161
	B. Kapitały Spółdzielni.	
	1. Spółdzielnie według wysokości kapitału obrotowego	162
	2. Spółdzielnie podług wysokości udziałów	164
	3. Udziały na głowę członka	166
	4. Spółdzielnie według wysokości rezerw	169
	5. Spółdzielnie według stosunku kapitału własnego do obcego	169
	6. Spółdzielnie kredytowe według wysokości kosztów handlowych	171
	C. Obroty towarowe w spółdzielniach roln.-handl. według ilości centnarów	174
VI.	Zestawienie bilansów za lata 1873—1921 i obrotów za lata 1906/07—1919/20	182

Śp. dr. Teofil Rzepnikowski,

długoletni Wicepatron Spółdzielni, weteran z roku 1863, były poseł do parlamentu niemieckiego i do sejmu pruskiego, prezes Rady nadzorczej Banku Związku Spółek Zarobkowych, dyrektor Banku Ludowego w Lubawie, działacz w licznych innych instytucjach finansowych i społecznych.

Dnia 8-go lutego w Lubawie zamknął oczy na wieki mąż, którego nazwisko nieoddzielnie zrosło się z historją i rozwojem Spółdzielni i naszego Związku. Przewodząc przeszło pół wieku w naszym życiu spółdzielczym i narodowym jako wybitny współpracownik wszystkich Patronów Spółdzielni i nieugięty szermierz idei spółdzielczej, Zmarły od dawna należał do najdzielniejszych przedstawicieli myśli i pracy spółdzielczej i narodowej. Doczekawszy się zwycięstwa swej sprawy, zeszedł ze świata, zostawiając po sobie pamięć niezatartą w społeczeństwie, a przede wszystkim w organizacji naszej, której kwitnący rozwój w tak wielkiej mierze Jego jest dziełem.

Urodzony dnia 5-go lutego 1843 w Radowiskach pod Wąbrzeźnem na Pomorzu. po ukończeniu gimnazjum w Chełmnie, studiował medycynę we Wrocławiu. W styczniu 1863 rzuca studia, chwyta za broń i bije się w szeregach Mieleckiego i Calliera. Po rozbiciu powstania kończy w Berlinie przerwane studia, w roku 1868 osiada jako lekarz w Lubawie, szuka styczności z ludem i zakłada towarzystwa ludowe. Po tej pracy przygotowawczej zbiera dnia 14-go marca 1870 roku 14 obywateli miasta i okolicy i zakłada spółkę pożyczkową z kapitałem 55 talarów, dziś największą na Pomorzu spółdzielnię kredytową. Jako jej przedstawiciel, Zmarły bierze stale udział w Sejmikach Związku poczynając od roku 1873. Dzięki niespożytym zasługom, poniesionym około ujednoczenia tak wewnętrznego ustroju naszych spółdzielni, jak utrzymania jednolitości i zwartości naszej organizacji związkowej, Zmarły wybrany został w r. 1891 wicepatronem. W centrali spółdzielni, Banku Związku Spółek Zarobkowych, Zmarły działał od roku 1890 jako członek Rady Nadzorczej, przejściowo także jako dyrektor, a w ostatnim czasie jako prezes Rady Nadzorczej. W jedynym aż do niedawna polskim towarzystwie zabezpieczenia na życie, w „Veście“ w Poznaniu, dr. Rzepnikowski był przewodniczącym Rady Nadzorczej od szeregu lat. Z inicjatywy Zmarłego powstawały w Lubawie różne towarzystwa i organizacje. Do sejmu pruskiego i do parlamentu niemieckiego posłował od roku 1890 do 1893. Należał do Rady Miejskiej, do Sejmiku powiatowego, do Zarządu Kościelnego i był członkiem Kuratorjum szpitala św. Jerzego w Lubawie. W roku 1920, mimo sędziwego wieku, przyjął uciążliwy urząd pierwszego starosty powiatu Lubawskiego.

Doczekawszy się w marcu roku 1920 złotego jubileuszu swej pracy spółdzielczej, a następnie w roku 1921 złotego jubileuszu naszego Związku, czuł się szczęśliwym, że dożył tej najpiękniejszej, jak mówił, chwili w życiu swoim. W kilka miesięcy potem nieubłagana śmierć przecięła pasmo Jego pracowitego i nieustrudzonego życia.

Niechaj ta ziemia, którą Zmarły tak ukochał, dla której walczył i pracował aż do dnia ostatniego, będzie Mu lekka.

Część I.

Spółdzielczość Polska
na tle najważniejszych wydarzeń w r. 1921.

Treść.

1. **Najważniejsze wydarzenia w roku sprawozdawczym.**
2. **Ustawa o spółdzielniach i Rada Spółdzielcza.**
3. **Spółdzielczość polska w r. 1920.**
4. **Ogólny rozwój spółdzielni, należących do Związku Spółdzielni Zarobkowych i Gospodarczych w roku sprawozdawczym.**

1. Najważniejsze wydarzenia w roku sprawozdawczym.

Rok 1921 był pierwszym od chwili wskrzeszenia niepodległego Państwa Polskiego, który obył się bez wojny. W kraju zapanował względny pokój, wobec czego można było zabrać się do pracy twórczej tak na polu państwowości naszej jak w dziedzinie gospodarstwa narodowego.

Dnia 17. marca uchwaloną została Ustawa konstytucyjna, oparta na zasadach suwerenności narodu i równości. Pierwsza z nich wypowiedziana jest w słowach art. 2, według którego władza zwierzchnia Rzeczypospolitej Polskiej należy do Narodu. Sejm, Senat, Prezydent Rzeczypospolitej, Ministrowie, Urzędnicy, Sądy — są tylko organami narodu w zakresie ustawodawstwa, władzy wykonawczej i wymiaru sprawiedliwości. Ustawa konstytucyjna zaczyna się słowami: „My Naród Polski... tę oto ustawę konstytucyjną na Sejmie ustawodawczym Rzeczypospolitej Polskiej uchwalamy i stanowimy“. Według art. 96 obywatele wszyscy równi są wobec prawa. Rzeczpospolita Polska nie uznaje przywilejów rodowych ani stanowych. Obok równości praw istnieje równość obowiązków. W konsekwencji powyższych zasad ustrój Rzeczypospolitej Polskiej jest republikański, jako nawiązanie do wielkiej tradycji historycznej pierwszego w Europie sformułowania zasady rządów parlamentarnych t. j. Konstytucji 3. maja.

Przez uchwalenie konstytucji Rzeczypospolitej został założony fundament pod dalszą budowę. W tym względzie pierwszy powszechny spis ludności, jako też zwierząt domowych oraz gospodarstw rolnych, ogrodowych i leśnych, który się odbył dnia 30. września 1921 r. stanowi wielki krok naprzód w policzeniu i poznaniu własnych sił narodowych celem należytego ich zorganizowania. Już w listopadzie roku 1921 Główny Urząd Statystyczny wydał pierwszy komunikat o dotychczasowych rezultatach spisu. Aczkolwiek odnośne wiadomości nie pozwalają jeszcze na głębszą analizę stosunków ludnościowych, wszakże liczby podane dają już pewien pogląd na stan obecny i rozwój ludności. Przy uwzględnieniu wszelkich zastrzeżeń oblicza się ludność Polski na 26,7 milj. W liczbie powyższej nie jest uwzględniona ludność Górnego Śląska. Po jej doliczeniu liczbę ludności można ustanowić na ogó-

łem 27,5 milj. Z sumy powyższej przypada na Poznańskie 1,971 milj., na Pomorskie 904,5 tysięcy.

W dalszym ciągu kwestja granic doznała, jeżeli nie całkowitego załatwienia, to w każdym razie pewnego uregulowania. Po zwycięskim odparciu najazdu bolszewickiego, które przedstawia się jako olbrzymi wysiłek narodu w roku 1920, dzieło pokoju doprowadzone zostało w roku sprawozdawczym do końca przez ratyfikację traktatu pokojowego między Polską, a Rosją i Ukrainą sowiecką, zawartego w Rydze dnia 18. marca 1921 r.

Jednocześnie z ustaleniem granicy Rzeczypospolitej na Wschodzie, załatwioną została regulacja granicy zachodniej. W walce o Górny Śląsk mocna i jednolita postawa całego narodu była dowodem wobec świata, iż Rzeczpospolita Polska zdecydowana jest bronić słusznych swych praw wszystkimi siłami. Dnia 12. sierpnia Rada Najwyższa zwróciła się o zbadanie sprawy górnośląskiej i przedstawienie wniosków do Rady Ligi Narodów. Dnia 20. października Rada Najwyższa przyjęła wnioski odnośne i w myśl ich zadecydowała podział Górnego Śląska.

W polityce zewnętrznej zostały zawarte ważne układy polityczne i traktaty handlowe, zwłaszcza z Francją, Rumunją i Czechosłowacją. W polityce wewnętrznej na czoło wszystkich zagadnień wysunęła się sprawa naprawy stosunków gospodarczych i finansowych. System aprowizacji, oparty na sekwestrze i kontyngencie, okazał się zawodnym. Należało zejść z drogi wyłącznego etatyizmu, pochłaniającego miljardy na wydatki przeważnie nieprodukcyjne. Potrzeba oparcia się w akcji gospodarczej o inicjatywę społeczną i prywatną zaznacza się coraz wyraźniej. Wolny handel ziemiopłodami został uchwalony dnia 7. lipca, instytucje takie, jak Guza i Puzapp zostały zlikwidowane.

Program nowego Ministra Skarbu idzie w kierunku jak największych oszczędności w gospodarce skarbowej i uzdrowienia finansów przez podwyższenie podatków i przeprowadzenie jednorazowej daleko idącej daniny przymusowej. Marka polska poraz pierwszy idzie przy końcu roku znacznie w górę, waluty zagraniczne spadają.

Jednakże obok tych stron dodatnich naszego życia państwowego i gospodarczego ujawniają się strony ujemne, oddziałujące niekorzystnie na roz-

wój stosunków. Mimo poprawionych konjunktur zagranicą i częściowo wewnątrz kraju, drożyzna nie ustaje. W związku z zaprowadzeniem wolnego handlu oraz skasowaniem granicy gospodarczej między byłym zaborcem pruskim a resztą państwa, zwłaszcza w byłym zaborze pruskim, ceny za artykuły pierwszej potrzeby gwałtownie zaczęły iść w górę. Zamęt powiększył się przez falę strejków, które w sierpniu nawiedziły niemal cały kraj pod hasłem żądań ekonomicznych. Budżet, którego niedobór wynosił 43,5 miliardów w roku poprzednim, w chwili jego przedłożenia przewidywał kolosalny niedobór 80 miliardów marek. Druk banknotów na pokrycie niedoboru budżetowego wzmagal się z szaloną szybkością. Cyfra 60 miliardów, będących w obiegu w końcu roku 1920, wzrosła w końcu roku 1921 do 220 miliardów. Spekulacja obcemi walutami, tak w kraju jak poza jego granicami, brak zaufania społeczeństwa do własnego pieniądza i wyzbywanie się go na obce waluty, olbrzymie wydatki państwowe, ściąganie gotówki ze wszystkich stron, wszystkimi niemal sposobami na nie zawsze czyste i bez zarzutu interesy handlowe, angażowanie kapitału na doraźne i krótkoterminowe obroty, rokujące nadzieję wielkich zysków — wszystko to przyczyniło się do pogorszenia sytuacji finansowej i wywołało ogólne napięcie i brak gotówki. Aczkolwiek z końcem roku polepszyło się położenie, wszakże nie zostały usunięte przyczyny pogorszenia się stosunków i znamiona kryzysu, który odtąd staje się niejako chroniczną chorobą naszego życia gospodarczego.

Tak ujemne jak dodatnie strony naszego położenia gospodarczego nie pozostały bez wpływu na stan i rozwój naszych spółdzielni. Wśród „chwaśców walutowych, spekulacyjnych i paskarskich” instytucje spółdzielcze i społeczne nie mogły się prawidłowo rozwijać. Wskutek zmienionych warunków dążności do likwidowania spółdzielni i przemiany ich na towarzystwa akcyjne nie ustają. Wysokie cyfry, którymi się obraca, trudności finansowe, nadzieja wysokiej pensji i tantjemy i inne jeszcze różne względy wytwarzały wciąż jeszcze dążności do zaniechania ustroju spółdzielczego i zamiany spółdzielni na towarzystwa akcyjne. Jednakże ustawiczne zwiększanie się nierzetelności i lenistwa i zanik wszystkich tych sił moralnych, które wynikają z zasad spółdzielczych, wywołał daleko idące refleksje, uzasadniając coraz silniej potrzebę powrotu do wypróbowanych zasad spółdzielczych. W rzeczy samej wołania i napomnienia naszych przewodników ruchu spółdzielczego nie były daremne. W roku sprawozdawczym zaznacza się pewien wzrost ku naprawie. Próby likwidacji spółdzielni rozbijają się o opór członków. Nadzieja zyskania za zapłacone udziały kilka razy wyższej kwoty bynajmniej nie zawsze zdoła przekonać członków o konieczności zwinienia spółdzielni. Przeważały względy społeczne i ogólne rozumienie, że placówek społecznych tak ważnych

i pożytecznych jakimi są spółdzielnie, nie należy zgładzać ze świata.

Jako jeden z najważniejszych dodatnich momentów, należy wymienić nowe uregulowanie prawne ustroju i życia spółdzielni, jakie nam przyniósł rok 1921.

2. Ustawa o spółdzielniach i Rada Spółdzielcza.

Nowe prawo spółdzielcze zostało ostatecznie przez sejm uchwalone w dniu 29. 10. 1920 r., a ogłoszenie ustawy nastąpiło w dniu 11. grudnia 1920 r. w nr. 111 Dziennika Ustaw. Według art. 130 ustawa weszła w życie dnia 1. stycznia 1921 r.

Ustawa o spółdzielniach nie odbiega zasadniczo od tych zasad prawnych, wśród których wyrosła spółdzielczość w byłym zaborze pruskim. Wszakże został do niej wprowadzony szereg odmiennych i nowych przepisów odnoszących się zwłaszcza co do formy odpowiedzialności, co do liczby posiadanych udziałów i ich ochrony, co do pracy z nieczłonkami, zestawienia bilansów, podziału zysku, co do utrudniania rozwiązania spółdzielni, współdziałania z rządem przez utworzenie Rady Spółdzielczej przy Ministerstwie Skarbu i. i.

Przez ustawę o spółdzielniach z dnia 29 października 1920 r. powołaną została do życia Państwowa Rada Spółdzielcza, składająca się z 25 członków. W myśl przepisów prawnych w skład Rady Spółdzielczej weszli w $\frac{1}{3}$ części delegaci 7-miu Ministerstw zainteresowanych sprawami spółdzielczymi, $\frac{2}{3}$ członków natomiast powołał Minister Skarbu na przeciąg 2 lat z pośród osób, przedstawionych mu przez Związki Spółdzielcze. Uchwały Rady Spółdzielczej wykonywa mianowany przez Ministra Skarbu przewodniczący Rady przy pomocy osobnego biura, którego jest kierownikiem. Skład Rady Spółdzielczej jest następujący:

A) Przewodniczący: Janusz Kwieciński.

B) Delegaci Ministerstw:

- 1) Zygmunt Chmielewski, Wiceminister Rolnictwa i Dóbr Państwowych,
- 2) Wacław Hauszyld, Delegat Ministerstwa Przemysłu i Handlu,
- 3) Dr. Kazimierz Jaszczurowski, Del. Min. Sprawiedliwości,
- 4) Dr. Jurkiewicz, Del. Min. Pracy i Opieki Społecznej,
- 5) Dr. Bronisław Kuśnierz, Del. Ministerstwa Skarbu,
- 6) Jerzy Lubodziecki, Del. Min. Spraw Wewnętrznych,
- 7) Marjan Rosochowicz, Del. Min. Robót Publicznych.

C) Przedstawiciele Związków Spółdzielczych powołani przez Ministerstwo Skarbu:

- 1) Ks. Patron Adamski, Związek Spółdzielni
- 2) Wicepatron Dr. Seydlitz, Zarobkowych i Gospodarczych w Poznaniu.

- 3) Dr. Emil Bobrowski, Związek Robotniczych Stow. Zarobkowych i Gospod. „Proletariat” w Krakowie.
- 4) Bolesław Chomicz, Patronat Spółdz. Budowlanych w Warszawie.
- 5) Dr. Jan Dębski, Związek Rewizyjny Zarobkowo - Gospodarczych Kółek Rolniczych w Krakowie.
- 6) Prof. Dr. Al. Doliński, Związek Stow. Zarobkowych i Gospodarczych we Lwowie.
- 7) Józef Gryłowski, Związek Centralny Spółdzielczo - Spożywczych Stowarz. Pracowników Kolei Państwowych Polskich w Warszawie.
- 8) Edmund Łukasiewicz, Centrala Stowarzyszeń Spożywczych Robotników Chrześcijańskich w Warszawie.
- 9) Romuald Mielczarski, Związek Polskich Stowarzyszeń Spożywców w Warszawie.
- 10) Chrystjan Rollauer, Niemiecki Związek Spółdzielni Wiejskich w Poznaniu.
- 11) Dr. Antoni Rząd, Polski Związek Rewizyjny Spółek Kredytowych w Warszawie.
- 12) Gustaw Simon, Związek Polskich Spółek Wytwórczych w Warszawie.
- 13) Józef Spickermann, Związek Spółek Niemieckich w Łodzi.
- 14) Dr. Fr. Stefczyk, Krajowy Patronat Kółek Rolniczych we Lwowie.
- 15) Leon Twarecki, Związek Spożywczych Robotniczych Stowarzyszeń Spółdzielczych w Warszawie.
- 16) Stanisław Tor, Związek Rewizyjny Polskich Stowarzyszeń Rolniczych w Warszawie.
- 17) Piotr Załuski,

Celem Rady Spółdzielczej jest współdziałanie z Rządem w zakresie praw spółdzielczych, wynikających w pierwszym rzędzie z nadzoru państwowego nad spółdzielniami. Do najistotniejszych czyn-

ności Rady Spółdzielczej należy przyznawanie Związkom prawa rewizji i pozbawianie ich tego prawa; dalej czuwanie nad należytem wykonywaniem obowiązku przeprowadzenia rewizji przez Związki i wyznaczanie rewidentów do przeprowadzenia rewizyj w spółdzielniach, nie należących do żadnego ze Związków, posiadających prawo rewizji; następnie wszczynanie przed sądem spraw o rozwiązanie spółdzielni w przewidzianych w ustawie wypadkach. Poza to należy do kompetencji Rady Spółdzielczej rozpatrywanie projektów, dotyczących ustawodawstwa spółdzielczego i wydawanie instrukcyj przewidzianych przez ustawę o Spółdzielniach. Rada będzie utrzymywała także potrzebne dla celów statystycznych spisy, wykazy odnoszące się do ruchu spółdzielczego i układać będzie plan użycia wszelkich funduszy przeznaczonych na cele ruchu spółdzielczego przez ustawę o spółdzielniach i przez państwo.

* * *

Pierwsze posiedzenie Rady Spółdzielczej odbyło się dnia 9 kwietnia w Ministerstwie Skarbu w Warszawie. Zebranie zagał Wiceminister Rybarski. Mówca w dobitnych słowach określił znaczenie i dążności spółdzielczości. Rząd — mówił — chętnie poparł w swoim czasie projekt nadania Radzie charakteru społecznego. Rząd rozumie bowiem i zdaje sobie sprawę z tego, że spółdzielczość jako zjawisko społeczno-ekonomiczne odgrywało rolę potężnego czynnika organizacyjnego dla narodu polskiego nawet wtedy, kiedy ten naród musiał walczyć o swój byt w ramach państwowości obcej. Mimo zdobycia własnej organizacji państwowej byłoby błędem liczyć na uporządkowanie życia gospodarczego kraju wyłącznie na państwo. Państwo jest zbyt słabe, jego organy wykonawcze zbyt do potrzeb życia nie przygotowane, środki materialne zbyt szczupłe. W takich warunkach pomoc państwowa może zawieść.

Zdaniem mówcy, trudno z drugiej strony pozostawić regulowanie wewnętrznej gospodarki narodu na łasce czynników indywidualno-prywatnych. Jakkolwiek przedsiębiorczość prywatna zawsze będzie jedną z głównych dźwigni rozwoju ekonomicznego, to jednak w praktyce jest ona często zbyt bezwzględna i z interesami otoczenia rachować się nie ma powodu.

Czynnikami regulującym, łagodzącym przeciwnieństwa może i powinna stać się właśnie spółdzielczość. Wciągając w obręb życia gospodarczego coraz szersze koła społeczeństwa, ma ona zarazem wielkie znaczenie wychowawcze. Może się przyczynić do ujawnienia, do wydobywania z łona społeczeństwa utajonych środków materialnych i wielkich sił moralnych. Z tego względu należy spółdzielczości wróżyć bogatą przyszłość.

A tymczasem długotrwała wojna w tej dziedzinie naszego życia pozostawiła ślady wysoce ujemne. Cofnęliśmy się o kilka lat wstecz. Zamiast skiero-

wać energję w stronę oparcia się o własne siły, o własne zasoby materialne, dzisiejsze organizacje spółdzielcze usiłują wydrzeć Skarbowi ostatni grosz już to w postaci zapomóg, już to w formie pożyczek. Pożyczki te sięgają dziesiątków milionów, a rachować na ich zwrot bez tarć, bez nieporozumień, trudno. Musimy przeto skierować wysiłki spółdzielczości w stronę jej idei zasadniczych, w stronę samopomocy.

Dla państwa ma osobiście doniosłe znaczenie spółdzielczość kredytowa, w której rozwoju widzimy, niestety, zastój i nawet duży upadek. Musimy ją podźwignąć, ożywić. Musi ona dopomóc państwu do rozwiązania niezmiernie ciężkiego zagadnienia walutowego. Wiemy, że państwo jest zmuszone do wypuszczania coraz większej ilości znaków pieniężnych, do nadprodukcji banknotów, z drugiej strony wśród ludności produkującej, wytwarzającej zagnieździła się nieprzeparata skłonność do tezauryzacji gotowizny, do bezmyślnego jej gromadzenia w prywatnem ukryciu. Gotowiznę ową wydobyć na jaw, z martwej i nieprodukcyjnej przekształcić na czynną i twórczą, zaprząć do odbudowy życia gospodarczego kraju mogą właśnie spółdzielnie kredytowe jako te instytucje, które są rolnikowi bliskie, i które zaufanie jego jedynie dzisiaj zdobyć są w stanie.

Od spółdzielczości oczekujemy pomocy w odrodzeniu życia ekonomicznego, w walce z drożyzną, w szerzeniu świadomości co do istotnych warunków gospodarki społecznej i państwowej w Polsce.

3. Spółdzielczość polska w r. 1920.

Do zadań, jakie wchodzą w zakres działania Rady Spółdzielczej, należy ujęcie statystyczne spółdzielczości naszej. Zanim to nastąpi, należałoby podjąć próbę podania chociażby w przybliżeniu liczby Związków i Spółdzielni, jakie posiadamy obecnie w Polsce.

Obliczenie takie w obecnych warunkach nie może być kompletne. Odnosząc się wszakże do najważniejszych i najsilniejszych Związków, obejmuje pozatem spółdzielnie także niezwiązkowe, o ile w zestawieniach dotychczasowych doznały uwzględnienia. Wobec tego ograniczenia liczby poniżej podane są raczej za niskie niż za wysokie. W każdym razie reprezentują one spółdzielczość polską, posiadającą podstawę najsilniejszą i przyczynić się mogą do dalszego badania i skompletowania liczby naszych spółdzielni.

I. Ogólna liczba spółdzielni.

Ogólna liczba spółdzielni wynosi według poniższego obliczenia 10.473 spółdzielni związkowych i niezwiązkowych. Z liczby powyższej przypada na spółdzielczość kredytową 4357, na spółdzielczość handlowo-rolniczą 407, na spółdzielczość spożywczą 4840, na spółdzielczość różną 869. Zestawienie to odnosi się z małemi wyjątkami do roku 1920, a do

połowy r. 21, o ile dotyczy spółdzielczości spożywczej. W roku 1921, do 1 września, zarejestrowano na całym obszarze państwa (z wyłączeniem ziem przyłączonych na mocy traktatu ryskiego, na które ustawa z dnia 29 października 1920 r. nie rozciąga się jeszcze) 203 różnych spółdzielni. Do końca roku bieżącego liczba ta w przybliżeniu zwiększyła się do ca. 300. Tak samo w ogólnej sumie nie uwzględniono spółdzielni na Litwie i Kresach Wschodnich oraz niemieckich spółdzielni śląskich.

II. Spółdzielczość kredytowa.

A. Liczba związków. 15, mianowicie 6 polskich, 6 niemieckich, 2 ruskie i jeden żydowski.

B. Liczba spółdzielni: 4357, w tem 2629 polskich, a 1728 innych, zwłaszcza niemieckich, ruskich i żydowskich. W liczbie powyższej nie są uwzględnione Kresy Wschodnie i Litwa.

1) Były zabór rosyjski: 436 spółdzielni, z których na Związek Rewizyjny Polskich Stowarzyszeń Rolniczych przypada 296; a na Polski Związek Rewizyjny Spółdzielni Kredytowych 140 spółdzielni. Związek Spółdzielni Niemieckich w Łodzi liczy 78 spółdzielni. Ogólna suma 514.

Pozatem na Litwie i Kresach Wschodnich liczono przed wojną 321 spółdzielni kredytowych, z czego na Litwę przypada 252, a na Chełmszczyznę 69.

2) Były zabór austriacki. Związek Stowarzyszeń Zarobkowych i Gospodarczych we Lwowie liczy 233, a Krajowy Patronat Spółek Rolniczych wraz z ekspozyturą Patronatu w Krakowie liczą razem 1560 spółdzielni, w tem ca. 400 ruskich. Nadto istnieje w Małopolsce 326 spółdzielni ruskich kredytowych, należących do Krajowego Związku Rewizyjnego Ruskich Stowarzyszeń Gospodarczych, Pożyczkowych, Handlowych i Przemysłowych we Lwowie. Pozatem Rosyjski Związek Rewizyjny posiada 102 ruskie stowarzyszenia kredytowe, a Związek Niemieckich Spółdzielni Rolniczych w Galicji 43 spółdzielnie oszczędności i pożyczek systemu Raiffeisena. 561 żydowskich stowarzyszeń kredytowych należy do Powszechnego Związku na własnej pomocy opartych galicyjskich stowarzyszeń zarobkowych i gospodarczych we Lwowie. Na Śląsku Cieszyńskim istnieje 51 polskich spółdzielni oszczędności i pożyczek, należących do Związku Spółek Rolniczych, oraz 131 spółdzielni kredytowych, należących do Związku Spółek Rolniczych w Bielsku. Ogólna suma związkowych spółdzielni kredytowych wynosi 2997.

3) Były zabór pruski. Związek Spółdzielni Zarobkowych i Gospodarczych liczy 228 kredytowych spółdzielni, w czem 27 odciętych i śląskich. Niemieckich spółdzielni wyłącznie Górnego Śląska istnieje 618, mianowicie przypada na Związek Spółdzielni Niemieckich w Polsce w Poznaniu 206, na Związek Spółdzielni Rolniczych na Wielkopolskę z siedzibą

w Poznaniu 216, na Związek Spółdzielni Wiejskich Pomorza z siedzibą w Tczewie 152 i na Związek Niemieckich Spółdzielni Zarobkowych i Gospodarczych na Poznańskie z siedzibą w Nowem-Mieście 44 spółdzielni kredytowych. Razem 846.

III. Spółdzielczość rolniczo-handlowa.

A. Liczba związków: 10, w tem 6 polskich.

B. Liczba spółdzielni: 407, w tem 240 polskich.

1) Były zabór rosyjski: Związek Rewizyjny Polskich Stowarzyszeń Rolniczych w Warszawie liczy 82 spółdzielni, z których jednakże tylko 51 zaliczyć można do zdrowych organizmów.

2) Były zabór austriacki. Związek Rewizyjny Spółdzielni Rolniczo-Handlowych przy Gal. Tow. Gospodarskiem we Lwowie liczy 33 spółdzielnie, Związek Stowarzyszeń Zarobkowych i Gospodarczych 15, Syndykat Rolniczy jako Związek Rewizyjny Spółek Rolniczych w Krakowie 27. Poza tem Związek Spółek Rolniczych w Księstwie Cieszyńskiem liczy 2 spółdzielnie. Ogólna suma polskich spółdzielni wynosi 77, a ruskich 46, z czego przypada na Krajowy Związek Rewizyjny Ruskich Stowarzyszeń 34 a Rosyjski Związek 12.

3) Były zabór pruski: Zw. Sp. Z. i G. w Poznaniu liczy 65 spółdzielni, pozatem istnieje 5 niezwiązkowych. Na Górnym Śląsku ruch spółdzielni rolniczo-handlowych wzmógł się dopiero w okresie plebiscytowym. Obecnie istnieje tamże 12 spółdzielni rolniczo-handlowych, których organizacja nie jest jeszcze ustalona i jednolita. Niemieckich spółdzielni wyłącznie Górnego Śląska istnieje 119, z czego przypada na Związek Spółdzielni Niemieckich w Polsce 100, a reszta na Związek Spółdzielni Rolniczych na Wielkopolskę. Razem 201 spółdzielni rolniczych, w tem polskich 82.

IV. Spółdzielczość spożywcza.

A. Liczba związków: Na początku roku 1921 istniało według Kalendarza Spółdzielczego 8 związków ogólnokrajowych, 9 związków dzielnicowych wzgl. okręgowych, 3 ugrupowania wielkich miast, 33 związki powiatowe wzgl. okręgowe, czyli razem 53 zrzeszeń stowarzyszeń spożywców, które dzielą się na powszechnie, partyjne, zawodowe, wyznaniowe i narodowościowe, w tem jeden ruski, jeden żydowski i jeden niemiecki.

B. Liczba spółdzielni związkowych. 7 związków o charakterze ogólnokrajowym włącznie z 20 związkami powiatowymi i 4 związki dzielnicowe liczą łącznie 1740 spółdzielni i 891 tysięcy członków. Poza tem 600 stowarzyszeń z 150 tysięcy członków przypada na ugrupowania młodsze i słabsze, mianowicie: na Związek Rzemieślniczych Stowarzyszeń Rzeczypospolitej Polskiej, na 5 związków dzielnicowych, 13 związków okręgowych (powiatowych) i 3 zrzeszenia wielkomięskie; razem liczą

spółdzielnie związkowe 2340 stowarzyszeń z 1041 tys. członków.

C. Liczba spółdzielni dzikich.

Jest to grupa najliczniejsza, bo licząca około 2500 stowarzyszeń, to jest 50% ogólnej liczby spółdzielni w kraju. Jako stowarzyszenia liczbowo i organizacyjnie najdrobniejsze posiadają one tylko 375 tys. członków. Obliczenie powyższe odnosi się wyłącznie do b. zaboru rosyjskiego, a mianowicie do spółdzielni, które utrzymują stosunki gospodarcze, a również ideowe ze związkami, organizacyjnie jednakże nie należą do żadnego związku.

D. Reasumując powyższe obliczenie, otrzymamy następujący wynik: W połowie roku 1921 Polska posiadała 4840 spółdzielni z 1416 tys. członków, w tem 2340 związkowych z 1041 tys. członków, czyli około 6 milj. spożywców. Aczkolwiek znakomita część wyników powyższych oparta jest na danych otrzymanych bezpośrednio od związków, inne zaś liczone bardzo ogólnie, wszakże wobec skomplikowania struktury organizacji spółdzielczych w kraju liczyć się trzeba z tem, że w obliczeniu tem figurują tak związki jak osoby, które jednocześnie są członkami kilku, a może i kilkunastu stowarzyszeń wzgl. związków i z tego powodu w ogólnej sumie zwiększają sztucznie liczbę członków.

V. Spółdzielczość różna.

Poza spółdzielniami rolniczo-handlowymi istnieją jeszcze różne związkowe spółdzielnie rolnicze, zwłaszcza wytwórcze, których w byłym zaborze rosyjskim liczy Związek Rewizyjny Polskich Stowarzyszeń Rolniczych 56, w byłym zaborze austriackim istnieje 198, polskich, mianowicie: w Związku Rewizyjnym Spółdzielni Rolniczych 5, w Syndykacie Rolniczym 54, w Krajowym Patronacie 139, ruskich istnieje 52 spółdzielni, mianowicie 44 w Krajowym Związku, a 8 w rosyjskim, niemieckich liczymy 63 spółdzielni.

Z innych spółdzielni różnych, które organizują się przeważnie w ostatnim dopiero czasie, należy wymienić obok rzemieślniczych i osadniczych, przede wszystkim budowlane, które w byłym Królestwie Polskiem grupują się w Patronacie Spółdzielni Budowlanych, liczącym 367 spółdzielni, w tem 70 związkowych. Poza tem istnieje w był. zaborze pruskim 30 różnych spółdzielni niemieckich, w tem 14 budowlanych. Razem liczba innych spółdzielni różnych, związkowych i niezwiązkowych, wynosi ca. 500.

Według powyższego obliczenia posiadamy w Polsce co najmniej 10.473 spółdzielnie, z czego na spółdzielnie kredytowe przypada 4357 czyli 41,60 proc. Na spółdzielnie spożywców, które przed wojną odgrywały u nas naogół nieznaczną tylko rolę, przypada 4840 czyli 46,22 proc. Jeżeli liczbę tę porównamy z liczbą spółdzielni w Niemczech, to otrzymamy następujący rezultat. Ogólna suma spółdzielni

wynosiła do 1. 1. 21. 44.351, z czego na kredytowe przypada 20057 to jest 45,30 proc., a na konsumy tylko 5,3 proc. Z zestawienia powyższego wynika, że spółdzielczość kredytowa tak w Polsce jak i w Niemczech reprezentowana jest silnie. W Niemczech we większym jeszcze stopniu, aniżeli w Polsce, chociaż różnica, wynosząca w Niemczech + 3,70 proc., nie jest stosunkowo znaczna. Tym większa zaznacza się w liczbie spółdzielni spóżywców, które w Polsce wysunęły się w latach ostatnich na pierwsze miejsce, wykazując 4,62 proc. więcej aniżeli spółdzielnie kredytowe, a przedstawiają liczbę 100% większą aniżeli w Niemczech. Żywiolowy rozrost spółdzielni spóżywców w latach ostatnich zmienił całkiem strukturę spółdzielczości polskiej, która będąc ruchem w przeważnej swej części młodym i niejednolitym, przedstawia obecnie inny obraz aniżeli dawniej.

Liczba powyżej przedstawiona, wynosząca 10.473 spółdzielni, nie jest kompletna, umożliwia jednakże pewną orientację. Przedstawia ona minimum liczby spółdzielni polskich, która po uwzględnieniu niemieckich spółdzielni na Śląsku i innych spółdzielni niezwiązkowych, zwiększyć się może o kilka set do tysiąca. Wobec tendencji do koncentracji, która zaznacza się także w ruchu spółdzielczym coraz silniej, liczyć się można z tem, że spółdzielczość polska, o ile chodzi o liczbę spółdz., na pewien czas osiągnęła już swój punkt najwyższy. Gdy z naszego życia spółdzielczego usunie się lub odpadnie znaczna ilość organizacji nieodpowiednich lub niezdrowych, lub gdy większa liczba spółdzielni słabszych złączy się w mniejszą liczbę organizacji silniejszych, wówczas nastąpi znaczniejsze obniżenie się ogólnej sumy naszych spółdzielni. Cofnięcie takie nie oznaczałoby wszakże mniejszej żywotności naszej spółdzielczości, gdyż nie tyle liczba spółdzielni, ile ich wewnętrzna wartość i liczba członków, świadomych celu, tworzy siłę i moc ruchu spółdzielczego.

* * *

Powyżej przedstawione liczby odnoszą się przeważnie do roku 1920 i do spółdzielni tak związkowych jak niezwiązkowych. Celem stwierdzenia stanu spółdzielczości w Polsce pod względem ilości spółdzielni i ich członków, zrzeszonych w Związkach Spółdzielczych, rozesłano w dniu 29. 12. 20 roku kwestionariusze do tych Związków, które do Państwowej Rady Spółdzielczej złożyły wniosek o potwierdzenie prawa rewizji jako też do innych, o których istnieniu dowiedziano się skądinąd. Dalej wysłano w lutym r. b. drugi kwestionariusz jako podstawę ankiety, mającej na celu stwierdzenie kapitałów spółdzielczych w Polsce. Materiał w ten sposób uzyskany, choć nie jest kompletny, gdyż

nie wszystkie Związki odpowiedziały na powyższe ankiety, jednakże umożliwia pewien pogląd, na siłę spółdzielczości związkowej w Polsce, tak pod względem liczbowym jako też pod względem posiadania kapitałów.

Według odnośnego zestawienia, liczby odnoszące się do ilości spółdzielni, zorganizowanych w Związkach spółdzielczych oraz do Związków przedstawiają się, jak następuje:

Ogółem istniało w Polsce, według zestawienia, 6480 spółdzielni związkowych, a 2.830.819 członków. Liczby powyższe dzielą się odnośnie do poszczególnych typów spółdzielni, jak następuje:

Rodzaj spółdzielni	Liczba spółdzielni	Liczba członków
1. kredytowe	3721	1 474 722
2. rolniczo-handlowe	256	107 170
3. inne rolnicze	345	74 851
4. spóżywcze	1 874	1 144 078
6. budowlane	120	10 450
6. wytwórcze	88	4 652
7. różne	83	14 896
Razem	6 487	2 830 819

Liczba odnosząca się do spółdzielni kredytowych dzieli się na spółdzielnie rolnicze i inne, mianowicie:

	Liczba spółdzielni	Liczba członków
rolnicze	2 541	457 258
inne	1 180	1 017 484
Razem	3 721	1 474 742

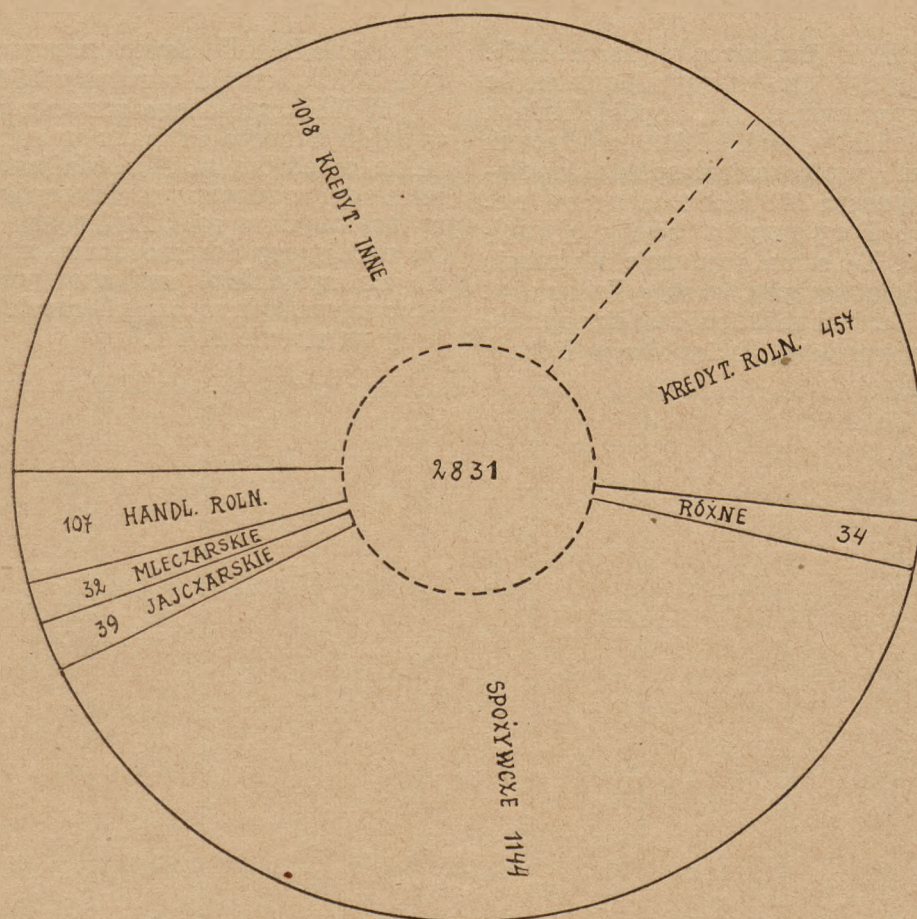
Liczba, odnosząca się do spółdzielni rolniczych innych, z wyłączeniem spółdzielni roln.-handlowych, dzieli się jak następuje:

	Liczba spółdzielni	Liczba członków
mleczarskie	274	32 413
jajczarskie	54	39 401
hod. i handlu bydła	17	30 37
Razem	345	74 851

Uwzględniając teren działalności Związków spółdzielczych, otrzymujemy następujące liczby:

	Ilość związk.	Ilość spółdz.	Ilość członk.
Królestwo i Kresy Wschodnie	14	2209	114 4885
Małopolska	9	2926	136 5438
Wielkopolska,			
Pomorze i Śląsk	5	1352	320 496
Razem	28	6487	2830819

Szczegóły dalsze wynikają ze zestawienia, umieszczonego na str. 17 i z poniżej przedstawionego wykresu graficznego:



Liczby przedstawione na str. 20, a odnoszące się do kapitałów spółdzielni w Związkach spółdzielczych przedstawiają się w milionach, jak następuje:

Rodzaj spółdzielni	Udziały	Fundusze własne	Wkłady	Sumy bilansowe	Obroty
1. kredytowe	185,0	117,0	2549,7	3837,9	37950,4
2. roln.-h.	28,1	27,6	1,1	505,5	7743,6
3. inne roln.	2,1	1,2	0,04	15,5	93,6
4. spożywcze	47,0	13,9	2,6	1895,7	4759,2
5. budowlane	0,6	0,05	—	2,5	—
6. wytwórcze	7,4	1,3	—	13,4	24,8
7. różne	7,6	3,3	28,6	116,5	—
Razem	277,8	164,3	2582,0	6487,1	50571,6

Powyższe liczby z powodów już wymienionych, wykazują braki, które wynikają z załączonego zestawienia, odnośnie do poszczególnych typów spółdzielni. Chcąc w przybliżeniu obliczyć stan spółdzielczości polskiej zorganizowanej w związkach pod względem kapitałów, należałoby powiększyć sumy powyżej podane o ca 25%.

W uzupełnieniu statystyki powyższej należało zatem zbadać działalność Związków i Central Związkowych pod względem handlowym. Zestawienie nasze na str. 18 i 19 odnosi się do 16 Związków wzgl. Central Związkowych jako instytucyj złączonych

organizacyjnie mniej lub więcej ściśle z 17 związkami. Odnośne liczby bilansowe odnoszą się do roku 1920 w przeważnej części, a tylko wyjątkowo do roku 1921 lub innego.

Według zestawienia powyższego kapitał obrotowy wszystkich Związków wzgl. Central Związkowych wynosił 5,2 miliardy marek, która to suma w Aktywach i Pasywach dzieli się jak następuje:

Aktywa w milj.		Pasywa w milj.	
Gotówka	360,5	Udziały wzgl. kap. zakład.	327,9
Banki	622,6	Fundusze	136,3
Akcje i Efekta	756,2	Banki	211,6
Weksle	334,8	Wkłady	3008,3
Rach. bieżący	509,8	Wierzyciele	782,8
Dłużnicy	2104,1	Rach. bieżący	485,1
Towary	318,5	Akcepty	3,5
Ruchomości	22,4	Różne	101,3
Nieruchomości	93,2	Zyski	108,2
Różne	43,0		
Ogółem	5165,1	Ogółem	5165,1

Jeżeli liczby powyższe porównamy z liczbami, odnoszającymi się wyłącznie do naszego Związku, wówczas otrzymamy następujące wyniki. Liczba spółdzielni należących ściśle do Związku naszego stanowi tylko 4,4% spółdzielni, zorganizowanych w Związkach spółdzielczych. Natomiast liczba, od-

nosząca się do członków jest nieco wyższa: 4,8%. Stosunek korzystniejszy otrzymamy, porównując kapitały, zorganizowane w spółdzielniach związkowych. Udziały spółdzielni, należących do naszego związku z wyłączeniem spółdzielni śląskich i odciętych, wynoszą 24,8%. Fundusze rezerwowe 65,7%. Depozyta 53,8%, a kapitał obrotowy 47,8%. Tę samą tendencję wykazuje kapitał Central Związkowych wzgl. Związków. Kapitał zakładowy Central naszego Związku, w stosunku do reszty Central wzgl. Związków w Polsce,

wynosi 68,8%. Fundusze rezerwowe 58,6%, depozyta 82,3%, kapitał obrotowy 65,5%.

Wobec ogromnego rozwoju spółdzielni, należących do naszego Związku w roku 1921, liczby odnośne przedstawiać się będą jeszcze korzystniej w roku sprawozdawczym. Szczegóły rozwoju Central związkowych w roku 1921 podane są w drugiej części niniejszego sprawozdania, a wyniki, odnoszące się do spółdzielni związkowych, w streszczeniu liczb zawartych w części trzeciej i czwartej, podajemy na stronie 21 i n.

Spółdzielczość w Polsce w r. 1920

zorganizowana w Związkach.

A. Liczba Spółdzielni związkowych i członków.

	Ozn	Sp. kredyt.		roln. handl.	inne roln.			spożywcze	budowl	wytwór cze	różne	Ogółem
		roln.	inne		mlecz.	jałcz.	hod. i hdl. bydła					
Król. i Kr. Wsch.	Spółdz.	388	154	70	60	1	—	1432	104	—	—	2209
14 Związków	Czł.	77.783	165.800	49.000	6487	1906	—	835.409	8500	—	—	1.144.885
Małopolska	Spółdz.	1518	788	76	68	53	3	364	6	29	21	2926
9 Związków	Czł.	342.423	709.998	40.397	14.188	37.495	*)500	211.250	950	2.718	5.519	1.365.438
Wielkopolska Pomorze i Śląsk	Spółdz.	635	238	110	146	—	14	78	10	59	62	1352
5 Związków	Czł.	19.052 *) 18.000 37.052	13.973 *) 3.800 141.666	17.773	3.738 *) 8.000 11.738	—	1.737 *) 800 2.537	97.419	— *) 1.000 1.000	934 *) 1.000 1.934	7.877 *) 1.500 9.377	320.496
Ogółem w Polsce:	Spółdz.	2541	1180	256	274	54	17	1874	120	88	83	6487
	Czł.	457.258	1.017.464	107.170	32.413	39.401	3.037	1.144.078	10.450	4.652	14.896	2.830.819

*) W przybliżeniu.

Spółdzielczość
Bilanse

Nr.	Dzielnica.	Firma		Activa.										
		Związku.	Centrali.	Go-tówka.	Banki.	Akcje i Efekta.	Weksle.	Rach. bieżący.	Dłu-żnicy.	Towary.	Rucho-mości.	Nie-rucho-mości.	Różne.	Ogółem.
1	2	3	4	5	6	7	8	9	10	11	12	13	14	15
				w ty-siącach.	w ty-siącach.	w ty-siącach.	w ty-siącach.	w ty-siącach.	w ty-siącach.	w ty-siącach.	w ty-siącach.	w ty-siącach.	w ty-siącach.	w ty-siącach.
1	Królestwo i Kresy Wschodnie.	Zw. Rew. P. Sp. Roln.-Handl. Warszawa.	1. Centr. Sp. St. Roln.-Handl. 2. Gal. Zw. Mleczarski 3. Syndykat roln. Kraków. 4. Centr. Kasa Sp. Rol.	1206	52489	67448	149722	264	172987	16943	1964	8673	1296	472992
2		P. Zw. Rew. Sp. Kredyt. Warszawa.	Bank Tow. Spółdz.*)	59657	—	13996	28908	72530	51058	—	—	8818	4687	239654
3		Zw. Polskich Stow. Spoż. Warszawa.		939	23534	1180	—	—	35232	81433	1557	15975	4472	164322
4		Centr. Zw. Sp. Pr. Kol. Warszawa.		2375	—	10125	—	9661	168820	31516	1795	2707	5755	232754
5		Zw. Rob. Stow. Spoż. Warszawa.	Hurtownia Zw. Rob. Stow. Spoż.*)	1996	—	6546	—	—	52811	57518	583	—	12505	131959
6		Centr. Stow. Sp. Robotn. Chrześc. Warszawa.*)		404	6754	36	—	—	8339	10552	263	—	263	26611
7		Okr. Zw. Sp. Stow. Roln.-Handl. Brześć.*)		157	1	259	—	—	544	1540	124	—	379	3004
8		Zw. Okr. Stow. Spoż. ziemi Lidzkiej. Lida.*)		137	65	—	—	—	—	5598	481	—	4185	10466
9		Zw. Stow. Spoż. ziemi Wileńskiej. Wilno.*)		123	—	—	—	—	8572	4886	—	—	514	14095
10	Małopolska.	Zw. St. Z. i G. Lwów.	Akcyjny Bank Zw.	33002	—	11682	21646	60482	6488	—	—	1600	15	134915
11		Zw. Sp. Spoż. Gosp. „Jedność”. Lwów.		255	—	38	—	—	16941	19347	100	—	—	36681
12		Zw. Rew. Sp. Roln. Kraków.	Zw. Sp. Hod. „Jajo“*)	315	36659	1004	—	—	25337	716	385	567	2	64985
13		Zw. Rew. Stow. Zar. i Gosp. Kółek Roln. Kraków.	Zw. Ek. Kółek Roln.	929	—	1481	—	—	68601	39379	154	1134	—	111678
14		Zw. Niem. Sp. Roln. w Galicji. Lwów.		20	3082	623	—	—	160	1706	—	—	31	5622
15	Wielkopolska, Pomorze i Śląsk.	Zw. Sp. Zarobk. i Gosp. Poznań.	1. Bank Zw. Sp. Zar. 2. Centrala Rolników 3. Zw. Centr. Maszyn 4. Hurt. Sp. Spoż.	257106	442819	635361	132380	338939	1462917	40662	15034	53462	5364	3384044
16		Zw. Sp. Roln. na Wielkopolską (niem.) Poznań.	Prov. Gen.-Kasse. Ldw. Centr. Genoss. Masch. Centrale.	1787	47126	5555	2175	27900	19985	6685	—	251	3399	114863
17		Zw. Sp. Roln. Cieszyn.		65	10053	817	—	—	5314	—	1	—	6	16256
				360473	622582	756151	334831	509776	2104106	318481	22441	93187	42873	5164901

*) Rok 1921.

w Polsce w r. 1920.
Związków i ich central.

Passiva.									
Udziały wzgl. kapitał zakładowy.	Fundusze.	Banki.	Wkłady.	Wierzy-ciele.	Rach. bież.	Akcepty.	Różne.	Zyski.	Ogółem.
1	2	3	4	5	6	7	8	9	10
w ty-siącach.	w ty-siącach.	w ty-siącach.	w ty-siącach.	w ty-siącach.	w ty-siącach.	w ty-siącach.	w ty-siącach.	w ty-siącach.	w ty-siącach.
16962	18680	8811	347946	54717	11904	72	3617	10283	472992
20000	6325	—	165684	10415	21623	—	7798	7809	239654
3182	1239	3968	—	115727	—	—	40206	—	164322
348	5982	—	—	211109	—	—	2571	12744	232754
11235	9152	82181	43	25813	—	—	2302	1233	131959
1064	107	21970	—	1347	—	—	—	2123	26611
469	—	—	—	2047	—	—	91	397	3004
1843	392	150	—	—	—	—	4556	3525	10466
1375	237	3509	—	8974	—	—	—	—	14095
21000	3324	3066	2881	3310	85591	3446	10285	2012	134915
638	88	—	—	35454	—	—	—	501	36681
16000	4700	—	—	40485	—	—	105	3695	64985
5168	671	—	—	104791	—	—	—	1048	111678
34	52	2025	3072	—	—	—	439	—	5622
225900	79859	63538	2474821	154055	300380	—	25960	59531	3384044
2563	5366	19575	1896	14541	65583	—	2564	2775	114863
89	99	2798	11916	—	—	—	841	513	16256
327870	136273	211591	3008259	782785	485081	3518	101335	108189	5164901

3*

Spółdzielczość w Polsce w r. 1920*).

Zorganizowana w Związkach.

B. Kapitały spółdzielni związkowych.

Spółdzielnie.	Ogółem w Polsce należą do			Dane odnoszą się do:			Udziały.	Fundusze własne.	Wkłady.	Sumy bilansowe.	Obroty.
	Związków.	Spółdz.	z członk.	Związków.	z spółdz.	z członk.					
kredyt.-roln.	8	2541	457258	7	2389	448258	11031	12825	427666	580334	2478059
kredyt.-inne	5	1180	1017464	5	1180	1017464	174036	104149	2122039	3357603	35472349
handl. rolnicze	9	256	107170	6	172	83994	28118	27594	1116	505503	7743595
mlecz.	6	274	32413	3	169	24395	1296	774	—	8965	58828
jaiecz.	2	54	39401	1	53	37495	727	272	—	6124	32396
hod. i handlu bydła	3	17	3037	1	9	1737	57	123	41	390	2366
spożywców	16	1874	1144078	9	594	429345	46982	13897	2638	1895677	4759177
budowlane	3	120	10450	1	6	950	561	52	—	2446	—
wytwórcze	3	88	4652	2	56	3652	7402	1324	—	13365	24807
różne	6	83	14896	3	50	13149	7628	3304	28485	116463	—
ogółem		6487	2830819		4678	2060439	277838	164314	2581985	6486870	50571577

*) Dane tyczą się przeważnie r. 1920.

4. Ogólny rozwój spółdzielni należących do Związku Spółdzielni Zarobkowych i Gospodarczych w roku sprawozdawczym.

1. Spółdzielnie.

a) Liczba spółdzielni.

(do IV. I. A. str. 87—97.)

Liczba spółdzielni, zdających sprawozdanie, wynosi 360. Z liczby powyższej przypada na spółdzielnie związkowe 331, na spółdzielnie śląskie 8, a odcięte razem 21.

W roku 1920 ogólna liczba spółdzielni wynosiła 312, w roku 1919 natomiast : 299. Wzrost liczby spółdzielni pochodzi przeważnie z powodu włączenia do sprawozdania związkowych wzgl. oddziałowych spółdzielni spożywców. Pozatem także inne typy spółdzielni, z wyjątkiem spółdzielni różnych, zwiększyły się w liczbie, jak to wynika z zestawienia następującego:

Rok	Ogółem	Spółdzielnie:			
		kredytowe	roln.-hdl.	spoż.	różne
21.	360	231	66	42	21
20.	311	227	65	—	19
19.	298	214	63	—	21
18.	304	213	63	—	28
17.	301	211	63	—	27
16.	297	208	63	—	26
15.	297	208	63	—	26
14.	296	207	61	—	28

b) Liczba filij wzgl. punktów sprzedaży.

(do III. 3. b. str. 64—66.)

Liczba filij wzgl. punktów sprzedaży w 45 spółdzielniach wynosi 175, która to liczba na poszczególne typy spółdzielni rozdziela się, jak następuje:

Spółdzielnie	Filje wzgl. punkty sprzedaży
kredytowe	8
roln.-hdl.	13
spożyw.	24
różne	0
Razem	45
	175

Tendencja tworzenia okręgowych spółdzielni o większych rozmiarach po większych miastach i miasteczkach z filiami wzgl. sklepami w miejscowościach mniejszych zaznacza się najsilniej w spółdzielniach spożywców stosownie do programu ustalonego na pier-

wszym Zjeździe Delegatów Spółdzielni Spożywców, odbytym w Poznaniu w roku 1920. Spółdzielnie rolniczo-handlowe w ostatnich dopiero latach wykazują dążność do zakładania filij, tak samo spółdzielnie kredytowe, które w tym kierunku posiadają tendencję tylko słabą.

c) Siedziba spółdzielni.

(do III. 4. str. 67—69.)

Działalność Związku ogranicza się faktycznie na Województwa Poznańskie, Pomorskie i Śląskie. Pozatem w sprawozdaniu są uwzględnione spółdzielnie odcięte, których siedzibą są dawniejsze Prusy Zachodnie, W. Ks. Poznańskie i Górny Śląsk. Ogólna liczba, wynosząca 360 spółdzielni, dzieli się co do siedziby, jak następuje:

Spółdz.	Ogółem	Województwa					Pozn.
		Pozn.	Pomorsk.	Śląskie	G. Śląsk	Pr Zach.	
kred.	231	150	55	7	8	9	2
roln.-handl.	66	53	12	—	—	1	—
spożywców	42	33	8	1	—	—	—
różne	21	13	7	—	1	—	—
Razem	360	249	82	8	9	10	2

Z powyższych spółdzielni posiadają siedzibę na wsi:

kred.	62	31	26	—	—	5	—
roln.-handl.	2	2	—	—	—	—	—
spożywców	4	3	1	—	—	—	—
różne	2	—	2	—	—	—	—
Razem	70	36	29	—	—	5	—

d) Następstwo spółdzielni wedle czasu powstania.

(do III. 5. str. 70—71.)

Pierwszym typem, który na polu naszej spółdzielczości powstał i rozwinął się, były spółdzielnie kredytowe. Po Banku Przemysłowców, założonym w roku 1861 jako najstarsza spółdzielnia, następuje Bank Pożyczkowy w Brodnicy i Bank Ludowy w Golubiu, założone w roku 1862. Największą liczbę spółdzielni kredytowych pod firmą Banków Ludowych założono w pierwszej erze powstania naszego Związku. Rok 1873 wykazuje 15 spółdzielni. Tę samą liczbę rok 1906, rok 1907: — 14, rok 1897 — 12, rok 1909 — 10, rok 1911 — 9. Spółdzielnie rolniczo-handlowe, powstające od roku 1900, wykazują najwyższą liczbę nowo-

powstałych w roku 1907 — 12. W 1906 powstaje 10, w 1909 — 8, w 1911 — 6. Spółdzielnie spóżywców zakładano bez wyjątku dopiero w erze powstania Polski. W roku 1921 — 20, w r. 1920 — 10, w r. 1919 — 14. Nieliczne spółdzielnie różne rozdziałają się nierównomiernie na wszystkie lata rozwoju naszego Związku. Dawniejsze spółdzielnie ziemskie powstawały i rozwijały się z powstaniem dawniejszej Komisji Kolonizacyjnej w roku 1886. Obecnie powstają sporadycznie różne rodzaje spółdzielni osadniczych, rzemieślniczych i t. p., które są reprezentowane także w naszym Związku.

2. Członkowie i deponenci.

a) Liczba członków.

(do III. I. A. str. 87—97).

Ogólna liczba członków wynosi 234 561, z czego przypada na członków:

spółdzielni związkowych	217 745
spółdzielni śląskich	4 937
spółdzielni odciętych	11 879
Razem	234 561

Rozwój liczby członków po wyłączeniu Banku Przemysłowców, od czasu wojny, przedstawia się, jak następuje:

Rok	Ogółem	Spółdzielnie:			
		kredytowe	roln.-han.	spoż.	różne
21.	234 561	134 057	9 029	84 552	6 923
20.	147 703	131 846	8 594	—	7 263
19.	137 189	121 579	8 134	—	7 476
18.	134 378	116 834	8 161	—	9 383
17.	137 077	119 222	8 409	—	9 446
16.	135 945	117 609	8 896	—	9 440
15.	139 227	120 213	9 459	—	9 555
14.	142 587	122 894	9 733	—	9 960

b) Zawód członków.

(do III. I. A. str. 87-92)

Członkowie spółdzielni dzielą się według zawodu, jak następuje:

Zawód	Ogółem	Spółdzielnie:			
		kredyt. roln.-han.	spoż.	różne	
rolnicy	106 604	83 841	7 498	13 802	1 463
przem.	73 091	26 961	—	45 867	263
rzem.					
robotn.					
inne zawody	44 354	19 394	1 531	23 324	105
niewyszcz.	10 512	3 871	—	1 559	5 092
Razem	234 561	134 057	9 029	84 552	6 923

Rolnicy w liczbie 106 604 dzielą się, jak następuje:

Zawód	Ogółem	Spółdzielnie:			
		kredyt. roln.-h.	spoż.	różne	
własc. ziemscy	3 469	2 010	1 030	—	429
gosp. i chałupn.	100 546	79 293	6 468	13 802	983
inni	2 589	2 538	—	—	51
Razem	106 604	83 841	7 498	13 802	1 463

Przemysłowcy, rzemieślnicy i robotnicy w liczbie 73 091 dzielą się w ten sposób, że przypada na:

spółdzielnie kred.	26 961	przem. i rzemieśln.
„ różne	263	„ „ „
„ spoż.	45 867	robotników

Razem 73 091 przem. rzemieśln. i rob.

Inne zawody w liczbie 44 354 i niewyszczególnione w liczbie 10 512 dzielą się, jak następuje:

spółdzielnie kredytowe	23 255
rolniczo-handlowe	1 531
spóżywców	24 883
różne	5 197

Razem 54 866

W sprawozdaniu za rok 1921 przeprowadzono szczegółową statystykę zawodów członków wszystkich typów spółdzielni stosownie do instrukcji Rady Spółdzielczej. Dawniejsze sprawozdania zawierają bliższe dane tylko co do spółdzielni kredytowych. Zawód członków w spółdzielniach kredytowych w ostatnich latach nie doznał większych zmian, jak to wykazują następujące liczby w procentach:

Rok	Rolnicy %	Przem. i rzem. %	inne %	niewyszczeg. %
21.	65,84	20,24	13,53	0,39
20.	63,19	19,36	14,53	2,92
19.	66,15	19,98	13,87	—
18.	65,98	19,77	14,25	—
17.	67,08	19,46	13,46	—
16.	67,86	19,44	12,70	—
15.	68,02	20,21	11,77	—
14.	68,63	19,87	11,50	—

Spółdzielnie śląskie i odcięte przedstawiają odmienny stosunek w zawodzie członków:

W spółdzielniach śląskich należących tak do Polski jak odciętych, znajduje się ca. 26—28% rolników. Natomiast w spółdzielniach odciętych, położonych w dawniejszych Prusach Zachodnich i w Wielkiem Księstwie Poznańskim liczba rolników przekracza 75%.

c) Liczba członków bez pożyczek.

(do III. I. A. str. 87—97—12.)

Liczba członków bez pożyczek w związkowych spółdzielniach kredytowych wynosiła 80 491 t. j. 68,36% ogółu członków. Mimo znacznie zwiększonej liczby udzielonych kredytów, tak na weksle jak rachunku bieżącym, które w porównaniu do roku zeszłego podniosły się dziesięciokrotnie, liczba członków bez pożyczek wzrosła w bardzo znacznym stopniu. Rozwój liczby członków bez pożyczek od czasu wojny przedstawia stałą, bardzo znaczną tendencję zwyżkową, która objawia się w procentach, jak następuje:

Rok	%
21.	68,36
20.	53,39
19.	48,12
18.	40,00

Rok	%
17.	29,95
16.	23,46
15.	19,81
14.	16,64

Natomiast spółdzielnie śląskie i odcięte wykazują tendencję odmienną, mianowicie:

Rok	odcięte	śląskie
21.	42,99	21,43
20.	28,98	37,09
19.	45,86	38,95

Jeżeli mimo stałego umniejszania liczby członków bez pożyczek w spółdzielniach związkowych, liczba członków wogóle nie cofa się, ale owszem wykazuje tendencję zwykłą, zwłaszcza w ostatnim czasie, to rozwój ten dowodzi, że korzyści, jakie członkowie odnoszą z przynależności swej do spółdzielni, są znaczne nie tylko z powodu czerpania kredytu, ale polegają niemniej na polu innej działalności spółdzielczej.

d) Liczba kont depozytowych w spółdzielniach kredytowych.

(Do III. I. Ba. str. 98—103).

Liczba kont depozytowych w roku sprawozdawczym zwiększyła się w dalszym ciągu dość znacznie. Wynosi ona w spółdzielniach związkowych 352 686 wobec 310 643 w roku zeszłym po odciążeniu liczb, przypadających na Bank Przemysłowców. Uwzględ-

Rok.	do 1 000	1-2 000	2-5 000	5-10 000	10-30 000	30-100 000	100-1 miliona	ponad 1 000 000
	%	%	%	%	%	%	%	%
21.	37,06	14,06	16,31	10,53	12,58	6,97	12,42	0,07
20.	37,34	14,22	15,50	8,67			7,58*)	
19.	42,15	14,13	13,43	5,16			3,51*)	
18.	57,69	18,31	15,93	5,52			2,55	
17.	62,50	16,80	14,20	4,52			1,98	
16.	65,80	15,85	12,76	3,94			1,65	
15.	68,10	15,22	11,82	3,52			1,34	
14.	70,11	14,81	11,00	3,00			1,08	

Jak z powyższego wynika, liczba kont w wysokości 1—1000 mk. począwszy od roku 14, stale się zmniejszała. Rok 1921 w stosunku do roku 1914 wykazuje niemal połowę tylko kont najdrobniejszych. Konta w wysokości od 1—2000 mk. z małymi odchyleniami w poszczególnych latach, przedstawiają niemal równą tendencję. Przy kontach od 2—5000 mk. zwykła jest nieznaczna, wynosząca w tym czasie 4,31%

*) W roku 1920 i 1919 wynoszą niewyszczególnione 16,69 i 22,06 %.

niwszy powyższe, otrzymamy następujące liczby rozwojowe:

Rok.	Liczba kont depoz.
21.	352 686
20.	310 643
19.	267 087
18.	264 322
17.	238 539
16.	218 231
15.	211 752
14.	207 318

Odmienną tendencję spostrzegamy w liczbach spółdzielni śląskich i odciętych, mianowicie:

21.	33 989
20.	48 318
19.	29 740

e) Wysokość kont depozytowych.

(Do III. I. Ba. str. 98—103).

Ze względu na stosunki walutowe statystyka kont depozytowych w roku sprawozdawczym została rozszerzona w kierunku uchwycenia kont wyższych t. j. ponad 10 000 do 1 000 000 mk. Natomiast zrezygnowano z wyszczególnienia kont najniższych t. j. niższych aniżeli 1 000 mk. Dostosowując liczby dawniejsze do szematu obecnie wprowadzonego, przekonujemy się, że liczba kont do wysokości 1 000 i 2 000 mk. zmniejszyła się także w roku zeszłym, ale bardzo nieznacznie. Przyrost znacznie większy wykazują konta w wysokości 2—5 000 mk. i 5—10 000 mk. Najznaczniejszą zwykłą wykazują konta ponad 10 000 mk. Rozwój liczb odnośnych w procentach przedstawia się jak następuje:

Natomiast konta od 5—10 000 mk. zwiększyły się przeszło 3-krotnie. To samo powiedzieć można o kontach ponad 10 000, których statystykę prowadzi się jednakże dopiero od roku obecnego.

Wobec powyższego rozwoju zaznacza się w konsekwencji równocześnie stałe zwiększanie się przeciętnej sumy, przypadającej na 1 depozyt wogóle. Rozwój liczb odnośnych przedstawia się, jak następuje:

Rok	Przec. wysok. depozytu
21.	13 574 mk.
20.	3 089 „
19.	1 689 „
18.	1 818 „
17.	1 594 „
16.	1 380 „
15.	1 273 „
14.	1 156 „

Odmienna tendencja zaznacza się w spółdzielniach śląskich i odciętych, w których przeciętna wysokość depozytu przedstawia się, jak następuje:

Rok	Odcięte	Odcięte śląskie	Śląskie
21.	2 106	2 918	2 410
20.	2 297	—	2 347
19.	1 362	—	2 116

f) Stopy procentowe w spółdzielniach od depozytów.

(do III. 8 a. str. 80-81.)

W tym względzie zaznacza się wielka niejednolitość nie tylko u ogółu spółdzielni, ale w każdej Spółdzielni z osobna. Skala udzielonych procentów rozciąga się od 1-10⁰/₀. Jednakże powtarzają się najczęściej cyfry od 2-5⁰/₀. z tendencją wyraźnie zwyżkową wobec lat poprzednich. W roku 1919 maximum 6⁰/₀, w roku 1918 4¹/₂⁰/₀. Przedtem więcej, jednakże maksymalnie 8⁰/₀. W spółdzielniach odciętych i śląskich obecnie 2-5⁰/₀. Wyjątkowo 6⁰/₀.

g) Stopy procentowe od pożyczek w spółdzielniach kredytowych.

(do III. 8. b. str. 82-83)

I tu uderza ta sama obecnie rozciągłość skali procentów, pobieranych od pożyczek. Minimum 5⁰/₀ maximum 20⁰/₀. Tendencja, stosownie do zmiany warunków na rynku pieniężnym wykazuje w ciągu roku sprawozdawczego częste wahania. 25 spółdzielni wykazuje 5-6⁰/₀, 11 spółdzielni 5-7⁰/₀, 15 spółdzielni 5-8⁰/₀, 20 spółdzielni 6⁰/₀, 12 spółdzielni 6-7⁰/₀, 25 spółdzielni 7⁰/₀, 9 spółdzielni 6-10⁰/₀, 11 spółdzielni 8⁰/₀. W roku 1920 norma 5-7⁰/₀. W roku 1919: 5-6⁰/₀. W latach poprzednich jeszcze mniej. Pod wyższenie stopy procentowej w obecnych warunkach jest uzasadnione. Tendencja zwyżkowa w przyszłości zaznaczać się będzie w większym jeszcze stopniu, aniżeli dotąd.

3. Odpowiedzialność i udziały.

a) Udziały i odpowiedzialność członków.

(do III. b. str. 72-76.)

a) Odpowiedzialność nieograniczona i ograniczona.

Odpowiedzialność nieograniczoną posiadają wszystkie spółdzielnie kredytowe z wyjątkiem 14. Spółdzielni kredytowych z odpowiedzialnością nieograniczoną liczy Związek 217, mianowicie 191 związkowych, 7 śląskich i 19 odciętych. Wszystkie inne typy są bez wyjątku z odpowiedzialnością ograniczoną, mianowicie: 66 spółdzielni rolniczo-handlowych, w szczególności 65 związkowych i 1 odcięta, 42 spółdzielnie spożywców, w szczególności 41 związkowe i 1 odcięta, 21 spółdzielni różnych, w szczególności 20 związkowych i 1 odcięta.

b) Wysokość udziału w spółdzielniach z nieograniczoną odpowiedzialnością.

Dawniej, przed wojną, stanowił normę udział w wysokości 500, 600 i 1000 mk. Od roku 1914-18 nie zachodziły w tym względzie większe zmiany. Największą część spółdzielni posiada udziały we wysokości powyższej, jak to wynika, ze zestawienia następującego:

Udział	1918	1917	1916	1915	1914
	ilość spółdzielni				
500 mk.	126	125	124	125	124
600 „	43	43	42	42	42
1000 „	22	19	13	14	14

Odnosnie do udziałów 1000-markowych zaznacza się tendencja zwyżkowa już w czasie do roku 1918. Rozwija się ona silnie w roku 1919, w którym udziały we wysokości 500 mk. spadają na 112, 600 mk. na 37, natomiast 1000-markowe i wyższe podnoszą się w liczbie, chociaż jeszcze nie znacznie. W roku 1920 udziały 500 i 600-markowe spadają w dalszym ciągu na 93 i 27, a 1000-markowe i wyższe podnoszą się na 41 i więcej. W roku 1921 udziały o wysokości 500 mk. są reprezentowane tylko w 47 spółdzielniach, o 600 marek tylko w 14, natomiast o 1000 mk. w 31 spółdzielniach. Tak samo podnoszą się udziały 2000-markowe na 33, 3 tys. markowe na 16, 5 tys. markowe na 19, 10 tys. markowe na 8. W pojedynczych spółdzielniach wysokość udziału podnosi się nawet do 100 tys. marek. Cyfry powyższe odnoszą się wyłącznie do spółdzielni związkowych. W spółdzielniach odciętych i śląskich rozwój był więcej równomierny aż do roku 1921. Z powodu więcej, jak dotąd ustalonej waluty, spółdzielnie wykazują tylko słabą tendencję zwyżkową. Obok niskich bardzo udziałów, wysokość najwyższych wynosi 1000 mk. niemieckich.

b) Wysokość udziału i odpowiedzialności w spółdzielniach z ograniczoną odpowiedzialnością.

a) spółdzielnie kredytowe.

Dawniej stanowił normę udział w wysokości 500 mk. z odpowiedzialnością 500 mk., wzgl. 1000 mk. Obecnie, obok niskich udziałów z wysokością 50 mk. a odpowiedzialnością 200 mk., które zachodzą wyjątkowo, najwyższy udział wynosi w roku sprawozdawczym 5000 mk., a odpowiedzialność 20 000 mk. Tendencja zwyżkowa zaznacza się dopiero w ostatnim czasie.

b) spółdzielnie roln.-handlowe.

Do roku 1918, a nawet 1919 stanowił normę udział w wysokości 200 mk., z odpowiedzialnością 1000 mk. W roku 1919 zaznaczają się już wyjątki w poszczególnych spółdzielniach. W roku 1920 zaledwie połowa spółdzielni posiada udział i odpowiedzialność o dawnej normalnej wysokości. W tym roku zwiększają się udziały zwłaszcza 1000-markowe z odpowiedzialnością 5000 mk., które posiada 10 spółdzielni. Rok 1921 przedstawia wręcz odmienny obraz: normę stanowią udziały o wysokości

1000 mk. z odpowiedzialnością 5000 mk, którą wykazują 22 spółdzielnie. Następnie posiada 6 spółdzielni udziały w wysokości 2000 mk z odpowiedzialnością 5000 mk., 16 spółdzielni udziały 5000 mk. z odpowiedzialnością 25 tys. mk. Należy się spodziewać, że spółdzielnie, w dobrze zrozumianym interesie członków t. j. rolnictwa, w zastosowaniu do uchwał sejmikowych, w czasie jaknajbliższym, podniosą wysokość udziałów i odpowiedzialności najmniej do 50 000 mk. za udział, a 100 000 mk. za odpowiedzialność.

c) spółdzielnie spożywców.

W pierwszym naszym sprawozdaniu z działalności spółdzielni spożywców widnieją oczywiście liczby bardzo niskie. Normę stanowi udział 200-markowy z tą samą odpowiedzialnością. Pojedyncze spółdzielnie posiadają udziały i odpowiedzialność we wysokości tylko 50 mk., inne natomiast dochodzą do 2 tys. mk. Wobec znacznej liczby członków, którzy tworzą bardzo szeroką podstawę w tym zwłaszcza typie naszych spółdzielni, wysokość udziału i odpowiedzialności może być mniejszą, aniżeli w innych spółdzielniach towarowych. Uwzględniając szczególne warunki, w jakich pracują spółdzielnie spożywców, należałoby jednakże dążyć do stopniowego podwyższenia udziałów i odpowiedzialności stosownie do norm, uchwalonych przez sejmik.

d) spółdzielnie różne.

Posiadają różną wysokość udziałów i odpowiedzialności. Najniższe wynoszą jeszcze 10 mk., najwyższe 5000 mk. W żywotnych spółdzielniach podwyższenie udziałów i odpowiedzialności, powinno nastąpić koniecznie.

c) Sumy odpowiedzialnościowe w spółdzielniach z ograniczoną odpowiedzialnością.

W roku 1921 sumy odpowiedzialnościowe wynoszą razem 213 milj. mk., która to suma rozkłada się jak następuje:

Spółdzielnie	w milj.
kredytowe z ogr. o.	73
roln. handl.	95
spożywców	37
różne	8
Razem	213

Znaczna zwyżka zaznacza się dopiero od roku 20., w którym spółdzielnie kredytowe, po odliczeniu Banku Przemysłowców, wykazują 15 milj. mk., w roku 19: 17 milj. a 16 w latach poprzednich. Znaczniejszą zwyżkę wykazują Rolniki, które dawniej, do roku 19, posiadały kwotę odpowiedzialnościową w wysokości 10—12 milj., w roku następnym już 18 milj., a obecnie 95 milj. Suma odpowiedzialnościowa spółdzielni spożywców w pierwszym roku sprawozdawczym wynosi 37 milj. mk. Suma odpowiedzialnościowa spółdzielni różnych do roku 18 nie wykazuje większych zmian: 5—6 milj. marek, następnie w roku 19 i 20 spada na 3,5 — 3,7 milj, a obecnie wzrosła na 7,6 milj. marek. Wobec znacznych kredytów, potrzebnych zwłaszcza Rolnikom, podwyższenie sumy odpowiedzialnościowej zarówno jak udziałów jest potrzebą konieczną.

d) Dywidendy.

(do III. 7. str. 77 — 78).

a) Spółdzielnie kredytowe.

Udziały dawniej normalnie 5—6% dywidendy. Niemal ¾ wszystkich spółdzielni nie przekraczało powyższej normy aż do roku 1918 włącznie. W roku 1919 podnosi się znacznie liczba tych spółdzielni, które udzielały 7,8 do 10%. Liczba powyższych spółdzielni, wynosząca ca 60, zwiększa się w roku następnym do ca. 100. Pojedyncze spółdzielnie idą jeszcze dalej i wydzielają 15,20, 25 i więcej %. W roku 1921 liczba spółdzielni z dywidendą 15% i wyżej wynosi 33. Spółdzielnie odcięte i ślaskie nie wykazują tego samego rozwoju. Normą jest obecnie 5—10.

b) Spółdzielnie rolniczo-handlowe.

Już począwszy od roku 1916 wykazują tendencję zwyżkową. Dawniej stanowiła normę dywidenda we wysokości 5—6%. Od roku 1917 stanowią większość spółdzielni z dywidendą 7—10%. W roku 1918 już 32 spółdzielnie wykazują 10% dywidendy, w roku 1920 46 spółdzielni: 10%, a 10 spółdzielni: 20%. W roku sprawozdawczym najniższa dywidenda wynosi 7%. 29 spółdzielni wykazuje 10%; 13: 20%, 14: 25—40%. Pojedyncze spółdzielnie idą jeszcze wyżej. Stosownie do nowej ustawy o spółdzielniach, nastąpić musi redukcja, a jako ekwiwalent wystąpi niewątpliwie dywidenda towarowa, zaprowadzona już w wielu spółdzielniach.

c) Spółdzielnie spożywców.

Udziały normalnie 6% dywidendy. 19 spółdzielni stosuje się do normy powyższej, 4 spółdzielnie płacą mniej, a 8 spółdzielni więcej. Maximum 20%. W zwrotach od zakupu 10 spółdzielni wykazuje 5—6%. Ta sama liczba odnosi się do tych spółdzielni, które wykazują mniejszy procent, a 6 spółdzielni udzielało wyższej dywidendy towarowej. Maximum 20%.

d) Spółdzielnie różne.

Wykazują wielką niejednorodność. Normę stanowi 6 do 8%, reszta przeważnie 8—20%.

4. Obrachunek strat i zysków.

(do IV. II. str. 108 — 117).

a) Przychód i Rozchód. Czysty zysk i straty.

Przychód wszystkich spółdzielni związkowych wynosił ogółem 567,4 miliony, rozchód 393,8 milj, czysty zysk 174,0 milj., straty 384 tys. Zbiory procentowe stanowią główne źródło przychodu w spółdzielniach kredytowych i różnych, a towary w spółdzielniach towarowych. Na zbiory powyższe przypada ogółem 85% całego przychodu. Reszta przypada na przychód inny, który w spółdzielniach kredytowych, zwłaszcza ze względu na pośrednictwo w handlu efektów, dość jest znaczny, bo wynosi 76,4 milj. W rozchodzie w sumie 393,8 milj., przypada na procenta 132,2 miliony, na koszta administracyjne 227,3 miliony, na inne 34,18 milj., czystego zysku w sumie 174 milj., przypada na spółdzielnie kredytowe 88,1 na spółdzielnie rolniczo-handlowe 51,6, na spółdzielnie spożywców 18,9 a różne 15,4 milj.

Straty odnoszą się wyłącznie do spółdzielni kredytowych i różnych.

Rozwój liczb odnośnych, od czasu wojny wyłącznie Banku Przemysłowców, przedstawia się jak następuje:

Przychód.			Rozchód.			Czysty zysk.	Straty.	
Rok.	Pro-centa.	Koszta admin.	Pro-centa.	Koszta admin.	Inne.			
	w milionach.		w milionach.			w milionach.		
21.	482,98	23,66	58,77	132,28	227,32	34,18	174,01	0,38
20.	57,77	7,21	67,25	37,98	24,99	9,44	49,94	0,11
19.	24,13	0,86	8,85	14,55	6,29	2,42	10,08	0,08
18.	20,97	0,13	3,35	15,44	4,18	1,25	3,62	0,04
17.	18,69	0,15	3,54	14,03	4,03	1,62	3,25	0,55
16.	16,73	0,12	3,58	12,83	3,29	1,58	3,06	0,35
15.	16,08	0,17	3,09	12,20	3,05	1,50	2,95	0,36
14.	15,39	0,18	2,17	11,56	2,99	0,95	2,81	0,57

Jak z powyższego zestawienia wynika, wszystkie pozycje składające się na obrachunek strat i zysków spółdzielni związkowych, podniosły się znacznie. Najbardziej kosztowne administracyjne w rozchodzie, bo niemal 10-ciokrotnie. Wobec czego musiało nastąpić w odpowiedniej proporcji umniejszenie czystego zysku. Najbardziej podniosła się rubryka „Inne“ w przychodzie, a to ze względu na przeniesienie zysków brutto na towarach, osiągniętych w spółdzielniach towarowych, z pozycji powyższej do pozycji „Towary“. Szczegółowa statystyka, odnosząca się do poszczególnych rodzajów spółdzielni z uwzględnieniem właściwości każdego typu z osobną uwypatnieniem należy do rozwoju odnośnych pozycji, które przedstawiają się jak następuje:

a) Spółdzielnie kredytowe.

Przychód.			Rozchód.			Czysty zysk.	Straty.	
Rok.	Pro-centa.	Koszta admin.	Pro-centa.	Koszta admin.	Inne.			
21.	279,07	25,63	50,81	128,63	131,00	8,08	88,09	0,29
20.	65,93	7,17	31,38	36,85	16,18	7,13	44,33	0,06
19.	23,32	0,86	1,75	14,03	3,45	0,97	7,48	—
18.	20,47	0,13	0,61	15,04	2,40	0,89	2,92	0,04
17.	17,21	0,15	0,36	12,78	2,11	0,80	2,18	0,15
16.	15,29	0,12	0,30	11,42	1,75	0,64	2,01	0,11
15.	14,38	0,14	0,25	10,62	1,67	0,59	1,95	0,06
14.	13,59	0,14	0,25	9,92	1,59	0,42	2,31	0,26

Powyższe liczby wykazują we wszystkich pozycjach — z wyjątkiem rubryki „Inne“ — tendencję zwyżkową najgorzej w kosztach administracyjnych, które w stosunku do roku zeszłego podniosły się z 1 — przeszło 8 i pochłonęły blisko połowę zbiorów procentowych. W roku zeszłym natomiast wynosiły niemal czwartą ich część.

b) Spółdzielnie rolniczo handlowe.

Rok.	Pro-centa.	Koszta admin.	Inne wgl. towary	Rozchód			Czysty zysk	Straty
				Pro-centa.	Koszta admin.	Inne.		
Przychód				Rozchód				
21.	2,15	0,034	133,04	2,60	66,08	14,90	51,64	—
20.	1,13	0,005	21,91	1,07	7,93	1,84	12,21	—
19.	0,56	0,008	5,10	0,45	2,52	0,85	1,93	0,08
18.	0,50	—	2,74	0,40	1,78	0,36	0,70	—

Rok.	Pro-centa.	Koszta admin.	Inne wgl. towary	Rozchód			Czysty zysk	Straty
				Pro-centa.	Koszta admin.	Inne.		
Przychód				Rozchód				
17.	0,48	—	2,54	0,40	1,52	0,35	0,74	—
16.	0,51	—	2,65	0,48	1,23	0,65	0,84	0,04
15.	0,65	0,03	2,50	0,62	1,08	0,62	0,86	0,002
14.	0,75	0,03	1,35	0,73	1,03	0,15	0,35	0,13

Porównanie poszczególnych pozycji jest utrudnione z powodu zmian przeprowadzonych w statystyce odnośnie do przychodu w procentach i na towarach. Do roku 1920 pod rubryką „Inne“ mieściły się dochody z „Towarów“. Ponieważ jednakże w spółdzielniach towarowych przedstawiają one przychód największy, przeto zalecało się je uwzględnić w osobnej rubryce. Moment powyższy w roku sprawozdawczym należało uwzględnić przede wszystkim ze względu na zwiększoną liczbę spółdzielni towarowych, mianowicie spółdzielni spóżywców, które po raz pierwszy zostały wprowadzone w skład organiczny statystyki związkowej. Po uwzględnieniu powyższego wykazuje się, że „Procenta“ podniosły się w Przychodzie z 1,13 na 2,15 milj. a w Rozchodzie z 1,07 na 2,60 milj. Inne pozycje zwiększyły się przeciętnie w stosunku jak 1—8. Najbardziej znowu kosztowne administracyjne, które spotrzebowały prawie połowę zysku brutto na towarach, wynoszącego przeszło 133 milj., wobec 22 milj. w roku zeszłym.

γ) Spółdzielnie spóżywców.

Wykazują tak samo jak inne spółdzielnie znaczny wydatek na koszty administracyjne, które w porównaniu do innych spółdzielni są nawet nieco wyższe, bo wynoszą przeszło połowę zysku brutto na towarach, mianowicie:

Rok	Pro-centa	Koszta admin.	Inne wgl. towary	Pro-centa	Koszta admin.	Inne	Czysty zysk	Straty
21.	50,43	—	0,32	0,60	24,22	7,01	18,92	—

δ) Spółdzielnie różne.

Rok	Pro-centa	Koszta admin.	Inne	Pro-centa	Koszta admin.	Inne	Czysty zysk	Straty
21.	5,49	—	20,43	0,46	6,01	4,18	15,38	0,09
20.	0,71	0,04	3,96	0,06	0,88	0,47	3,40	0,10
19.	0,25	—	1,40	0,07	0,32	0,60	0,67	—
18.	—	—	—	—	—	—	—	—
17.	1,00	—	0,64	0,85	0,40	0,46	0,33	0,40
16.	0,93	—	0,63	0,92	0,31	0,30	0,21	0,10
15.	1,05	—	0,34	0,96	0,30	0,30	0,14	0,31
14.	1,05	0,01	0,57	0,91	0,37	0,37	0,15	0,18

Porównanie poszczególnych pozycji jest skomplikowane z powodu tego, że skład spółdzielni różnych jest bardzo niejednorodny i doznaje ciągłych zmian w czasach ostatnich. Obok nowych, żywotnych spółdzielni w zestawieniu „różnych“ mieszczą się spółdzielnie mało lub wcale nieczynne jak n. p. spółdzielnie ziemskie. Inne spółdzielnie, coraz więcej wchodzące w zakres działalności spółdzielni kredytowych, nie są umieszczone w roku sprawozdawczym, pod rubryką „różnych“. Na

ogół także w spółdzielniach różnych zaznacza się tendencja zwyżkowa, która odnośnie do kosztów handlowych w porównaniu do roku zeszłego, wykazuje niemal ten sam stosunek, jak inne spółdzielnie t. j. wzrost z 1 — prawie 8.

b) Podział czystego zysku.

W podziale czystego zysku zaznacza się ta sama tendencja co w latach ostatnich. Najsilniej w liczbach odnośnych uwidoczni się dążność do powiększenia dywidendy. Porównując poszczególne typy spółdzielni, których liczby podajemy z osobna poniżej, przekonujemy się, że na pierwszym miejscu stoją tu spółdzielnie rolniczo-handlowe, które w porównaniu do roku zeszłego wydzieliły sumę z czystego zysku o 10 razy większą. Jednakże zaznaczyć należy, że w sumie powyższej mieszczą się także zwroty od zakupów, które przy spółdzielniach spożywców umieszczone są w oddzielnej rubryce, w sumie 4,5 milj. Spółdzielnie kredytowe wyznaczyły na dywidendę mniej więcej dwa razy tyle co w roku zeszłym. W tym samym stosunku zwiększyły się sumy, przeznaczone do funduszy rezerwowych, które natomiast w spółdzielniach rolniczo-handlowych cztery razy są większe aniżeli w roku zeszłym. W spółdzielniach różnych nastąpiło najwydatniejsze wzmocnienie funduszy rezerwowych, mianowicie w sumie 7,92 milj. wobec 1,90 milj. w roku zeszłym. W pozycji „Różne“, która zwiększyła się najsilniej w spółdzielniach rolniczo-handlowych, mieszczą się w znacznej części datki na cele dobroczynne, na które przypada 6,6 milj. t. j. przeszło 50%. We wszystkich spółdzielniach razem przeszło 13 milionów. W rzeczy samej dobroczynność spółdzielni jest jeszcze znacznie większa, gdyż w liczbie tej nie są ujęte statystycznie wydatki, umieszczone w kosztach administracyjnych spółdzielni. Odnośne liczby rozwojowe przedstawiają się w ogóle i w szczególe, jak następuje:

a) Spółdzielnie związkowe ogółem.

Rok	Na dywidendę	Na fundusze rez.	Różne
21.	12,01	95,79	66,23
20.	3,57	29,38	26,99
19.	1,72	6,58	1,68
18.	1,06	1,89	0,67
17.	1,17	1,79	0,29
16.	1,09	1,72	0,25
15.	1,02	1,61	0,32
14.	1,00	1,48	0,33

β) Spółdzielnie kredytowe.

Rok	Na dywidendę	Na fundusze rez.	Różne
21.	7,22	43,63	37,24
20.	3,06	18,81	22,46
19.	1,48	4,61	1,39
18.	0,94	1,41	0,57
17.	1,00	1,07	0,11
16.	0,93	0,99	0,09
15.	0,90	0,98	0,07
14.	0,90	1,16	0,25

γ) Spółdzielnie rolniczo-handlowe.

Rok	Na dywidendę	Na fundusze rez.	Różne
21.	3,48	37,08	11,08
20.	0,33	8,67	3,21
19.	0,17	1,62	0,14
18.	0,12	0,48	0,10
17.	0,09	0,55	0,10
16.	0,08	0,03	0,13
15.	0,06	0,56	0,24
14.	0,03	0,25	0,07

δ) Spółdzielnie różne.

Rok	Na dywidendę	Na fundusze rez.	Różne
21.	0,61	7,92	6,85
20.	0,18	1,90	1,32
19.	0,17	0,35	0,15
18.	—	—	—
17.	0,08	0,17	0,08
16.	0,08	0,10	0,03
15.	0,06	0,07	0,01
14.	0,07	0,07	0,01

5. Pasywa i Aktywa

(do IV. III. str. 118 i 139.)

a) Kapitał obrotowy.

Suma bilansowa w roku sprawozdawczym wynosiła ogółem 6402 milionów, z której to sumy przypada na:

spółdzielnie kredyt.	5822 milj.
spółdzielnie roln.-handl.	335 „
spółdzielnie spoż.	132 „
spółdzielnie różne	113 „
Razem	6402 milj.

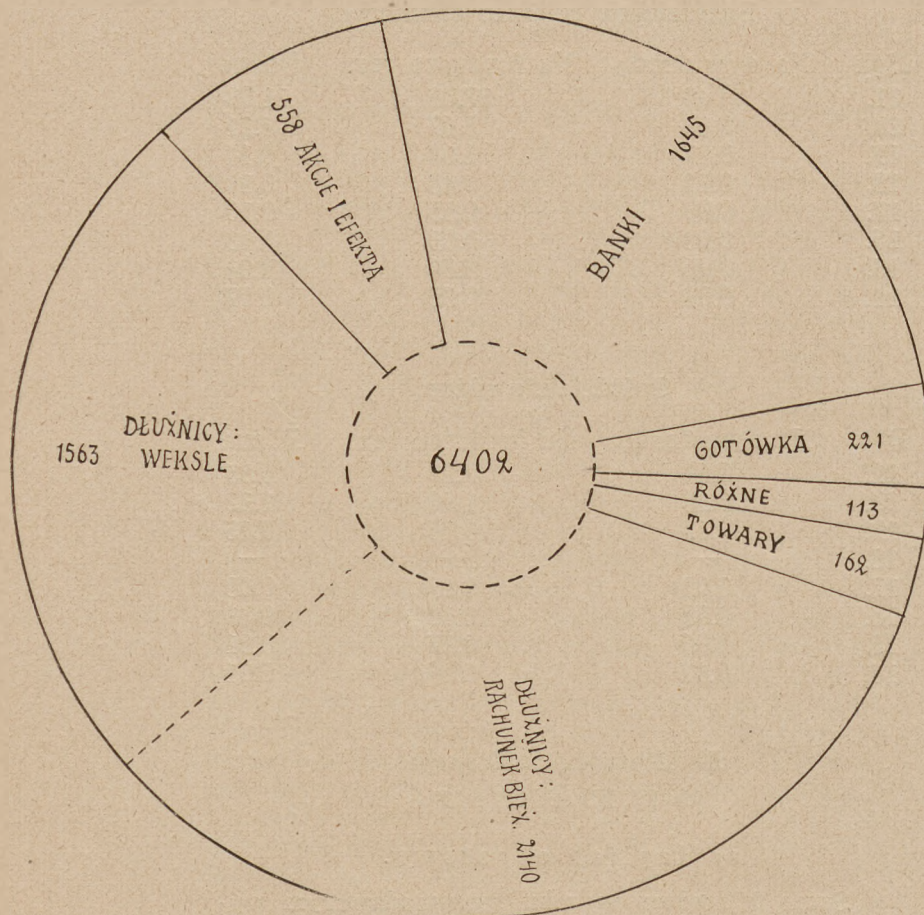
Suma powyższa w pasywach dzieli się na następujące składniki:

Udziały	100,84 milj.
Fundusze rezerw.	185,41 „
Depozyta i r. bież.	5574,04 „
Banki	293,83 „
Różne	238,46 „
Razem	6402,58 milj.

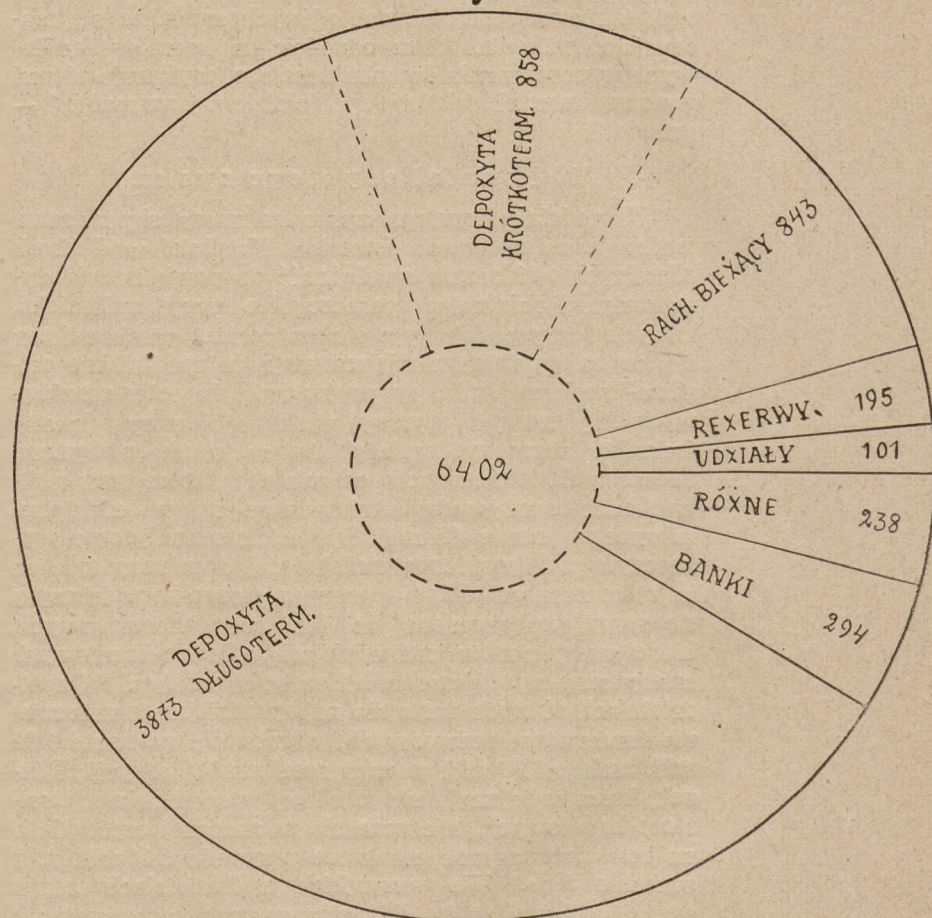
w aktywach:

Gotówka	221,07 milj.
Banki	1645,38 „
Akcje i Efekta	557,86 „
Weksle i Rach. b.	3703,45 „
Różne	274,82 „
Razem	6402,58 milj.

Aktywa.



Pasywa.



Stosunek poszczególnych pozycji w powyższych sumach bilansowych przedstawiają powyżej umieszczone wykresy graficzne.

Rozwój sum bilansowych w ostatnich latach, poczynawszy od roku 1914, po wyłączeniu Banku Przemysłowców, odnośnie do wszystkich spółdzielni ogólne i poszczególne przedstawia się, jak następuje:

Rok.	Ogółem.	kred.	roln. h.	spoż.	różne.
21	6402,58	5822,18	355,51	131,84	113,05
20	1535,12	1432,94	75,05	—	27,13
19	601,36	562,50	25,70	—	13,16
18	509,19	465,34	14,99	—	28,86
17	432,52	393,11	12,70	—	26,71
16	355,65	318,35	12,76	—	24,54
15	324,16	288,10	12,18	—	23,88
14	302,87	263,21	13,93	—	25,93

Jak z powyższego zestawienia wynika, wzrost sum bilansowych w roku sprawozdawczym jest także pod względem relatywnym większy, aniżeli w latach poprzednich. Do wzrostu tego relatywnie spółdzielnie rolniczo-handlowe przyczyniły się w stopniu największym, gdyż w porównaniu do roku zeszłego ich kapitał obrotowy zwiększył się niemal 5 razy, a w roku poprzednim 3 razy. Spółdzielnie kredytowe, które

absolutnie zwiększyły kapitał obrotowy spółdzielni związkowych w porównaniu do wszystkich typów spółdzielni najsilniej, zwiększyły swą sumę bilansową 4 razy, poprzednio niespełna 3 razy. Spółdzielnie różne powiększyły się w tym samym stosunku co spółdzielnie kredytowe, ze względu na włączenie do Związku kilku nowych większych spółdzielni. Kapitał obrotowy spółdzielni spóżywców jest już nieco większy, aniżeli kapitał obrotowy w spółdzielniach różnych.

b) Kapitały własne.

Udziały i fundusze rezerwowe wynoszą w roku sprawozdawczym 296,25 milj. wobec 114,76 milj. w roku zeszłym. Przyrost wynosi zatem 181,49 milj. marek. W szczególności wzrosły udziały o przeszło 34 milj. a rezerwy o przeszło 127 milj. Do wzrostu powyższego przyczyniły się w liczbach absolutnych najczęściej spółdzielnie kredytowe, w liczbach relatywnych natomiast spółdzielnie rolniczo-handlowe. Jeżeli pominiemy spółdzielnie różne. Spółdzielnie rolniczo-handlowe powiększyły swe udziały ca. 6 razy, a rezerwy przeszło 3 razy. Spółdzielnie kredytowe udziały o przeszło połowę, a rezerwy przeszło 2 razy. Największą liczbę w tym względzie wykazują spółdzielnie różne, które powiększyły swe udziały 6 razy, a rezerwy przeszło 12 razy. Liczba ta pochodzi jednakże przede wszystkim z powodu wzmocnienia

spółdzielni różnych przez kilka nowych silniejszych, które tak samo jak spółdzielnie spożywców, przyczyniły się znacznie do ogólnego zwiększenia kapitałów własnych spółdzielni związkowych. Rozwój odnośnych liczb ogólnie i poszczególne przedstawia się, jak następuje:

Udziały.

Rok	ogółem	kred.	roln.-handl.	spoż.	różne
21.	100,84	64,45	18,14	12,54	5,71
20.	46,16	41,59	3,69	—	0,87
19.	27,13	23,80	2,26	—	1,07
18.	25,75	21,35	1,78	—	2,61
17.	23,47	20,16	1,52	—	1,78
16.	21,72	18,67	1,34	—	1,71
15.	21,18	18,18	1,24	—	1,76
14.	20,80	17,75	1,15	—	1,86

Fundusze rezerwowe.

Rok	ogółem	kred.	roln.-handl.	spoż.	różne
21.	195,41	107,30	51,27	9,07	27,14
20.	68,60	50,79	15,67	—	2,14
19.	28,55	21,32	5,83	—	1,40
18.	22,74	17,23	3,60	—	1,91
17.	21,72	17,23	3,12	—	1,86
16.	19,52	15,30	2,45	—	1,77
15.	18,17	14,48	1,84	—	1,85
14.	16,82	13,44	1,29	—	2,09

c) Kapitały obce.

Kapitały obce wynoszą ogółem 6 106,35 milj. mk. Wobec 1 420,37 milion. mk. w roku zeszłym. Nadwyżka wynosi zatem 4 685,98 milion. wobec 864,67 milion. w roku zeszłym. Rozwój liczb poszczególnych w latach ostatnich, wyłącznie Banku Przemysłowców, przedstawia się jak następuje:

Rok	Kap. obce
21.	6 106,35
20.	1 420,37
19.	545,70
18.	460,72
17.	387,35
16.	314,42
15.	284,80
14.	265,19

Jak z powyższego zestawienia wynika, zwiększenie kapitałów obcych w roku sprawozdawczym osiągnęło swe maximum tak pod względem relatywnym jak i absolutnym. Stosunek zwiększania kapitałów w poszczególnych typach spółdzielni przedstawia się odmiennie, mianowicie:

a) Spółdzielnie kredytowe.

W spółdzielniach kredytowych kapitały obce składają się przeważnie z depozytów, następnie z rachunków bieżących i banków. Depozyta wynoszą razem 4,7 miliarda, z czego przypada na długoterminowe 3 864,43 milj. a na krótkoterminowe 857,81 milionów. Krótkoterminowe, w stosunku do roku zeszłego, powiększyły się o przeszło 4 razy, to znaczy mniejwię-

cej tak samo jak w roku zeszłym. Długoterminowe, $3\frac{3}{4}$ razy, w roku poprzednim $2\frac{1}{4}$. Depozyt krótkoterminowy stanowi jednakże znacznie większą część sumy bilansowej aniżeli w latach poprzednich — ze względu na wierzycieli w rachunku bieżącym i w bankach. Co do rachunków bieżących, to pozycja odnośna nie była uwzględniona w dotychczasowych sprawozdaniach związkowych. Sumy odnośne mieściły się w rubryce różnych, którą należało obecnie więcej wyszczególnić. Co do banków, to liczby odnośne wobec zbliżenia się do warunków więcej normalnych, powiększyły się bardzo znacznie, gdyż z 4,46 milion. na 187,52 miliony. Rubryka różnych wynosi niewiele mniej, ale w porównaniu do roku zeszłego zwiększyła się tylko niewiele. ze względu na wprowadzenie do statystyki nowych pozycji w sumach bilansowych. Odnośne liczby rozwojowe, przedstawiają się, jak następuje:

Rok.	Rach. bież.	Depozyta długotermin.	Depozyta krótkoterm.	Banki.	Różne.
21.	560,13	3864,43	857,81	187,52	180,44
20.	—	1010,21	211,74	4,46	114,14
19.	—	456,31	50,29	0,23	10,55
18.	—	371,09	49,94	0,15	5,58
17.	—	324,32	28,66	0,01	3,22
16.	—	262,38	19,27	0,08	2,65
15.	—	233,36	19,07	0,72	2,29
14.	—	—	225,75	3,77	2,40

β) Spółdzielnie rolniczo-handlowe.

Największą pozycję w kapitałach obcych stanowią tu wierzyciele w rachunku bieżącym, co do których w roku sprawozdawczym prowadzi się statystykę poraz pierwszy. Następnie idą banki, które wobec znacznego zapotrzebowania kredytu, zwiększyły się w sumie ca. 5 razy. W roku zeszłym natomiast 3 razy. Rubryka różnych, od której odpadają wierzyciele w rachunku bieżącym zmniejszyła się ca. 40%. Depozyty z natury rzeczy nie odgrywają roli w spółdzielniach towarowych, chociaż zwiększyły się z 1,12 na 7 milionów mk. Odnośne liczby rozwojowe przedstawiają się, jak następuje:

Rok.	Rach. bież.	Depozyta długotermin.	Depozyta krótkoterm.	Banki.	Różne.
21.	171,34	—	7,04	59,96	27,76
20.	—	—	1,12	11,85	42,72
19.	—	—	0,93	3,74	12,94
18.	—	—	1,17	2,80	5,64
17.	—	—	1,04	2,65	4,37
16.	—	—	1,34	3,15	4,48
15.	—	—	1,58	4,90	2,62
14.	—	163,00	—	6,12	3,54

γ) Spółdzielnie spożywców.

Kapitały obce w spółdzielniach spożywców wynoszą 109,61 milj. wobec 22,23 milj. kapitałów własnych. Przeszło połowa kapitałów obcych przypada na wierzycieli w rachunku bieżącym, a na Banki 33,67 milj. Depozyty w zestawieniu naszym zachodzą tylko w jednym wypadku i wynoszą 638 tys. mk.

δ) Spółdzielnie różne.

Na pierwszym miejscu znajduje się rachunek bieżący. Banki powiększyły się znacznie bo z 0,21 na 12,57 milj. Różne wynoszą 12,62 wobec 5,91 w roku zeszłym. Depozyty są tylko nieznaczne. Rozwój liczb następujący:

Rok.	Rach. bież.	Depozyta długo-terminowe.	Depozyta krótko-terminowe.	Banki.	Różne.
21	54,09	0,04	0,87	12,57	12,62
20	—	0,12	17,86	0,21	5,91
19	—	—	6,61	0,66	3,41
18	—	0,58	13,91	0,55	9,30
17	—	0,79	12,05	1,28	9,05
16	—	0,57	11,46	3,04	5,09
15	—	0,43	10,82	2,95	5,98
14	—	11,39	—	4,77	6,43

d) Zasoby płynne.

Gotówka i Banki, należące do zasobów płynnych pierwszej kategorii w spółdzielniach związkowych, wynoszą 1867 milj. Z sumy powyższej przypada na gotówkę 221 milionów, na banki 1645 milj. W stosunku do roku zeszłego gotówka zwiększyła się niemal 3 razy, a Banki przeszło 3 razy. Rozwój odpowiednich liczb przedstawia się, jak następuje;

Rok.	Ogółem.	Gotówka.	Banki.
21	1866,45	221,07	1645,38
20	594,57	75,83	518,74
19	230,29	23,38	206,91
18	234,61	27,49	207,12
17	151,98	5,12	146,86
16	89,60	3,73	85,87
15	52,05	3,49	48,56
14	16,57	3,30	13,27

W poszczególnych typach spółdzielni związkowych rozwój odpowiednich liczb przedstawia się jak następuje:

Rok	Spółdz. kredytowa		spółdz. roln.-handl.		spółdz. społ.		spółdz. różne	
	Gotówka	Banki	Gotówka	Banki	Gotówka	Banki	Gotówka	Banki
21.	203,48	1592,81	10,81	43,29	5,99	5,01	0,89	4,28
20.	73,69	501,77	1,65	13,91	—	—	0,49	3,05
19.	22,48	199,72	0,48	3,99	—	—	0,42	3,19
18.	26,64	197,66	0,39	4,19	—	—	0,51	5,26
17.	4,70	139,74	0,17	3,91	—	—	0,24	3,21
16.	3,42	79,31	0,19	3,55	—	—	0,12	3,01
15.	3,12	45,46	0,20	1,78	—	—	0,17	1,32
14.	3,02	12,15	0,11	0,17	—	—	0,17	0,94

W zestawieniu powyższym zaznacza się wyraźnie wpływ likwidacji życia gospodarczego podczas wojny światowej. Natomiast mniej widoczny jest kryzys gospodarczy, który zaznaczał się już w roku zeszłym. W spółdzielniach kredytowych gotówka zwiększyła się niemal trzy razy w stosunku do roku zeszłego. Banki natomiast przeszło 3 razy. W spółdzielniach roln.-handl. gotówka niemal 7 razy, a Banki przeszło 4 razy. W spółdzielniach spożywczych stosunek gotówki do Banku przedstawia się inaczej, ani-

żeli w innych typach spółdzielni, których gotówka mniejsza jest od banków 4—7 razy. W spółdzielniach różnych w porównaniu do roku zeszłego zmiany są tylko nieznaczne.

e) Akcje i efekta.

Ogólna liczba akcji i efektów będących w portfelu spółdzielni związkowych, przekroczyła wartość pół miliarda mk., w szczególności wynosiła 557,9 milj., wobec 268,8 mili. w roku zeszłym. Wzrost wynosi zatem przeszło 100 %. Najwyższa z tego suma przypada na spółdzielnie kredytowe, które posiadały akcji i efektów za 536,76 milj. mk., reszta w sumie 21,1 milj. mk. przypada na wszystkie inne spółdzielnie związkowe. W szczególności odnośne liczby rozwojowe, odnoszące się do wszystkich spółdzielni w ogóle i w szczególności, przedstawiają się jak następuje:

Rok.	Ogółem.	Kred.	Roln.-handl.	Spół.	Różne.
21.	557,86	536,76	11,01	1,09	8,99
20.	268,77	260,82	1,88	—	6,07
19.	66,47	63,46	0,70	—	0,32
18.	12,625	10,80	0,34	—	1,49
17.	9,72	8,97	0,31	—	0,45
16.	5,81	5,22	0,10	—	0,49

f) Dłużnicy.

γ) Weksle i rachunek bieżący.

Konto dłużników wynosiło u wszystkich spółdzielni związkowych 3,7 miliarda, wobec 393 mili. mk. w roku zeszłym, wzrosło zatem ze wszystkich pozycji bilansowych w stopniu największym, bo niemal 10 razy. Wysokość liczby odnośnej i znaczny jej wzrost dowodzi, że zwłaszcza odnośnie do spółdzielni kredytowych wracamy do normalnych stosunków i że spółdzielnie od nowa podejmują działalność najżywoźniejszą, jaką jest dla spółdzielni kredytowych, udzielanie kredytu. Rozwój odpowiednich liczb przedstawia się w latach ostatnich, jak następuje:

Rok.

21.	3 703,45
20.	393,06
19.	230,05
18.	201,49
17.	217,14
16.	216,54
15.	225,68
14.	234,68

W poszczególnych spółdzielniach liczby odnośne w rozwoju swym przedstawiają się jak następuje:

Rok.	Spółdzielnie kred.		Sp. roln. handl.		Sp. społ.		Sp. różne.	
	Rach. bież.	weksle	Rach. bież.	weksle	Rach. b.	weksle	Rach. b.	weksle
21.	1 845,03	1 558,68	204,72	3,71	7,20	—	83,29	0,80
20.	—	392,10	—	0,07	—	—	—	0,89
19.	—	229,72	—	0,03	—	—	—	0,30
18.	—	198,98	—	0,16	—	—	—	2,35
17.	—	215,44	—	0,44	—	—	—	1,26
16.	—	213,13	—	0,63	—	—	—	2,78
15.	—	223,56	—	0,95	—	—	—	1,16
14.	—	232,36	—	0,90	—	—	—	1,41

Jak z powyższego zestawienia wynika, kredyt udzielony w spółdzielniach kredytowych na rachunku bieżącym przewyższył kredyt wekslowy o przeszło 300 milj. Ponieważ statystyki odnośnej z wyszczególnieniem rachunków bieżących Związek nie prowadził, przeto nieznany nam jest stosunek w latach dawniejszych. W każdym razie liczby odnoszące się do roku sprawozdawczego dowodzą, że w kredycie spółdzielczym nastąpił zwrot, który w przyszłości rozwijać się będzie z pewnością nadal w kierunku wskazanym. W spółdzielniach rolniczo-handlowych dłużnicy zwłaszcza w rachunku bieżącym przedstawiają w porównaniu do lat dawniejszych wzrost niezmierny. Ze względu na brak kapitału obrotowego, który zaznacza się we wszystkich instytucjach, zalecałoby się, aby suma dłużników zmniejszyła się. W spółdzielniach różnych zwiększyła się liczba dłużników w rachunku bież. niemal w tym samym stopniu. W spółdzielniach spożywców wynosi ona 7.20 milj. mk.

g) Różne.

Na pozycje różne składają się w aktywach konta takie, jak koszty procesowe, ruchomości inne i towary w spółdzielniach towarowych. Wszystkie te pozycje w roku sprawozdawczym wynosiły 274,82 milj. mk., z czego na koszty procesowe przypada 127 tys., w porównaniu do roku zeszłego pozycja ta zmniejszyła się o ca 4 miliony marek ze względu na wyszczególnienie niektórych pozycji bilansowych. Rozwój liczb odnośnych przedstawiał się, jak następuje:

Rok. 1921	274,82
„ 1920	278,72
„ 1919	75,55
„ 1918	60,46
„ 1917	54,69
„ 1916	43,70
„ 1915	46,44
„ 1914	31,52

W spółdzielniach roln.-handl. jako najważniejszy składnik pozycji różnych figurują towary, które w roku sprawozdawczym wynosiły 46,07 milj. marek. W spółdzielniach różnych 12,38 mk., a w spółdzielniach zaliczonych do kredytowych 0,26, która to liczba odnosi się do jednej tylko spółdzielni. W spółdzielniach spożywców natomiast wynoszą towary 103,61 milj. mk.

W spółdzielniach handlowo-rolniczych rozwój odnośnych liczb jest następujący:

Rok 1921	46,07
„ 1920	3,45
„ 1919	0,74
„ 1918	0,58
„ 1917	0,45
„ 1916	0,37
„ 1915	0,47
„ 1914	0,60

6. Stosunek kapitału własnego do obcego.

(do IV. IV. Aa str. 140 -145.)

a) Spółdzielnie kredytowe.

Wobec ogromnego wzrostu kapitałów obcych stosunek kapitału własnego do obcego pogorszył się znacznie w roku sprawozdawczym i przedstawia się jak 1 : 32,90. W roku zeszłym natomiast jak 1 : 14,51. Aczkolwiek znaczne zwiększenie się kapitałów obcych w warunkach obecnych jest objawem, z którym należało się liczyć, wszakże, ze względu na sprawność spółdzielni powiększenie kapitałów własnych jest potrzebą konieczną. Z tego powodu dążność spółdzielni do wzmacniania funduszy rezerwowych, ujawniająca się w latach ostatnich dość znacznie, należy rozwijać w dalszym ciągu w celu doprowadzenia do większej równowagi stosunku kapitałów własnych do obcych. Rozwój odnośnych liczb przedstawia się, jak następuje:

Rok 1921.	32,90
20.	14,51
19.	11,47
18.	11,49
17.	12,36
16.	8,37
15.	7,82
14.	7,42

β) Spółdzielnie rolniczo-handlowe.

(do IV. IV. Ab str. 146—147.)

Stosunek kapitałów własnych do obcych w spółdzielniach towarowych z natury rzeczy winien się przedstawiać korzystniej, aniżeli w spółdzielniach kredytowych. W rzeczy samej przedstawia się jak 1 : 3,84 wobec 2,79 w roku zeszłym. Mimo tendencji zwykłej stosunek ten, jak na obecne warunki, nie jest niekorzystny. Należy bowiem uwzględnić, że spółdzielnie rolniczo-handlowe posiadają znaczne ciche rezerwy w nieruchomościach i ruchomościach. Ponadto rozwój stosunku kapitałów własnych do obcych wykazuje, że przed wojną kapitały obce były stosunkowo większe, aniżeli obecnie. Odnośne liczby przedstawiają się, jak następuje:

Rok 1921.	3,84
20.	2,79
19.	2,18
18.	1,78
17.	1,73
16.	2,30
15.	2,95
14.	4,62

γ) Spółdzielnie spożywców.

(do IV. IV. Ab str. 148.)

Stosunek kapitałów własnych do obcych przedstawia się w spółdzielniach spożywców w roku sprawozdawczym jak 1 : 4,93. Wobec tego, że spółdzielnie spożywców istnieją dopiero najdalej od roku 1919, a poważna ich część powstała dopiero w roku 1920, przeto

liczba powyższa nie jest niekorzystna. Mimo to dążność do powiększenia kapitałów własnych nie powinna ustawać, aby stosunek ten w przyszłości nie doznał znaczącego pogorszenia.

b) Spółdzielnie różne.

(do IV. IV. Ac str. 149.)

W spółdzielniach różnych stosunek kapitałów własnych do obcych przedstawiał się zawsze lepiej aniżeli w innych typach spółdzielni związkowych. Rozwój odnośnych liczb przedstawia się, jak następuje:

Rok	1921	2,38
	20	1,69
	19	1,67
	18	1,49
	17	1,34
	16	1,66
	15	1,68
	14	2,00

7. Obroty a koszta administracyjne.

(do IV. IV. Aa — d. str. 140—149.)

α) Spółdzielnie kredytowe.

Obrót ogólny w roku sprawozdawczym wynosi 93,45 miljardy. Wobec 15,06 miliardów w roku zeszłym. Wzrost ten jest tak pod względem absolutnym jak relatywnym znaczniejszy, aniżeli w latach dawniejszych, jak to wynika z zestawienia następującego:

Rok	1921	93,45 miliard.
	20	15,06
	19	3,21
	18	2,01
	17	1,59
	16	1,13
	15	0,95
	14	1,02

Koszta administracyjne w stosunku do obrotów ogólnych wykazują tendencję zwykłą tylko nieznaną. Wynoszą one 0,154% wobec 0,126%. W stosunku do kapitału obrotowego wzrosły jednakże w dalszym ciągu znacznie i wynoszą w roku sprawozdawczym 2,63%. Odnośne liczby w rozwoju swym przedstawiają się jak następuje:

w procentach:

Rok.	od kap. obrot.	od obrot. ogólnych
1921	2,463	0,754
1920	1,339	0,126
1919	0,670	0,118
1918	0,496	0,122
1917	0,522	0,388
1916	0,555	0,156
1915	0,579	0,176
1914	0,615	0,159

Koszta administracyjne, które uwzględnione zostały w obliczeniu powyższym, przedstawiają nieco wyższe

sumy, aniżeli koszta administracyjne, wyszczególnione w obrachunku strat i zysków. Różnica pochodzi stąd, że w wypadku powyższym włączone zostały do kosztów administracyjnych gratyfikacje i wynagrodzenie wydzielone z czystego zysku. Różnica w roku sprawozdawczym wyniosła 12 przeszło milionów. W roku 20. 3 milj. a w latach poprzednich jest tylko nieznaczną.

β) Spółdzielnie rolniczo-handlowe.

Koszta handlowe w procentach sprzedanych towarów wynoszą 4,38 wobec 3,04 w roku zeszłym. Od roku 1918 zaznacza się tendencja zwykła jak to wynika z liczb następujących:

Rok	1921	4,38
	20	3,04
	19	2,99
	18	3,16
	17	2,82
	16	2,52
	15	3,09
	14	2,53

γ) Spółdzielnie spożywców.

Koszta handlowe w procentach sprzedanych towarów wynoszą 7,83, więcej zatem, aniżeli w spółdzielniach rolniczo-handlowych.

δ) Spółdzielnie różne.

Koszta administracyjne wynoszą w stosunku do kapitału obrotowego 38,36%, wobec anormalnego stosunku, jaki zaznacza się w niektórych spółdzielniach.

8. Sprawność płatnicza spółdzielni kredytowych.

(do IV. IV B str. 150—155)

W sprawozdaniu za rok sprawozdawczy sprawność każdej spółdzielni z osobna została obliczoną na podstawie stosunku zasobów płynnych do zobowiązań krótkoterminowych jako też do całości zobowiązań. Zasoby płynne podzielone zostały na trzy kategorie, mianowicie:

- 1) gotówka i banki.
- 2) gotówka, banki i 25% papierów wartości.
- 3) gotówka, banki, 25% papierów wartości. i 15% weksli.

Jako krótkoterminowe zobowiązania policzone zostały depozyta z wypowiedzeniem najwyżej półmiesięcznym i rachunek bieżący. Jako całość zobowiązań suma bilansowa po odciążeniu kapitałów własnych t. j. udziałów i funduszy rezerwowych.

Uwzględniając krótkoterminowe zobowiązania, otrzymujemy następującą stopę pokrycia w procentach.

Ad. 1.	126,6
Ad. 2.	136,1
Ad. 3.	152,6

Jak z powyższego wynika, spółdzielnie kredytowe posiadają w stosunku do krótkoterminowych zobowiązań zupełne pokrycie. W stosunku do długotermino-

wychi zobowiązań odnośnie procenta wynoszą jak następuje:

Ad. 1.	31,7
Ad. 2.	34,1
Ad. 3.	38,3

Liczby powyższe świadczą, że spółdzielnie kredytowe naogół posiadają dostateczne pokrycie, które tylko w pojedynczych spółdzielniach należałoby naprawić.

Jeżeli płynne zasoby w spółdzielniach kredytowych obliczymy w stosunku do wszystkich depozytów, tak z wypowiedzeniem najwyżej półmiesięcznym, jak i z wypowiedzeniem dłuższym, wówczas jako stopę pokrycia otrzymamy w rozwoju lat ostatnich, następujące procenta:

- A. Gotówka i banki.
- B. Gotówka, banki i papiery wartościowe.
- C. Gotówka, banki i 15% weksli.
- D. Gotówka, banki, 15% weksli i 25% efektów.

Rok.	A.	B.	C.	D.
1921.	38,0	49,3	43,0	44,6
1920.	45,0	65,8	49,5	54,7
1919.	44,7	58,0	51,3	54,7
1918.	52,3	55,2	59,4	60,1
1917.	38,4	41,3	48,1	48,8
1916.	27,6	30,1	39,3	39,9

9. Obroty pieniężne i towarowe Rolników.

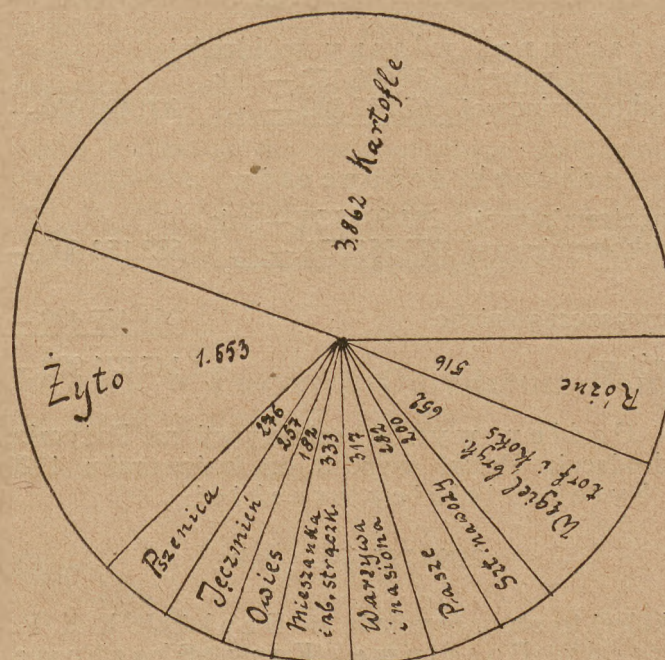
(do IV. IV. C. str. 156—159.)

Obroty pieniężne Rolników w roku 1920/21 wykazują silną tendencję zwykłą. Towarów sprzedano za 1,863 miljarda, wobec 307,4 milj. w roku zeszłym. Mniej korzystnie przedstawiają się obroty ilościowe, które w stosunku do roku zeszłego cofnęły się o 2,3 miliony ctr., mianowicie z 10,7 na 8,4 przedewszystkiem ze względu na niedostateczny kapitał obrotowy. Po wzmocnieniu kapitałów własnych i uzyskaniu odpowiednich kredytów stosunek powyższy dozna z pewnością naprawy. Rozwój liczb odnośnych przedstawia się, jak następuje:

Rok	Zakup	Sprzedż
	W milionach	
	Ctr.	Mk.
1920/21	8,4	1832,03
1919/20	10,7	307,04
1918/19	9,1	96,2
1917/18	7,7	63,0
1916/17	7,7	60,7
1915/16	7,3	55,7
1914/15	5,9	41,0
1913/14	8,6	45,0

Najznaczniejszy udział w handlu Rolników przypada znowu na kartofle, które w roku sprawozdawczym stanowią jednakże tylko 45,8% ogólnych obrotów wobec 51% w roku zeszłym. Ilość pozatem sprzedanych produktów i towarów w tys. ctr. w stosunku do ogólnych

obrotów przedstawia niżej przytoczony wykres graficzny, w którym umieszczony jest udział poszczególnych pozycji w całości obrotów. Pozatem szczegóły wynikają z zestawienia poglądowego, umieszczonego na końcu czwartej części sprawozdania niniejszego.



10. Udział Spółdzielni w Pożyczce Odrodzenia Polski.

(do I. 10 str. 36—42.)

Według stanu, odnoszącego się w przecięciu do 31. 12. 20, subskrypcja na 5% Polską Pożyczkę Państwową, tak zwaną Pożyczkę Odrodzenia Polski, w spółdzielniach związkowych wynosiła ogółem

1 145 071 900.— mk.,

z której to sumy przypada na

spółdz. związkowe	1 099 060 400.— mk.
spółdz. odcięte	4 868 300.— „
spółdz. śląskie	41 143 200.— „

Odnośnie do poszczególnych typów spółdzielni sumy powyższe dzielą się, jak następuje:

spółdz. kredytowe	1 103 004 800.— mk.
Rolniki	21 028 700.— „
Różne	21 038 400.— „
Ogółem	1 145 071 900.— „

Uwzględniając zapisy, dokonane oddzielnie na pożyczkę długoterminową i krótkoterminową, spółdzielnie z sumy powyższej subskrybowały na pożyczkę:

długoterminowa	420 209 850.—mk.
krótkoterminowa	463 434 650.— „
niewyszczególnione	261 427 400.— „
	<u>1 145 071 900.— „</u>

Z sumy powyższej przypada:

na rachunek własny spółdzielni	
długoterminowej	134 608 100.— mk.
krótkoterminowej	65 882 800.— „
	<u>200 490 900.—</u>

na rachunek deponentów	
długoterminowej	285 601 750.— mk.
krótkoterminowej	397 551 850.— „
	<u>683 153 600.—</u>

niewyszczególnione	261 427 400.—
Ogółem	<u>1 145 071 900.—</u>

Ogólny wynik subskrypcji na Pożyczkę Odrodzenia Polski wynosił do końca roku 1920 w byłej dzielnicy pruskiej:

2 099 735 600.— mk.,

z której to sumy przypada na Banki, P. K. K. P., Urzędy Pocztowe, Kasy Skarbowe, Urzędy podatkowe, Kasy komunalne wiejskie i powiatowe z wyłączeniem Banku Związku:

454 663 700.— mk.

na spółdzielnie związkowe natomiast:

	1 145 071 900.— mk.
na Bank Związku ca.	500 000 000.— „
	<u>Razem 1 645 071 900.— mk.</u>

Z powyższego wynika, że udział spółdzielni związkowych w subskrypcji na pożyczkę Odrodzenia Polski w byłej dzielnicy pruskiej wyłącznie spółdzielni śląskich i odciętych wynosi:

52,3%

z uwzględnieniem tychże 54,5%.

Udział organizacji związkowej t. j. spółdzielni związkowych i Banku Związku, wyłączając spółdzielni odciętych i śląskich, wynosi natomiast

76,2%

z uwzględnieniem tychże 77,8%.

Udział organizacji związkowej w subskrypcji na Pożyczkę Odrodzenia Polski w rzeczy samej jest jeszcze większy, bo, chociaż termin wyników, odnoszący się do 31. 12. 20 r., w obliczeniu naszym nie jest ściśle przeprowadzony, wszakże nasze zestawienie statystyczne nie obejmuje wszystkich spółdzielni związkowych i wszystkich central związkowych jako też i spółdzielni, nie należących do Związku.

Dla uwydatnienia stopnia udziału spółdzielni związkowych w Pożyczce Odrodzenia podajemy poniżej kilka jeszcze liczb:

Według obliczeń urzędowych przypadło z podpisanej Pożyczki Odrodzenia na jednego mieszkańca:

w Małopolsce	144,68 mk.
w był. Król. Polskiem	262,30 „
w był. dzieln. pruskiej	704,63 „

Natomiast przypada w przecięciu na jednego członka spółdzielni związkowych

8164,00 mk.

Według bilansu z dnia 31. 12. 20 r. spółdzielnie związkowe posiadały własnych kapitałów:*)

171 milj. marek.

Natomiast subskrypcja spółdzielni na rachunek własny wynosiła do dnia powyższego

172,8 milj. mk.

z czego przypada na	
długoterminową	116,8 milj. mk.,
krótkoterminową	<u>56,0 „ „</u>

Ogółem 172,8 milj. mk.,

w której to sumie nie są uwzględnione pozycje niewyszczególnione.

Według bilansu z dnia 31. 12. 20 r. spółdzielnie związkowe posiadały depozytów

1 617 milj. mk.

Natomiast subskrypcja spółdzielni na rachunek deponentów wynosiła do dnia powyższego

666,6 milj. mk.

*) Z czego przypada na spółdzielnie kredytowe 148 milj. łącznie Banku Przemysłowców, reszta na Spółdzielnie roln.-handl. i inne.

z czego przypada na pożyczkę

długoterminową	281,0 milj. mk.,
krótkoterminową	385,6 „ „
Ogółem	666,6 milj. mk.,

w której to sumie nie są umieszczone pozycje niewyszczególnione, wynoszące razem

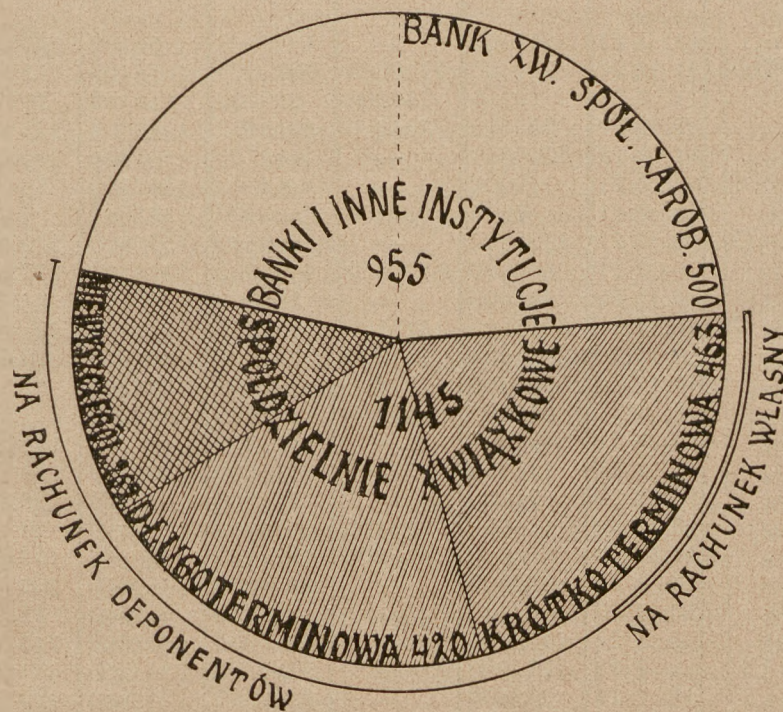
262,0 milj. mk.

Liczby powyższe świadczą o tem, że ważność Pożyczki Odrodzenia na zaspokojenie pierwszych potrzeb ogółu, zrozumiana została i doceniona na-

leżycie wśród szerokich warstw społecznych byłej dzielnicy pruskiej, w szczególności zaś wśród spółdzielni związkowych, które pośród instytucji zajmujących się zbieraniem podpisów, odegrały rolę dominującą. Apel do spółdzielni związkowych, jako do pionierów zdrowej myśli gospodarczej, opartej na poczuciu solidarności i samopomocy, nie był daremny. Spółdzielnie zrozumiały, że solidarność i samopomoc na polu finansowem także w stosunku do powstającej państwowości polskiej była i jest potrzebą konieczną dla ekonomicznego podniesienia społeczeństwa, o čzem świadczą wymownie osiągnięte wyniki, których szczegóły podane są w następnym tablicach statystycznych i w poniżej przedstawionym wykresie graficznym.

Wykres graficzny udziału spółdzielni związkowych w Pożyczce Odrodzenia Polski w byłej dzielnicy pruskiej według stanu z dnia 31. 12. 20 r.

Cyfry podane w kole oznaczają miliony marek.



**Wynik subskrypcji na 5^o/o Polską Pożyczkę Państwową (Pożyczka Odrodzenia Polski)
w spółdzielniach naszych.**

Nr. bieżący	Miejscowość	Spół- dzielnia	Data	Wynik subskrypcji na rachunek własny				Wynik subskrypcji					
				1		2		3		4	Suma	Suma	Ogółem
				długoter- minowa	krótkoter- minowa	długoter- minowa	krótkoter- minowa	długoter- minowa	krótkoter- minowa	1+3	2+4	1-4	
	I. Spółdzielnie kredytowe a) związkowe.			<i>M.</i>	<i>M.</i>	<i>M.</i>	<i>M.</i>	<i>M.</i>	<i>M.</i>	<i>M.</i>			
1	Barcin	B. l.	31.12.20	304000	307900	278700	1113400	582700	1421300	2004000			
2	Bajin	" "	31.12.21	426600	9400	432500	1121500	859100	1130900	1990000			
3	Borek	" "	1.12.20	450000	420000	1929500	1689500	2379500	2109500	4489000			
4	Borzyszkowo	" "	30.10.20	75000	280000	74500	163000	149500	443000	592500			
5	Brenno	" "	15.12.20	120000	200000	170000	818200	290000	1018200	1308200			
6	Brodnica	B.	1.2.21	588400	814500	4162500	4372900	4750900	5187400	9938300			
7	Brusy	B. l.	31.12.20	2000000	—	3462600	1727500	5462600	1727500	7190100			
8	Buk	B. l. w B.	8.12.21	60000	—	300300	2233900	360300	2233900	2594200			
9	Bukówlec (nowot.)	B. l.	2.12.21	400	67100	7600	524500	8000	591600	599600			
10	Bukówlec (wsch.)	" "	7.1.21	1000000	—	1311600	1161700	2311600	1161700	3473300			
1	Bydgoszcz	B. bydg.	2.12.21	10438700	4025300	3672500	4143100	14111200	8168400	22279600			
2	Bydgoszcz	B. l.	1.10.21	1089200	89500	2573800	3127900	3663000	3217400	6880400			
3	Bydgoszcz	B. przem.	9.2.21	395000	—	2992200	1197300	3387200	1197300	4584500			
4	Bytyń	B. l.	—	—	—	—	—	—	—	—			
5	Chełmce	" "	11.2.21	533300	—	1945900	56400	2479200	56400	2535600			
6	Chełmno	B. Cheł.	31.12.20	748000	1249000	2002000	2658700	2750000	3907700	6657700			
7	Chełmno	B. l.	11.2.21	10100	200000	259200	666100	269300	866100	1135400			
8	Chełmża	" "	15.12.20	251200	1784800	3012900	4323000	3261100	6107800	9371900			
9	Chmielno	" "	11.2.21	2000000	—	660700	505800	2660700	505800	3166500			
20	Chodzież	B. Nad.	7.2.21	20000	—	1864500	1202900	1884500	1202900	3087400			
1	Chwałkowo	B. l.	5.2.21	6000	137600	85000	355900	91000	493500	584500			
2	Czarnków	B. l. w Cz.	10.2.21	1307800	—	889800	1531900	2197600	1531900	3729500			
3	Czempiń	B. l.	9.2.21	600000	800000	2106500	3774700	2706500	4574700	7281200			
4	Czerniejewo	" "	30.10.20	480000	—	366700	950600	846700	950600	1797300			
5	Czersk	B. l. Cz.	31.12.20	1915100	1316600	399700	1240600	2314800	2557200	4872000			
6	Dakowy Mokre	B. l.	9.11.20	10000	155000	243700	872600	253700	1027600	1281300			
7	Dobrzyca	" "	15.12.20	300300	27800	226900	884100	527200	911900	1439100			
8	Dolsk	" "	30.9.21	456600	143400	1818400	1590000	2275000	1733400	4008400			
9	Droszew	" "	13.1.21	200000	—	1123900	411000	1323900	411000	1734900			
30	Drzycim	" "	11.4.21	110000	56500	131600	488500	241600	54500	786600			
1	Dubin	" "	15.12.20	70800	—	179800	849400	250600	849400	1100000			
2	Gąsawa	" "	15.12.20	119000	83200	173900	149600	292900	232800	525700			
3	Gęblice	" "	31.12.20	—	242000	1874800	980800	1874800	1222800	3097600			
4	Gniew	B.	10.2.21	600000	—	2371600	4360400	2971600	4360400	7332000			
5	Gniewkowo	B. l.	30.9.20	102300	—	285700	960500	388000	960500	1348500			
6	Gnieszno	K. p.	8.2.21	2155000	—	15246900	6501200	17401900	6501200	23903100			
7	Gnieszno	K. Ul.	8.2.21	1772700	—	2269200	2741400	4011900	2741400	6783300			
8	Golejewo	B. l.	18.2.21	732600	—	2561000	2575000	3293600	2575000	5868600			
9	Golina	" "	15.12.20	500000	352000	296600	1461800	796600	1813300	2610400			
40	Golub	" "	28.2.21	100000	50000	936700	434700	1036700	484700	1521400			
1	Gofańcz	" "	15.12.20	1500000	2500000	1129200	2518100	2629200	5018100	7647300			
2	Gostyczyn	" "	17.2.21	50000	11000	203400	956400	253400	967400	1220800			
3	Gostyń	B. p.	20.12.20	1200000	—	7394700	7866400	8594700	7866400	16461100			
4	Górzno	B.	31.10.20	—	1156000	93400	676600	93400	1832600	1926000			
5	Grabów	B. l.	30.9.20	50000	—	346100	1975300	396100	1975300	2371400			
6	Grodzisk	" "	15.12.20	250000	67400	182500	2788600	432500	2856000	3288500			
7	Gruczno	" "	9.2.21	50000	50000	436000	676700	486000	726700	1212700			
8	Grudziądz	B.	8.2.21	2144000	116000	2049700	1233400	4193700	1349400	5543100			
9	Inowrocław	B. l.	15.12.20	17317600	—	17159900	11532000	34477500	11532000	46009500			

**Wynik subskrypcji na 5% Polską Pożyczkę Państwową (Pożyczka Odrodzenia Polski)
w spółdzielniach naszych.**

Nr. bieżący	Miejscowość	Spółdzielnia	Data	Wynik subskrypcji na rachunek własny				Wynik subskrypcji		
				własny		deponentów		Suma	Suma	Ogółem
				1	2	3	4	1+3	2+4	1-4
				długoterminowa	krótkoterminowa	długoterminowa	krótkoterminowa			
				M.	M.	M.	M.	M.	M.	M.
	I. Spółdzielnie kredytowe									
	a) związkowe.									
50	Janówlec	B. l.	1. 2. 21	626900	—	1943200	2743300	2570100	2743300	5313400
1	Jaraczew	" "	1.10.20	100000	333500	197400	878800	297400	1212300	1509700
2	Jarocin	K. p. i o.	15. 2. 21	400000	—	1639500	6332000	2039500	6332000	8371500
3	Jeżewo	B. l.	31.12.20	650000	120000	40000	472500	690000	592500	1282500
4	Jutrosin	" "	15. 12. 20	200000	400000	1449100	2533900	1649100	2933900	4583000
5	Kamieniec	B. k. w. l.	30. 9. 20	200000	16700	243300	1125000	443300	1141700	1585000
6	Kartuzy	B. l.	30.10.20	250000	250000	81100	359700	331100	609700	940800
7	Kcynia	" "	1. 2. 21	170000	—	1166600	1439800	1336600	1439800	2776400
8	Kępno	B. k.	28. 2. 21	100000	—	85930	1119700	959300	1119700	2079000
9	Kępno	B. l.	15.12.20	1000000	2000000	3098500	4080800	4098500	6080800	10179300
60	Kielno	" "	31.12.20	—	404000	376900	20500	376900	424500	801400
1	Kiecko	" "	15.12.20	—	—	344100	674800	344100	674800	1018900
2	Kobylin	" "	30. 4. 21	802300	—	1012700	2433000	1815000	2433000	4248000
3	Komórsk	" "	10. 8. 21	98000	533000	69000	1034800	167000	1567800	1734800
4	Koronowo	B. kr.	1. 2. 21	—	—	1817900	1137500	1817900	1137500	2955400
5	Koronowo	B. l.	15.12.20	1396900	8900	2631100	4491500	4028000	4500400	8528400
6	Kostrzyn	" "	—	—	—	—	—	—	—	—
7	Kościan	B. k. p.	1.10.20	600000	361800	2756000	1368500	3356000	1730300	5086300
8	Kościan	B. l.	26.12.21	44800	2515700	4648400	17640300	4693200	20156000	24849200
9	Kościerzyna	" "	30. 9. 20	10000	615500	973500	1929500	983500	2545000	3528500
70	Kowalewo	" "	31. 9. 20	100000	150000	580000	1552000	680000	1702000	2382000
1	Koźmin	T. p. w. K.	15. 12. 20	2054700	—	1201500	4758800	3256200	4758800	8015000
2	Kórnik	B. l.	30.10.21	305000	700	1270400	533300	1575400	534000	2109400
3	Krobła	" "	27. 1. 21	582500	—	1654500	3617800	2237000	3617800	5854800
4	Krotoszyn	B. k.	31. 12. 20	400000	318000	6778700	3415400	7178700	3733400	10912100
5	Krotoszyn	B. l.	30.11.21	600000	1900000	536200	4570000	1136200	6470000	7606200
6	Kruszwica	" "	15. 12. 20	1000000	—	1419300	2737300	2419300	2737300	5156600
7	Krzywiń	" "	8. 2. 21	240000	348500	1440200	2116200	1680200	2464700	4144900
8	Książ	" "	31.10.20	120000	—	269500	778200	389500	778200	1167700
9	Kwilcz	" "	11. 2. 21	120000	—	—	—	120000	—	120000
80	Leszno	B. kr.	2.12.21	—	500	157200	213100	157200	213600	370800
1	Leszno	B. l.	19. 2. 21	300000	—	3299000	411000	3599000	411000	4010000
2	Lidzbark	B.	1.10.20	200000	100000	353500	1396600	553500	1496600	2050100
3	Lipinki	B. l.	3. 2. 21	399000	—	537000	906400	936000	906400	1842400
4	Lipusz	" "	28.11.21	200000	100000	107200	559300	307200	659300	966500
5	Lisewo	" "	28. 2. 21	—	220000	580300	896500	580300	1116500	1696800
6	Lubasz	" "	28. 2. 21	69100	481400	569600	1514900	638700	1996300	2635000
7	Lubawa	" "	15. 12. 20	1200000	—	2843200	4853300	4043200	4853300	8896500
8	Lubichowo	" "	15.12.20	1500	434800	188300	1340600	189800	1775400	1965200
9	Lubiewo	" "	1.10.20	—	500000	9000	67000	9000	567000	576000
90	Lwówek	" "	8. 3. 21	214300	—	1350000	1400000	1564300	1400000	2964300
1	Łabiszyn	" "	15.12.20	20000	70400	1393600	344500	1413600	414900	1828500
2	Łasin	" "	15.12.20	120000	—	1161700	1674800	1281700	1674800	2956500
3	Łąkocin	" "	7. 2. 21	100000	100000	135500	34400	235500	134400	369900
4	Łęg	" "	15.12.20	—	500000	62200	1361300	62200	1861300	1923500
5	Łobżenica	" "	1. 3. 21	2200000	—	1862100	2291900	4062100	2291900	6354000
6	Margonin	" "	5. 1. 22	40000	309500	219300	1089900	259300	1399400	1658700
7	Mchy	" "	15.12.20	165600	734400	186200	376200	351800	1110600	1462400
8	Michorzewo	" "	15. 2. 21	245000	—	528200	719800	773200	719800	1493000

**Wynik subskrypcyj na 5% Polską Pożyczkę Państwową (Pożyczka Odrodzenia Polski)
w spółdzielniach naszych.**

Nr. bieżący	Miejscowość	Spół- dzielnia	Data	Wynik subskrypcji na rachunek				Wynik subskrypcji		
				własny		deponentów		Suma	Suma	Ogółem
				1	2	3	4	1+3	2+4	1-4
				długoter- minowa	krótkoter- minowa	długoter- minowa	krótkoter- minowa			
				M.	M.	M.	M.	M.	M.	M.
	I. Spółdzielnie kredytowe									
	a) związkowe.									
99	Miejska Górka	B. l.	15.12.20	150000	200000	1226600	2276700	1376600	2476700	3853300
100	Mieszków	" "	13.12.21	201500	109000	201100	956100	402600	1065100	1467700
1	Mieścisko	" "	11.12.20	120000	83800	386900	466100	506900	549900	1056800
2	Międzychód	" "	11. 2.21	302400	—	310400	238500	612800	238500	851300
3	Mikstat	T p. M.	1. 2.21	1005800	—	707300	2640700	1713100	2640700	4353800
4	Miłostaw	B. l.	7.12.20	—	—	113000	1072300	113000	1072300	1185300
5	Mogilno	" "	5. 2.21	276400	276000	4072300	2588900	4348700	2864900	7213600
6	Mosina	" "	7. 2.21	29000	24000	626700	1019300	655700	1043300	1699000
7	Mrocza	" "	05.12.21	162000	50000	817000	484000	979000	534000	1513000
8	Mur. Goślna	" "	78.12.21	9600	40500	122400	797000	132000	837500	969500
9	Nakło	" "	11. 2.22	399900	82600	342100	1509800	742000	1592400	2334400
110	Nekla	" "	2.22	50000	—	96000	500000	146000	500000	646000
1	Nowe	B.	18.10.20	400000	100000	10000	162500	410000	262500	672500
2	Nowemłasto	B. l.	15.12.20	1179000	185100	3238000	3994900	4417000	4180000	8597000
3	Oborniki	" "	2.12.21	252000	—	843500	2536000	1095500	2536000	3631500
4	Obra	" "	59.12.21	—	11500	96400	1601000	96400	1612500	1708900
5	Odolanów	" "	8. —	—	—	—	—	—	—	—
6	Odolanów	K. p.	5.12.21	—	323000	43000	1560000	43000	1883000	1926000
7	Ołobok	B. l.	7.12.20	50000	—	27000	620700	77000	620700	697700
8	Opałenica	" "	11.12.21	50000	115600	389900	1428900	439900	1544500	1984400
9	Oslieczna	" "	15.12.20	28800	237300	953400	2758100	982200	2995400	39776
120	Osiek	" "	15.12.20	272000	66400	350500	411100	622500	477500	11000
1	Ostroróg	" "	15.12.20	34500	68000	306500	264000	341000	332000	6730
2	Ostrów	B. k.	15. 2.21	869500	1500000	10381900	2308800	11251400	3808800	150602
3	Ostrów	K. p.	15.12.20	1000000	—	6324800	7661800	7324800	7661800	149866
4	Ostrzeszów	B. l.	1. 2.21	1127600	—	1540800	5465000	2668400	5465000	81334
5	Otorowo	" "	31. 3.21	—	42600	5500	895100	6500	937700	9432
6	Pakość	" "	8. 2.21	615700	—	1190100	1732100	1805800	1732100	35379
7	Pelplin	" "	15.12.20	—	1000000	875100	2485500	875100	3485500	43606
8	Pempowo	" "	31. 1.21	111000	—	991900	1800500	1102900	1800500	29034
9	Pleszew	B. k.	10. 2.21	66100	—	161600	111700	227700	111700	3394
130	Pleszew	B. p.	15.12.20	4700000	500000	6098000	9002500	10798000	9502500	203005
1	Pniewy	B. kr.	30.11.21	613700	11700	1383700	1849200	1997400	1860900	38583
2	Pobiedziska	B. l.	30.10.20	23100	31500	427800	1550000	450900	1581500	20324
3	Pogorzela	" "	14. 2.21	5000	406000	98200	769200	103200	1175200	12784
4	Poniec	" "	15.12.21	1800000	—	4344900	62300	6144900	62300	62072
5	Poznań	" "	31.12.21	—	510500	974400	2829400	974400	3339900	43143
6	Poznań	B. poż.	12. 2.21	347300	11100	1004500	2160300	1351800	2171400	35232
7	Poznań	B. przem.	31.12.21	—	—	—	—	—	—	2427074
8	Poznań	B. w z. p.	8. 2.21	530100	40300	788300	2182100	1318400	2222400	35408
9	Przement	B. l.	2.12.21	30000	488600	555500	3135100	585500	3623700	42092
140	Puck	B.	1.11.20	500000	500000	213100	457300	713100	957300	16704
1	Radzyń	B. l.	1.12.21	250000	—	1540000	410400	1790000	410400	22004
2	Raszków	" "	1.12.20	146800	36000	918100	732100	1064900	768100	18330
3	Rawicz	" "	30.11.21	500000	—	3907600	1759600	4407600	1759600	61672
4	Rogowo	" "	1. 2.21	250000	—	1119800	1441700	1369800	1441700	28115
5	Rogóźno	" "	26. 6.21	296000	4000	855600	2203700	1151600	2207700	33593
6	Rozdrażewo	" "	9. 2.21	113600	—	919800	426600	1033400	426600	14600
7	Sępólno	" "	15.12.20	—	1000000	756000	1182400	756000	2182400	29384

(Strona ta jest dalszym ciągiem strony 39).

Wynik subskrypcji na 5⁰/₀ Polską Pożyczkę Państwową (Pożyczka Odrodzenia Polski) w spółdzielniach naszych.

Nr. bieżący	Miejscowość	Spół- dzielnia	Data	Wynik subskrypcji na rachunek własny				Wynik subskrypcji		
				1		2		Suma	Suma	Ogółem
				długoter- minowa	krótkoter- minowa	długoter- minowa	krótkoter- minowa	1+3	2+4	1-4
				<i>M.</i>	<i>M.</i>	<i>M.</i>	<i>M.</i>	<i>M.</i>	<i>M.</i>	<i>M.</i>
b) Spółdzielnie odcięta.										
1	Babimost	B. I.	4.12.21	—	—	—	—	—	—	—
2	Gdańsk	" "	8. 2.21	100000	—	1867000	1490000	1967000	1490000	3457000
3	Pierzchowice	" "	—	—	—	—	—	—	—	—
4	Pierzchowice	B.	15.12.21	—	—	—	—	—	—	—
5	Pszczew	B. I.	9. 1.22	—	—	—	—	—	—	—
6	Sopoty	" "	8. 2.21	—	—	383400	222900	383400	222900	606300
7	Starytarg	B. pr.	3. 4.22	—	—	—	—	—	—	—
8	Sztum	B. I.	—	—	—	—	—	—	—	—
9	Tychnowy	" "	—	—	—	—	—	—	—	—
10	Zakrzewo	" "	12. 1.22	—	—	—	—	—	—	—
11	Złotów	" "	9.12.21	—	—	—	—	—	—	800000
				100000	—	2250400	1712900	2350400	1712900	4863300
c) Spółdzielnie śląskie.										
1	Gliwice	B. I.	31. 1.21	4000000	200000	349200	436000	4349200	636000	4985200
2	Król. Huta	" "	31.12.21	—	2823600	172600	172600	172600	2996200	3168800
3	Opole	" "	15.12.20	—	—	452300	5900	452300	5900	458200
4	Opole	B. Rol.	15.12.20	1200000	2800000	169300	477000	1369300	3277000	4646300
5	Pszczyna	B. I.	15.12.20	3103200	3058200	1239000	3148600	4342200	6206800	10549000
6	Raciborz	" "	15.12.20	7229400	40000	258000	184100	7487400	224100	7711500
7	Rybnik	" "	21. 1.22	600000	600000	56500	1153800	656500	1753800	2410300
8	Tarn. Góry	" "	14. 1.21	240000	—	111400	874900	351400	874900	1226300
9	Zabrze	" "	12. 1.22	1308000	400000	440000	3839600	1748000	4239600	5987600
				17680600	9921800	3248300	10292500	20928900	20214300	41143200
II. Rolniki										
a) związkowe.										
1	Barcin	Rolnik	11. 2.21	50000	—	10000	4400	60000	4400	64400
2	Borek	" "	15.12.20	50000	—	123000	—	173000	—	173000
3	Brodnica	" "	1.12.21	50000	—	—	—	50000	—	50000
4	Buk	" "	30. 9.20	50000	86000	294200	272700	344200	358700	702900
5	Chełmża	" "	10. 2.21	100000	—	311000	127400	411000	127400	538400
6	Czarnków	" "	3.12.21	30000	—	—	—	30000	—	30000
7	Czempiń	" "	15. 2.21	—	44000	249400	679400	249400	723400	972800
8	Dobrzyca	" "	15.12.20	81600	—	1236600	465200	1318200	465200	1783400
9	Gniezno	" "	1.12.21	250000	—	—	—	250000	—	250000
10	Gostyń	" "	15.12.20	150000	—	—	—	150000	—	150000
1	Grodzisk	" "	9. 1.21	50000	—	60000	—	110000	—	110000
2	Inowrocław	" "	12. 2.21	6000	6200	—	—	6000	6200	12200
3	Janówlec	" "	1.12.21	21200	—	—	—	21200	—	21200
4	Jaraczew	" "	9. 2.21	—	—	—	—	—	—	—00
5	Jarocin	" "	10. 2.21	12000	88000	—	—	12000	88000	1000
6	Jutrosin	" "	15.12.20	18000	12000	—	—	18000	12000	30000
7	Koronowo	" "	16. 1.22	—	—	—	—	—	—	—00
8	Kostrzyn	" "	15.12.20	160300	—	—	—	160300	—	1603
9	Kościerzyna	" "	12. 3.21	80000	20000	—	—	80000	20000	100000
20	Koźmin	" "	10. 2.21	—	50000	—	30000	—	80000	80000

**Wynik subskrypcyj na 5% Polską Pożyczkę Państwową (Pożyczka Odrodzenia Polski)
w spółdzielniach naszych.**

Nr. bieżący	Miejscowość	Spół- dzielnia	Data	Wynik subskrypcji na rachunek				Wynik subskrypcji		
				własny		deponentów		Suma 1+3	Suma 2+4	Ogółem 1-4
				1 długoter- minowa	2 krótkoter- minowa	3 długoter- minowa	4 krótkoter- minowa			
	I. Spółdzielnie kredytowe a) związkowe.			M.	M.	M.	M.	M.	M.	
148	Siemianice	B l.	1. 1. 21	—	200000	44200	115700	44200	3599	315700
9	Siemóń	" "	8. 2. 21	116000	115000	52000	513900	168000	7969	628000
150	Sierakowice	" "	31.12.20	419400	783000	310300	1363900	729700	28766	2146900
1	Sieraków	" "	31. 7. 21	150000	50000	258200	569800	408200	10280	619800
2	Skalmierzyce	" "	9. 2. 21	—	150000	282900	777300	282900	12102	927300
3	Szarszewy	" "	8. 2. 21	15000	15000	172100	625100	187100	8272	640100
4	Skoki	" "	7. 2. 21	—	510000	498900	1762000	498900	27709	2272000
5	Skórcz	" "	1.10.21	220000	280000	723600	1215600	943600	24392	1495600
6	Staniszewo	" "	10. 2. 21	50000	72000	218650	218650	268650	5593	290650
7	Starogard	" "	15.12.20	1000000	—	1148100	4051200	2148100	61993	4051200
8	Stęszewo	" "	30.12.20	20700	—	150000	2165100	170700	23358	2165100
9	Stężycza	" "	14. 2. 21	300000	200000	218600	618400	518600	13370	818400
160	Strzałkowo	" "	7. 2. 20	600000	—	965100	2445000	1565100	40101	2445000
1	Strzelno	" "	15.12.20	582200	—	1932300	4404800	2514500	69193	4404800
2	Salmierzyce	" "	15.10.20	108000	92000	269700	2123700	377700	25934	2215700
3	Swarzędz	" "	31. 8. 21	100000	—	1331900	844700	1431900	22766	844700
4	Szamotuły	" "	15.12.20	390100	3300	1209700	4978100	1599800	65812	4981400
5	Szubin	" "	30. 9. 20	53600	—	228700	1049000	282300	13313	1049000
6	Śliwice	B.	1.10.20	500000	500000	101000	451600	601000	15526	951600
7	Śmiglel	B. l.	30. 9. 20	171000	157600	1558000	1983500	1729000	38701	2141100
8	Śem	" "	15.12.20	400000	1600000	1198900	4714000	1598900	79129	6314000
9	Środa	" "	15.12.20	1500000	1000000	11256500	14970900	12756500	287274	15970900
170	Świecie	" "	13.12.20	500000	—	622900	1063200	1122900	21861	1063200
1	Tarnowo	" "	1.12.20	60000	120000	717900	1019200	777900	19171	1139200
2	Tczew	" "	8. 2. 21	660600	153600	1708600	2097900	2369200	46207	2251500
3	Trzemeszno	K. p.	15.12.20	—	822000	1631900	2480300	1631900	49342	3302300
4	Tuchola	B	26.12.20	1568000	—	1949600	2467500	3517600	59851	2467500
5	Ujście	B l.	1. 1. 21	29600	25000	35100	129900	64700	2196	154900
6	Wąbrzeźno	" "	1. 1. 21	500000	500000	2768200	2989200	3268200	67574	3489200
7	Wągrówiec	" "	12. 3. 21	500000	—	1586500	4272200	2086500	63587	4272200
8	Wejherowo	B. kasz.	9.12.21	2128600	—	1757800	2281600	3886400	2281600	6168000
9	Wiele	B. l.	5.12.21	225000	500000	1373200	240100	1598200	740100	2338300
180	Wieleń	" "	15. 1. 21	500000	860000	485100	1288700	985100	2148700	3133800
1	Wielichowo	" "	10. 2. 21	100000	650000	577800	1566100	677800	2216100	2893900
2	Więcbórk	" "	8. 2. 21	304000	296000	320000	640000	624000	936000	1560000
3	Witkowo	" "	15.12.21	1480000	—	4674000	4905700	6154000	4905700	11059700
4	Wolsztyn	" "	1.11.20	90600	—	289300	1132500	379900	1132500	1512400
5	Wronki	" "	1.11.21	452000	—	2770000	2243000	3222000	2243000	5465000
6	Września	B. p.	31.10.20	2213000	592900	1354200	5339700	3567200	5932600	9499800
7	Wyrzysk	B. l.	15. 2. 21	473700	1424200	326300	707500	800000	2131700	2931700
8	Zaniemyśl	B. rol.	15. 3. 21	300000	1150000	1482900	2303500	1782900	3453500	5236400
9	Zbąszyń	B. l.	12. 20	250000	250000	2322500	1125000	2572500	1375000	3947500
190	Zblewo	" "	1. 1. 21	250000	150000	427900	1350100	577900	1500100	2178000
1	Żerków	" "	14. 2. 21	345200	100000	2273600	2933800	2618800	3033800	5652600
2	Żnin	" "	15.12.20	1000000	2600000	1755800	2927000	2755800	5527000	8272800
3	Żukowo	" "	15.12.20	100000	200000	47400	489700	147400	689700	837100
				111844000	54716000	269782650	377948250	381626650	432664250	1056998300

**Wynik subskrypcji na 5% Polską Pożyczkę Państwową (Pożyczka Odrodzenia Polski)
w spółdzielniach naszych.**

Nr. bleżący	Miejscowość	Spół- dzielnia	Data	Wynik subskrypcji na rachunek własny				Wynik subskrypcji deponentów		Wynik subskrypcji		
				1 długoter- minowa	2 krótkoter- minowa	3 długoter- minowa	4 krótkoter- minowa	Suma 1+3	Suma 2+4	Ogółem 1-4		
	II. Rolniki			<i>M</i>	<i>M</i>	<i>M</i>	<i>M</i>	<i>M</i>	<i>M</i>	<i>M</i>		
	a) związkowe.											
1	Kórnik	Rolnik	8. 2. 21	50000	—	—	—	50000	—	50000		
2	Krobia	"	9. 2. 21	25000	—	—	—	25000	—	25000		
3	Krotoszyn	"	19. 12. 21	200000	—	314000	118000	514000	118000	632000		
4	Krzywiń	"	15. 12. 20	—	—	142200	125600	142200	125600	267800		
5	Lubasz	"	12. 2. 20	—	21000	—	—	—	21000	21000		
6	Lubawa	"	12. 12. 21	25000	—	—	—	25000	—	25000		
7	Lwówek	"	14. 2. 21	—	6000	8700	52000	8700	58000	66700		
8	Łasin	"	1. 1. 21	15000	—	—	—	15000	—	15000		
9	Łobżenica	"	2. 12. 21	52400	—	18700	22000	71100	22000	93100		
30	Miejska Górka	"	10. 12. 21	60000	—	—	—	60000	—	60000		
1	Mogilno	"	15. 12. 20	200000	—	—	—	200000	—	200000		
2	Nakło	"	30. 11. 21	—	50000	5000	43000	5000	93000	98000		
3	Nowe Miasto	"	11. 2. 21	50000	—	—	300000	50000	300000	350000		
4	Oborniki	"	1. 12. 21	60000	—	564000	456200	624400	456200	1080600		
5	Ostleczna	"	9. 2. 20	30000	50000	—	—	30000	50000	80000		
6	Ostrów	"	30. 11. 21	40000	—	—	—	40000	—	40000		
7	Ostrzeszów	"	9. 2. 20	—	—	—	—	—	—	—		
8	Pakość	"	9. 2. 21	10000	20000	—	—	10000	20000	30000		
9	Pniewy	"	15. 2. 21	100000	—	—	—	100000	—	100000		
40	Poniec	"	15. 12. 20	143100	—	376100	7500	519200	7500	526700		
1	Poznań	"	9. 2. 21	48000	—	—	—	48000	—	48000		
2	Rawicz	"	15. 3. 21	80000	—	—	—	80000	—	80000		
3	Rogoźno	"	15. 12. 20	60000	—	440800	440800	500800	440800	941600		
4	Sępólno	"	15. 12. 20	—	50000	—	—	—	50000	50000		
5	Sieraków	"	15. 12. 20	50000	—	311200	322200	361200	322200	683400		
6	Skoki	"	13. 2. 21	—	—	—	50000	—	50000	50000		
7	Strzałków	"	15. 12. 20	—	165200	71300	145400	71300	310600	381900		
8	Strzelno	"	15. 12. 20	30200	—	546600	231800	576800	231800	808600		
9	Szamotuły	"	1. 1. 21	110400	—	199300	170900	309700	170900	480600		
50	Szubin	"	15. 12. 20	50000	—	46000	328600	96000	328600	424600		
1	Śmigiel	"	12. 2. 21	50000	—	1634200	1705700	1684200	1705700	3389900		
2	Śrem	"	14. 2. 21	50000	450000	139000	118500	189000	568500	757500		
3	Środa	"	15. 12. 20	1000000	—	—	—	1000000	—	1000000		
4	Świecie	"	15. 12. 20	30000	—	60000	—	90000	—	90000		
5	Tczew	"	1. 12. 21	10000	—	—	—	10000	—	10000		
6	Trzemeszno	"	10. 2. 21	51100	—	—	—	51100	—	51100		
7	Tuchola	"	10. 2. 21	30000	—	—	—	30000	—	30000		
8	Wągrówiec	"	11. 2. 21	50000	—	1106900	—	1156900	—	1156900		
9	Włocbork	"	7. 12. 21	100000	—	160300	25300	260300	25300	285600		
60	Witkowo	"	11. 2. 21	50000	—	—	—	50000	—	50000		
1	Wronki	"	15. 12. 20	50000	—	100000	—	150000	—	150000		
2	Września	"	31. 12. 20	200000	—	90000	38100	290000	38100	328100		
3	Żerków	"	10. 2. 21	30000	—	259000	137100	289000	137100	426100		
4	Żuń	"	1. 12. 21	139600	—	103000	17700	242600	17700	260300		
				4488900	1118400	8980900	6435500	13469800	7553900	21023700		
	b) oddziębne.											
1	Złotów	Rolnik	22. 2. 21	5000	—	—	—	5000	—	5000		

**Wynik subskrypcyj na 5% Polską Pożyczkę Państwową (Pożyczka Odrodzenia Polski)
w spółdzielniach naszych.**

Nr. bieżący	Miejscowość	Spółdzielnia	Data	Wynik subskrypcji na rachunek deponentów				Wynik subskrypcji		
				1 długoterminowa	2 krótkoterminowa	3 długoterminowa	4 krótkoterminowa	Suma 1+3	Suma 2+4	Ogółem 1+4
				<i>M.</i>	<i>M.</i>	<i>M.</i>	<i>M.</i>	<i>M.</i>	<i>M.</i>	<i>M.</i>
III. Spółdzielnie ziemskie.										
1	Lubawa	Sp. parc.	31.12.21	—	—	100000	5300	10000 ⁰	5300	105300
2	Łobżenica	B. z.	—	—	—	—	—	—	—	—
3	Ostrów	Sp. z.	5. 3. 19	40000	—	183900	—	223900	—	223900
4	Poznań	B. Wielk.	1.10.20	96100	97100	880600	1036600	976700	1133700	2110400
5	Poznań	Sp. z.	1.12.21	—	—	—	—	—	—	—
6	Srem	B. parc.	1. 3. 21	12000	—	—	95800	12000	95800	107800
7	Tuchola	Sp. z.	1.12.21	20000	—	—	—	20000	—	20000
8	Wieleń	Sp. z.	19. 1. 22	—	—	—	—	—	—	—
	Razem			168100	97100	1164500	1137700	1332600	1234800	2567400
IV. Spółdzielnie różne.										
1	Brusy	Kupiec	1.12.21	275000	25000	175000	25000	450000	50000	500000
2	Chmielno	Kupiec	5.12.21	30000	—	—	—	30000	—	30000
3	Gniezno	Druk. Spółk.	—	—	—	—	—	—	—	—
4	Grudziądz	Bazar	16.12.21	5000	—	—	—	5000	—	5000
5	Poznań	Dom przem.	—	—	—	—	—	—	—	—
6	Poznań	Sp. piek.	7. 1. 22	10000	—	—	—	10000	—	10000
7	Poznań	Pomoc	1.12.21	—	—	—	—	—	—	—
8	Poznań	Prac. suk.	1.12.21	1000	4000	—	—	1000	4000	5000
9	Poznań	Sp. stol.	—	—	—	—	—	—	—	—
10	Poznań	Sp. fabryk.	1.12.21	—	—	—	—	—	—	17920000
1	Poznań	Hurt. skór	12. 1. 22	—	—	—	—	—	—	—
2	Śrem	Sp. z. i. sp. skór	2.12.21	500	500	—	—	500	500	1000
3	Wejherowo	Kupiec	16. 1. 22	—	—	—	—	—	—	—
	Razem			321500	29500	175000	25000	496500	54500	18471000
Zestawienie A										
a) Spółdzielnie związkowe.										
I.	Spółd. kred.			111844000	54716000	269782650	377948250	381626650	432664250	1056998300
II.	Rolniki			4488900	1118400	8980900	6435500	13469800	7553900	21023700
III.	Spółdz. ziemskie			168100	97100	1164500	1137700	1332600	1234800	2567400
IV.	Spółdz. różne			321500	29500	175000	25000	496500	54500	18471000
	Razem			118822500	55961000	280103050	385546450	396925550	441507450	1099060400*)
b) Spółdzielnie odcięte.										
I.	Spółdz. kred.			100000	—	2250400	1712900	2350400	1712900	4863300
II.	Rolniki			5000	—	—	—	5000	—	5000
	Razem			105000	—	2250400	1712900	2355400	1712900	4868300**)
c) Spółdzielnie śląskie.										
I.	Spółdz. kred.			17680600	9921800	3248300	10292500	20928900	20214300	41143200
	Razem			17680600	9921800	3248300	10292500	20928900	20214300	41143200

*) Łącznie nie wyszczególnionych w rubrykach 1—4 sum w wysokości mk. 260 627 400.

***) „ „ „ „ „ 1—4 „ „ „ „ 800 000.

**Wynik subskrypcyj na 5^o/o Polską Pożyczkę Państwową (Pożyczka Odrodzenia Polski)
w spółdzielniach naszych.**

Nr. bieżący	Miejscowość	Spółdzielnia	Data	Wynik subskrypcji na rachunek deponentów				Wynik subskrypcji		
				własny		deponentów		Suma	Suma	Ogółem
				1 długoterminowa	2 krótkoterminowa	3 długoterminowa	4 krótkoterminowa	1+3	2+4	1+4
I	Zestawienie B Spółdz. zwłazk.			116822500	55961000	280103050	385546450	388925550	441507450	1099060400
II	Spółdz. odcięte			105000	—	2250400	1712900	2355400	1712900	4868500
III	Spółdz. śląskie			17680600	9921800	3248300	10292500	20928900	20214500	41145200
	Razem			134608100	65882800	285601750	397551850	420209850	463434650	1145071900 ^{*)}
	Zestawienie C									
I.	Spółdz. kredyt.			128624600	64637800	275281350	388953650	404905950	454591450	1105004800
II.	Rolniki			4493900	1118400	8980900	6455500	13474800	7553900	21028700
III.	Spółdz. ziemskie			168100	97100	1164500	1137700	1332600	1234800	2567400
IV.	Spółdz. różne			521500	29500	175000	25000	496500	54500	18471000
	Razem			134608100	65882800	285601750	397551850	420209850	463434650	1145071900 ^{*)}

^{*)} Łącznie nie wyszczególnionych w rubrykach 1—4 sum w wysokości mk. 261 627 400.

Część II.

Sprawozdanie Związku.

Treść.

1. Skład i działalność Patronatu.
2. Kasa Związku.
3. Centralne instytucje związkowe.
4. Sejmik i Zjazdy spółdzielni.
5. Katalog Biblioteki Związku.

1. Skład i działalność Patronatu.

Skład Patronatu w roku 1921 był następujący:

- 1) Ks. Prałat Stanisław Adamski z Poznania.
- 2) Dr. Teofil Rzepnikowski z Lubawy (umarł 8. 2. 1922.)
- 3) Dr. Włodzimierz Seydlitz z Poznania, Wicepatron.
- 4) Ks. Poseł Feliks Bolt, Srebrniki.
- 5) Prezydent Dr. Karasiewicz z Poznania.
- 6) Dyr. Dr. Bajoński z Poznania.
- 7) Dyr. Sylwester Bykowski z Poznania.
- 8) Dyr. Antoni Śmielecki z Gniezna.
- 9) Dyr. Wiktor Retzlaff z Bytomia.
- 10) Franciszek Czapski z Barda, wybrany na Sejmiku w Poznaniu, dnia 10 listopada 1921 r.
- 11) Profesor Dr. Taylor, wybrany na Sejmiku dnia 10 listopada 1921 r.
- 12) Franciszek Rynarzewski z Poznania, dyr. Banku Związku Spółek Zarobkowych.

Zarządy Oddziałów miały skład następujący:

I. Zarząd Oddziału Spółdzielni Kredytowych.

- 1) Ks. Patron Adamski, prezes.
- 2) Dr. Franciszek Spandowski, dyrektor zarządzający.
- 3) M. Jezierski z Wąbrzeźna.
- 4) E. Raduński z Tczewa.
- 5) Fr. Sokołowski z Wroniek.
- 6) W. Wesołowski z Chełmna.
- 7) St. Ziolecki z Wrześni.
- 8) Ks. Dr. Sychowski.
- 9) Dyr. Rynarzewski.

II. Zarząd Oddziału Spółdzielni Roln. - Handlowych.

- 1) Dyr. Dr. Bajoński, prezes.
- 2) Stanisław Pawłowski, dyr. zarządzający.
- 3) Stefan Anflink z Poznania.
- 4) Bartosz z Topoli.
- 5) Binerowski z Nowegomiasta.
- 6) Fr. Czapski z Barda.
- 7) Ks. Prob. Gulkowski z Kiełbasina.
- 8) F. Nowacki z Tczewa.
- 9) Leon Rosochowicz z Obornik.

- 10) Bolesław Wojtkiewicz z Grodziska.
- 11) Waclaw Wrobiński z Ostrowa.

III. Zarząd Oddziału Spółdzielni Spożywców.

- 1) Wicepatron Dr. Seydlitz, prezes.
- 2) Stanisław Broniarz, dyrektor zarządzający.
- 3) Sylwester Bykowski z Poznania.
- 4) Ks. Kan. Walenty Dymek z Poznania.
- 5) Folleher z Poznania.
- 6) Grześkowiak z Poznania.
- 7) Dr. Mroczkowski z Poznania.
- 8) Dworcak z Gostynia.
- 9) Musiał z Bydgoszczy.
- 10) Gordon z Torunia.
- 11) Tomaszewski z Kruszwicy.

Zarząd Biur Związkowych.

- 1) Dr. Jeszke, syndyk.
- 2) Dr. Fr. Spandowski.
- 3) Dyr. Stanisław Pawłowski.
- 4) Dyr. Stanisław Broniarz.
- 5) Rus Kusztelan.

W biurach zatrudniano z końcem roku 1921 31 urzędników wzgl. urzędniczek i 8 elewów wzgl. elewek.

Działalność Patronatu.

Patronat czyli Główny Zarząd Związku odbył w roku 1921 sesje całodzienne dnia 15 lutego, dnia 19 kwietnia, dnia 28 czerwca, dnia 27 lipca, dnia 19 października. Nadto brali członkowie Patronatu udział w Sejmiku spółdzielni, oraz zebraniach reprezentantów spółdzielni kredytowych rolniczo-handlowych i spożywców.

Patronat załatwiał na sesjach swoich w pierwszym rzędzie sprawy, wynikające z ustaw i z uchwał związkowych. Poza tem omawiano:

- 1) sprawy, dotyczące rozbudowy organizacji związkowej i reformy spółdzielni, w szczególności zasadnicze punkty ustaw wzorowych, dostosowanych do ustawy o spółdzielniach i kwestje związane ze zmianą ustaw, jako to: kwestję posiadania większej ilości udziałów i wycofywania poszczególnych udziałów; sprawę racjonalnego ujęcia ruchu przekazowego i odpowiedniego unormowania stawek

pro wizyjnych; sprawę udziału spółdzielni w przedsięwzięciach finansowych i przejmowania akcji do portfela spółdzielni; sprawę wynagrodzenia członków Zarządu, ograniczenia spółdzielni w nabywaniu akcji; podwyższania udziałów, zaprowadzenia rewizyj technicznych, udzielania praktycznych wskazówek, zaprowadzenia księzkowości; kwestję stempli wekslowych, kwestję udzielania pożyczek niezłomkom, zaprowadzenia rachunków bieżących; sprawę dywidendy towarowej w Rolnikach, sprawę unormowania pensji i tantjemy członków Zarządu. Sprawy, odnoszące się do rozwoju central związkowych, mianowicie: sprawę podwyższenia kapitału i sprawę kandydatów do Rady Nadzorczej; przyjęcie X-tej emisji akcji Banku Związku, założenie oddziału Hurtowni Spółek Spożywców w Grudziądzu;

2) sprawy, odnoszące się do ruchu spółdzielczego u nas, w szczególności dążności Banków Ludowych na południu Województwa Poznańskiego, dążności spółdzielni spożywców na Pomorzu, dążności czynników postronnych do mieszania się we wewnętrzne sprawy Związku i spółdzielni, dążności do przemiany spółdzielni na tow. akcyjne, sprawę likwidacji, łączenia się spółdzielni i rację bytu spółdzielni kredytowych, potrzebę rozwoju spółdzielni kredytowych;

3) sprawy, będące przedmiotem obrad Walnych Zgromadzeń reprezentantów poszczególnych typów spółdzielni i zebrań Zarządów Oddziałów; porządek obrad Sejmiku, przygotowanie do Sejmiku, wyznaczenie referentów, uczczenie 50-lecia Związku i pracy spółdzielczej Wicepatrona Dr. Rzepnikowskiego, reprezentację Związku w Radzie Spółdzielczej i stosunek Związku do Rady Spółdzielczej jako też innych Związków, także niemieckich; program Drugiego Zjazdu Przewodników Ruchu Spółdzielczego i sprawę wejścia w ściślejsze stosunki ideowe i handlowe ze Związkami spółdzielczymi, opartymi na zasadach zgodnych z zasadami wypróbowanymi Związku; sytuację, wytworzoną na rynku pieniężnym — dążności do przewalutowania wierzytelności przedwojennych po kursie wyższym, położenie spółdzielni górnośląskich wobec nowo wytworzonych warunków politycznych, sprawę udziału w konferencji spółdzielni górnośląskich, sprawę odrębnej waluty górnośląskiej, sprawę depozytów spółdzielni pomorskich, oraz szereg kwestji odnoszących się do organizacji spółdzielni i do spraw wynikających bądź to z referatów rewizorów, bądź to przekładanych przez Patrona wzgl. Wicepatronów.

Zarząd Oddziału Spółdzielni Kredytowych odbył w roku 1921 jedno posiedzenie dnia 24. czerwca. Porządek obrad był następujący: a) omówienie sposobu prowadzenia rachunków bieżących w spółdzielniach; b) sprawa zorganizowania ruchu prze-

kazowego w spółdzielniach; c) pożyczki hipoteczne bez weksla.

Zarząd Oddziału Spółdzielni Rolniczo-Handlowych odbył w roku 1921 2 posiedzenia: dnia 24. czerwca z następującym porządkiem obrad:

- 1) Sprawa ponownego podwyższenia udziałów w „Rolnikach“,
- 2) Sprawa pensji kierowników i członków Zarządu w „Rolnikach“,
- 3) Sprawa dywidendy towarowej,
- 4) Sprawa scentralizowania interesów na Poznań i rola „Sekretarjatu“ przy wolnym handlu,
- 5) Ustalenie prowizji dla Sekretarjatu,
- 6) Sprawa rozszerzenia przedmiotu przedsiębiorstwa Rolników,
- 7) sprawa nowych Spółdzielni,
- 8) wolne głosy,

i dnia 14. września z następującym porządkiem obrad:

- 1) Scentralizowanie interesów na Poznań za pomocą »Sekretarjatu dla Rolników«.
- 2) Sprawa zorganizowania dostawy węgla,
- 3) Wolne głosy.

Zarząd Oddziału Spółdzielni Spożywców odbył w r. 1921 3 posiedzenia z następującym porządkiem obrad:

11. 3. 21.

- 1) Pogląd na rozwój spółdzielni spożywców.
- 2) Przyjęcie nowego statutu dla spółdzielni spożywców.
- 3) Pogląd na sprzedaż akcji H. S. S. I. emisji i podwyższenie kapitału akcyjnego Hurtowni.
- 4) Wyznaczenie terminu i uchwalenie porządku obrad na zebranie reprezentantów Spółek Spożywców.
- 5) Przyjęcie nowych spółdzielni do oddziału.

7. 5. 21,

Sprawa Zjazdu delegatów spółdzielni spożywców.

4. 10. 21.

- 1) Sprawozdanie Sekretarjatu Oddziału Spółdzielni Spożywców.
- 2) Ustanowienie porządku obrad na Zjazd reprezentantów Spółdzielni Spożywców.
- 3) Stosunek H. S. S. do Spółdzielni Spożywców.
- 4) Ustanowienie kandydatów do Rady Nadzorczej H. S. S.
- 5) Przyjęcie nowych spółdzielni do oddziałów.
- 6) Sprawy bieżące.

Rewizje zwyczajne odbywają się z reguły co dwa lata.

Oddział Spółdz. Kredytowych wykonał w roku 1921 zwyczajnych rewizyj 114; rewizyj technicznych na miejscu 7; uporządkowanie ksiąg i ustalenie bilansu w biurze Patronatu 7.

Oddział Spółdz. Roln. Handl. odbył zwyczajnych rewizyj 18.

Działalność Wydziału Lustracyjnego Oddziału Spółdz. Spożywców przedstawiała się następująco:

Zaprowadzono książkowość i sporządzono bilanse w	20 spółdz.
Przeprowadzono lustracje i uczestniczono w posiedzeniach R. N. i Zarządów	131 razy
Przeprowadzono techniczne rewizje	6 razy
Uczestniczono w Walnych Zgromadzeniach	22 razy

W myśl § 40 Ustaw porozumiewał się Związek ustnie i piśmiennie z spółdzielniami celem usunięcia niedomagań, wykrytych przez rewizorów. Niektóre spółdzielnie oddano członkom Patronatu pod szczególną bezpośrednią opiekę.

Rewizyj nadzwyczajnych i wizytacyj Spółdzielni, taksacyj i inwentaryzacyj dokonano, gdzie okazała się tego potrzeba.

Dziennik korespondencyj wykazywał w biurze ogólnem 12873; w Sekretarjacie dla Rolników 7040; okólników wysłano 303.

2. Kasa Związku.

A. Rachunek dochodów i wydatków etatowych.

Przychód.				Rozchód.							
Tytuł.	Prelimi- nowany przychód		Rzeczy- wisty przychód		Tytuł.	Prelimi- nowany rozchód		Rzeczy- wisty rozchód		Razem	
	<i>M.</i>	<i>g.</i>	<i>M.</i>	<i>g.</i>		<i>M.</i>	<i>g.</i>	<i>M.</i>	<i>g.</i>	<i>M.</i>	<i>g.</i>
Remanent z dnia 31.12.20.	218242	72	218242	72	I. Wydział ogólnoprawny.						
I. Składka Banku Związku	4000000	—	4000000	—	a) Pensje	2890000	—	3320248	60		
II. Składka Spółdzielni Kredytowych	2640000	—	5686296	22	b) Sejmik posiedzenia Patronatu	400000	—	708394	—		
III. Składka:					c) Koszty ogólne:						
a) Centrali Rolników	1000000	—	1000000	—	1. Materiały pisemne	270000	—	302354	15		
b) Rolników	900000	—	1493814	—	2. Portoria, telegramy	75000	—	84324	—		
c) Związkowej Centrali Maszyn	100000	—	100000	—	3. Dzierżawa, opał, światło	260000	—	187773	—		
IV. Składka:					4. Różne wydatki	356000	—	455261	40		
a) Hurtowni Sp. Spoż.	1523000	—	1522723	—	d) Procenty	120000	—	216645	38		
b) Spółdzielni Spożywców	450000	—	945092	70	e) Emerytura	180000	—	180000	—		
V. Wydział Wydawniczy	171157	28	1461024	61	f) Administracja samochod. incl. pensja szofera	375000	—	411146	80	5866147	33
VI. Sekretariat dla Rolników	1000000	—	5709329	82	II. Wydział Wydawniczy.						
VII. Procenty i różne	3329600	—	267166	72	a) Pensja	1686000	—	2069020	—		
					b) Biblioteka	110000	—	441219	27		
					c) Poradnik i Głos Spoż.	950000	—	636926	86		
					d) Sprawozdanie Związku	1750000	—	2239388	—	5386554	13
					III. Oddział Sp. Kred.						
					a) Pensja	2014000	—	2235011	—		
					b) Rewizje	200000	—	366680	50		
					c) Posiedzenia	20000	—	52880	—	2654571	50
					IV. Oddział Rolniczo-Handl.						
					a) Pensje	1402000	—	1851350	86		
					b) Rewizje	50000	—	30419	50		
					c) Posiedzenia	50000	—	3661	—	1885431	36
					V. Oddział Sp. Spoż.						
					a) Pensje	1644000	—	1788403	60		
					b) Rewizje	500000	—	402477	11		
					c) Posiedzenia	30000	—	18780	—	2209660	71
					VI. Odpisuje się w myśl uchwały sesji Patronatu do Wydziału Wydawniczego					824097	75
					VII. Odpisuje się do rezerwy specjalnej					1920802	01
	15332000	—	22403689	79		15332000	—			20747264	79

Przychód mk. 22 403 689,79

Rozchód „ 20 747 264,79

Remanent: mk. 1 656 425,—

B. Obrót według zamkniętego żurnalu.

L.	RACHUNEK	WINIEN		M A	
		№	đ	№	đ
1	Banki			45883982	62
2	Fundusz rezerwowy			5500000	—
3	Fundusze nadzwyczajne			815244	05
4	Rezerwa specjalna			2062854	66
5	Gotówka	644491	97		
6	Dłużnicy i wierzyciele	11318847	89		
7	Ruchomość	3875215	27		
8	Efekta	40076951	20		
9	Kaucja	3000	—		
10	Budżet za rok 1921	20747264	79	22403689	79
		76665771	12	76665771	12

C. Bilans.

AKTYWA		WYSZCZEGÓLNIENIE	PASYWA	
№	đ		№	đ
		1. Banki	47053988	70
		2. Wierzyciele	1614762	03
		3. Fundusz rezerwowy	5500000	—
		4. Fundusze nadzwyczajne	815244	05
		5. Rezerwa specjalna	2062854	66
644491	97	6. Gotówka		
1170006	08	7. Banki		
12933609	92	8. Dłużnicy za składki		
3875215	27	9. Ruchomość		
3000	—	10. Kaucja		
40076951	20	11. Efekta		
		12. Remanent	1656425	—
58703274	44		58703274	44

3. Centralne instytucje związkowe.

A. a) Wykaz instytucyj centralnych.

1. Bank Związku Spółek Zarobkowych.
2. Centrala Rolników.
3. Hurtownia Spółek Spożywców.
4. Związkowa Centrala Maszyn.

b) Wykaz filij.

Centrala:

1. Bank Związku Spółek Zarobkowych Poznań,
Plac Wolności 15.

2. Centrala Rolników Poznań, Plac Wolności 17.

3. Hurtownia Spółek Spożywców Poznań,
Św. Marcin 27.

Filje

a) miejscowe:

1. Plac Wolności 2.
2. Aleje Marcinkowskiego 26.
3. Jeżyce, ul. Dąbrowskiego 49.
4. Św. Łazarz, ul. Głogowska 100.
5. Ul. Gwarna 19.

a) zamiejscowe:

6. Bydgoszcz, Plac Teatralny 4.
7. Gdańsk, Holzmarkt 18.
8. Grudziądz, ul. Kwidzyńska 11/13.
9. Katowice, ul. Fryderykowska 7.
10. Kielce, ul. Kolejowa 54.
11. Kraków, Główny Rynek 19.
12. Lublin, Krakowskie Przedmieście 45.
13. Łódź, ul. Piotrkowska 72.
14. Piotrków, Plac Kościuszki.
15. Radom, Plac 3-go maja.
16. Toruń, ul. Żeglarska 26.
17. Warszawa, ul. Jasna 8.
18. Zbąszyń, ul. Marszałkowska 43.

c) zagraniczne:

19. Nowy York, New-York Agency
953 Third Avenue.
20. Paryż, rue Saint-Lazare 82, Paris (9—)

1. Bydgoszcz, ul. Gdańska 19.
2. Toruń, ul. Szeroka 18.
3. Włocławek.

1. Grudziądz, ul. Mickiewicza 16 i 16 a.
2. Gdańsk, Hundegasse 105.

B. Wiadomości szczegółowe
dotyczące siedziby, firmy, daty założenia, Kuratora, Rady Nadzorczej i Zarządu.

Nr.	Siedziba	Firma	Data założenia	Kurator	Rada Nadzorcza	Zarząd
1	2	3	4	5	6	
1	Poznań	Bank Związku Spółek Zarobkowych	1886	Ks. Patron Stanisław Adamski	Prezes dr. T. Rzepnikowski, Lubawa (†), zast. prezesa St. Krysiewicz, sekr. J. Leitgeber; dr. J. Karchowski, dr. Wł. Seydlitz, ks. prob. Bolt, Z. Chrzanowski, J. Dreyza, J. Dziembowski, A. Janowski, St. Karłowski, dr. J. Krzymiński, ks. P. Pościech (†), dr. E. Schmidt, szamb. St. Sikorski, dr. St. Sławski, dr. T. Szuldrzyński, dr. St. Wachowiak, A. Wierzbicki, ks. dziek. dr. Wolszlegier (†).	Dr. Englich, Fr. Rynarzewski, dr. Mieczkowski, S. Samulski, M. Hofman, K. Karpiński, T. Adamczewski, St. Kucharski.
2	Poznań	Centrala Rolników Tow. Akc.	1919	Wicepatron Dr. Włodzimierz Seydlitz	Prezes dr. K. Karasiewicz Poznań, wicepr. L. hr. Żółtowski, sekr. dyr. R. Pilatowski; dyr. E. Grabski, minister L. Pluciński, J. Czubał I, Fr. Majchrzycki, J. Chetkowski, poseł St. Ponikiewski, H. Idziński, M. Dezor, St. Strzelecki.	W. Urbanowski, St. Stepczyński (†), Z. Weiss.
3	Poznań	Hurtownia Spółek Spożywców Tow. Akc.	1920	Ks. Patron Stanisław Adamski	Prezes wicepatron dr. Wł. Seydlitz, sekr. dyr. St. Kucharski; dyr. dr. K. Bajoński, ks. kan. W. Dymek, dyr. J. Kierczyński, W. Grześkowiak.	S. Bykowski, St. Broniarz.
4	Poznań	Związkowa Centrala Maszyn Tow. Akc.	1919	Ks. Patron Stanisław Adamski	Prezes dyr. dr. Bajoński, wicepr. Fr. Rynarzewski, sekr. J. Piechowski; K. Brownsford, W. Urbanowski, H. Suchowiak, dr. W. Seydlitz, J. Sierszeński, St. Pawłowski, St. Zmyślony, St. Tomczak, A. Tułodziecki.	Fr. Świdziński.

G. Obrachunek strat i zysków.

Compte des pertes et des bénéfices.

Nr.	Instytucja. l'institution.	Przychód. Recette.		Rozchód. Dépense			Czysty zysk. Bénéfices nets.	Podział czystego zysku na: Distribution des bénéfices nets pour:			
		Procenta wzgl. towary.*) Intérêts. Marchan- dises.	Inne. Autres.	Koszta handlowe. Frais.	Procenta. Intérêts.	Odplsy. Amorti- sements.		Różne. Divers.	dywi- dendę. le divi- dende.	fundu- sze rezer- wowe. les ré- serves.	różne. divers.
		2	3	4	5	6	7	8	9	10	11
		M	M	M	M	M	M	M	M	M	M
1	Bank Związku	667247192	392915749	506061721	306102776	5355189	6953912	235689343	120000000	53365442	62323901
2	Centrala Rolników	174201172	227357	76000813	7873553	18744014	9609283	62200866	5000000	32000000	25200866
3	Hurtownia Sp. Sp.	13672037	—	4343801	307091	1824668	1001203	6195274	3334850	619527	2240897
4	Związk. Centrala Maszyn	4855879	5676	3105084	199531	28901	—	1528039	600000	—	928039
	Razem	859976280	393148782	589511419	314482951	25952772	17564398	305613522	128934850	85984969	90693703

D. Bilanse.

Nr.	Instytucja. l'institution.	Activa.								Ogółem. Tout ensemble.	
		Gotówka. Comptant	Banki. Banques.	Dłużnicy. Débiteurs.	Efekta. Effets.	Inwen- tarz i rucho- mości. Inven- taire et bienmo- bile	Rucho- mości. Immeu- bles.	Różne. — Divers.			
		2	3	4	5	6	7	Ogółem. Tout ensemble	Oddziały. Succur- sales.	To- wary. Mar- chan- dises.	9
		M	M	M	M	M	M	M	M	M	M
1	Bank Związku	552261363	940127070	5726881477	1843384113	56511875	119596882	3453294969	3324278954	—	12692057749
2	Centrala Rolników	2210785	123411631	640618936	15204660	1	1	440673	—	440673	781886687
3	Hurtownia Sp. Sp.	88750	5345876	54776569	2000000	1	7411131	38684531	—	38463863	108306858
4	Związk. Centrala Maszyn	66206	—	1126621	105910	1	1	7591720	—	7591720	8890459
	Razem	554627104	1068884577	6423403603	1860694683	56511878	127008015	3500011893	3324278954	46496256	13591141753

Nr.	Instytucja. l'institution.	Passiva.								Ogółem. Tout ensemble.	
		Kapitał akcyjny. Capital social.	Fundusz rezerwowý Fonds des réserves.	Inne fundu- sze. Autres fonds.	Banki. Ban- ques.	Wierzyciele. Créanciers.		Różne. — Divers.			Czysty zysk. Bénéfices nets.
		2	3	4	Ogółem. Total.	Depozyta. Dépôts.	Ogółem. Total.	Oddziały. Succur- sales.	8	10	
		M	M	M	M	M	M	M	M	M	
1	Bank Związku	600000000	396433060	12875458	—	7767868923	6439037238	3679190965	3369031649	235689343	12692057749
2	Centrala Rolników	20000000	16541410	11689283	8188918	663213245	—	52965	—	62200866	781886687
3	Hurtownia Sp. Sp.	18900000	1010000	—	62758690	19192895	—	250000	—	6195273	108306858
4	Związk. Centrala Maszyn	2000000	211722	186800	148996	4408636	—	406266	—	1528039	8890459
	Razem	640900000	414196192	24751541	71096604	8454683699	6439037238	3679900196	3369031649	305613521	13591141753

*) Centrala towarowe.

E. Zestawienie pośladowe ważniejszych cyfr pośladowych.

Chiffres principaux des bilans.

A. Bank Związku Spółek Zarobkowych.

Rok. — Année.	Kapitał zakładowy. Capital social.	Rezerwy. Réserve.	Kapitały złożeń na rach. bież. Comptes courants.	Dłużnicy Débiteurs	Papiery wartościowe. Valeurs	Procenty i prowizje. Intérêts et commissions.	Koszty handlowe i podatki. Frais d'administration et impôts.	Zyski. Bénéfices nets.	Sumy bilansowe. Sommes des bilans.	Dywidenda.
1886	40 000	557	92 607	262 674	39 910	12 269	1 687	2 957	497 917	5 ⁰ / ₀
1887	40 000	2 030	312 104	439 209	119 153	25 972	4 392	4 669	1 239 585	6 ⁰ / ₀
1888	500 000	8 119	893 429	1 143 867	184 658	67 514	6 635	9 289	2 475 835	6 ⁰ / ₀
1889	500 000	23 552	1 823 015	2 303 185	734 971	142 571	13 282	48 734	4 818 363	6 ⁰ / ₀
1890	500 000	33 243	2 321 036	3 204 660	1 195 834	213 640	19 105	46 690	7 733 383	6 ⁰ / ₀
1891	500 000	50 080	1 918 066	3 392 849	1 005 789	237 219	20 649	56 837	8 313 733	6 ⁰ / ₀
1892	500 000	60 300	1 652 941	3 438 950	605 550	207 142	23 112	50 220	7 476 667	6 ⁰ / ₀
1893	500 000	73 685	1 807 875	3 502 580	778 973	206 080	25 603	49 469	8 327 930	6 ⁰ / ₀
1894	500 000	101 365	2 681 112	5 907 241	1 020 772	216 769	27 254	49 740	8 921 736	6 ⁰ / ₀
1895	500 000	144 291	3 145 974	4 971 895	1 066 430	258 162	28 635	47 500	11 313 198	6 ⁰ / ₀
1896	500 000	154 175	3 358 186	4 085 695	1 707 276	314 080	31 248	47 460	10 342 284	6 ⁰ / ₀
1897	500 000	162 496	3 935 365	4 330 169	1 983 513	329 641	32 334	47 405	11 332 350	6 ⁰ / ₀
1898	500 000	172 436	5 010 710	4 996 205	2 163 021	377 158	34 013	47 501	12 432 996	6 ⁰ / ₀
1899	500 000	216 542	6 114 230	6 126 814	2 664 015	565 568	39 979	70 773	15 693 845	6 ⁰ / ₀
1900	1 000 000	218 963	5 248 204	5 267 463	2 792 261	538 901	44 944	55 466	16 021 338	6 ⁰ / ₀
1901	1 000 000	257 712	5 650 021	6 227 717	3 088 115	509 181	47 429	104 852	17 952 483	6 ⁰ / ₀
1902	1 000 000	291 084	8 666 776	7 099 937	3 244 090	587 414	51 874	107 565	19 318 997	6 ⁰ / ₀
1903	1 000 000	338 742	10 659 581	9 336 490	3 273 324	828 625	61 412	119 879	24 170 129	6 ⁰ / ₀
1904	1 000 000	407 589	14 044 930	13 230 152	3 415 620	1 092 714	72 992	144 259	34 453 855	6 ⁰ / ₀
1905	3 000 000	476 086	17 778 024	16 958 230	3 714 630	1 381 765	84 470	141 501	42 692 429	6 ⁰ / ₀
1906	3 000 000	505 143	24 427 350	21 429 417	3 839 186	1 731 739	113 982	218 098	51 817 890	6 ⁰ / ₀
1907	3 000 000	640 000	23 124 670	23 246 922	3 632 117	2 171 364	133 837	245 559	53 805 664	6 ⁰ / ₀
1908	3 000 000	940 012	30 961 472	27 498 431	5 071 695	2 029 162	159 923	440 940	39 504 326	6 ⁰ / ₀
1909	6 000 000	1 115 336	29 174 314	31 209 644	5 674 742	2 050 921	181 501	470 760	40 230 987	6 ⁰ / ₀
1910	6 000 000	1 312 875	32 862 840	32 963 509	8 042 792	2 203 504	216 450	526 388	45 537 217	6 ⁰ / ₀
1911	6 000 000	1 460 232	36 251 582	34 623 949	8 778 256	2 462 676	245 306	589 190	46 214 421	6 ⁰ / ₀
1912	6 000 000	1 509 843	35 190 886	35 381 705	8 809 985	2 784 119	298 358	514 552	49 695 854	6 ⁰ / ₀
1913	6 000 000	1 559 600	40 544 000	38 841 624	8 113 461	2 900 372	365 879	524 795	50 109 809	6 ⁰ / ₀
1914	6 000 000	1 559 708	45 135 731	40 615 313	8 612 797	2 953 501	412 015	376 495	55 371 316	5 ⁰ / ₀
1915	6 000 000	1 610 828	81 218 084	36 909 538	7 851 985	3 727 530	367 888	372 491	90 585 977	4 ⁰ / ₀
1916	6 000 000	1 885 828	112 686 518	50 158 156	4 719 742	5 301 851	377 405	762 000	129 559 069	6 ⁰ / ₀
1917	24 000 000	2 144 790	162 829 860	58 413 795	5 633 385	8 220 121	643 510	1 451 456	201 264 510	6 ⁰ / ₀
1918	24 000 000	2 384 910	322 331 739	175 482 041	3 361 029	13 093 312	1 239 572	1 575 499	353 348 624	6 ⁰ / ₀
1919	60 000 000	6 997 908	376 175 444	239 043 849	94 275 579	23 848 210	3 699 131	4 653 471	472 660 932	10 ⁰ / ₀
1920	200 000 000	89 308 518	2 474 820 505	1 486 794 070	629 992 166	146 609 335	46 415 492	44 810 875	3 235 582 398	15 ⁰ / ₀
1921	600 000 000	462 673 960	6 439 037 238	4 998 398 999	1 843 384 113	667 247 112	506 061 720	235 689 343	12 692 057 749	30 ⁰ / ₀

B. Centrale handlowe.

Nr.	Institucja. l'Institution.	Rok. Année.	Kapitał zakładowy Capital social.	Fundusz rezerwow i rezerwy specjalne. Réserve.	Papiery warto- ściowe. Valeurs.	Koszty handlowe. Frais d'admini- stration.	Sprzedano towarów. Vente de marchan- dises.	Zysk na towarach. Bénéfices globals de vente de produits	Czysty zysk. Bénéfices nets.	Sumy bilansowe Sommes des bilans	Dywidenda.
1	Centrala Rolników	1919 od 15. X. — 31. XII.	1046000	—	—	43131	5486666	283469	220396	3151756	8%
		1920	5000000	1329967	2856302	2028242	187865987	9935485	7720318	35744657	20%
		1921	20000000	28230693	15204660	76000813	3018913696	174201172	62200866	781886687	50%
2	Hurtownia Sp. Sp.	15. XI. 20— 30. VI. 21	18900000	1010000	2025000	4343801	180865687	13672037	6195274	108306858	20%
3	Zw. Centrala Maszyn	1. IX. — 31. XII. 1918	300000	—	—	7167	— ¹⁾	1501	3950 ²⁾	305949	—
		1919	300000	—	—	47394	343475	115891	66361	461917	8%
		1920	2000000	21000	105910	297736	3717671	1203959	804674	4409742	20%
		1921	2000000	398521	105910	3105084	16947592	4855879	1528039	8890459	30%

1) Niewyszeregowane. 2) Czysta strata.

F. Wykaz spółdzielni posiadających akcje central związkowych.

L'index des associations, qui possèdent des actions des institutions centrales de l'Union.

Nr.	Spółdzielnia. Association.	Bank Związku Spółek Zarobkowych.	Centrala Rolników.	Hurtownia Spółek Spożywców.	Związkowa Centrala Maszyn.	Nr.	Spółdzielnia. Association.	Bank Związku Spółek Zarobkowych.	Centrala Rolników.	Hurtownia Spółek Spożywców.	Związkowa Centrala Maszyn.
I. Spółdzielnie Kredytowe. Associations de crédit.											
a) Spółdzielnie związkowe.											
		w ty- siącach	w ty- siącach	w ty- siącach	w ty- siącach			w ty- siącach	w ty- siącach	w ty- siącach	w ty- siącach
1	Barcin B. l.	550	—	—	—	41	Golina B. l.	75	—	10	20
2	Bnin B. l.	10	—	—	—	2	Golub B. l.	8	—	—	30
3	Borek B. l.	41	—	—	—	3	Gołańcz B. l.	120	990	—	100
4	Borzyszkowy B. l.	20	—	—	—	4	Gostyczyn B. l.	—	—	—	—
5	Brenno B. l.	50	—	—	—	5	Gostyń B. poż.	777	—	—	—
6	Brodnica B. poż.	352	—	10	—	6	Górzno B.	—	—	—	—
7	Brusy B. l.	810	—	—	—	7	Grabów B. l.	41	—	—	—
8	Buk B. l.	300	—	—	—	8	Grodzisk B. l.	100	—	—	—
9	Bukowiec górny (lesz.) B. l.	150	—	—	—	9	Gruczno B. l.	140	—	—	—
10	Bukowiec (now.) B. l.	90	—	10	—	50	Grudziądz B.	75	—	—	—
1	Bydgoszcz B. Bydg.	—	—	—	—	1	Inowrocław B. l.	—	—	—	—
2	Bydgoszcz B. l.	—	—	—	—	2	Janówiec B. l.	2000	194	—	10
3	Bydgoszcz B. przem.	100	—	—	—	3	Jaraczew B. l.	450	—	—	—
4	Bytyń B. l.	—	—	—	—	4	Jarocin K. poż. i oszcz.	120	—	30	—
5	Chełmce B. l.	106	—	—	—	5	Jeżewo B. l.	1	—	—	—
6	Chełmno B. Chełm.	100	—	—	—	6	Jutrosin B. l.	160	—	—	—
7	Chełmno B. l.	2	—	—	—	7	Kamieniec B. k. wł.	110	—	—	—
8	Chełmża B. l.	—	—	—	—	8	Kartuzy B. l.	—	—	—	—
9	Chmielno B. l.	850	—	—	—	9	Kcynia B. l.	3000	—	—	—
20	Chodzież B. Nad.	19	—	—	—	60	Kępno B. kup.	30	79	—	—
1	Chrząpsko B. l.	115	—	—	—	1	Kępno B. l.	1640	139	18	—
2	Chwałkowo B. l.	60	30	10	—	2	Kielno B. l.	32	—	—	—
3	Czarnków B. l.	2739	—	—	—	3	Kielpin B. l.	—	—	—	—
4	Czempiń B. l.	51	111	—	—	4	Klecko B. l.	15	—	—	—
5	Czerniejewo B. l.	140	15	—	—	5	Kobylin B. l.	370	—	—	—
6	Czersk B. l.	110	—	66	—	6	Komórk B. l.	10	—	—	—
7	Dakowy Mokre B. l.	140	—	—	—	7	Koronowo B. kred.	23	—	—	—
8	Dobrzyca B. l.	150	160	15	—	8	Koronowo B. l.	240	—	—	—
9	Dolsk B. l.	140	—	40	—	9	Kostrzyn B. l.	—	—	—	—
30	Droszew B. l.	170	27	5	—	70	Kościan B. kup.-przem.	8	—	8	10
1	Drzycim B. l.	15	—	—	—	1	Kościan B. l.	204	1900	127	—
2	Dubin B. l.	105	—	—	—	2	Kościerzyna B. l.	324	—	—	—
3	Duszniki B. l.	2	27	3	—	3	Kórnik B. l.	50	—	—	—
4	Gasawa B. l.	24	—	—	—	4	Kowalewo B. l.	120	—	—	—
5	Gębice B. l.	100	—	—	—	5	Koźmin Tow. poż.	271	—	50	100
6	Gniew B. l.	220	—	—	—	6	Krobia B. l.	150	—	—	—
7	Gniewkowo B. l.	81	—	—	—	7	Krotoszyn B. kup.	190	—	—	—
8	Gnieszno K. poż.	725	110	—	—	8	Krotoszyn B. l.	180	—	20	—
9	Gnieszno K. „Ul“.	1250	—	20	—	9	Kruszwica B. l.	100	—	—	—
40	Golejewo B. l.	60	—	—	—	80	Krzywiń B. l.	260	—	25	—

Wykaz spółdzielni posiadających akcje central związkowych.
L'index des associations, qui possèdent des actions des institutions centrales de l'Union.

Nr.	Spółdzielnia. Association.	Bank Związku Spółek Zarobkowych.	Centrala Rolników.	Hurtownia Spółek Spożywców.	Związkowa Centrala Maszyn.	Nr.	Spółdzielnia. Association.	Bank Związku Spółek Zarobkowych.	Centrala Rolników.	Hurtownia Spółek Spożywców.	Związkowa Centrala Maszyn.
		w ty- siącach	w ty- siącach	w ty- siącach	w ty- siącach			w ty- siącach	w ty- siącach	w ty- siącach	w ty- siącach
81	Książ B. 1.	35	—	—	—	121	Ołobok B. 1.	25	—	—	—
2	Książ K. poż. i oszcz.	50	—	—	—	2	Opalenica B. 1.	111	—	—	—
3	Kwilcz B. 1.	515	—	—	—	3	Osieczna B. 1.	100	—	—	—
4	Leszno B. 1.	456	—	—	—	4	Osiek B. 1.	137	—	—	—
5	Leszno B. kred.	—	—	—	—	5	Ostroróg B. 1.	70	—	—	—
6	Lidzbark B.	60	—	—	—	6	Ostrów B. kup.	2900	430	—	—
7	Lipinki B. 1.	—	—	—	—	7	Ostrów Kasa poż.	120	90	—	—
8	Lipusz B. 1.	6354	—	—	—	8	Ostrzeszów B. 1.	150	—	—	—
9	Lisewo B. 1.	600	—	5	—	9	Otorowo B. 1.	1570	—	—	—
90	Lubasz B. 1.	150	15	10	—	130	Pakość B. 1.	132	—	—	—
1	Lubawa B. 1.	350	—	—	—	1	Pelplin B. 1.	300	—	—	—
2	Lubichowo B. 1.	15	—	—	—	2	Pępowo B. 1.	80	—	—	—
3	Lubiewo B. 1.	—	—	—	—	3	Piaski B. 1.	—	—	—	—
4	Lwówek B. 1.	80	—	—	—	4	Pleszew B. kup.	30	—	—	—
5	Łabiszyn B. 1.	330	—	—	—	5	Pleszew B. poż.	300	45	—	—
6	Łasin B. 1.	80	—	—	—	6	Pniewy B. kred.	140	—	—	—
7	Łąkocin B. 1.	75	—	—	—	7	Pobiedziska B. 1.	30	—	—	—
8	Łęg B. 1.	16	—	—	—	8	Pogorzela B. 1.	100	—	—	—
9	Łobżenica B. 1.	100	—	—	—	9	Poniec B. 1.	300	35	—	—
100	Margonin B. 1.	50	—	—	—	140	Poznań B. 1.	303	—	—	—
1	Mchy B. 1.	200	—	—	—	1	Poznań B. poż.	160	—	20	—
2	Michorzewo B. 1.	150	—	—	—	2	Poznań B. wz. pom.	35	90	—	10
3	Miejska Górka B. 1.	200	—	—	—	3	Poznań B. Wielkp.	—	—	—	30
4	Mieszków B. 1.	945	—	—	—	4	Przement B. 1.	180	—	—	—
5	Mieścisko B. 1.	120	—	—	—	5	Puck B. Puck	40	—	—	—
6	Międzychód B. 1.	—	—	—	—	6	Radzyn B. 1.	70	—	—	—
7	Mikstat Tow. poż.	250	20	—	—	7	Raszków B. 1.	360	—	—	—
8	Miłosław B. 1.	150	—	10	—	8	Rawicz B. 1.	1276	—	—	—
9	Mogilno B. 1.	275	—	—	—	9	Rogowo B. 1.	100	—	—	—
110	Mosina B. 1.	10	—	—	—	150	Rogoźno B. 1.	50	—	—	—
1	Mrocza B. 1.	100	—	—	—	1	Rozdrażewo B. 1.	—	—	—	—
2	Mur. Goślina B. 1.	61	—	—	—	2	Rusko B. 1.	—	—	—	—
3	Nakło B. 1.	—	—	—	—	3	Sępólno B. 1.	145	—	—	—
4	Nekla B. 1.	—	—	—	—	4	Siedlec B. 1.	78	—	—	—
5	Nowe B.	—	—	—	—	5	Siemianice B. 1.	30	30	—	—
6	Nowemiasto B. 1.	262	—	—	—	6	Siemoń B. 1.	30	—	—	—
7	Oborniki B. 1.	200	—	—	—	7	Sierakowice B. 1.	60	—	—	—
8	Obra B. 1.	—	—	—	—	8	Sieraków B. 1.	—	—	—	—
9	Odolanów B. 1.	—	—	—	—	9	Skalmierzyce B. 1.	8	—	—	—
120	Odolanów K. poż.	55	—	—	—	160	Skoki B. 1.	250	—	—	—

Wykaz spółdzielni posiadających akcje central związkowych.

L'index des associations, qui possèdent des actions des institutions centrales de l'Union.

Nr	Spółdzielnia. Association.	Bank Związku Spółek Zarobkowych.	Centrala Rolników.	Hurtownia Spółek Spożywców.	Związkowa Centrala Maszyn.	Nr.	Spółdzielnia. Association.	Bank Związku Spółek Zarobkowych.	Centrala Rolników.	Hurtownia Spółek Spożywców.	Związkowa Centrala Maszyn.
		w ty- siącach	w ty- siącach	w ty- siącach	w ty- siącach			w ty- siącach	w ty- siącach	w ty- siącach	w ty- siącach
161	Skórcz B. l.	20	—	—	—	201	Zblewo B. l.	60	—	—	—
2	Staniszewo B. l.	—	—	—	—	2	Żerków B. l.	50	—	—	—
3	Starogard B. l.	500	—	—	—	3	Żnin B. kred.	180	—	—	—
4	Stary Tomyśl K. o. i p.	25	—	—	—	4	Żnin B. l.	750	—	—	—
5	Stęszewo B. l.	60	—	—	—	205	Żukowo B. l.	40	—	—	—
6	Stężycza B. l.	—	—	—	—			60624	4837	562	363
7	Strzałkowo B. l.	560	—	—	—	b) Spółdzielnie śląskie.					
8	Strzelno B. l.	150	—	—	—	1	Katowice B. l.	—	—	—	—
9	Sulmierzyce B. l.	143	—	20	—	2	Król. Huta B. l.	35	—	—	—
170	Swarzędz B. l.	48	—	30	—	3	Lubliniec B. l.	111	—	—	—
1	Szamotuły B. l.	675	—	—	—	4	Pszczyna B. l.	30	—	—	—
2	Szubin B. l.	45	—	—	—	5	Rybnik B. l.	145	—	—	—
3	Szwarcenowo B. l.	—	—	—	—	6	Siemianowice B. l.	30	—	—	—
4	Śliwice B.	140	—	—	—	7	Tarn. Góry B. l.	—	—	—	—
5	Śmigiel B. l.	245	—	—	—			351	—	—	—
6	Śrem B. l.	550	—	—	—	c) Spółdzielnie odcięte.					
7	Śrem Bank rol.-handl.	25	—	—	—	<i>a) dawniej Wiel. Ks. Pozn. i Prusy Zach</i>					
8	Środa B. l.	720	150	—	—	1	Babimost B. l.	50	—	—	—
9	Świecie B. l.	795	—	—	53	2	Gdańsk B. l.	165	—	—	—
180	Tarnowo B. l.	75	—	—	—	3	Pierzchowice B. l.	55	—	—	—
1	Tczew B. l.	1440	—	—	—	4	Pierzchowice B.	21	—	—	—
2	Terespockie B. l.	—	—	—	—	5	Pszczew B. l.	60	—	—	—
3	Trzemeszno K. p.	100	—	—	—	6	Sopoty B. l.	20	—	—	—
4	Tuchola Bank.	140	—	—	—	7	Starytarg B. pryw.	75	—	—	—
5	Ujście B. l.	35	—	—	—	8	Sztum B. l.	100	—	—	—
6	Wąbrzeźno B. l.	—	—	—	—	9	Tychnowy B. l.	4	—	—	—
7	Wągrówiec B. l.	2200	—	—	—	10	Zakrzewo B. l.	92	—	—	—
8	Wejherowo B. Kaszub.	5275	—	—	—	11	Złotów B. l.	170	—	—	—
9	Wiele B. l.	—	—	—	—			812	—	—	—
190	Wieleń B. l.	100	—	—	—	β) dawniej Górny Śląsk.					
1	Wielichowo Bank „Ul”.	195	—	—	—	1	Bytom B. l.	250	—	—	—
2	Wielichowo B. l.	100	—	—	—	2	Gliwice B. l.	200	—	—	—
3	Więcbork B. l.	—	—	—	—	3	Koźle B. l.	100	—	—	—
4	Witkowo B. l.	50	10	—	—	4	Opole B. l.	500	—	—	—
5	Wolsztyn B. l.	320	—	—	—	5	Opole B. roln.	400	—	—	—
6	Wronki B. l.	102	140	—	—	6	Racibórz B. l.	515	—	—	—
7	Września B. poż.	800	—	—	—	7	Strzelce B. l.	100	—	—	—
8	Wyrzysk B. l.	176	—	—	—	8	Zabrze B. l.	30	—	—	—
9	Zaniemyśl B. roln.	100	—	—	—			2095	—	—	—
200	Zbąszyń B. l.	230	—	—	—						

Wykaz spółdzielni posiadających akcje central związkowych.
L'index des associations, qui possèdent des actions des institutions centrales de l'Union.

Nr.	Spółdzielnia. Association.	Bank Związku Spółek Zarobkowych.	Centrala Rolników.	Hurtownia Spółek Spożywców.	Związkowa Centrala Maszyn.	Nr.	Spółdzielnia. Association.	Bank Związku Spółek Zarobkowych.	Centrala Rolników.	Hurtownia Spółek Spożywców.	Związkowa Centrala Maszyn.
		w ty- siącach.	w ty- siącach.	w ty- siącach.	w ty- siącach.			w ty- siącach.	w ty- siącach.	w ty- siącach.	w ty- siącach.
II. Spółdzielnie roln. - handl. Associations d'achat et vente de produits agricoles.											
a) Spółdzielnie związkowe.											
1	Barcin	—	5	—	1	41	Poznań	25	21	—	3
2	Borek	24	5	—	3	2	Rawicz	5	10	—	5
3	Brodnica	—	20	—	—	3	Rogoźno	55	9	—	3
4	Buk	50	30	—	5	4	Sępólno	55	—	—	2
5	Chelmża	46	10	—	1	5	Sieraków	55	10	—	—
6	Czarnków	2	34	—	3	6	Skarszewy	—	—	—	—
7	Czempiń	39	20	—	1	7	Skoki	10	6	—	2
8	Dobrzyca	130	60	—	5	8	Strzałków	30	4	—	—
9	Gniezno	22	40	—	5	9	Strzelno	—	—	—	—
10	Gostyń	40	60	—	5	50	Szamotuły	110	8	—	5
1	Grodzisk	3	6	—	1	1	Szubin	45	2	—	3
2	Inowrocław	10	—	—	1	2	Śmigiel	35	50	—	5
3	Janówiec	124	23	—	1	3	Śrem	90	20	—	5
4	Jaraczew	—	1	—	—	4	Środa	60	15	—	1
5	Jarocin	10	20	—	5	5	Świecie	—	—	—	—
6	Jutrosin	5	64	—	1	6	Tczew	10	—	—	5
7	Koronowo	3	3	—	1	7	Trzemeszno	15	15	—	2
8	Kostrzyn	—	—	—	—	8	Tuchola	—	3	—	1
9	Kościerzyna	2	5	—	—	9	Wągrówiec	2	5	—	—
20	Kórnik	—	—	—	—	60	Więcbork	—	—	—	—
1	Koźmin	2	26	—	2	1	Witkowo	15	—	—	—
2	Krobia	—	3	—	—	2	Wronki	—	20	—	—
3	Krotoszyn	62	36	—	2	3	Września	100	45	—	5
4	Kruszwica	—	—	—	—	4	Żerków	5	3	—	5
5	Krzywiń	—	—	—	—	65	Żnin	10	21	—	3
6	Lubasz	17	10	—	3			1958	889	—	135
7	Lubawa	3	—	—	2	b) Spółdzielnia odcięta.					
8	Lwówek	5	3	—	3	1	Złotów	—	—	—	—
9	Łasin	—	10	—	1	III. Spółdzielnie Spożywców. Associations des consommateurs.					
30	Łobżenica	—	10	—	10	1	Bydgoszcz „Polonia“	—	—	11	—
1	Miejska Górka	6	5	—	—	2	Chelmce Zgoda	—	—	5	—
2	Mogilno	495	5	—	1	3	Chodzież „	—	—	—	—
3	Nakło	20	20	—	5	4	Czarnków „	—	—	—	—
4	Nowemiasto	15	—	—	5	5	Gniezno Gniazdo	—	—	—	—
5	Osieczna	35	10	—	2	6	Golina Samopomoc	—	—	5	10
6	Ostrów	1	3	—	—	7	Gostyń Zgoda	—	—	30	—
7	Ostrzeszów	44	50	—	3	8	Grudziądz „	—	—	21	—
8	Pakość	6	5	—	1	9	Inowrocław „	—	—	20	—
9	Pniewy	5	20	—	1	10	Janówiec „	—	—	10	—
40	Poniec	—	—	—	—						

Wykaz spółdzielni posiadających akcje central związkowych.

Lindex des associations, qui possèdent des actions des institutions centrales de l'Union.

N	Spółdzielnia. Association	Bank Związku Spółek Zarobkowych.	Centrala Rolników.	Hurtownia Spółek Spożywców.	Związkowa Centrala Maszyn.	Nr.	Spółdzielnia. Association	Bank Związku Spółek Zarobkowych.	Centrala Rolników.	Hurtownia Spółek Spożywców.	Związkowa Centrala Maszyn.	
		w ty- siącach	w ty- siącach	w ty- siącach	w ty- siącach			w ty- siącach	w ty- siącach	w ty- siącach	w ty- siącach	
11	Jarocin Zgoda	—	—	5	—		β) dawniej Górny Śląsk					
2	Kruszwica Piast	—	—	10	—		Spółdzielnie różne					
3	Krotoszyn Zgoda	—	—	—	—	I.	Bytom B. z.	20	—	—	—	
4	Leszno „	—	—	5	—	III.	Razem	20	—	—	—	
5	Lidzbark „	—	—	—	—	IV.						
6	Lniano Konsum	—	—	—	—		I. Zestawienie — Résumé.					
7	Luboń Zakup i sprz.	—	—	20	—		a) Spółdzielnie związkowe.					
8	Lwówek Zgoda	—	—	—	—		Spółdzielnie kred.	205	60624	4837	562	363
9	Mogilno „	—	—	—	—	I.	Spółdzielnie roln.-handl.	65	1958	889	—	135
20	Odolanów „	—	—	10	—	II.	Spółdzielnie spożyw.	41	—	—	596	20
1	Opalenica „	—	—	5	—		Spółdzielnie różne	3	45	—	—	—
2	Osie „	—	—	5	—		Razem	314	62627	5726	1158	518
3	Ostrów „	—	—	5	—		b) Spółdzielnie śląskie.					
4	Ostrzeszów „	—	—	11	—		Spółdzielnie kred.	7	351	—	—	—
5	Pakość „	—	—	—	—	I.	Spółdzielnie spożyw.	1	—	—	—	—
6	Pelplin „	—	—	—	—	II.	Razem	8	351	—	—	—
7	Pleszew Spółka współdz.	—	—	—	—		c) Spółdzielnie odcięte					
8	Poznań Zgoda	—	—	200	—		a) dawniej Wielk. Ks. Poznańskie i Prusy Zachodnie					
9	Poznań Kons. Urz. P.	—	—	15	—	I.	Spółdzielnie kred.	11	812	—	—	—
30	Poznań Kons. Prac. Pocz.	—	—	—	—	II.	Spółdzielnie roln.-handl.	1	—	—	—	—
1	Poznań Kons. Urz. B. Z.	—	—	—	—		Razem	12	812	—	—	—
2	Śmigiel Zgoda	—	—	20	—		β) dawniej Górny Śląsk					
3	Śrem „	—	—	10	—	I.	Spółdzielnie kred.	8	2095	—	—	—
4	Szamotuły „	—	—	17	—	II.	Spółdzielnie różne	1	20	—	—	—
5	Toruń „	—	—	91	—		Razem	9	2115	—	—	—
6	Wągrówiec „	—	—	—	—		II. Zestawienie — Résumé					
7	Wąbrzeźno „	—	—	3	—	I.	Spółdzielnie kred.	231	63882	4837	562	363
8	Wejherowo „	—	—	50	—	II.	Spółdzielnie roln.-handl.	66	1958	889	—	135
9	Wolsztyn „	—	—	10	—	III.	Spółdzielnie spożyw.	42	—	—	596	20
40	Września „	—	—	2	—	IV.	Spółdzielnie różne	4	65	—	—	—
41	Żnin „	—	—	—	10		Razem	343	65905	5726	1158	518
	Razem	—	—	596	10							
	b) Spółdzielnie Śląskie.											
1	Królewska Huta Byt.	—	—	—	—							
	IV Spółdzielnie różne — Divers.											
	a) Spółdzielnie związkowe.											
1	Brusy Kupiec	30	—	—	—							
2	Chmielno Kupiec	13	—	—	—							
3	Poznań Pracownia sukien.	2	—	—	—							
	Razem	45	—	—	—							

4. Sejmik i zjazdy spółdzielni.

W ciągu roku sprawozdawczego odbyły się następujące zjazdy spółdzielni:

- 1) Sejmik jubileuszowy.
- 2) Zebranie Reprezentantów Spółdzielni Kredytowych.
- 3) Zebranie Reprezentantów Spółdzielni Rolniczo-Handlowych.
- 4) Zebranie Reprezentantów Spółdzielni Spożywców.

A. Sejmik Związku Spółdzielni Zarobkowych i Gospodarczych połączony z uczczeniem pięćdziesięcioletniego istnienia Związku odbył się w dniach 8, 9 i 10 listopada 1921 r. w Poznaniu na auli Uniwersytetu Poznańskiego przy ulicy Wjazdowej.

I.

PORZĄDEK OBRAD:

A. Dnia 8 listopada, we wtorek o godz. 3½ po południu.

Pierwsze zebranie plenarne.

1. Zagajenie Sejmiku.
 2. Sprawdzenie pełnomocnictw.
 3. Ukonstytuowanie biura i wybór komisji rewizyjnej.
 4. Pogląd na pięćdziesięcioletnią pracę Związku.
 5. Sprawozdanie z działalności Związku za rok 1920.
- B. Dnia 9 listopada, w środę o godz. 8-ej rano Msza św. na intencję Sejmiku w kościele Farnym, poczem odbyło się o godz. 9-ej do ca godz. 2-ej zebranie oddziałów:

I. Zebranie delegatów Spółdzielni Kredytowych:

(Zagał Wicepatron Dr. Rzepnikowski.)

- a. Jakie zmiany należy wprowadzić do ustaw wzorowych dla Spółdzielni Kredytowych?
- b. Czy i w jakiej mierze uszczuplenie kapitałów własnych, wywołane spadkiem waluty, wymaga podwyższenia udziałów i wzmożonego zasilenia funduszy rezerwowych?
- c. Jak obliczać procenty i prowizje wobec konieczności powiększenia zysków Spółdzielni Kredytowych?
- d. O sposobach rozwinięcia ruchu przekazowego.
- e. Czy i w jakiej mierze nabywanie akcji przedsiębiorstw da się pogodzić z zasadami zdrowej gospodarki bankowej i spółdzielczej?
- f. Jakie księgi należy zaprowadzić dla rachunków bieżących i papierów wartościowych?

g. Jakim podatkom i opłatom podlegają Spółdzielnie Kredytowe?

II. Zebranie delegatów Spółdzielni Rolniczo-Handlowych:
(Zagał Ks. Patron Adamski.)

- a. Sprawozdanie „Sekretariatu dla Rolników“, „Centrali Rolników“ i „Centrali Maszyn“.
- b. Sprawa dywidendy towarowej.
- c. Jakie zmiany należy wprowadzić do ustaw wzorowych?
- d. Podniesienie udziałów i liczby członków.
- e. Jakim podatkom i opłatom podlegają Rolnicy?
- f. Obowiązek Rady Nadzorczej czuwania nad uczciwością handlu Rolników i nad prawidłowym stosunkiem do rolnictwa.
- g. Czy zaleca się rozszerzyć działalność Rolników na drobniejsze artykuły potrzebne dla rolnictwa, prócz dotąd traktowanych?

III. Zebranie delegatów Spółdzielni Spożywców:

(Zagał Wicepatron Dr. Seydlitz.)

- a. Sprawozdanie Zarządu oddziału i Hurtowni Spółek Spożywców.
- b. Jakim podatkom i opłatom podlegają Spółdzielnie Spożywców?
- c. Podniesienie udziałów członków.
- d. Jakie zmiany należy wprowadzić do wzorowych ustaw i regulaminu Spółdzielni Spożywców?
- e. Czy i na jakich warunkach Hurtownia może udzielać kredytu Spółdzielniom Spożywców?
- f. Czy i w jaki sposób Spółdzielnie winny zajmować się szerzeniem idei spółdzielczej?
- g. Co znaczy inwentura i jak należy ją prawidłowo przeprowadzić?
- h. O obowiązkach Rad Nadzorczych.

C. Dnia 9 listopada, w środę o godz. 4½ po południu.

Drugie zebranie plenarne.

6. Sprawozdanie Banku Związku Spółek Zarobkowych.

7. Jaką winna być polityka podatkowa Państwa wobec Spółdzielni?
8. Zatwierdzenie uchwał oddziałowych w myśl paragr. 38 ustaw związkowych, a mianowicie w sprawie:
 - a) naczelnych zasad, przyjętych do ustaw wzorowych;
 - b) podniesienia udziałów i liczby członków;
 - c) dywidendy towarowej w Rolnikach;
 - d) stosunku Rolników do rolnictwa;
 - e) rozszerzenia działalności Rolników;
 - f) nabywania akcji przez Spółdzielnie.

D. Dnia 10 listopada, w czwartek o godz. 9-ej przed południem.

Trzecie zebranie plenarne całodzienne.

9. Zmiany ustaw Związku, wynikające z ustawy o spółdzielniach.
10. Działalność Rady Spółdzielczej i sprawa współdziałania Związków Spółdzielni w obrębie Rzeczypospolitej Polskiej.
11. O Instytucie Spółdzielczym.
12. Zmiana Spółdzielni na towarzystwa akcyjne.
13. Warunki rozwojowe, zadania i zasady organizacyjne Spółdzielni osadniczych.
14. Sprawa organizacji polskiego rolnictwa w spółdzielcze mleczarnie i zbiornice jaj.
15. Stosunek Związku do organizacji społecznych i politycznych.

Po przerwie obiadowej o godzinie 3-ej po południu.

16. Przedłożenie obrachunków rocznych Związku na rok 1920-ty i udzielenie pokwitowania Ks. Patronowi.
17. Przyjęcie etatu na rok 1921, uchwalenie pokrycia i składek.
18. Wybory członków Patronatu.
19. Współpraca urzędników państwowych i samorządowych w Spółdzielniach.
20. Sprawa uczeni i praktykantów.

II.

Pierwszy dzień Sejmiku.

Pierwsze plenarne zebranie Sejmiku stanowiło dzień właściwego obchodu naszej pięćdziesięcioletniej działalności gospodarczej. Nastrój był z tego powodu świąteczny, a przebieg obrad wyjątkowo podniosły i uroczysty.

Obrady zagał krótko przed godziną 4-tą ks. Patron Adamski wobec licznie zgromadzonych delegatów i przedstawicieli władz i różnych organizacji spółdzielczych.

Przedewszystkiem zwrócił się Ks. Patron do J. E. Ks. Kardynała Dalbora Prymasa Polski, który zaszczylił Sejmik swoją obecnością. Przy tej okazji dziękował Ks. Patron J. E. za stale okazywaną Związkowi życzliwość, a przedewszystkiem za to, iż J. E. zezwolił i zezwala duchowieństwu naszej dzielnicy współpracować w ruchu spółdzielczym, który dla społeczeństwa naszego jest tak bardzo potrzebny, aczkolwiek nie bra-

kło z wrogiej nam strony przeciwności, by duchowieństwo usunąć od tej pracy. Następnie witał Ks. Patron Ks. Biskupa Łukomskiego, dawnego naszego współpracownika, który przez wiele lat był delegatem spółdzielni w Kozminie i odnosił się zawsze do naszej pracy życzliwie. W dalszym ciągu witał przedstawicieli władz i zauważył, iż także w latach niewoli mieliśmy na każdym Sejmiku reprezentantów miejscowej władzy administracyjnej, spoglądaliśmy jednakże inaczej na nich, gdyż przybywali oni na zebrania Związku, ażeby podpatrzyć niebaczne słówko i donieść o tem władzom, dla nas nieprzychylnym. Z tem uczuciem radości Ks. Patron zwrócił tedy słowa powitania do przedstawicieli Rządu i Uniwersytetu, do pana Wojewody, Wiceprezydenta Miasta, do Prezesa Rady Spółdzielczej, do posłów i prasy, do członków zarządów i rad nadzorczych central związkowych i banków, jako też do delegatów szeregu związków gospodarczych i ekonomicznych i delegatów spółdzielni. Witając weteranów pracy spółdzielczej, Ks. Patron podniósł przedewszystkiem zaślugi Wicepatr. Dr. Rzepnikowskiego, który od lat przeszło 50-ciu pracuje i współdziała w naszych organizacjach spółdzielczych, a którego zasługi są wyjątkowo wielkie i powszechnie uznane.

Ponieważ według statutu przewodniczy obradom Patron lub Wicepatronowie, przeto, po załatwieniu się ze sprawą sprawdzenia pełnomocnictw, utworzone zostało prezydium honorowe, do którego Ks. Patron zaprosił Dr. Rzepnikowskiego, dyr. Karpińskiego, dyr. Brudzińskiego i prezesa Kwiecińskiego, a w dniu następnym jeszcze co dopiero przybyłego Dr. Stefczyka. Na sekretarzy poproszono ks. Mrugasa i p. Wrobińskiego. Do komisji zaś dyr. Zioteckiego z Wrześni, Dr. Mroczkowskiego, pp. Wojtkiewiczą i Wesółowskiego.

Po ukonstytuowaniu prezydium zabrał głos Dr. Rzepnikowski, wyrażając radość z tej przyczyny, że patrzeć może na rozwój tej roślinki, której pomagał się rozwijać, a która po pięćdziesięciu latach wyrosła na tak potężne drzewo, jakim jest obecnie organizacja Związku Spółdzielni. Po przemówieniu tyle zasłużonego weterana ruchu spółdzielczego rozpoczął swój referat Ks. Patron Adamski, wyczerpujący dając pogląd na pięćdziesięcioletnią pracę Związku i uwydatniając w nim najwybitniejsze momenty z jego dziejów.

Po referacie Ks. Patrona, który przyjęto rzesystemi oklaskami, rozpoczął się szereg przemówień i składanie życzeń.

Pierwszy przemawiał J. E. Ks. Kardynał Dalbor, zaznaczając iż słuchaliśmy wygłoszenia poprzedniego referatu z temi samemi uczuciami i z tem żywym zajęciem, z jakim całe społeczeństwo od szeregu lat brało udział w Sejmikach spółdzielni. J. E. zaznaczył, że słuchał sprawozdania Ks. Patrona Adamskiego z uczuciem pełnej radości i dumy, widząc, jakie stąd płynęły korzyści nietylko materialne ale i moralne dla naszego społeczeństwa, korzyści, które doprowadziły do dobrobytu kraju. Następnie wskazał na Ks. Patrona Szamarzewskiego, który stał dawniej na czele Związku i kierował się w swej pracy nietylko pobudkami materialnymi, lecz także i moralnymi. Zauważyć stąd można, iż w tej pa-

rafii lub miasteczku, gdzie znajduje się spółdzielnia, ustają pewne niedomagania i wady, a powstają pewne zalety. Szamarzewski chciał usunąć lekkomyślność, a wszczepić roztropność, i to za pomocą spółdzielni, które miały wytworzyć wśród społeczeństwa zalety pracowitości, oszczędności, uczciwości, oględności i to na podstawach zdrowych, wskutek czego zasady moralne i etyczne rzeczywiście zaczęły się rozpowszechniać. Życzył Związkowi, aby spółdzielnie pracowały w tym kierunku, co dotychczas, wyraził uznanie i złożył życzenia obfitego plonu na przyszłość. Niechaj prowadzi nas w przyszłość ten sam duch, ten duch Ks. Szamarzewskiego i Wawrzyniaka, do zdrowego rozwoju ekonomicznego, opartego na zasadach chrześcijańskich. Dążność ta niech przenika całą pracę i prowadzi dalej życie rozwoju naszego ekonomicznego.

Po przemowie Ks. Kardynała rozpoczęło się składanie życzeń. Nasamprzód zabrał głos wiceminister Dr. Seyda. Minione pół wieku — jest to z jednej strony historia ucisku narodowego z strony rządu pruskiego, z drugiej — historia chwały i rozwoju naszej dzielnicy. W dniu dzisiejszym, zaznaczył mówca, Ks. Patron uprzytomnił nam działalność Związku spółdzielni, która się rozwijała w 3 kierunkach, a mianowicie, w kierunku wychowania społeczeństwa do oszczędności, usuwania kakoli i chwastów z grona naszego, a w końcu uprzedzania kraju naszego. Otrzymaliśmy niepodległość państwową i moglibyśmy zrezygnować z dalszego dążenia do pracy w tych kierunkach, lecz wykazuje się potrzeba dalszej walki i rozwoju wśród warunków niemniej trudnych. Przyszliśmy do głębokiego przekonania, że praca Związku spółdzielni naszych to jeden z najważniejszych filarów, i rząd polski znajdzie w nim dobrą pomoc w pracy nad uporządkowaniem państwowości, a zatem Związek Spółdzielni powinien być i musi być. Następnie złożył najserdeczniejsze życzenia najpomyślniejszego rozwoju na przyszłość i wyraził przekonanie, że pomyślny rozwój spółdzielni i Związku będzie podstawą rozwoju państwowości polskiej.

Z kolei przemawiał Dyr. Rynarzewski, przedstawiając dyplom Zarządu i Rady Nadzorczej Banku Związku z nadmienieniem, iż ofiarowano w tym celu 3 milj. mk. w akcjach na fundusz jubileuszowy.

Dalej p. Dr. Bajoński, dyrektor Banku Przemysłowców, który powstał jako najstarsza spółdzielnia na ziemiach Wielkopolski, złożył Związkowi wyrazy hołdu i głębokiego szacunku. Możliwą i mrówczą pracą Związek dążył do tego, aby stanąć na tym poziomie, na jakim stoi obecnie. W spółdzielniach nie brakło nam ludzi takich, którzy, mimo trudnych warunków, krzewili i rozwijali z roku na rok zdrowe i trwałe zasady oszczędności. Obecnie usunęliśmy te straszne i trudne czasy, w których pozbywano nas wszelkiego zarobku w urzędach, przez co zniewoleni byliśmy przywyknąć do pracy w pocie czoła. Referent wyraził przekonanie, że Związek, oparty o taką siłę moralną i materialną, dokona jeszcze wiele pożytecznego dla całego Państwa i życząc dalszego rozwoju, złożył na fundusz jubileuszowy pewną kwotę.

Następnie imieniem Towarzystwa Prawniczo-Ekonomicznego i Fakultetu prawniczo-ekonomicznego Uniwersytetu Poznańskiego, przemawiał Prof. Dr. Taylor i złożył życzenia wszelkiego powodzenia.

Prezes Państwowej Rady Spółdzielczej p. J. Kwieciński wyraził uznanie dla pracy Związku, która tak świetnie rozwinęła się na gruncie Poznania i Wielkopolski, prastarej dzielnicy polskiej. My, mówił mówca, z za kordonu, oddzielającego nas od dzielnicy tej przez wrogie nam potęgę, przyglądaliśmy się z dumą na podniesienie się ekonomiczne tej dzielnicy, która była ostoją polskości i twierdzą ducha polskiego. Następnie mówca wskazał na to, że w skład Rady Spółdzielczej wchodzi przedstawiciele wszystkich Związków, a z Związku Spółdzielni 2 reprezentantów. Z ich udziału Rada Spółdzielcza bardzo dużo korzysta, gdyż oni wnoszą swoją wiedzę i doświadczenia z swej pracy. W imieniu Rady Spółdzielczej, jako prezes tejże, złożył życzenia dalszego powodzenia w pracy tak pilnej i pomocnej.

Następnie zabrał głos p. Smoliński z Warszawy. Uznając zadania kulturalne i ekonomiczne naszych spółdzielni jako przedstawiciel Związku Polskich Stowarzyszeń kredytowych w Warszawie, złożył życzenia dalszego pomyślnego rozwoju w przyszłości i prosił o współpracę z innymi związkami spółdzielczymi.

Dr. Kiedacz, przemawiając imieniem miasta Poznania, zakomunikował tę pocieszającą wiadomość, iż wedle najnowszego spisu ludności polskiej w Poznaniu jest 93,8%. Jest to zasługa tych wszystkich spółdzielni, które potrafiły w ciężkiej, codziennej pracy wydobyć tyle zalet i patriotyzmu. W imieniu Rady Miejskiej miasta Poznania złożył cześć, wdzięczność i uznanie za długoletnią pracę, a tak owocną, i życzenie, aby praca Związku dalej się rozwijała w coraz to lepszym kierunku.

Pan Gościcki, przedstawiciel Związku Rewizyjnego polskich stowarzyszeń handlowo-rolniczych, zaznaczył, iż Związek ten zwrócił się już do Patronatu, z którego cennych wskazówek wiele skorzystał. Te wskazówki i doświadczenia zostały stopniowo na gruncie warszawskim stosowane. „Obchodzicie, mówił referent, jubileusz 50 letniej działalności waszej instytucji, która napotykała na wiele trudności i ucisków, zmierzających do rozbicia Związku, a mimo to organizacja wasza rozwinęła się tak pomyślnie. Przybyliśmy na wasze zebranie, aby złożyć hołd Patronatowi i aby wziąć udział w obradach. Ponieważ władze rosyjskie utrudniały powstanie związków wszelkiego rodzaju, rozwój kooperatyw był u nas wstrzymany i zakładanie spółdzielni napotykało na ogromne trudności. Obecnie pracować możemy w innych zupełnie warunkach, bo w wolnej już i niepodległej Polsce“.

Delegat Związku Rewizyjnego spółdzielni rolniczych ze Lwowa wyraził hołd i uznanie temu Związkowi, który potrafił utrzymać mimo przeszkód charakter narodowy i złożył życzenia rozwoju i intensywnej pracy, aby wszystkie kooperatywy rozszerzały swą działalność i żeby duch pracy prowadził do wzniosłych celów w życiu gospodarczym.

Dyr. Urbanowski imieniem Zarządu i Rady Nadzorczej Centrali Rolników złożył życzenia, oznajmiając, iż Rada Nadzorcza uchwaliła na fundusz jubileuszowy ½ milj. mk.

Pan Donimirski z Pomorza imieniem Patronatu spółdzielni tamtejszych, który się utworzył dla 7 spółdzielni odciętych od Polski, składał życzenia dalszego pomyślnego rozwoju.

Po dalszych przemówieniach reprezentantów różnych instytucyj, w końcu imieniem prasy złożył życzenia redaktor p. Pawlicki, zapewniając, iż prasa tak, jak dotychczas, popierać będzie pracę ruchu spółdzielczego.

Następnie odczytane zostały listy i telegramy powitalne od marszałka Sejmu, Ligi Katolickiej, Związku kapłanów „Unitas“, Wielkopolskich Kółek Rolniczych, od wiceministra Dr. Wachowiaka, Rektora Uniwersytetu Prof. Dr. Święckiego, od Związku Polskich Stowarzyszeń Spożywców w Warszawie, od Centrali stowarzyszeń rolniczo-handlowych w Warszawie i innych.

Po odczytaniu depeesz, stosownie do ostatniego punktu obrad 1-szego plenarnego zebrania, Wicepatron Dr. Seydlitz złożył wyczerpujące sprawozdanie z działalności Związku za rok 1920, na czem posiedzenie zamknięto.

Wspólna biesiada w Bazarze, która odbyła się z inicjatywy Związku wieczorem tego samego dnia, zgromadziła licznych przedstawicieli spółdzielni ze wszystkich stron Polski. Niczem niekrepowana wymiana słów i liczne toasty, wznoszone z okazji złotego jubileuszu, dały wzniosły wyraz tak pamiętnej chwili w życiu naszego Związku, który powstał w erze rozpoczęcia największego ucisku narodowego, a złoty jubileusz obchodził we wolnej i niepodległej Polsce.

III.

Pogląd na 50-letnią działalność Związku.
Referat Ks. Patrona Adamskiego do 4-go punktu porządku obrad.

W roku 1871 zgromadziło się w Poznaniu na dniu 30. kwietnia 29 spółdzielni polskich, mianowicie 19 z Wielkopolski, 9 z Pomorza i 1 z Górnego Śląska. Na zebraniu tem, zwołanem przez założycieli, uchwalono założenie Związku. Nie przypuszczano, iż poczęty z tych małych zaczątków, stanie się ruch spółdzielczy ostoją polskości i obrony narodowej. Epoka poprzedzająca była nadzwyczaj trudna. Odczuwano potrzebę tworzenia spółdzielni, ale narażano się na to, że spółdzielnie, niedobrze założone, bez opieki, upadły i znikły, pociągając za sobą straty i brak zaufania w ideę spółdzielczą. Widząc taki stan rzeczy, szereg światłych ludzi zabrał się do utworzenia Związku Spółdzielni Zarobkowych i Gospodarczych na Poznańskie i Prusy Zachodnie. Postanowiono utworzyć Związek, a w Związku Patronat, rozciągający opiekę nad spółdzielniami.

Komitet składał się z sędziego Łyskowskiego, Dr. Zielewicza, sędziego Mottego, Dr. Bojanowskiego, Dr. Aua i Dr. Rakowicza. Wiedzieli oni, jak ogromnie ważną rzeczą będzie rozwinięcie nietylko Związku ale także i spółdzielni, jednakże w tym kierunku napotkała ich

praca na trudności. Nieznajomość kierownictwa i książkowości wstrzymywały rozwój. Szukano więc człowieka, który mógłby się oddać całą duszą pracy dla spółdzielni. W roku 1873 wybrano ks. Szamarzewskiego, wikarego ze Środy, patronem spółek. Opatrznościowy ten człowiek mrówczą swą pracą dążył do tego, aby postawić spółdzielnię na tem stanowisku, na którym stać powinny. Praca jego polegała na nauce prowadzenia ksiąg, wykazywaniu błędów przy książkowaniu, i szerzeniu idei spółdzielczej, a była tak ogromna, doniosła, a rozwijała się w ukryciu. Referent wskazał na biografa, który pozbiierał materiały odnoszące się do jego życia i wydał książkę p. tytułem: Ks. Szamarzewski. Jest nim Rus Kusztelan, syn Dr. Józefa Kusztelana.

Spółceństwo polskie toczył rak lichwy, który rozwijał się w całej naszej dzielnicy. Światli obywatele rozumieli, że lichwa skazuje cały naród polski na niemoc i niedolę ekonomiczną. Ludzie, oddani idei spółdzielczej, rozpoczęli pracę w kierunku wyrwania społeczeństwa z pojęć zacofanych a krzewienia zdrowych pojęć ekonomicznych, zwłaszcza oszczędności, uważając, iż drobne tylko grosze stworzyć mogą potęgę, zdolną do obrony naszego narodu. Ks. Szamarzewski wiedział, iż zorganizowanie drobnych, dotąd nieczynnych kapitałów może nas wyrwać z pęt lichwy i usamodzielnic. Ks. Patron Szamarzewski na schyłku swego życia przekazał pracę tę swemu zastępcy, wielkiemu Patronowi Ks. Wawrzyniakowi. Od tego czasu rozpoczyna się druga epoka Związku naszego.

W roku 1889 poczęła obowiązywać w obrębie Rzeszy Niemieckiej ustawa o spółdzielniach, zaprowadzająca obowiązek poddawania się rewizji i dająca Związkowi przywilej uskuteczniania urzędowych rewizyj. Ks. Patron Wawrzyniak wszelkimi siłami starał się o uzyskanie tego przywileju. Pierwotnie udzielono go 3 Związkowi, później jednemu Związkowi dzięki pomocy Dr. Rzepnikowskiego, posła do sejmu pruskiego. Przywilej ten nadał Związkowi ogromną siłę i egzekutywę, a prawo do wykonywania rewizyj w spółdzielniach zaczęło je do przyłączenia się do Związku.

Ponieważ rewizje były obowiązkowe, spółdzielnie od nich uchylić się nie mogły. Na barkach Ks. Patrona Wawrzyniaka ciążyły 2 zadania: praca nad rozwojem spółdzielni pod okiem rządu pruskiego i nadawanie kierunku, który dla ogólnej sprawy był pożądanym; przede wszystkim czuwanie nad tem, ażeby rząd pruski nie miał przyczyny do odebrania przywileju rewizyjnego. Jedno i drugie udało się świetnie. Podejrzliwa kontrola nic nie mogła zauważyć, gdyż Patronat zalecał przestrzeganie wszystkich przepisów prawnych i wykluczał wszystko, co nie było związane z gospodarczą pracą. Jednakże, ze strony rządu, nie brakło prób rozwiązania Związku. Ks. Patron Wawrzyniak bronił Związek wobec zarzutów najrozmaitszych, czynionych Związkowi, które miały intencję zniweczenia rozpoczętej pracy. Nie brakło w tej walce nawet humorystycznych wypadków. N. p. przy założeniu Banku w Pucku, sędzia wzbraniał się zarejestrować firmę w języku polskim i chciał spółdzielnię wciągnąć do

rejestru sądowego jako „Bank Putzig“. Zwrócono się wówczas do instancji wyższej, czyli do sądu apelacyjnego, który spowodował sędziego do zarejestrowania spółdzielni jako Bank Puck, ponieważ nazwa rzekomo jest pochodzenia angielskiego, wspominana jako taka już przez Szekspira. Procesy takie wygrywaliśmy, gdyż znaliśmy prawa, wskutek czego z biegiem czasu doszło do tego, że w tym kierunku pozostawiano nas w spokoju. Nie mogąc szkodzić jawnie Związkowi, rząd pruski wymierzyć pragnął cios inny, cios ekonomiczny. W roku 1903 wydał nakaz, zabraniający należenia urzędnikom pruskim do spółdzielni polskich. Rząd pruski uważał, że spółdzielnie, pozbawione udziału urzędników, utracą swoje podstawy i zachwieją się w swej egzystencji. Zawiódł się jednak, gdyż urzędnicy pruscy nie przychodzili do spółdzielni z kapitałami, lecz po kapitał. Rząd skrzywdził swych urzędników, gdyż występujący ze spółdzielni musieli długi swoje pospłacać. Gdy społeczeństwo polskie dowiedziało się o tem, jaka w tej dziedzinie toczy się walka, zwracało się coraz życzliwiej i przychylniej do spółdzielni. Prasa polska zabrała się do pracy i zmobilizowała do nas wielu członków, przez co spółdzielnie nasze się rozwijały. Poczęły napływać olbrzymie kapitały. Społeczeństwo polskie, wiedząc, iż rząd nieprzychylnie odnosi się do spółdzielni, zaczęło wycofywać kapitały swoje z banków niemieckich i przenosić do spółdzielni polskich, rozszerzając przez to ich podstawy. Rząd pruski w latach późniejszych podjął raz jeszcze podobne próby. Mianowicie spostrzegł, na skutek donosów landratów niemieckich, iż spółdzielnie kredytowe udzielają kredytu na podstawie nie dającego dostatecznej pewności zabezpieczenia hipotecznego. Rząd pruski wpadł na pomysł wydania ustawy zabraniającej spółdzielniom przyjmowania depozytów, ponieważ spółdzielnie nie żądają na pożyczki gwarancji, dość dobrze zabezpieczonych. Rząd pruski wysłał uczonego, który miał sprawę zbadać. Pan ten był dobrze poinformowany o naszych sprawach, przyszedł do nas z zapytaniami gotowemi, na które miał odpowiedzi i żądał tylko potwierdzenia. Nie mając niczego do ukrywania, przedłożyliśmy mu materiał, z którego przekonał się, że wszystkie pożyczki o słabszem zapewnieniu hipotecznem mają bardzo silną podstawę w zdrowych i mocnych poręczeniach. Dopiero w ostatnich latach ustały ostatecznie te prześladowania. Zdawało nam się, że będziemy mieć spokój. Nie przypuszczaliśmy, że w wolnej Polsce może się znaleźć ktoś, któryby sprawę naszą chciał podkopać. Nie mogliśmy przypuszczać, że wysoki urzędnik polski stanie wobec nas na stanowisku, jaki zwykliśmy widzieć tylko u urzędników pruskich. Jesteśmy w posiadaniu, mówił referent, kopji wniosku, wysłanego przez wojewodę Brejskiego do Rady Spółdzielczej z życzeniem odebrania Związkowi naszemu prawa rewizji. Na co się nie odważyli pruscy urzędnicy, urzędnik Polak to uczynił. Związkowi naszemu to nie zaszkodzi i sprawa minie bez śladu, lecz autorowi i urzędowi wysokiemu chluby to nie przynosi.

Następnie Ks. Patron przeszedł do omówienia sprawy wytworzenia się typu specjalnego, jaki przedstawiają nasze spółdzielnie. Walka toczyła się między 2 kierunkami, a mianowicie między Raiffeisenem a Schulzem z Delitzsch. Kilkanaście lat trwały obszerne dyskusje, które się skończyły u nas przed 41 laty. W roku 1880 odbyła się ostatnia na ten temat dyskusja, na której definitywnie ustalono system naszej pracy. Banki Ludowe, omijając Raiffeisena i Schulzega z Delitzsch, mają odrębne fundamenty i tworzą przez to typ pośredni.

Ciekawy był rozwój terytorjalny. Początkowa działalność Związku obejmowała spółdzielnie wielkopolskie, pomorskie i górnośląskie. Gdy Związek domagał się prawa dokonywania rewizji, zmuszony był do oddzielenia spółdzielni górnośląskich i utworzenia dla nich osobnego Związku z odrębnym Sejmikiem. Rząd odmówił spółdzielniom górnośląskim przywileju mianowania własnych rewizorów, ale rzeczywisty kontakt z spółdzielniami Górnego Śląska nie ustał, a stosunki były bardzo żywe przez łączność z Bankiem Związku i zętknięcie się osobiste przy rewizjach. Patronem śląskiego Związku był Patron naszego Związku, Związki zatem jednoczyły się unią osobistą. Gdy zreformowaliśmy ustawy naszego Związku jeszcze za ostatnich czasów niemieckich, obejmowały one już także Górny Śląsk. Większość spółdzielni śląskich przystąpiła w ostatnim czasie do naszego Związku, a dawniejszy Związek Spółdzielni górnośląskich stracił podstawy swego bytu.

Już w roku 1871 Dr. Zielewicz stawiał wniosek o utworzenie centralnego banku dla spółdzielni związkowych. Ale 14 lat upłynęło, zanim zdołano zrealizować tę inicjatywę. Dopiero w r. 1885 doszła do skutku uchwała konkretna, która spowodowała założenie banku z kapitałem zakładowym 40 000.— mk. Na czele banku stanął Dr. Józef Kusztelan, ofiara systemu pruskiego, ze względów narodowych usunięty ze szkoły i tym sposobem zmuszony do szukania innej pracy. Zajmował on się bardzo sprawami spółdzielczymi a pracą swoją nadał Bankowi Związku podstawy organizacyjne i zaczątki pomyślnego rozwoju. W pracy tej doznawał wydajnej pomocy od ś. p. szambelana Cegielskiego, który niemal od założenia Banku Związku był prezesem Rady Nadzorczej. O ile w toku obrad pojawiały się tarcia, łagodził je, a swoją wymową, taktem, i zrecznością obrady doprowadzał do pomyślnego końca. Założyciele banku zastanawiali się nad tem, czy stworzyć go wyłącznie dla spółdzielni, czy też dopuścić, aby bank pracował także z prywatnymi. Sprawę rozstrzygnięto w kierunku współpracy z prywatną klientelą. Przy niemordowanej pracy dyrektorów, Bank Związku posuwał się na szersze tory. Dzięki spółdzielniom rósł on szybko i stał się centralą nie tylko dla spółdzielni, ale także dla przemysłu, kupiectwa i rzemiosła naszego. Z początku rozwijał się jako bank prowincjonalny, wszakże niebawem stanęliśmy przed ważnem zagadnieniem, a mianowicie, czy mamy Bank Związku prowadzić dalej w tym kierunku, aby pozostał bankiem prowincjonalnym, czy też zamienić go na wielki bank, który ma się stać jednym z potężnych banków całej Polski. O losie

tym rozstrzygały wtenczas nasze spółdzielnie, Zarząd, Rada Nadzorcza, Patronat Spółek, Kurator, Sejmik i wszyscy jednomyślnie wypowiedzieli się za tem, ażeby z Banku Związku stał się bank wielki, oparty o spółdzielnie, a służący interesom całej Polski. Rozpoczęła się gorączkowa praca nad gromadzeniem kapitałów oszczędnościowych, gdyż bank, posiadający tylko 6 milj. mk. kapitału zakładowego, nie mógł uprzemysławiać i podejmować się załatwiania większych spraw. Pracę tę rozpoczęliśmy jeszcze za czasów niemieckich. W roku 1918 Bank Związku podwyższył swój kapitał zakładowy z 6 milj. mk. na 24 milj. mk., a silnie się rozwijając, stał się dużą instytucją bankową znaną nie tylko w Polsce, ale także i w Ameryce. Z ogromną szybkością rosły te cyfry. Obecnie posiada Bank Związku jeden miliard kapitału akcyjnego i rezerw, a wkładów 6 miliardów mk.

Obok spółdzielni kredytowych zaczęły się tworzyć spółdzielnie rolniczo-handlowe pod nazwą „Rolnik”. Spółdzielnie te szybszym krokiem posunęły się naprzód, aniżeli spółdzielnie kredytowe. Utworzyły już Centralę Rolników i Związkową Centralę Maszyn. Idea spółdzielczego handlu rolniczego spotkała się z początku z opozycją, lecz obecnie widzimy, że społeczeństwo z wdzięcznością spogląda na te placówki. Szereg banków zbożowych i prywatnych firm zbożowych założyli i prowadzą byli członkowie naszych „Rolników”.

Najmłodszą gałęzią naszej organizacji są spółdzielnie spóżywców, które posiadają już swoją Hurtownią Spółek Spóżywców i odrębny oddział w naszym Związku. Za czasów niemieckich wstrzymywaliśmy się od zakładania tych spółdzielni, w interesie tworzenia własnego średniego stanu, zwracaliśmy jednak kupiectwu uwagę, iż przyjdzie chwila, gdzie nie będzie można zaniechać zakładania spółdzielni spóżywczych. Referent wyraził przekonanie, że spółdzielnie te staną się kiedyś potężną organizacją, która jest dla szerokich warstw konieczną. One, stwarzając cały szereg konsumentów silnych i dobrych, będą najsilniejszymi odbiorcami polskiego przemysłu spóżywczego. Konkurencji obawiać się nie potrzeba, gdyż doświadczenie uczy nas, iż dobry kupiec znajdzie zawsze swój zysk, zły kupiec drogo zakupuje i staje się tylko pasożytem. Kupca takiego nie chcemy. Referent wyraził przypuszczenie, iż przyjdzie taka chwila, w której nasze kupiectwo pójdzie z nami ręką w rękę ku zwalczaniu tych, co zarówno spółdzielcze jak i prywatne kupiectwo chcą zniszczyć.

Następnie Ks. Patron poświęcił kilka słów pamięci przedwcześnie zmarłym, a tyle obiecującym śp. Dr. Pawłowi Spandowskiemu i śp. Stanisławowi Stepczyńskiemu. Ś. p. Dr. Paweł Spandowski był jednym z najdzielniejszych ekonomistów, człowiek olbrzymiej wiedzy spółdzielczej i ogromnie przywiązany do sprawy naszej. W tym roku spotkał nas nowy cios przez śmierć ś. p. Stanisława Stepczyńskiego, dyrektora Centrali Rolników. Śmierć tutaj znowu wyrządziła nam szczerbę niepowetowaną. Człowiek ten, mimo młodego wieku, z dużym doświadczeniem, znajomością ludzi

oraz ze zdolnością organizacyjną, przyczynił się do rozwoju naszych spółdzielni handlowo-rolniczych.

Z kolei wskazał referent na dodatni wpływ ekonomiczny naszych spółdzielni. Jeszcze przed 40 laty miasta i miasteczka poznańskie i pomorskie miały wygląd miasteczek niepospolitych, gdyż przeszło 50% tworzyła ludność żydowska i niemiecka. Polacy byli ekonomicznie słabi i zepchnięci na ostatni plan, a stanu średniego brakło nam prawie zupełnie. Bez przesady stwierdzić można, iż jedynie dzięki pomocy mądrej polityki spółdzielczej wytworzył się właśnie zdrowy, średni stan. Spółdzielnia, dążąc do tego, członkom zdolnym udzielała kredytu do utworzenia własnego warsztatu pracy. Wiedziała ona, że na człowieku lekkomyślnym, chociaż z dobrem pokryciem hipotecznym, może ponieść stratę, a człowiek zdolny a pilny i sumienny, chociaż niezamożny, nie zawiedzie.

Porównując w tym względzie działalność spółdzielni stwierdzić musimy, że dla rozwoju ekonomicznego kooperatywa kredytowa jest najważniejszą.

Banki Ludowe stały się narzędziem wyzwolenia z niewoli i ucisku narodowego. Przez to, że Banki Ludowe tworzyły coraz to silniej średni stan, miasta nasze, posiadające dawniej 50% ludności żydowskiej, zredukowały liczbę tę na 3 wzgl. 2%, a czasem jeszcze mniej. Kwestia żydowska została rozwiązana w wysokiej mierze przez Banki Ludowe. Na ziemiach naszych, za czasów niewoli, toczyła się walka na życie i śmierć właśnie o posiadanie ziemi. Gdyby nie nasze spółdzielnie, które naród nasz podtrzymywały materialnie i moralnie, lud polski stałby się ludem koczującym, a kopalnie westfalskie byłyby jeszcze więcej zajęte Polakami. O ileby Polacy stracili ziemię, połączona byłaby z tem ruina naszego średniego stanu. Jeżeli w tej walce o ziemię nie ulegliśmy, a raczej zwyciężyliśmy, jest to bezsprzecznie zasługą naszych spółdzielni. Ruch kredytowy spółdzielni naszych stał się podwaliną obrony narodowej.

Do zmartwychwstałej Polski przystąpił Związek nasz z gotowym, potężnym aparatem, liczącym przeszło 300 spółdzielni z 4 centralami, między którymi znajduje się jeden z najpotężniejszych banków w Polsce. Kapitały w spółdzielniach naszych są pokaźne, lecz cyframi temi ludzić się nie możemy. Należy raczej przewidywać, iż przyjdą dopiero czasy trudne. Polska poniosła straty, więc i spółdzielnie wraz z całym społeczeństwem będą musiały także ponieść pewne straty. Przekonamy się wtenczas, że cofnęliśmy się o kilka lat wstecz, zamiast postąpić naprzód. Nasz Związek posiada już te doświadczenia, które ułatwią przejście tych ciężkich chwil.

Bank Związku, największy członek Związku naszego, wybrał sobie formę towarzystwa akcyjnego. Miejsce dawniejszych banków niemieckich akcyjnych zająć muszą obecnie nasze banki polskie. Do pierwszych naszych zadań należy będzie rozbudowanie idei spółdzielczej. Musimy rozpocząć pracę nad zwalczaniem lichwy, która ujawnia się na wszystkich polach i wychowywać społeczeństwo polskie. Wojna stępiła sumienia, a zasady, dotychczas głoszone, zachwiały

się znowu; powstała lichwa, nazywana paskarstwem. Wiemy także, że w naszych ludziach zachwiały się podstawy, że stare zasady zarzucono, uważając je za przedawnione, a zatem w naszych spółdzielniach będziemy musieli rozpocząć pracę około dawnych zasad moralności. Dla wyzysku w spółdzielniach naszych miejsca niema. Tu kompromisu uznawać nie będziemy. Członek nieuczciwy w spółdzielni miejsca nie ma. Nie jesteśmy w naszym Związku fanatykami spółdzielczości, ale wiemy bardzo dobrze, że pożytecznymi są tylko spółdzielnie prowadzone sumiennie. Będziemy się starali dotrzeć do sumień, budzić do sumiennej ekonomicznej pracy i wszczepiać poczucie solidarności i odpowiedzialności, odbudowując które już wypróbowaliśmy. Głównym zadaniem będzie, aby społeczeństwo wróciło do zasad uczciwości i rzetelności.

IV.

Sprawozdanie z działalności Związku za rok 1920. Referat Wicepatrona Dr. Seydlitz'a do 5-go punktu porządku obrad.

Sprawozdanie przeszłoroczne zostało już wydrukowane i spółdzielnie otrzymają je w najbliższych dniach. Cyfry szczegółowe są w sprawozdaniu wykazane, dlatego mogą się ograniczyć do scharakteryzowania najważniejszych cyfr.

Spółdzielnie kredytowe.

Najważniejszy dział tworzą spółdzielnie kredytowe. W roku 1920 liczba spółdzielni kredytowych powiększyła się o 6 spółdzielni spolszczonych.

Bilans wykazuje, że kapitał obrotowy dosięgnął w roku 1920 mk. 2,356 miliardów mk. W roku 1918 wynosił 611 milj. mk., a w roku 1919 736 milj. mk. Zatem skonstatować można znaczny przyrost w ostatnim roku. Na Bank Przemysłowców, jako specjalnie wielką instytucję, odchodzi 923 milj., tak iż pozostanie na wszystkie inne spółdzielnie kapitał obrotowy w wysokości mk. 1,433 miliardów mk. Z kapitału obrotowego na kapitał własny przypada stosunkowo mała suma. Ogółem wszakże kapitał własny wykazuje dalszy poważny przyrost. Kapitał udziałowy i rezerwowy w spółdzielniach wynosił z końcem roku 1918: 62 milj., w r. 1919: 65 milj. mk., a w roku 1920: 148 milj. mk., z których, nawet po odliczeniu 56 milj. kapitału Banku Przemysłowców, na inne spółdzielnie przypada 92 milj. mk.

Depozyty wynosiły jeszcze w roku 1918 564 milj. mk., w roku 1919 636 milj., a wzrosły na 1,597 miliardów w r. 1920. Jeżeli znowu odciągniemy cyfrę 376 milj., która przypada na Bank Przemysłowców, to jednak pozostanie nam jeszcze, jako kapitał depozytowy, zorganizowany w spółdzielniach kredytowych 1,221 miliardów mk., to znaczy 2 razy tyle, ile w roku 1919. Dla wszystkich jest więc widocznym, że w r. 1920 nastąpił znaczny rozwój.

Siła spółdzielni kredytowych ujawnia się także w liczbie kont depozytowych. Wynosiła ona w r. 1918 — 301 tys., w r. 1919 341 tys., a w r. 1920 dosięgała cyfry 403 tys. Jest to już pewna podstawa do

twierdzenia, że nie tylko podniosły się kapitały na poszczególnych kontach, lecz także rozszerzył się zakres działania poszczególnych spółdzielni kredytowych. Porównując powyższe cyfry z cyframi Banku Związku, dowiadujemy się interesującego rezultatu, a mianowicie: depozyta wynosiły w Bank Związku w r. 1918 — 322 milj., za rok 1919: 376 milj. mk., a za 1920 r.: 2,474 miliard. mk. W ostatnim roku zatem Bank Związku znacznie przerósł spółdzielnie kredytowe i wykazał przyrost sześciokrotny, gdy spółdzielnie kredytowe mogą się wykazać przyrostem tylko dwukrotnym.

Kapitał własny w stosunku do obcego, wedle zasad przed wojną głoszonych, nie powinien wynosić więcej jak 1 : 3. Faktycznie jednak norma ta nie została u nas osiągnięta, gdyż stosunek przedstawiał się jak 1 : 6. W roku 1918 pogorszył się od znacznie i wykazał liczbę 1 : 9,34, w roku 1919 — 1 : 10,20, w roku 1920 1 : 14,86. Wprawdzie inne instytucje nie przedstawiają się dużo lepiej jak spółdzielnie kredytowe. Największa dotychczas spółdzielnia Bank Przemysłowców wykazuje stosunek jak 1 : 15, Bank Związku natomiast 1 : 10.

Płynność, która się ujawniła w roku 1920, musiała znaleźć pewien upust. Ponieważ nie znalazła jej w lokatach, które są dla spółdzielni kredytowych najistotniejsze, szukać musiała lokowania w bankach. W roku 1920 ulokowano w bankach 629 milj. mk. t. zn. w pożyczkach. Jeżeli sumę tę porównamy z sumą depozytów, musimy stwierdzić, iż w roku 1920 ulokowanych było w bankach 39%, gdy w roku 1919 kapitały w bankach wynosiły 40%, w 1918 — 46% od sumy depozytów. Z wymienionych 629 milj. mk. Spółdzielnie ulokowały swe depozyty w Banku Związku w sumie 486 milj. mk., w innych bankach per koniec 1920 r. 143 milj. mk. Stosunki pod tym względem pogorszyły się per 31. 6. 21 r. W tym dniu bowiem spółdzielnie miały ulokowane 543 milj. w Banku Związku, 217 milj. w innych bankach, w P. K. O. 160 milj. mk. Razem, w połowie roku bieżącego, spółdzielnie posiadały zbyt wielu kapitałów mk. 920 milj. Wysoki wkład w P. K. O. wskazywałby na to, że w spółdzielniach instytucja ta zyskuje na popularności, i że przekazy kieruje się coraz więcej przez P. K. O.

Jak pozycja banków wykazuje niezwykle wysoką sumę, tak samo wysuwa się w sprawozdaniu pozycja efektów. Stan w roku 1918 wykazuje 16 milj. mk., w 1919: 84 milj., w roku 1920: 332 milj. mk. Nawet, jeżeli odliczymy Bank Przemysłowców, który bardziej musi pielegnować interes efektowy, w sumie mk. 71 milj. mk., to pozostanie nam jeszcze per koniec 1920 r.: 261 milj. papierów wartościowych. Cyfra ta pod tym względem przewyższa cyfrę Banku Związku, który posiadał 112 milj. mk. efektów, choć już i tu nastąpiło podwyższenie stanu posiadania w portfelu efektowym. Stan per 30. 6. 21. r. wykazuje, że spółdzielnie posiadały oprócz 31 milj. mk. akcji Banku Związku, jeszcze 74 milj. akcji innych. Zresztą z pośród papierów wartościowych niemała pozycja przypada na pożyczkę państwową. Referent nie może służyć danymi odnośnie do wszystkich spółdzielni, gdyż na cyrkularze w sprawie tej niestety nie wpłynęły dotąd odpowiedzi od spół-

dzielnicy wszystkich. Cyfrę tę można jednakże określić w przybliżeniu. Wedle danych, uzyskanych od 146 spółdzielni, bez Banku Przemysłowców, subskrypcja pożyczki państwowej wynosiła mk. 661 milj. mk. Wobec tego, że 82 spółdzielnie nie dały odpowiedzi, można wnioskować, że suma ta faktycznie conajmniej o 50% jest wyższą. Wskutek tego można przypuszczać, że przez spółdzielnie kredytowe subskrybowano ogółem 1 miliard mk. *) Z tej cyfry możemy być dumni, gdyż w całej b. dz. pruskiej subskrypcja wydała rezultat cr. 2 miliardów mk. Dobrą połowę załatwiły zatem spółdzielnie kredytowe. Nietylko wspomnianą pożyczką, lecz równie szczerze zajęły się nasze spółdzielnie pożyczką premjową, która jednakże nie osiągnęła tej wysokości, co Pożyczka Odrodzenia.

Mając tak wielkie sumy ulokowane w papierach wartościowych, spółdzielnie nie powinny portfeli tego traktować za coś pobocznego. Rady Nadzorcze winny dlatego podobnie jak przy wekslach, w końcu roku badać, jakie pozycje posiada spółdzielnia w portfelu efektowym. Pod tym względem spółdzielnie dużo grzeszą. Odnośnie do handlu papierami wartościowymi brak spółdzielniom naszym ruchliwości i umiejętności załatwiania tych wszystkich formalności, które z handlem tym są złączone. Patronat daje w tym względzie wskazówki, jednakże spółdzielnie nie zawsze je uwzględniają. W konsekwencji zakradły się do obliczeń pożyczki odrodzeniowej nieporządku, które trudno było doprowadzić do ładu. Szczególnie nieruchliwymi okazały się spółdzielnie przy ostatniej emisji Banku Związku. Zamiast szukać nabywców pomiędzy swoją klientelą na akcje Banku Związku, spółdzielnie obrały sobie łatwiejszą drogę pozbywania się tychże na giełdzie, co było połączone dla nich z niekorzyścią, a przyczyniło się do obniżenia kursu akcji Banku Związku. Jak z jednej strony wykazywano za mało ruchliwości, tak z drugiej strony nieraz ujawniają się apetyty na akcje zbyt wielkie i za wielką jest gonitwa za akcjami. Między zakupionymi akcjami znajdują się takie, które mogłyby wzbudzać wątpliwości w tym czy owym kierunku, wobec czego nie nadają się do portfeli spółdzielni. Pozycja weksli w spółdzielniach kredytowych wynosiła w roku 1918 — 260 milj. mk., w roku 1919 — 279 milj. mk., a w roku 1920 — 476 milj. mk. Wzrost ten jednakże nie jest dostateczny w stosunku do przyrostu depozytów. W łączności z przyrostem weksli można już dziś skonstatować przyrost członków. Ogólna liczba członków w roku 1918 wynosiła 122 tys., w r. 1919 126 tys., w r. 1920 135 tys. Naogół zatem w roku 1920 skonstatować można pewne ruszenie się interesu pożyczkowego i przystęp członków do spółdzielni kredytowych.

Mówiąc o ogromnej płynności, jaka panowała w r. 1920, nie podobna mi pominąć przesilenia, które nas zaskoczyło w połowie roku bież. Obligo spółdzielni kredytowych w bankach wynosiło w końcu roku 1920 tylko 4 milj. mk., obecnie, wedle zestawienia per 31. 9. 21. r., 70 spółdzielni kredytowych posiada długów w Banku Związku 115 milj. mk. Stosunki przesunęły się zatem

*) Subskrypcja wynosiła 1 145 071 900 mk. według obliczenia wyszczególnionego na innem miejscu.

znacznie na niekorzyść. Mimo to spółdzielnie mają złożone w Banku Związku 754 milj. mk., tak iż zawsze jeszcze znaczna przewaga pozostaje po stronie kapitałów złożonych.

W obecnym przesileniu pieniężnym spółdzielnie mają ważny obowiązek do spełnienia. Nie można bowiem odmówić słuszności twierdzeniu, że dużo pieniędzy znajduje się jeszcze między ludźmi. Dlatego jest obowiązkiem spółdzielni zakrzętać się koło swojej klienteli, aby kapitały te wydobyć.

Czysty zysk wynosił w roku 1918 6,2 miliony mk., w roku 1919 — 14,7 milj. mk., w r. 1920 — 44 milj. mk.

Zbiory procentowe wynosiły per saldo r. 1918 — 10 milj. mk., w r. 1918 — 16 milj. mk., a w r. 1920 dosięgnęły 29 milj. mk. Przychód na administracji wynosił w roku 1918 100 tys. mk., w r. 1919 800 tys. mk., w r. 1920 7,1 milj. mk. Zyski inne wynosiły w r. 1918 — 600 tys. mk., w r. 1919 — 2,3 milj. mk. w roku 1920 24 milj. mk. Stwierdzić jednakże należy, że z tych 24 milj. odchodzi 16 milj., które przypadają na 4 spółdzielnie pomorskie. Najwidoczniej są to zyski, osiągnięte na walucie. Ogół spółdzielni wykazuje, jako rezultat pod rubryką innych zysków, 8 milj. mk. Cyfry uwidocznione w rubrykach „administracji“ i „innych zysków“ stwierdzają, iż spółdzielniom kredytowym otwiera się nowe źródło dochodu przez pośredniczenie przy efektach.

Koszty administracyjne wzrosły w roku 1920 bardzo znacznie. W roku 1918 wynosiły 2,8 milj. mk., w roku 1919 4,4 milj. mk., a w r. 1920 wzrosły do 16 milj. mk. W stosunku do zbiorów procentowych i prowizyj koszty administracyjne wynosiły w roku 1918 ca. 28%, w roku 1919: 26%, w roku 1920 44%. Z tego można łatwo wywnioskować, że spółdzielnie połowę zbiorów procentowych ofiarować musiały na koszty administracyjne. Bank Związku pod tym względem był w niekorzystniejszym położeniu, gdyż koszty handlowe wynosiły 46 milj. mk., a przychód z procentów i prowizyj wynosił tylko 43 milj. mk. Innymi słowy suma ta nie pokryła w zupełności kosztów handlowych.

Wobec tego, że koszty handlowe z roku na rok wzrastają, należy odnaleźć pewne środki zaradcze. Tym środkiem jest między innymi podwyższenie stopy procentowej od kredytów.

Jeżeli chodzi o rozwój wewnętrzny spółdzielni kredytowych, to zaznaczyć wypada, że był on normalny, jednakże na czasy obecne cośkolwiek za spokojny z powodu panującego w wielu spółdzielniach konserwatyzmu. Dużo ludzi światłych ubywało z spółdzielni naszych, którzy się podjęli innej doniosłej pracy, czy to społecznej czy państwowej. Napływają obecnie do spółdzielni naszych ludzie, nie znający ruchu spółdzielczego, którzy dopiero się z nim zaznajomią i z czasem w niego się wżyją.

Referent poruszył także sprawę zatargu gdańskiego, wywołanego na tle wypłaty depozytów przez Oddział Gdański Banku Związku w walucie niemieckiej. Patronat i Zarząd Banku Związku wydelegowali swych przedstawicieli, którzy odbyli konferencję z zainteresowanymi spółdzielniemi. Obecnie sprawa ta jest defi-

nitywnie załatwiona. Również podał do wiadomości, iż konkurs Banku Ludowego w Toruniu ma się ku końcowi, i że przypuszczalnie deponenci zostaną całkowicie zaspokojeni.

Następnie referent przedstawiał sprawę defraudacji w Tczewie, która spowodowała pomorskiego wojewodę p. Brejskiego do stawienia wniosku do Rady Spółdzielczej o odebranie Związkowi prawa rewizji. Defraudacja miała następujący przebieg: Członek Zarządu, Arczyński, późniejszy starosta tczewski, już od roku 1914 okradzał spółdzielnię, a nieczyste swe sprawki zakrywał przez to, że fałszował kontrolkę depozytową. W roku 1916 odbyła się rewizja związkowa, przy której to sposobności rewizor monitował, że wszystkie czynności w spółdzielni załatwiane były tylko przez jednego członka Zarządu i żądał odpowiedniej zmiany. W roku 1918 odbyła się druga rewizja urzędowa, która monitowała to samo i oprócz tego zalecała przeprowadzić ścisłą rewizję ksiąg, gdyż rewizorowi związkowemu nasunęły się pewne podejrzenia. Polecenie to nie zostało wykonanem, a tymczasem członek zarządu prowadził dalej swoje małwersacje. Dopiero w końcu roku 1919 nastąpiło wykrycie wskutek zmiany członków Zarządu. Oprócz wspomnianej formy fałszerstwa, Arczyński wprowadził drugą formę i to, fałszowanie konta banków, lecz dopiero z końcem roku 1919. Ponieważ przytem nietylko sfalszował konto banków, lecz także nadesłany przez Bank Związku wyciąg bankowy, dlatego Rada Nadzorcza, badając wyciąg, znalazła zgodność na koncie banków. Sprawa ta jest obecnie definitywnie załatwiona i nie przyniosła spółdzielni straty, gdyż krewni stratę zwrócili, a Arczyńskiego spotkała zasłużona kara.

W ostatnich miesiącach dokonano w dwóch spółdzielniach włamań. Pierwsze nie miało dalszych konsekwencji, gdyż spółdzielnia była cośkolwiek zabezpieczoną. Natomiast druga spółdzielnia poniesie napewno znaczną stratę, która może jej rozwojowi dotkliwie zaszkodzić. Dlatego Patronat wysłał w ostatnich dniach cykularz do spółdzielni, aby Zarządy i Rady Nadzorcze sprawę ubezpieczenia walorów i gotówki odpowiednio miały na uwadze, co zalecano już na dawnych Sejmikach.

Pomiędzy spółdzielniami, odciętymi od Polski, najwięcej znajduje się spółdzielni kredytowych, dlatego wypada położenie ich omówić w łączności z innymi spółdzielniami kredytowymi. W Poznańskim i na Pomorzu mamy 10 spółdzielni kredytowych odciętych, które zostały po stronie niemieckiej, z liczbą członków 4169. Poza spółdzielniami kredytowymi jest jeszcze jeden „Rolnik” na Pomorzu, który pozostał po stronie niemieckiej z kapitałem obrotowym 306 tys. mk. niem.

Na Górnym Śląsku pozostanie po stronie niemieckiej dalsze 10 spółdzielni kredytowych z kapitałem obrotowym 72 milj. mk. niem. i z liczbą członków 7786. Pozatem jedna spółdzielnia ziemiska i jeden „Rolnik”, z którymi staliśmy dotąd w kontakcie.

Położenie spółdzielni odciętych jest bardzo trudne i zajmowało Patronat w ciągu roku 1920/21 kilkakrotnie. Pertraktowano z Bankiem Związku, aby spółdziel-

niom tym, które miały depozyty wpłacone w walucie niemieckiej, zwrócono je w markach niemieckich, gdyż spółdzielnie z polskimi pieniędzmi nie począć nie mogą. Ministerstwo Skarbu przyszło tu z pomocą i dzięki temu spółdzielnie nie poniosły żadnych strat. Trudności odnośnie do asygnat, które spółdzielnie kupiły, nie zostały jeszcze pomyślnie załatwione, i dalsze starania są w toku. Spółdzielnie w Babimoście, w Tychnowie, oraz niezwiązkowa w Bytyniu znajdują się także w trudnościach z powodu nadużyć wzgl. panujących nieporządków. Położenie ich obecnie jest krytyczne. Związek nasz rewizji spółdzielni odciętych dokonywać nie może, a nawet na Górnym Śląsku sądy tamtejsze rewizji, przez nas dokonywanych, nie uznają, uważając, iż one dokonywane być mogą tylko przez poddanych niemieckich.

Doświadczenia te spowodowały wstrzeźliwość Patronatu w zakładaniu spółdzielni w okresie plebiscytowym. I w tym względzie mieliśmy słuszość, gdyż cały szereg spółdzielni, znajdujących się na Górnym Śląsku, jest od Polski odcięty. Gdy wynik plebiscytu był wiadomy, zastanawiano się nad tem, czy spółdzielnie mają pozostać na swoich placówkach, lub czy je przenieść do innych miejscowości, które przypuszczalnie będą polskie. Na konferencji, która się odbyła w końcu kwietnia tego roku w Bytomiu z udziałem delegata Patronatu, uchwalono, aby spółdzielnie pozostały na miejscu i służyły ludności polskiej dalszą pomocą.

Wobec ogółem 23 spółdzielni odciętych okazała się potrzeba założenia Związku Rewizyjnego w Niemczech, aby spółdzielnie mogły znaleźć odpowiednie oparcie, gdyż nadal nie będą mogły z naszej pomocy korzystać.

Rolniki.

Przyrost spółdzielni handlowo-rolniczych nie jest duży. Dochodzą tylko dwie spółdzielnie: Krobia i Kruzwica. Z powodu braku odpowiednich wykwalifikowanych pracowników Patronat powstrzymywał się z zakładaniem nowych spółdzielni.

Ogólne obroty towarowe w roku 1919/20 wykazały w centr. 10. milj., a w sumach 309 milj. mk., gdy w roku 1913/14 obrót wynosił w ctr. 8½ milj. w sumach 45 milj. mk. Zatem wzrost w latach wojennych wynosił 1½ milj. ctr. mimo ubytku w nawozach, paszach, węglach, co wskazuje na to, że spółdzielnie rozszerzyły swą działalność w innych działach.

Rola Rolników w handlu zbożem wynika z następujących cyfr:

Cyfry absolutne sprzedaży zboża w Rolnikach w roku 1913/14 wykazały 3,5 milj. ctr., a w r. 1919/20 tylko 3,2 milj. ctr. Obniżka, jaką wykazują cyfry powyższe, tłumaczy się obniżeniem się produkcji na ⅓ tego, co przed wojną produkowano.

W roku 1913/14, według obliczenia dyr. Dziembowskiego, członka Patronatu, przehandlowały Rolniki 19% ogólnej ilości sprzedanego zboża z własności polskiej, przy uwzględnieniu zaś własności niemieckiej 11% ogólnej sprzedaży całego rolnictwa z b. dz. pr.

Analogiczne obliczenie za rok 1919/20 przedstawia się następująco: Wedle danych statystycznych ogólny

sprzet pszenicy i żyta w b. dz. pruskiej wynosił w r. 1920 680 tys. ton. Z roku 1919 referent wprowadzie cyfr nie posiada, zbyt się one zapewne nie różnią, gdyż w całej Rzeczypospolitej sprzet w tych dwóch latach był mniej więcej równy. Jeżeli się odciągnie 25% na zasiew i paszę, czyli 170 tys. ton, pozostanie nam 510 tys. ton żyta i pszenicy, która została przeznaczona do sprzedaży, nie wykluczając własności niemieckiej. Ponieważ sprzedaż żyta i pszenicy w Rolnikach wynosiła za r. 1919/20 125 500 ton, przeto wynika stąd, iż 24,6% ogólnej sprzedaży dokonało się przez Rolniki, wobec tylko 11% w r. 1913/14. Można zatem stwierdzić, że działalność Rolników w handlu zbożem znacznie się rozszerzyła, — wprowadzie pod znakiem sekwestru.

Cyfrы absolutne w handlu kartoflami przedstawiają się następująco:

W roku 1913/14 — 569 tys. ctr., w roku 1915/16 — 2 milj. ctr., 1919/20 — 5½ milj. ctr. Lata wojenne wprowadziły do Rolników handel kartoflami, którego Rolniki przed wojną nie stosowały.

Ogólny kapitał obrotowy Rolników wynosił w roku 1919/20 75 milj. mk. Z tego przypada na udziały w roku 1919/20 — 3,7 milj. mk., wobec 2,1 milj. mk. w roku 1918/19, zatem wzrost w roku 1919/20 o 1,6 milj. mk. Rezerwy wynosiły w roku 1919/20 14,7 milj. mk., a w r. 1918/19 5,7 milj. mk., — zatem wzrost o 9 milj. mk. Dywidendy od udziałów płaciło 50 Rolników po 10%, 13 Rolników po 20% a 1 Rolnik 25%. Ogólny kapitał własny Rolników przedstawia się zatem według bilansu na przeszło 18 milj. mk. Chociaż bilanse Rolników tylko tak skromną wykazują cyfrę, to faktycznie ich kapitał własny jest poważniejszy. Rolniki, to nie są przedsiębiorstwa dzisiaj stworzone, lecz opierają się na dawniej zebranych funduszach, które wpłacono w złotej walucie. Choć cyfrowo nie urosły stosownie do spadku waluty, jednak ulokowane zostały w wartościach stałych. Cyfra bilansowa dlatego nie może być oceną obecnego stanu Rolników. Obecnie mamy bowiem tylko jeszcze 17 Rolników bez własnych nieruchomości, gdy 47 Rolników posiada nieruchomości, które w bilansie oznaczone są sumą mk. 19 milj. mk. Chcąc wyliczyć faktyczną wartość nieruchomości per koniec roku 1919/20, otrzymamy, obliczając średnio po 5 milj. mk. za jedną nieruchomość, sumę mk. 235 milj. mk. Wobec tego pozostaje cichych rezerw za 216 milj. mk., które należy uwzględnić przy ocenie siły finansowej Rolników. Prócz tego posiadają Rolniki rezerwy w ruchomościach, w koniach, wozach i t. p. Z tego wynika, że Rolniki nie są drobnymi przedsiębiorstwami, opartymi tylko na drobnych udziałach, tylko, że to poważne przedsiębiorstwa, które spokojnie porównać się mogą z temi przedsiębiorstwami akcyjnymi, jakie obecnie powstają z pozornie tak wielkimi kapitałami akcyjnymi.

Oczywiście, spółdzielnie mając kapitał własny unieruchomiony w inwestycjach, musiały korzystać z znacznego kredytu w bankach. W roku 1919/20 wynosił kredyt w bankach 11,9 milj. mk., per 30. 9. 1921 r. obligo w bankach zaś znacznie się podwyższyło i wykazało sumę osiągniętego kredytu w Banku Związku mk. 57 milj. Na mocy cyfr bilansowych stwierdzić można, że

stosunek kapitału własnego do obcego przedstawia się następująco:

W roku 1917/18 — 1 : 1,78, w roku 18/19 1 : 2,19, r. 19/20 — 1 : 2,79. Dołączając do tego wartości realne, które Rolniki posiadają, można przyjść do wniosku, że stosunek kapitałów własnych do obcych przedstawia się korzystniej, aniżeli przed wojną. Mimo to zaleca się, aby Rolniki rozszerzyły swoje podstawy finansowe. Jeżeli stwierdzimy ceny obecne za produkty, to musimy przyjść do przekonania, iż na obecne czasy przedewszystkiem kapitały płynne Rolników są niewystarczające. Wobec tego wskazać należy na dwie drogi wyjścia, a mianowicie na ponowne podniesienie udziałów i sum odpowiedzialnościowych, o czem już była mowa na przeszłym Sejmiku, oraz podniesienie liczby członków.

Postulat ten oddawna wysunął się ze strony Patronatu w tym kierunku, aby spółdzielnie więcej starały się o rozszerzenie idei spółdzielczej wśród ludu i przez to starały się o uzyskanie nowych członków do spółdzielni. Członkowie Zarządu i Rady Nadzorczej do tej sprawy nie odnoszą się jeszcze z należytem zrozumieniem. Rezultat pozostał ten, że obecnie mamy w 64 Rolnikach 8500 członków czyli średnio na jedną spółdzielnię 132 członków. Jeżeli się przypatrzymy stosunkom w innych dzielnicach, to przekonamy się, że dzielnice te, pod względem liczby członków, zorganizowanych w spółdzielniach rolniczo-handlowych, znacznie nas przewyższają, w zachodniej Małopolsce n. p. przypada średnio na 1 spółdzielnię 662 członków, w Wschodniej Małopolsce 233 członków, w Królestwie zaś na 48 spółdzielni przypada 41 000, średnio na jedną spółdzielnię 733 członków. Z tego wynika, że pod względem liczby członków stoimy w Polsce najgorzej.

Gdy, w początku lipca r. b., wykazało się przesilenie przy wprowadzeniu wolnego handlu zbożem, Ministerstwo Rolnictwa, Dep. Aprowizacji, przyszło wszystkim zainteresowanym organizacjom w pomoc, przez udzielenie znacznego kredytu, przeznaczonego na tegoroczne żniwa. Z tego przydzielono Rolnikom i Centrali Rolników ogółem 200 milj. mk. Faktycznie przypada 150 milj. mk., ponieważ ¼ część kredytu zatrzymana jest przez P. K. K. P. Chociaż kredyt ten przez Centralę Rolników był spółdzielniom zaofiarowany, jednakże korzystano z niego mało i w nierównej mierze. Dopiero później, gdy przesilenie się wzmagalo, dalsze wnioski poczęły napływać, ale wobec dokonanego podziału nie można już ich było uwzględnić. Głównym powodem opóźnienia w nadsyłaniu wniosków o kredyt była obawa przed Centralą, obawa, że będą Rolniki musiały przez Centralę handlować.

Kredyt państwowy dla spółdzielni naszych jest niesympatyczny, a więcej wskazanem byłoby, gdyby P. K. K. P. w odpowiedniej wysokości udostępniła dla banków redyskont weksli, co byłoby dla spółdzielni dogodniejszym i zdrowszem.

Czysty zysk w roku 19/20 wynosił 12 milj. mk. Straty nie poniósł żaden Rolnik. Zysk brutto, osiągnięty na sprzedaży towarów, wynosi 6,84%, koszty handlowe 3,06%, zatem czysty zysk określa się na 3,78%,

gdy w roku 1918/19 czysty zysk wynosił 1,36%, a w roku 1917/18 1,44. Stwierdzić zatem można, iż zysk w roku 1919/20 podniósł się dwukrotnie, z czego wynika, że konjunktury w 1920 były bardzo dogodne i sprzyjające.

Co do central handlowych spółdzielni rolniczych wspomniał referent, iż Centrala Rolników przystępuje do podniesienia kapitału zakładowego do 60 milj. mk., a Centrala Maszyn do 11 milj. mk.

Spółdzielnie spożywców.

Jest to najmłodsza gałąź spółdzielczości, która powstała w naszej dzielnicy dopiero w roku 1920. Rozwój zewnętrzny przedstawia się jak następuje: ogólna liczba spółdzielni 54, filii 172, członków ogółem 95 000. Najwyższa liczba członków na jedną spółdzielnię wynosi 17 000, najniższa 100, a średnia 1 760 członków. O ile chodzi o rozmieszczenie tych spółdzielni, to w miastach mamy spółdzielni 49, na wsi 5. Terytorjalnie biorąc, istnieje spółdzielni w Księstwie 40, na Pomorzu 12, na Górnym Śląsku 2. Spółdzielnie spożywców mają już dość dużo kapitału własnego, który określa się w udziałach na 11 milj. mk. Najwyższa cyfra wynosi 2,2 milj. mk., najniższa 16 tys. mk., a średnia 210 tys. mk. na jedną spółdzielnię. Rezerw jeszcze spółdzielnie spożywców nie zdołały nagromadzić. Wynoszą one ogółem 1,6 milj. mk. Obroty towarowe są w spółdzielniach spożywców dość pokaźne, w szczególności wynosiły w r. 1920/21 w zakupie 288 milj., w sprzedaży 248 milj. mk. Przez Hurtownię zakupiono za 90 milj. mk. Hurtownia czynna jest dopiero od 1. listopada 1920 r., dlatego zakup poza Hurtownią był bardzo duży i określał się na sumę 195 milj. mk.

Ponieważ nie mieliśmy gotowych sprawozdań spółdzielni spoż., które nie mogły jeszcze napłynąć, gdyż Walne Zgromadzenia się w tym czasie odbywały, referent nie mógł podać co do zysku konkretnych rezultatów.

Ogólnie powiedzieć można, że rozwój tych spółdzielni jest pomyślny.

Referent wskazał na braki, powstałe przez niedostateczną sprawność organów spółdzielni. W spółdz. spoż. mamy jeszcze częste zmiany kierowników, niewpracowanych, niezżytych z organizacją i z ruchem spółdzielczym. Z przykrością stwierdził referent, iż znaczna część inteligencji sprawami naszymi mało się zajmuje, a nadto, będąc członkami w Radzie Nadzorczej, usuwa się i nie interesuje się ruchem spółdzielczym tak, jak tego wymaga dobro społeczne. Dla starszych spółdzielni, a mianowicie Banków Ludowych i „Rolników“, pozostaje obowiązek popierania spółdzielni spożywców. Referent wskazuje na korzyści, jakie spółdz. spoż. osiągnęłyby z tego, gdyby reprezentanci niektórych Banków Ludowych wzgl. „Rolników“ zasiadali w Radzie Nadzorczej spółdzielni spożywców, dopomagając im w rozwoju swym doświadczeniem. Dążyć powinniśmy do nawiązania stosunków handlowych między „Zgodami“ a „Rolnikami“. O ile spółdzielnie spożywców ubiegają się w naszych Bankach Ludowych o kredyt wzgl. współdziałanie, to rzeczą spółdzielni kredytowych jest spółdzielnie spożywców poprzeć. W tych sprawach odwoływał się Patronat już kilka razy do Ban-

ków Ludowych, jednakże nie odniosło to jeszcze pożądanego skutku. Z szeregu wypadków jednakowoż mimo to stwierdzić mogliśmy bardzo przyjemną współpracę, wychodzącą tak na korzyść spółdzielni czy to kredytowych czy też roln. handlowych jak i spółdzielni spożywców.

Hurtownia czynna jest od 1. listopada 1920 r. W lipcu 1921 r. został uruchomiony Oddział Hurtowni w Grudziądzu. Sprawozdanie do rąk spółdzielni jeszcze nie doszło z tego powodu, że rok obrachunkowy kończy się z dniem 30 czerwca. Walne Zgromadzenie odbędzie się w piątek 11 listopada 1921 r. Rozwój Hurtowni był bardzo dobry. Pierwotny kapitał zakładowy z 10 milj. mk. podwyższony został na 40 milj. mk. Za pośrednictwem spółdzielni spożywców i spółdzielni kredytowych akcje ulokowane zostały pomiędzy klientelą na prowincji.

Sprzedaż towarów wykazała sumę 180 milj. mk. Są to cyfry za 7 miesięcy działalności Hurtowni. Czysty zysk, po dokonanych odpisach, określa się na 6 milj. mk. Na Walnem Zgromadzeniu proponuje się dywidendy od akcji 20%, a na zwroty od towarów 2%.

Sprawy ogólne.

Na skutek uchwały zeszłorocznego Sejmiku został Związek Spółdzielni Zarobkowych i Gospodarczych podany do rejestru. Zarejestrowanie nastąpiło na początku roku bież. Uchwała, dotycząca reorganizacji Związku i ukonstytuowania oddziałów poszczególnych spółdzielni, została przeprowadzona. Zebranie oddziałowe spółdzielni spoż. odbyło się zaraz po Sejmiku spółdzielni kredytowych w kwietniu r. b. i „Rolników“ w połowie maja r. b. Zarządy oddziałowe, wybrane na tychże zebraniach, spełniają swe funkcje.

Etat za rok 1920 nie został dużo przekroczony. Wykazuje nadwyżkę dochodu w stosunku do rozchodu. Za rok 1921 sumy te znacznie się podwyższyły i to do 15 milj. mk. Pokrycie, przypadające na spółdzielnię, określa się w sumie 2½ milj. mk.

Ponieważ same spółdzielnie kredytowe przekazały z zeszłorocznych zysków 2½ milj. mk. na cele dobroczynne, przeto składka związkowa może być odpowiednio wysoka.

W roku bież. wprowadzona została w życie ustawa o spółdz., której tekst spółdzielniom rozestano. Referent wskazał na błędne i mylne pojęcia, które się spotyka w spółdzielniach naszych odnośnie do przepisów prawnych nowej ustawy, w szczególności w przenożeniu kapitałów w razie likwidacji na cele społeczne i przy podziale zysku, jaki przewiduje ustawa o spółdzielniach.

Następnie podał referent do ogólnej wiadomości, że do Rady Spółdzielczej, która została powołana do życia przez ustawę o spółdzielniach, należy ze Związku naszego 2 reprezentantów. Liczbę tę w Radzie Spółdzielczej uważa referent w stosunku do siły Związku naszego za zbyt małą, wobec czego stawiono wniosek o podniesienie liczby, lecz bez żadnego skutku.

Na tem zakończył referent swój pogląd na działalność Związku za rok 1921.

V.

B. Rezolucje oddziałowe zatwierdzone

I.

1) ad B I a, B II c, B III d i C 8 a.

Sejmik zatwierdza i przyjmuje projekt ustaw wzorowych.

2) ad B I b, B II d, B III c, i C 8 b.

a) Zważywszy, że w spółdzielniach stosunek kapitałów własnych do obcych w ostatnim roku znów się pogorszył, spółdzielnie są zniewolone, celem lepszego zapewnienia powierzonych im kapitałów, do dalszego podniesienia udziałów wzgl. odpowiedzialności członków i wzmoczenia funduszy rezerwowych. Sejmik uchwala następujące normy:

1) W spółdzielniach kredytowych z nieogr. odp. powinien wynosić:

1) Udział najmniej 2000 mk.

2) Obowiązkowa roczna wpłata na udział 100 marek.

3) Wstępne 100 mk.

2) W spółdzielniach kredytowych z ogr. odp. powinien wynosić:

a) udział członka 5000 mk.

b) roczna składka na udział 500 mk.

c) wstępne 200 mk.

d) najwyższa liczba udziałów członka 10.

b) Zważywszy, że spółdzielnie handlowo-rolnicze dla sprawnego finansowania bieżących obrotów handlowych potrzebują znacznego kredytu, wynika konieczność rozszerzenia podstawy finansowej przez podniesienie wysokości udziałów, wzmoczenie funduszy rezerwowych i pozyskanie jaknajwiększej liczby członków.

Sejmik uchwala następujące normy:

1) Udział wynosić powinien 5000 mk.

2) odpowiedzialność za każdy udział 10 000 mk.

3) roczna wpłata na udział 500 mk.

4) wstępne 100 mk.

c) Stwierdziwszy, iż dotychczasowa niska kwota poszczególnych udziałów członków spółdzielni spóżywców nie stoi w żadnej proporcji do obrotów towarowych oraz do niskiego stanu waluty i że hamuje prawidłowy rozwój spółdzielni, uchwala Sejmik podwyższyć poszczególne udziały na 1000 mk., a liczbę udziałów dla każdego członka podnieść do 30.

d) Gdy nadto uwaga spółdzielni skierowana być winna na pomnożenie własnych kapitałów obrotowych i gdy spółdzielnie same mają do spełnienia różne zadania społeczne, zaleca Sejmik spółdzielniom, aby zasadniczo zachowały jaknajdalej idącą wstrzemięźliwość w przeznaczaniu z czystych zysków datków na cele dobroczynne i ogólne, nie mające bezpośredniej styczności z zadaniami spółdzielni.

W uznaniu, iż spółdzielnie swe zadanie spełnić będą mogły tylko wtenczas w całej rozciągłości, gdy oparte będą o jaknajszersze koła, w uznaniu nadto, iż powiększenie liczby członków spółdzielni przyczyni się zarazem najlepiej do rozszerzenia jej podstaw finansowych, Sej-

mik wzywa wszystkie spółdzielnie, aby usilnie starały się o zyskiwanie nowych członków.

3) ad B I e i C 8 f.

1) Aby zadość uczynić potrzebom klienteli, oraz aby udostępnić sobie nowe źródła dochodu, spółdzielnie mogą i powinny zajmować się pośrednictwem przy zakupie i sprzedaży akcji i wszelkich innych papierów wartościowych na rachunek klienteli, przestrzegając ściśle przepisów prawnych, obowiązujących przy załatwianiu bankowych transakcyj komisowych.

2) Nie wykluczając działalności spółdzielni, mających na celu organizowanie zdrowych przedsiębiorstw przemysłowych i handlowych, Sejmik zaleca spółdzielniom, aby wstrzymywały się od zakładania towarzystw akcyjnych na własną rękę i bez fachowej porady oraz przejmowania w nich na własny rachunek znacniejszego udziału.

3) Lokata zbytńich kapitałów w akcjach przedsiębiorstw dopuszczalna jest tylko po kursach emisyjnych i nie powinna przekraczać własnego majątku spółdzielni. Do lokaty nadają się przedewszystkiem akcje central Związkowych, a pozatem w miarę uznania Patronatu tylko akcje przedsiębiorstw finansowanych przez Bank Związku.

Odnosnie do ostatnich lokata powinna nosić charakter przejściowy. Zaleca się w szczególności stopniowe sprzedawanie tych akcji, skoro kapitał obrotowy jest potrzebny na cele kredytowe lub też skoro jest możliwość osiągnięcia odpowiedniego zysku i uzupełnienia zasobów w to miejsce nowymi papierami. Sprzedaż powinna się odbywać w pierwszej linii wśród klienteli spółdzielni, a tylko przy istotnym braku reflektantów za pośrednictwem Banku Związku.

4) Napływ kapitałów nie powinien powodować zakupu akcji wbrew wyżej określonym zasadom. Nabywanie przez spółdzielnie na własny rachunek akcji po kursach dziennych, lub do nich zbliżonych, uważać należy za spekulację, która statutem spółdzielni jest wzbroniona.

II.

1) ad B II f i C 8 d.

1) Sejmik stwierdza, iż spółdzielnie p. n. Rolniki założono celem obrony handlowych interesów rolnictwa i spółdzielczego załatwiania handlu ziemiołdami i produktami zorganizowanych we spółdzielnie rolników mniejszych i większych.

2) W stosunkach swoich do załatwiających w Rolnikach interesy rolników spółdzielnie dążyć winny do zdobycia sobie takiego zaufania członków, aby poszczególni rolnicy swe handlowe sprawy powierzyć mogli spółdzielniom bez najmniejszej obawy pokrzywdzenia, bądź to w kwestji cen, bądź też jakości towarów.

3) Będąc handlowem przedstawicielstwem rolnictwa, spółdzielnie „Rolniki“ w handlu rolniczym odrębne zajmują stanowisko i nie mogą bezwzględnie do swej pracy stosować zasad, sposobów i dróg używanych w kupiectwie prywatnem, nie zmieniawszy ich poprzednio odpowiednio do zasad i celów spółdzielczych.

4) Nie opuszczając prawidłowego zarobkowego stanowiska kupieckiego, nie zaniebując obowiązku powiększania kapitałów udziałowych i rezerwowych, Rolnicy nie mogą uważać za główne swoje zadanie osiągnięcie z handlu rolniczego najwyższych zysków niezgodnych z interesami rolnictwa.

Niemniej wykluczają zasady spółdzielcze wszelką spekulację, oraz takie sposoby wynagradzania pracowników spółdzielni i metody pracy samej, które powodują lub zachęcają do zdobywania zysków nadmiernych, nie podlegających zwrotowi w formie dywidendy towarowej.

5) Sejmik zwraca się do rolnictwa z prośbą, aby we własnym interesie poświęcając Rolnikom jak najwięcej uwagi, wybierano do Rad Nadzorczych Rolników jak najlepszych przedstawicieli.

Sejmik wyraża przekonanie, że członkowie Rad Nadzorczych, poznawszy doniosłość spółdzielczej w rolnictwie pracy, idąc ręką w rękę ze Związkiem, nie tylko przyczynią się do rozwinięcia Rolników w kierunku interesom ekonomicznym rolnictwa najwięcej pożądanym, ale zarazem, czuwając nad bezwzględnie sumiennym stosunkiem handlowym spółdzielni do poszczególnych rolników, przyczynią się do opartego na bezwzględnej wierze i zaufaniu ścisłego zespolenia rolnictwa z rolniczym ruchem spółdzielczym.

2) ad B II b i C 8 c.

Celem dalszego zrealizowania zasad spółdzielczych w spółdzielniach handlowo-rolniczych, poleca Sejmik Rolnikom, aby niezależnie od umiarkowanej dywidendy od udziałów, uchwały członkom swoim z końcem roku obrachunkowego dywidendę towarową od dokonanych z spółdzielnią obrotów towarowych, wedle norm, ustanowionych przez zebranie delegatów spółdzielni handlowo-rolniczych.

3) ad B II g i C 8 e.

Rozszerzenie działalności Rolników na maszyny rolnicze i części ich zapasowe i drobniejsze artykuły potrzebne dla rolnictwa, zaleca się, lecz tylko tym spółdzielniom, które posiadają odpowiednie lokale, kapitały i wyspecjalizowany personel do prowadzenia nowego tego działu, oraz zamiar przeprowadzania handlu maszynami więcej na korzyść rolnictwa, niż swego własnego bezpośredniego zysku.

B. Rezolucje plenarnego Sejmiku.

I.

1) ad D 10.

Sejmik stwierdza, że ogólne, wszystkie kierunki spółdzielczości w Polsce obejmujące sprawy, należą przeważnie do zakresu działalności Państwowej Rady Spółdzielczej.

Stałe porozumienie się kierowników spółdzielczości polskiej uważa Sejmik za pożądane i wielce pożyteczne. Sejmik zgadza się na to, aby Zarząd Związku celem zorganizowania i zespolenia chrześcijańskich sił spółdzielczych w Polsce, wszedł według uznania swego w ściślejsze stosunki ideowe i handlowe z Związkami spół-

dzielni, opartych na zasadach zgodnych z wypróbowanymi zasadami naszego Związku.

2) ad D 11

Sejmik uznaje potrzebę wydatnego i wszechstronnego poparcia działalności Spółdzielczego Instytutu Naukowego w Krakowie przez spółdzielnie, ich Związek, Bank Związku Spółek i inne spółdzielcze centrale gospodarcze, pozostające w łączności z Patronatem.

W tym celu Sejmik uprasza Patronat, aby współdziałał skutecznie w staraniach Rady Zawiadawczej Instytutu, w celu oparcia go na takim ustroju, któryby mu zapewniał należyte i trwałe podstawy finansowe oraz ścisłą łączność z gospodarzami i patronackimi Związkami spółdzielczymi w Polsce.

3) ad D 19

Sejmik przyznaje władzom prawo zakazywania urzędnikom państwowym i samorządowym należenia do Zarządów i Rad Nadzorczych w instytucjach kredytowych i handlowych.

Sejmik zaznacza jednakowoż, że interes państwa i społeczeństwa wymaga w obecnych czasach, ażeby udzielać urzędnikom państwowym i samorządowym pozwolenia do pracy w spółdzielniach kredytowych, handlowych i spożywczych.

II.

1) ad D 12

Sejmik stwierdza, iż — pominiawszy aprobowane przez Patronat nieliczne wypadki — ujawnione fakty zamierzonej wzgl. dokonanej zamiany spółdzielni na towarzystwa akcyjne mają przeważnie swe źródło w chęci osiągnięcia osobistych korzyści lub w odstąpieniu Zarządów spółdzielni od zasad zdrowej gospodarki spółdzielczej, przez co spółdzielnie znalazły się wobec konieczności nagłego rozszerzenia swych podstaw finansowych kosztem zarzucenia swego pierwotnego celu.

Zważywszy, że zadania i cele spółdzielni nie uległy żadnej zmianie, Sejmik dzisiejszy uchwałę przeszłego Sejmiku podtrzymuje w całej pełni i potępia wszelkie zakusy zamienienia spółdzielni na towarzystwa akcyjne.

2) ad D 14

1) Sejmik wyraża przekonanie, że dla zapewnienia rolnictwu krajowemu zdrowego i wszechstronnego rozwoju, a także ze względu na uzdrowienie handlu produktami rolniczymi w miastach, rzeczą ze wszech miar konieczną jest organizowanie — prócz spółdzielni kredytowych i handlowych — także kooperatyw produkcyjno-handlowych, a w szczególności spółek mleczarskich zbiornic jaj.

2) Sejmik zwraca się wobec tego do Patronatu z usilną prośbą, aby zechciał powyższą akcję poprzeć i skupić w swoich rękach, przy równoczesnym zorganizowaniu dla spółek mleczarskich i jajczarskich potrzebnej propagandy, porady i kontroli fachowej.

3) Przedewszystkiem uwadze Patronatu poleca Sejmik spółki mleczarskie, dawniej założone, a dążące obecnie do spolszczenia.

3) ad D 13

Sejmik staje na stanowisku, że zakładać należy spółdzielnie osadnicze, któreby miały za zadanie umożliwić robotnikom nabycie kawałka ziemi i wybudowanie własnego domu.

Spółdzielnie osadnicze nie powinny budować na własny rachunek, lecz tylko służyć pomocą przy budowaniu i starać się o kredyty dla budujących.

4) ad D 20

Sejmik stwierdza, iż każda spółdzielnia powinna dbać o to, aby w Zarządzie nie powstawały nagle trudne do zapełnienia luki, zagrażające sprawnemu funkcjonowaniu spółdzielni. W tym celu poleca Sejmik, aby spółdzielnie przyjmowały inteligentnych młodych ludzi na uczni i praktykantów, którzyby zapoznawali się dokładnie z całokształtem interesów spółdzielni i mogli po odbyciu odpowiedniej praktyki w razie zmian w Zarządzie zostać wybrani na członków zarządu.

Sejmik przyjmuje z zadowoleniem do wiadomości, iż uczniowie i praktykanci spółdzielni będą mogli dokończyć wykształcenie swoje za pośrednictwem Patronatu w centralach związkowych.

5) ad D 9

Sejmik przyjmuje zmiany ustaw Związku wynikające z ustawy o spółdzielniach.

Propozycja odnośna znajduje się w osobnej, drukiem wydanej książeczce, zaopatrzonej w podpisy dwóch sekretarzy Sejmiku.

6) ad D 17

Sejmik uchwała wysokość składki związkowej za rok 1921 na 5% od czystego zysku

- a) przy spółdzielniach kredytowych roku 1920,
- b) przy Rolnikach r. 1919/20-go,
- c) przy spółdzielniach spożywców roku 1920/21.

Na pokrycie wydatków na rok 1922 spółdzielnie obowiązane są w dniu 2 stycznia 1922 zapłacić na poczet składki sumę równającą się składce za rok 1921.

Ostateczną składkę za rok 1922 uchwalili przyszedli Sejmik.

B. Zebranie Reprezentantów Spółdzielni Kredytowych odbyło się w dniach 21 i 22 kwietnia w Poznaniu na sali Biblioteki Uniwersyteckiej. Udział wzięło w niem 155 spółdzielni, reprezentowanych przez 284 delegatów.

Na porządku obrad były następujące punkty:

- 1) Zagajenie i stwierdzenie pełnomocnictw.
- 2) Przyjęcie regulaminu dla Oddziału Spółdzielni Kredytowych.
- 3) O zadaniach i znaczeniu spółdzielni kredytowych w dobie obecnej.
- 4) Zaprowadzenie rachunku bieżącego i udzielanie kredytu w tymże.
- 5) Ruch przekazowy i prowizje w spółdzielniach kredytowych.
- 6) Nowe przepisy o stemplowaniu i wynikająca stąd potrzeba ograniczonego stosowania weksla przy pożyczkach.

7) Nabywanie papierów wartościowych na rachunek własny i klienteli.

8) Wybór Zarządu Oddziału Spółdzielni Kredytowych.

9) Sprawy bieżące i wolne głosy.

Ad. 1. Zabiera głos Ks. Patron, wita licznie zgromadzonych delegatów i podkreśla w swem przemówieniu, że praca w spółdzielniach widocznie jest zdrowa i żywotna, skoro na zjazd przybyło tylu przedstawicieli i czynnych pracowników na niwie spółdzielczości kredytowej. Następnie nadmienia, że kwestja stosunku Banku Związku do spółdzielni, która w porządku obrad nie jest zaznaczona, będzie poruszona osobno, gdyż zaproszono na zebranie reprezentantów rozmaitych wydziałów Banku Związku, aby panowie ci mogli wyrazić swe życzenia i żale względem spółdzielni, delegaci zaś ze swej strony wypowiedzieć, co mają do zarzucenia. Potatem oznajmia, że w następny dzień przybędzie delegat Pocztovej Kasy Oszczędności w celu poinformowania zebranych o znaczeniu pożądanej tej organizacji w życiu społecznem. Stwierdzenie pełnomocnictw okazało się zbyt szybkie, ponieważ delegaci przy wejściu na salę okazywali się legitymacjami, uprawniającymi do uczestniczenia w obradach.

Ad. 2. Referuje Wicepatron Dr. Seydlitz. Zadaniem zebrania jest wykonać uchwały Sejmiku, który uchwalił w roku zeszłym nowe ustawy. Mocą tychże ustaw, poszczególne gałęzie spółdzielczości mają się zajmować sprawami, wchodzącymi wyłącznie w zakres ich pracy. Z tego punktu widzenia został zatwierdzony podział Związku na oddziały poszczególnych kategorii spółdzielczych bez ograniczenia terytorjalnego i z tym warunkiem, że działalność ich opierać się będzie na regulaminie wzorowym, przyjętym przez sejmik. Organizacja Oddziału Spółdzielni Kredytowych, stosownie do tegoż regulaminu, będzie opartą na tem, że organem rozstrzygającym jest Walne Zgromadzenie reprezentantów, które zbiera się co pewien czas i uchwała lub zatwierdza pewne zachodzące zmiany. Oddziałem rządzi Zarząd, składający się z prezesa, którym jest Patron Związku, wzgl. delegat Patronatu, z dyrektora, mianowanego przez Patronat, a który jest wiceprezesem Zarządu, z pewnej liczby członków Zarządu i Rad Nadzorczych. Referent proponuje wybrać 6-ciu członków Zarządu i 3 członków Rady Nadzorczej, którzy przy końcu obrad mają być wybrani na dwa lata. W końcu wzywa referent zgromadzonych, aby zaakceptowali regulamin przez Sejmik już uchwalony, co też bez dalszej dyskusji nastąpiło.

Ad. 3. Referuje Ks. Patron Adamski. W obecnych stosunkach należy w naszym życiu gospodarczym odróżnić 2 stopnie ruchu finansowo-ekonomicznego, stopnie, które są uzależnione od takich faktorów, jak wielkość interesu, sprawność i szybkość obrotu, różność form prawnych i kupieckie i finansowe wyszkolenie poszczególnych warstw społecznych. Rzeczą towarzystwa akcyjnych jest praca z warstwami kupieckimi już wychowanymi, rzeczą spółdzielni natomiast oddziaływać na warstwy kupieckie jeszcze nie wychowane i dopiero je pod tym względem wychować. Wobec

tę terenem pracy ruchu spółdzielczego jest praca z małym człowiekiem i praca z kapitałami nieorganizowanymi. W zorganizowaniu kapitałów wysuwa się na pierwsze miejsce kwestja oszczędności. Budząc ją, pracujemy w interesie ogólnie państwowym i przyczyniamy się do wykorzenienia rozrzutności, pijaństwa i pieniactwa, do regulacji warunków kredytowych i zwalczania lichwy, która przedstawia obecnie wielkie niebezpieczeństwo. Korzystając z tańszego źródła, jakim są oszczędności ludowe i nie udzielając wysokiej stopy dywidendowej, spółdzielnie kredytowe popierają przede wszystkim interes członków, którzy wolą mniej płacić od swojej pożyczki, aniżeli uzyskać więcej od swego udziału. Ekonomiczna doniosłość spółdzielni polega zatem na zorganizowaniu kapitałów nieczynnych, na stwarzaniu stanu średniego i zwalczaniu lichwy, jako też regulacji rynku pieniężnego. Tą drogą do życia gospodarczego wchodzi jako nowy moment czynnik społeczny. Spółdzielnie, oparte na samopomocy, nie są na to, aby służyć czystemu groszorbstwu, ale zadaniem ich jest szerzyć ideę moralnych obowiązków, jakie wypływają z posiadania kapitału. Wnioski, do jakich na podstawie swych wywodów przychodzi referent, są następujące: nie potrzeba do spółdzielni wnosić tendencji i naciągów. Ruch spółdzielczy ma podstawy tak mocne, ma zadania tak jasne, że nie potrzeba innych odrębnych myśli, które do niego nie należą. Dlatego byłoby wskazaniem, ażeby spółdzielni nowych więcej zakładano. Bo póki jest możliwa lichwa, pókad selekcja i wydobywanie dzielnych, lecz ubogich się dokonuje, — pókad kapitały drobne nie są zorganizowane, pókad wychowanie ekonomiczne jest niedostateczne — pókad spółdzielnie będą potrzebne i niezbędne. Dlatego, choć zginęło nam dużo fachowców i z powodu zmiany ludzi spółdzielnie zwalczają muszą wielkie nieraz trudy, nie możemy się cofnąć, ale musimy dążyć do utrzymania naszego stanowiska, musimy iść naprzód i skupiać się i nie rozbić, bo mamy do spełnienia zadanie wobec całej Polski.

Następnie zabiera głos Wicepatron Dr. Rzepnikowski zaznaczając, że praca nasza w spółdzielniach nie pozostanie taką, jaką jest obecnie, ale owszem posunie się na dawniejsze tory i dziękuje Ks. Patronowi za referat, za który uczestnicy, na wezwanie p. Wicepatrona, podziękowali referentowi przez powstanie z miejsc.

W dyskusji zabiera głos Wicepatron Dr. Seydlitz i zaznacza, że sprawa spółdzielcza posiada wielką doniosłość, wobec czego rzeczą jest jasną, że może ona rozwijać się jaknajpomyślniej. Każda organizacja posiada dość sposobności do tarć i dlatego spółdzielnie winny się skupiać w jednej organizacji, aby starcia takie powstawały jaknajrzadziej. Terenem wzajemnego porozumienia i uświadamiania są nasze zebrania. Przede wszystkim zaleca się pielęgnowanie dobrego stosunku ze spółdzielniami towarowymi. Spółdzielnie spożywcze żałują się na brak kapitału i kredytu, gdy natomiast spółdzielnie kredytowe posiadają nadmiar pieniędzy. Przestrzegając jednakże przed udzielaniem kredytu na rachunek bieżący bez podkładki, mówca zaznacza, że za podkładkę służyć mają tylko papiery pewne, n. p. obli-

gacje pożyczki państwowej, wskazaną jest ostrożność przy przyjmowaniu akcji jako podkładki. Wysokość kredytu nie powinna przekraczać 40% wartości, we dług kursu notowanego na giełdzie. Tych zasad powinny się trzymać wszystkie spółdzielnie.

W dalszym ciągu dyskusji brali udział pp. Stachowiak z Kcyni, Sokołowski z Wroniek i inni, poczem przystąpiono do punktu 4-tego.

Ad. 4. referuje Dr. Spandowski o zaprowadzeniu rachunku bieżącego i udzielaniu kredytu w tymże. Referent podaje następujące wskazówki, które winny obowiązywać w celu osiągnięcia jednolitego traktowania rachunku bieżącego w naszych spółdzielniach: 1) kredyt w rachunku bieżącym załącza się udzielać wyłącznie członkom. 2) Na podstawie przez Zarząd dostarczanego materiału informacyjnego należy ustalić dla każdego członka, potrzebującego kredytu w rachunku bieżącym, akredytywę oraz pewności, które winny być złożone na zabezpieczenie długu. 3) Pewność taką stanowić może weksel z odpowiednimi poręczeniami, hipoteka kaucyjna lub list o odpowiedniej wysokości i pewności, papiery wartościowe, towar. Przy przyjmowaniu w lombard papierów wartościowych lub towarów, należy zachować wszelką ostrożność kupiecką przy ocenie wartości obiektu lombardowanego, oraz przestrzegać przepisów prawa dotycz. lombardu. Blanko-kredyt można udzielać tylko wyjątkowo za poprzedniem zatwierdzeniem przez Radę Nadzorczą tak osób jak wysokości sum. 4) Członek winien podpisać warunki konto-korrentu i otrzymać książeczkę kontową, którą winien przedstawić jak najczęściej do regulacji. Wobec tego wysyłanie wyciągów byłoby zbyteczne. 5) W książkach kasowych spółdzielni należy utworzyć osobną rubrykę tak w przychodzie jak i w rozchodzie dla rachunku bieżącego. 6) Na końcu każdego miesiąca należy ustawić inwenturę sald, których suma ogólna winna zgadzać się z saldem bilansowem. Inwentura roczna winna zawierać poza saldami także procenta, które należą się spółdzielni i klientowi. W myśl przepisów prawa handlowego, każde saldo winno mieć potwierdzenie zgodności ze strony klienta. Zanim nastąpi ogólne zaprowadzenie rachunków bieżących w spółdzielniach naszych, trzeba przygotować odpowiednie formularze zleceń i korespondencji, a przede wszystkim sporządzić wzór warunków, które obowiązywać będą klienta wobec spółdzielni.

W dyskusji Wicepatron Dr. Seydlitz zaznacza, że kredytu w rachunku bieżącym potrzebują w pierwszym rzędzie spółdzielnie towarowe, t. j. Rolniki i spółdzielnie spożywców. Zdecydowawszy się na zaprowadzenie kredytu w rachunku bieżącym, będzie trzeba zmienić ustawy wzorowe, które przewidują tylko kredyt na weksel. Regułą przy udzielaniu kredytu na rachunku bieżącym winno być pokrycie, a kredyt blanco winien stanowić wyjątek, gdyż najmajątniejsi członkowie mogliby zachwiać się finansowo i przez to narazić spółdzielnię na straty.

W sprawie stosunku Banku Związku do spółdzielni, który następnie przychodzi pod obrady, zabiera głos Ks. Patron i przedstawia korzyści, jakie osiągają spół-

dzielnie ze współpracy z Bankiem Związku, znaczne mając zyski, zwłaszcza przy udziale w sprzedaży akcji, która to sprawa w czasie najbliższym zostanie uregulowana z większą jeszcze korzyścią dla spółdzielni. Dalszym momentem, który zaradzi wielu niedogodnościom, będzie ukonstytuowanie osobnego Oddziału, który, jako Departament Spółkowy, zajmować się będzie wyłącznie sprawami spółdzielni.

Następnie zabierają głos reprezentanci Banku Związku pp. Dr. Adamczewski i dyr. Pilatowski, pp. Urbanowski i Okoniewska, tłumacząc, że różne nieporozumienia i niedomagania, na jakie uskarżają się spółdzielnie, powstały z powodu szybkiego rozwoju instytucji, oraz braku ludzi odpowiednich i zostaną usunięte o tyle prędzej, o ile spółdzielnie postarają się także ze swej strony o ułatwienie współpracy i dyspozycje swe wydawać będą z większą ścisłością i akuracnością, tak co do formy jak i treści. Z wielkim zadowoleniem zebrani powitali myśl utworzenia osobnego Oddziału spółkowego, który z pewnością przyczyni się do usunięcia wspomnianych usterek i trudności.

Następnie dochodzi do porządku obrad referat o Pocztovej Kasie Oszczędności, na który poproszono p. Inspektora Bieńkowskiego, aby tenże objaśnił bliżej działalność P. K. O. i podał w ogólnych zarysach jej znaczenie, zadanie i korzyści, jakie wynikają z posiadanego konta.

Referent, przedstawiając organizację P. K. O., objaśnia formalności, jakie są związane z wstąpieniem i wystąpieniem do P. K. O. Złożone przez uczestnika fundusze mogą być każdej chwili odebrane bez poprzedniego wypowiedzenia. Zlecenie wpłat lub wypłat uskutecznia się czekami, które można wysyłać do P. K. O., w kopercie osobnej, jaką nabyć można w każdym Urzędzie Pocztowym. Wpłaty mogą być uskutecznione w urzędach pocztowych, wyłącznie za pomocą „blankietów nadawczych“. Blankiet nadawczy jest ważny, o ile wydrukowane są na nim: numer konta czekowego, imię i nazwisko właściciela konta, nazwa instytucji lub firmy. Przekazy pocztowe, nadchodzące na imię uczestnika obrotu czekowego, mogą być zarchowywane jako wkładki na dobro jego konta czekowego. W tym celu winien właściciel konta podpisać upoważnienie do przelewu przekazów na konto czekowe i złożyć je w odnośnym urzędzie wraz z odpowiednią ilością blankietów nadawczych i kopert do siebie adresowanych. Wypłaty z kont czekowych mogą być dokonywane wyłącznie na podstawie przekazów pocztowych, przesyłanych do urzędów pocztowych wprost przez Centralę lub oddział P. K. O. W tym celu winien właściciel konta wystawiony przez siebie przekaz pocztowy przesłać uprzednio do Oddziału, w którym posiada konto czekowe.

Nakoniec podając opłaty, jakie obowiązują w obrocie czekowym, referent zaznacza, że P. K. O. chce służyć obywatelom kraju i dojść do tego, aby być dumą całego państwa.

Ks. Patron dziękując za referat, otwiera dyskusję, podczas której reprezentanci stawiają różne zapytania, na które odpowiadają referent i Ks. Patron.

Po zamknięciu dyskusji, w której uwydatniło się, życzliwe stanowisko Zjazdu wobec powołania do życia P. K. O. na ziemiach b. zab. pruskiego, Ks. Patron podaje zgromadzonym smutną wiadomość, że delegat p. Stanisław Bendlewicz, członek Zarządu Banku Pożyczkowego w Pleszewie, dobry Polak i obywatel, który uczestniczył w zebraniu dnia poprzedniego, zmarł nagle w nocy z dnia 20 na 21 kwietnia r. b. Pamięć zmarłego uczczono przez powstanie.

Następnie na propozycję Ks. Patrona, w celu ułatwienia wyboru Zarządu Oddziału wybrano osobną komisję, do której wybrano Dr. Spandowskiego, dyr. Retzlaffa, Ks. Bolta, dyr. Zioleckiego, Ks. Siudzika i Ks. Dembińskiego.

Ad. 5. referuje Wicepatron Dr. Seydlitz. Należałoby wskrzesić ruch przekazowy nie tylko celem ograniczenia obiegu banknotów, ale także dla taniości i własnej wygody. Porównując opłaty pocztowe z stawkami prowizyjnymi, referent wykazuje, że przesyłki pieniężne przez pocztę są droższe, aniżeli stawki prowizyjne przez przekazy bankowych, które w obrębie Rzeczypospolitej Polskiej wynoszą maximum $\frac{1}{4}\%$ wobec $\frac{3}{5}\%$ do jednego procentu, który płacić należy za przesyłki uskuteczniane przekazami pocztowymi. Racjonalne ujęcie ruchu przekazowego odrzuci spółdzielniom niemałe zyski, zwłaszcza, że są one zdolne do konkurencji wskutek oparcia o Bank Związku. Podając następnie szczegółowo wysokość stawek, jakie Bank Związku stosuje dla spółek, należących do Związku i mających w Banku Związku konto, referent wykazuje, że na 50 mil. m. przekazów, przy średniej stawce, wynosi np. brutto zysk 25 000.— mk., koszta maximum $\frac{1}{10}$ część. Następnie podaje sposoby, za pomocą których możnaby ograniczyć straty składanej gotówki w mniejszych spółdzielniach i wzywa spółdzielnie, aby z ruchu przekazowego utworzyły sobie nowe źródło dochodu i dążyły do utworzenia związku żyrowego.

W dyskusji zabiera głos uczestniczący w obradach p. radca Mikołajczak, dyr. P. K. K. P., i zaznacza, że, chociaż działalność ruchu bezgotówkowego w Polsce rozwija się obecnie dość leniwie, wszakże w był. zaborze pruskim ruch ten jest równomierny. Mówca wyraża nadzieję, że z biegiem czasu warunki zmieniają się w tym względzie na korzyść także i w innych dzielnicach Polski.

Ad. 6. referuje Dr. Spandowski o nowych przepisach o stemplowaniu i wynikającej stąd potrzebie ograniczonego stosowania weksła przy pożyczkach. Referent zaznacza, że nowa ustawa podwyższa stawkę wekslową niemal 10-cioкратно. Dlatego dążyć należy do zrezygnowania z weksła tam, gdzie on koniecznie nie jest potrzebny. Przedewszystkiem chodzi tu o pożyczki czysto-hipoteczne, bez ręczycieli, gdzie o wartości weksła stanowi jedynie i wyłącznie hipoteka. Ażeby móc realizację takiej pożyczki możliwie przyspieszyć, należy sformułować odpowiednio obligację hipoteczną, która przy dogodnych dla spółki, a ostrych dla dłużnika warunkach, weksel w zupełności zastąpi. Spółka na takim ułatwieniu sprawy zyska to, iż będzie miała z tego rodzaju pożyczkami mniej ambarasu, a klient za-

oszczędzi sobie połączonych z tem kosztów i niedogodności. Referent nie przedkłada jednakże zebranym wzoru, gdyż sprawą tą spółki winny się zająć, a zwłaszcza Zarząd Oddziału.

Ad. 7. referuje Wicepatron Dr. Seydlitz, przedstawiając sprawę nabywania papierów wartościowych na rachunek własny i klienteli. Przy nabywaniu papierów wartościowych na rachunek własny, lokata kapitału w efektach nie powinna być traktowana jako spekulacja. Spółdzielnie szukają lokaty w papierach wartościowych, nietylko, aby powiększyć sprawność swoją, ale by zapewnić sobie lepsze oprocentowanie. Najracjonalniejsze bankowe lokaty są stałoprocentowe papiery publiczne. Ale umiarkowana lokata w papierach dywidendowych jest dopuszczalna, o ile uwzględnia zasady przez Sejmik określone, według których należy nabywać akcje przedsiębiorstw tylko solidnych i to po kursach tylko emisyjnych. Aby sprawę lokaty w efektach ułatwić spółdzielniom, Bank Związku przydziela im akcje przedsiębiorstw solidnych. Omawiając następnie nabywanie papierów wartościowych na rachunek klientów, referent zaznacza, że uprawianie handlu papierami dywidendowymi jest obowiązkiem spółdzielni wobec klienteli. Jeżeli klientela pragnie lokować swój kapitał nietylko na depozycie, lecz także i w inny sposób, natenczas spółdzielnie winny polecać teże papiery przedsiębiorstw zdrowych i solidnych i nie odstraszać jej od tego. Przyjść bowiem mogą inni, którzy spółdzielnie w tem wyreczą i to na szkodę spółdzielni i społeczeństwa. Z tego powodu należy zachęcać do lokowania kapitału, zwłaszcza w akcjach Banku Związku, gdyż lokata ta jest pewna i solidna, a wewnętrzna wartość akcji znaczna.

W uzupełnieniu powyższego referatu, Ks. Patron zaleca ostrożność w nabywaniu papierów, których kurs podnosi się sztucznie i wyjaśnia, że akcyj Banku Związku nie podbija się, ażeby nie stały się objektem handlar skim lub czysto spekulacyjnym.

Po wyczerpaniu dyskusji przystąpiono do punktu 8-mego, tj. do wyboru Zarządu Oddziału Spółdzielni Kredytowych. Komisja, która zajęła się wyborem osób odpowiednich, zaproponowała 9 członków Zarządu i to jednego członka z Górnego Śląska, 3 z Pomorza i 5 z Wielkopolski, którzy zostali przez zebranych wybrani, mianowicie pp.:

Orlicki, czł. Zarządu Banku Ludowego w Gliwicach.
Jeziernski, czł. R. N. Banku Ludowego w Wąbrzeźnie.

Raduński, czł. Zarządu Banku Ludowego w Tczewie.

Wesołowski, czł. Zarządu Banku Chełmińskiego w Chełmnie.

Ks. Prob. Dr. Sychowski, czł. R. N. Banku Ludowego w Koronowie.

Januszewski, czł. Zarz. Banku Wzajemnej Pomocy w Poznaniu.

Ziolecki, czł. Zarządu Banku Pożyczkowego w Wrześni.

Sokołowski, czł. Zarządu Banku Ludowego w Wronkach.

Jabłoński, czł. R. N. Banku Ludowego w Krotoszynie.

Przy wolnych głosach zabiera głos przedstawiciel Banku Ludowego w Kościanie p. Donaj i porusza kwestję ustawy o spółdzielniach, mianowicie sprawę niepodzielności funduszków i ograniczenia dywidendy, na które to kwestję, zwłaszcza co do zamiany spółdzielni na towarzystwa akcyjne, odpowiada Ks. Patron.

Następnie podaje Ks. Patron do wiadomości, że w roku bieżącym będziemy obchodzić 50-ciolecie Związku naszego, podczas którego należy uczcić nestora naszej spółdzielczości, p. Wicepatrona Dr. Rzepnikowskiego, który od pół wieku czynny jest w spółkach i w Związku niemal od samego początku. Uroczystość ta będzie połączona ze Sejmikiem, na który zaproszone będą także wszystkie pokrewne Związki. Zachęcając spółdzielnie do składania funduszków na cele Związkowe, a w szczególności na Dom Związkowy, zamyka zebranie.

C. Zebranie Reprezentantów Rolników odbyło się na dniu 11 i 12 maja w Poznaniu na sali Biblioteki Uniwersyteckiej. Udział wzięło w niem 59 Rolników, reprezentowanych przez 40 członków Rad Nadzorczych i 68 członków Zarządów.

Na porządku obrad były następujące punkty:

- 1) Zagajenie i stwierdzenie pełnomocnictw.
- 2) Przyjęcie regulaminu dla Oddziału Spółdzielni Rolniczo-Handlowych.
- 3) Obecny stan Rolników i ich zadania w dobie obecnej i wynikające z tego potrzeby.
- 4) Stosunek Rolników do Sekretariatu, Centrali i firm prywatnych.
- 5) O gospodarce aprowizacyjnej po nowych żniwach.
- 6) Wynagrodzenie Zarządu i kwestja tantjemy.
- 7) Sprawa dywidendy towarowej w Rolnikach.
- 8) O ruchu przekazowym za pomocą Pocztowej Kasy Oszczędności.
- 9) Wybór Zarządu Oddziału.
- 10) Sprawy bieżące i wolne głosy.

Ad. 1. O godzinie 4-ej popoł. zagaja obrady Ks. Patron Adamski, wita licznie zgromadzonych delegatów i gości, oraz zaprasza imieniem Centrali Rolników obecnych na wspólną kolację do Bazaru.

Ad. 2. Wicepatron Dr. Seydlitz przedstawia regulamin dla Oddziału Spółdzielni Handlowo-Rolniczych, wypracowany na podstawie normalnego regulaminu dla Oddziałów, przyjętego przez zeszłoroczny Sejmik. Ponieważ Rolniki do pewnego stopnia posiadali już od dłuższego czasu własne swe organy, zwłaszcza Sekretariat, Komisję Doradczą i Zebranie Departamentów, przeto regulamin nie wytwarza w organizmie Związku żadnych zasadniczych zmian, ale jest tylko dalszym etapem w rozbudowie i rozwoju organizacji związkowej. Po objaśnieniu najważniejszych punktów, został regulamin jednomyślnie przez zebranie przyjęty.

Ad. 3. Referuje ś. p. Dyr. Stepczyński. Referat powyższy podaliśmy osobno w całej rozciągłości w ostatnim numerze „Poradnika“. W obszernej dyskusji, która

się wywiązała po referacie, zabierali głos p. p. Cichocki, Wrobiński, Czubak, Tułodziecki, oraz Ks. Świnarski, który żali się, że tamtejsze starostwo utrudnia pracę Rolnikowi. Ks. Patron w dłuższym przemówieniu porusza kwestję zmiany Rolników na towarzystwa akcyjne, popiera gorąco myśl zakładania nowych Rolników i wykazuje korzyści, jakie z istnienia spółdzielni handlowo-rolniczych wypływają dla rolnictwa, mianowicie dla włościństwa. Z Rolników należy wykluczyć wszelkie elementa niezdrowe, a zwłaszcza skłonne do spekulacji, a starać się o odpowiednich, dostatecznie wynagrodzonych członków Zarządu. Przedewszystkiem wśród włościńców należy rozpowszechniać uświadomienie o Rolnikach, a wówczas na polu działalności spółdzielni handlowo-rolniczych zbierzemy plon obfity.

Ad. 4. Referuje Dyr. Pawłowski. Referent omawia trudności, w jakich znalazły się Rolniki z powodu wojny światowej, jako to brak odpowiednich kierowników i wynikłe stąd niedomagania w załatwianiu spraw i prowadzeniu interesów. W szczególności referent zaznacza, że stosunek Rolników do Sekretariatu musi się naprawić pod wielu względami. Mianowicie należy przestrzegać regulaminu w punktach, odnoszących się do sprzedaży i kupowania towarów. Towary, co do których Zarząd Oddziału zawarł umowę zbiorową, należy kupować i sprzedawać wyłącznie u firm, przez Zarząd wskazanych. Towary sprzedawane poza Centralą firmom poznańskim należy sprzedawać przez Sekretariat. Artykuły pastewne i nawozy należy zamawiać wyłącznie za pośrednictwem Sekretariatu na warunkach ustalonych przez Związek. W interesie Rolników leży, aby przed zakupem i sprzedażą informowały się w Sekretariacie co do cen towarów i stosowały się wogóle do zasad wyżej wytoczonych.

W dyskusji zabierają głos pp. Wrobiński, Tułodziecki, Wojtkiewicz, Cichocki, Wieczerski, Wąsowicz, Henkel i Wicepatron Seydlitz.

Ad. 5. Referuje Dr. Jeszke. Referent omawia projekt Rady Ministrów, dotyczący gospodarki zbożowej po nowych żniwach, według którego z rozpoczęciem nowego roku gospodarczego ma być wprowadzony wolny handel z pewnymi tylko ograniczeniami, zwłaszcza co do zużycia zboża na cele techniczne. Referent przedstawia kwestję zaprowadzenia wolnego handlu z punktu widzenia producenta, kupca zbożowego i konsumenta, który na projektowanej zmianie wyjdzie oczywiście najgorzej. Przez wprowadzenie wolnego handlu nastąpią w życiu gospodarczym daleko idące zmiany. Zwłaszcza liczyć się trzeba z podwyższeniem ceny chleba. Prawdopodobnie ceny zboża będą miały tendencję do osiągnięcia cen zagranicznych, a więc 5—6000 mk. za 100 kg. Nie ulega wątpliwości, że zaprowadzenie wolnego handlu otworzy pole dla spekulacji, a wówczas będzie istniała obawa wywozu zboża w sposób rabunkowy i ogołocenia naszej dzielnicy z potrzebnych do wyżywienia ludności zapasów zbożowych. Aby temu niebezpieczeństwu zapobiec, Ministerstwo w projekcie swym planuje pewne odchylenia od zasady wolnego handlu, mianowicie koncesjonowanie kupiectwa zbożowego i wprowadzenie prawa pierwokupu dla rządu.

Ze względów społecznych chodzi przedewszystkiem o to, aby miasta w szczególności dostatecznie były zaopatrzone w zboże. Wobec tego kupcy zbożowi, mianowicie Rolniki, powinny zawierać kontrakty z komunami i w pierwszym rzędzie uwzględnić wielkie miasta. Rolnictwo tutejsze uważa, że, zawierając kontrakty po cenach warszawskich na pewną ilość zboża, można by wzamian tego odstawić zakontraktowane ilości zboża po cenach niższych dla komun miejskich. Mając społeczne względy na oku, Rada Ministrów postanowiła wyznaczyć fundusze na zakup wczesnego zboża i pozyczenia zapasów, które w krytycznej chwili rzucano by na rynek celem obniżenia ceny chleba, aby w ten sposób ułatwić przejście od sekwestru do wolnego handlu. Jeżeli projekt powyższy wejdzie istotnie w życie i jeżeli rząd będzie mógł dostarczyć komunom kredytów na zakup wczesnego zboża po cenach możliwie niskich, to konsekwencje wolnego handlu dla konsumenta uda się do pewnego stopnia złagodzić. Wszystko zależy od dobrej woli producentów i pośredników, oraz od zdolności naszych organów administracyjnych, i, co najważniejsze, od sytuacji finansowej i stanu naszej waluty.

Ad. 6. Referuje Wicepatron Dr. Seydlitz. Kwestja wynagrodzenia zależna jest od rozwoju spółdzielni, a rozwój od ludzi stojących u steru spółdzielni. Wobec tego wzajemnego uzależnienia sprawa ta jest ważna i wymaga uregulowania ku zadowoleniu kierowników z uwzględnieniem rozwoju każdej poszczególnej spółdzielni. Obecnie kierownicy skazani są nieraz na łaskę i niełaskę Rad Nadzorczych, które niezawsze sprawę tę należycie biorą pod rozwagę. Patronat zajął się nią ze swej strony i wysłał w tym celu okólnik do wszystkich spółdzielni. Z odpowiedzi, które dotąd nadeszły, wynika, że kwestja pensji i tantjemy załatwiana jest w Rolnikach w sposób bardzo różnolity. Niektóre Rolniki opłacają kierowników zupełnie niedostatecznie, inne płacą 30 000 mk. miesięcznie. Tantjema wynosi zwykle 10—15% a wyjątkowo nawet 25%. Kwestję poborów omawiał także nowo utworzony Związek Kierowników, który proponuje ustalić granicę pensyj od 15 do 30 000 mk. miesięcznie dla tych, którzy mają poza sobą 5 lat praktyki. Pozatem pensja normować się ma według osobnej umowy. Co do tantjemy, to po stronie kierowników zaznacza się tendencja, aby istniała tantjema nieograniczona. Tantjema ograniczona jest o tyle słuszniejsza, że stawia tamę spekulacji. Chodziłoby o to, aby wynaleść drogę pośrednią, która mogłaby zadowolić kierowników.

W dyskusji zabierali głos pp. Wrobiński, śp. Stepczyński, który podnosi kwestje emerytury. Pan Wrobiński proponuje centralną kasę emerytalną, do której przystąpiłyby obowiązkowo wszystkie spółdzielnie. Uchwalono sprawę wynagrodzenia członków Zarz. odsłać do Zarządu Oddziału celem powzięcia decyzji.

Ad. 7. Referuje Dyr. Pawłowski, omawiając szczegółowo sprawę dywidendy towarowej. Nad referatem powyższym, który jest umieszczony w nr. 5 „Poradnika dla Spółek“, wywiązała się dyskusja, w której udział brali pp. Dr. Bajoński, Wrobiński, śp. Stepczyński,

Wojtkiewicz, Larek, Czubak, Rydlewski. Kwestję dywidendy pozostawiono do załatwienia Patronatowi i Zarządowi Oddziału.

Ad. 8. Referuje p. Inspektor Bieńkowski, który szczegółowo objaśnia działalność Pocztowej Kasy Oszczędności i w ogólnych zarysach przedstawia jej znaczenie, zadanie i korzyści, jakie wynikają z posiadanego konta zwłaszcza dla spółdzielni. Referat powyższy streszczony jest w sprawozdaniu z zebrania Reprezentantów Spółdzielni Kredytowych, umieszczonem w nr. 5 i 6 „Poradnika dla Spółek“.

Po dyskusji, która się wywiązała nad referatem, przystąpiono do punktu 9-go to jest do wyboru Zarządu Oddziału, do którego wybrano pp. Rosochowicza, Binerowskiego, Anflinka, Nowackiego, Wojtkiewicza, Wrobińskiego, ks. Gulgowskiego, Czapskiego i Bartosza.

W końcu zabiera głos Dr. Bajoński i oznajmia, że akcje Centrali Rolników są do odebrania i donosi równocześnie, że Ks. Patron Adamski wyjeżdża na dłuższy czas do Ameryki i życzy wszystkim spółdzielniom powodzenia. Dr. Bajoński zamyka zebranie życzeniem „Szczęść Boże“.

D. Zebranie Reprezentantów Spółdzielni Spożywców.

W dniach 9 i 10 maja 1921 w sali wykładowej Biblioteki Uniwersyteckiej przy ul. Fr. Ratajczaka, odbył się III. Zjazd delegatów Rad Nadzorczych i Zarządów Spółdzielni Spożywców z Wielkopolski i Pomorza.

Z pośród należących do Oddziału Związku 49 spółdzielni spożywców, w Zjeździe wzięło udział 82 delegatów oraz wielu gości.

O godzinie 10-tej zagał obrady Wicepatron Związku p. Dr. Seydlitz, witając licznie zebranych delegatów i gości, reprezentantów władz i pokrewnych organizacji spółdzielczych.

Na przewodniczącego, zgodnie z regulaminem, powołano prezesa Zarządu Oddziału Spółdzielni Spożywców Wicepatrona Dr. Wł. Seydlitza, a na zastępcę Dr. Mroczkowskiego, na sekretarzy pp. Fenikowskiego z Inowrocławia i Kotasa z Żnina.

Proponowany porządek obrad zmieniono i ustalono następujący:

- 1) (5) sprawozdanie Zarządu i Sekretariatu Spółdzielni spożywców (referent p. Dyr. Broniarz).
- 2) (8) odpowiedzialność członków Zarządu i Rady Nadzorczej wobec Walnego Zgromadzenia i wobec prawa (ref. Dr. Seydlitz).
- 3) (9) przyjmowanie depozytów przez spółdzielnie spożywców (ref. Dr. Seydlitz).
- 4) (6) zasady spółdzielczości zastosowanie tychże w naszych spółdzielniach (ref. Ks. Kan. Dymek).
- 5) (7) pogląd na dotychczasową działalność Hurtowni Spółek Spożywców i ustalenie stosunku Hurtowni do Spółek Spożywców (ref. Dyr. Bykowski).
- 6) (10) czy i jakie podatki muszą płacić Spółdzielnie Spożywców (referent Dyr. Broniarz).
- 7) (11) przyjęcie nowych statutów podług przepisów nowej ustawy o spółdzielniach (ref. Dyr. Broniarz).

8) Wnioski.

9) Zakończenie.

Następnie przewodniczący udziela głosu p. Fr. Dąbrowskiemu, który imieniem Związku Polskich Stowarzyszeń Spożywców w Warszawie w serdecznych słowach powitał przedstawicieli spółdzielni spożywców byłej dzielnicy pruskiej, poczem Wicepatron Dr. Seydlitz, dziękując mówcy za życzenia, udziela głosu p. Dyr. Broniarzowi.

Ad. 1. W okresie sprawozdawczym, t. j. od poprzedniego Sejmiku do chwili obecnej, dokonano 34 lustracji. W 8-miu spółdzielniach pracownicy Sekretariatu byli zniewoleni przebywać przez czas dłuższy, aby zaprowadzić ład i porządek, w 4-ech zaś zdołano uporządkować materiał dopiero po długich, mozolnych wysiłkach. Wobec braku odpowiedniej ilości pracowników, nie było można odwiedzić wszystkich należących do Oddziału spółdzielni.

W dalszym ciągu referent omawia sprawę rozgraniczenia kompetencji i zakresu działania Zarządu i Rady Nadzorczej, porusza sprawę filij i ostrzega przed nadmiernem i szybkim tworzeniem filij. Mówca zwraca uwagę na to, że wobec braku odpowiednich ludzi, należy wyszkolić dobrych pracowników, obeznanych nietylko z praktyką handlową, ale także z pracą spółdzielczą. Przedstawia stan liczebny spółdzielni spożywców, referent podaje bliższe dane o tychże spółdzielniach. Na koniec omawia braki w pracy ideowej i zachęca do zorganizowania w spółdzielniach pracy ideowo-wychowawczej.

W dyskusji zabierają głos pp. Szymański z Grodziska, Dr. Ulatowski z Grudziądza, p. Polikowski z Janówca, delegaci z Kępna i Ostrowa, jako też inni. Przedstawiając dotychczasowe wyniki swej pracy, mówcy wyrażają różne życzenia. W odpowiedzi na stawiane pytania p. Dyr. Broniarz udziela odnośnych wyjaśnień, poczem, po ukończeniu dyskusji, przystąpiono do punktu następnego.

Ad. 2. Zabiera głos Wicepatron Dr. Seydlitz i zaznacza, że wobec obowiązującego już od nowego roku prawa o spółdzielniach, należy zapoznać się dokładnie z nowymi przepisami, zwłaszcza, że zawierają one odchylenia od dawniejszego niemieckiego prawa spółkowego. W szczególności referent omawia sprawę odpowiedzialności Zarządów i Rad Nadzorczych, szczegółowo przedstawia środki wymuszenia i egzekucji, jakie w poszczególnych wypadkach przysługują Radzie Nadzorczej względem członków Zarządu, a Walnemu Zgromadzeniu względem członków Rady Nadzorczej. W dalszym ciągu podaje wypadki, w których sąd rejestrowy wykorzystać może egzekutywę w stosunku do członków Zarządu i Rady Nadzorczej i, w związku z tem, zwraca uwagę na potrzebę prawidłowego prowadzenia ksiąg i przeprowadzania rewizji, dalej na wypełnienie wszelkiej formalności przy przyjmowaniu członków do spółdzielni i przy zwoływaniu Walnego Zgromadzenia. Referent wykazuje, na jakie kary porządkowe narazić się może Zarząd niedbały i niewypełniający należycie swych obowiązków.

W dyskusji zabierają głos liczni mówcy. Po udzieleniu odpowiedzi i wyjaśnień przystąpiono do wysłuchania następnego punktu obrad.

Ad. 3. Referuje Wicepatron Dr. Seydlitz. Sprawa przyjmowania depozytów przez spółdzielnie spóżywców była już raz omawiana szeroko na poprzednim Zeździe. Wówczas zapadła uchwała, że spółdzielnie spóżywców, ze względu na sprawność i podział pracy, nie będą zajmowały się przyjmowaniem depozytów. Jednakże myśl ta absorbuje stale kierownicze sfery spółdzielni i, wbrew uchwale, w niektórych wypadkach, przystąpiono do przyjmowania depozytów. Powody, jakie skłaniają spółdzielnie spóżywców do odbiegania od zasady powyższej, są rozmaite, jako to: potrzeba kapitału obrotowego, chęć szybkiego rozwoju, trudności kredytowe, łatwość uzyskania depozytów, zapoznanie trudności interesu depozytowego i konieczność przeprowadzenia zasady specjalizacji. Podobne tendencje, zaznaczały się także w początkach Rolników, które, z przyczyn tych samych, weszły na drogę przyjmowania depozytów. Chociaż łączność interesu pieniężnego ze zbożowym jest w tym wypadku większa, mimo to Sejmik z roku 1911, uchwalił rezolucję przeciwko przyjmowaniu depozytów w spółdzielniach towarowych. Taka sama uchwała Sejmiku zeszłorocznego obowiązuje spółdzielnie spóżywców.

Przyczyny, które przemawiają za nieprzyjmowaniem depozytów w spółdzielniach towarowych, są m. i. następujące: sprawność spółdzielni, przy użyciu depozytów do obrotów w czasach krytycznych, jest zagrożona, a łatwość zdobycia kapitału szkodliwa i obciążająca. Następnie referent wskazuje na trudności techniczno-przejęciowe i zaznacza, że ponadto przyjmowanie depozytów przez spółdzielnie spóżywców zaostrzyłoby ich stosunek do spółdzielni kredytowych i ich członków. Wobec tego należy zastosować się do uchwały sejmiku, i trzymać się zasady specjalizacji interesu, która jest znakiem dojrzałości ekonomicznej.

Jako środki finansowe do obrotu handlowego służyć winien spółdzielniom spóżywców kredyt bankowy, a na inwestycje hipoteki i azygnaty pożyczkowe. Patronat zdaje sobie sprawę z tego, że spółdzielnie towarowe w niektórych instytucjach mają trudności w uzyskaniu kredytu, ale ze swej strony dokłada starań, aby skłonić spółdzielnie kredytowe do łatwiejszego udzielania kredytu spółdzielniom handlowym. Nie mogą jednakże spółdzielnie handlowe żądać dla siebie specjalnych przywilejów i muszą się zastosować do ogólnie przyjętych zwyczajów i przepisów.

W dyskusji zabierają głos różni mówcy i, godząc się na wywody referenta, proponują zamiast przyjmowania depozytów inne źródła powiększenia kapitału obrotowego jak n. p. podwyższenie wysokości i ilości udziałów. P. Dyr. Broniarz zasadniczo wypowiada się przeciw przyjmowaniu depozytów przez nasze spółdzielnie spóżywców ze względu na to, że najpierw muszą się one zorganizować należycie i ugruntować swój byt, a później dopiero myśleć o innych terenach pracy. Aczkolwiek spółdzielnie spóżywców w innych krajach prowadzą kasy depozytowe i oszczędnościowe, to jednak

u nas obecnie daleko będzie korzystniej, szczerzej, niż dotychczas, pracować z spółdzielniami kredytowymi. Także Dr. Spandowski, dyr. Oddziału Spółdzielni Kredytowych, zachęca spółdzielnie spóżywców do współpracy ze spółdzielniami kredytowymi, obiecując wszelką pomoc i współdziałanie. W spółdzielniach kredytowych nie daje się zauważyć żadnych specjalnych niechęci do spółdzielni spóżywców, poza może sporadycznymi wypadkami.

Ad. 4. Referuje Ks. Kan. Dymek. Referent, omawiając cel, do których dążą spółdzielnie, zaznacza w szczególności, że dążnością naszych spółdzielni jest sprawiedliwy rozdział zysku ze sprzedanych towarów między wszystkich kupujących. Spółdzielnie, stosując zasadę sprawiedliwych cen, nie powinny spekulować na tak zwaną lepszą konjunkturę i wystrzegać się rozmyślnego magazynowania wielkich ilości towarów. Następnie referent omawia potrzebę wzmocnienia własnych kapitałów, zaleca przestrzeganie zasady bezwzględnej neutralności ruchu, przedstawia sprawę spółdzielni zawodowych i ich dążności, zaleca przeprowadzenie zasady niesprzedawania nieczłonkom, poleca udzielanie dywidendy w stosunku do wybranego towaru i na koniec zaznacza, że należy myśleć nietylko o materialnej stronie ruchu, ale popierać także cele ideowe. Pieniądze, włożone w uświadomienie członków, są tak ważne, jak kapitał rezerwowy. Obowiązkiem naszym jest wyrabianie ludzi na terenie ruchu spółdzielczego, aby tenże rozwijał się jaknajbardziej i abyśmy mogli stworzyć wielką potężną organizację, niosącą pomoc i korzyść szerokim warstwom ludowym.

Ad. 5. Referuje dyr. Hurtowni Spótek Spóżywców, p. Bykowski. Dając pogląd na dotychczasową działalność Hurtowni, referent przedstawia w krótkości powstanie i rozwój instytucji. Zaznacza, że spółdzielnie spóżywców, ze względu na własny interes, wszelkie zakupy winny skutecznie wyłączać w Hurtowni, gdyż uczestniczyć będą w dywidendzie od wybranych towarów. Z liczb, odnoszących się od listopada roku 1920 do kwietnia 1921 wynika, że $\frac{2}{3}$ zakupów czynią spółdzielnie w Hurtowni. Jednakże nie wszystkie spółdzielnie poczuwają się do obowiązku kupowania w swojej centrali handlowej, chociaż czyni ona spółdzielniom daleko idące udogodnienia. Świadczy o tem fakt udzielenia spółdzielniom kredytu towarowego na sumę 21 milj. mk. Takiego wysokiego kredytu Hurtownia stale udzielać nie będzie mogła i spółdzielnie będą musiały się zwracać do banku. W końcu komunikuje referent, że Hurtownia podwyższa kapitał akcyjny. W najbliższym czasie otwarty będzie Oddział Hurtowni w Grudziądzu, a dla nawiązania bezpośrednich stosunków handlowych z zagranicą otworzono własne przedstawicielstwo w Gdańsku.

W dyskusji Dyr. Broniarz apeluje do spółdzielni, aby zapotrzebowania swoje zaspakajały we własnej Hurtowni i komunikuje, że akcje Hurtowni są już gotowe i można je odebrać w biurze Sekretariatu.

Ad. 6. Referuje Dyr. Broniarz. Spółdzielnie spóżywców obowiązane są płacić na równi z innymi następujące podatki: po 1) podatek dochodowy, ogólny i ko-

munalny, 2) podatek obrotowy, 3) podatek procederowy. Ze względu na cały szereg niewyjaśnionych jeszcze komplikacji podatkowych, Patronat, po uzyskaniu wyczerpujących informacji, roześle do wszystkich spółdzielni specjalny cyrkularz w tej sprawie.

Ad. 7. Referuje Dyr. Broniarz w sprawie zmiany statutów dla spółdzielni według przepisów nowej ustawy o spółdzielniach. Referent ogranicza się do przedstawiania niektórych zmian zasadniczych, umieszczonych w nowo opracowanym statucie. Wszystkie przez referenta wysunięte postulaty zostały przyjęte.

W obszernej dyskusji mówcy wyrażali ponadto różne życzenia i przedstawiali różne projekty. Między innymi poruszono sprawę sprzedaży nieczłonkom, co do której postanowiono, że zasadniczo sprzedawać należy tylko członkom, lecz dopuszczalne są także wyjątki w wypadkach, w których niema sprzeczności z interesami członków.

Po wyczerpaniu porządku obrad przewodniczący Dr. Mroczkowski słowami: „Niech nasze spółdzielnie spożywców żyją“ zamknął posiedzenie.

* * *

W drugim dniu Zjazdu obradowali oddzielnie przed południem przedstawiciele Rad Nadzorczych, a popołudniu przedstawiciele Zarządu. Obrady odbywały się w lokalu Polskiego Zjednoczenia Zawodowego przy ul. Działyńskich 3.

Posiedzenie przedstawicieli Rad Nadzorczych zagał i obradom przewodniczył Wicepatron Dr. Seydlitz.

Na porządku obrad były następujące sprawy:

- 1) kompetencje, prawa i obowiązki Rady Nadzorczej i Zarządu według przepisów ustawy o spółdzielniach i regulaminu, ref. Dr. Seydlitz.
- 2) Warunki pracy i płacy członków Zarządu i Rady Nadzorczej, ref. Dyr. Broniarz.
- 3) Książkowość w spółdzielniach spożywców, ref. A. Nowakowski.

Ad. 1. Wicepatron Dr. Seydlitz objaśnia szczegółowo wszystkie punkty regulaminu dla Zarządu i Rady Nadzorczej w Związku ze zmianami, zaprowadzonymi przez nową ustawę o spółdzielniach. Między Radą Nadzorczą a Zarządem nie istnieje stosunek ściśle hierarchiczny, ale raczej współrzędny z tem zastrzeżeniem, że Rada Nadzorcza ma prawo i obowiązek kontrolowania i czynienia całkowitych lub częściowych zmian w składzie personalnym Zarządu. Natomiast Rada Nadzorcza nie ma prawa wkraczania w zakres wyłącznych kompetencji Zarządu. Według przepisów Ustawy o spółdzielniach —statutu i regulaminu, Zarząd jest zupełnie samodzielny i odpowiada w tem tylko, jeżeli przekroczy wspomniane przepisy lub jeżeli działalnością swoją, umyślną lub nieroztropną, spowoduje spółdzielni szkody. Po przedstawieniu w tej sprawie kilku przykładów, referent omawia następnie kwestję angażowania personalu i ogólne warunki pracy tak w stosunku Rady Nadzorczej do Zarządu, jak Zarządu do innych pracowników spółdzielczych.

W dalszym ciągu referent wyjaśnia szereg spraw związanych z praktycznym kierownictwem spółdzielni, informację swoje opierając na doświadczeniu spółdzielni kredytowych i rolniczo-handlowych.

Po referacie wywiązała się obszerna dyskusja, po zakończeniu której przystąpiono do następnego punktu obrad.

Ad. 2. Referuje Dyr. Broniarz. Wieloletnie doświadczenie na polu spółdzielczym w naszej dzielnicy uczy nas, że wszelka praca musi być dobrze wynagrodzona. Stosując tę zasadę, należy jednocześnie angażować ludzi o wysokim uzdolnieniu fachowym i bezwzględnej uczciwości, ludzi, oddanych zupełnie idei spółdzielczej. Przychodząc do praktycznych wskazań, zaznacza referent, że pensje członków Zarządu winny być zależne od różnych czynników, jako to od wielkości danych spółdzielni, od ilości członków lub filji, od obrotów, kwalifikacji, od stosunków familijnych i drożyznianych i t. p. Tąjtemy należy wyznaczyć tylko od czystych zysków, nigdy od obrotu, w rozmiarze od 5—10% zależnie od ilości lat służby w spółdzielniach.

Członkom Rad Nadzorczych należy się zwrot rzeczywistych kosztów, poniesionych przy sprawowaniu czynności w spółdzielni, a więc za posiedzenia, rewizje i t. p. oraz gratyfikacje wedle uchwały Walnego Zgromadzenia.

Po udzieleniu szeregu wyjaśnień dyskusję zamknięto i przystąpiono do następnego punktu.

Ad. 3. Referuje p. Nowakowski, przedstawiając znaczenie książkowości w spółdzielniach. Referent podaje szereg informacji o tem, jakie książki winny być zaprowadzone w spółdzielni spożywców i przedstawia sposoby ich prowadzenia.

Do najbardziej koniecznych książek należą:

- 1) rejestr członków, 2) kontrola udziałów, 3) księga kasowa, 4) księga towarowa, włącznie z kalkulacyjną, 5) księga magazynowa dla dużych spółdzielni, 6) księga rachunków bieżących dostawców i banków, 7) księga filij (sklepów detalicznych) 8) dziennik amerykański (żurnal), 9) główna księga dla zamknięć miesięcznych oraz szereg innych książek, które zaleca się, o ile pozwalają na to warunki finansowe.

Wymienione książki są do nabycia w Patronacie, gdzie udziela się praktycznych informacji co do sposobów ich prowadzenia i kontroli.

Na tem przewodniczący zamknął obrady przedstawicieli Rad Nadzorczych, życząc przybyłym na Zjazd owocnej pracy na niwie swoich organizacyj spółdzielczych.

Obrady popołudniowe przedstawicieli Zarządów zagał Dyr. Broniarz proponując rozpatrzyć następujące sprawy:

- 1) Kompetencje i regulamin Zarządu.
- 2) Stosunek spółdzielni spożywców do Hurtowni Spółek Spożywców.
- 3) Sprawa wynagrodzenia członków Zarządu.
- 4) Komunikaty Sekretariatu.
- 5) Wolne głosy.

Ad. 1. Referent Dyr. Broniarz objaśnia poszczególne punkty regulaminu dla Zarządu w myśl przepisów ustawy o spółdzielniach. Zarząd winien się składać z trzech członków 1) kierownika, 2) ksiązkowego, 3) kontrolera. Następnie referent omawia kompetencję każdego z wymienionych członków Zarządu.

Ad. 2. Referent Dyr. Bykowski omawia stosunek Hurtowni do spółdzielni spóżywców i przedstawia metody i warunki pracy oraz szereg życzeń pod adresem Zarządów spółdzielni. Tylko przez wzajemne i szczerze omówienie wielu spornych spraw będzie można uniknąć wielu niedokładności, jakie zachodzą w naszych młodych instytucjach.

W obszernej dyskusji członkowie Zarządu poruszali różne żywotne zagadnienia, dotyczące ulepszenia stosunków wewnętrznych tak Hurtowni jak i spółdzielni. Rzeczowe obrady doprowadziły do jednomyślnego stanowiska, że należy sobie wzajemnie pracę ułatwić, wobec ewtl. braków i niedomagań być wyrozumiałym, a nigdy nie szczędzić dobrej krytyki i dobrych rad. Tylko w zgodnej współpracy można osiągnąć żądany cel i zwalczyć dążności przeciwników.

Ad. 3. Referent Dyr. Broniarz komunikuje uchwałę przedstawicieli Rad Nadzorczych o ustaleniu wytycznej wynagrodzenia członków Zarządu.

W związku z tą sprawą wyłoniła się kwestja stworzenia samodzielnego Związku pracowników spółdzielni

spóżywców. Postanowiono wybrać komisję, która zajmie się badaniem sprawy, opracowaniem statutu i zwołaniem Zjazdu pracowników.


Do komisji wybrano pp. Z. Musiała z Bydgoszczy, Piławskiego z Poznania i Fenikowskiego z Inowrocławia.

Ad. 4. Następnie Dyr. Broniarz zakomunikował, że w najbliższych dniach będą w Sekretarjacie gotowe wszelkie książki, potrzebne w spółdzielniach spóżywców oraz, że Głos Spóżywców wychodzić będzie w większej ilości, tak, że każda spółdzielnia otrzyma na każde 20 członków 1 egz.

Dalej Dyr. Broniarz prosi, aby Zarządy punktualniej i dokładniej wypełniały życzenia Sekretarjatu odnośnie do dostarczania wszelkiego rodzaju materiałów statystycznych.

Ad. 5. W wolnych głosach p. Dyr. Bykowski, dziękując p. Foleherowi za użyczenie lokalu Polskiego Zjednoczenia Zawodowego, proponuje zebranie składki na fundusz budowy własnego domu Zjednoczenia. Zebrana suma wpłacono do Kasy Zjednoczenia.

Dziękując zebranych za rzeczowe obrady, Dyr. Broniarz życzy dalszej pomyślnej pracy na niwie spółdzielczej i zamyka ostatnie posiedzenie Zjazdu słowami: „Szczęść nam Boże“.



5. Katalog Biblioteki Związku

(1. 7. 1922.)

Nr.	A. Czasopisma.		
1.	Blätter für	Genossenschaftswesen.	Rocznik 1867/70
4.	"	"	" 1873
5.	"	"	" 1874
6.	"	"	" 1875
7.	"	"	" 1876
8.	"	"	" 1877
9.	"	"	" 1878
10.	"	"	" 1879
11.	"	"	" 1880
12.	"	"	" 1881
13.	"	"	" 1882
14.	"	"	" 1883
15.	"	"	" 1884
16.	"	"	" 1885
17.	"	"	" 1886
18.	"	"	" 1887
19.	"	"	" 1888
20.	"	"	" 1889
21.	"	"	" 1890
22.	"	"	" 1891
23.	"	"	" 1892
24.	"	"	" 1893
25.	"	"	" 1894
26.	"	"	" 1895
27.	"	"	" 1896
28.	"	"	" 1897
30.	"	"	" 1899
31.	"	"	" 1900
32.	"	"	" 1901
33.	"	"	" 1902
34.	"	"	" 1903
35.	"	"	" 1904
36.	"	"	" 1905
37.	"	"	" 1906
38.	"	"	" 1907
39.	"	"	" 1908
40.	"	"	" 1909
41.	"	"	" 1910
42.	"	"	" 1911
43.	"	"	" 1912
44.	"	"	" 1913
45.	"	"	" 1914
46.	"	"	" 1915
47.	"	"	" 1916
48.	"	"	" 1917
49.	"	"	" 1918
50.	"	"	" 1919

Nr.			
51.	Die Sparkasse. Volkswirtsch. Finanzbl.	Rocznik	1890
52.	"	"	1891
53.	"	"	1892
54.	"	"	1893/4
55.	"	"	1895/6
56.	"	"	1897/8
57.	"	"	1899/1900
58.	"	"	1901/2
59.	"	"	1910
60.	"	"	1911
61.	a. Dziennik Urzędowy Minist. Skarbu za rok		1921
67.	Reichsgesetzblatt.	a)	1914
	"	b)	1915
	"	c)	1916
	"	d)	1917
68.	Preussische Gesetzsammlung.	a) Rocznik	1914
	"	b)	1915
	"	c)	1916
	"	d)	1917
69.	Dzien. Urzęd. Min. b. Dzieln. Prusk. a)	Rocznik	1919
	" " " " " " b)	"	1920
	" " " " " " c)	"	1921
70.	Dziennik Praw (Ustaw) Państwa Polskiego a)	Rocznik	1919
	" Ustaw " " b)	"	1920
	" " " " " " c)	"	1921
71.	Poradnik dla Spółek.	Rocznik I—IV.	
72.	"	V.	
73.	"	VI.	
75.	"	VIII	
76.	"	1905	
77.	"	1906	
78.	"	1907	
79.	"	1908	
80.	"	1909	
81.	"	1910	
82.	"	1911	
83.	"	1912	
84.	"	1913	
85.	"	1914	
86.	"	1915	
87.	"	1916	
88.	"	1917	
89.	"	1918	
90.	"	1919	
91.	"	1920	
92.	"	1921	
93—115.	Duplikaty Poradnika dla Spółek.		

Nr.				
121—145.	Tryplikaty	Poradnika dla Spółek.		
151.	Ruch społeczno-ekonomiczny.	Rocznik	1876	
152.	"	"	1877	
153.	"	"	1778	
154.	"	"	1879	
155.	"	"	1880	
156.	"	"	1881	
157.	„Społem“.	Dwutygodnik. (Warszawa)	Rocznik	1912
162.	"	"	"	1917
165.	Czasopismo dla Spółek rolniczych. (Lwów)	Rocznik	1912	
166.	"	"	"	1913
167.	"	"	"	1914
168.	"	"	"	1915
169.	"	"	"	1916
174.	„Ekonomista“	Warszawa.	Rocznik	1909
175.	"	"	"	1910
176.	"	"	"	1911
177.	"	"	"	1912
178.	"	"	"	1913
179.	„Ekonomista“	Warszawa	I. Rocznik	1914
	"	"	II.	1914
	"	"	III.	1914
	"	"	IV.	1914
180.	"	"	I/II.	1915
	"	"	III/IV.	1915
181.	"	"	I/II.	1916
	"	"	III/IV.	1916
182.	"	"	I.	1917
	"	"	II.	1917
	"	"	IV.	1917
183.	"	"	I/II/III.	1919
184.	"	"	I.	1921
186.	Przegląd Spółdzielczy.	Warszawa.	Rocznik	1913
191.	Odrodzenie (Lwów).	Rocznik	1913	
194.	"	"	"	1916
1001.	Blätter für Genossenschaftswesen.	Rocznik	1920	
1002.	"	"	"	1921

B. Sprawozdania, statystyka etc.

201.	Sprawozdanie z Sejmików od roku 1874 do 1882
202.	" " " " " 1874 „ 1882 dupl.
203.	" " " " " 1874 „ 1882 trypl.
203 a.	" " " z roku 1879
204.	Pierwsze roczne sprawozdanie Komitetu główn. Zw. Sp. Zar. Rok 1871/2
205.	Sprawozdanie Związku Spółek Zarobkowych. Rok 1873 do 1877 dupl.
206.	Sprawozdanie Związku Spółek Zarobkowych. Rok 1873 do 1877 dupl.
207.	Sprawozdanie Związku Spółek Zarobkowych. Rok 1873 do 1877 dupl.
208.	Sprawozdanie Związku Spółek Zarobkowych. Rok 1873 do 1877 dupl.
209.	Sprawozdanie Związku Spółek Zarobkowych. Rok 1878/9
210.	Sprawozdanie Związku Spółek Zarobkowych. Rok 1878/80/81/82
211.	Sprawozdanie Związku Spółek Zarobkowych. Rok 1878/80/81/82 dupl.

Nr.				
212.	Sprawozdanie Związku Spółek Zarobkowych.	Rok		
	1880/81 dupl.			
213.	Sprawozdanie Związku Spółek Zarobkowych.	Rok	1881	
214.	Sprawozdanie Związku Spółek Zarobk.	rok	1882	
217.	"	"	1885	
219.	"	"	1887	
220.	"	"	1888	
221.	"	"	1889	
222.	"	"	1890	
223.	"	"	1891/2/3	
224.	"	"	1894/5/6/7/8	
225.	"	"	1899/00/01	
226.	"	"	1902/3/4	
227.	"	"	1905/6	
228.	"	"	1907	
229.	"	"	1908/9	
230.	"	"	1910	
231.	"	"	1911	
232.	"	"	1912	
233.	"	"	1913	
234.	"	"	1914	
235.	"	"	1915	
236.	"	"	1916	
237.	"	"	1917	
238.	"	"	1918	
239.	"	"	1919/1920	
242—298.	Duplikaty sprawozdań związkowych.			
301.	Mitteilungen zur Genossenschaftsstatistik f. d. J.		1900	
303.	Mitteilungen zur Genossenschaftsstatistik f. d. J.		1901	
303.	Mitteilungen zur Genossenschaftsstat. (Sonderabdruck d. Ztscht. d. Kgl. pr. stat. Bür.)		1901	
304.	Mitteilungen zur Genossenschaftsstat. f. d. J.		1903	
305.	"	"	1904	
306.	"	"	1905	
307.	"	"	1906	
308.	"	"	1907	
309.	"	"	1908	
310 a.	"	"	1909	
311.	"	"	1910	
312.	"	"	1911	
313.	"	"	1912	
314.	"	"	1913/14	
315.	"	"	1915/16	
321.	Sprawozd. roczne Banku Związku Sp. Zar. r.	1886—1893		
322.	"	"	r. 1894	
323.	"	"	r. 1897—1900	
324.	"	"	r. 1901—1905	
325.	"	"	r. 1906—1910	
326.	"	"	r. 1911—1912	
327.	"	"	r. 1913/14	
328.	"	"	r. 1915	
328 a.	"	"	r. 1916	
329 a. b. c. d.	"	"	r. 1917/18/19/20	
333.	Sprawozdanie Związku Spółek śląskich rok	1914		
334.	"	"	1915	
335.	"	"	1916	
336.	"	"	1917	

- Nr. 341. Rocznik 1910/11 Towarzystw współdzielczo-kredytowych w Królestwie Polskiem.
359. Rocznik Spółek oszczędności i pożyczek (systemu Raiff-elsena) w Galicji rok 1901.
360. Rocznik Spółek oszczędności i pożyczek (systemu Raiff-elsena) w Galicji rok 1910.
361. Rocznik Spółek oszczędności i pożyczek (systemu Raiff-elsena) w Galicji rok 1911.
362. Rocznik Spółek oszczędności i pożyczek (systemu Raiff-elsena) w Galicji rok 1912.
363. Rocznik Spółek oszczędności i pożyczek (systemu Raiff-elsena) w Galicji rok 1913.
364. Rocznik Spółek oszczędności i pożyczek (systemu Raiff-elsena) w Galicji rok 1914/15.
365. Rocznik Spółek oszczędności i pożyczek (systemu Raiff-elsena) w Galicji rok 1917.
372. Jahrb. d. Allg. Verb. der a. Selbsthilfe ber. dtsh. Erw. u. Wirtsch. Gen. E. V. Dr. Crüger rok 1910.
373. Jahrb. d. Allg. Verb. der a. Selbsthilfe ber. dtsh. Erw. u. Wirtsch. Gen. E. V. Dr. Crüger rok 1911.
374. Jahrb. d. Allg. Verb. der a. Selbsthilfe ber. dtsh. Erwb. u. Wirtsch. Gen. E. V. Dr. Crüger rok 1912.
375. Jahrb. d. Allg. Verb. der a. Selbsthilfe ber. dtsh. Erwb. u. Wirtsch. Gen. E. V. Dr. Crüger rok 1913.
376. Jahrb. d. Allg. Verb. der a. Selbsthilfe ber. dtsh. Erwb. u. Wirtsch. Gen. E. V. Dr. Crüger rok 1914.
377. Jahrb. d. Allg. Verb. der a. Selbsthilfe ber. dtsh. Erwb. u. Wirtsch. Gen. E. V. Dr. Crüger rok 1915.
378. Jahrb. d. Allg. Verb. der a. Selbsthilfe ber. dtsh. Erwb. u. Wirtsch. Gen. E. V. Dr. Crüger rok 1916.
379. Jahrb. d. Allg. Verb. der a. Selbsthilfe ber. dtsh. Erwb. u. Wirtsch. Gen. E. V. Dr. Crüger rok 1917.
380. Jahrb. d. Allg. Verb. der a. Selbsthilfe ber. dtsh. Erwb. u. Wirtsch. Gen. E. V. Dr. Crüger rok 1918.
381. Jahrb. d. Deutsch. Genossenschaftsverbandes E. V. Crüger 1919.
383. Sechster Kongress. der internat. Genoss. Alliance 1904.
384. Protokoll der Verhandl. d. VII. Kongr. d. internat. Genoss.-Bundes i. Cremona 1907.
385. Agenda f. d. 8 intern. Kongr. Heft I. Hamburg 1910.
386. Protokoll der Verhandlungen d. 9. Kongresses d. I. G. B. Glasgow 25/28. August 1913.
391. Jahrbuch der Internat. Gen. Beweg. I. Jahrg. 1910.
392. " " " " II. " " 1913.
401. Jahr- und Adressbuch d. " Erwb. u. Wirtsch. Gen. i. D. 1904 (Pr. Centr. Gen. Kasse).
402. Jahr- und Adressbuch d. Erwb. u. Wirtsch. Gen. i. D. Reich 1905 (Pr. Centr. Gen. Kasse).
411. Pierwszy Zjazd Stowarzyszeń Spożywców w Warsza-wie 1908.
412. Statystyka Stowarzyszeń Spożywców za r. 1911. War-szawa 1912.
413. Statystyka Stowarzyszeń Spożywców za r. 1912. War-szawa 1913.
421. Prace 1-go Zjazdu Przedstawicieli Towarzystw Drobn. Kredytu 1908 w Płocku.
422. Prace 2-go Zjazdu Przedstawicieli Towarzystw Drobn. Kredytu 1909 w Włocławku.
- Nr. 431. Mitteilungen über d. 31. Allg. Vereinstag der a. Selbst-hilfe ber. dtsh. Erwb. u. Wirtsch. Gen. Freiburg B. 1890.
433. Mitteilungen über d. 33. Allg. Vereinstag d. a. Selbst-hilfe ber. dtsh. Erwb. u. Wirtsch. Gen. München 1892.
434. Mitteilungen über d. 34. Allg. Vereinstag d. a. Selbst-hilfe ber. dtsh. Erwb. u. Wirtsch. Gen. Stettin 1893.
- 434 a. Verhandl. des Allg. Gen. Tages Stettin 1893. (Sonder-abdruck a. d. 34. Genossenschaftsstag Stettin 1893).
435. Mitteilungen über d. 35. Allg. Vereinstag d. a. Selbst-hilfe ber. dtsh. Erwb. u. Wirtsch. Gen. Gotha. 1894.
436. Mitteilungen über d. 36. Allg. Vereinstag d. a. Selbst-hilfe ber. dtsh. Erwb. u. Wirtsch. Gen. Augsburg 1895-
437. Mitteilungen über d. 37/38. Allg. Vereinstag d. a. Selbst-hilfe ber. dtsh. Erwb. u. Wirtsch. Gen. Wiesbaden 1896/97.
438. Mitteilungen über d. 39. Allg. Vereinstag d. a. Selbst-hilfe ber. dtsh. Erwb. u. Wirtsch. Gen. Neustadt a. Haardt 1898.
440. Mitteilungen über d. 41. Allg. Vereinstag d. a. Selbst-hilfe ber. dtsh. Erwb. u. Wirtsch. Gen. Hannover 1900.
441. Mitteilungen über d. 42. Allg. Vereinstag d. a. Selbst-hilfe ber. dtsh. Erwb. u. Wirtsch. Gen. B. Baden 1901.
442. Mitteilungen über d. 43. Allg. Vereinstag d. a. Selbst-hilfe ber. dtsh. Erwb. u. Wirtsch. Gen. Bad Kreuz-nach 1902.
443. Mitteilungen über d. 44. Allg. Vereinstag d. a. Selbst-hilfe ber. dtsh. Erwb. u. Wirtsch. Gen. Danzig 1903.
444. Mitteilungen über d. 45. Allg. Vereinstag d. a. Selbst-hilfe ber. dtsh. Erwb. u. Wirtsch. Gen. Breslau 1904.
445. Mitteilungen über d. 46. Allg. Vereinstag d. a. Selbst-hilfe ber. dtsh. Erwb. u. Wirtsch. Gen. Westerland-Sylt 1905.
446. Mitteilungen über d. 47. Allg. Vereinstag d. a. Selbst-hilfe ber. dtsh. u. Wirtsch. Gen. Cassel 1906.
447. Mitteilungen über d. 48. Allg. Vereinstag d. a. Selbst-hilfe ber. dtsh. Erwb. u. Wirtsch. Gen. Leipzig 1907.
448. Mitteilungen über d. 49. Allg. Vereinstag d. a. Selbst-hilfe ber. dtsh. Erwb. u. Wirtsch. Gen. Frankfurt a/M. 1908.
449. Mitteilungen über d. 50. Allg. Vereinstag d. a. Selbst-hilfe ber. dtsh. Erwb. u. Wirtsch. Gen. Freiburg Br. 1909.
450. Mitteilungen über d. 51. Allg. Vereinstag d. a. Selbst-hilfe ber. dtsh. Erwb. u. Wirtsch. Gen. Bad Nau-heim 1910.
451. Mitteilungen über d. 52. Allg. Vereinstag d. a. Selbst-hilfe ber. dtsh. Erwb. u. Wirtsch. Gen. Stettin 1911
452. Mitteilungen über d. 53. Allg. Vereinstag d. a. Selbst-hilfe ber. dtsh. Erwb. u. Wirtsch. Gen. München 1912.
453. Mitteilungen über d. 54. Allg. Vereinstag d. a. Selbst-hilfe ber. dtsh. Erwb. u. Wirtsch. Gen. Posen 1913.
475. Statystyka stowarzyszeń zarobkowych i gospodarczych Lwów rok 1912.
484. Podręcznik Statystyki Galicji wyd. przez Krajowe biuro statystyczne. Tom IX. 1913.
490. Jahrbuch d. Hauptverbandes deutscher gewerblicher Genossenschaft. E. V. für d. J. 1912.
491. Jahrbuch d. Hauptverbandes deutscher gewerblicher Genossenschaft. E. V. für d. J. 1913.
492. Jahrbuch d. Hauptverbandes deutscher gewerblicher Genossenschaft. E. V. für d. J. 1914.

- | | | | |
|-------|---|---------------------------------|---|
| Nr. | | Nr. | |
| 493. | Jahrbuch d. Hauptverbandes deutscher gewerblicher Genossenschaft. E. V. für d. J. 1915. | 1248. | (r. 1919) Działający Rocznik Banku Tow. Spółdzielczych |
| 500. | Jahresbericht des Generalverbandes ländlicher Genossenschaften für Deutschland E. V. für das Jahr 1912. | 1249. | (r. 1920) Jedenasty „ „ „ „ |
| 501. | Jahresbericht des Generalverbandes ländlicher Genossenschaften für Deutschland E. V. für das Jahr 1913. | C. Dzieła, broszury etc. | |
| 502. | Jahresbericht des Generalverbandes ländlicher Genossenschaften für Deutschland E. V. für das Jahr 1914. | 549. | Geograficzno — statystyczny atlas Polski, Dra. E. Romera |
| 503. | Jahresbericht des Generalverbandes ländlicher Genossenschaften für Deutschland E. V. für das Jahr 1915. | 550. | Słowo do Konsumów Górnośląskich, wyp. Ks. Aug. Szamarzewski. Poznań 1882. |
| 504. | Jahresbericht des Generalverbandes ländlicher Genossenschaften für Deutschland E. V. für das Jahr 1916. | 551. | Pamiętnik jubileuszowy galic. kasy oszcz. w Lwowie 1844 - 1894. |
| 505. | Jahresbericht des Generalverbandes ländlicher Genossenschaften für Deutschland E. V. für das Jahr 1917. | 552. | Rachunki Gospodarcze. Józef Kaweckl. Warszawa 1912. |
| 510. | Jahrbuch des Reichsverbandes der deutschen landwirtsch. Genossenschaften f. d. J. 1911. | 553. | Wydatki domowe. |
| 511. | Jahrbuch des Reichsverbandes der deutschen landwirtsch. Genossenschaften f. d. J. 1912. | 554. | Die Preussische Centralgenossenschaftskasse. Berlin 1906. |
| 512. | Jahrbuch des Reichsverbandes der deutschen landwirtsch. Genossenschaften f. d. J. 1913. | 555. | Landwirtschaftliche Central-Darlehnskasse für Deutschland u. Preuss. Central-Genossensch.-Kasse. Berlin 1911. |
| 513. | Jahrbuch des Reichsverbandes der deutschen landwirtsch. Genossenschaften f. d. J. 1914. | 556. | Allgemeine genossenschaftliche Bibliographie. London 1906. |
| 514. | Jahrbuch des Reichsverbandes der deutschen landwirtsch. Genossenschaften f. d. J. 1915. | 557. | Schulze-Delitzsch. Schriften u. Reden I. Berlin 1909. |
| 515. | Jahrbuch des Reichsverbandes der deutschen landwirtsch. Genossenschaften f. d. J. 1916. | 558. | „ „ „ „ „ II. „ 1910. |
| 516. | Jahrbuch des Reichsverbandes der deutschen landwirtsch. Genossenschaften f. d. J. 1917. | 559. | „ „ „ „ „ III. „ 1911. |
| 521. | Jahrbuch des Zentralverbandes deutscher Konsumvereine f. d. J. 1914 I. | 560. | „ „ „ „ „ IV. „ 1911. |
| 522. | Jahrbuch des Zentralverbandes deutscher Konsumvereine f. d. J. 1914 II. | 561. | Parzellierung und innere Kolonisation in den 6 östlichen Provinzen Preussens Dr. Berger. Leipzig 1907. |
| 523. | Jahrbuch des Zentralverbandes deutscher Konsumvereine f. d. J. 1915 I. II. | 562. | Die Entwicklung des Genossenschaftswesens in Deutschland. Schulze-Delitzsch. Berlin 1870. |
| 524. | Jahrbuch des Zentralverbandes deutscher Konsumvereine f. d. J. 1916 I. II. | 563. | Beiträge zur Finanzgeschichte Polens im XVIII Jhdrt. Dr. Ł. Jasłowski. Poznań 1910. |
| 525. | Jahrbuch des Zentralverbandes deutscher Konsumvereine f. d. J. 1917 I. II. | 564. | Parcelacja wielkiej własności. Dr. Jan Rozwadowski. Warszawa 1903. |
| 526. | Jahrbuch des Zentralverbandes deutscher Konsumvereine f. d. J. 1918 I. II. | 565. | Towarzystwo kredytowe ziemskie w Król. Polskiem. I. Kirschtot — Prawnicki. Warszawa 1887. |
| 535. | Sprawozdanie Towarzystwa Popierania Pracy Społecznej w Warszawie za rok 1916. | 566. | Les associations économiques des paysans polonais Hr. Szembek. Paris. |
| 538. | Sprawozdanie z działalności Związku Ziemian Warszawa w roku 1916/17. | 567. | Studia społeczne. Leopold Caro. Kraków 1906. |
| 542. | Towarzystwa Spółdzielcze Kredytowe w Królestwie Polskiem z r. 1905/11. | 568. | Die Bank Przemysłowców, E. G. m. b. H. K. Zimmermann. Poznań 1907. |
| 1201. | 44. Geschäftsbericht der Schweiz. Volksbank r. 1912, Bern 1913. | 569. | Podręcznik dla Spółek oszczędności i pożyczek syst. F. W. Raffeisena. Dr. Fr. Stefczyk. Lwów 1900. |
| 1206. | Rocznik Centrali Wsp. Stow. Roln. Handl. r. 1921. | 570. | T. s. 1908. |
| 1221. | Sprawozdanie Związku Polsk. Stow. Spożywców z r. 1919. | 571. | O spółkach oszczędności i pożyczek. Dr. Fr. Stefczyk. Lwów 1914. |
| 1222. | „ „ „ „ „ 1920. | 572. | Die Buchführung für Vorschuss- und Kreditvereine. A. Vollborn. Berlin 1900. |
| 1241. | (r. 1912) Trzeci „ Rocznik „ Banku Tow. „ Spółdzielczych | 573. | Das polnische Gemeinwesen im preuss. Staat. L. Bernhard. Lipsk 1907. |
| 1242. | (r. 1913) Czwarty „ „ „ „ „ | 574. | Die Genossenschaftsgesetze im Deutschen Reich. L. Parisius. Berlin 1876. |
| 1243. | (r. 1914) Piąty „ „ „ „ „ | 575. | Einführung in das deutsche Genossenschaftswesen. Dr. H. Crüger. Berlin 1907. |
| 1244. | (r. 1915) Szósty „ „ „ „ „ | 576. | Stowarzyszenia spożywcze. Ludwik Krzywilecki. Warszawa 1903. |
| 1245. | (r. 1916) Siódmy „ „ „ „ „ | 577. | Niemiecki kodeks handlowy z d. 10. 5. 1897. T. Zborowski. Poznań 1912. |
| 1246. | (r. 1917) Ósmy „ „ „ „ „ | 578. | Betriebsstatistische Untersuchungen über die Molkerel-Kredit- und Konsumgenossenschaften in Finnland 1903/10. Helsingfors 1912. |
| 1247. | (r. 1918) Dziewiąty „ „ „ „ „ | 579. | Das Reichsgesetz betreffend die Gesellschaften mit beschränkter Haftung. L. Parisius u. Dr. H. Crüger. Berlin 1893. |

- Nr. 580. *Polityka ekonomiczna*. J. Milewski i Wł. Czerkowski. Kraków 1905.
581. tom II.
582. Die deutschen Sparkassen beim Ausbruch des Krieges. H. Reusch. Hannover.
583. Les Cooperatives de Crédit en Allemagne. S. de Kozierowski. Paris.
584. Sprawozdanie jubileuszowe Towarzystwa Pożyczkowego Przemysłowców w Poznaniu. Poznań 1886.
585. Täglicher Zinsberechner. C. G. Weinhold. Lipsk.
586. Jak stempluje się weksel, czek i przekaz. F. M. Koneczny. Stanisławów 1911.
588. Bank Przemysłowców w Poznaniu 1861—1911. Poznań 1911.
589. Die Produkte der Viehzucht und der genossenschaftl. Handel. Dr. K. A. Graf Oppersdorf. Habelschwerdt.
590. Domy udziałowe. Henr. Chankowski. Warszawa.
591. Das Scherlsche Prämlen-Sparsystem. Berlin 1904.
592. Kredyt ludowy i nasze stowarzyszenia spółdzielcze. N. Krakowski. Warszawa 1894.
593. Die Ausbreitung der Polen in Preussen. W. Mitscherlich. Lipsk 1918.
594. Lehrbuch für den Bankberuf. R. Petow. Lipsk.
595. Die amerikanische Buchführung. Petitjean. Wiesbaden 1901.
596. Podręcznik dla stowarzyszeń albo spółek pożyczkowych. Poznań 1881.
597. Die Genossenschaftsgesetzgebung in Deutschland. Dr. Scherer. Erlangen 1872.
598. Kooperacja w Europie zachodniej. Warszawa 1913. Zeszyt I.
599. Kooperacja w Europie zachodniej. Warszawa 1913. Zeszyt II.
600. Der Genossenschaftsredner. Monachjum 1911.
601. O siłach moralnych w ustroju społecznym. Dr. Roman Szymański. 1870.
602. Bank Związku Spółek Zarobkowych 1886—1910. Wł. Tomaszewski. Poznań 1911.
603. Zur Entwicklung des Genossenschaftswesens in der Provinz Posen. Dr. Pawlcki. Tübingen 1912.
604. Volkswirtschaftl. Belehrungen. G. Baer. Stuttgart 1902.
605. Zarys techniki mleczarskiej. Z. Chmielewski. Warszawa 1912.
606. Towarzystwa przemysłowe. — Die polnischen Gewerbevereine im Rahmen der Entwicklung eines gew. Mittelstandes. Dr. P. Spandowski. 1909.
607. Podręcznik techniki mleczarskiej. Z. Chmielewski. Warszawa 1912.
608. Landwirtschaftliche Maschinen-genossenschaften. F. Busser. Darmstadt 1905.
609. Z przeszłości i terażniejszości niemieckich stowarzyszeń spółkowych. Dr. H. Crüger, tłum. Dr. Kusztelan. 1901.
610. O stowarzyszeniach zaliczkowych. Józef Kirschrot. Warszawa 1870.
611. Was ist zu tun, um den Bestimmungen des Gesetzes zu genügen. Karl Ihrig. Darmstadt 1901.
612. Reforma ustawodawstwa spółdzielczego w Austrji. Lwów. 1912.
- Nr. 613. Preisarbeiten über die Frage: Durch welche Mittel lässt sich der genossenschaftl. Bezug von landwirtschaftl. Bedarfsartikeln seitens der Einzelgenossenschaft, insbesondere durch Vermittelung der Zentral-Ein- und Verkaufsgenossenschaft, steigern. Darmstadt 1908.
614. Die Darlehnskassenvereine als Mittel zur Abhilfe der Not der ländlichen Bevölkerung. F. W. Raiffesen. Neuwied 1866.
615. Podręcznik nauki o nawożeniu. D. Przanisznikow. Warszawa 1913.
616. Die deutsche Genossenschaftsbank von Seergel, Paris et Com.
617. Ćwierć wieku Banku ludowego w Witkowie. Poznań 1914.
618. Neuere Erfahrungen auf dem Gebiete des genossenschaftlichen Revisionswesens. Referat. Darmstadt 1910.
619. Instytucje kredytowe we Francji. Wł. Tomaszewski. Poznań 1913.
620. Die Entwicklung der polnischen Erwerbs- und Wirtschaftsgenossenschaft in den Prov. Posen, Westpreuss u. Schlesien v. J. 1861—1912. Wł. Tomaszewski 1913.
621. Podręcznik korespondencji handlowej. S. Bizan. Poznań 1913.
622. Das Recht der eingetragenen Genossenschaften. Dr. Robert Deumer. Monachium 1912.
623. Das Genossenschaftswesen in Deutschland. Prof. Dr. W. Wygodziński. Lipsk i Berlin 1911.
624. Die Entwicklung der Raiffesen-Organisation in der Neuzeit. Ernst Lemke. Karlsruhe 1913.
625. Die ersten fünfzig Vereins- u. Genossenschaftstage. Dr. Hans Crüger. Berlin 1910.
626. I. Półwieku Polskich Spółek Zarobkowych. Wł. Tomaszewski. Poznań 1912.
627. II. Półwieku Polskich Spółek Zarobkowych. Wł. Tomaszewski. Poznań 1912.
628. Rolnik landwirtschaftl. Eink.- u. Absatzvereine im Verbandsverbande: Związ. Sp. Zar. für Posen u. Westpr. in ihrem Wesen und ihrer Entwicklung. Z. Niklewski. Merseburg 1915.
629. Polskie kooperatywy kredytowe i kasy oszczędności. Lwów 1914.
630. Taschenbuch für Baugenossenschaften Bau- u. Sparvereine. Wohlgemuth. Dr. Schneider. Berlin 1899.
- 631.
632. Musterformulare für den Geschäftsverkehr der Erwerbs- u. Wirtschaftsgenossenschaften. Berlin 1907.
633. Formularbuch z. Reichsgesetz betr. Erw. u. Wirtschaftsgenossenschaft. Dr. H. Crüger. Berlin 1910.
634. Die Buchführung für Vorschuss- u. Kreditvereine. Albert Vollborn. Berlin 1900.
635. Schmollers Jahrbuch für Gesetzgebung, Verwaltung etc. München—Leipzig 1913.
636. Rechtsbuch für Genossenschaften. Dr. E. Scholtz & P. Donat. Berlin 1908.
637. Unsere Grossbanken. R. Taeuber. Dresden 1910.
638. Vorschuss- u. Creditvereine als Volksbanken. Berlin 1915.
639. Les sociétés coopératives polonaises de crédit. Lwów 1914.
640. Staub's Kommentar zum Handelsgesetzbuch. Berlin 1906 I. Band.

- Nr. 641. Staub's Kommentar zum Handelsgesetzbuch. Berlin 1906 II. Band.
642. Das Reichsgesetz betr. d. Erw. u. Wirtschaftl. Gen. Kommentar. Ludolf Parisius & Dr. H. Crüger. Berlin 1911.
643. Bürgerliches Gesetzb. m. bes. Berücksichtig. d. Rechtspr. d. Reichsgerichts. Berlin 1913. Band I.
644. Bürgerliches Gesetzb. m. bes. Berücksichtig. d. Rechtspr. d. Reichsgerichts. Berlin 1913. Band II.
645. Bürgerliches Gesetzb. m. bes. Berücksichtig. d. Rechtspr. d. Reichsgerichts. Berlin 1913. Band III.
646. Zivilprozessordnung u. Ger. Verfassungsgesetz. Dr. R. Sydow. Berlin 1913.
647. Bestimmungen d. Pr. Central-Genoss.-Kasse etc. Berlin 1901/02.
648. Genossenschaftliche Zeitfragen im polnischen Genossenschaftswesen. Dr. Fr. Spandowski. Poznań 1915.
649. Das Reichsgesetz betr. Erw.- u. Wirtsch.-Gen. Kommentar. L. Parisius, Dr. H. Crüger. Berlin 1915.
650. Kontokorrentlehre. H. Brosius. Leipzig.
651. Kooperacja spożywcza i jej rozwój w Królestwie Polskiem. Kraków 1909.
652. Der Giro- u. Scheckverkehr bei den Sparkassen. E. Riedel. Berlin 1910.
653. Zarys mechanicznej uprawy roli. St. Biedrzycki. Warszawa 1911.
654. Książkowość pojedyncza i podwójna. T. Preiss. Poznań 1907.
655. O towarzystwach zarobkowych i gospodar. Dr. L. Piętak. Lwów 1874.
656. Das Genossenschaftswesen im Handwerk. M. Graf. Leipzig 1902.
657. Rozwój i działalność Przemyskiej kasy zaliczkowej. M. Osłowski. Przemyśl 1894.
658. Des Kaufmanns A. B. C. A. Rentzsch. Zwickau 1904.
659. Neue vollständige Anweisung für Vorschuss- u. Creditvereine. S. Schulze-Delitzsch. Leipzig 1870.
660. Allgemeines Berggesetz. Dr. A. Arndt. Leipzig 1904.
661. Vorschuss- u. Creditvereine als Volksbanken. Schulze-Delitzsch. Leipzig 1864.
662. Poradnik dla towarzystw drobnego kredytu. A. Rząd. Warszawa 1912.
663. Die Konsumvereine. Eug. Richter. Berlin 1867.
664. Düngerfibel (DLG). Dr. M. Hoffmann. Berlin 1910.
665. Das Genossenschaftsguthaben. Dr. Edm. Wasik Borna—Leipzig 1915.
666. Vorteile einer Bankverbindung. R. Belgel. Stuttgart 1910.
667. Niemiecki kodeks cywilny obowiązujący od 1. I. 1900. Bytom 1900.
- 668.
669. Prozessrechtlicher Schutz der Kriegszeit. Dr. I. Sleskind. Berlin 1914.
670. Die wirtschaftlichen Kräfte Deutschlands. (Dresd. Bank). Berlin 1914.
671. Podręcznik dla członków zarządu w spółkach. X. Bronisław Grelnert. Poznań 1910.
672. Statystyka Polski. A. Krzyżanowski, K. Kumaniecki. Kraków 1915.
- Nr. 673. Das Schulze-Delitzsch'sche Genossenschaftswesen. Dr. R. Finck. Jena 1919.
674. Das landwirtschaftliche Genossenschaftswesen in der Provinz Pommern. K. Sparr. Szczecin 1911.
675. Das deutsche Wechseldiskontogeschäft. W. Prien. Leipzig 1907.
676. Die Depositenkasse. Luc. Wlernik. Berlin 1912.
677. Polacy w Nadrenji i Westfalji. Dr. St. Wachowiak. Poznań 1917.
678. Das Reichsgesetz betreffend d. Gesellschaften m. b. H. L. Parisius & Dr. H. Crüger. Berlin 1911.
679. Handbuch für Konsumvereine. G. Oppermann & H. Häutschke. Berlin 1904.
680. Zur Verschuldung u. Entschuldung des bäuerl. Besitzes i. d. östl. Prov. Preussens. O. Oberst. Jena 1914.
681. Die dänische Landwirtschaft. Dr. T. Brinkmann. Jena 1908.
682. Volkswirtschaftliche Theorie der Genossenschaften. E. Jakob. Stuttgart 1913.
683. Der kleingewerbl. Kredit in Deutschland. H. Schönitz. Karlsruhe 1912.
684. Współdzielczość w rolnictwie. W. H. Wolff. Warszawa—Lwów 1914.
685. Sallings Börsenpapiere. Berlin 1913.
686. Kornhäuser und Getreidehandel. R. Leonhard. München 1906.
- 687.
688. Warneyers Jahrbuch der Entscheidungen. Dr. O. Warneyer Leipzig 1911.
689. Grosses Handbuch des gesamten Mahn- und Klagewesens. Dr. Ed. Karlemeyer. Wiesbaden.
690. Die Gesetzgebung über Geld-, Bank- und Börsenwesen. Prof. Dr. Ed. Heilfron. Berlin 1911.
691. Zwangsvollstreckung in das unbewegliche Vermögen. Dr. I. Krech u. Dr. O. Fischer. Berlin 1916.
692. I. II. III. Verkehr mit Lebens- und Futtermitteln v. Braun B. Berlin 1917.
693. Die Reichsstelle für Gemüse und Obst. Berlin 1917.
694. Die Pfälzische Bank. Dr. Fritz Deck. Karlsruhe B. 1914.
695. Bank Ludowy w Środzie. Pięćdziesięciolecie 1866—1916.
696. Organizacja kredytu ludowego w Królestwie Polskiem. Dr. Br. Kuśnierz. Lublin 1918.
- 697 i 697 a. Bankenquete 1908/09. Berlin 1910.
698. Depositenbanken u. Spekulationsbanken. Dr. A. Weber. Leipzig 1902.
699. Nasz dorobek kulturalny. St. Bojarska. Warszawa.
700. Ku przyszłości. Rocznik spółdzielczy 1916. Lublin 1917.
701. Granice intensywności naszych gospodarstw. C. T. R. Warszawa 1913.
702. Zakładka na sprzężaj w Pabjanicach. A. Krzyżanowski. Kraków.
703. Wskazówki o zakładaniu i prowadzeniu włościańskich spółek mleczarskich. Dr. F. Stefczyk. Kraków 1898.
704. Handlowa działalność Kółek rolniczych w Galicji. Dr. F. Stefczyk. Lwów 1894.
705. Rolnictwo w organizacji samorządu. St. Chelkowski. Warszawa 1906.
706. Co to jest spółdzielczość. W. Szukiewicz. Warszawa 1905.

- Nr. 707. Spółki oszczędności i pożyczek systemu Raiffeisena. Dr. F. Stefczyk. Lwów 1900.
708. Podatki i należności skarbowe w zastosowaniu do spółek oszczędności i pożyczek systemu Raiffeisena. Dr. F. Stefczyk. Lwów.
709. Wiejskie kasy pożyczkowe systemu Raiffeisena. Dr. W. Krosiński. Lwów 1902.
710. Nowe prawo o stowarzyszeniach i zebraniach. K. Kościński. Poznań 1907.
711. Dr. Józef Kuszelan. Wspomnienie pośmiertne. W. Tomaszewski. Poznań 1907.
712. Stowarzyszenia spożywcze w Galicji. Dr. Z. Gargas. Kraków 1907.
713. Związek Rolników. A. Krzyżanowski. Kraków 1905.
714. Kritik u. Reformen der deutschen Staatslotterie. Dr. K. Bajcuński. Berlin 1904.
715. Ohne Rechtsanwalt Forderungen eintreiben etc. Dr. E. Karlemeyer. Wiesbaden 1910.
716. Projekt do Instrukcji dla spółek pożyczkowych zapisanych. (Ruch społeczno-ekonomiczny). Poznań 1878/9.
717. Uprawa łąk torfiastych. Cz. Skotnicki. Warszawa 1911.
718. O prawnym upewnieniu posiadania i hipotece w dawnej Polsce a księgach hipotecznych w Prusach. Poznań 1911.
719. Was muss jedes Mitglied einer Genossenschaft von der Haftpflicht wissen. Diehl, Offenbach, Darmstadt 1913.
720. Die neuere Entwicklung des landwirtschaftlichen Genossenschaftswesens. Prof. Dr. W. Wygodziński. Hannover 1913.
721. Aus Vergangenheit und Gegenwart der deutschen Genossenschaften. Dr. Hans Crüger.
722. Nitragina w związku z nowymi badaniami gruntu. A. Kurcusz. Warszawa 1911.
723. Die bäuerlichen Darlehnskassen — Vereine nach Raiffeisen. Dr. L. Löhl. Würzburg 1889.
724. Kritische Bemerkungen zu Entwicklungstendenzen im deutschen Genossenschaftswesen.
725. Idee spółdzielczości (Biblioteczka Kooperatysty). Warszawa 1906.
726. Praktyczna nauka o wekslu. T. Preiss. Poznań 1906.
727. Der praktische Raiffeisenmann. C. W. Calser. Regensburg 1895.
728. Oszczędność groszowa. Leon Twarecki. Lwów, Warszawa.
729. O kółkach i spółkach rolniczych. J. Dmochowski, Warszawa 1907.
730. Polskie spółki zarobkowe i gospodarcze w stosunku do niemieckich w W. Księstwie Poznańskim. W. Tomaszewski. Poznań 1907.
731. O położeniu i środkach dźwignięcia naszego handlu i przemysłu. X. Dr. Skrzydlewski. Poznań 1909.
732. Ustawy Tow. Akc. Bank Związku Spół. Zar. i Gosp. Poznań 1905.
733. O interesie depozytowym. Dr. Rakowicz. Poznań 1876.
734. Rechtsgrundsätze über das Guthabendes Genossenschaftsmitgliedes. Dr. H. Steinfeld. Hannover Linden 1892.
735. O stowarzyszeniach zalczkowych a w szczególności o kasie pożyczkowej warszawskich przemysłowców. Józef Kirschrot. Warszawa 1870.
- Nr. 736. Ustawa o ubezpieczeniu urzędników prywatnych. Cz. Andrzejewski. Poznań 1912.
737. Das Wuchertum und dessen Bekämpfung. F. Spithoff. Düsseldorf 1869.
738. O wynajdywaniu rat amortyzacyjnych równych. K. Szumlański. Warszawa 1872.
739. Das Genossenschaftsgesetz für den Norddeutschen Bund. L. Parlistus. Berlin 1868.
740. Regulamin Banku Związku Spółek Zar. dla spółek. Poznań 1912.
741. Warunki Związku żyrowego i czekowego Banku Związku Spółek Zar. Poznań 1912.
742. Kwestja zabezpieczeń landszaftowych (odbitka z Dziennika Pozn. 1913).
743. Społeczno-gospodarcze znaczenie spółek z ogr. odp. Dr. L. Gargas. Lwów 1906.
744. IV. Zjazd prawników i ekonomistów polskich w Krakowie 1906. Wł. Tomaszewski. Poznań 1907.
745. Rozwój polskich spółek zarobkowych i gospodarczych w W. Księst. Pozn., Prus Zach. i Gór. Śl. Wł. Tomaszewski. Poznań 1906.
746. Spółki rękodzielnicze jako środek do polepszenia bytu rzemieślników. H. Crüger. Wł. Tomaszewski. Poznań 1910.
747. Rozwój polskich spółek zarobkowych i gospodarczych na G. Śląsku. Wł. Tomaszewski. Poznań 1909.
748. Jak powinien mniejszy rzemieślnik prowadzić ksiązkę. S. Blzan. Poznań 1912.
749. O spółkach produkcyjnych. Dr. K. Szulc. Poznań 1877.
750. O rządowym projekcie założenia centralnej kasy dla stowarzyszeń. Dr. F. Stefczyk. Kraków 1906.
751. Towarzystwa handlowe. Dr. W. Stefanowski. Poznań 1909.
752. Die Krisis im hessischen ländlichem Genossenschaftswesen. Frankfurt (Main.)
753. Die eingetragene Genossenschaft und ihr Verkehr mit dem Gerichte. W. Bernatzki. Leipzig 1908.
754. Przemówienie na uroczystości jubileuszowej Banku Przemysłowców. Poznań 1912.
755. Satzungen der Aktien-Gesellschaft, Bank Związku Spół. Zar. Poznań 1909.
756. O poręce członków spółek zarobkowych. Poznań 1882.
757. Die Ammoniak- und Salpeterdüngungs-Frage. Dr. P. Wegner. Berlin 1912.
758. Mittelstandskasse i Bauernbank. J. M. Pałędzki. Lwów 1910.
759. Tamowanie przez spółki Raiffeisena w Wiel. Księst. Poznańskim i Prus Zach. prywatnego handlu i przemysłu. I. Kużaj. Poznań 1903.
760. Sole potasowe i zastosowanie ich w rolnictwie. Prof. Dr. Maercher. Warszawa 1911.
761. Die Genossenschafts-Generalversammlung. Ein praktischer Ratgeber. J. Schultze. Halle a. S. 1910.
762. Ratuśmy się póki czas. Fr. Schofera. Lwów 1880.
763. Der Geschäftsschwindel und seine Bekämpfung. Fr. Spithoff. Düsseldorf 1860.
764. Kooperacja spożywcza (Spółdzielnictwo) i jej zastosowanie w kraju naszym. Z Habichtów Starzewska. Kraków 1906.
765. Przyczyny naszego upadku. Józef Czapla. Toruń 1881.

- Nr. 766. Najnowsze kierunki w nauce gospodarczej. Przekład Dr. Zofii Daszwickiej. Warszawa 1896.
767. Pamiętnik wystawy przemysłowej w Poznaniu. 1908.
768. O zakładaniu Spółek mleczarskich. Dr. Fr. Stefczyk. Lwów 1905.
769. O kooperatywach spożywczych. K. Głde. Warszawa 1906.
770. Polskie spółki parcelacyjne. Wł. Tomaszewski. Poznań 1906.
771. 50 Jahre Westfälischer Bauernverein 1862 — 1912.
772. Spółka dla popierania przemysłu. Referat Dr. J. Englich. Poznań 1915.
773. Związek Fabrykantów. Jego zadania i dążności. Dr. J. Englich. Poznań 1915.
774. Genossenschaftsbuch für den Aufsichtsrat. Albert Schuerr. Mannheim 1915.
775. Futterfibel. Dr. M. Hoffmann. Berlin 1915.
776. Das Genossenschaftsguthaben. Edm. Wasik. Borna — Leipzig 1915.
777. Książkowość kalkulacyjna. St. Marcinak. Poznań 1916.
778. Die Wechselkurse während d. Weltkrieges. Dr. Zyg. Karpiński. Poznań 1916.
779. Die Technik des Bankbetriebes. B. Buchwald. Berlin 1910.
780. Die Wertzuwachssteuer. G. Gaberland. Berlin 1910.
781. Kritische Betrachtungen über genossenschaftl. u. landwirtsch. Buchführung. Dr. Havenstein. Darmstadt 1911.
782. Güterhandel und Güterschlächtereien. R. Sell. Berlin 1910.
783. Die Diskontierung offener Buchforderungen. H. G. Müller. Berlin 1909.
784. Prawa dotyczące spółek zarobkowych i gospodarczych. W. Wyczyński. Poznań 1917.
785. Kriegssteuergesetz (Kriegsgewinnsteuer.) A. Norden & Dr. M. Friedlaender. Berlin 1916.
786. Gegen das Getreidemonopol. Hamburg 1917.
787. Die wirtschaftl. Kräfte Deutschlands. Dresden. Bank. Berlin 1917.
788. Die wirtschaftl. Kräfte Deutschlands im Kriege. Dresd. Bank. Berlin 1916.
789. Wykłady o bankowości. Stanisław Karpiński. Warszawa 1916.
790. Binnenwasserstr. des Ostens. Ehlers. Gdańsk 1917.
791. Sły gospodarcze Król. Polsk. Dr. Englich. Poznań 1917.
792. Praktyczne wskazówki na chwilę dzisiejszą. Dr. Z. Sułkowski. Lwów 1917.
793. Der Bayer. Bauernverein in Verg. Gegenw. u. Zukunft. Dr. G. Helm. Ansbach.
794. Die gewerblichen Produktgenossenschaften in Deutschland. Dr. H. Weil. München 1913.
795. Organizacja miejsk. kredytu komunalnego. K. Sienkiewicz. Warszawa.
796. Getreideabsatz-Genossenschaften. Dr. H. Crüger. Berlin 1896.
797. Versicherungs- u. Genossenschaftswesen als wechselseitige Hilfsorganisationen. Dr. jur. Wuttig. Berlin 1914.
798. Syndykaty rolnicze w Francji. St. Kozicki. Warszawa 1909.
799. Ubezpieczenia społeczne w państwach współczesnych. E. Grabowski. Warszawa 1911.
800. Die Genossenschaften im Schuhmacherhandwerk. L. Fromm. Osnabrück 1904.
- Nr. 801. O wekslach. M. Scheff. Lwów 1911.
802. Wskazówki dla członków rady nadzorczej w spółkach. Ks. Wawrzyniak. Poznań 1910.
803. Buchalterja podwójna (Systemu amerykańskiego). M. Scheffs. Lwów 1912.
804. Was muss man von der Angestellten-Versicherung wissen? Dr. P. Brunn. Berlin 1912.
805. Zwalczajmy lichwę towarową. Dr. E. Taylor. Lwów 1912.
806. Krótki zarys uprawy i przeróbki lnu. W. Chłopiński. Warszawa 1912.
807. O hipotecznym kredycie włościańskim. Fr. Stefczyk i E. Taylor. Lwów 1910.
808. Wskazówki dla Rad Nadzorczych w spółkach oszczędności i pożyczek. L. Twardowski. Lwów 1913.
809. Anleitung für Genossenschaftsvorstände im Verkehr mit den Gerichten. E. Christiani. Berlin 1895.
810. Rzecz o lichwie. Poznań 1894.
811. Zarys prawa hipotecznego. K. Hącla. Poznań 1907.
812. Wie prüft man Kurszettel u. Bilanzen. P. Chr. Martens. Wiesbaden 1911.
813. Das letzte Wort. Ländliches Volksstück für Raiffeisenvereine. P. André.
814. O zastawach. Wskazówki praktyczne dla spółek. Dr. Karasiewicz. Poznań 1910.
815. Środki uchronić się lichwiarza a dźwignąć dobrobyt na Śląsku. P. Raiffeisena. Opole 1881.
816. Czynności rewizyjne Rad Nadzorczych »Rolników«. J. Dziembowski. Poznań 1911.
817. Die Rechtsverhältnisse der geschlossenen Gesellschaften und Vereine nach preussischem Recht. Dr. H. Deltus. Berlin 1902.
- 818.
819. Drób w hodowli włościańskiej. M. Dobrska. Warszawa 1912.
820. O bakterjach i znaczeniu ich dla rolnika. M. Czech. Warszawa 1912.
821. Spółki pieniężne. Jan Purwin. Warszawa 1912.
822. Uprawa ziemniaków. St. Jankowski. Warszawa 1911.
823. Rolnicze spółki magazynowe. Dr. Stefczyk. Lwów 1901.
824. Dziesięcioletnia działalność Kasy Pożyczkowej Przemysłowców Warszawskich. J. Kirschrot. Warszawa 1880.
825. Der Aufsichtsrat in Genossenschaften. E. Kuckuck. Berlin 1908.
826. Testament prywatny i nagły. J. Marcus. Bytom 1900.
827. Handbuch für Vereine bei Aufstellung, Beratung oder Aenderung der Vereinssatzungen. Paul Behrens. Berlin 1899.
828. Kalk- und Mergel Düngung. Dr. A. Orth. Berlin 1896.
829. Historia katolickiej akcji społecznej w XIX wieku. Ks. A. Woroniecki. Lublin 1906.
830. Der Vormund. Gegenvormund, Pfleger und Familienrat. F. Baum. Berlin 1899.
831. O pieniężnej wartości człowieka. Dr. Kuztalan. Poznań 1883.
832. Bibliografia polskiej literatury spółdzielczej zebrana staraniem Patronatu. Poznań 1907.
833. Zadania »Rolnika« wobec rolników. Ks. P. Poznań 1909.
834. Raiffeisen i jego spółki włościańskie. Poznań 1882.

- Nr. 835. Poznańskie instytucje wsparcia i zabezpieczenia. W. Koryzna. Poznań 1883.
836. Karte der Provinz Posen. F. Handtke. Głogowa 1863.
- 837.
838. Ustawa z 6 marca 1906 o spółkach z o. odp. Prof. Dr. St. Wróblewski. Kraków 1907.
839. Allgemeine Bestimmungen über den Geschäftsverkehr m. d. Reichsbank (49 wydanie) XII. 1911.
840. Praktische Winke u. Ratschläge zur Gründung u. Leitung Raiffelsenscher Darlehnskassenvereine. I. Kolb. Würzburg 1894.
841. Das Allgemeine Deutsche Handelsgesetzbuch u. d. Genossenschaftsgesetz. W. Röhrich 1885.
842. Stowarzyszenia spożywcze. E. Duttlinger. Warszawa 1901.
843. Die Entwicklung des Genossenschaftswesens in Ungarn. J. Maláth. Wien 1904.
844. Łapchłopstwo pieniężne a nasze banki ludowe pożyczkowe. Starogard 1912.
845. Dobra nowina o handlu. Wiadomości o stowarzyszeniach spożywczych. D. Flos. Warszawa 1905.
846. Jak zachować narodowi ziemię. Związek Ziemian.
847. Statut des Consum- u. Sparvereins. Ustawa spółki spożywczej i oszczędności. Mikołów 1877.
848. Das Reichsgesetz betreffend Gesellschaften m. b. H. vom 20. April 1892.
849. Das deutsche Reichsgesetz über die Wechselstempelsteuer v. 10. Juni 1869. B. Gaupp. Berlin 1891.
850. Wegweiser durch das Aktienrecht. Dr. M. Wittenberg. Berlin 1900.
851. Was Jedermann von der Invaliden- und Hinterbliebenenversicherung wissen muss. Dr. F. Hitze. Berlin 1912.
852. Versicherungsgesetz für Angestellte v. 20. Dezember 1911. Leipzig 1912.
853. Preussisches Stempelsteuergesetz. P. Loeck. Berlin 1911.
854. Reichsstempelgesetz. P. Loeck. Berlin 1910.
855. Die deutsche Gebührenordnung für Rechtsanwälte. Dr. R. Sydow. Berlin 1911.
856. Gesetz betr. d. Urheberrecht an Werken der Literatur und Tonkunst. O. Lindemann. Berlin 1910.
857. Gesetz über die Sicherung der Bauforderungen. Dr. Ed. Harnier. Berlin 1909.
858. Gesetz betr. d. Pflichten der Kaufleute bei Aufbewahrung fremder Wertpapiere. F. Lusensky. Berlin 1905.
859. Gesetz gegen unlauteren Wettbewerb. A. Pinner. Berlin 1910.
860. Scheckgesetz. Dr. Max Apt. Berlin 1909.
861. Die Hinterlegungsordnung. Dr. G. Bartels. Berlin 1908.
862. Gesetz über die Handelskammern. F. Lusensky. Berlin 1909.
863. Preussisches Gerichtskostengesetz. Dr. P. Simeon. Berlin 1910.
864. Gebührenordnung für Notare. I. Rausnitz. Berlin 1910.
865. Kriegs- und Provinzial-Abgabengesetz. Fr. Schmidt. Berlin 1906.
866. Preussisches Stempelsteuergesetz (Textausgabe). Berlin 1909.
867. Wechselordnung. Kommentar. Dr. I. Stranz & Dr. M. Stranz. Berlin 1909.
- Nr. 868. Reichsgesetz über den Versicherungsvertrag. Dr. P. Hager und Dr. R. Behrend. Berlin 1910.
869. Kommunalabgabengesetz v. 14. 7. 1893. Dr. T. Adickes. Berlin 1906.
870. Einkommensteuergesetz. A. Fernow. Berlin 1908.
871. Ergänzungssteuergesetz. A. Fernow. Berlin 1907.
872. Gewerbesteuer-gesetz v. 24. 6. 1891. A. Fernow. Berlin 1910.
873. Konkursordnung und Anfechtungsgesetz. R. Sydow. Berlin 1906.
874. Deutsches Gerichtskostengesetz. R. Sydow. Berlin 1912.
875. Zuwachssteuergesetz vom 14. 2. 1911. Dr. W. Cuno. Berlin 1911.
876. Die Gesetze des Reiches und Preussens über die freiwillige Gerichtsbarkeit. Herm. Jastrow. Berlin 1911.
877. Zur Privatwirtschaftslehre der Kreditgenossenschaften. Die Statistik u. Zinspolitik der Genossenschaftsbanken. Leipzig 1914.
878. Die Grosseinkaufsgesellschaft Deutscher Konsumvereine Hamburg und ihr Lager in Mannheim. Fr. Goepfel. Leipzig 1914.
879. Genossenschaftliche Kriegshilfe. Drei Vorträge. Dr. R. Deumer. Berlin 1914.
880. Das Reichsgesetz über das Verlagsrecht. Dr. E. Heinitz. Berlin 1911.
881. Die Durchführung der Verbandsrevision im Allgemeinen deutschen Genossenschaftsverband. Dr. H. Crüger. Berlin 1915.
882. Wzór bilansów dla Banków i Spółek pożyczkowych. M. Scheffs. Poznań 1916.
883. O istocie współdzielczości. Dr. E. Taylor. Lwów 1916.
884. Gesetz zum Schutz der Warenzeichnungen. Dr. G. S. Freund und Julius Magnus. Berlin 1909.
885. Reichsgesetz betreffend die Erwerbs- und Wirtschaftsgenossensch. L. Parisius & Dr. H. Crüger. Berlin 1907.
886. Die Eisenbahn-Verkehrsordnung. Dr. E. Blume. Berlin 1909.
887. Gesetz über einen Warenumsatzstempel. O. Lindemann. Berlin 1916.
888. Gesetz über einen Warenumsatzstempel. Dr. F. Koppe & Dr. P. Varnhagen. Berlin 1917.
889. O przyszłości rzemiosła. Dr. St. Wachowiak. Poznań 1917.
890. Dienstanweisung für Verbandsrevisoren. Neuwid 1914.
891. Was verdanken unsere Genossenschaften ihren Zentral-einkaufsstellen. Dr. Havenstein. Bonn, Darmstadt 1910.
892. Odczyty ekonomiczne. Dr. St. Wachowiak. Poznań 1917.
893. Z praktyki spółek wielkopolskich. Dr. P. Spandowski. Poznań 1917.
894. Kooperacja i jej znaczenie w Polsce. E. Milewski. Kraków 1915.
895. Praca w kółkach rolniczych po wojnie. K. Brownsford. Poznań 1917.
896. Grundlehren und Erfahrungen der Handwerker-genossenschaften. Dr. H. Crüger. Berlin 1910.
897. Das Gesetz über vorbereitende Massnahmen zur Besteuerung der Kriegsgewinne. St. Moesle. Berlin 1916.
898. Projekt ustawy Banku Polskiego. St. Karpiński. Warszawa 1918.

- Nr.
899. Współdzielczy instytut naukowy. Fr. Stefczyk. Kraków 1918.
900. Ruch spółdzielczy na ziemiach polskich. Lwów 1916.
901. Kooperatywy spożywcze. Józef Beck. Lwów 1916.
902. Kartki z dziejów spekulacji I. Wojewódzki. Warszawa 1918.
903. Przedwojenne obrazki z belgijskiego życia spółdzielczego. M. Orsetti. Warszawa 1918.
904. Jak budować domy stowarzyszeń spożywców. H. Rogowski. Warszawa 1918.
905. Jak założyć stowarzyszenie spożywcze. S. Wojciechowski. Warszawa 1917.
906.
907. Tajemnice Tkaczy Rochdalskich. Marja Orsetti. Warszawa 1914.
908. Kooperatywa w szkole ludowej. R. Kluge. Warszawa 1917.
909. Finlandja wzorowy kraj kooperacji. M. Dąbrowska. Warszawa 1913.
910. W jaki sposób można wy dostać się z nędzy. K. Skrzyńska. Warszawa 1913.
911. Społeczne i gospodarcze zadanie spółdzielczych stowarzyszeń spożywczych. Dr. I. F. Schär. Warszawa 1914.
912. Ideje społeczne kooperatywu. Ed. Abramowski. Warszawa 1918.
913. Teoria walki klasowej i zasada neutralności ruchu spółdzielczego. Dr. Hans Müller. Warszawa. 1910.
914. Sprzedaż na kredyt. Warszawa 1918. (Konsumy).
915. Handel społeczny i co powinno być na jego miejscu. Warszawa 1914. (Konsumy).
916. Jeden za wszystkich, wszyscy za jednego. Warszawa.
917. Zasady demokratyczne organizacji spółdzielczej. I. L. Warszawa 1908.
918. Dr. Wiliam King i jego rola w historii kooperacji. Dr. H. Müller. Warszawa 1914.
919.
920. Kooperatyzm. I. D. Baneel. Warszawa 1908.
921. Kooperatyzm we wsi belgijskiej. J. Stęk. Warszawa 1913.
922. Znaczenie kobiety w ruchu spółdzielczym. Warszawa 1913.
923. Wielki Przemysł Królestwa Polskiego przed wojną. Dr. E. Rose. Poznań 1918.
924. Zakładanie i prowadzenie Stowarzyszeń Mleczarskich. Z Chmielewski, H. Smoliński. Warszawa 1914.
925. Warunkowe dopuszczanie bez cła towarów dla przerobu w Niemczech. Z. Sokołowska. Warszawa 1917.
926. Bank Ludowy, Inowrocław 1876—1917. Poznań.
927. Stowarzyszenia zarobkowe i gospodarcze w Niemczech. Odbitka z »Ekonomisty« r. 1917. C. Łągiewski.
928. Geografia gospodarcza Polski. St. Koszutski. Warszawa.
929.
930. Jajczarstwo. Warszawa 1913.
931. Korzyści z mleczarni spółdzielczych. Z. Chmielewski. Warszawa 1914.
932. Narada delegatów stowarzyszeń. Warszawa 1914.
933. Rolnicze stowarzyszenie pożyczkowe. Dr. Fr. Stefczyk. Warszawa.
934. Regulamin dla zarządów oraz rad nadzorczych stowarzyszeń spółdzielczych drob. kredytu. J. Rzędkowski.
- Nr.
935. Zestawienie bilansów w stowarzyszeniach pożyczkowych. P. Załuski. Warszawa.
936. Obecna wojna — a stowarzyszenia spółdzielcze w Królestwie Polskiem. Warszawa 1914.
937. Oszczędność ludowa. Eugenjusz Romer. Lwów.
938. Solidaryzm. J. Kurnatowski. Lwów 1908.
939. Ustawa Związku Ziemian. Warszawa 1916.
640. Das Wesen der Genossenschaft. Dr. O. Neudörfer. Wien 1917.
941. Polska idea ekonomiczna, M. Arct, Warszawa. Dr. H. Radziszewski.
942. Bericht über die Verhandlungen des XIII. Deutschen gewerklichen Genossenschaftstages zu Hannover 1917.
943. Przedsiębiorstwa ubezpieczeniowe na ziemiach Polskich i znaczenie ich dla gospodarstwa narodowego. Dr. M. Głowacki, Poznań.
944. Zakładajcie Stowarzyszenia Pożyczkowe. Z. Chmielewski i P. Załuski.
945. O maślarniach włościańskich. Ks. I. Kowalski. Warszawa 1914.
946. Pisma Józefa Supińskiego, Lwów.
947. " " " "
948. " " " "
949. " " " "
950. " " " "
951. Verkehr mit Lebens- und Futtermitteln. K. Bayr. Staatsrat Braun. Berlin 1918.
952. Reflexionen. Walter Rathenau. Leipzig 1912.
953. Cechy szewskie w Poznaniu i na przedmieściach. Dr. St. Karwowski. Poznań 1907.
954. O spółkach systemu Raiffelsena. Dr. Rzepnikowski. Poznań 1880.
955. Prace pierwszej konferencji przewodników polskiej kooperacji odbytej w Lublinie 7, 8, 9 lutego 1918 r. Kraków 1918.
956. O Kooperatywach Spożywczych. K. Gide. Przekł. Z. Kossiewiczówny i J. Dmochowski. Warszawa 1906.
957. Projekt do ustaw Banku Związku Spółek Zarobkowych. Poznań 1885.
958. W przededniu nowych zadań. Zbiór studjów o polskich zagadnieniach gospodarczych. Poznań 1918.
959. I. Buchhalterja. Witold Góra. Lwów 1913.
960. II. " " " " 1909.
961. III. " " " " 1913.
962. Skorowidz ważniejszych miejscowości Prus Królewskich. Ks. W. Wojciechowski. Dr. Paweł Spandowski. Poznań 1918.
963. Rocznik Polski, tablice statystyczne. Eug. Romer i I. Weinfeld.
964. Zasady pracy spółkowej. Część pierwsza X. St. Adamski. Poznań 1918.
965. Przezorny rewizor. Fr. Januszewski. Poznań 1918.
966. Die ländlichen Spar- u. Darlehnskassen nach Raiffelsen. Syst. M. Fassbänder Münster 1890.
967. Oszczędność. Poznań 1914.
968. Der ländliche Personalcredit. Eugen Jäger. Berlin 1895.
969. O kredycie w towarzystwach kredytowych. St. Koźlicki. Warszawa 1904.

- | | | | |
|-------|---|-------|--|
| Nr. | | Nr. | |
| 1681. | Das Genossenschaftswesen in Schlesien. Dr. O. Oberst. | 1688. | Ks. Patron Wawrzyniak. Ks. Dr. Zimmermann. Kraków 1911. |
| 1682. | How to Coöperate. Myrick Herbert. New York 1895. | | |
| 1683. | Rzeczpospolita Spółdzielcza. Kmita Z. Poisson Ernest. Warszawa 1921. | 1689. | Mowa żałobna przy zwłokach Ks. Piotra Wawrzyniaka. Ks. J. Kłos. Poznań 1910. |
| 1684. | Pomoc wzajemna jako czynnik rozwoju. P. Kropotkin. Warszawa 1921. | 1690. | Państwowy Podatek Przemysłowy r. 1922. W. Wojtas. |
| 1685. | Statut Głedy Płodów Rolniczych w Poznaniu i Ustawy Głedowe. Poznań 1922. | 1691. | Domy Ludowe. Leon Twarecki. Kraków 1919. |
| 1686. | Der Getreidehandel in der Provinz Posen. Dr. Wł. Hedinger. Posen 1911. | 1692. | Nowe przyczynki do życiorysu Dr. Karola Marcinowskiego. Dr. I. Zielewicz. Poznań 1908. |
| 1687. | Der Getreidehandel im Königreich Polen und die deutschen Getreidezölle. Dr. St. Rosiński. Posen 1916. | 1693. | Ustawa o Opłatach Stemplowych od Weksli i Czeków. Dr. St. Czyżewicz. Poznań 1922. |



Część III.

Sprawozdanie Spółdzielni.

Treść:

- 1) Wykaz Spółdzielni według nazw ich siedzib.
 - 2) Wiadomości szczegółowe.
 - 3) Wykaz
 - a) Spółdzielni,
 - b) filijułożony alfabetycznie według poszczególnych kategorii.
 - 4) Siedziba Spółdzielni według województw, miast i wsi.
 - 5) Następstwo Spółdzielni wedle czasu powstania.
 - 6) Udziały i odpowiedzialność członków.
 - 7) Dywidendy.
 - 8) Stopy procentowe w Spółdzielniach kredytowych
 - a) od depozytów,
 - b) od pożyczek.
-

1. Wykaz Spółdzielni zdających sprawozdanie za rok 1921

ułożony alfabetycznie
według urzędowych nazw ich siedzib.

1. Babimost — Bomst	Bank Ludowy E. G. m. u. H.
2. Barcin	Bank Ludowy, Spół. z nieogr. odp.
3. Barcin	Rolnik, Tow. zak. i sprzed., Spół. z ogr. odp.
4. Bnin	Bank Ludowy, Spół. z nieogr. odp.
5. Borek	Bank Ludowy, Spół. z nieogr. odp.
6. Borek	Rolnik, Tow. zak. i sprzed., Spół. z ogr. odp.
7. Borzyszkowy	Bank Ludowy, Spół. z nieogr. odp.
8. Brenno	Bank Ludowy, Spół. z nieogr. odp.
9. Brodnica	Bank Pożyczkowy, Spół. z nieogr. odp.
10. Brodnica	Rolnik, Tow. zak. i sprzed., Spół. z ogr. odp.
11. Brusy	Bank Ludowy, Spół. z nieogr. odp.
12. Brusy	„Kupiec“, Tow. konsumowe, Spół. z ogr. odp.
13. Buk	Bank Ludowy w Buku, Spół. z nieogr. odp.
14. Buk	Rolnik, Tow. zak. i sprzed., Spół. z ogr. odp.
15. Bukówiec górny (lesz.)	Bank Ludowy, Spół. z nieogr. odp.
16. Bukówiec (now.)	Bank Ludowy, Spół. z nieogr. odp.
17. Bydgoszcz	Bank Bydgoski, Spół. z nieogr. odp.
18. Bydgoszcz	Bank Ludowy, Spół. z nieogr. odp.
19. Bydgoszcz	Bank Przemysłowy, Spół. z nieogr. odp.
20. Bydgoszcz	„Polonia“, Sp. Sp., Spół. z ogr. odp. w Bydgoszczy.
21. Bytom — Beuthen	Bank Ludowy — Volksbank, E. G. m. u. H.
22. Bytom — Beuthen	Bank Ziemski — Landbank, E. G. m. b. H.
23. Bytyń	Bank Ludowy, Spół. z nieogr. odp.
24. Chełmce	Bank Ludowy, Spół. z nieogr. odp.
25. Chełmce	„Zgoda“, Sp. Sp. z ogr. odp. w Chełmcach.
26. Chełmno	Bank Chełmiński, Spół. z ogr. odp.
27. Chełmno	Bank Ludowy, Spół. z ogr. odp.
28. Chełmża	Bank Ludowy, Spół. z nieogr. odp.
29. Chełmża	Rolnik, Tow. zak. i sprzed., Spół. z ogr. odp.
30. Chmielno	Bank Ludowy, Spół. z nieogr. odp.
31. Chmielno	„Kupiec“, Spół. z ogr. odp.
32. Chodzież	Bank Nadnotecki, Spół. z nieogr. odp.
33. Chodzież	„Zgoda“, Sp. Sp., Spół. z ogr. odp. Chodzież.
34. Chrzypsko	Bank Ludowy, Spół. z nieogr. odp.
35. Chwałkowo	Bank Ludowy, Spół. z nieogr. odp.
36. Czarnków	Bank Ludowy w Czarnkowie, Spół. z nieogr. odp.
37. Czarnków	Rolnik, Tow. zak. i sprzed., Spół. z ogr. odp.
38. Czarnków	„Zgoda“, Sp. Sp., Spół. z ogr. odp. w Czarnkowie.
39. Czempień	Bank Ludowy, Spół. z nieogr. odp.
40. Czempień	Rolnik, Tow. zak. i sprzed., Spół. z ogr. odp.
41. Czarniejewo	Bank Ludowy, Spół. z nieogr. odp.

42. Czersk	Bank Ludowy, Spół. z nieogr. odp.
43. Dakowy Mokre	Bank Ludowy, Spół. z nieogr. odp.
44. Dobrzyca	Bank Ludowy, Spół. z nieogr. odp.
45. Dobrzyca	Rolnik, Tow. zak. i sprzed., Spół. z ogr. odp.
46. Dolsk	Bank Ludowy, Spół. z nieogr. odp.
47. Droszew	Bank Ludowy, Spół. z nieogr. odp.
48. Drzycim	Bank Ludowy, Spół. z nieogr. odp.
49. Dubin	Bank Ludowy, Spół. z nieogr. odp.
50. Duszniki	Bank Ludowy, Spół. z nieogr. odp.
51. Gąsawa	Bank Ludowy, Spół. z nieogr. odp.
52. Gdańsk — Danzig	Bank Ludowy, E. G. m. u. H.
53. Gębice	Bank Ludowy, Spół. z nieogr. odp.
54. Gliwice — Gleiwitz	Bank Ludowy — Volksbank, E. G. m. u. H.
55. Gniew	Bank Ludowy, Spół. z nieogr. odp.
56. Gniewkowo	Bank Ludowy, Spół. z nieogr. odp.
57. Gniezno	Kasa Pożyczkowa w Gnieźnie, Spół. z ogr. odp.
58. Gniezno	Kasa „Ul“, Spół. z nieogr. odp.
59. Gniezno	Rolnik, Tow. zak. i sprzed., Spół. z ogr. odp.
60. Gniezno	„Gniazdo“, Sp. Sp., Spół. z ogr. odp. w Gnieźnie.
61. Gniezno	Drukarnia Spółkowa w Gnieźnie, Spół. z ogr. odp.
62. Golejewo	Bank Ludowy, Spół. z nieogr. odp.
63. Golina	Bank Ludowy, Spół. z nieogr. odp.
64. Golina	„Samopomoc“, Sp. Sp., Spół. z ogr. odp. w Golinie.
65. Golub	Bank Ludowy, Spół. z nieogr. odp.
66. Gołańcz	Bank Ludowy, Spół. z nieogr. odp.
67. Gostyczyn	Bank Ludowy Gostyczyn. Spół. z nieogr. odp.
68. Gostyń	Bank Pożyczkowy, Spół. z nieogr. odp.
69. Gostyń	Rolnik, Tow. zak. i sprzed., Spół. z ogr. odp.
70. Gostyń	„Zgoda“, Sp. Sp., Spół. z ogr. odp. w Gostyniu.
71. Górzno	Bank, Spół. z nieogr. odp.
72. Grabów	Bank Ludowy, Spół. z nieogr. odp.
73. Grodzisk	Bank Ludowy, Spół. z nieogr. odp.
74. Grodzisk	Rolnik, Tow. zak. i sprzed., Spół. z ogr. odp.
75. Gruczno	Bank Ludowy, Spół. z nieogr. odp.
76. Grudziądz	Bank, Spół. z nieogr. odp.
77. Grudziądz	„Zgoda“, Sp. Sp., Spół. z ogr. odp. Grudziądz.
78. Grudziądz	„Bazar“, Spółka budowlana, Spół. z ogr. odp.
79. Inowrocław	Bank Ludowy, Spół. z ogr. odp.
80. Inowrocław	Rolnik, Tow. zak. i sprzed., Spół. z ogr. odp.
81. Inowrocław	„Zgoda“, Sp. Sp., Spół. z ogr. odp. w Inowrocławiu.
82. Janówiec	Bank Ludowy, Spół. z nieogr. odp.
83. Janówiec	Rolnik, Tow. zak. i sprzed., Spół. z ogr. odp.
84. Janówiec	„Zgoda“, Sp. Sp., Spół. z ogr. odp. w Janówcu.
85. Jaraczew	Bank Ludowy. Jaraczew. Spół. z nieogr. odp.
86. Jaraczew	Rolnik, Tow. zak. i sprzed., Spół. z ogr. odp.
87. Jarocin	Kasa Pożyczkowa i Oszczędności w Jarocinie. Spół. z nieogr. odp.
88. Jarocin	Rolnik, Tow. zak. i sprzed., Spół. z ogr. odp.
89. Jarocin	„Zgoda“, Sp. Sp., Spół. z ogr. odp. w Jarocinie.
90. Jeżewo	Bank Ludowy, Spół. z nieogr. odp.
91. Jutrosin	Bank Ludowy, Spół. z nieogr. odp.
92. Jutrosin	Rolnik, Tow. zak. i sprzed., Spół. z ogr. odp.
93. Kamieniec	Bank Kółka Włościańskiego w Kamieńcu. Spół. z nieogr. odp.
94. Kartuzy	Bank Ludowy, Spół. z nieogr. odp.
95. Katowice	Bank Ludowy — Volksbank, E. G. m. u. H.
96. Kcynia	Bank Ludowy, Spół. z nieogr. odp.
97. Kępno	Bank Kupiecki, Spół. z nieogr. odp.
98. Kępno	Bank Ludowy, Spół. z nieogr. odp.
99. Kielno	Bank Ludowy, Spół. z nieogr. odp.
100. Kiełpin	Bank Ludowy, Spół. z nieogr. odp.

101. Kłecko	Bank Ludowy, Spół. z nieogr. odp.
102. Kobylin	Bank Ludowy, Spół. z nieogr. odp.
103. Komórk	Bank Ludowy, Spół. z nieogr. odp.
104. Koronowo	Bank Kredytowy, Spół. z nieogr. odp.
105. Koronowo	Bank Ludowy Koronowo, Spół. z nieogr. odp.
106. Koronowo	Rolnik, Tow. zak. i sprzed., Spół. z ogr. odp.
107. Kostrzyn	Bank Ludowy, Spół. z nieogr. odp.
108. Kostrzyn	Rolnik, Tow. zak. i sprzed., Spół. z ogr. odp.
109. Kościan	Bank Kupiecko-Przemysłowy, Spół. z nieogr. odp.
110. Kościan	Bank Ludowy, Spół. z ogr. odp.
111. Kościerzyna	Bank Ludowy, Spół. z nieogr. odp.
112. Kościerzyna	Rolnik, Tow. zak. i sprzed., Spół. z ogr. odp.
113. Kowalewo	Bank Ludowy, Spół. z nieogr. odp.
114. Koźle — Cosel	Bank Ludowy, E. G. m. u. H.
115. Koźmin	Towarzystwo Pożyczkowe w Koźminie, Spół. z nieogr. odp.
116. Koźmin	Rolnik, Tow. zak. i sprzed., Spół. z ogr. odp.
117. Kórnik	Bank Ludowy, Spół. z nieogr. odp.
118. Kórnik	Rolnik w Kórniku, Spół. z ogr. odp.
119. Krobia	Bank Ludowy, Spół. z nieogr. odp.
120. Krobia	Rolnik, Spółka zak. i sprzed., Spół. z ogr. odp.
121. Krotoszyn	Bank Kupiecki, Spół. z nieogr. odp.
122. Krotoszyn	Bank Ludowy w Krotoszynie, Spół. z nieogr. odp.
123. Krotoszyn	Rolnik, Tow. zak. i sprzed., Spół. z ogr. odp.
124. Krotoszyn	„Zgoda“, Sp. Sp., Spół. z ogr. odp. w Krotoszynie.
125. Królewska Huta	Bank Ludowy — Volksbank, E. G. m. u. H.
126. Królewska Huta	„Byt“, Sp. Sp., E. G. m. b. H.
127. Kruszwica	Bank Ludowy, Spół. z nieogr. odp.
128. Kruszwica	Rolnik, Spół. z ogr. odp.
129. Kruszwica	„Piaś“, Sp. Sp., Spół. z ogr. odp. w Kruszwicy.
130. Krzywín	Bank Ludowy, Spół. z nieogr. odp.
131. Krzywín	Rolnik, Tow. zak. i sprzed., Spół. z ogr. odp.
132. Książ	Bank Ludowy, Spół. z nieogr. odp.
133. Książ	Kasa Pożyczkowa i Oszczędności w Książu, Spół. z nieogr. odp.
134. Kwilcz	Bank Ludowy, Spół. z nieogr. odp.
135. Leszno	Bank Kredytowy, Spół. z nieogr. odp.
136. Leszno	Bank Ludowy, Spół. z nieogr. odp.
137. Leszno	„Zgoda“, Sp. Sp., Spół. z ogr. odp. w Lesznie.
138. Lidzbark	Bank, Spół. z ogr. odp.
139. Lidzbark	„Zgoda“, Sp. Sp., Spół. z ogr. odp. w Lidzbarku.
140. Lipinki	Bank Ludowy, Spół. z nieogr. odp.
141. Lipusz	Bank Ludowy, Spół. z nieogr. odp.
142. Lisowo	Bank Ludowy w Lisewie, Spół. z nieogr. odp.
143. Lniano	Konsum, Sp. Sp., Spół. z ogr. odp. w Lnianie.
144. Lubasz	Bank Ludowy, Spół. z nieogr. odp.
145. Lubasz	Rolnik, Tow. zak. i sprzed., Spół. z ogr. odp.
146. Lubawa	Bank Ludowy, Spół. z ogr. odp.
147. Lubawa	Rolnik, Tow. zak. i sprzed., Spół. z ogr. odp.
148. Lubawa	Spółka Parcelacyjna, Spół. z ogr. odp.
149. Lubawa	Spółka szewska, Spół. z ogr. odp.
150. Lubichowo	Bank Ludowy, Spół. z nieogr. odp.
151. Lubiewo	Bank Ludowy, Spół. z nieogr. odp.
152. Lubliniec	Bank Ludowy — Volksbank, E. G. m. u. H.
153. Luboń	„Zgoda“, Zakup i sprzed. artykuł. pierw. potrzeby, Spół. z ogr. odp. Luboń.
154. Lwówek	Bank Ludowy, Spół. z nieogr. odp.
155. Lwówek	Rolnik, Tow. zak. i sprzed., Spół. z ogr. odp.
156. Lwówek	„Zgoda“, Sp. Sp., Spół. z ogr. odp. w Lwówku.
157. Łabiszyn	Bank Ludowy, Spół. z nieogr. odp.
158. Łasin	Bank Ludowy, Spół. z nieogr. odp.
159. Łasin	Rolnik, Łasin. Tow. zak. i sprzed., Spół. z ogr. odp.

160. Łąkocin	Bank Ludowy, Spół. z ogr. odp.
161. Łęg	Bank Ludowy, Spół. z nieogr. odp.
162. Łobżenica	Bank Ludowy, Spół. z nieogr. odp.
163. Łobżenica	Bank Ziemiński, Spół. z ogr. odp.
164. Łobżenica	Rolnik, Tow. zak. i sprzed., Spół. z ogr. odp.
165. Margonin	Bank Ludowy, Spół. z nieogr. odp.
166. Mchy	Bank Ludowy, Spół. z nieogr. odp.
167. Michorzewo	Bank Ludowy, Spół. z nieogr. odp.
168. Miejska Górka	Bank Ludowy, Spół. z nieogr. odp.
169. Miejska Górka	Rolnik, Tow. zak. i sprzed., Spół. z ogr. odp.
170. Mieszków	Bank Ludowy, Spół. z nieogr. odp.
171. Mieścisko	Bank Ludowy, Spół. z nieogr. odp.
172. Międzychód	Bank Ludowy, Spół. z nieogr. odp.
173. Mikstat	Towarzystwo Pożyczkowe. Mikstat. Spół. z nieogr. odp.
174. Miłostaw	Bank Ludowy, Spół. z nieogr. odp.
175. Mogilno	Bank Ludowy, Spół. z nieogr. odp.
176. Mogilno	Rolnik, Tow. zak. i sprzed., Spół. z ogr. odp.
177. Mogilno	„Zgoda“, Sp. Sp., Spół. z ogr. odp. w Mogilnie.
178. Mosina	Bank Ludowy, Spół. z nieogr. odp.
179. Mrocza	Bank Ludowy, Spół. z nieogr. odp.
180. Mur. Goślina	Bank Ludowy, Spół. z nieogr. odp.
181. Nakło	Bank Ludowy Nakło, Spół. z nieogr. odp.
182. Nakło	Rolnik Nakło nad Notecią, Spół. z ogr. odp.
183. Nekla	Bank Ludowy Nekla, Spół. z nieogr. odp.
184. Nowe	Bank Nowe, Spół. z nieogr. odp.
185. Nowemiasto	Bank Ludowy w Nowemmieście, Spół. z nieogr. odp.
186. Nowemiasto	Rolnik, Tow. zak. i sprzed., Spół. z ogr. odp.
187. Oborniki	Bank Ludowy, Spół. z nieogr. odp.
188. Obra	Bank Ludowy, Spół. z nieogr. odp.
189. Odolanów	Bank Ludowy, Spół. z nieogr. odp.
190. Odolanów	Kasa Pożyczkowa, Spół. z nieogr. odp.
191. Odolanów	„Zgoda“, Sp. Sp., Spół. z ogr. odp. w Odolanowie.
192. Ołobok	Bank Ludowy, Spół. z nieogr. odp.
193. Opalenica	Bank Ludowy, Spół. z nieogr. odp.
194. Opalenica	„Zgoda“, Sp. Sp., Spół. z ogr. odp. w Opalenicy.
195. Opole — Oppeln	Bank Ludowy — Volksbank, E. G. m. u. H.
196. Opole — Oppeln	Bank Rolników, E. G. m. u. H.
197. Osie	„Zgoda“, Sp. Sp., Spół. z ogr. odp. w Osiu.
198. Osieczna	Bank Ludowy, Spół. z nieogr. odp.
199. Osieczna	Rolnik w Osiecznie Spół. z ogr. odp.
200. Osiek	Bank Ludowy, Spół. z nieogr. odp.
201. Ostroróg	Bank Ludowy, Spół. z nieogr. odp.
202. Ostrów	Bank Kupiecki, Spół. z nieogr. odp.
203. Ostrów	Kasa Pożyczkowa, Spół. z nieogr. odp.
204. Ostrów	Rolnik, Tow. zak. i sprzed., Spół. z ogr. odp.
205. Ostrów	Spółka Szewska, Spół. z ogr. odp.
206. Ostrów	„Zgoda“, Sp. Sp. w Ostrowie, Spół. z ogr. odp.
207. Ostrzeszów	Bank Ludowy w Ostrzeszowie, Spół. z nieogr. odp.
208. Ostrzeszów	Rolnik, Tow. zak. i sprzed., Spół. z ogr. odp.
209. Ostrzeszów	„Zgoda“, Sp. Sp., Spół. z ogr. odp. w Ostrzeszowie.
210. Otorowo	Bank Ludowy, Spół. z nieogr. odp.
211. Pakość	Bank Ludowy, Spół. z nieogr. odp.
212. Pakość	Rolnik, Tow. zak. i sprzed., Spół. z ogr. odp.
213. Pakość	„Zgoda“, Sp. Sp., Spół. z ogr. odp. w Pakości.
214. Pelplin	Bank Ludowy, Spół. z ogr. odp.
215. Pelplin	„Zgoda“, Sp. Sp. Spół. z ogr. odp. w Pelplinie.
216. Pępowo	Bank Ludowy, Spół. z nieogr. odp.
217. Piaski	Bank Ludowy, Spół. z nieogr. odp.
218. Pierzchowice — Portschweiten	Bank, E. G. m. u. H.

- | | |
|--|---|
| 219. Pierzchawice — Portschweiten | Bank Ludowy, E. G. m. u. H. |
| 220. Pleszew | Bank Kupiecki, Spół. z nieogr. odp. |
| 221. Pleszew | Bank Pożyczkowy w Pleszewie, Spół. z nieogr. odp. |
| 222. Pleszew | „Zgoda“, Sp. Sp., Spół. z ogr. odp. w Pleszewie. |
| 223. Pniewy | Bank Kredytowy, Spół. z nieogr. odp. |
| 224. Pniewy | Rolnik Pniewy, Spół. z ogr. odp. |
| 225. Pobiedziska | Bank Ludowy Spół. z nieogr. odp. |
| 226. Pogorzela | Bank Ludowy, Spół. z nieogr. odp. |
| 227. Poniec | Bank Ludowy, Spół. z nieogr. odp. |
| 228. Poniec | Rolnik, Tow. zak. i sprzed., Spół. z ogr. odp. |
| 229. Poznań | Bank Ludowy, Spół. z ogr. odp. |
| 230. Poznań | Bank Pożyczkowy, Spół. z nieogr. odp. |
| 231. Poznań | Bank Wielkopolski, Spół. z ogr. odp. |
| 232. Poznań | Bank Wzajemnej Pomocy, Spół. z nieogr. odp. |
| 233. Poznań | Dom Przemysłowy, Spół. z ogr. odp. |
| 234. Poznań | Konsum Prac. Poczt., Spół. z ogr. odp. w Poznaniu. |
| 235. Poznań | Konsum Urzęd. B-ku Zw., Spół. z ogr. odp. w Poznaniu. |
| 236. Poznań | Konsum Urzęd. Polskich, Spół. z ogr. odp. w Poznaniu. |
| 237. Poznań | Pomoc (Spółka budowl.), Spół. z ogr. odp. |
| 238. Poznań | Pozn. Spółka Okowiciana, Spół. z ogr. odp. |
| 239. Poznań | Pracownia Sukien, Spół. z ogr. odp. |
| 240. Poznań | Rolnik. Stow. dla zak. i sprzed., Spół. z ogr. odp. |
| 241. Poznań | Spółka Zw. Cech. Obuwnicz., Spół. z ogr. odp. |
| 242. Poznań | Spółka Handl., Spół. z ogr. odp. |
| 243. Poznań | Spółka Piekarska, Spół. z ogr. odp. |
| 244. Poznań | Spółka Ziemska, Spół. z ogr. odp. |
| 245. Poznań | „Zgoda“, Sp. Sp., Spół. z ogr. odp. w Poznaniu. |
| 246. Przemęt | Bank Ludowy, Spół. z nieogr. odp. |
| 247. Pszczew — Betsche | Bank Ludowy — Volksbank, E. G. m. u. H. |
| 248. Pszczyna | Bank Ludowy w Pszczynie — Volksbank, E. G. m. u. H. |
| 249. Puck | Bank Puck, Spół. z nieogr. odp. |
| 250. Racibórz — Ratibor | Bank Ludowy, E. G. m. u. H. |
| 251. Radzyń | Bank Ludowy, Spół. z nieogr. odp. |
| 252. Raszków | Bank Ludowy Raszków, Spół. z nieogr. odp. |
| 253. Rawicz | Bank Ludowy Rawicz, Spół. z nieogr. odp. |
| 254. Rawicz | Rolnik. Tow. zak. i sprzed., Spół. z ogr. odp. |
| 255. Rogowo | Bank Ludowy, Spół. z nieogr. odp. |
| 256. Rogoźno | Bank Ludowy, Spół. z nieogr. odp. |
| 257. Rogoźno | Rolnik, Tow. zak. i sprzed., Spół. z ogr. odp. |
| 258. Rozdrażewo | Bank Ludowy, Spół. z nieogr. odp. |
| 259. Rusko | Bank Ludowy w Rusku, Spół. z nieogr. odp. |
| 260. Rybnik | Bank Ludowy — Volksbank, E. G. m. u. H. |
| 261. Sępólno | Bank Ludowy, Spół. z nieogr. odp. |
| 262. Sępólno | Rolnik. Tow. zak. i sprzed., Spół. z ogr. odp. |
| 263. Siedlec | Bank Ludowy, Spół. z nieogr. odp. |
| 264. Siemianice | Bank Ludowy, Spół. z nieogr. odp. |
| 265. Siemianowice | Bank Ludowy — Volksbank, E. G. m. u. H. |
| 266. Siemoń | Bank Ludowy, Spół. z nieogr. odp. |
| 267. Sierakowice | Bank Ludowy, Spół. z nieogr. odp. |
| 268. Sieraków | Bank Ludowy, Spół. z nieogr. odp. |
| 269. Sieraków | Rolnik, Stow. dla zak. i sprzed., Spół. z ogr. odp. |
| 270. Skalmierzyce | Bank Ludowy Skalmierzyce, Spół. z nieogr. odp. |
| 271. Skarszewy | Rolnik, Handel zbożem wszelk. rodzaju oraz nasion i sztucznych nawozów, Spół. z ogr. odp. |
| 272. Skoki | Bank Ludowy, Spół. z nieogr. odp. |
| 273. Skoki | Rolnik, Tow. zak. i sprzed., Spół. z ogr. odp. |
| 274. Skórcz | Bank Ludowy, Spół. z nieogr. odp. |
| 275. Sopoty — Zoppot | Bank Ludowy — Volksbank, E. G. m. u. H. |
| 276. Staniszewo | Bank Ludowy, Spół. z nieogr. odp. |

277. Starogard	Bank Ludowy, Spół. z nieogr. odp.
278. Starytarg — Altmarkt	Bank Prywatny — Privatbank, E. G. m. u. H.
279. Stary Tomyśl	Kasa Oszczędności i Pożyczek, Spół. z nieogr. odp.
280. Stęszew	Bank Ludowy, Spół. z nieogr. odp.
281. Stężycza	Bank Ludowy, Spół. z nieogr. odp.
282. Strzałkowo	Bank Ludowy, Spół. z nieogr. odp.
283. Strzałkowo	Rolnik, Tow. zak. i sprzed., Spół. z ogr. odp.
284. Strzelce — Gr. Strelitz	Bank Ludowy, E. G. m. u. H.
285. Strzelno	Bank Ludowy, Spół. z nieogr. odp.
286. Strzelno	Rolnik, Spół. z ogr. odp.
287. Sulmierzyce	Bank Ludowy, Spół. z nieogr. odp.
288. Swarzędz	Bank Ludowy, Spół. z nieogr. odp.
289. Szamotuły	Bank Ludowy w Szamotułach, Spół. z nieogr. odp.
290. Szamotuły	Rolnik, Tow. zak. i sprzed., Spół. z ogr. odp.
291. Szamotuły	„Zgoda“, Sp. Sp., Spół. z ogr. odp. w Szamotułach.
292. Sztum — Stuhm	Bank Ludowy, E. G. m. u. H.
293. Szubin	Bank Ludowy, Spół. z nieogr. odp.
294. Szubin	Rolnik, Tow. zak. i sprzed., Spół. o ogr. odp.
295. Szwarcenowo	Bank Ludowy, Spół. z nieogr. odp.
296. Śliwice	Bank Śliwice, Spół. z nieogr. odp.
297. Śmigiel	Bank Ludowy, Spół. z nieogr. odp.
298. Śmigiel	Rolnik w Śmiglu, Tow. zak. i sprzed., Spół. z ogr. odp.
299. Śmigiel	„Zgoda“, Sp. Sp., Spół. z ogr. odp. w Śmiglu.
300. Śrem	Bank Ludowy, Spół. z nieogr. odp.
301. Śrem	Bank Rolniczo-Handlowy, Spół. z ogr. odp.
302. Śrem	Rolnik, Tow. zak. i sprzed., Spół. z ogr. odp.
303. Śrem	Spółka zakupu i sprzed. skór surowych i odpadków, Spół. z ogr. odp.
304. Śrem	„Zgoda“, Sp. Sp., Spół. z ogr. odp. w Śremie.
305. Środa	Bank Ludowy, Spół. z nieogr. odp.
306. Środa	Rolnik w Środzie, Tow. zak. i sprzed., Spół. z ogr. odp.
307. Świecie	Bank Ludowy, Spół. z nieogr. odp.
308. Świecie	Rolnik, Tow. zak. i sprzed., Spół. z ogr. odp.
309. Tarnowo	Bank Ludowy, Spół. z nieogr. odp.
310. Tarnowskie Góry	Bank Ludowy, E. G. m. u. H.
311. Tczew	Bank Ludowy, Spół. z nieogr. odp.
312. Tczew	Rolnik, Tow. zak. i sprzed., Spół. z ogr. odp.
313. Terespotockie	Bank Ludowy, Spół. z nieogr. odp.
314. Toruń	„Zgoda“, Sp. Sp., Spół. z ogr. odp. w Toruniu.
315. Trzemeszno	Kasa Pożyczkowa, Spół. z nieogr. odp.
316. Trzemeszno	Rolnik, Tow. zak. i sprzed., Spół. z ogr. odp.
317. Tuchola	Bank, Spół. z nieogr. odp.
318. Tuchola	Rolnik w Tucholi, Tow. zak. i sprzed., Spół. z ogr. odp.
319. Tuchola	Spółka Ziemiska, Spół. z ogr. odp.
320. Tychnowy — Tiefenau	Bank Ludowy, E. G. m. u. H.
321. Ujście	Bank Ludowy, Spół. z nieogr. odp.
322. Wąbrzeźno	Bank Ludowy, Spół. z nieogr. odp.
323. Wąbrzeźno	„Zgoda“, Sp. Sp. we Wąbrzeźnie, Spół. z ogr. odp.
324. Wągrówiec	Bank Ludowy Wągrowiecki, Spół. z nieogr. odp.
325. Wągrówiec	Rolnik, Tow. zak. i sprzed., Spół. z ogr. odp.
326. Wągrówiec	„Zgoda“, Sp. Sp., Spół. z ogr. odp. w Wągrówcu.
327. Wejherowo	Bank Kaszubski, Spół. z nieogr. odp.
328. Wejherowo	„Kupiec“. Spół. z ogr. odp.
329. Wejherowo	„Zgoda“, Sp. Sp., Spół. z ogr. odp. w Wejherowie.
330. Wiele	Bank Ludowy, Spół. z nieogr. odp.
331. Wieleń	Bank Ludowy, Spół. z nieogr. odp.
332. Wieleń	Spółka Ziemiska, Spół. z ogr. odp.
333. Wielichowo	Bank Ludowy, Spół. z nieogr. odp.
334. Wielichowo	Bank „Ul“, Spół. z nieogr. odp.
335. Więcbork	Bank Ludowy, Spół. z nieogr. odp.

336.	Więcbork	Rolnik, Tow. zak. i sprzed., Spół. z ogr. odp.
337.	Witkowo	Bank Ludowy w Witkowie, Spół. z nieogr. odp.
338.	Witkowo	Rolnik, Spół. z ogr. odp.
339.	Wolsztyn	Bank Ludowy, Spół. z nieogr. odp.
340.	Wolsztyn	„Zgoda“, Sp. Sp., Spół. z ogr. odp. w Wolsztynie.
341.	Wronki	Bank Ludowy w Wronkach, Spół. z nieogr. odp.
342.	Wronki	Rolnik, Tow. zak. i sprzed., Spół. z ogr. odp.
343.	Września	Bank Pożyczkowy w Wrześni, Spół. z ogr. odp.
344.	Września	Rolnik, Tow. zak. i sprzed., Spół. z ogr. odp.
345.	Września	„Zgoda“, Sp. Sp. Spół. z ogr. odp.
346.	Wyrzysk	Bank Ludowy, Spół. z nieogr. odp.
347.	Zabrze — Hindenburg	Bank Ludowy — Volksbank, E. G. m. u. H.
348.	Zakrzewo — Zakrzewo	Bank Ludowy — Volksbank, E. G. m. u. H.
349.	Zaniemyśl	Bank Rolniczy, Spół. z nieogr. odp.
350.	Zbąszyń	Bank Ludowy, Spół. z nieogr. odp.
351.	Zblewo	Bank Ludowy, Spół. z nieogr. odp.
352.	Złotów — Flatów	Bank Ludowy, E. G. m. u. H.
353.	Złotów — Flatów	Rolnik, Einkaufs- u. Absatzverein, E. G. m. b. H.
354.	Żerków	Bank Ludowy w Żerkowie, Spół. z nieogr. odp.
355.	Żerków	Rolnik, Tow. zak. i sprzed., Spół. z ogr. odp.
356.	Żnin	Bank Kredytowy, Spół. z nieogr. odp.
357.	Żnin	Bank Ludowy, Spół. z ogr. odp.
358.	Żnin	Rolnik, Spół. z ogr. odp.
359.	Żnin	„Zgoda“, Sp. Sp., Spół. z ogr. odp. w Żninie.
360.	Żukowo	Bank Ludowy, Spół. z nieogr. odp.



2. Wiadomości szczegółowe

dotyczące siedziby, firmy, daty zarejestrowania, sądu powiatowego, poczty, nr. telefonu, składu Zarządu i Rady Nadzorczej, organu Spółdzielni, oraz terminu ostatecznego urzędowej rewizji.

Nr.	Siedziba	Firma	Data zarejestrowania ¹⁾	Sąd powiatowy	Poczta	Nr. telefonu	Zarząd	Rada Nadzorcza	Organ Spółdzielni	Ostateczny termin urzędowej rewizji
1	2	3	4	5	6	7	8	9	10	
1	Babimost (Bomst)	Bank Ludowy Sp. z. z n. odp.	3. 12. 1912.	Zbąszyń	Babimost	—	F. Bednarkiewicz d., ²⁾ W. Janeczek k., S. Rozynek p.	Prezes S. Heyduk, wiceprezes W. Szudala, sekr. W. Sikmański, I. Fabiś, W. Fabiś, K. Michalski, St. Rezner J. Wołok.	Poradnik Spółdzielni	19. 12. 1922.
2	Barcin	Bank Ludowy Sp. z. z n. odp.	22. 2. 1897.	Łabiszyn	Barcin	38	Ks. prob. Br. Matyaszczyk d., M. Lewandowski k., Fr. Orchowski p.	Prezes St. Goliwas, Dąbrówka, wicepr. L. Szymański, sekr. Fr. Danielewicz, A. Mielcarzewicz, J. Suliński, Ig. Szczukowski, J. Bauza, Fr. Popielarz, St. Bąk.	Dziennik Kujawski	27. 5. 1924.
3	Barcin	Rolnik tow. zak. i sprzed. Sp. z. z o. odp.	15. 11. 1904.	Łabiszyn	Barcin	15	J. Wojdałowicz, Fr. Danielewicz, W. Zieliński.	Prezes K. Putz, Rucewko, wicepr. W. Dudek, sekr. J. Bauza, St. Robaczewski, Fr. Popielarz, dyr. Wiewiorowski, M. Gieza, Fr. Katafiasz, J. Rybczyński.	Dziennik Kujawski	16. 10. 1922.
4	Bnin	Bank Ludowy Sp. z. z n. odp.	1869.	Śrem	Bnin	39	Ks. prob. A. Lisiecki d., J. Brustman k., W. Flens p.	Prezes T. Majchrzycki, Błażeje-wo, wicepr. J. Koralewski, sekr. M. Siejak, J. Matuszewski, W. Wlazły, P. Gabryelewicz, St. Tobała, J. Iwański, A. Werwiński.	Orędownik	3. 12. 1922.
5	Borek	Bank Ludowy Sp. z. z n. odp.	4. 6. 1894.	Koźmin	Borek	23	J. Ofierzyński d., L. Ulanowski k., Ł. Skrzypiński p.	Prezes ks. dziek. Borkowski, Borek, wicepr. A. Zuske, sekr. A. Stański, St. Piskorski, St. Grzemski, K. Suplicki, Ig. Klarzyński, H. Gregorowicz, A. Drewniak.	Orędownik	13. 2. 1924.

¹⁾ W spółdz społ. data założenia. ²⁾ **d.** znaczy dyrektor, **k.** kontroler, **p.** podskarbi.

Nr.	Siedziba	Firma	Data zarejestrowania	Sąd powiatowy	Poczta	Nr. telefonu	Zarząd	Rada Nadzorcza	Organ Spółdzielni	Ostateczny termin urzędowej rewizji
1	2	3	4	5	6	7	8	9	10	
6	Borek	Rolnik tow. zak. i sprzed. Sp. z. z o. odp.	15.10. 1907.	Koźmin	Borek	29	W. Kozłowski, St. Plackowski, ks. J. Winiewski.	Prezes ks. R. Borkowski, Borek, wicepr. K. Suplicki, M. Gruszka, St. Grzemeski, P. Dopierała, A. Thomas, Fr. Plackowski, I. Jańczak, A. Stański, St. Dorsz.	Poradnik Gospodarski	5. 11. 1923.
7	Borzyszkowy	Bank Ludowy Sp. z. z n. odp.	8. 7. 1910.	Choinice	Lipnica	—	Ks. E. Sowiński d., J. Żółtkowski p., J. Głodowski k.	Prezes Fr. Reszka, Fr. Ekman, M. Łacki. I. Łacki, J. Gliszczczyński, P. Kaszubowski, M. Reszka, A. Gliszczczyński, M. Hapka.	Pielgrzym	23. 6. 1924.
8	Brenno	Bank Ludowy Sp. z. z n. odp.	16. 2. 1905.	Leszno	Wijewo	—	St. Kowal d., T. Józefowski k., A. Nykiel p.	Prezes ks. prob. B. Wienke, Brenno, wicepr. A. Rękoś, sekr. M. Kręć, P. Mirecki, A. Rimke, R. Nitsche, A. Krystek, J. Piotrowski, J. Pochanke.	Głos Leszczyński	17. 3. 1923.
9	Brodnica	Bank Pożyczkowy Sp. z. z n. odp.	1873.	Brodnica	Brodnica	116	L. Janicki d., L. Tyczyński k., J. Jakubowski p.	Prezes ks. prob. Dembiński, Pokrzydowo, wicepr. A. Cybulski, sekr. B. Orlewicz, T. Gajdziewski, J. Peto, B. Mechlin, W. Jaroszewski, St. Nowiński, J. Lichnerowicz.	Gazeta Toruńska	3. 4. 1924.
10	Brodnica	Rolnik tow. zak. i sprzed. Sp. z. z o. odp.	27.12. 1909.	Brodnica	Brodnica	137	St. Królikowski, St. Długolecki, S. Bizan.	Prezes Wł. Olszewski, Brodnica, wicepr. ks. prob. Gosk; A. Maciejewski, M. Robiński, ks. dziek. Kuczyński, St. Wawrowski, Wł. Duliński, W. Hoffmann, L. Janicki.	Pielgrzym	2. 4. 1923.
11	Brusy	Bank Ludowy Sp. z. z n. odp.	20.11. 1889.	Choinice	Brusy	18	A. Polachowski d., J. Pacholska p., dr. A. Kobyliński k.	Prezes szamb. St. Sikorski, W. Chełmy, wicepr. ks. prob. Czapiewski, sekr. J. Wróblewski; L. Krefft, J. Głowczewski, Wł. Hołoga.	Pielgrzym	3. 7. 1923.
12	Brusy	Kupiec Tow. Konsumowe Sp. z. z o. odp.	4. 2. 1898.	Choinice	Brusy	3	St. Zagowski, L. Przewoski.	Prezes St. Sikorski, W. Chełmy, wicepr. ks. prob. F. Bolt, sekr. W. Korzeniewski; Br. Głowczewski, Fr. Czarnowski, dr. A. Kobyliński.	Pielgrzym	3. 7. 1923.
13	Buk	Bank Ludowy w Buku Sp. z. z n. odp.	30. 9. 1872.	Grodzisk	Buk	55	Ks. dziek. i radca St. Niziński d., F. Bader p., St. Miński k.	Prezes St. Niegołęwski, Niegolewo, wicepr. T. Rudnicki, sekr. W. Kałek; Fr. Kurasz, A. Rutkowski, Wł. Begier, Fr. Górczak.	Przewodnik Katolicki	25. 6. 1924.

Nr.	Siedziba	Firma	Data zarejestrowania	Sąd powiatowy	Poczta	Nr. telefonu	Zarząd	Rada Nadzorcza	Organ Spółdzielni	Ostateczny termin urzędowej rewizji
1	2	3	4	5	6	7	8	9	10	
14	Buk	Rolnik tow. zak. i sprzed. Sp. z. z o. odp.	1. 4. 1907.	Grodzisk	Buk	29 i 39	Ks. St. Niziński, M. Gross, M. Potrawiakówna.	Prezes M. Sokolnicki, Brzoza, wicepr. W. Dworzyński; St. Niegolewski, F. Bader, K. Zie- leński, Fr. Kurasz, J. Pluciński, St. Szubert, A. Rutkowski.	Poradnik Gospo- darski	27. 9. 1923.
15	Bukówiec górnny, pow. lesz- czyński	Bank Ludowy Sp. z. z n. odp.	29.12. 1904.	Leszno	Bukówiec górnny	—	Ks. prob. R. Platz d., Fr. Kaczma- rek k., L. Przez- borski p.	Prezes M. Poloch, Bukówiec, wicepr. P. Lorych, sekr. ks. prob. K. Gluth; I. Świętek, A. Grzesiecki, J. Nitsche, I. Ma- lepszy, W. Sieracki, M. Klecha.	Głos Leszczyń- ski	17. 3. 1923.
16	Bukówiec pow. nowotom.	Bank Ludowy Sp. z. z n. odp.	15.12. 1911.	Nowy- tomyśl	Bukówiec	—	W. Kroma d., W. Kozak., J. Przy- bylski p.	Prezes Ed. Stelmach, Bukó- wiec, wicepr. J. Pięta, sekr. A. Simon; Ig. Kozak II, W. Kan- duła, J. Nowaczyk, F. Bob- kiewicz, M. Dzieciół, B. Sło- ciński.	Prze- wodnik Katolicki	4. 12. 1923.
17	Bydgoszcz	Bank Byd- goski Sp. z. z n. odp. w likwid.	20. 1. 1909.	Bydgoszcz	Bydgoszcz	1068	likw. Fr. Kie- drowski, S. Ga- wrych, A. Bu- rzyński.	M. Szatkowski, M. Dajski, J. Ostrowski, H. Kozłowski, L. Posłuszny, K. Figurski, W. So- wiński, B. Kiedrowski.	Dziennik Bydgoski	—
18	Bydgoszcz	Bank Ludowy Sp. z. z n. odp.	11. 7. 1902.	Bydgoszcz	Bydgoszcz	938	I. Wawrzyniak d., P. Złotowski k., W. Echaust p.	Prezes J. Milchert, Bydgoszcz, wicepr. L. Sosnowski, sekr. J. Teska; J. Cywiński, K. Mazgaj, M. Niedbalski, Fr. Kiedrowski, M. Krzymiński, J. Zawitaj.	Dziennik Bydgoski	17. 9. 1924.
19	Bydgoszcz	Bank Przemy- słowy Sp. z. z n. odp.	1895.	Bydgoszcz	Bydgoszcz	1247	W. Barlik, M. Kur- kułka, dr. A. Ra- szeja.	Prezes K. Kaszubowski, Byd- goszcz, wicepr. J. Starzyński, sekr. St. Ganasiński; J. Ruse, Fr. Niezgódzki, J. Jarocki. Fl. Figurski, J. Janicki, Fr. Sporny.	Dziennik Bydgoski	13. 12. 1923.
20	Bydgoszcz	Polonia Sp. Spoż. Sp. z. z o. odp. w Byd- goszczy	15. 2. 1920.	Bydgoszcz	Bydgoszcz	31 964	Z. Musiał, St. Grzybowska, W. Nowak.	Prezes ks. Filipiak, wicepr. M. Wojciechowski, sekr. H. Ka- szubowski; J. Szyman, J. Ostrowski, J. Cywiński, Fr. Doberstein, L. Sitarek, T. Wol- ny, Fr. Smoliński, A. Ciachera, A. Rochowiak.	Dziennik Bydgoski	4. 8. 1924.
21	Bytom (Beuthen)	Bank Ludowy Sp. z. z n. odp.	30. 5. 1895.	Bytom	Bytom	1228	W. Retzlaff, J. Eckert, P. Ma- ciejczyk.	Prezes A. Napieralski; K. Czap- ła, H. Gambietz, Fr. Stanisław- ski, E. Wyleżych, U. Sojka, Fr. Plewiński, Br. Kudera, Ł. Pogorzałek.	Katolik	24. 10. 1922.

Nr.	Siedziba	Firma	Data zarejestrowania	Sąd powiatowy	Poczta	Nr. telefonu	Zarząd	Rada Nadzorcza	Organ Spółdzielni	Ostateczny termin urzędowej rewizji
1	2	3	4	5	6	7	8	9	10	
22	Bytom (Benthen)	Bank Ziemski Sp. z. z o. odp.	15.10.1900.	Bytom	Bytom	1325	T. Palacz, St. Janowski, J. Piechulek.	A. Sobociński, J. N. Steślicki, J. Flieger, A. Morys, St. Szytkowski, H. Majchrzakowski, T. Kowalczyk, K. Bendkowski, Fr. Niestroj.	Katolik	24. 10. 1922.
23	Bytyń	Bank Ludowy Sp. z. z n. odp.	20. 8. 1910.	Szamotuły	Bytyń	Każmierz 8	B. Łubieński, ks. Cz. Stark, J. Wałkowska.	Prezes K. Ruszczyński, J. Napierała, M. Zimny, A. Łukaszewski, M. Lemański, St. Przewoźny.	Orędownik p. szamotulskiego	10. 7. 1924.
24	Chełmce	Bank Ludowy Sp. z. z n. odp.	15. 8. 1891.	Inowrocław	Chełmce	—	Ks. prob. M Spychałowicz d., ks. prob. M. Strehl k., H. Spychałowiczówna p.	Prezes A. Karczewski, Chełmce, wicepr. J. Kotas, sekr. M. Stawny; W. Borys, Ig. Kotas, Ig. Wiśniewski.	Dziennik Kujawski	6. 4. 1923.
25	Chełmce	Zgoda Sp. Spoż. z. z o. odp. w Chełmcach.	18.12.1920.	Inowrocław	Chełmce	—	T. Mentkowski, W. Haber, W. Mielcarek.	Prezes E. Trzciniński, wicepr. St. Kowalski, sekr. W. Mielczarek; J. Adamczyk, J. Zmierczak, W. Śmigielski.	Dziennik Kujawski	18. 10. 1922.
26	Chełmno	Bank Chełmiński Sp. z. z o. odp.	30.12.1893.	Chełmno	Chełmno	1	W. Wesołowski d., Fr. Eblowski k.	Prezes L. Nowicki, Chełmno, wicepr. J. Kończewski, sekr. J. Nierzwicki, zast. sekr. A. Strehlau; dr. W. Bogusławski, A. Witkowski, J. Stefański, Ig. Rybicki, L. Szarafiński.	Nadwiślanin	25. 7. 1923.
27	Chełmno	Bank Ludowy Sp. z. z o. odp.	1889.	Chełmno	Chełmno	—	Fr. Stachowski d., Br. Dybalski p.	Prezes Zdz. Łaszewski, Chełmno, wicepr. G. Napora, sekr. St. Wawrzyniak; St. Bońkowski, K. Gogolewski, L. Jeszke, J. Czarnecki, J. Trykowski, L. Rudnicki.	Nadwiślanin	25. 7. 1923.
28	Chełmża	Bank Ludowy Sp. z. z n. odp.	7. 7. 1896.	Chełmża	Chełmża	46	W. Gąsowski, W. Kwieciński, Fr. Zieliński.	Prezes ks. prob. P. Gulgowski, Kielbasin, wicepr. B. Dziegielelewski, sekr. B. Korthals; W. Domżałski, A. Litkowski, J. Rutkowski, J. Żurek, K. Noworacki, J. Stefański.	Poradnik Spółdzielni Gazeta Chełmżyńska	28. 5. 1924.
29	Chełmża	Rolnik tow. zak. i sprzed. Sp. z. z o. odp.	20. 6. 1911.	Chełmża	Chełmża	43 i 61	B. Korthals, B. Dziegielelewski, Fr. Rydlewski.	Prezes J. Szczaniecki, Nawra, wicepr. ks. prob. Gulgowski; J. Żurek, St. Wasiakowski, L. Wędlkowski, T. Preiss, Wł. Chrzanowski, J. Katlewski.	Kłosa	17. 12. 1923.

Nr.	Siedziba	Firma	Data zarejestrowania	Sąd powiatowy	Poczta	Nr. telefonu	Zarząd	Rada Nadzorcza	Organ Spółdzielni	Ostateczny termin urzędowej rewizji
1	2	3	4	5	6	7	8	9	10	
30	Chmielno	Bank Ludowy Sp. z. z n. odp.	5. 3. 1897.	Kartuzy	Chmielno	2	Ks. prob. Sadowski d., L. Reimer k., I. Wallerand p.	Prezes ks. dziek. Hoffmann, Chmielno, wicepr. ks. prob. Sadowski, sekr. I. Skrzypkowski; W. Rychert, J. Knapieński, W. Ptach, Szcz. Trzebiatowski, J. Laska, I. Lewna.	Oređownik na pow. Kartuzy	4. 6. 1924.
31	Chmielno	Kupiec Sp. z. z o. odp.	14. 3. 1904.	Kartuzy	Chmielno	—	E. Kręczkowski, J. Wallerand. Wł. Kręczkowski.	Prezes ks. prob. Sadowski, Wygoda, wicepr. ks. dziekan Hoffmann, sekr. J. Skrzypkowski; J. Lewna, J. Gański, Szcz. Trzebiatowski, J. Laska, L. Reimer, Fr. Reiter.	Gazeta Gdańska	4. 6. 1924.
32	Chodzież	Bank Nadnotecki Sp. z. z n. odp.	7. 4. 1913.	Chodzież	Chodzież	70	L. Dabiński d., Wł. Teski k., H. Maślanka p.	Prezes ks. prob. Ig. Czechowski, Chodzież, wicepr. W. Szulczewski, sekr. W. Gapiński; St. Urbański, Syl. Mańczak, A. Styza, H. Derek, J. Schultz, E. Dankowski.	Oređownik Chodzieski	8. 4. 1923.
33	Chodzież	Zgoda Sp. Spoż. Sp. z. z o. odp. Chodzież	26. 6. 1920.	Chodzież	Chodzież	—	Wyczyński, Hasiński, Lippok.	Prezes Miedziński, wicepr. Nowak, sekr. J. Kozak; Mańkowski, Budnarski, Tomaszewski, Lubiński, Owczarzak, Doznański.	Oređownik Chodzieski	30. 8. 1924.
34	Chrzypsko	Bank Ludowy Sp. z. z n. odp.	25. 10. 1919.	Międzychód	Chrzypsko Wielkie	3 Śródka	Ks. prob. R. Panewicz d., J. Grzesiak k.	Prezes K. Cichocki, Łęczeczki, wicepr. P. Dratwia, sekr. A. Furmanek; A. Gacek, M. Ratajczak, W. Bartkowiak, W. Helak, B. Stańko, R. Piłat.	Przewodnik Katolicki	6. 9. 1923.
35	Chwałkowo	Bank Ludowy Sp. z. z n. odp.	26. 7. 1909.	Śrem	Mchy	—	W. Grześkowiak d., M. Musiał II. k., Ig. Wojciechowski p.	Prezes W. Banaszak, Panienska, wicepr. L. Woiteczak, sekr. A. Koch; K. Wojciechowski, J. Grześkowiak, W. Musiał, A. Bączkiewicz, Ig. Wojciechowski, Fr. Kaźmierczak.	Przewodnik Katolicki	15. 12. 1923.
36	Czarnków	Bank Ludowy w Czarnkowie Sp. z. z n. odp.	13. 12. 1875.	Czarnków	Czarnków	12	Radca dr. Fr. Lniski d., W. Bielejewski p., M. Piszczala k.	Prezes ks. prob. M. Swiniarski, Czarnków; St. Grupiński, A. Tarnowski, F. Tomaszewicz, A. Szymaniak, R. Woltmann, P. Jarosz, Wł. Piławski.	Poradnik Spółdzielni	27. 11. 1923.
37	Czarnków	Rolnik tow. zak. i sprzed. Sp. z. z o. odp.	29. 5. 1911.	Czarnków	Czarnków	70	Z. Łaszewski. Wł. Szwemina, ks. M. Swinarski.	Prezes B. Paliszewski, Gębice, wicepr. radca dr. Lniski; J. Gonia, A. Jany, J. Górzny, L. Szymaniak, R. Paszorek, Fr. Kujawka, T. Kościelski.	Oređownik Czarnkowskiego i Poradnik Gospodarski	27. 11. 1923.

Nr.	Siedziba	Firma	Data zarejestrowania	Sąd powiatowy	Poczta	Nr. telefonu	Zarząd	Rada Nadzorcza	Organ Spółdzielni	Ostateczny termin urzędowej rewizji
1	2	3	4	5	6	7	8	9	10	
38	Czarnków	Zgoda Sp. Spoż. Sp. z. z o. odp. w Czarnkowie	24.11. 1919.	Czarnków	Czarnków	94	J. Buchalski, J. Jeszke, W. Bielejewski.	Prezes St. Grubiński; Sujak, Stróżyna, Koźma, Mańkowski. Kulwas, Garstecki, Dobek, Frackowski, Jarosz, Kaźmierczak, Mądrowski.	—	22. 3. 1924.
39	Czempin	Bank Ludowy Sp. z. z n. odp.	24.11. 1906.	Kościan	Czempin	18	Ks. prob. Ruszczyński d., W. Iwaszkiewicz p.	Prezes ks. prob. Dzierzkiewicz, Modrze, wicepr. W. Szukalski, sekr. W. Kłos; H. Kurzyński, B. Chudziński, St. Andersz, P. Nowicki, W. Wolarczak, Fr. Chudziński.	Gazeta Polska w Kościanie	23. 2. 1923.
40	Czempin	Rolnik tow. zak. i sprzed. Sp. z. z o. odp.	1. 3. 1909.	Kościan	Czempin	22 i 44	J. Kowalczyk, St. Jeszkówna do 31. 3. 21., M. Stanisławska od 1. 4. 21., W. Kłos.	Prezes hr. H. Żółtowski, Głuchowo, wicepr. L. Piątkowski; ks. prob. Fr. Rúszczyński, ks. prob. L. Dolaczyński, J. Bródka, Fr. Chudziński, J. Korbik, J. Wendzinski, W. Wojciechowski, A. Grajewski, T. Tomeczak, A. Ustasiak.	Poradnik Gospodarski	3. 7. 1923.
41	Czerniejewo	Bank Ludowy Sp. z. z n. odp.	14. 2. 1894.	Gniezno	Czerniejewo	—	J. Dux d., Fr. Mohaupt k., St. Obarski p.	Prezes M. Kostencki, Nidom, wicepr. ks. prob. L. Raczkowski, sekr. M. Obarski; L. Piątkowski, N. Lipoński, L. Bytoński, Fr. Kostencki, Fr. Piasiecki, Wł. Kaczmarek.	Przewodnik Katolicki	5. 3. 1924.
42	Czersk	Bank Ludowy Sp. z. z n. odp.	10. 6. 1877.	Czersk	Czersk	13	Br. Zieliński d., P. Redzimski k., M. Koneski p.	Prezes Ig. Kliński, Kłodnia, wicepr. dr. B. Ody, sekr. J. Ostrowski, J. Piotrowski, Fr. Pozorski, A. Sarnowski. P. Lipiński, P. Gwizdała, J. Bartel.	Pielgrzym	4. 7. 1923.
43	Dakowy Mokre	Bank Ludowy Sp. z. z n. odp.	1. 6. 1906.	Grodzisk	Dakowy Mokre	—	A. Gawron d., W. Kurasiak k., J. Napierała p.	Prezes Ignacy Białkowski, Szczempin, wicepr. St. Adamczak, sekr. Fr. Cieślak; Fr. Kaczmarkiewicz, P. Szymkowiak, J. Fajfer, Fr. Kaczmarek, W. Piskorek, I. Maćkowiak.	Przewodnik Katolicki	25. 6. 1924.
44	Dobrzyca	Bank Ludowy Sp. z. z n. odp.	10. 3. 1898.	Koźmin	Dobrzyca	—	J. Śniatała d., Br. Mikołajewski k., M. Węckówna p.	Prezes hr. J. Czarnecki, Dobrzyca, wicepr. ks. prob. Śniatała, sekr. St. Zmyślony; M. Stachowiak, Sz. Ratańczyk, Fr. Pawuła, I. Rogowski, A. Drużbicki, Fr. Gulcz.	Poradnik Gospodarski	28. 7. 1923.
45	Dobrzyca	Rolnik tow. zak. i sprzed. Sp. z. z o. odp.	15.12. 1908.	Koźmin	Dobrzyca	9	Ks. St. Śniatała, St. Zmyślony, J. Wojciechowski.	Prezes hr. J. Czarnecki, Dobrzyca, wicepr. ks. prob. Wesołowski; J. Zefirjan, W. Mielcarz, L. Kaczmarek, Fr. Rogowski, Fr. Kulas, St. Kierczyński, J. Dzierła.	Poradnik Gospodarski	28. 7. 1923.

Nr.	Siedziba	Firma	Data zarejestrowania	Sąd powiatowy	Poczta	Nr. telefonu	Zarząd	Rada Nadzorcza	Organ Spółdzielni	Ostateczny termin urzędowej rewizji
1	2	3	4	5	6	7	8	9	10	
46	Dolsk	Bank Ludowy Sp. z. z n. odp.	3. 3. 1892.	Śrem	Dolsk	34	K. Kowalski d., St. Jankowiak k., J. Neyman p.	Prezes ks. Laurentowski, wicepr. J. Burzyński, sekr. T. Stawecki; J. Jankowiak, Ig. Szymaniak, St. Kaźmierczak, St. Stryczyński, Fr. Burzyński, Ig. Kasprzak.	Gazeta Powszechna Poznań	26. 8. 1924.
47	Droszew	Bank Ludowy Sp. z. z n. odp.	6. 12. 1904.	Pleszew	Kotowiecko	1	Ks. prob. B. Hemmerling d., K. Herud k., St. Kałużny p.	Prezes M. Niemojowski, Miedzianów, wicepr. K. Leporowski, sekr. W. Szymoniak; J. Jezierski, I. Jakubiak, F. Wojtczak, K. Mielcarek, A. Wolczak, J. Małolepszy.	Ore-downnik dla powiatu Pleszewsk.	27. 4. 1923.
48	Drzycim	Bank Ludowy Sp. z. z n. odp.	1873.	Świecie	Drzycim	—	Ed. Dudziński d., J. Kruczyński p., J. Dambek k.	Prezes W. Wyrwicki, Dąbrówka, wicepr. J. Zieliński; B. Pstrag, F. Nowicki, Ed. Gehrke, J. Gackowski, W. Kocikowski, J. Soloche-wicz, F. Ciara.	Głos Świecki	11. 12. 1922.
49	Dubin	Bank Ludowy Sp. z. z n. odp.	8. 6. 1902.	Jutrosin	Jutrosin	21	Ks. J. Winiewski, St. Wybieralski, W. Pawlicki.	W. Matysiak. Fr. Matysiak, N. Rogalski, J. Chudzik, St. Tyrakowski, K. Nieborak, J. Mądry.	Przewodnik Katolicki	2. 12. 1923.
50	Duszniki	Bank Ludowy Sp. z. z n. odp.	15. 3. 1919.	Szamotuły	Duszniki	—	T. Duszak d., W. Górski k., J. Bilewski p.	Prezes W. Szymański, wicepr. M. Turkot, sekr. Fr. Turkot.	Przewodnik Katolicki	9. 7. 1923.
51	Gąsawa	Bank Ludowy Sp. z. z n. odp.	15. 11. 1896.	Żnin	Gąsawa	—	A. Kowalik d., Wł. Tyblewski k., T. Andrzejczak p.	Prezes K. Gozimierski, Marcinkowo Górne, wicepr. Fr. Lisiecki, sekr. St. Wójciak; J. Mężydło, Fr. Szafranski, T. Oleńiczak, W. Gawrych.	Dziennik Kujawski	15. 5. 1924.
52	Gdańsk (Danzig)	Bank Ludowy Sp. z. z n. odp.	30. 10. 1901.	Gdańsk	Gdańsk	1956	M. Janicki d., K. Szulczewski k., L. Rochon p.	Prezes B. Konkolewski, wicepr. F. Lipski, sekr. S. Piasecki; J. Błenski, B. Ruchniewicz, W. Pacholski, S. Gregorkiewicz.	Gazeta Gdańska	29. 7. 1923.
53	Gębice	Bank Ludowy Sp. z. z n. odp.	20. 6. 1895.	Trzemeszno	Gębice	—	Ks. dziekan Br. Greinert d., M. Łagiewski k., A. Bratkowski p.	Prezes ks. prob. St. Skoracki, Orchowo, wicepr. K. Jaczyński, sekr. L. Rachuj; St. Wiese, A. Draheim, K. Burzyński, J. Ruskiewicz, St. Owczarzak, W. Malenda.	Dziennik Kujawski	5. 3. 1924.

Nr.	Siedziba	Firma	Data zarejestrowania	Sąd powiatowy	Poczta	Nr. telefonu	Zarząd	Rada Nadzorcza	Organ Spółdzielni	Ostateczny termin urzędowej rewizji
1	2	3	4	5	6	7	8	9	10	
54	Gliwice (Gleiwitz)	Bank Ludowy Sp. z. z n. odp.	25. 1. 1901.	Gliwice	Gliwice	1118	J. Śliwka, J. Ciupok, J. Grała.	R. Wiechula, I. Ciupka, J. Krawczyk, J. Larysz, J. Grała, J. Lyszczyński, J. Stodczyk, J. Pieszek, St. Paczuła.	Sztandar Polski	8. 9. 1924.
55	Gniew	Bank Ludowy Sp. z. z n. odp.	11. 5. 1907.	Gniew	Gniew	18	J. A. Klein d., Fr. Czarnowski k., P. Tollik p.	Prezes ks. prob. A. Kupczyński, Garc, wicepr. ks. prob. K. Gburkowski, sekr. J. Piotrowski; Ig. Müller, Br. Binrowski, M. Raabe, J. Dłużewski, J. Schwarc, F. Czarnowski.	Pielgrzym	11. 3. 1923.
56	Gniewkowo	Bank Ludowy Sp. z. z n. odp.	1864.	Inowrocław	Gniewkowo	25	T. Chrzastowski d., Wł. Kwiatkowski p.	Prezes Fr. Mierzwicki, Gniewkowo, wicepr. Wł. Klemens, sekr. L. Świdrowicz; K. Milewski, Ig. Gołaszewski, J. Steiter, Ig. Nowacki, W. Przygodziński, Fr. Rachuj.	Dziennik Kujawski	16. 4. 1924.
57	Gniezno	Kasa Pożyczkowa w Gnieźnie Sp. z. z o. odp.	2. 3. 1871.	Gniezno	Gniezno	272	A. Janowski d., A. Śmielecki d., S. Olszewski z. d.	Prezes I. Waberski, Gniezno, wicepr. M. Kostancki, sekr. M. Splonskowski; J. Domagalski, J. Przybyszewski, Fr. Neumann, T. Pomorski, A. Galantowicz, Ig. Ollech.	„Lech“, gazeta gnieźnieńska	7. 4. 1924.
58	Gniezno	Kasa UI Sp. z. z n. odp.	25. 4. 1896.	Gniezno	Gniezno	340	B. Hoffmann d., M. Nowak.	Prezes ks. dziekan Kubski, Gniezno; A. Smiśniewicz, St. Gantkowski, J. Likowski, St. Piskorski, M. Woźniak J. Kozłowski.	„Lech“, gazeta gnieźnieńska	30. 11. 1923.
59	Gniezno	Rolnik tow. zak. i sprzed. Sp. z. z o. odp.	11. 3. 1906.	Gniezno	Gniezno	111 i 171	H. Idziński, J. Henkel, K. Baraniecki.	Prezes M. Kostencki, Nidom, wicepr. I. Waberski; B. Kasprowicz, M. S. Chrzan, A. Śmielecki, I. Lawrence, I. Priebe, I. Ollech, H. Kubicki, W. Chelmicki, M. Woźniak, B. Szulczewski.	„Lech“, gazeta gnieźnieńska	25. 10. 1922.
60	Gniezno	Gniazdo Sp. Spoż. Sp. z. z o. odp. w Gnieźnie	1. 12. 1919.	Gniezno	Gniezno	173	K. Dyszak, J. Pater, Adamski.	Prezes Sobociński, wicepr. dr. Jurek, sekr. Czarnecki; Prusiewicz, Sowiński, Flissowski, Chyży, Smelkowski, Kierstan.	„Lech“, gazeta gnieźnieńska	2. 8. 1924.
61	Gniezno	Drukarnia Spółkowa w Gnieźnie Sp. z. z o. odp.	31.12. 1896.	Gniezno	Gniezno	401	E. Holka, J. Gallewski, T. Michałowicz.	Prezes dr. Ig. Trepieński, Gniezno, wicepr. dyr. Tomaszkiwicz, sekr. ks. dziek. Kubski; prof. J. Waga, A. Janowski, Z. Kulesza.	„Lech“, gazeta gnieźnieńska	7. 4. 1924.

Nr.	Siedziba	Firma	Data zarejestrowania	Sąd powiatowy	Poczta	Nr. telefonu	Zarząd	Rada Nadzorcza	Organ Spółdzielni	Okresowy termin rewizji
1	2	3	4	5	6	7	8	9	10	
62	Golejowo	Bank Ludowy Sp. z. z n. odp.	5. 11. 1901.	Rawicz	Chojno pow. rawicki	Pakostaw 4	Ks. Z. Zakrzewski d., T. Sikorski k., Ig. Wawrzyniak p.	Prezes Fr. Żyto, Sworowo, wicepr. J. Zyber, sekr. J. Lorek; A. Poniecki, A. Szkudlarek, A. Binkowski, Ig. Barteczka III, St. Gryczka, J. Dienwebel.	Przewodnik Katolicki	22. 1. 1924.
63	Golina	Bank Ludowy Sp. z. z n. odp.	18. 8. 1902.	Jarocin	Golina	—	G. Patoka d., Fr. Góral k., ks. prob. Toboła p.	Prezes ks. prob. A. Światała, Potarzyca, wicepr. J. Paterek, sekr. St. Szukalski; M. Kardach, Fr. Krawiec, J. Połrolniczak, M. Grygiel, M. Ignasiak, Fr. Kubiak.	Przewodnik Katolicki	17. 10. 1923.
64	Golina	Samo-pomoc Sp. z. z o. odp.	27. 12. 1919.	Jarocin	Golina Kościelna	Jarocin 48	Ks. S. Toboła, J. Mickuś, M. Kardach.	Prezes W. Wierzchowiecki, wicepr. ks. prob. Światała, sekr. St. Szukalski; K. Rzepczyński, P. Parysek, Fr. Krawiec, J. Matuszak, Al. Woitkowiak, J. Matuszak.	Poradnik Gospodarski	26. 7. 1924.
65	Golub	Bank Ludowy Sp. z. z n. odp.	19. 6. 1870.	Golub	Golub	—	J. Tylicki d., M. Strzelewicz k., T. Loga p.	Prezes St. Daranowski, Golub, wicepr. Fr. Jabłoński, sekr. J. Grzeszewski; A. Królikowski, D. Trzyński, B. Cyrklaf, W. Klimek, J. Sobczak, Szcz. Prusiński.	Słowo Pomorskie	18. 8. 1924.
66	Gołańcz	Bank Ludowy Sp. z. z n. odp.	1873.	Wągrówiec	Gołańcz	25	J. Antezak d., J. Mratek p.	Prezes N. Sołtysiński, wicepr. dr. R. Piotrowski, sekr. J. Bonikowski; J. Wyszamiński, A. Ślot, Wł. Nowak, J. Dobrzykowski, J. Czajkowski, St. Tezlaiff.	Orędownik pow. w Wągrówcu	10. 9. 1923.
67	Gostyczyn	Bank Ludowy Sp. z. z n. odp.	22. 10. 1907.	Tuchola	Gostyczyn	—	P. Mroz d., J. Nowak k., Fr. Hoppe p.	Prezes W. Rolbiecki, Gostyczyn, wicepr. F. Nitka, sekr. St. Baumgart, F. Zalewski, Ig. Deja, J. Remus, J. Zmich, P. Knitter, M. Warczak.	Pielgrzym	14. 10. 1923.
68	Gostyń	Bank Pożyczkowy Sp. z. z n. odp.	1865.	Gostyń	Gostyń	36	R. Sura d., ks. J. Dziegiecki k., Wł. Stachowski p.	Prezes L. Langner, Gostyń, wicepr. J. Okupnik, sekr. H. Czabajski; St. Grześkowiak, Ed. Potworowski, M. Bobkiewicz, J. Woziwodzki, Br. Pruski, M. Muszyński.	Orędownik Gostyński	27. 9. 1924.
69	Gostyń	Rolnik tow. zak. i sprzed. Sp. z. z o. odp.	18. 7. 1906.	Gostyń	Gostyń	56	B. Ciążyński, St. Cieślewicz.	Prezes hr. M. Żółtowski, Godurowo, wicepr. J. Prejbisz; D. Lossow, Z. Stablewski, Cz. Gładysz, K. Jankiewicz, I. Andrzejewski, Fr. Duda, T. Szumski.	Poradnik Gospodarski	17. 6. 1924.

Nr.	Siedziba	Firma	Data zarejestrowania	Sąd powiatowy	Poczta	Nr. telefonu	Zarząd	Rada Nadzorcza	Organ Spółdzielni	Ostateczny termin turzydowej rewizji
1	2	3	4	5	6	7	8	9	10	
70	Gostyń	Zgoda Sp. Spoż. Sp. z. z o. odp. w Gostyniu	1. 3. 1920.	Gostyń	Gostyń	150	J. Spychalski, St. Baran, Fr. Dworczak.	Prezes J. Okupnik, wicepr. E. Żarnowski, sekr. H. Niestrawski; J. Kubski, K. Sendzik, J. Ciesielski, J. Maćkowiak, J. Mucha, St. Taczanowski.	Prawda Robotnik Siła	10. 2. 1924.
71	Górzno	Bank Sp. z. z n. odp.	23. 7. 1873.	Brodnica	Górzno	—	I. Dembski d., J. Orłowski p.	Prezes M. Strogulski, Górzno, wicepr. St. Piński; Ig. Bieliński, L. Staniszewski, A. Szarzyński, T. Lewicki.	Oređownik Brodnicki	1. 5. 1924.
72	Grabów	Bank Ludowy Sp. z. z n. odp.	7. 11. 1899.	Ostrzeszów	Grabów	—	Ks. prob. E. Sucharski d., A. Wichrzycki p., W. Kudliński k.	Prezes A. Prausiński, Grabów, wicepr. L. Sierszeński, sekr. P. Kuliński; J. Fiołka, R. Serafinowski, J. Serafinowski, W. Skowroński, St. Wasielewski, J. Bielski.	Gazeta Ostrzeszowska	6. 10. 1923.
73	Grodzisk	Bank Ludowy Sp. z. z n. odp.	1874.	Grodzisk	Grodzisk	27	W. Węciewicz d., M. Kotlarski k., Wł. Kicińska p.	Prezes N. Ziomek, wicepr. L. Majkowski, sekr. Fr. Cygański; M. Nowak, St. Ginter, A. Mierzejewski, W. Pospieszny, W. Węciewicz, M. Kotlarski.	Oređownik Powiatowy	28. 11. 1923.
74	Grodzisk	Rolnik tow. zak. i sprzed. Sp. z. z o. odp.	14. 12. 1909.	Grodzisk	Grodzisk	37	Ks. prob. P. Białas, B. Wojtkiewicz, A. Spandowski.	Prezes St. Gutsche, Grańowo, wicepr. J. Krockner; Kozłowski, J. Krzyżański, C. Kegel, A. Adameczak, ks. prob. Chudziński, Silski, K. Ziboll, W. Czub, ks. prob. Guder, Baer.	Poradnik Gospodarski	18. 10. 1923.
75	Gruczno	Bank Ludowy Sp. z. z n. odp.	14. 6. 1907.	Świecie	Gruczno pow. Świecie	—	M. Gołebiewski d., J. Zburalski k., J. Siadkowski p.	Prezes ks. prob. Gregorkiewicz, Topolno, wicepr. N. Motylewski, sekr. K. Tuleja; Fr. Czajkowski, St. Szmydz, M. Chudziński, Fr. Popa, Fr. Błaszczkowski, F. Czajkowski.	Gazeta Grudziądzka	24. 10. 1923.
76	Grudziądz	Bank Sp. z. z n. odp.	10. 3. 1890.	Grudziądz	Grudziądz	421	J. Szychowski d., J. Wojciechowski k., A. Krajewski p.	Prezes L. Sterz, Bysław, wicepr. J. Zawacki, sekr. A. Lipowski; T. Paczkowski, P. Łykowski, W. Kulerski.	Gazeta Grudziądzka	24. 7. 1923.
77	Grudziądz	Zgoda Sp. Spoż. Sp. z. z o. odp. Grudziądz	1. 8. 1920.	Grudziądz	Grudziądz	601	Michałowski, Wawrzynkowski	Prezes K. Suchożebrski, wicepr. Siedlewski, sekr. dr. Ulatowski; Andrzejewski, Kołudzki, Wojczyński, Bieliński, Reder, Paluszkiewicz.	Gazeta Grudziądzka	12. 10. 1922.

Nr.	Siedziba	Firma	Data zarejestrowania	Sąd powiatowy	Poczta	Nr. telefonu	Zarząd	Rada Nadzorcza	Organ Spółdzielni	Ostateczny termin urzędowej rewizji
1	2	3	4	5	6	7	8	9	10	
78	Grudziądz	Bazar Sp. budowl. Sp. z. z o. odp.	19.11. 1897.	Grudziądz	Grudziądz	—	Dr. J. Sułkowski, W. Bonkowski, B. Donimirski,	Prezes ks. prefekt Rzewuski, wicepr. W. Kruczewski, sekr. J. Wojciechowski; F. Lesiński, D. Klimek, P. Łykowski.	Gazeta Grudziądzka	24. 7. 1923.
79	Inowrocław	Bank Ludowy Sp. z. z o. odp.	7. 2. 1873.	Inowrocław	Inowrocław	400 i 460	F. Niklewski, H. Weyman.	Prezes dr. J. Krzymiński, Inowrocław, wicepr. B. Wołkowski, sekr. St. Knast; Fr. Dźwilkowski, A. Grobelski, ks. prałat A. Laubitz. J. Lewandowski, L. Modrzejewski, B. Pińkowski.	Dziennik Kujawski	4. 6. 1923.
80	Inowrocław	Rolnik tow. zak. i sprzed. Sp. z. z o. odp.	14.12. 1909.	Inowrocław	Inowrocław	109 i 252	St. Rosiński. I. Pasterczek, St. Mężyński.	Prezes B. Brodnicki, Wielka Kołuda, wicepr. St. Grabski; J. Znaniecki, St. Brzeski, A. Grobelski, ks. prob. N. Putz, F. Niklewski, A. Pluta, J. Posadzy, A. Cięgotura.	Dziennik Kujawski	16. 9. 1923.
81	Inowrocław	Zgoda Sp. Spoż. Sp. z. z o. odp. w Inowrocławiu	15. 3. 1920.	Inowrocław	Inowrocław	235	M Fenikowski, B. Górny, C. Kaczmarkiewiczówna	Prezes ks. B. Gordon, wicepr. dyr. St. Weyman, sekr. Wł. Borkowski; A. Pluta, Jakubowski, Wł. Rogatka, M. Pluciński, L. Kozłowski, L. Majewski, M. Świtek, St. Drogowski, T. Kobuszewski.	Dziennik Kujawski i Prawda	23. 8. 1924.
82	Janówiec	Bank Ludowy Sp. z. z n. odp.	5. 12. 1898.	Żnin	Janówiec	48	Ks. prob. T. Noak d., J. Krygier k., F. Lorenczewski p.	Prezes ks. prob. J. Gierłowski, Łopienno, wicepr. W. Umbreit, sekr. I. Dereziński; ks. prob. J. Wojciechowski, J. Klebecki, K. Szulc, W. Łuczak, M. Sucharski, St. Skoczyński.	Przewodnik Katolicki	2. 8. 1924.
83	Janówiec	Rolnik tow. zak. i sprzed. Sp. z. z o. odp.	4. 4. 1907.	Żnin	Janówiec	30	Ks. prob. Noak, F. Drożdżyński.	Prezes dyr. Lipowicz, Kopanina, wicepr. W. Umbreit; J. Kaczmarek, J. Krygier, I. Dereziński, A. Janke, ks. prob. Wojciechowski, J. Woźniak, Wł. Słoma.	Poradnik Gospodarski	30. 11. 1923.
84	Janówiec	Zgoda Sp. Spoż. Sp. z. z o. odp. w Janówcu	25. 8. 1920.	Żnin	Janówiec	—	M. Polikowski, M. Pawelski, B. Maciejewski.	Prezes W. Umbreit, wicepr. ks. T. Noak, sekr. W. Łuczak; Fr. Lorenczewski, A. Hundt, W. Jankowski, R. Świński, H. Flana, B. Zieliński.	Oredownik powiatowy	4. 10. 1922.
85	Jaraczew	Bank Ludowy Jaraczew Sp. z. z n. odp.	1873.	Jarocin	Jaraczew	7	J. Czabański d., W. Rutowski k., J. Kowalski p.	Prezes ks. prob. J. Ludwiczak, Chwałkowo, wicepr. Z. Wołiński, sekr. ks. H. Gałdyński; A. Masztalarz, J. Kurczewski, J. Jędrzejczak, A. Grześkowiak, Ig. Geldner, A. Mikołajczak, W. Mącznik, Ł. Szurkowski.	Oredownik Poznański	15. 4. 1923.

Nr.	Siedziba	Firma	Data zarejestrowania	Sąd powiatowy	Poczta	Nr. telefonu	Zarząd	Rada Nadzorcza	Organ Spółdzielni	Ostateczny termin urzędowej rewizji
1	2	3	4	5	6	7	8	9	10	
86	Jaraczew	Rolnik tow. zak. i sprzed. Sp. z. z o. odp.	29. 3. 1907.	Jarocin	Jaraczew	11	Ks. prob. M. Polewicz, J. Parowicz, A. Drewniak.	Prezes B. Trzebiński. Chytrowo, wicepr. ks. prob. J. Ludwiczak; ks. prob. H. Gałdyński, F. Dziasek, J. Ratański, J. Wojciechowski, J. Walczak, T. Ratajczak, J. Bryl.	Poradnik Gospodarski	20. 3. 1923.
87	Jarocin	Kasa Poż. i Oszczędni. w Jarocinie Sp. z. z n. odp.	4. 4. 1891.	Jarocin	Jarocin	120	Dr. L. Klinkowski d., M. Rydlewski p.	Prezes ks. Niedźwiedziński, Jarocin, wicepr. Fr. Mazurek, sekr. J. Nowakowski; Fr. Basiński, Fr. Cieślak, J. Niewiada, J. Pilarczyk, Fr. Rybka, L. Wasielewski.	Oređownik urzędowy pow. Jarocińskiego	3. 6. 1924.
88	Jarocin	Rolnik tow. zak. i sprzed. Sp. z. z o. odp.	1. 8. 1907.	Jarocin	Jarocin	65	T. Szulczyński, J. Szymański, I. Andrzejewska.	Prezes dr. Klinkowski, Jarocin, wicepr. ks. prob. Niedźwiedziński; M. Kraska, Fr. Ruszkiewicz, ks. prob. Janke, M. Skibiński, Szcz. Klarzyński, Fr. Regulski, J. Banaszak.	Kurier Poznański	8. 8. 1923.
89	Jarocin	Zgoda Sp. Spoż. Sp. z. z o. odp. w Jarocinie	1. 3. 1920.	Jarocin	Jarocin	82	W. Strzyżyński, Fr. Warkocki, S. Walczak.	Prezes W. Pawełczyk, wicepr. M. Ruszczyński, sekr. K. Praczyk; ks. prob. Niedźwiedziński, A. Szczepański, Kaniewski, W. Jeziński, Cz. Purol, Fr. Kuroпка, I. Mrozik, M. Głodczak.	Oređownik Prawda	17. 8. 1924.
90	Jeżewo	Bank Lud. Sp. z. z n. odp.	14. 6. 1907.	Świecie	Jeżewo	—	Fr. Chmielewski d., J. Zieliński k., B. Urbański p.	Prezes Fr. Erdmański, Jeżewo, wicepr. T. Parczewski; ks. J. Dembieński, J. Linda, M. Łepok, St. Wiśniewski, A. Kołtoniowski, J. Bielaszewski, Fr. Kotowski.	Pielgrzym	5. 10. 1923.
91	Jutrosin	Bank Lud. Sp. z. z n. odp.	19. 4. 1907.	Jutrosin	Jutrosin	17	Wl. Burian d., P. Kycler k., ks. Fr. Dratwa p.	Prezes W. Morawski, Jutrosin, wicepr. W. Waściński, sekr. T. Filipiński; St. Suchowski, J. Świątkiewicz, M. Pernak, W. Jamry, St. Styburski, A. Nieborak.	Przewodnik Katolicki	29. 10. 1923.
92	Jutrosin	Rolnik tow. zak. i sprzed. Sp. z. z o. odp.	2. 8. 1913.	Jutrosin	Jutrosin	32	Ks. prob. Dratwa, P. Kycler, K. Hołoga.	Prezes St. Suchocki, Rawicz, wicepr. T. Filipiński; B. Rubach, Wl. Ptasik, J. Łysikowski, J. Waściński, M. Pernak, St. Wybieralski, H. Piotrowski.	Poradnik Gospodarski	29. 10. 1923.
93	Kamieniec	Bank Kółka Włośc. w Kamieńcu Sp. z. z n. odp.	1. 3. 1890.	Śmigiel	Kamieniec	21	Ks. prob. J. Guder d., J. Boruckowski p.	Prezes ks. prob. L. Chojnacki, Ptaszkowo, wicepr. J. Ciesielski, sekr. A. Małolepszy; M. Kaczmarek, Fr. Woźny, Szcz. Nowak, Ed. Stawicki, P. Gertchen, K. Gąsiorowski.	Przewodnik Katolicki	18. 9. 1923.

Nr.	Siedziba	Firma	Data zarejestrowania	Sąd powiatowy	Poczta	Nr. telefonu	Zarząd	Rada Nadzorcza	Organ Spółdzielni	Ostateczny termin urzędowej rewizji
1	2	3	4	5	6	7	8	9	10	
94	Kartuzy	Bank Ludowy Sp. z. z n. odp.	28.11. 1908.	Kartuzy	Kartuzy	—	Fr. Byczkowski d., B. Bączkowski p., S. Szymichowski k.	Prezes ks. poseł Łosiński, Sierrakowice, wicepr. ks. prob. Karpiński; J. Lobuda, A. Miaskowski, A. Rompski, J. Kolka, Fr. Kaszuba, Fr. Stromski, F. Plichta.	Gazeta Gdańska	24. 6. 1924.
95	Katowice	Bank Ludowy Sp. z. z n. odp.	22. 6. 1898.	Katowice	Katowice	1012	P. Willim. A. Ligoń.	H. Pakuła, W. Zając, L. Labus, T. Nowicki. P. Skrzydło, T. Kopeć, Fr. Niestroi, A. Ryguła, M. Rzepka.	Katolik	24. 7. 1924.
96	Kcynia	Bank Ludowy Sp. z. z n. odp.	1873.	Kcynia	Kcynia	77	Lewandowski d., Czarnecki k., J. Majewski p.	Prezes ks. prob. St. Tyblewski, Dziewiczewo, wicepr. St. Rybak; P. Zaporowski, W. Rybarczyk, K. Stachowiak, W. Kocet, J. Kaźmierczak, J. Wituski, F. Ignatowski.	Dziennik Bydgoski	9. 6. 1923.
97	Kępno	Bank Kupiecki Sp. z. z n. odp.	12. 5. 1906.	Kępno	Kępno	12	A. Całkosiński d., Wł. Żółtowski p., J. Skowrońska k.	Prezes ks. prob. St. Jadomski, Mylomice, wicepr. I. Stefaniak, sekr. W. Przewoźny; M. Szymkowiak, J. Orsztynowicz, J. Hubera, L. Cebulski, S. Zemb-ski, Cz. Bytoński.	Nowy Przyjaciel Ludu	2. 9. 1924.
98	Kępno	Bank Ludowy Sp. z. z n. odp.	2. 2. 1899.	Kępno	Kępno	18	Ks. prob. W. Klementowski d., T. Dembecki k., J. Wyderkowski p.	Prez. ks. prob L. Lange. Doruchowo, wicepr. ks. prob. I. Nowacki, sek. E. Karłowski; T. Godzina, J. Bogucki, P. Jasiński, K. Turowski, A. Olejnik, E. Kizierowski.	Nowy Przyjaciel Ludu	3. 9. 1924.
99	Kielno	Bank Ludowy Sp. z. z n. odp.	19. 4. 1913.	Wejherowo	Kielno	—	S. Kolczyk d., L. Taubówna k., J. Kustusz p.	Prezes ks. L. Gregorkiewicz, Kielcin, wicepr. J. Bieszk, sekr. F. Hopa; J. Treder, J. Malek, J. Wandke, A. Hallmann, J. Parchem, M. Krauze.	Oreodownik na pow. Wejherowo	29. 12. 1923.
100	Kielpin	Bank Ludowy Sp. z. z n. odp.	12. 1. 1920.	Kartuzy	Kartuzy	—	Ks. prob. Gregorkiewicz, J. Regliński, K. Chmurnyński.	Prezes W. Arent, Kielpin, wicepr. J. Czapp, sekr. A. Rompski; M. Pettka, J. Walszkowski, L. Kreffta, L. Turzyński, J. Puzdrowski, St. Arent.	Gazeta Kartuska	—
101	Kłecko	Bank Ludowy Sp. z. z n. odp.	16. 9. 1893.	Gniezno	Kłecko	—	W. Pierański d., H. Schmidt k., Fr. Tomczak p.	Prezes W. Walter, wicepr. ks. prob. Wierzbicki, sekr. ks. prob. Radoński; M. Hyldebrański, J. Frankowski, T. Koczowski, St. Ostrowski, J. Zamiar.	Lech	29. 11. 1923.

Nr.	Siedziba	Firma	Data zarejestrowania	Sąd powiatowy	Poczta	Nr. telefonu	Zarząd	Rada Nadzorcza	Organ Spółdzielni	Ostateczny termin urzędowej rewizji
1	2	3	4	5	6	7	8	9	10	
102	Kobylin	Bank Ludowy Sp. z. z n. odp.	1868.	Krotoszyn	Kobylin	21	Br. Voelkel d., ks. Wł. Buchwaldk., A. Urbanowicz p.	Prezes ks. prob. Fr. Polczyński, Wyganów, wicepr. ks. dziek. E. Zalewski, sekr. W. Gajowczyk; T. Poprawa, J. Pogłodziński, J. Zawieja, W. Gryczyński, A. Wechmann, I. Szlagowski.	Dziennik Poznański	4. 6. 1924.
103	Komórsk	Bank Ludowy Sp. kred. z n. odp.	9. 11. 1907.	Nowe	Komórsk	—	J. Jasiński d., P. Wróblewski, L. Janeczek p.	Prezes Fr. Karpiński, Komórsk, wicepr. J. Dunański, sekr. J. Szarafiński; A. Stefański, J. Kopicki, A. Kazubowski, St. Kosecki, Fr. Orzechowski, J. Smarz.	Pielgrzym	16. 1. 1924.
104	Koronowo	Bank Kredytowy Sp. z. z n. odp.	5. 12. 1905.	Koronowo	Koronowo	30	Dr. J. Szews d., I. Rybka k., Fr. Borzych p.	Prezes St. Pałeczki, Łącznica, wicepr. Wł. Świetlik, sekr. St. Witecki; H. Błażejczyk, J. Nowak, P. Zabłocki, T. Górski, Br. Barlik, B. Iwicki.	Dziennik Bydgoski	21. 5. 1924.
105	Koronowo	Bank Ludowy Koronowo Sp. z. z n. odp.	23. 5. 1892.	Koronowo	Koronowo	12	Dr. St. Szukalski d., A. Gollnik k., M. Górczyński p.	Prezes ks. dziek. A. Tyrakowski, Makowarsk, wicepr. St. Kleybor, sekr. ks. prob. Szwedowski; J. Szyman, J. Rux, L. Korthals, M. Gordon, A. Osiński, B. Zwoliński.	Dziennik Bydgoski	29. 12. 1923.
106	Koronowo	Rolnik tow. zak. i sprzed. Sp. z. z o. odp.	7. 1. 1909.	Koronowo	Koronowo	41	J. Barczyński, ks. prob. Szwedowski, J. Pałczyński.	Prezes dr. Szews, Koronowo, wicepr. dr. Szukalski; B. Iwicki, J. Szychalski, J. Kraska, Br. Barlik, J. Tabaka, B. Barlik, A. Szule.	Dziennik Bydgoski	9. 10. 1922.
107	Kostrzyn	Bank*) Ludowy Sp. z. z n. odp.	1867.	Pobiedziska	Kostrzyn	—	Cez. Deregowski k., K. Madalkiewicz p.	Prezes J. Makowski, Kostrzyn, wicepr. W. Rubiś, sekr. A. Markiewicz; St. Roszak, Turkiewicz, W. Matuszewski, I. Słomian, A. Wachacz, W. Kubacki.	Przewodnik Katolicki	4. 9. 1923.
108	Kostrzyn	Rolnik tow. zak. i sprzed. Sp. z. z o. odp.	1. 7. 1906.	Pobiedziska	Kostrzyn	43	Wł. Zwierzyński, J. Wadyński, T. Szawelski.	Prezes hr. A. Bniński, Gultowy, wicepr. L. Miklaszewski; W. Rubiś, W. Koralus, M. Woźny, J. Małeck, P. Sroka, A. Jeske, Wł. Waszak.	Poradnik Gospodarski	6. 12. 1922.
109	Kościan	Bank Kupiecko-Przemysł. Sp. z. z n. odp.	12. 4. 1911.	Kościan	Kościan	—	T. Hauser, d., W. Skoracki k., St. Konieczny p.	Prezes St. Soborski, Kościan, wicepr. P. Korbik, sekr. M. Tomaszewski; M. Donaj, A. Meiza, J. Sobiech, W. Banaszak, St. Wytyk, W. Sikora.	Gazeta Polska	5. 9. 1923.

*) rok 1920

Nr.	Siedziba	Firma	Data zarejestrowania	Sąd powiatowy	Poczta	Nr. telefonu	Zarząd	Rada Nadzorcza	Organ Spółdzielni	Ostateczny termin urzędowej rewizji
1	2	3	4	5	6	7	8	9	10	
110	Kościan	Bank Ludowy Sp. kred. z ogr. odp.	23. 6. 1871.	Kościan	Kościan	25	Ł. Beutlich, I. Migdał, St. Fellmann.	Prezes M. Donaj, Kościan, wicepr. G. Lure, sekr. Z. Ciesielski; St. Bąk, E. May, M. Kostański, W. Serdecki, R. Szcza-wik, P. Korbik.	Gazeta Polska w Kościanie	25. 2. 1924.
111	Kościerzyna	Bank Ludowy Sp. zap. z n. odp.	27. 12. 1902.	Kościerzyna	Kościerzyna	74	Kiedrowski d., Słomiński p.	Prezes St. Leja, Kościerzyna, wicepr. A. Żynda, sekr. A. Sobota; ks. prob. Cichocki, J. Wolter, Fr. Piechowski, Ig. Gończ, J. Sprada, St. Szczukowski.	Gazeta Gdańska	28. 12. 1923.
112	Kościerzyna	Rolnik tow. zak. i sprzed. Sp. z. z o. odp.	14. 12. 1912.	Kościerzyna	Kościerzyna	63	N. Drażkowski, J. Walter, A. Żynda.	Prezes ks. poseł Wróblewski, Niedamowo, wicepr. B. Słomiński; K. Piwnicki, M. Jażdżewski, I. Kujawski, Sz. Lubiąński, A. Wardyn, Fr. Szopiński, W. Urbanowicz.	Gazeta Gdańska	18. 3. 1923.
113	Kowalewo	Bank Ludowy Sp. zap. z n. odp.	1873.	Toruń	Kowalewo	81	M. Ludwиг d., M. Łyczywek k., Fr. Piotrowski p.	Prezes ks. poseł F. Bolt, Srebrniki, wicepr. B. Wojciechowski, sekr. L. Derebecki; T. Łęgowski, J. Witkowski, J. Jankowski.	Słowo Pomorskie	13. 5. 1923.
114	Koźle (Cosel)	Bank Ludowy Sp. zap. z n. odp.	18. 7. 1903.	Koźle	Koźle	—	M. Fabrowski d., Fr. Bugiel k., Fr. Gabor p.	Prezes K. Tomaszek, wicepr. K. Wolny, sekr. Kl. Kozielski; J. Barteczko, E. Pluta, A. Gabor, T. Gabor, J. Jasiulek, K. Wiczerek.	Katolik w Bytomiu	23. 2. 1923.
115	Koźmin	Towarz. Pożyczk. w Koźminie Sp. zap. z n. odp.	4. 2. 1876.	Koźmin	Koźmin	8	L. Paryzek, E. Rybakowski.	Prezes ks. prob. Cz. Sroka, Borzeciczki, wicepr. W. Borowski, sekr. W. Wieczerski; J. Kodur, J. Borowski, I. Przybył, A. Biesiada, J. Kaczmarek, D. Kuliński.	Przewodnik Katolicki	3. 10. 1923.
116	Koźmin	Rolnik tow. zak. i sprzed. Sp. z. z o. odp.	15. 2. 1909.	Koźmin	Koźmin	53	W. Wieczerski, Fr. Gustowski, Fr. Miśkiewicz.	Prezes ks. prob. Sroka, dr. T. Błażejczyk, dr. J. Chosłowski, D. Kuliński, W. Spierzak, J. Patererek, M. Kotecki, K. Nowak, M. Michalak.	Poradnik Gospodarski	16. 1. 1924.
117	Kórnik	Bank Ludowy Sp. zap. z n. odp.	5. 6. 1906.	Śrem	Kórnik	—	Fr. Laube d., P. Metelski k., P. Hakowski p.	Prezes St. Robiński, Koźniki, wicepr. M. Socha, sekr. St. Figaszewski; W. Urbanowicz, A. Grabowski, M. Mittek, W. Bartkowiak, St. Mikołajczak, J. Mińczykowski.	Poradnik Spółdzielni	3. 9. 1924.

Nr.	Siedziba	Firma	Data zarejestrowania	Sąd powiatowy	Poczta	Nr. telefonu	Zarząd	Rada Nadzorcza	Organ Spółdzielni	Ostateczny termin urzędowej rewizji
1	2	3	4	5	6	7	8	9	10	
118	Kórnik	Rolnik w Kórniku Sp. z. z o. odp.	22. 3. 1909.	Śrem	Kórnik	41	Ks. B. Rybicki, St. Laurentowski, A. Markowska.	Prezes T. Ruczyński, Dziećmierowo. wicepr. E. Stabrowski; L. Holderny, W. Cybulski, J. Niemir, F. Niemir, M. Siejak, J. Pudelski, A. Waligóra.	Poradnik Gospodarski	13. 2. 1924.
119	Krobia	Bank Ludowy Sp. z. z n. odp.	1873.	Gostyń	Krobia	30	Ks. K. Bukalski d., J. Rutkowiak k., E. Urbański p.	Prezes Fr. Piko, wicepr. J. Czwojda, sekr. A. Wlekliński; S. Ziemiński, A. Kolodziejczak, P. Jakubczak, Fr. Jędrzycka, A. Świtalski, I. Wałkiewicz.	Oređownik Gostyński	11. 6. 1924.
120	Krobia	Rolnik Sp. zak. i sprzed. Sp. z. z o. odp.	6. 6. 1919.	Gostyń	Krobia	16	Fr. Wojczyński, J. Czwojda, I. Wałkiewicz.	Prezes radca Sypniewski, Skoraszewice, wicepr. E. Urbański; hr. L. Mycielski, J. Kaczmarek, A. Wlekliński, J. Kossowski, T. Andrzejewski, W. Andrzejewski, L. Jędrzycka.	Poradnik Gospodarski	6. 2. 1924.
121	Krotoszyn	Bank Kupiecki Sp. z. z n. odp.	16. 9. 1907.	Krotoszyn	Krotoszyn	194	W. Jelinowski, L. Urbanowicz.	Prezes J. Klemczak, W. Staniszewski, J. Błażejczyk, M. Wallicht, J. Nowackiewicz, J. Szóstak, W. Sekowski. St. Wiatrolik, J. Szczepanek.	Kurier Poznański	23. 10. 1923.
122	Krotoszyn	Bank Ludowy w Krotoszynie Sp. z. z n. odp.	31. 8. 1875.	Krotoszyn	Krotoszyn	121	Dr. St. Polewski d., Fr. Poleski k., J. Morgiel p.	Prezes J. Chełkowski, Śmielów, wicepr. L. Gibasiewicz, sekr. J. Szczodrowski; J. Czubak, St. Nabzdyk, W. Przybyłek, K. Cepa, J. Gąsiorkiewicz, J. Margiel.	Dziennik Poznański	23. 10. 1923.
123	Krotoszyn	Rolnik tow. zak. i sprzed. Sp. z. z o. odp.	26. 6. 1913.	Krotoszyn	Krotoszyn	184	J. Sierodzki, F. Rakowski.	Prezes J. Chełkowski, Śmielów, wicepr. St. Nabzdyk; Fr. Przyłuski, ks. prob. Biernacki, J. Poczta, J. Szczepanek, St. Poczta, J. Czubek, W. Pieniężny.	Poradnik Gospodarski	15. 1. 1924.
124	Krotoszyn	Zgoda Sp. Spoż. Sp. z. z o. o. w Krotoszynie	14. 12. 1919.	Krotoszyn	Krotoszyn	95	M. Wybieralski, P. Kowalak, Fr. Drygas.	Prezes Roznowski, wiceprezes Kończak, sekr. F. Drozda; A. Kolanowski, P. Piduch, K. Młody, B. Sroka, J. Ratajczak, J. Gąsiorkiewicz.	Głos Wielkopolski, Robotnik Prawda	—
125	Król. Huta	Bank Ludowy Sp. z. z n. odp.	2. 9. 1901.	Król. Huta	Król. Huta	1195	J. Maciejewski, R. Ligoń, Fr. Plewiński.	T. Paczyński, J. Korpus, Fr. Grześ, K. Spallek, J. Piecka, J. Smoczyk, J. Wistuba, ks. E. Mende, dr. W. Janiczek.	Katolik	2. 6. 1924.

Nr.	Siedziba	Firma	Data zarejestrowania	Sąd powiatowy	Poczta	Nr. telefonu	Zarząd	Rada Nadzorcza	Organ Spółdzielni	Ostateczny termin urzędowej rewizji
1	2	3	4	5	6	7	8	9	10	
126	Król. Huta	Byt Sp. z o. odp, Król. Huta G.-Śl.	19. 2. 1919.	Król. Huta	Król. Huta	—	W. Samarzewski, G. Śliwa, R. Błaszczkowa.	A. Piec, J. Wistuba, J. Klyta, J. Jarzyk, J. Kundzia, R. Skubała, K. Dubiel, J. Konarski, W. Błaszczyk.	Oredownik i Gazeta Ludowa	20. 1. 1924.
127	Kruszwica	Bank Ludowy Sp. z. z n. odp.	25. 3. 1899.	Inowrocław	Kruszwica	66	St. Wiśniewski, A. Tomaszewski.	Prezes R. Marcinkowski, Kruszwica, wicepr. J. Czosnowski, sekr. M. Stankiewicz; M. Kopański, Z. Prusinowski, J. Białecki, J. Posadzy, St. Szware, W. Gawroński.	Oredownik pow. strzeleckiego	4. 4. 1923.
128	Kruszwica	Rolnik Sp. z. z o. odp.	21. 8. 1919.	Inowrocław	Kruszwica	38	A. Flicieński, J. Czosnowski, M. Kicieński.	Prezes ks. prob. Panieński, Polanowice. wicepr. R. Marcinkowski; P. Kemnitz, J. Grochowina, Fr. Wypijewski, dr. E. Trzieński, St. Wiśniewski, St. Cichowlas, St. Dybała, K. Grützmacher, J. Gralak, A. Fabiszak.	Dziennik Kujawski	*)
129	Kruszwica	Piast Sp. Spoż., Sp. z. z o. odp. w Kruszwicy	6. 10. 1919.	Inowrocław	Kruszwica	85	J. Uklejewski, M. Mensch, J. Nalewaj.	Prezes S. Szablewski, wicepr. J. Szczechowski, sekr. A. Jaworski; St. Bennewitz, Skonieczny, Pawlak, Jambrosiak, Banachowski.	Oredownik pow. strzeleckiego	21. 2. 1924.
130	Krzywiń	Bank Ludowy Sp. z. z n. odp.	30. 6. 1897.	Kościan	Krzywiń	16	Ks. Fr. Goncerzewicz d., F. Nędzewicz k., J. Czerwiński p.	Prezes B. Pilarczyk, Krzywiń, wicepr. J. Szpet; A. Maćkowiak, M. Ślósarek, J. Ślósarek, F. Lewandowski, St. Sołtysiak, J. Konopczyński, M. Mrug.	Gazeta Polska w Kościanie	27. 6. 1923.
131	Krzywiń	Rolnik tow. zak. i sprzed. Sp. z. z o. odp.	20. 12. 1909.	Kościan	Krzywiń	20	L. Banaszkiwicz, L. Biziel, Cz. Pickelówna.	Prezes ks. prob. Napierała, Czerwonawieś, wiceprezes ks. prob. Goncerzewicz; A. Klupsz, Sz. Antkowiak, Fr. Bączkowski, J. Konopczyński, J. Bładochla, K. Wiśniewski, J. Kociński.	Gazeta Polska w Kościanie	29. 7. 1924.
132	Książ	Bank Ludowy Sp. z. z n. odp.	1871.	Śrem	Książ	—	Ks. prob. K. Echaust d., St. Rosemann k.	Prezes T. Gabała, Zakrzewice, wicepr. W. Kierblewski, sekr. M. Ulanowski, J. Śmigieński, T. Kędziński, A. Buliński.	Goniec Wielkopolski	1. 11. 1922.
133	Książ	Kasa Poż. i Oszczęd. w Książu Sp. z. z n. odp.	6. 5. 1872.	Śrem	Książ	11	J. Weinert d., L. Ruszczyński k., J. Cyplik p.	Prezes L. Laudowicz, Brzostownia, wicepr. A. Siejak, sekr. J. Günther; Szym. Nawrot, K. Woiciechowski, J. Weinert.	Gazeta Po-wszechna	26. 4. 1924.

*) kandyduje.

Nr.	Siedziba	Firma	Data zarejestrowania	Sąd powiatowy	Poczta	Nr. telefonu	Zarząd	Rada Nadzorcza	Organ Spółdzielni	Ostateczny termin urzędowej rewizji
1	2	3	4	5	6	7	8	9	10	
134	Kwilcz	Bank Ludowy Sp. z z n. odp.	21.12. 1904.	Międzychód	Kwilcz	—	Ks. rad. Laudowicz, L. Gierszewski, Fr. Ciepliński.	Prezes hr. D. Kwilecki, Kwilcz, wicepr. B. Szulczyk, M. Makowiak, M. Nowak, M. Majznerowski, M. Kukucki, St. Koza, L. Nowak, A. Fechner.	Poradnik Spółdzielni	19. 3. 1923.
135	Leszno	Bank Kredytowy Sp. z z n. odp.	15. 7. 1914.	Leszno	Leszno	—	J. Górecki, L. Pieczyński.	Prezes ks. dziek. Steinmetz, Osieczna, St. Konieczny, J. Schulz, Płoszajczak, Wilczkowiak, Gościniak. Majer, Kaźmierczak, Wojciechowski.	Gazeta Polska	12. 7. 1924.
136	Leszno	Bank Ludowy Sp. z z n. odp.	4. 5. 1912.	Leszno	Leszno	297	Żakowski, Raszewski, Bresiniński.	Ks. Sramkiewicz, ks. Jankiewicz, Bronikowski, Szurkowski, Masztalarz, Steinert, Perek, Różanek.	Głos Leszczyński	5. 7. 1924.
137	Leszno	Zgoda Sp. Spoż. Sp. z z o. odp. w Lesznie	1. 8. 1920.	Leszno	Leszno	152	E. Buszewicz, A. Nędza, T. Całka.	Prezes Sobecki, wicepr. Kryger, sekr. Rzepka, Ruszczyński, Raszewski, Dutkiewicz, Zientkiewicz, Olejniczak, Nowacki, J. Pośrednik, Maciejewski. Lorek, Głapiak, Tomowiak, Kraina, Stasiak, Śliwa, Apolinarski.	Głos Leszczyński	4. 9. 1924.
138	Lidzbark	Bank Sp. z z o. odp.	16. 4. 1903.	Lidzbark	Lidzbark	—	Ks. dziek. W. Klatt d., ks. J. Chmielecki k., Fr. Grzemski p.	Prezes K. Bieniszewski, Lidzbark, wicepr. Barański, sekr. Drzymalski; Olszewski, Lewicki, Dąbrowski.	Pielgrzym	29. 1. 1923.
139	Lidzbark	Zgoda Sp. Spoż. Sp. z z o. odp. w Lidzbarku	24.10. 1920.	Lidzbark	Lidzbark	—	J. Brózda, Ant. Golubski.	Prezes A. Kozłowski, wicepr. F. Liszewski, sekr. Br. Kirsanowski; J. Gumiński, W. Andranowski, W. Dąbrowski, Jan Szczepański, Józef Szczepański, J. Peplowski.	—	12. 12. 1922.
140	Lipinki	Bank Ludowy Sp. z z n. odp.	12. 3. 1906.	Nowe miasto	Lipinki	—	H. Przybyszewska, J. Lewandowski.	Ks. prob. Belakiewicz, ks. prob. Dunajski, J. Kotłowski, J. Kobylski, J. Lewandowski sen., J. Hejka, O. Kuhn, ks. prob. Bielski.	Pielgrzym	22. 7. 1924.
141	Lipusz	Bank Ludowy Sp. z z n. odp.	28.11. 1906.	Kościerzyna	Lipusz	3	B. Reszke d., St. Gackowski k., T. Dunajski p.	Prezes T. Sikorski, Lipusz, wicepr. Fr. Gowin, sekr. W. Wiecki; Ig. Głowczewski, P. Borzyszkowski, Sz. Dyker, W. Kiedrowski, P. Gostomski, M. Ebertowski.	Pielgrzym	10. 3. 1924.

Nr.	Siedziba	Firma	Data zarejestrowania	Sąd powiatowy	Poczta	Nr. telefonu	Zarząd	Rada Nadzorcza	Organ Spółdzielni	Ostateczny termin urzędowej rewizji
1	2	3	4	5	6	7	8	9	10	
142	Lisewo	Bank Ludowy w Lisewie Sp. z. z n. odp.	18. 3. 1873.	Chełmno	Lisewo-	Kor-natowo 52	B. Chrzanowski k., J. Czortek p.	Prezes F. Buczkowski, Lisewo, wicepr. J. Gołębiowski, sekr. S. Kalka; St. Głowacki, B. Wardecki, A. Chrzanowski.	Słowo Pomorskie	25. 7. 1923.
143	Lniano	Konsum Sp. Spoż. Sp. z. z o. odp. w Lnianie.	1. 7. 1921.	Świecie	Lniano	—	Fr. Tromholt, J. Klimek, A. Zalewski.	Prezes A. Konarski, wicepr. A. Mroz, sekr. J. Łobocki; K. Kulczyk, F. Kufel, Fr. Racz, Fr. Papierowski, A. Ziółkowski, P. Kuta.	Głos Świecki Dziennik Bydgoski	*)
144	Lubasz	Bank Ludowy Sp. z. z n. odp.	1. 7. 1895.	Czarnków	Lubasz	4	Ks. A. Piotrowski d., W. Jany k., J. Pertek p.	Prezes ks. dziek. L. Rosenberg, Lubasz, wicepr. Ig. Szudarek, sekr. Ed. Majewski; J. Plewkiewicz, W. Dłużak, W. Fręsko, J. Czekala, Fr. Stróżyna, J. Brucks.	Poradnik Spółdzielni	7. 8. 1923.
145	Lubasz	Rolnik tow. zak. i sprzed. Sp. z. z o. odp.	3. 5. 1905.	Czarnków	Lubasz	4	Ks. prob. Rosenberg, I. Szudarek.	Prezes J. Kłos, Debe, wicepr. A. Kaczmarek; W. Jany, J. Ewert, J. Ziebarth, A. Masłek, P. Jarosz, J. Plewkiewicz, W. Stróżyna.	Ore-downnik Czarnkowski	26. 11. 1923.
146	Lubawa	Bank Ludowy Sp. z. z o. odp.	1874.	Lubawa	Lubawa	36	Wł. Kijora d., Fr. Klimek k.	Prezes ks. prob. Kowalski, Kazanice, wicepr. ks. dziek. Kasyna, sekr. B. Ossowski; M. Zawadzki, P. Megger, Al. Biernacki, J. Dąbrowski, J. Żelma, J. Drozdowski, O. Dembowski, J. Gutowski, Wł. Kasprzycki.	Drwęca	29. 12. 1923.
147	Lubawa	Rolnik tow. zak. i sprzed. Sp. z. z o. odp.	1. 3. 1912.	Lubawa	Lubawa	39	J. Sierszeński, Fr. Pokrzywiński.	Prezes B. Ossowski, Montowo, wicepr. ks. prob. Wachowski; Wł. Ruciński, A. Lewalski, St. Wolski, I. Wyźlic, J. Bartkowski, B. Zawadzki, L. Wróblewski, O. Dembowski, J. Kasprzycki, A. Czaikowski.	Kłosy	31. 1. 1924.
148	Lubawa	Spółka Parcelacyjna Sp. z. z o. odp.	29. 5. 1907.	Lubawa	Lubawa	36	W. Kijora, I. Sierszeński.	Prezes ks. prob. Wachowski, Zwiniarz, wicepr. ks. prob. Mayka, I. Wyźlic, J. Dąbrowski, A. Biernacki, W. Marcinkowski, B. Ossowski, Sugański, L. Raszkowski.	Drwęca	29. 12. 1923.
149	Lubawa	Spółka**) szewska Sp. z. z o. odp.	23. 3. 1916.	Lubawa	Lubawa	—	J. Cieszyński J. Winter. Fr. Kasperek.	Fr. Kalkstein, T. Bartkowski, A. Nowakowski.	Drwęca	5. 12. 1922.

*) w likwidacji. **) rok 1920

Nr.	Siedziba	Firma	Data zarejestrowania	Sąd powiatowy	Poczta	Nr. telefonu	Zarząd	Rada Nadzorcza	Organ Spółdzielni	Ostateczny termin urzędowej rewizji
1	2	3	4	5	6	7	8	9	10	
150	Lubichowo	Bank Ludowy Sp. z. z n. odp.	21. 9. 1905.	Starogard	Lubichowo	—	J. Czaja d., P. Polom k., J. Mechliński p.	Prezes J. Wiorek, Lubichowo, wicepr. T. Deja, sekr. Fr. Zagórski; J. Kłos, Fr. Osowski, P. Kamiński, J. Meloch, J. Koźmiński, J. Łepek.	Pielgrzym	6. 2. 1924.
151	Lubiewo	Bank Ludowy Sp. z. z n. odp.	9. 9. 1876.	Świecie	Lubiewo	—	Ed. Stencel, W. Jędryczka, K. Andrzejewski.	Prezes W. Kufel, Lubiewo, T. Porożyński, J. Kujawa II, St. Nowacki, H. Wieczór, J. Nitka, M. Kulczyk, J. Kałny.	Pielgrzym	13. 2. 1924.
152	Lubliniec	Bank Ludowy Sp. z. z n. odp.	7. 6. 1909.	Lubliniec	Lubliniec	58	Dr. F. Willert, A. Rzeźniczek.	Prezes St. Breliński, wicepr. R. Roźniewski, sekr. M. Rzeźniczek; F. Urbańczyk, W. Syguda, Morawiec, T. Magiera, Gładysz.	Katolik	19. 2. 1924.
153	Luboń	Zgoda zak. i sprz. art. pierw. potrzeby Sp. z. z o. odp. Luboń	10. 10. 1921.	Poznań	Luboń	—	Rembaliński, W. Kmieć, F. Krysiński.	Prezes dr. Z. Szmeja, wicepr. J. Ratajczak, sekr. A. Matuszak; W. Kerber, L. Pawlicki, St. Lipiak, M. Walterówna, K. Łaszyk, W. Ulatowski, Cz. Ratajczak, St. Maliński, J. Pawlicki.	Prawda Oświadcznik	12. 1. 1923.
154	Lwówek	Bank Ludowy Sp. z. z n. odp.	4. 4. 1906.	Pniewy	Lwówek	45	G. Ulanowski, F. Gierszewski.	Prezes ks. prob. Budaszewski, P. Berkiewicz, M. Wolski, F. Pakuła, A. Nowak, M. Kucz, P. Bartkowiak, L. Kulak, M. Grynia.	Przewodnik Katolicki	28. 8. 1923.
155	Lwówek	Rolnik tow. zak. i sprzed. Sp. z. z o. odp.	2. 3. 1909.	Pniewy	Lwówek	25	S. Bzdawka, F. Gawroński.	Prezes hr. St. Łacki, Lwówek, wicepr. ks. prob. St. Budaszewski, M. Kucz, K. Krause, Fr. Drescher, Szcz. Nowak, K. Rabski, J. Bzdziel, A. Kinal.	Poradnik Gospodarski	13. 12. 1923.
156	Lwówek	Zgoda Sp. Spoż. z o. odp. w Lwówku	16. 2. 1921.	Pniewy	Lwówek	15	St. Hojan, Wl. Mitrenga, J. Stawiński.	Prezes ks. prob. St. Budaszewski, wicepr. hr. St. Łacki, sekr. Br. Schulz; I. Wilga, A. Michalski, M. Chojnacki, K. Olesik, P. Pijanowski, Fr. Wojtasik, J. Witkowski, A. Pawlik, W. Lisek.	Głos Spółzyców	26. 1. 1923.
157	Łabiszyn	Bank Ludowy Sp. z. z n. odp.	8. 11. 1897.	Łabiszyn	Łabiszyn	—	W. Prądyński, F. Kaliski p.	Prezes ks. prob. T. Kłos, wicepr. J. Karaszewski, sekr. H. Gummer; J. Biegański, R. Kurdelski, J. Głyda, W. Poneczek, J. Śmierchalski, A. Woźniak.	Dziennik Bydgoski	13. 2. 1924.

Nr.	Siedziba	Firma	Data zarejestrowania	Sąd powiatowy	Poczta	Nr. telefonu	Zarząd	Rada Nadzorcza	Organ Spółdzielni	Ostateczny termin urzędowej rewizji
1	2	3	4	5	6	7	8	9	10	
158	Łasin	Bank Ludowy Sp. z. z n. odp.	4. 3. 1909.	Grudziądz	Łasin	30	Ks. prob. Heese d. J. Kitowski k. J. Szarafiński p.	Prezes ks. prob. Czubek, Święte, wicepr. A. Rutkowski, sekr. B. Gralla; Kuca, A. Szypniewski, J. Guziński, P. Kurzyński, Fr. Kleszczyński, A. Kerner.	Pielgzym	28. 9. 1923.
159	Łasin	Rolnik Łasin tow. zak. i sprzed. Sp. z. z o. odp.	10. 9. 1909.	Grudziądz	Łasin	30	P. Kurzyński, St. Kisiel, J. Szarafiński.	Prezes ks. prob. Heese, Szembruk, wicepr. ks. prob. Felski; B. Donimirski, Wł. Lipski, J. Guziński, T. Paczkowski, Fr. Cichocki, A. Szypniewski, W. Staškiewicz.	Kłosy	28. 9. 1923.
160	Łakocin	Bank Ludowy Sp. z. z o. odp.	1894.	Inowrocław	Pieranie	Inowrocław 118	W. Kozłowski d. J. Znaniecki k. J. Tuchołka p.	Prezes J. Fragstein, Karczyn, wicepr. ks. prob. Bielawski, sekr. J. Harenda, J. Stefański, M. Kozłowski. Fr. Posadzy, J. Lewandowski.	Dziennik Kujawski	13. 2. 1924.
161	Łęg	Bank Ludowy Sp. z. z n. odp.	14. 6. 1898.	Czersk	Łęg	—	P. Bruski d., T. Warczak k., J. Was p.	Prezes J. Sowiński. Łęg, wicepr. A. Gibas, sekr. Fr. Mazurkiewicz; I. Reszka, A. Rompkowski, K. Kielbratowski, J. Ody, J. Stopa, Fr. Was.	Dziennik Chojnicki	14. 1. 1924.
162	Łobżenica	Bank Ludowy Sp. z. z n. odp.	18. 2. 1905.	Łobżenica	Łobżenica	49	Ks. prob. J. Dratwa, M. Brustman.	Prezes J. Reinholz, Łobżenica, wicepr. S. Starszak, sekr. A. Laskowski; A. Piszczek, J. Kołodziej, J. Starszak, D. Łasiński, A. Żendkowski, J. Ziarnek.	Dziennik Bydgoski	21. 12. 1923.
163	Łobżenica	Bank Ziemski Sp. z. z o. odp.	15. 4. 1909.	Łobżenica	Łobżenica	49	M. Wiśniewski d., Wł. Łasiński k., J. Misiak p.	Prezes J. Stareczak, Luchowo, wiceprezes T. Kołodziej, sekr. St. Szalowicz, W. Piszczek.	Dziennik Bydgoski	22. 12. 1923.
164	Łobżenica	Rolnik tow. zak. i sprzed. Sp. z. z o. odp.	1. 11. 1906.	Łobżenica	Łobżenica	35	St. Drożdżyński, Fr. Woiciechowski, J. Starszak,	Prezes ks. prob. Dratwa, Łobżenica, wicepr. W. Domek, J. Jachecki, S. Starszak, A. Laskowski, J. Korpak, W. Kaźmierski, L. Wnuk, J. Tomasz.	Poradnik Gospodarski	8. 10. 1922.
165	Margonin	Bank Ludowy Sp. z. z n. odp.	12. 5. 1910.	Margonin	Margonin	—	Rekowski, Polczyński.	Prezes ks. Majewski, Żoń, Grossmann, Antoniewicz, Bojarski, Kozera, Jaworski, Karliński, Kulczyński, Reinke.	Oređownik pow. choďdzieskiego	7. 6. 1924.

Nr.	Siedziba	Firma	Data zarejestrowania	Sąd powiatowy	Poczta	Nr. telefonu	Zarząd	Rada Nadzorcza	Organ Spółdzielni	Ostateczny termin urzędowej rewizji
1	2	3	4	5	6	7	8	9	10	
166	Mchy	Bank Ludowy Sp. z. z n. odp.	5. 7. 1897.	Śrem	Mchy	—	J. Jędrzejczak k., A. Stępa p.	Prezes ks. prob. A. Wiśniewski, wicepr. W. Banaszak, sekr. J. Stępa; K. Jankowiak, J. Madaliński, M. Musiał II, J. Genderka, T. Rogacki, A. Siejak.	Postęp	14. 4. 1923.
167	Michorzewo	Bank Ludowy Sp. z. z n. odp.	6. 5. 1902.	Grodzisk	Michorzewo	—	Ks. prob. A. Żmizdiński d., A. Drobnik k., A. Pawlik p.	Prezes St. Kałek, Michorzewo, wicepr. W. Nawrot, sekr. J. Drag; W. Roszkiewicz, L. Glinka, Ig. Lasik, A. Kałek, J. Marciniak, W. Drobnik.	Przewodnik Katolicki	28. 8. 1923.
168	Miejska Górka	Bank Ludowy Sp. z. z n. odp.	27.12. 1871.	Rawicz	Miejska Górka	—	L. Schwarz d., L. Tylewski k., Br. Kasprzykowska p.	Prezes A. André, Miejska Górka, wicepr. M. Kaczmarek, sekr. T. Wujczak; Fr. Hałdrzyński, M. Schwarz, M. Wawrzyniak, Fr. Pernak, Ig. Szczepański, M. Kusztełak.	Orędownik pow. w Rawiczu	2. 10. 1922.
169	Miejska Górka	Rolnik tow. zak. i sprzed. Sp. z. z o. odp.	18. 6. 1906.	Rawicz	Miejska Górka	7	Fr. Bandura, Fr. Hałdrzyński, A. Gwizdek.	Prezes ks. prob. Zakrzewski, Golejewko, wicepr. A. André, Fr. Pernak, A. Kmiec, A. Wróblewski, F. Pernak, St. Gryczka, J. Maćkowiak, J. Żyto.	Poradnik Gospodarski	15. 11. 1923.
170	Mieszków	Bank Ludowy Sp. z. z n. odp.	4. 3. 1897.	Jarocin	Mieszków	4	Ks. J. Donat d., J. Gauza k., A. Kubiak p.	Prezes ks. prob. A. Wiśniewski, Mchy, wicepr. M. Studziński, sekr. ks. dziek. P. Gerntke; Fr. Ostrzycki, K. Fronczak, Ig. Staszak, A. Antoniewicz, A. Kaczmarek, P. Cępa.	Przewodnik Katolicki	6. 5. 1923.
171	Mieścisko	Bank Ludowy Sp. z. z n. odp.	24. 2. 1904.	Wągrówiec	Mieścisko	4	Wł. Bednarowicz d., J. Jasiński k., M. Ciesielski p.	Prezes K. Grabowski, Zbietka, wicepr. Fr. Wiertel, sekr. M. Nitka, W. Werda, St. Wojczyński, J. Krawczak, W. Konwiński, K. Przyborski, L. Łukaszewicz.	Orędownik Poznań	20. 2. 1924.
172	Międzychód	Bank Ludowy Sp. z. z n. odp.	17.11. 1911.	Międzychód	Międzychód	36	Ks. prob. Kowalczyk, Fr. Modelski, W. Czekański.	Prezes ks. prob. M. Łukowski, wicepr. St. Ginter, sekr. St. Topór-Tafelski; W. Sikora, J. Betka, J. Buhl, W. Binias, P. Szłapka, M. Ruciński,	Orędownik Międzychodzki	12. 12. 1923.
173	Mikstat	Tow. Pożyczkowe Mikstat Sp. z. z n. odp.	25. 4. 1869.	Ostrzeszów	Mikstat	—	Ks. prob. R. Wesołowski d., F. Stasiński k., J. Biegański p.	Prezes J. Płonceżyński, Mikstat, wicepr. P. Lesiewicz, sekr. J. Fabrowski I; K. Janiak, M. Sokołowski, I. Nieruchalski, Ig. Krzywański, St. Picher, W. Kowalski.	Gazeta Ostrowska	15. 10. 1923.

Nr.	Siedziba	Firma	Data zarejestrowania ¹⁾	Sąd powiatowy	Poczta	Nr. telefonu	Zarząd	Rada Nadzorcza	Organ Spółdzielni	Ostateczny termin urzędowej rewizji
1	2	3	4	5	6	7	8	9	10	
174	Miłosław	Bank Ludowy Sp. z. z n. odp.	10. 3. 1869.	Września	Miłosław	27	E.Omańkowski p. B.Nowakowski k.	Prezes ks. prob. Bogdański, Miłosław, wicepr. J. Janowski, sekr. K. Obarski; T. Monarszyński, K.Matuszewski, J. Janowski, J. Haremski, F. Konieczny, J. Nowak.	Dziennik Poznański	23. 5. 1924.
175	Mogilno	Bank Ludowy Sp. z. z n. odp.	1873.	Mogilno	Mogilno	10	Ks.M.Brodowski d.,St.Owczarzak k., W. Welkowski p.	Prezes J. Trzcński, Świerkówek, wicepr. T. Krobski, sekr. K. Górski; A. Bartz, W. Kaźmierczak, A. Radomski, K. Radomski, P. Halagiera, W. Kaus.	Dziennik Kujawski	19. 2. 1924.
176	Mogilno	Rolnik tow. zak. i sprzed. Sp. z. z o. odp.	29. 6. 1901.	Mogilno	Mogilno	32 i 64	K. Górski, L. Drzewiecki, St. Frankowski.	Prezes J. Głowacki. Bystrzyca, wicepr. K. Jaczyński; A. Draheim, L. Rachuj, A. Bartz. J. Trzcński, K. Radomski, J. Kielman, ks. prob. Wł. Jagodziński.	Poradnik Gospodarski	17. 9. 1923.
177	Mogilno	Zgoda Sp. Spoż. Sp. z. z o. odp. w Mogilnie	4. 11. 1920.	Mogilno	Mogilno	—	Kucharzewski, Owczarzak, Kiszka.	Prezes ks. Brodowski, wicepr. Budnik, sekr. Fr. Walkowski; W. Walkowski, Wojciechowski, Zeglicz, Fibak, Beczkowski, Hanka.	Prawda	3. 8. 1924.
178	Mosina	Bank Ludowy Sp. z. z n. odp.	19. 4. 1907.	Poznań	Mosina	—	Ks. prob. E. Kałkowski d.,H.Thomasówna p.	Prezes Z.Ritter, Mosina, wicepr. St. Zwierzchowski, sekr. J. Cieślewicz; Fr. Piasecki, M. Jaworski, W. Kiełczewski, Fr. Goroński, W. Zbierski, M. Frankowski.	Przewodnik Katolicki	22. 8. 1923.
179	Mrocza	Bank Ludowy Sp. z. z n. odp.	12. 7. 1912.	Nakło	Mrocza	—	K. Stojaczyk d., St. Januszewski k., J. Szwałkowski p.	Prezes I. Korpolewski, Mrocza, wicepr. P. Kapsa, sekr. J. Pajzderski; P. Czerwiński, T. Daroń, W. Melin, L. Pokłękowski, A. Olszewski, P. Spychała.	Dziennik Bydgoski	17. 12. 1922.
180	Mur. Goślina	Bank Ludowy Sp. z. z n. odp.	26. 3. 1895.	Rogoźno	Murowana Goślina	—	W. Nowacki d., J. Nowak k., A. Lewandowski p.	Prezes St. Raczyński, Mur. Goślina, wicepr. M. Chudziński, sekr. J. Kosmowski; A. Osicki, J. Obst, A. Romanowski, K. Stróżyński, ks. S. Wiliński, Ig. Karpiński.	Przewodnik Katolicki	21. 8. 1923.
181	Nakło	Bank Ludowy Nakło Sp. z. z n. odp.	21. 7. 1902.	Nakło	Nakło	268	J. Sucharski, J. Rzendkowski.	Prezes ks. Geppert, St. Różański, W. Malicki, J. Zeyda, M. Bawarski, Ed. Hofman, St. Sowiński, W. Wiliński, ks. prob. Gryglewicz.	Orędownik pow. nakielskiego	30. 4. 1924.

Nr.	Siedziba	Firma	Data zarejestrowania	Sąd powiatowy	Poczta	Nr. telefonu	Zarząd	Rada Nadzorcza	Organ Spółdzielni	Ostateczny termin urz. dowej rewizji
1	2	3	4	5	6	7	8	9	10	
182	Nakło	Rolnik Nakło nad Notecią Sp. z z o. odp.	30. 1. 1906.	Nakło	Nakło	91	W. Sroka, J. Zeyda, L. Borowski.	Prezes ks. dziek. Robowski, Sadki, wicepr. K. Kryszkiewicz, ks. prob. Lewicki, Fr. Osłowski, J. Reysowski, K. Rywolt, F. Robowski, K. Koczorowski, T. Biniakowski.	Poradnik Gospodarski	21. 11. 1923.
183	Nekla	Bank Ludowy Nekla Sp. z z n. odp.	1. 4. 1910.	Pobiedziska	Nekla	—	A. Majewski p., B. Ordyński k.	A. Józwiak, M. Szurkowski, M. Szalaty, J. Kowalczyk, M. Hromiński, K. Frankiewicz, Fr. Józwiak, J. Nowaczyk.	Poradnik Gospodarski	13. 2. 1924.
184	Nowe	Bank Nowe Sp. z z n. odp.	27. 6. 1874.	Nowe	Nowe	12	Fr. Masłonkowski d., B. Smoczyński p.	Prezes J. Odrowski, Nowe, wicepr. J. Fehr, sekr. J. Laszkowski; A. Wróblewski. A. Kuczora, A. Wygocki, E. Laemmer, A. Felski, K. Pałubicki.	Gazeta Grudziadzka	21. 1. 1923.
185	Nowemiasto	Bank Ludowy w Nowemieście Sp. z z n. odp.	7. 7. 1893.	Nowemiasto	Nowemiasto	48	L. Raszkowski d., L. Rochon k., M. Bork p.	Prezes ks. prof. Dembieński. Nowemiasto, wicepr. A. Kycler, sekr. K. Jarzębski; F. Marchlewski, ks. prob. Masłowski, F. Ossowski, W. Sugajski, J. Wojciechowski, A. Rosiński.	Pielgrzym	7. 7. 1924.
186	Nowemiasto	Rolnik tow. zak. i sprzed. Sp. z z o. odp.	10. 7. 1907.	Nowemiasto	Nowemiasto	49	Fr. Binerowski, Wl. Dziegielewski, W. Wachowski.	Prezes L. Raszkowski, Nowemiasto, wicepr. N. Ewertowski, T. Roman, Wl. Sugajski, J. Łukaszewski, J. Nowiński, F. Marchlewski, A. Łatkowski, W. Jabłoński.	Kłosa	3. 12. 1923.
187	Oborniki	Bank Ludowy Sp. z z n. odp.	2. 12. 1897.	Oborniki	Oborniki	—	W. Popiel, P. Pietzówna.	Prezes W. Pietz, A. Schmidt, J. Turno, ks. prob. S. Kosiak, B. Smorawski, Edw. Ciepłiński, J. Kasper, L. Janik, G. Prange.	Oređownik powiatowy	12. 12. 1923.
188	Obra	Bank Ludowy Sp. z z n. odp.	17. 3. 1913.	Wolsztyn	Obra	—	Ks. prob. Ratajczak d., P. Palmowa p., F. Szopiński k.	Prezes Sz. Piątek, Kielkowo, wicepr. St. Hayduk, sekr. L. Jobke; Sz. Krajewski, K. Dzioch, I. Reimann, J. Miško, Fr. Mroczkowiak.	Oređownik na powiat wolsztyński	28. 11. 1923.
189	Odolanów	Bank Ludowy Sp. z z n. odp.	27. 8. 1903.	Odolanów	Odolanów	10	Dr. F. Sobiech d., A. Namysł p., K. Binek k.	Prezes ks. prob. Szreybrowski, St. Cierpka, B. Kurka, Ig. Dymała, A. Jura, Fr. Bzik, P. Król.	Oređownik powiatowy	16. 12. 1923.

Nr.	Siedziba	Firma	Data zarejestrowania	Sąd powiatowy	Poczta	Nr. telefonu	Zarząd	Rada Nadzorcza	Organ Spółdzielni	Ostateczny termin urzędowej rewizji
1	2	3	4	5	6	7	8	9	10	
190	Odolanów	Kasa Pożyczkowa Sp. z. z n. odp.	3. 3. 1910.	Odolanów	Odolanów	—	L. Gąszczak d., J. Cierpka k.	Prezes St. Rowiński, Ostrów, wicepr. J. Cierpka, sekr. J. Winkowski; St. Kubica, St. Buskietowicz, A. Jurek, J. Duczmal, J. Dolatka, J. Lis.	Gazeta Ostrowska	16. 12. 1923.
191	Odolanów	Zgoda Sp. Spoż. Sp. z. z o. odp.	1. 4. 1920.	Odolanów	Odolanów	—	St. Kowalski, E. Kamelski, St. Marszałek.	Prezes E. Chleboś, wicepr. Dereziński, sekr. J. Datko; I. Kromczak, M. Furmanek, M. Rudnicki, J. Stock, A. Banasiewicz, T. Król.	Oređownik Ostrowski	19. 8. 1924.
192	Ołobok	Bank Ludowy Sp. z. z n. odp.	24. 6. 1905.	Ostrów	Ołobok	—	I. Gawron d., J. Rosik k., J. Urban III p.	Prezes T. Wende Ołobok, wicepr. J. Bąk, sekr. ks. J. Rupiński; P. Dachowski, J. Szwarz, I. Nieruchalski, W. Knychala, B. Maliński, I. Szczot.	Gazeta Ostrowska	7. 10. 1923.
193	Opalenica	Bank Ludowy Sp. z. z n. odp.	17. 12. 1910.	Grodzisk	Opalenica	—	Ks. prob. M. Chudziński d., L. Echaust k., R. Szumiński p.	Prezes J. Stelmaszyk, Opalenica, wicepr. W. Kosicki, sekr. L. Staszewski; Fr. Dyderski, W. Maniecki, M. Tomaszewski, W. Witajewski, M. Komorowski, S. Horowski.	Oređownik powiatowy	22. 5. 1924.
194	Opalenica	Zgoda Sp. Spoż. Sp. z. z o. odp. w Opalenicy	8. 12. 1919.	Grodzisk	Opalenica	—	St. Szymański, J. Olejniczak.	Prezes ks. M. Chudziński, wicepr. A. Chwalisz, sekr. A. Śpiewek; St. Szumiński, L. Dankowski, M. Sternal, W. Zielewicz, J. Juika, K. Wlekly.	—	—
195	Opole (Oppeln)	Bank Ludowy Sp. z. z n. odp.	12. 4. 1897.	Opole	Opole	213	St. Spychalski d., L. Powoły p.	Prezes Br. Koraszewski, wicepr. J. Szczeszyński, sekr. K. Kasperek; J. Warzecha, Fr. Spyra, M. Czech, J. Okoń, Fr. Piechatrek, Wl. Fikus.	Gazeta Opolska	4. 3. 1924.
196	Opole (Oppeln)	Bank Rolników Sp. z. z n. o.	4. 8. 1911.	Opole	Opole	327	Fr. Kurpierz d., T. Cyrys k., W. Bias p.	Prezes J. Kuźnik, Opole, wicepr. I. Porwol, sekr. J. Wilczek; S. Okoń, M. Stotko, Fr. Jagło, P. Bias, W. Liguda, M. Piechota.	Nowiny Codzienne w Opolu	5. 3. 1924.
197	Osie	Zgoda Sp. Spoż. Sp. z. z o. odp. w Osiu	15. 8. 1920.	Świecie	Osie	—	H. Majewski, A. Śmigierski, A. Szlachcikowski.	Prezes A. Nowak, wicepr. L. Siewert, sekr. P. Pruski; Fr. Chmarzyński, Fr. Lemka, J. Andrych, J. Gzda, A. Kuźnirski, Przewoźniak.	Pielgrzym Głos Robotnika	19. 9. 1924.

Nr.	Siedziba	Firma	Data zarejestrowania	Sąd powiatowy	Poczta	Nr. telefonu	Zarząd	Rada Nadzorcza	Organ Spółdzielni	Ostateczny termin urzędowej rewizji
1	2	3	4	5	6	7	8	9	10	
198	Osieczna	Bank Ludowy Sp. z. z n. odp.	27.12. 1895.	Leszno	Osieczna	23	Ks. dziekan P. Steinmetz d., Ig. Schulz k., A. Pieczyński p.	Prez. J. Górecki, Leszno, wicepr. J. Kaźmierczak, sekr. W. Kaczmarek; B. Kałmuczak, F. Biedrzyński. A., Nadolny, St. Kowalski, A. Picz I, L. Wilczkowiak.	Głos Leszczyński	21. 8. 1923.
199	Osieczna	Rolnik w Osiecznie Sp. z. z o. odp.	5. 2. 1907.	Leszno	Osieczna	18	I. Schulz. F. Grzesiak, Br. Steinmetz, J. Górecki.	Prezes ks. dziek. Steinmetz, Osieczna, wicepr. J. Bartkowiak; W. Kaczmarek, St. Banaszak, St. Kowalski, J. Kaźmierczak, W. Prałat, J. Górecki, Fr. Kojak, Fr. Józefiak, A. Samełczak, K. Borowiak, M. Pachura, Fr. Wilczkowiak, J. Cugier.	Gazeta Polska	21. 8. 1923.
200	Osiek	Bank Ludowy Sp. z. z n. odp.	8. 12. 1904.	Starogard	Osiek	—	Ks. prob. W. Karpiński d., B. Zamorowski k., D. Czaplewski p.	Prezes ks. dziek. W. Wiśnicki, Kościelna Jania, wicepr. A. Mielewski, sekr. P. Roślowski; J. Guzmann, W. Cebula, F. Firyn, B. Bukowski, J. Mielewski, J. Piotrowski.	Pielgrzym	11. 7. 1924.
201	Ostroróg	Bank Ludowy Sp. z. z n. odp.	7. 8. 1900.	Szamotuły	Ostroróg	—	J. Wilhelmi d., St. Dondajewski k., K. Jądrzyk p.	Prezes ks. dr. Sypniewski, Ostroróg, wicepr. hr. Fr. Kwilecki, sekr. dr. J. Sobiech; T. Nowacki, M. Gulik, T. Jądrzyk, M. Keszy, J. Sobczak, Sz. Hoffa.	Przewodnik Katolicki	7. 10. 1922.
202	Ostrów	Bank Kupiecki Sp. z. z n. odp.	21. 5. 1897.	Ostrów	Ostrów	53	J. Nowicki d., J. Bogusławski k., S. Prusinkiewicz p.	Prez. M. Kraszkowski, Ostrów, wicepr. W. Wentzel, sekr. J. Kaczmarek; W. Jakubowski, K. Ast, K. Goliński, I. Skutecki, W. Wrobiński, L. Górecki.	Gazeta Ostrowska	8. 9. 1924.
203	Ostrów	Kasa Pożyczk. Sp. z. z n. odp.	1871.	Ostrów	Ostrów	74	W. Białecki, D. Dymalski, M. Skrzetuski.	Prez. W. Mierzejewski, Ostrów, wicepr. N. Mielcarzewicz, sekr. S. Kołodziejczak, Br. Brykczyński, J. Grzęda II, dr. J. Maliński, J. Waldowski, A. Działocha, N. Schroeder.	Gazeta Ostrowska	21. 12. 1923.
204	Ostrów	Rolnik tow. zak. i sprzed. Sp. z. z o. odp.	21. 5. 1918.	Ostrów	Ostrów	99	W. Wrobiński, L. Banaszkiwicz, L. Sokołowski.	Prezes ks. prob. Hemmerling, Droszew, ks. kan. Zborowski, dyr. J. Nowicki, W. Niemojewski, J. Lipski, T. Brodowski, A. Bartosz, I. Matyśkiwicz, ks. prob. Kruszka.	Gazeta Ostrowska	21. 5. 1923.
205	Ostrów	Spółka Szewska Sp. z. z o. odp.	20.10. 1918.	Ostrów	Ostrów	—	J. Janiszewski, M. Nędzewicz, M. Polski.	M. Skrzetuski, J. Banach, J. Orłowski, St. Pawłowski, J. Kościelak, T. Gilarski, J. Żukowski, W. Przybyłak.	Ore-downnik Ostrowski	3. 7. 1923.

Nr.	Siedziba	Firma	Data zarejestrowania	Sąd powiatowy	Poczta	Nr. telefonu	Zarząd	Rada Nadzorcza	Organ Spółdzielni	Ostateczny termin urzędowej rewizji
1	2	3	4	5	6	7	8	9	10	
206	Ostrów	Zgoda Sp. Spoż. w Ostrowie Sp. z. z o. odp.	1. 12. 1912.	Ostrów	Ostrów	—	Sławek, Woiciński, Cieluch.	Prezes Krzanowski, wicepr. Krysztofiak, sekr. Jeż; Koczorowski, Zontek, Nowakowski, Ziętek, Śródka, Makowiecki.	Gazeta Ostrowska Orędownik Ostrowski	3. 2. 1924.
207	Ostrzeszów	Bank Ludowy w Ostrzeszowie Sp. z. z n. odp.	1879.	Ostrzeszów	Ostrzeszów	55	Dr. A. Życki d., J. Rak k., J. Dirska p.	Prezes M. Freudenreich, Oliszyna, wicepr. A. W. Wodnickowski, sekr. B. Czechanowski; A. Perski, K. Konarski, J. Komin, W. Adamski, B. Deringer, M. Jarmuż.	Poradnik Spółdzielni	3. 5. 1924.
203	Ostrzeszów	Rolnik tow. zak. i sprzed. Sp. z. z o. odp.	18. 7. 1905.	Ostrzeszów	Ostrzeszów	32	St. Fabrowski, W. Dirska, F. Kasperski.	Prezes ks. prob. Kolkiewicz, Rogaszyce, wicepr. M. Jarmuż, M. Freudenreich, K. Konarski, J. Palacz, J. Dirska, ks. prob. Szukalski, M. Piątek, St. Zemski.	Poradnik Gospodarski	2. 12. 1923.
209	Ostrzeszów	Zgoda Sp. Spoż. Sp. z. z o. odp. w Ostrzeszowie	8. 3. 1920.	Ostrzeszów	Ostrzeszów	—	St. Jurkiewicz, L. Kukuła, L. Włoszczyński.	Prezes R. Frykowski, wicepr. Fr. Szczot, sekr. St. Mieszala; P. Gurgolewski, A. Stafcecki, J. Mrugasiewicz, Fr. Trelka, W. Walczak, Kucharzak.	—	18. 8. 1924.
210	Otorowo	Bank Ludowy Sp. z. z n. odp.	8. 5. 1912.	Szamotuły	Otorowo	5	Ks. L. Jankusz d., Cz. Musiał k., Wł. Kowalski p.	Prezes M. Magowski, wicepr. J. Rychlewski, W. Wardęga, St. Dolata, J. Stefaniak, T. Gojtko, J. Jaś, M. Dziamski, A. Stefaniak.	Przewodnik Katolicki	10. 9. 1924.
211	Pakość	Bank Ludowy Sp. z. z n. odp.	5. 7. 1893.	Mogilno	Pakość	159	Ks. prob. J. Kurzawski d., L. Stroiński k., J. Wojewódzki p.	Prezes I. Drwęski, Pakość, wicepr. St. Mroczyński, sekr. W. Stranz; St. Tretyn, J. Brukwicki, J. Tomczak, B. Kamiński, M. Ciemny, W. Oźmina.	Dziennik Kujawski	10. 7. 1923.
212	Pakość	Rolnik tow. zak. i sprzed. Sp. z. z o. odp.	12 11 1904	Mogilno	Pakość	36	Ks. prob. J. Kurzawski, L. Tokarski, I. Drwęski.	Prezes L. Fr. Stroiński, Pakość, wicepr. M. Bartz, J. Wojewódzki, E. Michalski, M. Jercha, W. Kopczyński, Fr. Różnowicz, Fr. Borkowski, W. Wisz.	Dziennik Kujawski	21. 10. 1923.
213	Pakość	Zgoda Sp. Spoż. Sp. z. z o. odp. w Pakości	1. 2. 1921.	Mogilno	Pakość	—	A. Lewandowski, J. Frelichowski, W. Stranz.	Prezes St. Tretyn, wicepr. J. Stranz, sekr. St. Dzióbkowski; J. Sopolniński, M. Jasiński, W. Graczyk, A. Wiliński, ks. dr. Skaziński, W. Czerniak, W. Nowicki.	Dziennik Kujawski	16. 2. 1923.

Nr.	Siedziba	Firma	Data zarejestrowania	Sąd powiatowy	Poczta	Nr. telefonu	Zarząd	Rada Nadzorcza	Organ Spółdzielni	Ostateczny termin urzędowej rewizji
1	2	3	4	5	6	7	8	9	10	
214	Pelplin	Bank Ludowy Sp. z. z o. odp.	29.12. 1895.	Tczew	Pelplin	20	T. Sikorski d., A. Ploetzing k., B. Schandrach p.	Prezes ks. dziek. dr. Wolszlegier (†), wicepr. F. Hillar, sekr. Ig. Trzyński; K. Zieliński, J. Kitowski Jan Mykowski B. Mania, Józ. Mykowski, W. Bolt.	Pielgrzym	30. 7. 1923.
215	Pelplin	Zgoda Sp. Spoż. z. z o. odp. w Pelplinie	15. 4. 1920.	Tczew	Pelplin	—	J. Przystalski, A. Lisewski, Fr. Bunikowski.	Prezes M. Pawella, M. Czaplewski, Fr. Kłoda, Bunikowski, Lepacki, Kręciszewski, Potocki, Olszewski, Czaplewski, Hibner, Muntowski, Hegele, Szatkowski. Justa, Brejski, Dąbrowski, Kraszewski. Lemkiewicz.	—	12. 9. 1924.
216	Pępowo	Bank Ludowy Sp. z. z n. odp.	10.10. 1906.	Gostyń	Pępowo	—	Ks. prob. Koczwarą d., J. Matuskiewicz k., J. Majnert p.	Prezes ks. M. Tomaszewski, Pępowo, wicepr. St. Lewandowski, sekr. F. Krzyżyński; J. Grzonka, A. Łuczak, St. Wolny, W. Sierpowski. Fr. Grześkowiak, T. Poprawa.	Przewodnik Katolicki	12. 6. 1924.
217	Piaski	Bank Ludowy Sp. z. z n. odp.	30. 1. 1920.	Gostyń	Piaski	120	St. Zwierzycki d., F. Talarczak k., J. Magielka p.	Prezes ks. prob. Siczynski, W. Strzelce, wicepr. Wł. Zboralski, sekr. W. Gorwa; J. Kostański, M. Roszak, W. Ślachetka, W. Filipiak, M. Strugała, K. Piotrowski.	Orędownik Gostyński	30. 5. 1924.
218	Pierzchłowice (Portschweiten)	Bank Sp. z. z n. odp.	1891.	Sztum	Mikołajki	28	J. Behrendt, F. Lemkowski, A. Kalinowski.	Prezes P. Lenzner, wicepr. F. Duszyński; J. Gembusz, J. Żuchowski, A. Werth, J. Gencza.	Pielgrzym	26. 12. 1922.
219	Pierzchowice (Portschweiten)	Bank Ludowy Sp. z. z n. odp.	1868.	Sztum	Mikołajki	6	I. Grochowski, H. Topoll, J. Gramatowski.	Prezes Fr. Kulecki, A. Goertz, P. Radtke. J. Ścisłowski, St. Szypniewski, Fr. Duszyński, J. Majewski, F. Makowski.	Stuhmer Zeitung	26. 12. 1922.
220	Pleszew	Bank Kupiecki Sp. z. z n. odp.	1. 5. 1913.	Pleszew	Pleszew	149	Wyderkowski d., Nowicki k., Maciejewski p.	Prezes Hoinacki Pleszew, wiceprezes Witkowski, sekr. Bykowski; Łukowski. Szulczyński, Szac. Samulski, Lewicki.	Gazeta z nad Prosny	10. 12. 1923.
221	Pleszew	Bank Pożyczkowy w Pleszewie Sp. z. z n. odp.	26. 3. 1872.	Pleszew	Pleszew I	97	Fr. Gdeczyk d., St. Stragierowiczówna k., J. Cichocki p.	Prezes ks. prob. K. Niesiołowski, Pleszew, wicepr. St. Karczewski, sekr. K. Świerkowski; St. Bendlewicz (†). A. Szymański, W. Bociański, A. Janiak, A. Hałasiński, J. Janiak.	Dziennik Poznański	16. 10. 1922.

Nr.	Siedziba	Firma	Data zarejestrowania	Sąd powiatowy	Poczta	Nr. telefonu	Zarząd	Rada Nadzorcza	Organ Spółdzielni	Ostateczny termin urzędowej rewizji
1	2	3	4	5	6	7	8	9	10	
222	Pleszew	Zgoda Sp. Spoż. z. z o. odp. w Pleszewie.	1919	Pleszew	Pleszew	—	Błaszyński, Dec kert, Borowiak.	Prezes Cieślak, wicepr. Markowiecki, sekr. Hoffmann; Eckert, Brodała, Fraćkowiak, Dubielczyk, Madaliński, Kostrzewa, Kubasikowa, Jezierski.	—	27. 7. 1924.
223	Pniewy	Bank Kredytowy Sp. z. z n. odp.	13. 2. 1892.	Pniewy	Pniewy	33	St. Wache, d., Fr. Bogusławski k., Z. Głębocki p.	Prezes A. Flieger, Pniewy, wicepr. A. Degórski, sekr. Fr. Adamczewski; J. Flieger, J. Sypniewski, F. Kukułka, J. Filipowicz, N. Przewoźny, A. Piechowiak.	Kurjer Poznański	7. 6. 1923.
224	Pniewy	Rolnik Pniewy tow. zak. i sprzed. Sp. z. z o. odp.	3. 11. 1909.	Pniewy	Pniewy	49	J. Flieger, F. Kukułka, J. Sypniewski.	Prezes Z. Głębocki, Pniewy wicepr. ks. prob. Miśkiewicz, J. Degórski, A. Flieger, N. Przewoźny, Br. Flieger, H. Stelmazyk, A. Lisek, J. Nowak.	Poradnik Gospodarski	1. 9. 1924.
225	Pobiedziska	Bank Ludowy Sp. z. z n. odp.	3. 3. 1906.	Pobiedziska	Pobiedziska	28	Dr. Alkiewicz d., ks. prob. Smorawski k. i p.	Prezes P. Pałowski, Goluń, wicepr. A. Radoński, sekr. K. Cieśla; St. Marecki, J. Nowaczyk, J. Kajut, I. Sowiński, P. Siekierski, W. Napierała.	Przewodnik Katolicki	16. 4. 1924.
226	Pogorzela	Bank Ludowy Sp. z. z n. odp.	31.12. 1872.	Koźmin	Pogorzela	—	Ks. prob. Czerwiński d., J. Matysiewicz k., O. Busza p.	Prezes St. Busza, wicepr. J. Nader, sekr. J. Figaszewski II; I. Roszczak, I. Owsianowski, W. Andrzejewski, T. Andrzejewski, St. Turbański, Br. Foltynowicz.	Przewodnik Katolicki	16. 10. 1923.
227	Poniec	Bank Ludowy Sp. z. z n. odp.	5. 10. 1893.	Bojanowo	Poniec	31	C. Stawicki d., K. Skibiński k. T. Stangrecki p.	Prezes I. Kaniewski, Poniec, wicepr. L. Łazarski, sekr. F. Bączkowski; J. Radajewski, J. Grochowczak, J. Ratajczak, M. Wojtkowiak, J. Musiołowski, M. Nowak.	Oređownik Gostyński	21. 9. 1923.
228	Poniec	Rolnik tow. zak. i sprzed. Sp. z. z o. odp.	2. 6. 1905.	Bojanowo	Poniec	10	M. Dezór, H. Szymańska, W. Miśkiewicz.	Prezes H. Doerffer, W. Łęka, wicepr. W. Masztalarz, ks. dziek. Kinowski, L. Doerffer, F. Haertlé, J. Schwartz, J. Ratajczak, A. Wozignói, R. Jankowski.	Poradnik Gospodarski	28. 1. 1923.
229	Poznań-Jeżyce	Bank Ludowy Sp. z. z o. odp.	26.11. 1894.	Poznań	Poznań	1980	J. Kosicki d., T. Wróblewski k., St. Chmielewski p.	Prezes W. Hedinger, Poznań, wicepr. Fr. Rotnicki, sekr. R. Koller; W. Jeske, Br. Noskiewicz, M. Kasproicz, A. Skrzetuski.	Oređownik	28. 7. 1924.

Nr.	Siedziba	Firma	Data zarejestrowania	Sąd powiatowy	Poczta	Nr. telefonu	Zarząd	Rada Nadzorcza	Organ Spółdzielni	Ostateczny termin urzędowej rewizji
1	2	3	4	5	6	7	8	9	10	
230	Poznań	Bank Pożyczkowy Sp. z. z n. odp.	9. 4. 1907.	Poznań	Poznań	6713	T. Gertych d., J. Baranowski k., St. Adamski p.	Prezes ks. prob. Kaz. Maliński, Poznań, Św. Łazarz, wicepr. St. Hartmann, sekr. J. Tylczyński: Fr. Czyż, St. Hoffmann. M. Dołałkowski, St. Grzegorzewicz, J. Przykucki. M. Przykucki.	Orędownik	14. 9. 1923.
231	Poznań	Bank Wielkopolski Sp. z. z o. odp.	3. 7. 1897.	Poznań	Poznań	2142	M. Rutkowski, St. Wegner, Wł. Laurentowski.	Prezes M. Kostencki, wicepr. M. Rutkowski, W. Dolacki, S. Urbański. K. Barczyński, St. Chocieszyński, L. Mikulski, dr. C. Rydlewski, J. Ryster, P. Stachowski.	Kurier Poznański	18. 12. 1922.
232	Poznań	Bank Wz. Pom. Sp. z. z n. odp.	23.10. 1887.	Poznań	Poznań	—	Fr. Januszewski d., H. Błażejowski k., Wł. Nowakowski p.	Prezes St. Brzozowski, Poznań, wicepr. St. Nowicki, sekr. M. Kandulski; M. Szymański, St. Koszewski, dr. C. Rydlewski.	Kurier Poznański	24. 11. 1923.
233	Poznań	Dom Przemysłowy Sp. z. z o. odp.	1890.	Poznań	Poznań	przez Bk. Kratochwill i Perna-czyński 1830 i 3437	M. Kratochwill, Z. Lewandowski, dr. Liebek.	Prezes dr. J. Pomorski, Poznań, wicepr. W. Gniatczyński, sekr. K. Rzepecki; M. Droste, L. Frankiewicz, J. Komendziński. W. Loga, J. Ryster, Fr. Biskupski.	Dziennik Poznański Kurier Poznański Goniec Wielkopolski	5. 9. 1923.
234	Poznań	Konsum Prac. Poczтовых Sp. z. z o. odp. Poznań	15.11. 1920.	Poznań	Poznań	6061	K. Trzemżalski, J. Tyburski, M. Izydorek.	Prezes K. Kalaciński, wicepr. Fr. Nowakowski, sekr. Wł. Tabernacki; A. Zygmanski, M. Sławski, St. Kazyakówna, St. May, St. Szulc, W. Hoppe, J. Adamczak, St. Oleszczyński.	Orędownik	8. 11. 1922.
235	Poznań	Konsum Urzędników Banku Związku Sp. z. z o. odp.	25. 1. 1918.	Poznań	Poznań	—	R. Pilatowski, St. Sieradzki, M. Makowska.	Prezes T. Adanczewski, wicepr. dr. J. Sławski, St. Kucharski, dr. M. Seydlitz, A. Piotrowska, M. Lisiecki, T. Urbankowski, I. Kędziński, St. Malec, W. Janowski. F. Rzeszowski, Z. Opato-wicz.	Kurier Poznański	9. 11. 1922.
236	Poznań	Konsum Urzędnik. Polskich w Poznaniu Sp. z. z o. odp.	16.11. 1919.	Poznań	Poznań	3341 3646	S. Bugzel, J. Wrzesiński.	Prezes G. Pohl, wicepr. St. Śliwiński, sekr. Walkowiak; J. Zachert, Arndt, Ruszczyński, T. Michalski, St. Ratajczak, N. Urbański, W. Kapalczyński, H. Starczewski. M. Okoniewski, K. Czystewski. M. Kawecki, W. Gaiska.	Kurier Poznański	20. 7. 1924.

Nr.	Siedziba	Firma	Data zarejestrowania	Sąd powiatowy	Poczta	Nr. telefonu	Zarząd	Rada Nadzorcza	Organ Spółdzielni	Ostateczny termin urzędowej rewizji
1	2	3	4	5	6	7	8	9	10	
237	Poznań	Pomoc Sp. budowl. Sp. z. z o. odp.	16. 5. 1890.	Poznań	Poznań	4231 (Bank z wiaz-ku)	B. Bieczyński, Fr. Rynarzewski, J. Leitgeber (†).	Prezes dr. St. Jerzykowski, Poznań, wicepr. K. Szaniecki (†), sekr. Wł. Adamski; L. Guttry, hr. A. Bniński, St. Krysiewicz, J. Cynka, J. Paczkowski, dr. B. Krysiewicz.	Dziennik Poznański	29. 7. 1924.
238	Poznań	Poznańska Sp. Okowiciana Sp. z. z o. odp.	13. 7. 1912.	Poznań	Poznań	3761	J. Żychliński, W. v. Treskow, dr. K. Chłapowski.	Prezes Ad. hr. Bniński, wicepr. Hoffmeyer (†), W. Korytowski, hr. R. Dunin, hr. Zieten, A. Müller, Z. Pluciński, O. Gordziałkowski.	Dziennik Poznański Gazeta Powszechna Posener Tageblatt	20. 1. 1924.
239	Poznań	Pracownia Sukien Sp. z. z o. odp.	27.10. 1906.	Poznań	Poznań	—	H. Januszkiewiczówna, M. Szaniecka, Z. Tulo-dziecka.	Prezes T. Filipowicz, K. Ignatowicz, dr. S. Kapuścińska W. Niegolewska, dr. W. Zawadzka, K. Sokolnicka.	Dziennik Poznański	11. 5. 1923.
240	Poznań	Rolnik Stow. dla zak. i sprz. Sp. z. z o. odp.	7. 2. 1908.	Poznań	Poznań	3501 i 2213	St. Anflink, A. Wozwodzki, Z. Alejski.	Prezes dr. K. Bajoński, Poznań, wicepr. ks. prob. Gładysz, Cz. Borowicz, W. Anioła, J. Frankiewicz, M. Hossa, A. Jordan, radca ks. Jęsień, M. Karpiński, T. Kłos, L. Pluciński, Z. Pluciński.	Poradnik Gospodarski	3. 4. 1924.
241	Poznań	Sp. Związk. Cech. Obuwniczych Sp. z. z o. o.	7. 11. 1917.	Poznań	Poznań	2003	J. Sołtysiak, M. Józwiak, M. Toruński.	Prezes M. Kasztelan, wicepr. W. Jastrzębiec - Milewski, A. Klóskowski, T. Woźniczka, J. Wiznerowicz, A. Roszak, A. Gorączniak, Fr. Zbierski.	Skóra i obuwie	24. 11. 1922.
242	Poznań	Spółka Handlowa Sp. z. z o. odp.	8. 6. 1912.	Poznań	Poznań	2937	St. Karasiewicz, M. Stawujak, J. Jackowski.	Prezes S. Kucharski, wicepr. M. Kasztelan sekr. T. Splawski; Franc. Calka, Fr. Rażny, W. Hologa, A. Lipiński, Fr. Habel.	Oredownik	9. 6. 1924.
243	Poznań	Spółka piekarska Sp. z. z o. odp.	13.10. 1913.	Poznań	Poznań	5562	J. Serdecki, Cz. Foerster, St. Stolpe.	Prezes L. Płoszyński, St. Olbiński, W. Majewski, St. Wyrembecki, Cz. Durzyński, P. Kabciański.	Kurjer Poznański Gazeta Poznańska	30. 4. 1924.
244	Poznań	Spółka Ziemska Sp. z. z o. odp.	2. 6. 1890.	Poznań	Poznań	—	K. Pluciński, L. Guttry, Fr. Koliński.	Prezes J. Paczkowski, dr. K. Bajoński, Z. Rychłowski, A. Chrzanowski, dr. St. Pernaczyński.	Kurjer Poznański	24. 2. 1923.

Nr.	Siedziba	Firma	Data zarejestrowania	Sąd powiatowy	Poczta	Nr. telefonu	Zarząd	Rada Nadzorcza	Organ Spółdzielni	Ostateczny termin urzędowej rewizji
1	2	3	4	5	6	7	8	9	10	
245	Poznań	Zgoda Sp. Spoż. Sp. z. z o. odp. w Poznaniu	29. 8. 1919.	Poznań	Poznań	3968	St. Grzegorzewicz, Cz. Pilarzki, W. Sierszeński.	Prezes dr. St. Mroczkowski, wicepr. ks. kan. Dymek, sekr. J. Sieradzki, St. Broniarz, S. Grzesiewski, Wł. Jankowski, St. Krystek, J. Kujawa, J. Matelski, S. Marciniak, Fr. Adamczak, W. Panowicz, Fr. Ślebioda, W. Grześkowiak, T. Minierski, A. Tadeusz, F. Matuszak, Witkowski.	Prawda	30. 1. 1924.
246	Przemęt	Bank Ludowy Sp. z. z n. odp.	30. 3. 1892.	Wolsztyn	Przemęt	7	Ks. St. Kuliszak d., A. Turkowski k., Wł. Lewandowski p.	Prezes ks. J. Zalewski, Przemęt, wicepr. W. Pochanke, sekr. W. Turkowski; M. Przydrożny, J. Raszke, A. Walter, B. Józefowski.	Przewodnik Katolicki	27. 11. 1923.
247	Pszczew (Betsche)	Bank Ludowy Sp. z. z n. odp.	1877.	Międzyrzecz	Pszczew	—	E. Schoen, E. Pilz, W. Poczekaj.	Prezes ks. prob. Fr. Kryzan, L. Witthen, St. Paździorek, J. Sroka, J. Golz, Wł. Kowalski, W. Golz, I. Skotarczyk, F. Paździorek.	Dziennik Berliński	30. 11. 1923.
248	Pszczyna	Bank Ludowy Sp. z. z n. odp.	15. 4. 1907.	Pszczyna	Pszczyna	67	J. Kędzior, J. Lazar, I. Krzyżowski.	Prezes dr. T. Golus, wicepr. P. Nowak, sekr. K. Krzystalik; J. Mildner, J. Kapica, Fr. Niezgoda, P. Kieloch, J. Zmełty, J. Grzechnik.	Goniec Śląski Polak w Katowicach	9. 9. 1924.
249	Puck	Bank Puck Sp. z. z n. odp.	14. 10. 1907.	Puck	Puck	—	B. Adolph d., M. Lorkowski k., St. Nowak p.	Prezes ks. prob. Połomski, Strzelino, wicepr. J. Kurr, sekr. A. Miotk; Zaczek, Hintzke, Śliwiński, Białk, T. Nowak, Budnik.	Gazeta Gdańska	19. 12. 1923.
250	Racibórz (Ratibor)	Bank Ludowy Sp. z. z n. odp.	9. 1. 1900.	Racibórz	Racibórz	787	K. Malczewski d., J. Kucza k., A. Tkocz p.	Prezes J. Affa, wicepr. J. Głębik, sekr. W. Różycki; Fr. Kieś, J. Siara, J. Psotta, Fr. Klimaszka, A. Tebel, J. Kowol.	Gazeta Ludowa w Katowicach	5. 3. 1924.
251	Radzyn	Bank Ludowy Sp. z. z n. odp.	22. 3. 1904.	Grudziądz	Radzyn	—	N. Gaca d., St. Lamperski k., B. Żakowski p.	Prezes Wł. Borowski, wicepr. W. Nelkowski, sekr. A. Kumek; Fr. Dajewski, K. Niklewicz, Fr. Goryński, Rozwadowski, A. Linda, Wł. Lipski.	Głos Pomorski	13. 1. 1923.
252	Raszków	Bank Ludowy Raszków Sp. z. z n. odp.	1876.	Ostrowo	Raszków	4	Dr. St. Howiecki d., ks. St. Małecki k., W. Bielawny p.	Prezes ks. prob. J. Ludwik, Pogrzybów, wicepr. W. Kulas, sekr. Fr. Karczewski; W. Młodziński, Fr. Biegański, J. Olżanowski, M. Trafankowski, A. Cieślak, M. Kaczmarek.	Dziennik Poznański	5. 10. 1923.

Nr.	Siedziba	Firma	Data zarejestrowania ¹⁾	Sąd powiatowy	Poczta	Nr. telefonu	Zarząd	Rada Nadzorcza	Organ Spółdzielni	Ostateczny termin urzędowej rewizji
1	2	3	4	5	6	7	8	9	10	
253	Rawicz	Bank Ludowy Rawicz Sp. z. z n. odp.	20. 5. 1906.	Rawicz	Rawicz	110	D. Kokocińska d., W. Maćkowiak k., M. Gabryelewiczówna p.	Prezes T. Niwczyk, Słupia, wicepr. T. Seifert, sekr. A. Pernak; W. Szymankiewicz, K. Pernak, J. Dudziak, Fr. Latuszek, A. Panek, H. Suchanecki.	Przewodnik Katolicki	2. 10. 1922.
254	Rawicz	Rolnik tow. zak. i sprzed. Sp. z. z o. odp.	13. 7. 1907.	Rawicz	Rawicz	126 i 129	H. Soiński, Br. Nowak, T. Niwczyk.	Prezes ks. prob. H. Kokociński, Zielonawieś, wicepr. A. Pernak; J. Dudziak, Ł. Spurtacz, H. Suchanecki, W. Majchrzak, K. Pernak, W. Woitaszek, W. Maćkowiak.	Poradnik Gospodarski	6. 11. 1923.
255	Rogowo	Bank Ludowy Sp. z. z n. odp.	1. 10. 1896.	Żnin	Rogowo	22	J. Rigall d., S. Lisiecki k., F. Sobczak p.	Prezes T. Czarliński, Złotniki, wicepr. K. Korytowski, sekr. I. Wieczorek; A. Pęczak, J. Żywiołowski, M. Draheim, St. Jasiński, J. Waszak, F. Goc.	Dziennik Kujawski	14. 5. 1924.
256	Rogoźno	Bank Ludowy Sp. z. z n. odp.	6. 3. 1873.	Rogoźno	Rogoźno	77	Dr. Wysocki d., K. Sztubianka p. W. Dokowicz k.	Prezes ks. prob. Pomorski, Rogoźno; L. Mańczak, K. Sztuba, Fr. Koczorowski, S. Kujawka, A. Zieliński, W. Świetlik, J. Cieśnik.	Przewodnik Katolicki	4. 7. 1923.
257	Rogoźno	Rolnik tow. zak. i sprzed. Sp. z. z o. odp.	24. 8. 1906.	Rogoźno	Rogoźno	Oborniki Rogoźno 24 Oborniki 48	Ks. prob. K. Pomorski, L. Rosochowicz, S. Kujawka.	Prezes J. Turno, Słomowo, wicepr. J. Teclaw; St. Dachtera, W. Gałdyński, St. Kęsy, W. Stańko, Wł. Świetlik, A. Wrzeszcz, B. Smorawski.	Poradnik Gospodarski	7. 4. 1924.
258	Rozdrażewo	Bank Ludowy Sp. z. z n. odp.	1903.	Krotoszyn	Rozdrażewo	—	J. Frackowiak, B. Nawrocki.	Prezes M. Patalas; Fr. Michalak, J. Kokot, W. Poczta, Fr. Czaika, A. Kowalewicz, J. Samulski, W. Kozłowski, J. Samulski.	Poradnik Spółdzielni	14. 1. 1924.
259	Rusko	Bank Ludowy w Rusku Sp. z. z n. odp.	16. 6. 1919.	Jarocin	Rusko	—	Ł. Roszak d., M. Gładczak k., J. Klarzyński p.	Prezes ks. prob. J. Zwickert, Cerekwica, wicepr. J. Walczak, sekr. ks. prob. Fr. Grzesiek; A. Wojtkowiak, J. Rebelka, Fr. Grobelny, J. Grygiel, I. Syrek, J. Kościelny.	Przewodnik Katolicki	20. 9. 1923.
260	Rybnik	Bank Ludowy Sp. z. z n. odp.	8. 1. 1902.	Rybnik	Rybnik	1073	Dr. F. Biały d., Fl. Piecha k., Fr. Ogon p.	Prezes J. Klósok, wicepr. M. Nowak, sekr. J. Szuła; Fr. Schombara, E. Mura, M. Schoe-ter, R. Kaczmarczyk, Fr. Oleś, E. Białas.	Katolik	25. 7. 1924.

Nr.	Siedziba	Firma	Data zarejestrowania	Sąd powiatowy	Poczta	Nr. telefonu	Zarząd	Rada Nadzorcza	Organ Spółdzielni	Ostateczny termin urzędowej rewizji
1	2	3	4	5	6	7	8	9	10	
261	Sępólno	Bank Ludowy Sp. zap. z n. odp.	17. 4. 1910.	Sępólno	Sępólno	27	M. Meissner d., Wł. Gołembiewski k., W. Ksaweryński p.	Prezes A. Bierwagen, Sępólno, wicepr. Ł. Prądzyński, sekr. Wł. Wegner; A. Murach, B. Sakwiński, Fr. Zboralski, J. Białkowski, J. Szpojda, A. Jasielski.	Pielgrzym	20. 6. 1924.
262	Sępólno	Rolnik tow. zak. i sprzed. Sp. z. z o. odp.	14. 2. 1913.	Sępólno	Sępólno	27	Wł. Gołembiewski, J. Kutzner, Z. Gołembiewska.	Prezes T. Komierowski, Komierowo, wicepr. A. Bierwagen; A. Jasielski, L. Marasz, A. Murach, J. Białkowski, J. Zboralski, J. Marasz, J. Szpojda.	Dziennik Bydgoski	22. 8. 1923.
263	Siedlec	Bank Ludowy Sp. zap. z n. odp.	17.12. 1895.	Wolsztyn	Siedlec	—	M. Dzioch d., A. Pestka p., J. Lorenc.	Prezes ks. prob. Michalski; A. Materna, F. Adamczak, I. Piątek, F. Wrześniński, Wł. Reymann.	Oreodownik Powiat.	24. 9. 1924.
264	Siemianice	Bank Ludowy Sp. z. z n. odp.	2. 3. 1914.	Kępno	Siemianice	—	Ks. prob. Stan. Hundt d., Józef Scherwentke p.	Prezes ks. dziek. A. Zarzycki, Opatów, wicepr. Fr. Skotnik, sekr. W. Błaszczuk; A. Błaszczuk, T. Nawrot, Sz. Kula, I. Nawrot, St. Rabiega, J. Kaczmarzyk.	Nowy Przyjaciół Ludu	3. 9. 1924.
265	Siemianowice	Bank Ludowy Sp. z. z n. odp.	1. 4. 1898.	Katowice	Siemianowice-Laurahuta	1050	J. Dreyza d., J. Skwara k., F. Dembiński p.	Prezes Fr. Krajuszek, wicepr. J. Kurek, sekr. J. Korfanty; W. Sosiński, K. Weihrauch, I. Steślicki, A. Olszówka.	Katolik	24. 2. 1924.
266	Siemoń	Bank Ludowy Sp. zap. z n. odp.	12. 7. 1896.	Toruń	Siemoń	—	L. Neumann d., M. Dynasiński k., J. Niewiński p.	Prezes J. Czajkowski, Siemoń, wicepr. ks. prob. Bloch, sekr. W. Mackiewicz; J. Słosowski, J. Maciejewski, J. Szatkowski, A. Kuligowski, M. Śmigiel, Fr. Afelt.	Słowo Pomorskie	18. 6. 1924.
267	Sierakówice	Bank Ludowy Sp. zap. z n. odp.	13.12. 1899.	Kartuzy	Sierakówice	6	Fr. Kreffta d., T. Klawikowski k., St. Gronowski p.	Prezes J. Sychta, Puzdrowo, wiceprezes ks. A. Dylewski, sekr. J. Kitowski; L. Bronk, A. Dawidowski, J. Hopa, L. Konkel, L. Stencel, J. Koszałka, ks. prob. Łosiński.	Gazeta Gdańska	25. 6. 1924.
268	Sieraków	Bank Ludowy Sp. z. z n. odp.	28.10. 1910.	Międzychód	Sieraków	25	Dr. St. Ziętkiewicz d., S. Brodniewicz p.	Prezes N. Rutkowski, Ławica, wicepr. dr. J. Kapelski, sekr. ks. prob. M. Poprawski; K. Kapelski, Wł. Albiński, A. Stańko, M. Biały, L. Gromadecki, M. Girus.	Goniec Wielkopolski	18. 3. 1923.

Nr.	Siedziba	Firma	Data zarejestrowania	Sąd powiatowy	Poczta	Nr. telefonu	Zarząd	Rada Nadzorcza	Organ Spółdzielni	Ostateczny termin urzędowej rewizji
1	2	3	4	5	6	7	8	9	10	
269	Sieraków	Rolnik Stow. dla zakupu i sprzed. Sp. z. z odp.	29.10. 1910.	Międzychód	Sieraków	1	J. Formanowicz, M. Jaskulski, W. Albińska.	Prezes ks. prob. R. Panewicz, W. Chrzypko, wicepr. K. Cichocki; F. Gózdź, H. Strzyżewski, A. Szrandt, St. Andrzejewski, Wł. Stańko, ks. prob. Kowalczyk, ks. prob. M. Poprawski, J. Szulczyński, M. Girus, J. Kupiś.	Poradnik Gospodarski	9. 9. 1924.
270	Skalmierzyce	Bank Ludowy Skalmierzyce Sp. z. z n. odp.	10. 8. 1910.	Ostrów	Skalmierzyce	—	T. Zaborowski d., Fr. Woźniak k., J. Ławniczak p.	Prezes W. Niemojowski, Śliwniki, wicepr. ks. prob. J. Piotrowicz, sekr. ks. Fr. Lewandowski; J. Kucharski, A. Matyśkiewicz, L. Dolata, W. Matczak, M. Słowiński, T. Walczak.	Gazeta Ostrowska	19. 12. 1922.
271	Skarszewy	Rolnik Handel zbożem wszelk. rodz. oraz nasion i szt. naw. Sp. z. z o. odp.	22.10. 1919.	Skarszewy	Skarszewy	39	A. Alkiewicz, L. Żur, Świeczkowski.	Prezes dr. Tempski, Skarszewy, wicepr. ks. prob. Olaszewski; Wł. Wiecki, T. Brzozowski, A. Chabowski, Fr. Skonieczny, B. Klukowski, Wł. Milewski, J. Potulski.	Gazeta Gdańska i Pielgrzym	*)
272	Skoki	Bank Ludowy Sp. z. z n. odp.	12.11. 1904.	Wągrówiec	Skoki	9	Dr. Foerster, J. Kaczmarek.	Prezes dr. Dziembowski; Sz. Nowicki, W. Białachowski, St. Mazurek, St. Jastrzabek, J. Martyński, St. Przykucki, J. Świątkowski, L. Szalaw.	Przewodnik Katolicki	13. 11. 1922.
273	Skoki	Rolnik tow. zak. i sprzed. Sp. z. z o. odp.	18. 3. 1907.	Wągrówiec	Skoki	18	St. Kołpowski, dr. M. Foerster, M. Czajka.	Prezes dr. Cz. Dziembowski, Roszkowo, wicepr. St. Buchowski, St. Piechowiak, J. Świątkowski, J. Barełkowski, Fr. Wieczorek, J. Czajka, T. Kosmowski.	Przewodnik Katolicki	20. 12. 1923.
274	Skórcz	Bank Ludowy Sp. z. z n. odp.	1866.	Starogard	Skórcz	59	W. Rozmer d., J. Podlaszewski p.	Prezes J. Górski, Mirotki, sekr. A. Raduński; W. Kreja, F. Lewandowski, A. Piontek, F. Janca, I. Felski, M. Szwarz, A. Czaplewski.	Pielgrzym	12. 3. 1923.
275	Sopot (Zoppot)	Bank Ludowy Sp. z. z n. odp.	13. 5. 1909.	Sopot i Gdańsk	Sopot	184	W. Ebert d., St. Tomaszewski k., C. Jendraszkówna p.	Prezes K. Węclewski, Sopot, wicepr. E. Puppel, sekr. K. Głowacki; A. Gruenwald, A. Damppe, J. Lieske, Fr. Tempski, J. Żywicki.	Gazeta Gdańska	30. 7. 1923.
276	Staniszewo	Bank Ludowy Sp. z. z n. odp.	21. 5. 1913.	Kartuzy	Mirachowo	Mirachowo	J. Biały d., B. Ptach k., J. Kref-ta p.	Prezes Fr. Stromski, Sianowskahałuta, wiceprez. ks. prob. Okoniewski, sekr. ks. Łosiński; J. Kroll, Fr. Cierocki, L. Miotk, I. Miotk, J. Tutkowski.	Gazeta Gdańska	28. 12. 1923.

*) kandyduje.

Nr.	Siedziba	Firma	Data zarejestrowania	Sąd powiatowy	Poczta	Nr. telefonu	Zarząd	Rada Nadzorcza	Organ Spółdzielni	Ostateczny termin urzędowej rewizji
1	2	3	4	5	6	7	8	9	10	
277	Starogard	Bank Ludowy Sp. z. z n. odp.	2. 12. 1897.	Starogard	Starogard	49	Fl. Malczewski d., J. Buchholz k., J. Wroniewicz.	Prezes Cz. Nagórski, Starogard, wicepr. J. Długowski, sekr. ks. dziek. Doering; Fr. Scharmach, I. Maciejewski, W. Kleśmicki, J. Pillar, W. Rudowski, Fr. Zykowski.	Pielgrzym	2. 7. 1923.
278	Starytarg (Altmarkt)	Bank Prywatny Sp. z. z n. odp.	1867.	Sztum	Starytarg	—	A. Szranowski d., E. Winkel k., Fr. Wojtecki p.	Prezes J. Scisłowski, Kołosomp, wicepr. Fr. Woelk, sekr. J. Teszner; Fr. Omierzyński, M. Omierzyński, K. Szydzik, L. Scisłowski.	Gazeta Sztumska	20. 5. 1923.
279	Stary Tomyśl	Kasa oszczęd. i pożyczek. Sp. z. z n. odp.	19. 3. 1897.	Nowy Tomyśl	Stary Tomyśl	—	St. Musiał d., W. Hejnia k., Z. Kudliński p.	Prezes Fr. Górniaczyk, Koziełaski, wicepr. J. Nawrot, sekr. K. Jąder, J. Kujawa. I. J. Szofer, K. Staszak.	Oređownik Powiatow.	9. 10. 1923.
280	Stęszew	Bank Ludowy Sp. z. z n. odp.	8. 3. 1898.	Poznań	Stęszew	—	J. Alejski d., M. Holcowa k., J. Weychan p.	Prezes A. Jordan, Chomęcice, wicepr. ks. prob. Suchowiak, sekr. dr. K. Biały; W. Weychan, M. Weychan, Fr. Karpisiak, J. Kowalczyk, M. Przybylski, A. Walenciak.	Oređownik	21. 4. 1923.
281	Stężyca	Bank Ludowy Sp. z. z n. odp.	1904.	Kartuzy	Stężyca	—	Pikarski, ks. Walisz, J. Dera.	Prezes ks. prob. Wojtaszewski, Sulszyn, wicepr. ks. prob. Sadowski; Kiedrowski, Kuchta, Chmurzyński, Dankowski, R. Węsierski, Jereszek, Fr. Cierzan.	Pielgrzym	23. 4. 1924.
282	Strzałkowo	Bank Ludowy Sp. z. z n. odp.	7. 11. 1900.	Września	Strzałkowo	24	Ks. prob. W. Reiter d., J. Maciejewska k., T. Maciejewski p.	Prezes H. Lutomski, Staw, wicepr. ks. prob. E. Konarski, sekr. ks. prob. M. Wierzchaczewski; M. Grzechowiak, M. Bosacki, R. Pendias, St. Garstecki, W. Ziarniak, Al. Brzeziński.	Oređownik Wrzesiński	10. 6. 1924.
283	Strzałkowo	Rolnik tow. zak. i sprzed. Sp. z. z o. odp.	28. 9. 1905.	Września	Strzałkowo	27	P. Maciejewski, Ł. Wasielewski, ks. prob. Wierzchaczewski.	Prezes H. Lutomski, Staw, wicepr. dr. Wł. Mazurkiewicz; M. Bosacki, J. Bagrowski, F. Alkiewicz, L. Szymański, ks. prob. Reiter, T. Maciejewski, ks. prob. Wasowicz.	Poradnik Gospodarski	20. 12. 1923.
284	Strzelce (Gr. Strehlitz)	Bank Ludowy Sp. z. z n. odp.	1908.	Strzelce	Strzelce	—	Fr. Myśliwiec, F. Krawiec, L. Grobelny.	F. Maseli; J. Sklebic, F. Krupa, P. Żyłka, J. Paterol, K. Piątek, A. Pola, J. Gomuła.	Nowiny Codzienne	21. 9. 1923.

Nr.	Siedziba	Firma	Data zarejestrowania	Sąd powiatowy	Poczta	Nr. telefonu	Zarząd	Rada Nadzorcza	Organ Spółdzielni	Ostateczny termin urzędowej rewizji
1	2	3	4	5	6	7	8	9	10	
285	Strzelno	Bank Ludowy Sp. kred. z n. odp.	1866.	Strzelno	Strzelno	292	W. Majewski d. Ig. Szczepański k., Wł. Woiciechowski p.	Prezes A. Radomski, Strzelno, wicepr. M. Barczykowski, sekr. L. Machnikowski; W. Hanasz, J. Grabias, Ig. Świątkiewicz, Ed. Budzyński, W. Ruciński, J. Rydlewski.	Orędownik Powiatowy i Dziennik Kujawski	22. 10. 1923.
286	Strzelno	Rolnik Sp. z. z o. odp.	6. 7. 1905.	Strzelno	Strzelno	56	Wł. Drzewiecki, Ł. Suforowska, J. Lewandowicz.	Prezes J. Zabłocki, Golejewo, wiceprezes Fr. Wegner, ks. Sołtysiński, dr. Cieślewicz, St. Paluszak, J. Olszak, W. Janowski, M. Barczykowski.	Poradnik Gospodarski	17. 1. 1924.
287	Sulmierzyce	Bank Ludowy Sp. z. z n. odp.	4. 2. 1897.	Odolanów	Sulmierzyce	—	Ks. W. Sędłak, d., L. Sędłak k., D. Gendziorowski p.	Prezes J. Sosiński, Sulmierzyce, wicepr. W. Laudowicz, sekr. W. Brodała; M. Olszyński, Fr. Siweczyński, N. Gibasiewicz, F. Gibasiewicz, M. Sikora, W. Binek.	Przewodnik Katolicki	18. 10. 1923.
288	Swarzędz	Bank Ludowy Sp. z. z n. odp.	13. 1. 1906.	Poznań	Swarzędz	33	J. Mroczkiewicz d., W. Krzyżaniak k., M. Schleichert p.	Prezes ks. prob. T. Mroczkowski, Swarzędz, wicepr. A. Jeske, sekr. J. Zaporowski, St. Lutomski, R. Frankowski.	Orędownik	19. 12. 1923.
289	Szamotuły	Bank Ludowy w Szamotulach Sp. z. z n. odp.	15. 5. 1894.	Szamotuły	Szamotuły	65	T. Białasik d., A. Magnuszewiczówna k., K. Waligóra p.	Prezes St. Chrzanowski, Szamotuły, wicepr. K. Henclewski, sekr. A. Graszewicz; Fr. Czerwiński, L. Figlarz, K. Hytry, K. Roesler, Wł. Spychała, Wł. Szwemin.	Kurjer Poznański	27. 6. 1923.
290	Szamotuły	Rolnik tow. zak. i sprzed. Sp. z. z o. odp.	14. 12. 1905.	Szamotuły	Szamotuły	8	A. Kościelski, Wł. Wąsowicz, J. Vogel.	Prezes T. Twardowski, Kobylniki, wicepr. Tomaszewski; hr. Żółtowski, Pr. Mielecki, J. Napierała, St. Kaczmarek, Rzysszerak, Spychała, Turek.	Poradnik Gospodarski	16. 12. 1923.
291	Szamotuły	Zgoda Sp. Spoż. Sp. z. z o. odp. w Szamotulach	14. 3. 1920.	Szamotuły	Szamotuły	133	Wł. Kurnatowski, K. Tomaszewski.	Prezes K. Waligóra, wicepr. Błażewski, sekr. Vogel; Fr. Jankowski, W. Kruszona, W. Szura, J. Seidel, Fr. Luch, J. Grześkowiak, T. Pruszewicz, Chr. Gwizdał, Golaszewski, M. Walkowiak, Szcz. Konieczny, St. Woźniak, J. Czopczyk, Pernaczyński, Smoczyk.	Orędownik pow. szamotulsk. i międzychodzkiego i Prawda	8. 8. 1924.
292	Sztum (Stuhm)	Bank Ludowy w Sztumie Sp. z. z n. odp.	11. 2. 1910.	Sztum	Sztum	35	W. Donimirski d., K. Nowak k., F. Morawski p.	Prezes K. Donimirski, Małaramzy, wicepr. T. Woyke, sekr. J. Lenga; B. Osiński, J. Scibora, F. Demski, J. Bruntke, J. Radke, A. Szczukowski.	Gazeta Polska	22. 4. 1924.

Nr.	Siedziba	Firma	Data zarejestrowania	Sąd powiatowy	Poczta	Nr. telefonu	Zarząd	Rada Nadzorcza	Organ Spółdzielni	Ostateczny termin urzędowej rewizji
1	2	3	4	5	6	7	8	9	10	
293	Szubin	Bank Ludowy Sp. kred. z n. odp.	18. 5. 1907.	Szubin	Szubin	66	P. Palicki, S. Riemer.	Prezes ks. radca L. Soltysiński, Szubin; P. Różkowski, B. Niedźwiedziński, K. Kwasek, F. Krzyżanowski, K. Pnidrzowski, T. Grabowski, P. Miękicki, A. Piasecki.	Dziennik Bydgoski	2. 5. 1924.
294	Szubin	Rolnik Spółka zak. i sprzed. Sp. z. z o. odp.	27. 6. 1912.	Szubin	Szubin	43	E. Szymański, Br. Alwin.	Prezes Fr. Wekwerth, Żukowo, wicepr. W. Domagała; P. Palicki, J. Gwit, W. Buddziak, Fr. Jarecki, J. Katafiasz, L. Pełczyński, M. Uciński.	Dziennik Bydgoski	2. 6. 1923.
295	Szwarcenowo	Bank Ludowy Sp. z. z n. odp.	12.12. 1902.	Lubawa	Szwarcenowo	2	J. Majewski d., J. Otremski k., St. Barbarska p.	Prezes ks. dziek. Dobbek, Szwarcenowo, wicepr. J. Kreft; K. Mysza, Fr. Cantek, J. Kikut, A. Kochalski, K. Słupski, J. Topolewski, T. Smorawski.	Drwęca	19. 6. 1923.
296	Śliwice	Bank Śliwice Sp. z. z n. odp.	17. 2. 1873.	Czersk	Śliwice	5	Ks. prob. dr. Raszeja d., T. Kałdowski k., T. Bonkowski p.	Prezes J. Kosecki, Śliwice, wicepr. T. Gierszewski, sekr. S. Szamocki; A. Gwizdała, Fr. Derda, Sz. Landmesser, P. Polom, Fr. Gurowski, Fr. Beger.	Pielgrzym	15. 12. 1923.
297	Śmigiel	Bank Ludowy Sp. z. z n. odp.	6. 7. 1893.	Śmigiel	Śmigiel	49	M. Stachowiak d., W. Bromka k., P. Giera p.	Prezes T. Ołędarczyk, Śmigiel, wicepr. A. Liszewski, sekr. St. Witaszek; M. Szwarz, Fr. Biały, J. Karpiński, J. Stanek, Sz. Flieger, J. Nosek.	Oređownik Śmigielski	9. 10. 1923.
298	Śmigiel	Rolnik w Śmigłtow. zak. i sprzed. Sp. z. z o. odp.	22. 3. 1906.	Śmigiel	Śmigiel	6 i 37	S. Larek, S. Walkowski.	Prezes ks. prob. J. Marciniak, Czacz, wicepr. ks. T. Gronwald; Fr. Majchrzak, E. Bierkowski, M. Stachowiak, J. Majchrzowski, M. Dominiak, K. Speichert, Wł. Kopczyński, W. Łabiński, W. Łuczkowski, A. Skoracki.	Oređownik Śmigielski	24. 4. 1923.
299	Śmigiel	Zgoda Sp. Spoż. Sp. z. z o. odp. w Śmigłtow.	21.11. 1920.	Śmigiel	Śmigiel	69	K. Wojciechowski, Wł. Bromka, W. Borowczyk.	Prezes J. Kubiak, wicepr. M. Pawlicki, sekr. A. Duda; W. Kędzierski, A. Dziurła, J. Grzelczak, S. Kasperski, A. Budziński, S. Kostrzewa, M. Donaj, K. Pachura, W. Nowak, Ks. Speichert, J. Przybylski, K. Markowiak.	Oređownik Śmigielski	8. 3. 1923.
300	Śrem	Bank Ludowy Sp. z. z n. odp.	30. 5. 1873.	Śrem	Śrem	59	Dr. S. Matuszewski d., H. Chwiłkowski k., St. Sobolewski p.	Prezes ks. prob. M. Matuszewski, Błociszewo, wicepr. mec. St. Morawski, sekr. H. Chwiłkowski; A. Misiorny, K. Schreiber, L. Musielak, St. Mikołajczak, Fr. Kossowski, St. Górny.	Oređownik Poznań	15. 12. 1923.

Nr.	Siedziba	Firma	Data zarejestrowania	Sąd powiatowy	Poczta	Nr. telefonu	Z	Rada Nadzorcza	Organ Spółdzielni	Ostateczny termin urzędowej rewizji
1	2	3	4	5	6	7	8	9	10	
301	Śrem	Bank Rolniczo-Handlowy Sp. z. z o. odp.	1903.	Śrem	Śrem	146	St. Smętkowska, R Mieloch.	Prezes Cz. Dutkiewicz, wicepr. A. Zwierzchowski; P. Malinowski, St. Bogajski, W. Szczepaniak, St. Olszewski II, P. Wawrzyniak, A. Piasecki, St. Piasecki.	Gazeta Polska	21. 3. 1924.
302	Śrem	Rolnik tow. zak. i sprzed. Sp. z. z o. odp.	6. 7. 1904.	Śrem	Śrem	37 i 58	K Nawrowski S Nowicki A Michalski St. Jasielski, zast. czł. zarządu, A Girandowicz zast. czł. zarz. i kier. oddz. w Dolsku.	Prezes Zdz. Skrzydlewski, Mechlin, wicepr. hr. D. Kęszycki; hr. Fr. Żółtowski, A. Roth, P. Krzyżaniak, M. Siciński, P. Wawrzyniak, R. Mieloch. Wł. Szczepkowski, St. Piasecki, A. Jankowiak, T. Krajewski.	Poradnik Spółdzielni	10. 12. 1923.
303	Śrem	Spółka zak. i sprzedaży skór surowych Sp. z. z o. odp.	22. 3. 1922.	Śrem	Śrem		St. Olszewski, S. Rusiak.	Prezes G. Dutkiewicz, wicepr. K. Czabański, sekr. St. Gawroński; St. Gierliński, M. Serwa, M. Szubert, J. Szubert, W. Spikowski, J. Sawarczyński.	Gazeta Poznańska	10. 12. 1922.
304	Śrem	Zgoda Sp. Spoż. Sp. z. z o. odp. w Śremie	1. 7. 1920.	Śrem	Śrem	90	S Kaczmarek. F. Pawłowski, Kat. Bitnerowa.	Prezes L. Cegielka, wicepr. Fr. Owczarczak, sekr. J. Usorowski; Szczepkowski, St. Tomczak, ks. prob. Bejssert, St. Mikołajczak, J. Szczepaniak, Forszpaniak, Szczepaniak.	Głos Spółzyców	6. 10. 1922.
305	Środa	Bank Ludowy Sp. z. z n. odp.	1866.	Środa	Środa	71	Fr. Peterman. M. Ryll J. Wajdowski.	Prezes K. Kubicki, wicepr. K. Milewski, sekr. F. Majchrzycki; Fr. Kmieciak, J. Kłosowicz, J. Kowalewski, St. Madaliński, dr. I. Opieliński, W. Smiśniewicz.	Kurier Poznański	12. 5. 1924.
306	Środa	Rolnik w Środzie tow. zak. i sprzed. Sp. z. z o. odp.	1. 1. 1913.	Środa	Środa	14 i 44	A. Rydlewski, S. Rektrowski.	Prezes St. Madaliński, Dębicz, wicepr. K. Milewski; hr. K. Bniński, W. Gaj, M. Grześkowiak, K. Kubicki, J. Madaliński, Fr. Maichrzycki, Z. Bętkowski.	Orędownik Powiatowy w Środzie	11. 11. 1923.
307	Świecie	Bank Ludowy Sp. z. z n. odp.	23. 11. 1907.	Świecie	Świecie	93	K. Różycki d., M. Ceirowski k., K. Kosobudzki p.	Prezes L. Neumann, Świecie, wicepr. ks. prob. P. Konitzer, sekr. Fr. Dunajski; J. Borucki, M. Czubek, J. Chmielewski, A. Igliński, J. Tutlewski, Wł. Żak.	Gazeta Grudziądzka	6. 10. 1923.

Nr.	Siedziba	Firma	Data zarejestrowania	Sąd powiatowy	Poczta	Nr. telefonu	Zarząd	Rada Nadzorcza	Organ Spółdzielni	Ostateczny termin urzędowej rewizji
1	2	3	4	5	6	7	8	9	10	
308	Świecie	Rolnik tow. zak. i sprzed. Sp. z. z o. odp.	1. 4. 1911.	Świecie	Świecie	48	W. Grodzki, K. Różycki, K. Kobsobudzki.	Prezes ks. prob. Repiński, Polskie Łąki, wicepr. Fr. Majewski; F. Parczewski, T. Tempki, T. Boening, Sz. Jagielski, Domaradzki, A. Igliński, J. Borucki.	Kłosa i Poradnik Spółdzielni	7. 10. 1923.
309	Tarnowo	Bank Ludowy Sp. z. z n. odp.	27. 2. 1907.	Poznań	Tarnowo	11	Cz. Michalski d., H. Jaroszówna k., ks. L. Jarosz.	Prezes ks. prob. Cz. Bogacki, Ceradz Kościelny, wicepr. J. Górski, sekr. Cz. Borucki; dr. St. Bobkowski, Z. Grausz, W. Jandy, M. Szymański, M. Duda, Z. Pluciński.	Przewodnik Katolicki	10. 2. 1923.
310	Tarnowskie Góry	Bank Ludowy Sp. z. z n. odp.	26. 8. 1912.	Tarnowskie Góry	Tarnowskie Góry	1186	P. Trzensioch, T. Krolik, J. Szylar.	Prezes M. Wolski, Bytom, wicepr. St. Janowski, sekr. E. Rybarz; E. Gajdas, W. Włodarczyk, W. Walisko, J. Urban, St. Blachowski.	Katolik	19. 9. 1923.
311	Tczew	Bank Ludowy Sp. z. z n. odp.	6. 9. 1906.	Tczew	Tczew Skarszewy	Tczew 369 Skarszewy 64	E. Raduński d., St. Wojczyński, S. Piskorska Tczew, W. Grzywaczówna, Skarszewy.	Prezes Wł. Maciejewski, Tczew, wicepr. E. Kleina, sekr. M. Cieśliński; J. Struczyński, R. Boniecki, Wł. Włodarczyk, J. Przybyłowski, J. Grabowski, S. Skarzyński, dr. Tempki, Brzeziński, Aertel.	Dziennik Tczewski	14. 8. 1924.
312	Tczew	Rolnik tow. zak. i sprzed. Sp. z. z o. odp.	8. 1. 1910.	Tczew	Tczew	29	T. Nowacki, E. Raduński, M. Cieśliński.	Prezes ks. prof. Rychlewski, Tczew, wicepr. E. Kleina; Grabowski, Gdaniec, Orcholski, Raduński, Zieliński, Brzósowski, ks. Mańkowski.	Pielgrzym	6. 11. 1923.
313	Terespockie	Bank Ludowy Sp. z. z n. odp.	1902.	Grodzisk	Urbanowo	—	A. Weber d., J. Maniecki k., K. Łukaszewicz p.	Prezes W. Szulc, Grodzisk, wicepr. W. Vogiel, sekr. A. Adameczak; Wł. Hercog, A. Hoffmann, F. Obst, M. Silski, F. Szulc, F. Witkowski.	Oredownik Powiatowy	5. 9. 1923.
314	Toruń	Zgoda Sp. Spoż. Sp. z. z o. o. w Toruniu	11.11. 1920.	Toruń	Toruń	898	J. Wiśniewski, T. Marciniak, J. Lipert.	Prezes M. Gordon, wicepr. L. Jagodziński, sekr. T. Kurka; P. Paczkowski, Wł. Bledawski, W. Olszewski, M. Zwierzchowski.	—	21. 9. 1924.
315	Trzemeszno	Kasa Pożyczkowa Sp. z. z n. odp.	1864.	Trzemeszno	Trzemeszno	1	J. Czabajski d., S. Andrzejewski k., A. Siwiński p.	Prezes H. Nowakowski, Trzemeszno, wicepr. A. Tułodziecki, sekr. L. Thomas; K. Wiczyński, F. Bartz, P. Cieślewicz, W. Semrau, J. Welniak, W. Maciejewski.	Poradnik Gospodarski Przewodnik Katolicki	5. 5. 1924.

Nr.	Siedziba	Firma	Data zarejestrowania	Sąd powiatowy	Poczta	Nr. telefonu	Zarząd	Rada Nadzorcza	Organ Spółdzielni	Ostateczny termin urzędowej rewizji
1	2	3	4	5	6	7	8	9	10	
316	Trzemeszno	Rolnik tow. zak. i sprzed. Sp. z. z o. odp.	12. 8. 1905.	Trzemeszno	Trzemeszno	14	A. Tułodziecki, Br. Kubska.	Prezes Fr. Bartz, Lubin, wicepr. J. Kołodziejczak; J. Manuszewski, St. Głowacki, W. Priebe, J. Wełniak, W. Semrau, W. Brzeziński, W. Kaszyński.	Poradnik Gospodarski	13. 2. 1924.
317	Tuchola	Bank Sp. z. z n. odp.	10. 5. 1890.	Tuchola	Tuchola	41	K. Rzendkowski, J. Gayda, W. Prill.	Prezes A. Borzyszkowski, Gostoczyn; Wł. Zakryś, St. Sanaszkowski, K. Urbanowski, M. Augustyński, J. Szóstak, F. Głazik, B. Berent.	Orędownik pow. tucholskiego	11. 2. 1923.
318	Tuchola	Rolnik w Tucholi tow. zak. i sprzed. Sp. z. z o. odp.	9. 7. 1907.	Tuchola	Tuchola	30	A. Spitz, K. Rzendkowski, W. Zakryś.	Prezes dr. Karasiewicz, Poznań, wicepr. St. Korthals; J. Thiel, W. Pritt, St. Baumgart, T. Kalas, E. Szpitter, J. Gulowski, T. Talaśka.	Kłosa	10. 12. 1923.
319	Tuchola	Spółka Ziemiska Sp. z. z o. odp.	17. 11. 1904.	Tuchola	Tuchola	—	Dr. Karasiewicz, J. Gayda, A. Spitz.	Prezes W. Rolbiecki, Gostoczyn; K. Rzendkowski, W. Prill, E. Szpitter, ks. prob. Reymann.	Gazeta Toruńska	11. 2. 1923.
320	Tychnowy (Tiefenau)	Bank*) Ludowy Sp. z. z n. odp.	19. 12. 1912.	Kwidzyn	Tychnowy	—	Ks. prob. E. Gross d., A. Lisiewski.	Prezes J. Nowak, Tychnowy, wicepr. F. Brocki, sekr. K. Redmer; J. Preuss, J. Maciejewski, J. Pańczak, Fr. Pałembski, K. Dłużewski, J. Kowalski.	Gazeta Polska	27. 9. 1924.
321	Ujście	Bank Ludowy Sp. z. z n. odp.	21. 3. 1912.	Chodzież	Ujście	—	M. Pozdrankiewicz d., Fr. Tykwiński, A. Grus p.	Prezes F. Kowalski, Ujście, wicepr. P. Biehunek, sekr. J. Gapiński; Fr. Janic, Wł. Kruwszyński, M. Kaleciński, Wł. Chybicki, A. Marcinkowski, H. Szönradt.	Orędownik pow. chodzieskiego	15. 4. 1923.
322	Wąbrzeźno	Bank Ludowy Sp. z. z n. odp.	1873.	Wąbrzeźno	Wąbrzeźno	62	A. Ledwochowski, A. Sass.	Prezes M. Jezierski, Wąbrzeźno; T. Sikorski, M. Nowakowski, J. Kopczyński, A. Jaranowski, J. Jaranowski, F. Sass, St. Chwiałkowski.	Głos Wąbrzeski i Słowo Pomorskie	30. 8. 1924.
323	Wąbrzeźno	Zgoda Sp. Spoż. w Wąbrzeźnie Sp. z. z o. odp.	18. 7. 1920.	Wąbrzeźno	Wąbrzeźno	—	Fenikowa, Fr. Sass, Fr. Pokorowski.	Prezes B. Gronowski, wicepr. T. Kuczora, sekr. Br. Stanczewski; L. Chołnicki, Fr. Ośmiałowski, Kaczyński, J. Jabłoński, Fr. Piotrowski I, St. Strzałkowski, K. Żmijewski.	Głos Wąbrzeski	20. 9. 1924.

Nr.	Siedziba	Firma	Data zarejestrowania	Sąd powiatowy	Poczta	Nr. telefonu	Zarząd	Rada Nadzorcza	Organ Spółdzielni	Ostateczny termin urzędowej rewizji
1	2	3	4	5	6	7	8	9	10	
324	Wągrówiec	Bank Ludowy Wągrówiecki Sp. z. z n. odp.	7. 7. 1873.	Wągrówiec	Wągrówiec	53	W. Lenartowski d., E. Galiński p.	Prezes Ant. Mroczkiewicz, Wągrówiec, wicepr. M. Janowski, sekr. J. Hoppe; K. Nalewski, J. Różniewski, J. Strzyżyński, A. Zdanowski, J. Piechowiak, K. Maciejewski.	Orędownik Poznań	29. 9. 1923.
325	Wągrówiec	Rolnik tow. zak. i sprzed. Sp. z. z o. odp.	16. 3. 1906.	Wągrówiec	Wągrówiec	54	K. Nawrocki, J. Adamski, H. Ewert.	Prezes A. Kończyński, Poznań, wicepr. F.-Viertel; dr. T. Mosszczeński, K. Grabowski, M. Cieplucha, M. Kapsa, M. Borysiak, Sołtysiński, Konieczny.	Poradnik Gospodarski	16. 4. 1924.
326	Wągrówiec	Zgoda Sp. Spoż. Sp. z. z o. odp. w Wągrówcu.	11. 4. 1920.	Wągrówiec	Wągrówiec	225	E. Elantkowski, A. Kotecki, J. Cytlak.	Prezes J. Stachowiak; T. Kronhelm, K. Maciejewski, Weymann, P. Stamler, Wietrzykowski, J. Sajewski, J. Raczkowski, L. Tyborski, J. Białecki, A. Lipiński, J. Janowski. M. Płatka, St. Doma-gała, J. Schmidt.	Prawda Orędownik Powiatowy	7. 2. 1924.
327	Wejherowo	Bank Kaszubski Sp. z. z n. odp.	7. 7. 1906.	Wejherowo	Wejherowo	229	A. Chmielewski, A. Schornak.	Prezes T. Szeiba, wicepr. E. Kazmierski, sekr. J. Wróblewski, T. Paszki, A. Grzenkowicz, St. Zakrzewski, W. Miotk, J. Olszewski, J. Kotłowski.	Gazeta Gdańska	3. 6. 1924.
328	Wejherowo	Kupiec Sp. z. z o. odp.	29. 1. 1903.	Wejherowo	Wejherowo	226	B. Michalski d., Kotłowski k., Eichlerowa p.	Prez. ks. poseł Łosiński, Sierakowice, wicepr. T. Paszki, sekr. Fr. Miotk; Magnus, J. Miotk, Dąbrowski, St. Zakrzewski, A. Grzenkowicz, Chmielewski.	Gazeta Gdańska	3. 6. 1924.
329	Wejherowo	Zgoda Sp. Spoż. Sp. z. z o. o. w Wejherowie	20. 7. 1920.	Wejherowo	Wejherowo	—	A. Chmielewski, B. Dulny, A. Jeka.	A. Szymański, A. Tretkowski, Fr. Schulz, T. Paszki, A. Strużyński, J. Adamczak, E. Barcz, Fr. Ropel, J. Gniech.	Gazeta Gdańska	13. 9. 1924.
330	Wiele	Bank Ludowy Sp. z. z n. o. w Wejherowie	15. 3. 1906.	Chojnice	Wiele	3	Ks. prob. Szydzik d., J. Bruskik., M. Miętki p.	Prezes A. Kukliński, Borsk, wicepr. B. Radomski, sekr. L. Sroka; J. Lipski, J. Wardych, J. Kręcki, Wł. Łosiński, J. Czapiewski, L. Dobek.	Pielgrzym	23. 4. 1924.
331	Wieleń	Bank Ludowy Sp. z. z n. odp.	21. 1. 1901.	Wieleń	Wieleń	12	St. Wielebski k., St. Milewski p.	Prezes A. Mazurkiewicz, Wieleń, wicepr. F. Grott, sekr. F. Wielebski; T. Koehler, M. Waśko, T. Łuś, R. Fręsko, J. Mazur, J. Nawrot.	Orędownik pow. czarnkowskiego	18. 6. 1924.

Nr.	Siedziba	Firma	Data zarejestrowania	Sąd powiatowy	Poczta	Nr. telefonu	Zarząd	Rada Nadzorcza	Organ Spółdzielni	Ostateczny termin urzędowej rewizji
1	2	3	4	5	6	7	8	9	10	
332	Wieleń	Spółka Ziemska Sp. z z o. odp.	1911.	Wieleń	Wieleń	—	Wł. Czajczyński, A. Kurwan.	Prezes Wł. Żelazowski; I. Machowina, W. Broka, F. Helak, J. Kowal, J. Mazur, St. Paliszewski, J. Koza, St. Ewert.	Poradnik Gospodarski	14. 7. 1923
333	Wielichowo	Bank Ludowy Sp. z z n. odp.	1. 6. 1907.	Śmigiel	Wielichowo	9	Ks. J. Krupnik d., F. Gajewicz k., I. Bzyl p.	Prezes ks. prob. L. Górski, Wielichowo, wicepr. Fr. Nowacki, sekr. J. Bosy; W. Drgas, W. Nowicki, W. Marciniak, A. Kawala, J. Dudziński.	Przewodnik Katolicki	18. 9. 1923.
334	Wielichowo	Bank „Ul” Sp. z z n. odp.	1. 6. 1909.	Wolsztyn	Wielichowo	—	Ks. J. Krupnik d., ks. A. Graczyński k.	Prezes ks. prob. L. Górski, Wielichowo, wicepr. P. Hamrol, sekr. W. Drzewiecki; A. Barski, I. Antkowiak, J. Horowski.	Przewodnik Katolicki	18. 9. 1923.
335	Więcbork	Bank Ludowy Sp. z z n. odp.	6. 11. 1907.	Więcbork	Więcbork	40	E. Piotrowski, A. Chajewska.	Prezes K. Skalski, Rajgród; ks. dziek. Mierzejewski, K. Rywolt, L. Białkowski, P. Brycki, M. Młodzik, J. Kabał, A. Michalski, K. Jahr.	Dziennik Bydgoski	13. 1. 1924.
336	Więcbork	Rolnik tow. zak. i sprzed. Sp. z z o. odp.	1. 10. 1909.	Więcbork	Więcbork	41	J. Schulz, A. Chajewska.	Prezes K. Skalski, Rajgród, wicepr. ks. prob. Mierzejewski; B. Balcer, K. Rywolt, J. Błochowicz, W. Kaźmierczak, L. Białkowski, L. Kania, P. Brycki.	Dziennik Bydgoski	27. 7. 1923.
337	Witkowo	Bank Ludowy w Witkowie Sp. z z n. odp.	25. 6. 1888.	Witkowo	Witkowo	69	Ks. prob. Kaźmierczak d., F. Hübscher k., St. Gaworzewski. p.	Prezes L. Malczewski, Odrowąż, wicepr. A. Ogórkiewicz, sekr. ks. prob. Mrugas; Wł. Perlicki, J. Graczykowski, P. Wróblewski, F. Łyskawa, Fr. Mądry, Z. Łuszczewski.	Orędownik pow. witkowskiego	10. 10. 1923.
338	Witkowo	Rolnik Sp. z z o. odp.	8. 4. 1907.	Witkowo	Witkowo	33	R. Erzepki, Kossmann,	Prezes M. Cegielski, Witkowo, wicepr. I. Knast; A. Chmielewski, J. Jaworski, J. Karol, I. Gąsiorowski, W. Kowalski, W. Stanek, W. Głowacki.	Orędownik Powiatowy	22. 4. 1923.
339	Wolsztyn	Bank Ludowy Sp. z z n. odp.	27.10. 1904.	Wolsztyn	Wolsztyn	—	St. Musioł d., Fr. Ankiewicz k., R. Szczerkowski p.	Prezes L. Wróbel, Wolsztyn, wicepr. I. Kaczmarek, sekr. St. Kamiński; P. Szymański, A. Smoczyński, I. Kozłowski, M. Hozakowski, J. Kielczyński, R. Marciniowski.	Orędownik pow. wolsztyńskiego	7. 3. 1923.

Nr.	Siedziba	Firma	Data zarejestrowania	Sąd powiatowy	Poczta	Nr. telefonu	Zarząd	Rada Nadzorcza	Organ Spółdzielni	Ostateczny termin urzędowej rewizji
1	2	3	4	5	6	7	8	9	10	
340	Wolsztyn	Zgoda Sp. Spoż. Sp. z. z o odp. w Wolsztynie.	21. 3. 1920.	Wolsztyn	Wolsztyn	—	J. Gryska, M. Sobolewski.	Prezes M. Griesche, wicepr. J. Adamski; Fr. Rauer, J. Rysmann, A. Krygawski, St. Skrzypczak, Bączyk, J. Kaczmarek, M. Ratajczak.	Oređownik na powiat wolsztyński	10. 8. 1924.
341	Wronki	Bank Ludowy w Wronkach Sp. z. z n. odp.	1875.	Wronki	Wronki	46	St. Śniegocki d., B. Wasilewski k., Fr. Sokołowski p.	Prezes J. Stryczyński, Wronki, wicepr. Z. Wilczewski, sekr. ks. prob. Reszelski; S. Matuszewski, A. Lewandowski, W. Lisiak, Fr. Mikołajczak, A. Rzepecki, M. Straszewski.	Oređownik Poznań	11. 10. 1922.
342	Wronki	Rolnik tow. zak. i sprzed. Sp. z. z o. odp.	27. 7. 1910.	Wronki	Wronki	53	Z. Wilczewski, J. Juszcak.	Prezes Fr. Jordan, Wierzchoćin, wicepr. Fr. Mikołajczak; E. Szumski, St. Czosnowski, K. Cichocki, W. Malinowski, W. Kaczmarek, J. Sobczak, F. Graczyński.	Poradnik Gospodarski	23. 5. 1924.
343	Września	Bank Pożyczkowy w Wrześni Sp. z. z o. odp.	20. 6. 1872.	Września	Września	11	St. Ziolecki, St. Smodlibowski.	Prezes St. Konieczny, Września, wicepr. M. Gawlak, sekr. L. Dzieciuchowicz; E. Kubale, St. Waniorek, M. Zgoliński, M. Szczepaniak, M. Małchrzak, M. Nowakowski.	Oređownik Wrzesiński	8. 2. 1924.
344	Września	Rolnik tow. zak. i sprzed. Sp. z. z o. odp.	3. 2. 1905.	Września	Września	39	M. Gałkowski, P. Hutek, St. Lutomski.	Prezes Fr. Czapski, Bardo, wicepr. J. Chrzanowski, St. Konieczny; L. Dzieciuchowicz, M. Lehmann, J. Żychliński, Wł. Kościelski, M. Zgoliński, J. Pietrzak, M. Łopatka, W. Cichocki, E. Grabski.	Poradnik Gospodarski	2. 6. 1923.
345	Września	Zgoda Sp. Spoż. Sp. z. z o. odp.	28. 11. 1919.	Września	Września	59	Gliszczyński, Durczak Kałuźny.	Prezes Jabłoński, wicepr. Gałkowski, sekr. Gawecki; Napierała, Mietke, Kosmowski, Krause, Lotkiewicz, Staniszewski.	Oređownik Wrzesiński Prawda	24. 2. 1924.
346	Wyrzysk	Bank Ludowy Sp. z. z n. odp.	4. 10. 1901.	Wyrzysk	Wyrzysk	—	Ks. prob. Kaczmarek d., dr. Stańczyk p., Czyżak k.	Prezes ks. prob. Kowalski, Glesno, wicepr. L. Baś, sekr. J. Kubiński; W. Rola, A. Stańczyk, J. Szafranek, J. Faś, Fr. Jagodziński, St. Knast.	Dziennik Bydgoski	30. 1. 1923.
347	Zabrze (Hindenburg)	Bank Ludowy Sp. z. z n. odp.	3. 11. 1903.	Zabrze	Zabrze	1129	T. Klima, J. Wiechuła	Prezes T. Palacz, Bytom, wicepr. L. Magiera; E. Herszowski, J. Pojt, W. Głagła, F. Janoszka, J. Kocur, St. Piecha, F. Widera.	Górno-Słazak	20. 1. 1924.

Nr.	Siedziba	Firma	Data zarejestrowania	Sąd powiatowy	Poczta	Nr. telefonu	Zarząd	Rada Nadzorcza	Organ Spółdzielni	Ostateczny termin urzędowej rewizji
1	2	3	4	5	6	7	8	9	10	
348	Zakrzewo	Bank Ludowy Sp. z. z n. odp.	4. 2. 1909.	Złotów	Zakrzewo	1	J. Ruhs d., J. Chyliński k., M. Domańska p.	Prezes ks. prob. dr. Domański, Zakrzewo, wicepr. B. Pydynkowski, sekr. J. Płaczek; J. Senska, J. Kamiński, Wł. Grochowski, P. Gołka, Fr. Welka, J. Olewski.	Dziennik Berliński	22. 8. 1923.
349	Zaniemyśl	Bank Rolniczy Sp. z. z n. odp.	1. 4. 1888.	Środa	Zaniemyśl	14	J. Gruszkiewicz d., H. Grocholska k., W. Stępa p.	Prezes R. Szłapka, Kaleja, wicepr. J. Siejak, sekr. A. Rozmiarek; F. Grewling, A. Psyk, J. Marecki, J. Wolciechowski, W. Niemier, St. Kozak.	Oređownik Powiatowy	16. 7. 1923.
350	Zbąszyń	Bank Ludowy Sp. z. z n. odp.	1894.	Zbąszyń	Zbąszyń	63	Ks. mans. K. Michalski d., Fr. Trocki k., L. Kromski p.	Prezes B. Kurpisz, Chobienice, wicepr. W. Molicki; A. Olejniczak, T. Kliemann, M. Kusior, B. Dzieciół, A. Wierzejewski, A. Sauer, P. Tobyś II.	Przewodnik Katolicki	13. 2. 1924.
351	Zblewo	Bank Ludowy Sp. z. z n. odp.	19. 9. 1905.	Starogard	Zblewo	—	Ks. prob. dr. Krefft d., W. Szwedowski k., A. Burczyk p.	Prezes M. Łacki, Zblewo, wicepr. E. Piotrkowski, sekr. W. Piotrkowski, B. Piłat, J. Szarmach, R. Sarnowski, I. Machnikowski, P. Borzeszkowski, L. Szarafin.	Pielgrzym	23. 1. 1924.
352	Złotów (Flatow)	Bank Ludowy Sp. z. z n. odp.	7. 2. 1902.	Złotów	Złotów	59	J. Kubacki d., R. Kołodziej k., P. Pauglisz p.	Prezes ks. prob. dr. Domański, Zakrzewo, wicepr. B. Pydynkowski, sekr., M. Maczkowicz; R. Bindek, J. Brzeziński, R. Sobek, M. Biniakowski, K. Kowalski, B. Gryczka.	Dziennik Berliński	21. 4. 1924.
353	Złotów (Flatow)	Rolnik tow. zak. i sprzed. Sp. z. z o. odp.	11. 9. 1906.	Złotów	Złotów	37	St. Sobieraiczek, S. Noryskiewicz, B. Pydynkowski.	Prezes Ks. prob. dr. Domański, Zakrzewo, wicepr. M. Krakowski; J. Kowalski, J. Płaczek, P. Gołka, J. Kamiński, K. Włoszczyński, J. Kowalski, J. Król.	Pielgrzym	20. 3. 1923.
354	Żerków	Bank Ludowy w Żerkowie Sp. z. z n. odp.	2. 3. 1893.	Jarocin	Żerków	16	Hr. M. Czarnecki d., W. Weiss k., A. Domagalski p.	Prezes Wł. Witeczak, Bieździa-dów, wicepr. M. Gramlewicz, sekr. Z. Jaks; W. Rybacki, Ig. Bogacki, M. Bernat, W. Pańczak, K. Wierzchowiecki, W. Banaszak.	Przewodnik Katolicki	18. 12. 1923.
355	Żerków	Rolnik tow. zak. i sprzed. Sp. z. z o. odp.	18. 7. 1905.	Jarocin	Żerków	10	Wł. Szczygłowski, H. Wierzchowiecki, J. Andraszak.	Prezes ks. dziek. Łowiński, Żerków, wicepr. Fr. Skórzewski; Wł. Witeczak, J. Błaszczczyński, W. Błaszczak, M. Jelak, hr. M. Czarnecki, W. Jeske, W. Pańczak.	Poradnik Gospodarski	18. 12. 1923.

Nr.	Siedziba	Firma	Data zarejestrowania	Sąd powiatowy	Poczta	Nr. telefonu	Zarząd	Rada Nadzorcza	Organ Spółdzielni	Ostateczny termin urzędowej rewizji
1	2	3	4	5	6	7	8	9	10	
356	Żnin	Bank Kredytowy Sp. z. z n. odp.	16. 4. 1890.	Żnin	Żnin	7	K. Kokocha d., F. Goc k., K. M. Nowak p.	Prezes K. Rychlewski, wicepr. Z. Kittel, sekr. E. Bykowski; St. Michalski, W. Zacharkiewicz, K. Gozimirski, A. Warda, St. Maciejewski, ks. prob. Kryzan.	Oređownik powiatowy w Żninie	9. 1. 1923.
357	Żnin	Bank Ludowy Sp. z. z o. odp.	1873.	Żnin	Żnin	66	Dr. W. Jarczyński d., W. Graczykowski k., J. Wilhelm p.	Prezes ks. dziek. Jasiński, Szczepanowo, wicepr. T. Smorowski, sekr. B. Jeszke; J. Krauze, Ig. Kokocha, K. Weydmanu, L. Łaniecki, M. Bryłowski, Ig. Derech.	Dziennik Kujawski	2. 9. 1923.
358	Żnin	Rolnik Sp. z. z o. odp.	9. 11. 1904.	Żnin	Żnin	46	Ks. St. Posadzy, M. Bryłowski, J. Krauze.	Prezes dr. Jarczyński, Żnin, wicepr. I. Kokocha, W. Tucholka; ks. Jasiński, T. Czarliński, P. Głuszak, ks. Fr. Kryzan, J. Erdman, Fr. Kołodziejczak, M. Kończal, St. Michalski, Sz. Kluczyński.	Dziennik Kujawski	10. 7. 1923.
359	Żnin	Zgoda Sp. Spoż. Sp. z. z o. odp. w Żninie.	4. 5. 1920.	Żnin	Żnin	61	B. Kotas, ks. St. Bross, J. Wasilewski.	Prezes ks. St. Posadzy, wicepr. J. Bukowski, sekr. St. Sobczak; Cz. Robiński, M. Nowak Kasperkowiak, Piasecki.	Oređownik Żniński i Szubiński	24. 8. 1924.
360	Żukowo	Bank Ludowy Sp. z. z n. odp.	24. 1. 1910.	Kartuzy	Żukowo	—	J. Badziąg d., A. Müller k., R. Ptach p.	Prezes ks. prob. Łosiński, Sierakowice, wicepr. F. Poćwiardowski, sekr. A. Mehring; W. Byczkowski, F. Stencel, J. Richert, B. Hińca, A. Końnicki, J. Ruszkowski.	Oređownik pow. w Kartuzach	12. 6. 1923.



3a. Wykaz Spółdzielni

ułożony alfabetycznie według poszczególnych kategorii.

A. Spółdzielnie kredytowe.

a. Spółdzielnie związkowe.

1. Barcin.	Bank ludowy.	Spół. z nieogr. odp.
2. Bnin.	Bank ludowy.	Spół. z nieogr. odp.
3. Borek.	Bank ludowy.	Spół. z nieogr. odp.
4. Borzyszkowy.	Bank ludowy.	Spół. z nieogr. odp.
5. Brenno.	Bank ludowy.	Spół. z nieogr. odp.
6. Brodnica.	Bank Pożyczkowy.	Spół. z nieogr. odp.
7. Brusy.	Bank ludowy.	Spół. z nieogr. odp.
8. Buk.	Bank ludowy w Buku.	Spół. z nieogr. odp.
9. Bukowiec górny (lesz.)	Bank ludowy.	Spół. z nieogr. odp.
10. Bukowiec (now.)	Bank ludowy.	Spół. z nieogr. odp.
11. Bydgoszcz.	Bank Bydgoski.	Spół. z nieogr. odp.
12. Bydgoszcz.	Bank ludowy.	Spół. z nieogr. odp.
13. Bydgoszcz.	Bank Przemysłowy.	Spół. z nieogr. odp.
14. Bytyń.	Bank ludowy.	Spół. z nieogr. odp.
15. Chełmce.	Bank ludowy.	Spół. z nieogr. odp.
16. Chełmno.	Bank Chełmiński.	Spół. z ogr. odp.
17. Chełmno.	Bank ludowy.	Spół. z ogr. odp.
18. Chełmża.	Bank ludowy.	Spół. z nieogr. odp.
19. Chmielno.	Bank ludowy.	Spół. z nieogr. odp.
20. Chodzież.	Bank Nadnotecki.	Spół. z nieogr. odp.
21. Chrzypsko.	Bank ludowy.	Spół. z nieogr. odp.
22. Chwałkowo.	Bank ludowy.	Spół. z nieogr. odp.
23. Czarnków.	Bank ludowy w Czarnkowie.	Spół. z nieogr. odp.
24. Czempin.	Bank ludowy.	Spół. z nieogr. odp.
25. Czerniejewo.	Bank ludowy.	Spół. z nieogr. odp.
26. Czersk.	Bank ludowy.	Spół. z nieogr. odp.
27. Dakowy Mokre.	Bank ludowy.	Spół. z nieogr. odp.
28. Dobrzyca.	Bank ludowy.	Spół. z nieogr. odp.
29. Dolsk.	Bank ludowy.	Spół. z nieogr. odp.
30. Droszew.	Bank ludowy.	Spół. z nieogr. odp.
31. Drzycim.	Bank ludowy.	Spół. z nieogr. odp.
32. Dubin.	Bank ludowy.	Spół. z nieogr. odp.
33. Duszniki.	Bank ludowy.	Spół. z nieogr. odp.
34. Gąsawa.	Bank ludowy.	Spół. z nieogr. odp.
35. Gębice.	Bank ludowy.	Spół. z nieogr. odp.
36. Gniew.	Bank ludowy.	Spół. z nieogr. odp.

37. Gniewkowo.	Bank ludowy.	Spół. z nieogr. odp.
38. Gniezno.	Kasa Pożyczkowa w Gnieźnie.	Spół. z ogr. odp.
39. Gniezno.	Kasa „Ulc.	Spół. z nieogr. odp.
40. Golejewo.	Bank ludowy.	Spół. z nieogr. odp.
41. Golina.	Bank ludowy.	Spół. z nieogr. odp.
42. Golub.	Bank ludowy.	Spół. z nieogr. odp.
43. Gołańcz.	Bank ludowy.	Spół. z nieogr. odp.
44. Gostyczyn.	Bank ludowy Gostyczyn.	Spół. z nieogr. odp.
45. Gostyń.	Bank Pożyczkowy.	Spół. z nieogr. odp.
46. Górzno.	Bank.	Spół. z nieogr. odp.
47. Grabów.	Bank ludowy.	Spół. z nieogr. odp.
48. Grodzisk.	Bank ludowy.	Spół. z nieogr. odp.
49. Gruczno.	Bank ludowy.	Spół. z nieogr. odp.
50. Grudziądz.	Bank.	Spół. z nieogr. odp.
51. Inowrocław.	Bank ludowy.	Spół. z ogr. odp.
52. Janówiec.	Bank ludowy.	Spół. z nieogr. odp.
53. Jaraczew.	Bank ludowy Jaraczew.	Spół. z nieogr. odp.
54. Jarocin.	Kasa Pożyczkowa i Oszczędności w Jarocinie.	Spół. z nieogr. odp.
55. Jeżewo.	Bank ludowy.	Spół. z nieogr. odp.
56. Jutrosin.	Bank ludowy.	Spół. z nieogr. odp.
57. Kamieniec.	Bank Kółka Włociańskiego w Kamieńcu.	Spół. z nieogr. odp.
58. Kartuzy.	Bank ludowy.	Spół. z nieogr. odp.
59. Kcynia.	Bank ludowy.	Spół. z nieogr. odp.
60. Kępno.	Bank kupiecki.	Spół. z nieogr. odp.
61. Kępno.	Bank ludowy.	Spół. z nieogr. odp.
62. Kielno.	Bank ludowy.	Spół. z nieogr. odp.
63. Kiełpin.	Bank ludowy.	Spół. z nieogr. odp.
64. KłECKO.	Bank ludowy.	Spół. z nieogr. odp.
65. Kobylin.	Bank ludowy.	Spół. z nieogr. odp.
66. Komórska.	Bank ludowy.	Spół. z nieogr. odp.
67. Koronowo.	Bank kredytowy.	Spół. z nieogr. odp.
68. Koronowo.	Bank ludowy Koronowo.	Spół. z nieogr. odp.
69. Kostrzyn.	Bank ludowy.	Spół. z nieogr. odp.
70. Kościan.	Bank kupiecko-przemysłowy.	Spół. z nieogr. odp.
71. Kościan.	Bank ludowy.	Spół. z ogr. odp.
72. Kościerzyna.	Bank ludowy.	Spół. z nieogr. odp.
73. Kórnik.	Bank ludowy.	Spół. z nieogr. odp.
74. Kowalewo.	Bank ludowy.	Spół. z nieogr. odp.
75. Koźmin.	Towarzystwo Pożyczkowe w Koźminie.	Spół. z nieogr. odp.
76. Krobia.	Bank ludowy.	Spół. z nieogr. odp.
77. Krotoszyn.	Bank kupiecki.	Spół. z nieogr. odp.
78. Krotoszyn.	Bank ludowy w Krotoszynie.	Spół. z nieogr. odp.
79. Kruszwica.	Bank ludowy.	Spół. z nieogr. odp.
80. Krzywiń.	Bank ludowy.	Spół. z nieogr. odp.
81. Książ.	Bank ludowy.	Spół. z nieogr. odp.
82. Książ.	Kasa Pożyczkowa i Oszczędności w Książu.	Spół. z nieogr. odp.
83. Kwilcz.	Bank ludowy.	Spół. z nieogr. odp.
84. Leszno.	Bank kredytowy.	Spół. z nieogr. odp.
85. Leszno.	Bank ludowy.	Spół. z nieogr. odp.
86. Lidzbark.	Bank.	Spół. z ogr. odp.
87. Lipinki.	Bank ludowy.	Spół. z nieogr. odp.
88. Lipusz.	Bank ludowy.	Spół. z nieogr. odp.
89. Lisewo.	Bank ludowy w Lisewie.	Spół. z nieogr. odp.
90. Lubasz.	Bank ludowy.	Spół. z nieogr. odp.
91. Lubawa.	Bank ludowy.	Spół. z ogr. odp.
92. Lubichowo.	Bank ludowy.	Spół. z nieogr. odp.
93. Lubiewo.	Bank ludowy.	Spół. z nieogr. odp.
94. Lwówek.	Bank ludowy.	Spół. z nieogr. odp.

95.	Łabiszyn.	Bank ludowy.	Spół. z nieogr. odp.
96.	Łasin.	Bank ludowy.	Spół. z nieogr. odp.
97.	Łąkocin.	Bank ludowy.	Spół. z ogr. odp.
98.	Łęg.	Bank ludowy.	Spół. z nieogr. odp.
99.	Łobżenica.	Bank ludowy.	Spół. z nieogr. odp.
100.	Margonin.	Bank ludowy.	Spół. z nieogr. odp.
101.	Mchy.	Bank ludowy.	Spół. z nieogr. odp.
102.	Michorzewo.	Bank ludowy.	Spół. z nieogr. odp.
103.	Miejska Górka.	Bank ludowy.	Spół. z nieogr. odp.
104.	Mieszków.	Bank ludowy.	Spół. z nieogr. odp.
105.	Mieścisko.	Bank ludowy.	Spół. z nieogr. odp.
106.	Międzychód.	Bank ludowy.	Spół. z nieogr. odp.
107.	Mikstat.	Towarzystwo Pożyczkowe Mikstat.	Spół. z nieogr. odp.
108.	Miłostaw.	Bank ludowy.	Spół. z nieogr. odp.
109.	Mogilno.	Bank ludowy.	Spół. z nieogr. odp.
110.	Mosina.	Bank ludowy.	Spół. z nieogr. odp.
111.	Mrocza.	Bank ludowy.	Spół. z nieogr. odp.
112.	Murowana Goślina.	Bank ludowy.	Spół. z nieogr. odp.
113.	Nakło.	Bank ludowy Nakło.	Spół. z nieogr. odp.
114.	Nekla.	Bank ludowy Nekla.	Spół. z nieogr. odp.
115.	Nowe.	Bank — Nowe.	Spół. z nieogr. odp.
116.	Nowemiasto.	Bank ludowy w Nowemmieście.	Spół. z nieogr. odp.
117.	Oborniki.	Bank ludowy.	Spół. z nieogr. odp.
118.	Obra.	Bank ludowy.	Spół. z nieogr. odp.
119.	Odolanów.	Bank ludowy.	Spół. z nieogr. odp.
120.	Odolanów.	Kasa Pożyczkowa.	Spół. z nieogr. odp.
121.	Ołobok.	Bank ludowy.	Spół. z nieogr. odp.
122.	Opalenica.	Bank ludowy.	Spół. z nieogr. odp.
123.	Osieczna.	Bank ludowy.	Spół. z nieogr. odp.
124.	Osiek.	Bank ludowy.	Spół. z nieogr. odp.
125.	Ostroróg.	Bank ludowy.	Spół. z nieogr. odp.
126.	Ostrów.	Bank Kupiecki.	Spół. z nieogr. odp.
127.	Ostrów.	Kasa Pożyczkowa.	Spół. z nieogr. odp.
128.	Ostrzeszów.	Bank ludowy w Ostrzeszowie.	Spół. z nieogr. odp.
129.	Otorowo.	Bank ludowy.	Spół. z nieogr. odp.
130.	Pakość.	Bank ludowy.	Spół. z nieogr. odp.
131.	Pelplin.	Bank ludowy.	Spół. z ogr. odp.
132.	Pępowo.	Bank ludowy.	Spół. z nieogr. odp.
133.	Piaski.	Bank ludowy.	Spół. z nieogr. odp.
134.	Pleszew.	Bank Kupiecki.	Spół. z nieogr. odp.
135.	Pleszew.	Bank Pożyczkowy w Pleszewie.	Spół. z nieogr. odp.
136.	Pniewy.	Bank Kredytowy.	Spół. z nieogr. odp.
137.	Pobiedziska.	Bank ludowy.	Spół. z nieogr. odp.
138.	Pogorzela.	Bank ludowy.	Spół. z nieogr. odp.
139.	Poniec.	Bank ludowy.	Spół. z nieogr. odp.
140.	Poznań.	Bank ludowy.	Spół. z ogr. odp.
141.	Poznań.	Bank Pożyczkowy.	Spół. z nieogr. odp.
142.	Poznań.	Bank Wielkopolski.	Spół. z ogr. odp.
143.	Poznań.	Bank Wzajemnej Pomocy.	Spół. z nieogr. odp.
144.	Przemęt.	Bank ludowy.	Spół. z nieogr. odp.
145.	Puck.	Bank Puck.	Spół. z nieogr. odp.
146.	Radzyn.	Bank ludowy.	Spół. z nieogr. odp.
147.	Raszków.	Bank ludowy Raszków.	Spół. z nieogr. odp.
148.	Rawicz.	Bank ludowy Rawicz.	Spół. z nieogr. odp.
149.	Rogowo.	Bank ludowy.	Spół. z nieogr. odp.
150.	Rogoźno.	Bank ludowy.	Spół. z nieogr. odp.
151.	Rozdrażewo.	Bank ludowy.	Spół. z nieogr. odp.
152.	Rusko.	Bank ludowy w Rusku.	Spół. z nieogr. odp.

153.	Sępólno.	Bank ludowy.	Spól. z nieogr. odp.
154.	Siedlec.	Bank ludowy.	Spól. z nieogr. odp.
155.	Siemianice.	Bank ludowy.	Spól. z nieogr. odp.
156.	Siemoń.	Bank ludowy.	Spól. z nieogr. odp.
157.	Sierakowice.	Bank ludowy.	Spól. z nieogr. odp.
158.	Sieraków.	Bank ludowy.	Spól. z nieogr. odp.
159.	Skalmierzyce.	Bank ludowy Skalmierzyce.	Spól. z nieogr. odp.
160.	Skoki.	Bank ludowy.	Spól. z nieogr. odp.
161.	Skórcz.	Bank ludowy.	Spól. z nieogr. odp.
162.	Staniszewo.	Bank ludowy.	Spól. z nieogr. odp.
163.	Starogard.	Bank ludowy.	Spól. z nieogr. odp.
164.	Stary Tomyśl.	Kasa Oszczędności i Pożyczek.	Spól. z nieogr. odp.
165.	Stęszew.	Bank ludowy.	Spól. z nieogr. odp.
166.	Stężyca.	Bank ludowy.	Spól. z nieogr. odp.
167.	Strzałkowo.	Bank ludowy.	Spól. z nieogr. odp.
168.	Strzelno.	Bank ludowy.	Spól. z nieogr. odp.
169.	Sulmierzyce.	Bank ludowy.	Spól. z nieogr. odp.
170.	Swarzędz.	Bank ludowy.	Spól. z nieogr. odp.
171.	Szamotuły.	Bank ludowy w Szamotułach.	Spól. z nieogr. odp.
172.	Szubin.	Bank ludowy.	Spól. z nieogr. odp.
173.	Szwarcenowo.	Bank ludowy.	Spól. z nieogr. odp.
174.	Słiwice.	Bank Słiwice.	Spól. z nieogr. odp.
175.	Śmigiel.	Bank ludowy.	Spól. z nieogr. odp.
176.	Śrem.	Bank ludowy.	Spól. z nieogr. odp.
177.	Śrem.	Bank Rolniczo-Handlowy.	Spól. z ogr. odp.
178.	Środa.	Bank ludowy.	Spól. z nieogr. odp.
179.	Świecie.	Bank ludowy.	Spól. z nieogr. odp.
180.	Tarnowo.	Bank ludowy.	Spól. z nieogr. odp.
181.	Tczew.	Bank Ludowy.	Spól. z nieogr. odp.
182.	Terespockie.	Bank ludowy.	Spól. z nieogr. odp.
183.	Trzemeszno.	Kasa Pożyczkowa.	Spól. z nieogr. odp.
184.	Tuchola.	Bank.	Spól. z nieogr. odp.
185.	Ujście.	Bank ludowy.	Spól. z nieogr. odp.
186.	Wąbrzeźno.	Bank ludowy.	Spól. z nieogr. odp.
187.	Wągrówiec.	Bank ludowy Wągrowiecki.	Spól. z nieogr. odp.
188.	Wejherowo.	Bank Kaszubski.	Spól. z nieogr. odp.
189.	Wiele.	Bank ludowy.	Spól. z nieogr. odp.
190.	Wieleń.	Bank ludowy.	Spól. z nieogr. odp.
191.	Wielichowo.	Bank ludowy.	Spól. z nieogr. odp.
192.	Wielichowo.	Bank Ul.	Spól. z nieogr. odp.
193.	Więcbork.	Bank ludowy.	Spól. z nieogr. odp.
194.	Witkowo.	Bank ludowy w Witkowie.	Spól. z nieogr. odp.
195.	Wolsztyn.	Bank ludowy.	Spól. z nieogr. odp.
196.	Wronki.	Bank ludowy w Wronkach.	Spól. z nieogr. odp.
197.	Września.	Bank Pożyczkowy w Wrześni.	Spól. z ogr. odp.
198.	Wyrzysk.	Bank ludowy.	Spól. z nieogr. odp.
199.	Zaniemyśl.	Bank rolniczy.	Spól. z nieogr. odp.
200.	Zbąszyń.	Bank ludowy.	Spól. z nieogr. odp.
201.	Zblewo.	Bank ludowy.	Spól. z nieogr. odp.
202.	Żerków.	Bank ludowy w Żerkowie.	Spól. z nieogr. odp.
203.	Żnin.	Bank kredytowy.	Spól. z nieogr. odp.
204.	Żnin.	Bank ludowy.	Spól. z ogr. odp.
205.	Żukowo.	Bank ludowy.	Spól. z nieogr. odp.

b. Spółdzielnie śląskie.

1.	Katowice.	Bank ludowy.	Spól. z nieogr. odp.
2.	Królewska Huta.	Bank ludowy.	Spól. z nieogr. odp.

3. Lubliniec.	Bank ludowy.	Spół. z nieogr. odp.
4. Pszczyna.	Bank ludowy w Pszczynie.	Spół. z nieogr. odp.
5. Rybnik.	Bank ludowy.	Spół. z nieogr. odp.
6. Siemianowice.	Bank ludowy.	Spół. z nieogr. odp.
7. Tarnowskie Góry.	Bank ludowy.	Spół. z nieogr. odp.

c. Spółdzielnie odcięte.

A) dawniej Wielkie Księstwo Poznańskie i Prusy Zachodnie.

1. Babimost.	Bank ludowy.	Spół. z nieogr. odp.
2. Gdańsk.	Bank ludowy.	Spół. z nieogr. odp.
3. Pierzchowice.	Bank ludowy.	Spół. z nieogr. odp.
4. Pierzchowice.	Bank.	Spół. z nieogr. odp.
5. Pszczew.	Bank ludowy.	Spół. z nieogr. odp.
6. Sopoty.	Bank ludowy.	Spół. z nieogr. odp.
7. Starytarg.	Bank prywatny.	Spół. z nieogr. odp.
8. Sztum.	Bank ludowy.	Spół. z nieogr. odp.
9. Tychnowy.	Bank ludowy.	Spół. z nieogr. odp.
10. Zakrzewo.	Bank ludowy.	Spół. z nieogr. odp.
11. Złotów.	Bank ludowy.	Spół. z nieogr. odp.

B) dawniej Górny Śląsk.

1. Bytom.	Bank ludowy.	Spół. z nieogr. odp.
2. Gliwice.	Bank ludowy.	Spół. z nieogr. odp.
3. Koźle.	Bank ludowy.	Spół. z nieogr. odp.
4. Opole.	Bank ludowy.	Spół. z nieogr. odp.
5. Opole.	Bank Rolników.	Spół. z nieogr. odp.
6. Racibórz.	Bank ludowy.	Spół. z nieogr. odp.
7. Strzelce.	Bank ludowy.	Spół. z nieogr. odp.
8. Zabrze.	Bank ludowy.	Spół. z nieogr. odp.

B. Spółdzielnie rolniczo-handlowe.

a. Spółdzielnie związkowe.

1. Barcin.	Rolnik.	Tow. zak. i sprzed.	Spół. z ogr. odp.
2. Borek.	Rolnik.		Spół. z ogr. odp.
3. Brodnica.	Rolnik.	Tow. zak. i sprzed.	Spół. z ogr. odp.
4. Buk.	Rolnik.	Tow. zak. i sprzed.	Spół. z ogr. odp.
5. Chełmża.	Rolnik.	Tow. zak. i sprzed.	Spół. z ogr. odp.
6. Czarnków.	Rolnik.	Tow. zak. i sprzed.	Spół. z ogr. odp.
7. Czempin.	Rolnik.	Tow. zak. i sprzed.	Spół. z ogr. odp.
8. Dobrzyca.	Rolnik.	Tow. zak. i sprzed.	Spół. z ogr. odp.
9. Gniezno.	Rolnik.	Tow. zak. i sprzed.	Spół. z ogr. odp.
10. Gostyń.	Rolnik.	Tow. zak. i sprzed.	Spół. z ogr. odp.
11. Grodzisk.	Rolnik.	Tow. zak. i sprzed.	Spół. z ogr. odp.
12. Inowrocław.	Rolnik.	Tow. zak. i sprzed.	Spół. z ogr. odp.
13. Janówiec.	Rolnik.	Tow. zak. i sprzed.	Spół. z ogr. odp.
14. Jaraczew.	Rolnik.	Tow. zak. i sprzed.	Spół. z ogr. odp.
15. Jarocin.	Rolnik.	Tow. zak. i sprzed.	Spół. z ogr. odp.

16.	Jutrosin.	Rolnik.	Tow. zak. i sprzed.	Spól. z ogr. odp.
17.	Koronowo.	Rolnik.	Tow. zak. i sprzed.	Spól. z ogr. odp.
18.	Kostrzyn.	Rolnik.	Tow. zak. i sprzed.	Spól. z ogr. odp.
19.	Kościerzyna.	Rolnik.	Tow. zak. i sprzed.	Spól. z ogr. odp.
20.	Kórnik.	Rolnik w Kórniku.		Spól. z ogr. odp.
21.	Koźmin.	Rolnik.	Tow. zak. i sprzed.	Spól. z ogr. odp.
22.	Krobia.	Rolnik.	Spól. zak. i sprzed.	Spól. z ogr. odp.
23.	Krotoszyn.	Rolnik.	Tow. zak. i sprzed.	Spól. z ogr. odp.
24.	Kruszwica.	Rolnik.		Spól. z ogr. odp.
25.	Krzywiń.	Rolnik.	Tow. zak. i sprzed.	Spól. z ogr. odp.
26.	Lubasz.	Rolnik.	Tow. zak. i sprzed.	Spól. z ogr. odp.
27.	Lubawa.	Rolnik.	Tow. zak. i sprzed.	Spól. z ogr. odp.
28.	Lwówek.	Rolnik.	Tow. zak. i sprzed.	Spól. z ogr. odp.
29.	Łasin.	Rolnik Łasin.	Tow. zak. i sprzed.	Spól. z ogr. odp.
30.	Łobżenica.	Rolnik.	Tow. zak. i sprzed.	Spól. z ogr. odp.
31.	Miejska Górka.	Rolnik.	Tow. zak. i sprzed.	Spól. z ogr. odp.
32.	Mogilno.	Rolnik.	Tow. zak. i sprzed.	Spól. z ogr. odp.
33.	Nakło.	Rolnik Nakło nad Notecią.		Spól. z ogr. odp.
34.	Nowemiasto.	Rolnik.	Tow. zak. i sprzed.	Spól. z ogr. odp.
35.	Osieczna.	Rolnik w Osiecznie		Spól. z ogr. odp.
36.	Ostrów.	Rolnik.	Tow. zak. i sprzed.	Spól. z ogr. odp.
37.	Ostrzeszów.	Rolnik.	Tow. zak. i sprzed.	Spól. z ogr. odp.
38.	Pakość.	Rolnik.	Tow. zak. i sprzed.	Spól. z ogr. odp.
39.	Pniewy.	Rolnik Pniewy	Tow. zak. i sprzed.	Spól. z ogr. odp.
40.	Poniec.	Rolnik.	Tow. zak. i sprzed.	Spól. z ogr. odp.
41.	Poznań.	Rolnik.	Stow. dla zak. i sprzed.	Spól. z ogr. odp.
42.	Rawicz.	Rolnik.	Tow. zak. i sprzed.	Spól. z ogr. odp.
43.	Rogoźno.	Rolnik.	Tow. zak. i sprzed.	Spól. z ogr. odp.
44.	Sępólno.	Rolnik.	Tow. zak. i sprzed.	Spól. z ogr. odp.
45.	Sieraków.	Rolnik.	Stow. dla zak. i sprzed.	Spól. z ogr. odp.
46.	Skarszewy.	Rolnik.	Handel zbożem wszelk. rodzaju oraz nasion i sztucz. nawozów	Spól. z ogr. odp.
47.	Skoki.	Rolnik.	Tow. zak. i sprzed.	Spól. z ogr. odp.
48.	Strzałkowo.	Rolnik.	Tow. zak. i sprzed.	Spól. z ogr. odp.
49.	Strzelno.	Rolnik.		Spól. z ogr. odp.
50.	Szamotuły.	Rolnik.	Tow. zak. i sprzed.	Spól. z ogr. odp.
51.	Szubin.	Rolnik.	Spól. zak. i sprzed.	Spól. z ogr. odp.
52.	Śmigiel.	Rolnik w Śmiglu.	Tow. zak. i sprzed.	Spól. z ogr. odp.
53.	Śrem.	Rolnik.	Tow. zak. i sprzed.	Spól. z ogr. odp.
54.	Środa.	Rolnik w Środzie.	Tow. zak. i sprzed.	Spól. z ogr. odp.
55.	Świecie.	Rolnik.	Tow. zak. i sprzed.	Spól. z ogr. odp.
56.	Tczew.	Rolnik.	Tow. zak. i sprzed.	Spól. z ogr. odp.
57.	Trzemeszno.	Rolnik.	Tow. zak. i sprzed.	Spól. z ogr. odp.
58.	Tuchola.	Rolnik w Tucholi.	Tow. zak. i sprzed.	Spól. z ogr. odp.
59.	Wągrówiec.	Rolnik.	Tow. zak. i sprzed.	Spól. z ogr. odp.
60.	Więcbork.	Rolnik.	Tow. zak. i sprzed.	Spól. z ogr. odp.
61.	Witkowo.	Rolnik.		Spól. z ogr. odp.
62.	Wronki.	Rolnik.	Tow. zak. i sprzed.	Spól. z ogr. odp.
63.	Września.	Rolnik.	Tow. zak. i sprzed.	Spól. z ogr. odp.
64.	Żerków.	Rolnik.	Tow. zak. i sprzed.	Spól. z ogr. odp.
65.	Żnin.	Rolnik.		Spól. z ogr. odp.

b. Spółdzielnie odcięte.

Złotów.	Rolnik.	Tow. zak. i sprzed.	Spól. z ogr. odp.
---------	---------	---------------------	-------------------

C. Spółdzielnie spóżywców.

a. Spółdzielnie związkowe wzgl. oddziałowe.

1.*) Bydgoszcz.	„Polonia“	Sp. Sp.	Spół. z o. o.	w Bydgoszczy.
2. Chełmce.	„Zgoda“	Sp. Sp.	z o. o.	w Chełmcach.
3. Chodzież.	„Zgoda“	Sp. Sp.	Spół. z o. o.	Chodzież.
4*) Czarnków.	„Zgoda“	Sp. Sp.	Spół. z o. o.	w Czarnkowie.
5. Gniezno.	„Gniazdo“	Sp. Sp.	Spół. z o. o.	w Gnieźnie.
6. Golina.	„Samopomoc“	Sp. Sp.	Spół. z o. o.	w Golinie.
7*) Gostyń.	„Zgoda“	Sp. Sp.	Spół. z o. o.	w Gostyniu.
8. Grudziądz.	„Zgoda“	Sp. Sp.	Spół. z o. o.	Grudziądz.
9. Inowrocław.	„Zgoda“	Sp. Sp.	Spół. z o. o.	w Inowrocławiu.
10. Janówiec.	„Zgoda“	Sp. Sp.	Spół. z o. o.	w Janówcu.
11. Jarocin.	„Zgoda“	Sp. Sp.	Spół. z o. o.	w Jarocinie.
12. Krotoszyn.	„Zgoda“	Sp. Sp.	Spół. z o. o.	w Krotoszynie.
13*) Kruszwica.	„Plast“	Sp. Sp.	Spół. z o. o.	w Kruszwicy.
14. Leszno.	„Zgoda“	Sp. Sp.	Spół. z o. o.	w Lesznie.
15. Lidzbark.	„Zgoda“	Sp. Sp.	Spół. z o. o.	w Lidzbarku.
16. Lniano.	„Konsum“	Sp. Sp.	Spół. z o. o.	w Lnianie.
17. Luboń.	„Zgoda“	Zakup i sprzed. art. pierwszej potrzeby	Spół. z o. o.	Luboń.
18. Lwówek.	„Zgoda“	Sp. Sp.	z o. o.	w Lwówku.
19. Mogilno.	„Zgoda“	Sp. Sp.	Spół. z o. o.	w Mogilnie.
20. Odolanów.	„Zgoda“	Sp. Sp.	Spół. z o. o.	w Odolanowie.
21*) Opalenica.	„Zgoda“	Sp. Sp.	Spół. z o. o.	w Opalenicy.
22. Osie.	„Zgoda“	Sp. Sp.	Spół. z o. o.	w Osie.
23*) Ostrów.	„Zgoda“	Sp. Sp. w Ostrowie	Spół. z o. o.	
24. Ostrzeszów.	„Zgoda“	Sp. Sp.	Spół. z o. o.	w Ostrzeszowie.
25. Pakość.	„Zgoda“	Sp. Sp.	Spół. z o. o.	w Pakości.
26. Pelplin.	„Zgoda“	Sp. Sp.	Spół. z o. o.	w Pelplinie.
27. Pleszew.	„Zgoda“	Sp. Sp.	Spół. z o. o.	w Pleszewie.
28. Poznań.	Konsum	Prac. Pczst.	Spół. z o. o.	w Poznaniu.
29. Poznań.	Konsum	Urząd. B-ku Związku	Spół. z o. o.	w Poznaniu.
30. Poznań.	Konsum	Urząd. Polsk.	Spół. z o. o.	w Poznaniu.
31*) Poznań.	„Zgoda“	Sp. Sp.	Spół. z o. o.	w Poznaniu.
32. Szamotuły.	„Zgoda“	Sp. Sp.	Spół. z o. o.	w Szamotułach.
33. Śmigiel.	„Zgoda“	Sp. Sp.	Spół. z o. o.	w Śmiglu.
34. Śrem.	„Zgoda“	Sp. Sp.	Spół. z o. o.	w Śremie.
35. Toruń.	„Zgoda“	Sp. Sp.	Spół. z o. o.	w Toruniu.
36. Wąbrzeźno.	„Zgoda“	we Wąbrzeźnie	Spół. z o. o.	
37*) Wągrówiec.	„Zgoda“	Sp. Sp.	Spół. z o. o.	w Wągrówcu.
38. Wejherowo.	„Zgoda“	Sp. Sp.	Spół. z o. o.	w Wejherowie.
39. Wolsztyn.	„Zgoda“	Sp. Sp.	Spół. z o. o.	w Wolsztynie.
40*) Września.	„Zgoda“	Sp. Sp.	Spół. z o. o.	
41. Żnin.	„Zgoda“	Sp. Sp.	Spół. z o. o.	w Żniniu.

b. Spółdzielnie śląskie.

Królewska Huta.*) „Byt“ Sp. Sp. Spół. z o. o.

*) spółdzielnie związkowe.

D. Spółdzielnie różne.

a. Spółdzielnie związkowe.

1. Brusy.	„Kupiec“ Tow. Konsumowe	Spół. z ogran. odpow.
2. Chmielno.	„Kupiec“	Spół. z ogran. odpow.
3. Gniezno.	Drukarnia Spółkowa w Gnieźnie	Spół. z ogran. odpow.
4. Grudziądz.	„Bazar“ Spółka budowlana	Spół. z ogran. odpow.
5. Lubawa.	Spółka Parcelacyjna	Spół. z ogran. odpow.
6. Lubawa.	Spółka szewska	Spół. z ogran. odpow.
7. Łobżenica.	Bank Ziemski	Spół. z ogran. odpow.
8. Ostrów.	Spółka szewska	Spół. z ogran. odpow.
9. Poznań.	Dom Przemysłowy	Spół. z ogran. odpow.
10. Poznań.	„Pomoc“ Spółka budowlana	Spół. z ogran. odpow.
11. Poznań.	Poznańska Spółka Okowiciana	Spół. z ogran. odpow.
12. Poznań.	Pracownia Sukien	Spół. z ogran. odpow.
13. Poznań.	Spółka Związku Cechów Obuwniczych	Spół. z ogran. odpow.
14. Poznań.	Spółka Handlowa	Spół. z ogran. odpow.
15. Poznań.	Spółka Plekarska	Spół. z ogran. odpow.
16. Poznań.	Spółka Ziemska	Spół. z ogran. odpow.
17. Śrem.	Spółka zakupu i sprzedaży skór surowych i odpadków	Spół. z ogran. odpow.
18. Tuchola.	Spółka Ziemska	Spół. z ogran. odpow.
19. Wejherowo.	„Kupiec“	Spół. z ogran. odpow.
20. Wieleń.	Spółka Ziemska	Spół. z ogran. odpow.

b. Spółdzielnie odcięte.

Bytom.	Bank Ziemski — Landbank	Spół. z ogr. odpow.
--------	-------------------------	---------------------

3b. Wykaz filij wzgl. punktów sprzedaży ułożony alfabetycznie według poszczególnych kategorii.

a) Spółdzielnie kredytowe.

Spółdzielnia:	Filja:	Spółdzielnia:	Filja:
1. Brodnica B. Poż.	Jabłonowo 1	6. Środa B. l.	Kostrzyn
2. Kościan B. l.	Leszno	7. Tczew B. l.	Zaniemyśl 2
3. Krotoszyn B. Kup.	Śmigiel 2	8. Wejherowo B. Kasz.	Skarszewy 1
4. Łobżenica B. l.	Zduny 1		Gdynia 1
5. Poznań B. Poż.	Białośliwie 1		<u>Razem</u> 10
	Miasteczko 1		

b) Spółdzielnie rolniczo-handlowe.

Spółdzielnia:	Filja:	Spółdzielnia:	Filja:
1. Czarnków R.	Ujście 1	8. Rawicz R.	Sarnowa
2. Grodzisk R.	Grodzisk	9. Rogoźno R.	Pakoławiec 2
3. Kostrzyn R.	Opalenica 2	10. Sieraków R.	Oborniki
4. Lubasz R.	Swarzędz 1	11. Śmigiel R.	Połajewo 2
5. Łasin R.	Połajewo 1	12. Śrem R.	Międzychód 1
6. Mogilno R.	Grudziądz 1	13. Września R.	Wielichowo 1
7. Ostrów R.	Gębice 1		Dolsk 1
	Grabów		Miłosław 1
	Raszków 2		<u>Razem</u> 17

c) Spółdzielnie spożywców.

Spółdzielnia:	Filja wzgl. punkt sprzedaży:	Spółdzielnia:	Filja wzgl. punkt sprzedaży:
1. Bydgoszcz „Polonia“ Zduny 3.	a) miejscowe:	4. Gniezno „Gniazdo“ Mieczysława 3.	a) miejscowe:
	1. Bocianowo 21 1		23. Cierpiegi 1
	2. Długa 53 1		b) zamiejscowe:
	3. Dworcowa 2 1		24. KłECKO 1
	4. Ks. Skorupka 21 1		25. Trzemeszno 1
	5. Malborska 1 1		26. Witkowo 1
	b) zamiejscowe:		<u>Razem</u> 4
	6. Brusy 1		a) miejscowe:
	7. Fordon 1		27. Rynek 1
	8. Gostyczyn 1		b) zamiejscowe:
	9. Koronowo 1		28. Dolsk 1
	10. Łobżenica 1		29. Domachowo 1
	11. Mąkowsk 1		30. Gola 1
	12. Mrocza 1		31. Kąkolowo 1
	13. Nakło 1		32. Krobia 1
	14. Więcbork 1		33. Lubin 1
15. Wyrzysk 1	34. Miejska Górka 1		
16.*) Wysoka 1	35. Pawłowice 1		
<u>Razem</u> 16	36. Piaski 1		
17. Lipa-Nowydwór 1	37. Pogorzela 1		
18. Szamocin 1	38. Poniec 1		
<u>Razem</u> 2	39. Żytowiecko 1		
19. Gębice 1	<u>Razem</u> 13		
20. Kruszewo 1			
21. Lubasz 1	6. Inowrocław „Zgoda“		
22. Połajewo 1	40. Barcin 1		
<u>Razem</u> 4	<u>Razem</u> 1		

*) Lniano od r. 1922.

7. Janówiec „Zgoda“	41. Juncewo	1
	42. Mieścisko	1
	43. Rogowo	1
	44. Turza	1
	Razem	4
8. Jarocin „Zgoda“	45. Borek	1
	46. Góra	1
	47. Jaraczew	1
	48. Miasto	1
	49. Mieszków	1
	50. Nowo	1
	51. Rusko	1
	Razem	7
9. Krotoszyn „Zgoda“	52. Kobylin	1
	53. Koźmin	1
	54. Ligota	1
	55. Mokronos	1
	56. Pępów	1
	57. Raszków	1
	58. Skarszewice	1
	Razem	7
10. Leszno „Zgoda“	59. Bojanowo	1
	60. Bukówiec	1
	61. Rawicz	1
	Razem	3
11. Osie „Zgoda“	62. Lipinki	1
	63. Wierzchy	1
	Razem	2
12. Opalenica „Zgoda“	64. Brody	1
	65. Dakowy Mokre	1
	66. Duszniki	1
	67. Grodzisk	1
	68. Wąsowo	1
	69. Wielichowo	1
	Razem	6
13. Poznań Kons. Prac. Pocz.	70. Dworcowa	1
	71. Pocztowa	1
	Razem	2
14. Poznań Kons. Urzęd. B-ku Zw.	72. Lniano	1
	73. Sierosław	1
	74. Zielonka	1
	Razem	3
15. Poznań Kons. Urzęd. Polsk. Różana 19	75. Małeckiego 11	1
	76. Słowackiego 48	1
	77. Św. Marcin 15	1
	78. Plac Sapieżyński 3	1
	79. Półwiejska 20	1
	80. Sołacz Aleja Wielkopolska 8	1
81. Żupańskiego 1	1	
	Razem	7

16. Poznań „Zgoda“
Gwarna 19

a) miejscowe:

82. Al. Marcinkowskiego*)	1
83. Chwaliszewo 26	1
84. Gen. Prądyńskiego 37	1
85. Górczyńska 31	1
86. Górna Wilda 51	1
87. Kościelna 2	1
88. Łazarska 2	1
89. Ostrówek 7	1
90. Plac Sapieżyński 8	1
91. Piotra Wawrzyniaka	1
92. Poznańska 33	1
93. Rybaki 28	1
94. Św. Marcin 69	1
95. Wielkie Garbary 39	1

b) zamiejscowe:

96. Buk	1
97. Bytyń	1
98. Ceradz-Kościelny	1
99. Czempin	1
100. Główna	1
101. Kaźmierz	1
102. Kobelnica	1
103. Kostrzyn	1
104. Kościan	1
105. Kórnik	1
106. Mur. Goślina	1
107. Modrze	1
108. Oborniki	1
109. Pniewy	1
110. Pobiedziska	1
111. Starołęka	1
112. Steszewo	1
113. Swarzędz	1
114. Środa	1
115. Wiązkowice	1
116. Węgierka	1
117. Żabikowo	1
Razem	36

17. Szamotuły „Zgoda“

118. Chrzypsko	1
119. Kamionna	1
120. Kwilez	1
121. Obrzycko	1
122. Ostroróg	1
123. Sieraków	1
124. Wronki	1
Razem	7

18. Śmigiel „Zgoda“

125. Bucz	1
126. Kluczewo	1
127. Wilkowo - Polskie	1
128. Woniesie	1
Razem	4

*) Oddział b awatów i obuwia.

19. **Śrem** „Zgoda“

129.	Brodnica	1
130.	Książ	1
131.	Mosina	1
132.	Zaniemyśl	1
	<u>Razem</u>	<u>4</u>

20. **Toruń** „Zgoda“

133.	Chełmża	1
134.	Golub	1
135.	Kowalewo	1
136.	Podgórze	1
	<u>Razem</u>	<u>4</u>

21. **Wągrówiec** „Zgoda“

137.	Budzyń	1
138.	Keynia	1
139.	Rogoźno	1
	<u>Razem</u>	<u>3</u>

22. **Wolsztyn** „Zgoda“

	a) miejscowe:	
140.	„Piekarnia“	1

b) zamiejscowe:

141.	Chobienice	1
142.	Przemęt	1
143.	Rakoniewice	1
144.	Zbąszyń	1
	<u>Razem</u>	<u>5</u>

23. **Września** „Zgoda“

145.	Miłosław	1
	<u>Razem</u>	<u>1</u>

24. **Żnin** „Zgoda“

146.	Gąsawa	1
147.	Łabiszyn	1
148.	Szubin	1
	<u>Razem</u>	<u>3</u>

4. Siedziba Spółdzielni.

I.

Z 360 spółdzielni, zdających do Związku sprawozdanie za rok 1921, mają siedzibę:

a. Spółdzielnie związkowe.

A. W Województwie Poznańskim.

I. Spółdzielnie kredytowe.

1. Barcin B. l.	39. Jarocin K. P. i O.	77. Miłosław B. l.	115. Rusko B. l.
2. Bnin B. l.	40. Jutrosin B. l.	78. Mogilno B. l.	116. Siedlec B. l.
3. Borek B. l.	41. Kamieniec B. Kól. Włosc.	79. Mosina B. l.	117. Siemianice B. l.
4. Brenno B. l.	42. Kępnia B. l.	80. Mrocza B. l.	118. Sierakowo B. l.
5. Buk B. l.	43. Kępno B. Kup.	81. Murowana Goślina B. l.	119. Skalmierzyce B. l.
6. Bukowiec (górnny) B. l.	44. Kępno B. l.	82. Nakło B. l.	120. Skoki B. l.
7. Bukowiec (nowot.) B. l.	45. Kłęcko B. l.	83. Nekła B. l.	121. Stary Tomyśl K, o. i p.
8. Bydgoszcz B. bydg.	46. Kobylin B. l.	84. Oborniki B. l.	122. Stęszew B. l.
9. Bydgoszcz B. l.	47. Kororowo B. kred.	85. Obra B. l.	123. Strzałkowo B. l.
10. Bydgoszcz B. przem.	48. Koronowo B. l.	86. Odolanów B. l.	124. Strzelno B. l.
11. Bytyń B. l.	49. Kostrzyn B. l.	87. Odolanów K. p.	125. Sulmierzyce B. l.
12. Chelmce B. l.	50. Kościan B. k. przem.	88. Ołobok B. l.	126. Swarzędz B. l.
13. Chodzież B. Nadnot.	51. Kościan B. l.	89. Opalenica B. l.	127. Szamotuły B. l.
14. Chrzypsko B. l.	52. Koźmin Tow. Poż.	90. Osieczna B. l.	128. Szubin B. l.
15. Chwałkowo B. l.	53. Kórnik B. l.	91. Ostroróg B. l.	129. Śmigiel B. l.
16. Czarnków B. l.	54. Krobia B. l.	92. Ostrów B. Kup.	130. Śrem B. l.
17. Czempień B. l.	55. Krotoszyn B. kup.	93. Ostrów B. p.	131. Śrem B. Roln. Handl.
18. Czerniewo B. l.	56. Krotoszyn B. l.	94. Ostrzeszów B. l.	132. Środa B. l.
19. Dakowy Mokre B. l.	57. Kruszwica B. l.	95. Otorowo B. l.	133. Tarnowo B. l.
20. Dobrzyca B. l.	58. Krzywiń B. l.	96. Pakość B. l.	134. Terespotockie B. l.
21. Dolsk B. l.	59. Książ K. o. i p.	97. Pempowo B. l.	135. Trzemeszno K. p.
22. Droszew B. l.	60. Książ B. l.	98. Piaski B. l.	136. Ujście B. l.
23. Dubin B. l.	61. Kwilcz B. l.	99. Pleszew B. kup.	137. Wągrówiec B. l.
24. Duszniki B. l.	62. Leszno B. kred.	100. Pleszew B. p.	138. Wieleń B. l.
25. Gąsawa B. l.	63. Leszno B. l.	101. Pniewy B. kred.	139. Wielichowo B. l.
26. Gębice B. l.	64. Lubasz B. l.	102. Pobiedziska B. l.	140. Wielichowo B. Ul.
27. Gniewkowo B. l.	65. Lwówek B. l.	103. Pogorzela B. l.	141. Witkowo B. l.
28. Gniezno K. p.	66. Łabiszyn B. l.	104. Poniec B. l.	142. Wolsztyn B. l.
29. Gniezno K. Ul.	67. Łakocin B. l.	105. Poznań B. l.	143. Wronki B. l.
30. Golejewo B. l.	68. Łobżenica B. L.	106. Poznań B. p.	144. Września B. p.
31. Golina B. l.	69. Margonin B. L.	107. Poznań B. Wielk.	145. Wyrzysk B. l.
32. Gołańcz B. l.	70. Mchy B. l.	108. Poznań B. Wzaj. Pom.	146. Zaniemyśl B. rol.
33. Gostyń B. poż.	71. Michorzewo B. l.	109. Przemęt B. l.	147. Zbąszyń B. l.
34. Grabów B. l.	72. Miejska Górka B. l.	110. Rawicz B. l.	148. Żerków B. l.
35. Grodzisk B. l.	73. Mieszków B. l.	111. Raszków B. l.	149. Żnin B. kred.
36. Inowrocław B. l.	74. Mieścisko B. l.	112. Rogowo B. l.	150. Żnin B. l.
37. Janówiec B. l.	75. Międzychód B. l.	113. Rogoźno B. l.	
38. Jaraczew B. l.	76. Mikstat T. poż.	114. Rozdrażewo B. l.	

II. Spółdzielnie rolniczo-handlowe.

1. Barcin	9. Grodzisk	17. Koźmin	25. Łobżenica
2. Borek	10. Inowrocław	18. Kórnik	26. Miejska Górka
3. Buk	11. Janówiec	19. Krobia	27. Mogilno
4. Czarnków	12. Jaraczew	20. Krotoszyn	28. Nakło
5. Czempień	13. Jarocin	21. Kruszwica	29. Osieczna
6. Dobrzyca	14. Jutrosin	22. Krzywiń	30. Ostrów
7. Gniezno	15. Koronowo	23. Lubasz	31. Ostrzeszów
8. Gostyń	16. Kostrzyn	24. Lwówek	32. Pakość

33. Pniewy
34. Poniec
35. Poznań
36. Rawicz
37. Rogoźno
38. Sieraków

39. Skoki
40. Strzałków
41. Strzelce
42. Szamotuły
43. Szubin
44. Śmigiel

45. Śrem
46. Środa
47. Trzemeszno
48. Wągrówiec
49. Witkowo
50. Wronki

51. Września
52. Żerków
53. Żnin

III. Spółdzielnie spożywców.

1. Bydgoszcz „Polonia“.
2. Chełmce „Zgoda“.
3. Chodzież „Zgoda“.
4. Czarnków „Zgoda“.
5. Gniezno „Gniazdo“.
6. Golina „Samopomoc“
7. Gostyń „Zgoda“.
8. Inowrocław „Zgoda“.
9. Janówiec „Zgoda“.
10. Jarocin „Zgoda“.
11. Krotoszyn „Zgoda“.
12. Kruszwica „Piaś“.
13. Leszno „Zgoda“.

14. Luboń „Zgoda“.
15. Lwówek „Zgoda“.
16. Mogilno „Zgoda“.
17. Odolanów „Zgoda“.
18. Opalenica „Zgoda“.
19. Ostrów „Zgoda“.
20. Ostrzeszów „Zgoda“.
21. Pakość „Zgoda“.
22. Pleszew „Zgoda“.
23. Poznań Kons. Prac. Poczł.
24. Poznań Kons. Urzęd. B-ku Zw.
25. Poznań Kons. Urzęd. Polsk.
26. Poznań „Zgoda“.

27. Szamotuły „Zgoda“.
28. Śmigiel „Zgoda“.
29. Śrem „Zgoda“.
30. Wągrówiec „Zgoda“.
31. Wolsztyn „Zgoda“.
32. Września „Zgoda“.
33. Żnin „Zgoda“.

3. Ostrów Sp. Szew.
4. Poznań Dom przem.
5. Poznań „Pomoc“.
6. Poznań Prac. Sukien.
7. Poznań Pozn. Sp. Okow.
8. Poznań Sp. Handlowa.
9. Poznań Sp. Piekarska.
10. Poznań Sp. Ziem.
11. Poznań Sp. Zw. Cech Obuw.
12. Śrem Sp. zak. i sprzed.
13. Wieleń Sp. Ziem.

IV. Spółdzielnie różne.

1. Gniezno Druk. Spółk.
2. Łobżenica B. Ziem.

B. W Województwie Pomorskiem.

I. Spółdzielnie kredytowe.

1. Borzyszkowy B. l.
2. Brodnica B. p.
3. Brusy B. l.
4. Chełmno B. Chełm.
5. Chełmno B. l.
6. Chełmża B. l.
7. Chmielno B. l.
8. Czersk B. l.
9. Drzycim B. l.
10. Gniew B. l.
11. Golub B. l.
12. Gostyczyn B. l.
13. Górzno B.
14. Gruczno B. l.
15. Grudziądz B.
16. Jeżewo B. l.
17. Kartuzy B. l.
18. Kielno B. l.
19. Kiełpin B. l.
20. Komórk B. l.

21. Kościerzyna B. l.
22. Kowalewo B. l.
23. Lidzbark B.
24. Lipinki B. l.
25. Lipusz B. l.
26. Lisewo B. l.
27. Lubawa B. l.
28. Lubichowo B. l.
29. Lubiewo B. l.
30. Łasin B. l.
31. Łęg B. l.
32. Nowe B.
33. Nowemiasto B. l.
34. Osiek B. l.
35. Pelplin B. l.
36. Puck B. Puck.
37. Radzyń B. l.
38. Sępólno B. l.
39. Siemoń B. l.
40. Sierakowice B. l.
41. Skórcz B. l.
42. Staniszewo B. l.
43. Starogard B. l.

44. Steżyca B. l.
45. Szwarcenowo B. l.
46. Śliwice B. Śl.
47. Świecie B. l.
48. Tczew B. l.
49. Tuchola B.
50. Wąbrzeźno B. l.
51. Wejherowo B. kaszub.
52. Wiele B. l.
53. Więcbork B. l.
54. Zblewo B. l.
55. Żukowo B. l.

II. Spółdzielnie roln.-handl.

1. Brodnica
2. Chełmża
3. Kościerzyna.
4. Lubawa.
5. Łasin
6. Nowemiasto.
7. Sępólno.
8. Skarszewy.
9. Świecie.

10. Tczew.
11. Tuchola
12. Więcbork.

III. Spółdzielnie spożywców.

1. Grudziądz „Zgoda“.
2. Lidzbark „Zgoda“.
3. Lniany Konsum.
4. Osie „Zgoda“.
5. Pelplin „Zgoda“.
6. Toruń „Zgoda“.
7. Wąbrzeźno „Zgoda“.
8. Wejherowo „Zgoda“.

IV. Spółdzielnie różne.

1. Brusy „Kupiec“.
2. Chmielno „Kupiec“.
3. Grudziądz „Bazar“.
4. Lubawa Sp. Parc.
5. Lubawa Sp. Szew.
6. Tuchola Sp. Ziem.
7. Wejherowo „Kupiec“.

b. Spółdzielnie śląskie.

C. W Województwie Śląskiem.

I. Spółdzielnie kredytowe.

1. Katowice B. l.
2. Król. Huta B. l.

3. Lubliniec B. l.
4. Pszczyna B. l.
5. Rybnik B. l.
6. Siemianowice B. l.
7. Tarn. Góry B. l.

II. Spółdzielnie spożywców.

1. Król. Huta „Byt“.

c) Spółdzielnie odcięte.

I. Spółdzielnie kredytowe.

a) dawniej Górny Śląsk.

1. Bytom B. l.
2. Gliwice B. l.
3. Koźle B. l.
4. Opole B. l.
5. Opole B. Roln.
6. Racibórz B. l.
7. Strzelce B. l.
8. Zabrze B. l.

b) dawniej Prusy Zachodnie,
obecnie wolne miasto Gdańsk.

1. Gdańsk B. l.
2. Sopot B. l.

c) dawniej W. Ks. Poznańskie.

1. Babimost B. l.
2. Pszczew B. l.

d) dawniej Prusy Zachodnie.

1. Pierzchowice B.
2. Pierzchowice B. l.
3. Starytarg B. pryw.
4. Sztum B. l.
5. Tychnowy B. l.
6. Zakrzewo B. l.
7. Złotów B. l.

II. Spółdzielnie rolniczo-handlowe.

1. Złotów

III. Spółdzielnie różne.

1. Bytom B. ziem.*)

II.

Po wsiach mają siedzibę:

a) Spółdzielnie związkowe.

A. W Województwie Poznańskim.

I. Spółdzielnie kredytowe.

1. Brenno B. l.
2. Bukowiec (górnny) B. l.
3. Bukowiec (nowot.) B. l.
4. Bytyń B. l.
5. Chelme B. l.
6. Chrzypsko B. l.
7. Chwałkowo B. l.
8. Dakowy Mokre B. l.
9. Droszew B. l.

10. Duszniki B. l.
11. Golina B. l.
12. Kamieniec B. k. wł.
13. Kwilcz B. l.
14. Lubasz B. l.
15. Łakocin B. l.
16. Mchy B. l.
17. Michorzewo B. l.
18. Mieszków B. l.
19. Nekla B. l.
20. Obra B. l.

21. Ołobok B. l.
22. Otorowo B. l.
23. Pepowo B. l.
24. Przemęt B. l.
25. Rusko B. l.
26. Siedlec B. l.
27. Siemianice B. l.
28. Stary Tomyśl K. o. i p.
29. Strzałkowo B. l.
30. Tarnowo B. l.
31. Terespotockie B. l.

II. Spółdzielnie rolniczo-handlowe.

1. Lubasz.
2. Strzałków.

III. Spółdzielnie spożywców.

1. Chelme Z.
2. Golina S.
3. Luboń Z.

B. W Województwie Pomorskiem.

I. Spółdzielnie kredytowe.

1. Borzyszkowy B. l.
2. Brusy B. l.
3. Chmielno B. l.
4. Czersk B. l.
5. Drzycim B. l.
6. Gostyczyn B. l.
7. Gruczno B. l.

8. Jeżewo B. l.
9. Kielno B. l.
10. Komórk B. l.
11. Lipusz B. l.
12. Lipinki B. l.
13. Lisewo B. l.
14. Lubichowo B. l.
15. Lubiewo B. l.
16. Łęg B. l.

17. Osiek B. l.
18. Pelplin B. l.
19. Siemoń B. l.
20. Sierakowice B. l.
21. Skórcz B. l.
22. Staniszewo B. l.
23. Stężycza B. l.
24. Śliwice B. Śl.
25. Wiele B. l.

26. Zblewo B. l.

II. Spółdzielnie spożywców.

1. Lniano Konsum.

III. Spółdzielnie różne.

1. Brusy K.
2. Chmielno K.

b) Spółdzielnie odcięte.

Spółdzielnie kredytowe.

1. Pierzchowice B.
2. Pierzchowice B. l.

3. Starytarg B. pryw.
4. Tychnowy B. l.

5. Zakrzewo B. l.

*) Siedziba przeniesiona do Katowic w r. 1922.

5. Następstwo Spółdzielni wedle czasu powstania.

W roku	1862	Brodnica B. Poż., Golub	2
„	1864	Gniewkowo	1
„	1865	Gostyń B. Poż., Strzelno, Trzemeszno K. Poż.	3
„	1866	Koźmin T. Poż., Skórcz, Szamotuły, Środa	4
„	1867	Borek, Kostrzyn, Starytarg B. Pryw.,*) Wągrówiec, Żnin	5
„	1868	Chelmno, Inowrocław, Jarocin K. Poż., Kłecko, Kobylin, Kościan, Tuchola B.	7
„	1869	Bnin, Mikstat T. Poż., Miłosław, Mur. Goślina, Pniewy B. kred.	5
„	1870	Lubawa	1
„	1871	Drzycim, Gniezno K. Poż., Książ, M. Górka, Ostrów K. Poż., Września B. Poż.	6
„	1872	Brusy, Buk, Krotoszyn, Książ K. Poż. i Oszcz.,***) Krzywiń, Pleszew B. Poż., Pogorzela	7
„	1873	Dolsk, Gołańcz, Górzno B., Grodzisk, Jaraczew, Kcynia, Kowalewo, Krobia, Lisewo, Mogilno, Rogoźno, Śliwice B. Śl., Śrem, Wąbrzeźno, Żerków	15
„	1874	Nowe B.	1
„	1875	Czarnków, Gniezno, K. „U“, Pierzchowice,*) Wronki	4
„	1876	Lubiewo, Raszków	2
„	1877	Czersk, Pszczew,*) Ujście	3
„	1879	Ostrzeszów	1
„	1887	Poznań B. wz. Pom.	1
„	1888	Witkowo, Zaniemyśl B. roln.	2
„	1890	Grudziądz B., Kamieniec B. K. Włoś., Poznań Dom p., Poznań „Pomoc“, Poznań Sp. z., Żnin B. Kred.	6
„	1891	Chelmce, Pierzchowice B.)*	2
„	1892	Przemęt, Koronowo	2
„	1893	Czarniejewo, Nowemiasto, Pakość, Poniec, Śmigiel	5
„	1894	Chelmno B. Chelm., Łakocin, Poznań, Zbąszyń	4
„	1895	Bydgoszcz B. Przem., Bytom,*) Gębice, Lubasz, Osieczna, Pelplin, Siedlec	7
„	1896	Chelmża, Gąsawa, Rogowo, Siemoń	4
„	1897	Barcin, Chmielno, Grudziądz „Bazar“, Łabiszyn, Mchy, Mieszków, Oborniki, Opole,*) Ostrów B. k., Poznań B. Wielk., Starogard, Stary Tomyśl K. O. i Poż.,****) Sulmierzyce	13
„	1898	Brusy K., Dobrzyca, Duszniki,***) Gniezno „Druk. Spółk“, Janówiec, Katowice,**) Łęg, Siemianowice,**) Stęszew	9
„	1899	Grabów, Kępno, Kruszwica, Sierakowice	4
„	1900	Bytom B. ziem.,*) Ostroróg, Racibórz,*) Strzałkowo, Terespotockie	5
„	1901	Gdańsk,*) Gliwice,*) Golejewo, Król. Huta,**) Mogilno R., Wieleń, Wyrzysk	7
„	1902	Bydgoszcz, Dubin, Golina, Kościerzyna, Michorzewo, Nakło, Rybnik,**) Szwarcenowo, Wejherowo K., Złotów	10
„	1903	Koźle,*) Lidzbark B., Odolanów, Śrem B. Rol. Handl.	4
„	1904	Barcin R., Bukówiec (górnny), Chmielno K., Droszew, Kwilcz, Mieścisko, Osiek, Pakość R., Radzyń, Skoki, Stężyca, Szubin, Śrem R., Tuchola Sp. z., Wolsztyn, Zabrze*)	16
„	1905	Brenno, Koronowo B. kred., Lubasz R., Lubichowo, Łobżenica, Ołobok, Ostrzeszów R., Poniec R., Szamotuły R., Strzelno R., Strzałkowo R., Trzemeszno R., Września R., Zblewo, Żerków R. Żnin R.	16
„	1906	Czempiń, Dakowy Mokre, Gniezno R., Gostyń R., Kępno B. Kup., Kostrzyn R., Kórnik, Lipinki, Lipusz, Lwówek, Łobżenica R. M. Górka R., Nakło R., Pępowo, Pobiedziska, Rawicz, Rogoźno R., Swarzędz, Śmigiel R., Tarnowo, Tczew, Wągrówiec R., Wejherowo B. Kasz., Wiele, Złotów R.)*	25
„	1907	Buk R., Borek R., Dobrzyca R., Gniew, Gruczno, Janówiec R., Jaraczew R., Jarocin R., Jeżewo, Jutrosin, Komórsk, Krotoszyn B. Kup., Lubawa Sp. parc., Mosina, Nowemiasto R., Osieczna R., Poznań B. pożycz., Poznań „Prac. sukien“, Pszczyna,*) Puck B. Puck, Rawicz R., Rozdrażewo, Skoki R., Świecie, Tuchola R., Wielichowo, Witkowo R., Więcbork.	28
„	1908	Kartuzy, Koźmin R., Poznań R., Strzelce*)	4

W roku 1909	Bydgoszcz B. bydg., Chwałkowo, Czemiń R., Gostyczyn, Grodzisk R., Inowrocław R., Koronowo R., Kórnik R., Lubliniec,**) Lwówek R., Łasin, Łasin R., Łobżenica B. ziem., Nekła, Sopot*), Więcbork R., Wielichowo „Ul“, Zakrzewo,*) Żukowo	19
„ 1910	Brodnica R., Krzywiń R., Margonin, Odolanów K. poż., Sępólno, Sztum,*) Tczew R.	7
„ 1911	Borzyszkowy, Bukowiec (nowot.), Bytyń, Chelmża R., Czarnków R., Kościan B. Kup. przem., Międzychód, Opalenica, Opole B. Rol.*), Pniewy R., Sieraków, Sieraków R., Skalmierzyce, Świecie R., Wieleń Sp. z.**), Wronki R.	16
„ 1912	Babimost*), Kościerzyna R., Leszno, Lubawa R., Mrocza, Otorowo. Poznań Sp. Handl., Poznań Pozn. Sp. Okow., Szubin R., Śrem Sp. zak. i sprz., Tarnowskie Góry**), Tychnowy*)	12
„ 1913	Chodzież, B. Nadn. Jutrosin R., Kielno, Krotoszyn R., Obra, Pleszew B. kup., Poznań Sp. piek., Sępólno R., Staniszewo, Środa R.,	10
„ 1914	Leszno B. kred., Siemianice	2
„ 1916	Lubawa Sp. szew.	1
„ 1916	Poznań Sp. Zw. Czech. obuw.	1
„ 1918	Ostrów R., Ostrów Sp. szew.	2
„ 1919	Chrzypsko, Czarnków Z., Gniezno G., Gostyń Z., Krobia R., Krotoszyn Z., Kruszwica P., Kruszwica R., Opalenica Z., Ostrów Z., Piaski,***) Pleszew Z., Poznań Kons. Urzęd. Pol., Poznań Z., Rusko, Skarczewy R., Wągrówiec Z., Września Z.,	18
„ 1920	Bydgoszcz P., Inowrocław Z., Jarociń. Z., Kiepin, Leszno Z., Ostrzeszów Z., Pelplin Z., Szamotuły Z., Toruń Z., Wolsztyn Z., Żnin Z.	11
„ 1921	Chelmce Z., Chodzież Z., Golina S., Grudziądz Z., Janówiec Z., Król. Huta „Byt“, Lidzbark Z., Lniano Kons., Luboń Z., Lwówek Z., Mogilno Z., Odolanów Z., Osie Z., Pakość Z., Poznań Kons. Prac. Pocht., Poznań Kon. U. B-ku Zw., Śmigiel Z., Śrem Z., Wąbrzeźno Z., Wejherowo Z.	20
	<u>Razem</u>	360

*) Spółdzielnie odcięte.

**) Spółdzielnie śląskie.

***) Spółdzielnie spolszczone w roku 1919.

****) Spółdzielnie spolszczone w roku 1920.

6. Udziały i odpowiedzialność członków.

Z 360 zdających sprawozdanie spółdzielni przypada 331 na spółdzielnie związkowe, 8 na spółdzielnie śląskie i 21 na spółdzielnie odcięte.

A. Spółdzielnie związkowe.

Z 331 należących do Związku jest:

a) Z nieograniczoną odpowiedzialnością	191
b) Z ograniczoną odpowiedzialnością	
I. Spółdzielnie kredytowe: Chełmno B. Chełm., Chełmno B. l., Gniezno K. poż., Inowrocław B. l., Kościan B. l., Lidzbark B., Lubawa B. l., Łakocin B. l., Pelplin B. l., Poznań B. l., Poznań B. Wielk., Śrem B. Rol. Handl., Września B. Poż., Żnin B. l.	14
II. Wszystkie spółdzielnie rolniczo-handlowe	65
III. Wszystkie spółdzielnie spóżywców	41
IV. Wszystkie spółdzielnie różne	20
	140

B. Spółdzielnie śląskie:

a) Wszystkie spółdzielnie kredytowe z nieograniczoną odpowiedzialnością	7
b) Spółdzielnie spóżywców z ograniczoną odpowiedzialnością	1
	8

C. Spółdzielnie odcięte:

α) dawniej Wielkie Księstwo Poznańskie i Prusy Zachodnie.

a) Wszystkie spółdzielnie kredytowe z nieograniczoną odpowiedzialnością	11
b) Spółdzielnie rolniczo-handlowe z ograniczoną odpowiedzialnością	1
	12

β) dawniej Górny Śląsk.

a) Wszystkie spółdzielnie kredytowe z nieograniczoną odpowiedzialnością	8
b) Spółdzielnie różne z ograniczoną odpowiedzialnością	1
	9

Razem 360

A) Wysokość udziału w Spółdzielniach z nieograniczoną odpowiedzialnością.

a) Spółdzielnie związkowe:

—	Bytyń B. l., Kostrzyn B. l., Lwówek B. l., Sieraków B. l., Więcbork B. l.	5
50 M.	Lipinki B. l.	1
300 M.	Buk B. l., Śliwice B. Śl.	2
500 M.	Borzyszkowy B. l., Chełmce B. l., Chwałkowo B. l., Dobrzyca B. l., Duszniki B. l., Gąsawa B. l., Gębice B. l., Golub B. l., Grudziądz B., Jeżewo B. l., Kamieniec B. K. Wł., Kartuzy B. l., Komórk B. l., Kościan B. K. P., Krobia B. l., Książ B. l., Książ K. O. i P., Kwilcz B. l., Leszno B. kred., Lubiewo B. l., Łabiszyn B. l., Łasin B. l., Michorzewo B. l., Międzychód B. l., Miejska Górka B. l., Mieszków B. l., Obra B. l., Ostrzeszów B. l., Pępowo B. l., Poniec B. l., Puck B. Puck, Rądryń B. l., Raszaków B. l., Siedlec B. l., Siemoń B. l., Sierakowice B. l., Staniszewo B. l., Starogard B. l., Sulmierzyce B. l., Swarzędz B. l., Szubin B. l., Szwarcenowo B. l., Ujście B. l., Wiele B. l., Wielichowo B. l., Zblewo B. l., Żukowo B. l.	47
600 M.	Brusy B. l., Dubin B. l., Gniezno K. Ul., Golina B. l., Górzno B. l., Krobia B. l., Krotoszyn B. l., Mikstat T. P., Mosina B. l., Nekla B. l., Pogorzela B. l., Skoki B. l., Wolsztyn B. l., Wyrzysk B. l.	14
1000 M.	Bnin B. l., Borek B. l., Bydgoszcz B. l., Bydgoszcz B. Przem., Chełmża B. l., Chodzież B. Nadn., Chrzypsko B. l., Dolsk B. l., Grabów B. l., Gruczno B. l., Jaraczewo B. l., Kielno B. l., Kłęczko B. l., Koronowo B. l., Kórnik B. l., Kruszwica B. l., Lubichowo B. l., Margonin B. l., Mieścisko B. l., Miłosław B. l., Mroczka B. l., Murowana Goślina B. l., Osieczna B. l., Ostroróg B. l., Pleszew B. Poż., Pleszew B. Kup., Poznań B. Wz. P., Rozdrażewo B. l., Skalmierzyce B. l., Skórz B. l., Stęszew B. l., Śrem B. l., Środa B. l., Terespotockie B. l., Wąbrzeźno B. l., Wągrówiec B. l., Zbąszyń B. l., Żnin B. Kred.	38
1200 M.	Golejewo B. l.	1
1500 M.	Oborniki B. l., Siemianice B. l., Tuchola B.	3
2000 M.	Brenno B. l., Bukówiec (górnny) B. l., Czempin B. l., Czerniejewo B. l., Czersk B. l., Dakowy Mokre B. l., Droszew B. l., Drzycim B. l., Gniewkowo B. l., Grodzisk B. l., Jutrosin B. l., Kielpin B. l., Lipusz B. l., Leszno B. l., Lęg B. l., Mchy B. l., Nowemiasto B. l., Odolanów K. P. Odolanów B. l., Opalenica B. l., Osiek B. l., Piaski B. l., Pniewy B. l., Rusko B. l., Stary Tomysł K. P. i O., Stężycza B. l., Strzelno B. l., Trzemeszno K. P., Wieleń B. l., Witkowo B. l., Wronki B. l., Zaniemyśl B. Rol., Żerków B. l.	33
3000 M.	Barcin B. l., Bukówiec (now.) B. l., Chmielno B. l., Czarnków B. l., Gołańcz B. l., Gostyżyn B. l., Kcynia B. l., Kobylin B. l., Kowalewo B. l., Krzywiń B. l., Lubasz B. l., Ołobok B. l., Ostrów K. P. Pobiedziska B. l., Rogowo B. l., Strzałków B. l.	16

5000 M.	Brodnica B. Poż., Bydgoszcz B. Bydg., Gniew B. l., Kępno B. l. Kępno B. Kup. Koronowo B. kred., Kościerzyna B. l., Krotoszyn B. Kup., Łobżenica B. L. Nowe B., Nakło B. l., Ostrów B. Kup., Otorowo B. l. Pakość B. l. Przemęt B. l., Rawicz B. l., Sępólno B. l., Śmigiel B. l., Tarnowo B. l.	19
6000 M.	Rogoźno B. l., Szamotuły B. l.	2
10000 M.	Gostyń B. Poż., Janówiec B. l., Jarocin K. O. i P., Koźmin T. P. w K. Lisewo B. l., Mogilno B. l., Świecie B. l., Wielichowo B. l.	8
50000 M.	Tczew B. l.	1
100000 M.	Poznań B. Poż.	1
	<u>Razem</u>	191

b) Spółdzielnie śląskie.

—	Król. Huta B. l.	1
500 M.	Katowice B. l., Lubliniec B. l., Rybnik B. l., Siemanowice B. l., Tarn. Góry B. l.	5
1000 M.	Pszczyna B. l.	1
	<u>Razem</u>	7

c) Spółdzielnie odcięte.

α) dawniej Wielkie Księstwo Poznańskie i Prusy Zachodnie.

—	Tychnowy B. l.	1
10 M.	Babimost B. l.	1
100 M.	Pierzchowice B. l.	1
300 M.	Pierzchowice B., Starytarg B. pr.	2
500 M.	Pszczew B. l., Sopoty B. l., Sztum B. l.	3
600 M.	Zakrzewo B. l.	1
1000 M.	Gdańsk B. l., Złotów B. l.	2
	<u>Razem</u>	11

β) dawniej Górny Śląsk.

—	Zabrze B. l., Strzelce B. l.	2
500 M.	Bytom B. l., Gliwice B. l., Koźle B. l., Opole B. l.	4
1000 M.	Opole B. Roln., Racibórz B. l.	2
	<u>Razem</u>	8

B) Wysokość udziału i odpowiedzialności członka w Spółdzielniach z ograniczoną odpowiedzialnością.

I. Spółdzielnie kredytowe.

1.	Chełmno Bank Chełmiński	udział	500 M.	odpowiedzialność	1000 M.
2.	Chełmno Bank Ludowy	"	600 "	"	1000 "
3.	Gniezno Kasa Pożyczkowa	"	600 "	"	1200 "
4.	Inowrocław Bank Ludowy	"	5000 "	"	2000 "
5.	Kościan Bank Ludowy	"	5000 "	"	20000 "
6.	Lidzbark Bank	"	5000 "	"	10000 "
7.	Lubawa Bank Ludowy	"	500 "	"	1000 "
8.	Łakocin Bank Ludowy	"	500 "	"	500 "
9.	Pelplin Bank Ludowy	"	1000 "	"	10000 "
10.	Poznań Bank Ludowy	"	500 "	"	1000 "
11.	Poznań Bank Wielkopolski	"	50 "	"	200 "
12.	Śrem Bank Rolniczo-Handlowy	"	2000 "	"	3000 "
13.	Września Bank Pożyczkowy	"	1000 "	"	1000 "
14.	Żnin Bank Ludowy	"	2000 "	"	4000 "

II. Spółdzielnie rolniczo-handlowe.

a) Spółdzielnie związkowe.

Udział	Odpowiedzialność		
M.	M.		
50	1000	Tuchola	1
200	1000	Koronowo, Kościerzyna, Lubawa, Łasin, Skarszewy	5
300	1000	Brodnica	1
500	2000	Środa	1
1000	1000	Skoki	1
1000	2000	Kruszwica	1
1000	3000	Inowrocław, Śrem	2

Udział	Odpowiedzialność		
M.	M.		
1000	5000	Chelmża, Czarnków, Czemiń, Dobrzyca, Gostyń, Kostrzyn, Krobia, Krotoszyn, Lubasz, Ostrzeszów, Pakość, Pniewy, Poniec, Poznań, Sieraków, Strzelno, Świecie, Trzemeszno, Wągrówiec, Września, Wronki, Żerków	22
2000	4000	Szamotuły	1
2000	5000	Jarocin, Jutrosin, Łobżenica, Miejska Górka, Strzałków, Szubin	6
2000	10000	Kórnik, Mogilno	2
3000	10000	Barcin	1
3000	15000	Więcbork	1
5000	10000	Borek, Buk, Gniezno, Grodzisk, Jaraczew, Krzywiń, Lwówek, Nakło, Nowemiasto, Osieczna, Ostrów, Rogoźno, Sępólno, Tczew, Witkowo, Żnin	16
5000	15000	Rawicz	1
5000	25000	Janówiec, Koźmin, Śmigiel	3
		<u>Razem</u>	<u>65</u>

b) Spółdzielnie odcięte.

300	1000	Złotów	1
-----	------	------------------	---

III. Spółdzielnie spożywców.

a) Spółdzielnie związkowe.

Udział	Odpowiedzialność		
M.	M.		
—	—	Pelplin Zgoda, Poznań Kons. U. B-ku Zw., Wągrówiec Zgoda	3
50	50	Czarnków Zgoda, Jarocin Zgoda, Leszno Zgoda, Odolanów Zgoda, Ostrzeszów Zgoda	5
100	100	Poznań K. Prac. Poczta, Śrem Zgoda	2
100	200	Gostyń Zgoda	1
200	200	Gniezno Gniazdo, Grudziądz Zgoda, Inowrocław Zgoda, Janówiec Zgoda, Krotoszyn Zgoda, Lniano Konsum, Opalenica Zgoda, Osie Zgoda, Pakość Zgoda, Wąbrzeźno Zgoda, Wejherowo Zgoda, Wolsztyn Zgoda, Września Zgoda	13
200	400	Chodzież Zgoda, Pleszew Zgoda, Śmigiel Zgoda, Toruń Zgoda, Żnin Zgoda	5
200	2000	Golina Samopomoc	1
200	300	Chełmce Zgoda, Ostrów Zgoda	2
500	500	Bydgoszcz Polonia, Lidzbark Zgoda, Lwówek Zgoda, Poznań K. U. Polsk.	4
500	1000	Kruszwica Piast	1
1000	1000	Poznań Zgoda	1
1000	2000	Mogilno Zgoda, Szamotuły Zgoda	2
2000	2000	Luboń Zgoda	1
		<u>Razem</u>	<u>41</u>

b) Spółdzielnie śląskie.

500	500	Królewska Huta Byt	1
-----	-----	------------------------------	---

IV. Spółdzielnie różne.

a) Spółdzielnie związkowe.

1.	Brusy Kupiec	udział	10 M.	odpowiedzialność	10 M.
2.	Chmielno Kupiec	„	10	„	10
3.	Gniezno Druk. Spółk.	„	5000	„	10000
4.	Grudziądz Bazar	„	50	„	100
5.	Lubawa Sp. Parc.	„	300	„	600
6.	Lubawa Sp. szewska	„	5000	„	5000
7.	*)Łobżenica Bank Ziem.	„	200	„	1000
8.	Ostrów Sp. szewska	„	500	„	500
9.	*)Poznań Dom przem.	„	10	„	500
10.	Poznań Pomoc	„	200	„	200
11.	Poznań Pozn. Sp. Okow.	„	10	„	100
12.	Poznań Prac. Sukien	„	1000	„	1000
13.	Poznań Sp. Zw. Cech. Obuwn.	„	5000	„	—
14.	Poznań Sp. Handl.	„	1000	„	1000

*) rok 1920.

15. Poznań Sp. Piek.	udział 1000 M. odpowiedzialność 1000 M.
16. Poznań Sp. Ziem.	" 1000 " " 1000 "
17. Śrem Sp. zak. i sprzed.	" 1000 " " 2000 "
18. *)Tuchola Sp. Ziem.	" 50 " " 100 "
19. Wejherowo Kupiec	" 10 " " 100 "
20. *)Wieleń Sp. Ziem.	" 200 " " 1000 "

b) Spółdzielnie odcięte.

*)Bytom B. Ziem. udział 200 M. odpowiedzialność 1000 M.

C) Sumy odpowiedzialnościowe w Spółdzielniach z ograniczoną odpowiedzialnością.

I. Spółdzielnie kredytowe.

	Mk.
1. Inowrocław B. I.	40892000
2. Gniezno K. poż.	6124800
3. Żnin B. I.	5916000
4. Pelplin B. I.	5170000
5. Kościan B. I.	4796000
6. Lubawa B. I.	3289000
7. Chełmno B. Chełm.	2408000
8. Poznań B. Wielk.	1496000
9. Poznań B. I.	1394000
10. Września B. poż.	1022000
11. Lidzbark B.	529000
12. Chełmno B. I.	223000
13. Śrem B. Rol.-Handl.	159000
14. Łąkocin B. I.	16500
Razem	73435300

II. Spółdzielnie rolniczo-handlowe.

a) Spółdzielnie związkowe.

	Mk.
1. Osieczna	4510000
2. Kostrzyn	4330000
3. Krotoszyn	4210000
4. Poznań	4115000
5. Krobica	4048000
6. Sieraków	3865000
7. Gostyń	3820000
8. Rawicz	3390000
9. Grodzisk	3185000
10. Poniec	3020000
1. Lubań	2670000
2. Jutrosin	2455000
3. Śmigiel	2195000
4. Ostrów	1980000
5. Strzelno	1960000
6. Czempin	1890000
7. Łobżenica	1850000
8. Września	1805000
9. Czarnków	1680000
20. Miejska Górka	1640000

	Mk.
1. Kórnik	1620000
2. Krzywiń	1570000
3. Gniezno	1530000
4. Rogoźno	1495000
5. Pniewy	1410000
6. Buk	1400000
7. Borek	1325000
8. Koźmin	1270000
9. Żnin	1232000
30. Środa	1216000
1. Dobrzyca	1175000
2. Szamotuły	1164000
3. Strzałków	1160000
4. Żerków	1150000
5. Lwówek	1110000
6. Pakość	1105000
7. Inowrocław	1020000
8. Wronki	1020000
9. Ostrzeszów	1010000
40. Chełmża	955000
1. Mogilno	910000
2. Nakło	890000
3. Jarocin	820000
4. Trzemeszno	810000
5. Nowemiasto	795000
6. Wągrówiec	725000
7. Witkowo	715000
8. Szubin	685000
9. Janówiec	620000
50. Sępólno	620000
1. Świecie	600000
2. Jaraczew	520000
3. Barcin	369000
4. Kruszwica	382000
5. Lubawa	343000
6. Tczew	342000
7. Śrem	338000
8. Łasin	283000
9. Skarszewy	195600
60. Brodnica	179000
1. Skoki	171000
2. Tuchola	155000
3. Więcbork	112500
4. Kościerzyna	87000
5. Koronowo	80000
Razem	95332900

b) Spółdzielnie odcięte.

	Mk.
Złotów	119000

III. Spółdzielnie spożywców.

a) Spółdzielnie związkowe.

	Mk.
1. Bydgoszcz Polonia	10815000
2. Poznań Zgoda	8438000
3. Szamotuły Zgoda	4272000
4. Poznań K. U. Pol.	1505500
5. Janówiec Zgoda	1238000
6. Kruszwica Piast	1200000
7. Gostyń Zgoda	1085400
8. Śrem Zgoda	966328
9. Śmigiel Zgoda	788800
10. Chełmce Zgoda	735600
11. Września Zgoda	720000
12. Inowrocław Zgoda	630302
13. Toruń Zgoda	586835
14. Wolsztyn Zgoda	569000
15. Luboń Zgoda	478400
16. Grudziądz Zgoda	403655
17. Leszno Zgoda	379357
18. Chodzież Zgoda	334000
19. Golina Samopomoc	327000
20. Lidzbark Zgoda	196840
21. Osie Zgoda	196020
22. Ostrów Zgoda	155374
23. Wągrówiec Zgoda	149800
24. Pakość Zgoda	145600
25. Mogilno Zgoda	141200
26. Czarnków Zgoda	132312
27. Pelplin Zgoda	119854
28. Odolanów Zgoda	73219
29. Ostrzeszów Zgoda**)	69950
Razem	36853346

b) Spółdzielnie śląskie.

	Mk.
Król. Huta Byt	142288

IV. Spółdzielnie różne.

a) Spółdzielnie związkowe.

	Mk.
1. Poznań Sp. piekarska	2299000
2. Poznań Sp. handl.	1357000
3. Wejherowo Kup.	813700
4. Poznań Sp. okow.	552200
5. Śrem Sp. zak. i sprzed.	496000
6. Brusy Kup.	466300

	Mk.
7. Ostrów Sp. szew.	399000
8. Poznań Prac. sukien	288400
9. Gniezno Druk. Spółk.	363000
10. Lubawa Sp. szew.	105000
11. *)Wieleń Sp. ziem.	73000
12. Poznań Sp. ziem.	69000
•13. Grudziądz Bazar	41000
14. Lubawa Sp. parc.	34800

	Mk.
15. *)Poznań Portoc	23200
16. *)Chmielno Kup.**)	20400
Razem	7601000

b) Spółdzielnie odcięte.

	Mk.
1. Bytom B. ziem.	352000

*) Rok 1920. **) Pozatem 4 spółdzielnie niewyszczególnione.

7. Dywidendy.

I. Spółdzielnie kredytowe.

a) Spółdzielnie związkowe.

—	Bytyń B. l., Drzycim B. l., Kostrzyn B. l., Lipinki B. l., Lwówek B. l., Rogoźno B. l., Sępólno B. l., Staniszewo B. l., Więcbork B. l.	9
3%	Nowe B.	1
4%	Duszniki B. l., Komórsk B. l., Obra B. l.	3
5%	Czarniejewo B. l., Dobrzyca B. l., Górzno B. l., Kartuzy B. l., Mikstat T. p. w M., Ołobok B. l., Ostroróg B. l. Wiele B. l., Wolsztyn B. l.	9
6%	Brenno B. l., Bukowiec (now.) B. l., Bukowiec (leszcz.) B. l., Czersk B. l., Dubin B. l., Gruczno B. l., Jutrosin B. l., Kiełpin B. l., Kielno B. l., Kórnik B. l., Koźmin Tow. poż., Krobia B. l., Kruszwica B. l., Lidzbark B. Lubiewo B. l., Michorzewo B. l., Mieszków B. l., Murowana Goślina B. l., Oborniki B. l., Odolanów K. Poż., Odolanów B. l., Opalenica B. l., Pakość B. l., Pelplin B. l., Pępowo B. l., Poznań B. wz. p., Puck B. Puck, Radzyń B. l., Raszków B. l., Siemoń B. l., Skalmierzyce B. l., Starogard B. l., Stęszew B. l., Stężyca B. l., Szubin B. l., Śrem B. l., Tarnowo B. l., Terespolckie B. l., Ujście B. l., Wąbrzeźno B. l., Wyrzysk B. l., Zaniemyśl B. rol.	42
7%	Bnin B. l., Borek B. l., Brusy B. l., Chmielno B. l., Nekla B. l., Osiek B. l., Poniec B. l.	7
8%	Chrzypsko B. l., Chwałkowo B. l., Dolsk B. l., Droszew B. l., Gaława B. l., Golub B. l., Grabów B. L., Jaraczew B. l., Jarocin K. o. i p., Jeżewo B. l., Kamieniec B. k. wł., Koronowo B. l., Kościerzyna B. l., Kwilcz B. l., Lipusz B. l., Lubasz B. l., Lubichowo B. l., Mchy B. l., Międzychód B. l., Miłosław B. l., Mosina B. l., Ostrów K. p., Pobiedziska B. l., Rusko B. l., Rozdrażewo B. l., Stary Tomysł K. p. i o., Sulmierzyce B. l., Śliwice B. Śl., Środa B. l., Wielichowo B. l., Wielichowo B. „Ul“, Witkowo B. l., Września B. poż., Zblewo B. l., Żerków B. l.	35
9%	Bydgoszcz B. l., Chełmno B. l., Krzywiń B. l., Pleszew B. poż., Pleszew B. kup., Świecie B. l.	6
10%	Barcin B. l., Borzyszkowy B. l., Brodnica B. poż., Buk B. l., Bydgoszcz B. Bydg., Chodzież B. Nadn., Czarnków B. l., Czempin B. l., Dakowy Mokre B. l., Gębice B. l., Gniew B. l., Golejewo B. l., Golina B. l., Gołańcz B. l., Gostyżyn B. l., Gostyń B. poż., Grodzisk B. l., Kcynia B. l., Kępno B. kup., Kobylin B. l., Koronowo B. kred., Krotoszyn B. l., Książ B. l., Łabiszyn B. l., Łąkocin B. l., Lęg B. l., Łobżenica B. l., Leszno B. l., Leszno B. Kred., Lisewo B. l., Margonin B. l., Mieścisko B. l., Mrocza B. l., Nakło B. l., Nowemiasło B. l., Osieczna B. l., Ostrzeszów B. l., Otorowo B. l., Pniewy B. Kred., Poznań B. l., Przemęt B. l., Rawicz B. l., Siedlec B. l., Siemianice B. l., Sierakowice B. l., Skórcz B. l., Strzałków B. l., Strzelno B. l., Swarzędz B. l., Śmigiel B. L., Śrem B. l., Trzemeszno K. poż., Tuchola B., Wągrowiec B. l., Wieleń B. l., Wronki B. l., Żnin B. kred.	57
12%	Książ K. p. i o., Mogilno B. l., Rogowo B. l.	3
15%	Bydgoszcz B. przem., Chełmce B. l., Chełmno B. Chełm., Kępno B. l., Kościan B. K. P., Kłeco B. l., Krotoszyn B. kup., Lubawa B. l., Miejska Górka B. l., Piaski B. l., Pogorzela B. l., Szamotuły B. l., Szwarcenowo B. l., Tczew B. l., Zbąszyń B. l.	15
20%	Chełmża B. l., Gniewkowo B. l., Janówiec B. l., Łasin B. l., Ostrów B. kup., Sieraków B. l., Skoki B. l., Żnin B. l. Żukowo B. l.	9
25%	Inowrocław, Kowalewo B. l., Wejherowo B. kasz.	3
30%	Gniezno K. p., Gniezno K. Ul, Grudziądz B., Kościan B. l., Poznań B. poż.	5
40%	Poznań B. Wielk.	1
	<u>Razem</u>	205

b) Spółdzielnie śląskie.

—	Siemianowice B. l.	1
5%	Rybnik B. l.	1
6%	Lubliniec B. L., Pszczyna B. l., Tarn. Góry B. l.	3
7%	Katowice B. l., Król. Huta B. l.	2
	<u>Razem</u>	7

c) Spółdzielnie odcięte.

a) Dawniej Wielkie Księstwo Poznańskie i Prusy Zachodnie.

—	Babimost B. l.	1
5%	Pszczew B. l., Pierzchowice B. l.	2
6%	Pierzchowice B., Sopoty B. l., Starytarg B. pryw., Złotów B. l.	4
8%	Gdańsk B. l., Sztum B. l., Tychnowy B. l., Zakrzewo B. l.	4
	<u>Razem</u>	11

β) Dawniej Górny Śląsk.

—	Koźle B. l., Opole B. l., Strzelce B. l., Zabrze B. l.	4
6%	Gliwice B. l., Opole B. roln., Racibórz B. l.	3
8%	Bytom B. l.	1
	Razem	8

II. Spółdzielnie rolniczo handlowe.

a) Spółdzielnie związkowe.

7%	Jaraczew, Żerków	2
8%	Koronowo	1
9%	Sępólno	1
10%	Borek, Buk, Chełmża, Czarnków, Gostyń, Jutrosin, Kostrzyn, Kościerzyna, Koźmin, Krobia, Krotoszyn, Krzywiń, Lubasz, Lubawa, Nakło, Nowemiasto, Osieczna, Ostrów, Ostrzeszów, Poniec, Rawicz, Skarszewy, Skoki, Śmigiel, Środa, Świecie, Tczew, Trzemeszno, Więcbork	29
15%	Kórnik, Tuchola	2
20%	Barcin, Brodnica, Dobrzyca, Grodzisk, Janówiec, Jarocin, Łobżenica, Rogoźno, Strzałków, Strzelno, Szubin, Wągrówiec, Września	13
25%	Łasin, Pniewy, Sieraków*)	3
30%	Lwówek, Miejska Górka, Mogilno, Poznań, Szamotuły, Witkowo, Wronki	7
35%	Gniezno	1
40%	Pakość, Śrem,*) Żnin	3
50%	Inowrocław	1
60%	Kruszwica*)	1
110%	Czempiń*)	1
	Razem	65

b) Spółdzielnie odcięte.

5%	Złotów	1
----	------------------	---

III. Spółdzielnie spożywców.

a) Spółdzielnie związkowe.

a) od udziałów.

2 ¹ / ₂ %	Luboń Zgoda	1
5%	Gniezno Gniazdo, Odolanów Zgoda, Pełplin Zgoda	3
6%	Gostyń Zgoda, Grudziądz Zgoda, Inowrocław Zgoda, Janówiec Zgoda, Kruszwica Piast, Krotoszyn Zgoda, Lwówek Zgoda, Opalenica Zgoda, Osie Zgoda, Ostrzeszów Zgoda, Pakość Zgoda, Poznań Zgoda, Śmigiel Zgoda, Śrem Zgoda, Toruń Zgoda, Wąbrzeźno Zgoda, Wolsztyn Zgoda, Września Zgoda, Żnin Zgoda	19
8%	Bydgoszcz Polonia, Chodzież Zgoda, Szamotuły Zgoda	3
10%	Chełmce Zgoda, Ostrów Zgoda, Poznań K. U. Pol.	3
15%	Czarnków Zgoda	1
20%	Pleszew Zgoda	1
	Razem	31

b) Spółdzielnie śląskie.

5%	Królewska Huta Byt	1
----	------------------------------	---

b) zwrot od zakupów.

2%	Chełmce Zgoda, Śrem Zgoda	2
3%	Gniezno Gniazdo, Inowrocław Zgoda, Pakość Zgoda, Poznań K. P. P., Szamotuły Zgoda, Września Zgoda.	6
4%	Luboń Zgoda, Wolsztyn Zgoda	2
5%	Chodzież Zgoda, Gniezno Gniazdo, Krotoszyn Zgoda, Pakość Zgoda, Poznań K. U. Pol., Szamotuły Zgoda, Września Zgoda	7
6%	Janówiec Zgoda, Kruszwica Piast, Żnin Zgoda	3
7%	Jarocin Zgoda, Osiek Zgoda	2
8%	Gostyń Zgoda	1
10%	Pleszew Zgoda, Poznań Zgoda	2
20%	Opalenica Zgoda	1
	Razem	26

*) Włącznie bonus w wysokości udziałów.

IV. Spółdzielnie różne.

a) Spółdzielnie związkowe.

—	Grudziądz Bazar, Łobżenica B. ziem., Poznań Dom przem., Poznań Pomoc., Poznań Pozn. Sp. Okow., Poznań Sp. handl., Tuchola Sp. ziem., Wieleń Sp. ziem.	8
6%	Poznań Sp. ziem.	1
8%	Lubawa Sp. szew. Poznań Prac. Sukien	2
9%	Ostrów Sp. szew.	1
10%	Gniezno Druk. Spółk., Poznań Sp. piek., Lubawa Sp. parc.	3
25%	Chmielno Kup., Poznań Sp. Cech. Obuw., Śrem Sp. zak. i sprzed.	3
20%	Brusy Kup.	1
20 i 100%	Wejherowo Kup.	1
	<u>Razem</u>	20

b) Spółdzielnie odcięte.

8%	Bytom B. Ziem.	1
----	------------------------	---

8a. Stopy procentowe od depozytów w Spółdzielniach kredytowych.

a) Spółdzielnie związkowe.

—	Bytyń B. l., Kostrzyn B. l., Lwówek B. l., Więcbork B. l.	4
1—5%	Kościerzyna B. l.	1
1—6%	Gołańcz B. l.	1
1 ¹ / ₂ —3 ¹ / ₂ %	Mosina B. l.	1
1 ¹ / ₂ —4%	Raszków B. l.	1
1 ¹ / ₂ —5%	Pleszew B. poż., Śrem B. l., Wronki B. l.	3
1 ¹ / ₂ —6%	Mogilno B. l.	1
2%	Duszniki B. l.	1
2—3%	Wolsztyn B. l.	1
2—3 ¹ / ₂ ⁰ / ₀	Śliwice B. Śl.	1
2—4%	Barcin B. l., Buk B. l., Dobrzyca B. l., Grodzisk B. l., Kielno B. l., Lipinki B. l., Mieszków B. l., Mikstat T. p., Miłosław B. l., Oborniki B. l., Ostrzeszów B. l., Pelplin B. l., Poznań B. Wielk., Sulmierzyce B. l., Szubin B. l.	15
2—4 ¹ / ₂ %	Chełmża B. l., Gruczno B. l., Kościan B. k. p., Kruszwica B. l., Łobżenica B. l., Siemianice B. l., Września B. poż.	7
2—5%	Chełmno B. l., Inowrocław B. l., Łasin B. l., Mchy B. l., Nowemiasto B. l., Ostrów K. p., Pobiedziska B. l., Przemęt B. l., Środa B. l., Świecie B. L.	10
2—6 ¹ / ₂ %	Skórcz B. l.	1
2—6%	Brodnica B. l., Ostrów B. kup., Skalmierzyce B. L., Starogard B. l., Swarzędz B. l.	5
2—7%	Koronowo B. kred., Mrocza B. l.	2
2—8%	Żnin B. kred., Żnin B. l.	2
2 ¹ / ₂ —3 ¹ / ₂ %	Pepowo B. l., Kartuzy B. l.	2
2 ¹ / ₂ —4%	Ołobok B. l., Opalenica B. l.	2
2 ¹ / ₂ —4 ¹ / ₂ %	Grudziądz B., Miejska Górka B. l., Murowana Goślina B. l., Poznań B. wz. p.	4
2 ¹ / ₂ —5%	Kórnik B. l., Lubawa B. l., Poznań B. l., Stary Tomyśl K. o. i p., Tuchola B., Zbąszyń B. l.	6
3%	Poniec B. l., Wyrzysk B. l.	2
3 ¹ / ₂ ⁰ / ₀	Brenno B. l., Uście B. l.	2
3—4%	Borek B. l., Bukówiec B. l. (leszcz.), Chełmce B. l., Chrzypsko B. l., Czersk B. l., Dakowy Mokre B. l., Drzycim B. l., Golub B. l., Górzno B., Jutrosin B. l., Komórsk B. l., Koronowo B. l., Krobia B. l., Lubasz B. l., Łakocin B. l., Michorzewo B. l., Nowe B., Obra B. l., Odolanów K. poż., Puck B. Puck, Rusko B. l., Tarnowo B. l., Terespotockie B. l., Wiele B. l., Zaniemyśl B. roln., Żerków B. l.	26
3—4 ¹ / ₂ %	Gębice B. l., Golina B. l., Kiełpin B. l., Lubiewo B. l., Łabiszyn B. l.	5
3—5%	Bnin B. l., Brusy B. l., Czempin B. l., Gaśawa B. l., Gniewkowo B. l., Gniezno K. „Ul“, Golejewo B. l., Gostyczyn B. l., Jarocin K. p. i o., Jezewo B. l., Kobylin B. l., Koźmin T. p., Krotoszyn B. l., Książ B. l., Piaski B. l., Sepólno B. l., Skoki B. l., Strzałków B. l., Wielichowo B. l., Wielichowo B. „Ul“, Witkowo B. l.	21
3—5 ¹ / ₂ %	Gniew B., Grabów B. l., Rawicz B. l.	3
3—6%	Dolsk B. l., Jaraczew B. l., Kowalewo B. l., Krzywiń B. l., Lisewo B. l., Margonin B. l., Poznań B. poż. Szamotuły B. l., Wąbrzeźno B. l.	9
3—7%	Chodzież B. Nadn., Sieraków B. l., Trzemeszno K. p., Wągrówiec B. l.	4
3—8%	Kościan B. l., Pleszew B. kup.	2
3 ¹ / ₂ —4%	Dubin B. l., Gostyń B. poż., Osieczna B. l.	3
3 ¹ / ₂ —4 ¹ / ₂ %	Droszew B. l.	1
3 ¹ / ₂ —5%	Nekła B. l., Otorowo B. l., Pogorzela B. l., Siemoń B. l., Wieleń B. l.	5
3 ¹ / ₂ —6%	Bydgoszcz B. l., Chmielno B. l.	2
3 ¹ / ₂ —7%	Kępno B. l., Kępno B. kup.	2
3 ¹ / ₂ —9%	Bydgoszcz B. przem.	1
4 ⁰ / ₀	Borzyszkowy B. l., Bukówiec (now.) B. l., Czarnków B. l., Czerniejewo B. l., Kwilcz B. l., Lidzbark B. Radzyń B. l., Szwarcenowo B. l., Żukowo B. l.	9
4—4 ¹ / ₂ ⁰ / ₀	Chełmno B. Chełm., Osiek B. l., Ostroróg B. l., Sierakowice B. l.	4
4—5 ⁰ / ₀	Chwałkowo B. l., Kcynia B. l., Lipusz B. l., Łęg B. l., Siedlec B. l.	5
4—5 ¹ / ₂ ⁰ / ₀	Lubichowo B. l.	1
4—6 ⁰ / ₀	Janówiec B. l., Mieścisko B. l., Pakość B. l., Stęszewo B. l., Steżyca B. l., Śmigiel B. l., Wejherowo B. Kasz.	7
4—7 ⁰ / ₀	Bydgoszcz B. Bydg., Tczew B. l., Śrem B. roln. handl.	3
4—8 ⁰ / ₀	Kłecko B. l., Międzychód B. l., Rogowo B. l.	3
4—9 ⁰ / ₀	Gniezno K. poż.	1
4 ¹ / ₂ —5 ¹ / ₂ ⁰ / ₀	Kamieniec B. k. wł.	1

4 ¹ / ₂ —6 ⁰ / ₁₀	Pniewy B. kred.	1
4 ¹ / ₂ —10 ⁰ / ₁₀	Odolanów B. l.	1
5—6 ⁰ / ₁₀	Staniszewo B. l.	1
5—7 ⁰ / ₁₀	Strzelno B. l., Rozdrażewo B. l.	2
5—8 ⁰ / ₁₀	Leszno B. kred., Rogoźno B. l., Krotoszyn B. kup.	3
6 ⁰ / ₁₀	Książ K. O. i P., Nakło B. l.	2
6—8 ⁰ / ₁₀	Zblewo B. l.	1
8 ⁰ / ₁₀	Leszno B. l.	1
	<u>Razem</u>	205

b) Spółdzielnie śląskie.

2—4 ⁰ / ₁₀	Król. Huta B. l., Rybnik B. l., Siemianowice B. l.	3
3—4 ⁰ / ₁₀	Katowice B. l.	1
2—4 ⁰ / ₁₀	Pszczyna B. l.	1
4 ⁰ / ₁₀	Tarn. Góry B. l.	1
4 ¹ / ₂ ⁰ / ₁₀	Lubliniec B. l.	1
	<u>Razem</u>	7

c) Spółdzielnie odcięte.

α) Dawniej Wielkie Księstwo Poznańskie i Prusy Zachodnie.

2 ¹ / ₂ ⁰ / ₁₀	Babimost B. l.	1
2—4 ⁰ / ₁₀	Pierzchowice B.	1
2—4 ¹ / ₂ ⁰ / ₁₀	Zakrzewo B. l.	1
3 ¹ / ₂ —4 ⁰ / ₁₀	Pszczew B. l.	1
3—4 ¹ / ₂ ⁰ / ₁₀	Złotów B. l.	1
3—5 ⁰ / ₁₀	Sztum B. l., Tychnowy B. l.	2
3 ¹ / ₂ —5 ⁰ / ₁₀	Sopoty B. l.	1
4 ⁰ / ₁₀	Starytarg B. pryw.	1
4—5 ⁰ / ₁₀	Pierzchowice B. l.	1
4—6 ⁰ / ₁₀	Gdańsk B. l.	1
	<u>Razem</u>	11

β) Dawniej Góruy Śląsk.

—	Strzelce B. l.	1
2—4 ⁰ / ₁₀	Bytom B. l., Gliwice B. l., Opole B. l., Opole B. roln., Racibórz B. l., Zabrze B. l.	6
4 ⁰ / ₁₀	Koźle B. l.	1
	<u>Razem</u>	8

8b. Stopy procentowe od pożyczek w Spółdzielniach kredytowych.

a) Spółdzielnie związkowe.

—	Bytyń B. l., Kostrzyn B. l., Lwówek B. l., Poznań B. Wielk., Więcbork B. l.	5
5 %	Borek B. l., Dobrzyca B. l., Duszniki B. l., Jutrosin B. l., Łakocin B. l.	5
5 ¹ / ₂ %	Lidzbark B., Nekla B. L., Ostrzeszów B. l., Puck B., Puck	4
5—5 ¹ / ₂ %	Golina B. l., Komórk B. l., Osiek B., Ujście B. l.	4
5—6%	Brenno B. l., Brusy B. l., Buk B. l., Bukowiec (now.) B. l., Chmielno B. l., Czarnków B. l. Gostyń B. poz., Górzno B., Jeżewo B. l., Kartuzy B. l., Kobylin B. l., Krobia B. l., Lubichowo B. L., Miejska Górka B. l., Mikstat T. P., Miłosław B. l., Ołobok B. l., Pelplin B. l., Poniec B. l., Siedlec B. l., Sierakowice B. l., Stary Tomyśl K. O. i P., Wyrzysk B. l., Zaniemyśl B. Rol., Żerków B. l.	25
5—7%	Chrzypsko B. l., Gniew B. l., Kiełpin B. l., Kielno B. l., Lubasz B. l., Nowe B., Ostrów K. P., Pępowo B. l., Strzałkowo B. l., Śliwice B. l., Wiele B. l.	11
5—8%	Czarniejewo B. l., Czersk B. l., Golejewo B. l., Gostyczyn B. l., Grudziądz B., Krotoszyn B. l., Lisewo B. l., Mieszków B. l., Osieczna B. l., Pogorzela B. l., Starogard B. l., Sulmierzyce B. l., Tuchola B., Wągró- wiec B. l., Wolsztyn B. l.	15
5—10%	Mchy B. l., Pakość B. l., Stęszewo B. l.,	3
5 ¹ / ₂ —6%	Drzycim B. l., Raszków B. l., Skalmierzyce B. l., Szubin B. l., Żukowo B. l.	5
5 ¹ / ₂ —6 ¹ / ₂ %	Ostroróg B. l.	1
5 ¹ / ₂ —7%	Gruczno B. l.	1
5 ¹ / ₂ —8%	Grabów B. l., Obra B. l., Ostrów B. Kup., Wielichowo B. Ul.	4
5 ¹ / ₂ —9%	Łobżenica B. l.	1
6%	Borzyszkowy B. l., Chełmce B. l., Droszew B. l., Dubin B. l., Golub B. l., Kórnik B. l., Kwilcz B. l., Lu- biewo B. l., Michorzewo B. l., Mosina B. l., Rądryń B. l., Rusko B. l., Sępólno B. l., Siemianice B. l., Siemoń B. l., Skoki B. l., Szwarcenowo B. l., Świecie B. l., Terespotockie B. l., Wieleń B. l.	20
6—7%	Bnin B. l., Chełmno B. l., Chełmża B. l., Gębice B. l., Koronowo B. l., Kościerzyna B. l., Krzywiń B. l., Lipusz B. l., Opalenica B. l., Piaski B. l., Skórcz B. l., Witkowo B. l.	12
6—7 ¹ / ₂ %	Brodnica B. poz.	1
6—8%	Czempin B. l., Dakowy Mokre B. l., Dolsk B. l., Gasawa B. l., Jarocin B. O. i P., Kościan B. K. P. Koźmin B. l., Kruszwica B. l., Książ B. l., Lubawa B. l., Łabiszyn B. l., Lipniki B. l., Łasin B. l., Nowemiasto B. l., Odolanów K. P., Pleszew B. poz., Pniewy B. Kred., Poznań B. Wz. Pom., Przemęt B. l., Stężyca B. l., Tarnowo B. l., Wąbrzeźno B. l., Wielichowo B. l., Września B. poz., Zbąszyń B. l.	25
6—6 ¹ / ₂ %	Mogilno B. l.	1
6—10 ¹ / ₁₀	Barcin B. l., Chwałkowo B. l., Jaraczew B. l., Kłecko B. l., Koronowo B. kred., Pobiedziska B. l., Strzelno B. l., Żnin B. kred., Żnin B. l.	9
6—12 ⁰ / ₁₀	Gniewkowo B. l., Rogowo B. l., Śrem B. l.	3
6 ¹ / ₂ 8%	Kamieniec B. k. wł.	1
6 ¹ / ₂ —10%	Chodzież B. nadn.	1
7%	Bukowiec (leszcz.) B. l., Śmigiel B. l.	2
7—8%	Grodzisk B. l., Poznań B. l., Poznań B. poz., Staniszewo B. l., Swarzędz B. l., Tczew B. l., Trzemeszno K. p.	7
7—9%	Łęg B. l., Środa B. l.	2
7—10%	Inowrocław B. l., Mrocza B. l.	2
7 ¹ / ₂ —8%	Rawicz B. l.	1
8%	Bydgoszcz B. bydg., Bydgoszcz B. l., Janówiec B. l., Kcynia B. l., Kościan B. l., Kowalewo B. l., Mieś- cisko B. l. Mur. Goślina B. l., Otorowo B. l., Sieraków B. l., Szamotuły B. l.	11
8—9%	Gnieszno K. poz.	1
8—10%	Chełmno B. Chełm., Gnieszno K. Ul, Kępno B. kup., Krotoszyn B. kup., Margonin B. l., Weiherowo B. kasz., Wronki B. l.	7
8—12%	Oborniki B. l.	1
8—16%	Gołańcz B. l.	1
9%	Nakło B. l., Pleszew B. kup., Rozdrażewo B. l.	3
9—10 ⁰ / ₁₀	Bydgoszcz B. przem.	1
10 ⁰ / ₁₀	Kępno B. l., Książ K. o. i p.	2
10—12 ⁰ / ₁₀	Leszno B. kred., Zblewo B. l.	2
12 ⁰ / ₁₀	Leszno B. l. Rogoźno B. l., Śrem B. roln.-handl.	3
18—20 ⁰ / ₁₀	Międzychód B. l.	1
20 ⁰ / ₁₀	Odolanów B. l.	1
Razem		205

b) Spółdzielnie śląskie.

5—6 ⁰ / ₀	Pszczyna B. l., Rybnik B. l.	2
5—7 ⁰ / ₀	Królewska Huta B. l.	1
6 ⁰ / ₀	Lubliniec B. l., Siemianowice B. l., Tarnowskie Góry B. l.	3
6—7 ⁰ / ₀	Katowice B. l.	1
	<u>Razem</u>	<u>7</u>

c) Spółdzielnie odcięte.

α) Dawniej Wielkie Księstwo Poznańskie i Prusy Zachodnie

5 ⁰ / ₀	Babimost B. l., Pszczew B. l.	2
5—7 ⁰ / ₀	Zakrzewo B. l.	1
5 ¹ / ₂ —7 ⁰ / ₀	Pierzchowice B., Złotów B. l.	2
6 ⁰ / ₀	Starytarg B. pryw.	1
6—7 ⁰ / ₀	Pierzchowice B. l., Tychnowy B. l.	2
6 ¹ / ₂ —7 ⁰ / ₀	Sztum B. l.	1
7—9 ⁰ / ₀	Sopoty B. l.	1
6—10 ⁰ / ₀	Gdańsk B. l.	1
	<u>Razem</u>	<u>11</u>

β) Dawniej Górny Śląsk

—	Strzelce B. l.	1
5 5 ¹ / ₂ ⁰ / ₀	Koźle B. l.	1
5—6 ⁰ / ₀	Opole B. l., Opole B. roln., Racibórz B. l.	3
5—7 ⁰ / ₀	Gliwice B. l.	1
6—8 ⁰ / ₀	Bytom B. l.	1
7 ⁰ / ₀	Zabrze B. l.	1
	<u>Razem</u>	<u>8</u>



Część IV.

Statistica pro 1921.

Treść.

- I. A. Członkowie Spółdzielni według zawodu i majątku.
B. a) Liczba kont depozytowych i ich wysokość w Spółdzielniach kredytowych.
b) Wysokość pożyczek i liczba weksli w Spółdzielniach kredytowych.
 - II. Obrachunek strat i zysków.
 - III. Bilanse.
 - IV. A. Stosunek kapitału własnego do obcego i kosztów handlowych w stosunku do obrotu.
B. Sprawność płatnicza Spółdzielni kredytowych.
C. Obroty towarowe Spółdzielni rolniczo-handlowych.
 - V. Zestawienie poglądowe.
 - VI. Zestawienie obrotów i bilansów 1873—1921.
-

I. A. Członkowie Spółdzielni według zawodu i majątku.

Sociétaires d'après les professions et les biens.

Nr.	Siedziba Spółdzielni. Siège de l'association.	Liczba członków. Nombre de sociétaires.	Rolnicy. Agriculteurs				Przemysłowcy i rzemieślnicy. Industriels et artisans.		Inne zawody. Autres professions.		Niewyszczególnione. Non cités.	Członkowie bez pożyczek. Sociétaires non débiteurs.	Nr
			Ogółem. Tout ensemble.	Właściciele ziemscy. Grands propriétaires	Gospodarze i chałup- nicy. Petits propriétaires	Inni. Autres.	Ogółem. Tout ensemble.	Z własnością nieru- chomą. Avec propriété immobilière.	Ogółem. Tout ensemble.	Z własnością nieru- chomą. Avec propriété immobilière.			
	1	2	3	4	5	6	7	8	9	10	11	12	
I. Spółdzielnie kredytowe.													
a) Spółdzielnie związkowe.													
Associations de crédit — (banques populaires).													
1	Barcin B. l.	315	271	1	270	—	44	34	—	—	—	187	1
2	Bnin B. l.	494	333	1	328	4	113	85	48	30	—	370	2
3	Borek B. l.	877	584	8	568	8	179	127	114	62	—	658	3
4	Borzyszkowy B. l.	357	313	1	312	—	44	4	—	—	—	329	4
5	Brenno B. l.	179	144	—	143	1	33	31	2	—	—	152	5
6	Brodnica B. poż.	605	429	19	402	8	140	107	36	19	—	457	6
7	Brusy B. l.	1819	1456	9	1395	52	194	156	169	24	—	486	7
8	Buk B. l. w Buku	1100	845	7	783	55	226	124	29	11	—	950	8
9	Bukowiec (leszcz.) B. l.	89	41	—	41	—	20	20	28	19	—	63	9
10	Bukowiec (nowot.) B. l.	535	505	3	502	—	27	24	3	—	—	380	10
1	Bydgoszcz B. bydg.	182	15	—	14	1	91	23	76	1	—	47	1
2	Bydgoszcz B. l.	481	199	34	151	14	170	102	112	52	—	354	2
3	Bydgoszcz B. przem.	480	184	57	127	—	261	125	35	—	—	305	3
4	Bytyń B. l.*)	92	62	4	37	21	15	10	15	—	—	61	4
5	Chełmce B. l.	157	116	3	112	1	24	20	17	8	—	144	5
6	Chełmno B. Chełm.	829	437	22	404	11	227	80	165	82	—	482	6
7	Chełmno B. l.	223	86	2	83	1	76	49	61	42	—	130	7
8	Chełmża B. l.	713	403	49	262	92	221	125	89	70	—	485	8
9	Chmielno B. l.	587	549	3	543	3	25	16	13	12	—	526	9
20	Chodzież B. Nadn.	132	33	3	30	—	50	35	49	18	—	116	20
1	Chrzypsko B. l.	59	36	—	32	4	11	5	12	—	—	49	1
2	Chwałkowo B. l.	138	91	—	90	1	18	18	29	29	—	132	2
3	Czarnków B. l. w Cz.	908	706	10	691	5	130	109	72	49	—	774	3
4	Czempiń B. l.	505	270	—	270	—	92	67	143	103	—	450	4
5	Czerniejewo B. l.	200	118	3	112	3	21	14	61	36	—	76	5
6	Czersk B. l.	926	696	2	680	14	155	106	75	35	—	776	6
7	Dakowy Mokre B. l.	252	107	—	107	—	19	18	126	100	—	241	7
8	Dobrzyca B. l.	510	354	2	345	7	57	49	99	84	—	458	8
9	Dolsk B. l. Dolsk	746	582	15	550	17	104	68	60	34	—	248	9
30	Droszew B. l.	304	267	4	262	1	23	16	14	2	—	278	30
1	Duszniki B. l.	90	45	—	45	—	16	16	29	29	—	80	1
2	Drzycim B. l.	352	177	—	177	—	166	166	9	7	—	279	2
3	Dubin B. l.	311	284	3	280	1	25	22	2	2	—	311	3
4	Gąsawa B. l.	224	173	1	172	—	45	44	6	6	—	207	4
5	Gębice B. l.	673	412	8	391	13	134	92	127	85	—	555	5
6	Gniew B. l.	292	165	7	157	1	89	76	38	30	—	165	6
7	Gniewkowo B. l.	435	319	6	301	12	70	50	46	30	—	100	7
8	Gnieszno K. poż.	2404	1036	98	897	41	801	356	567	223	—	1580	8
9	Gnieszno K. „Ul“	841	329	4	283	42	377	161	135	44	—	553	9
40	Golejewo B. l.	626	246	4	239	3	82	67	298	240	—	601	40

I. A. Członkowie Spółdzielni według zawodu i majątku.

Sociétaires d'après les professions et les biens.

Nr.	Siedziba Spółdzielni. Siège de l'association.	Liczba członków. Nombre de sociétaires.	Rolnicy. Agriculteurs.				Przemysłowcy i rzemieślnicy. Industriels et artisans.		Inne zawody. Autres professions.		Niewyszczególnione Non cités.	Członkowie bez pożyczek. Sociétaires non débiteurs.	Nr.
			Ogółem. Tout ensemble.	Właściciele ziemscy. Grands propriétaires.	Gospodarze i chałup- nicy. Petits propriétaires.	Inni. Autres.	Ogółem. Tout ensemble.	Z własnością nieru- chomą. Avec propriété immobilière.	Ogółem. Tout ensemble.	Z własnością nieru- chomą. Avec propriété immobilière.			
	1	2	3	4	5	6	7	8	9	10	11	12	
41	Golina B. l.	439	251	—	251	—	168	133	20	20	—	381	41
2	Golub B. l.	253	180	4	168	8	58	38	15	9	—	203	2
3	Golańcz B. l.	1120	947	9	928	10	122	115	51	17	—	750	3
4	Gostyczyn B. l.	133	125	—	125	—	6	6	2	—	—	104	4
5	Gostyń B. poż.	1704	836	15	811	10	553	343	315	240	—	721	5
6	Górzno B.	491	381	1	380	—	100	80	10	8	—	400	6
7	Grabów B. l.	365	259	—	258	1	68	60	38	24	—	317	7
8	Grodzisk B. l.	609	609	—	**604	5	—	—	—	—	—	116	8
9	Gruczno B. l.	133	85	—	82	3	35	26	13	9	—	—	9
50	Grudziądz B.	334	186	23	162	1	118	47	30	7	—	228	50
1	Inowrocław B. l.	2959	1540	—	1540	—	749	—	670	—	—	2154	1
2	Janówiec B. l.	669	321	28	278	15	210	171	138	77	—	464	2
3	Jaraczew B. l.	353	220	5	200	15	86	50	47	20	—	50	3
4	Jarocin K. poż. i oszcz.	1572	1195	—	1130	65	296	100	81	20	—	1322	4
5	Jeżewo B. l.	293	266	2	264	—	18	12	9	—	—	252	5
6	Jutrosin B. l.	272	149	8	135	6	55	37	68	26	—	236	6
7	Kamieniec K. kół. wł.	337	285	—	280	5	35	20	17	—	—	322	7
8	Kartuzy B. l.	308	251	—	249	2	28	20	29	19	—	282	8
9	Kcynia B. l.	480	331	20	301	10	90	72	59	29	—	334	9
60	Kępno B. l.	1338	1001	—	993	8	278	208	59	13	—	62	60
1	Kępno B. kup.	325	211	13	188	10	107	69	7	—	—	148	1
2	Kielpin B. l.	25	16	—	16	—	3	—	6	—	—	20	2
3	Kielno B. l.	184	69	1	66	2	79	29	36	20	—	15	3
4	Klecko B. l.	142	124	—	122	2	9	7	9	7	—	110	4
5	Kobylin B. l.	726	579	13	566	—	103	90	44	25	—	594	5
6	Komórsk B. l.	437	407	1	398	8	28	23	2	2	—	270	6
7	Koronowo B. l.	1233	922	23	865	34	239	139	72	20	—	1011	7
8	Koronowo B. kred.	338	210	21	181	8	46	18	82	22	—	254	8
9	Kostrzyn B. l.*)	170	122	3	118	1	32	22	16	8	—	130	9
70	Kościan B. K. P.	242	63	2	56	5	145	81	34	10	—	198	70
1	Kościan B. l.	2292	1316	24	1272	20	389	297	587	307	—	2234	1
2	Kościerzyna B. l.	564	498	2	493	3	58	40	8	—	—	330	2
3	Kórnik B. l.	306	193	—	193	—	72	72	41	41	—	287	3
4	Kowalewo B. l.	230	178	13	155	10	40	21	12	3	—	190	4
5	Koźmin T. poż.	1251	872	11	861	—	285	208	94	37	—	1139	5
6	Krobia B. l.	692	411	—	411	—	191	191	90	90	—	265	6
7	Krotoszyn B. l.	2054	1261	8	1249	4	315	246	478	326	—	1829	7
8	Krotoszyn B. kup.	758	392	4	384	4	234	150	132	44	—	—	8
9	Kruszwica B. l.	499	240	12	220	8	154	72	105	46	—	330	9
80	Krzywiń B. l.	1057	788	2	782	4	142	125	127	85	—	628	80

*) Rok 1919. **) Łącznie przemysł. i rzemieśln. z własnością nieruchomości.

I. A. Członkowie Spółdzielni według zawodu i majątku.

Sociétaires d'après les professions et les biens.

Nr.	Siedziba Spółdzielni. Siège de l'association.	Liczba członków. Nombre de sociétaires.	Rolnicy. Agriculteurs.				Przemysłowcy i rzemieślnicy. Industriels et artisans.		Inne zawody Autres professions.		Niewyszczególnione. Non clés.	Członkowie bez pożyczek. Sociétaires non débiteurs.	Nr.
			Ogółem. Tout ensemble.	Właściciele ziemscy. Grands propriétaires.	Gospodarze i chałup- nicy. Petits propriétaires.	Inni. A'autres.	Ogółem. Tout ensemble.	Z własnością nieru- chomością. Avec propriété immo- bilière.	Ogółem. Tout ensemble.	Z własnością nieru- chomością. Avec propriété immo- bilière.			
	1	2	3	4	5	6	7	8	9	10	11	12	
81	Książ B. l.	313	241	1	232	8	49	30	23	20	—	265	81
2	Książ K. poż. i oszcz.	205	174	1	171	2	31	28	—	—	—	182	2
3	Kwilcz B. l.	214	137	1	131	5	48	44	29	19	—	213	3
4	Leszno B. l.	416	327	1	146	180	74	59	15	15	—	297	4
5	Leszno B. kred.	123	65	—	62	3	28	28	30	30	—	102	5
6	Lidzbark Bank	529	380	4	372	4	100	81	49	14	—	409	6
7	Lipinki B. l.	274	216	4	189	23	48	25	10	3	—	170	7
8	Lipusz B. l.	251	249	2	247	—	1	—	1	—	—	193	8
9	Lisewo B. l.	227	183	3	134	46	38	28	6	3	—	147	9
90	Lubasz B. l.	686	388	4	382	2	46	39	252	192	—	605	90
1	Lubawa B. l.	2713	1793	—	1793	—	704	—	216	—	—	944	1
2	Lubichowo B. l.	311	179	1	178	—	27	24	105	89	—	—	2
3	Lubiewo B. l.	681	651	—	651	—	27	27	3	—	—	215	3
4	Lwówek B. l.*)	522	413	2	408	3	80	65	29	14	—	—	4
5	Łabiszyn B. l.	380	250	2	210	38	73	32	57	10	—	318	5
6	Łasin B. l.	202	123	9	107	7	40	34	39	22	—	163	6
7	Łąkocin B. l.	16	12	7	5	—	1	1	3	1	—	16	7
8	Łęg B. l.	572	450	—	450	—	122	122	—	—	—	300	8
9	Łobżenica B. l.	495	375	11	357	7	86	58	34	12	—	415	9
100	Margonin B. l.	181	113	3	110	—	47	36	21	—	—	130	100
1	Mchy B. l.	481	310	2	282	26	70	40	101	79	—	454	1
2	Michorzewo B. l.	271	257	1	253	3	10	—	4	—	—	269	2
3	Miejska Górka B. l.	945	628	1	625	2	152	142	165	115	—	752	3
4	Mieszków B. l.	576	250	—	250	—	250	150	76	76	—	454	4
5	Mieścisko B. l.	211	124	7	107	10	68	59	19	10	—	194	5
6	Międzychód B. l.	178	84	4	76	4	40	19	54	21	—	120	6
7	Mikstat T. poż.	1443	1322	2	1310	10	93	78	28	—	—	1193	7
8	Miłosław B. l.	686	426	2	368	56	180	138	80	51	—	554	8
9	Mogilno B. l.	761	458	—	458	—	251	251	52	52	—	686	9
110	Mosina B. l.	261	193	1	192	—	64	30	4	1	—	234	110
1	Mrocza B. l.	156	77	3	68	6	57	38	22	8	—	112	1
2	Murowana Goślina B. l.	176	74	—	72	2	61	52	41	27	—	140	2
3	Nakło B. l.	446	201	10	154	37	157	84	88	37	—	332	3
4	Nekla B. l.	115	79	2	73	4	13	8	23	4	—	102	4
5	Nowe Bank Nowe	351	265	—	263	2	85	84	1	—	—	240	5
6	Nowemiasto B. l.	1386	1202	16	1178	8	140	130	44	34	—	773	6
7	Oborniki B. l.	363	150	2	145	3	113	90	100	70	—	344	7
8	Obra B. l.	72	25	—	25	—	12	12	35	31	—	68	8
9	Odolanów K. poż.	523	523	250	150	123	—	—	—	—	—	500	9
120	Odolanów B. l.	623	567	—	567	—	39	28	17	9	—	443	120

I. A. Członkowie Spółdzielni według zawodu i majątku.

Sociétaires les d'après professions et les biens.

Nr.	Siedziba Spółdzielni. Siège de l'association.	Liczba członków. Nombre de sociétaires.	Rolnicy. Agriculteurs.				Przemysłowcy i rzemieślnicy. Industriels et artisans.		Inne zawody. Autres professions.		* Niewyszczególnione non cités.	Członkowie bez pożyczek. Sociétaires non débiteurs.	Nr.
			Ogółem. Tout ensemble.	Właściciele ziemscy. Grands propriétaires.	Gospodarze i chałup- nicy. Petits propriétaires.	Inni. Autres.	Ogółem. Tout ensemble.	Z własnością nieru- chomą. Avec propriété immobilière.	Ogółem. Tout ensemble.	Z własnością nieru- chomą. Avec propriété immobilière.			
	1	2	3	4	5	6	7	8	9	10	11	12	
121	Ołobok B. l.	283	276	1	275	—	5	8	2	—	—	271	121
2	Opalenica B. l.	297	166	—	166	—	100	90	31	26	—	220	2
3	Osieczna B. l.	670	312	1	309	2	206	158	152	105	—	582	3
4	Osiek B. l.	556	113	—	111	2	67	62	376	343	—	496	4
5	Ostroróg B. l.	179	117	4	112	1	40	34	22	15	—	165	5
6	Ostrów B. kup.	999	607	33	557	17	299	161	93	53	—	787	6
7	Ostrów Kasa poż.	2824	2185	14	2163	8	445	246	194	36	—	2358	7
8	Ostrzeszów B. l.	884	697	20	669	8	90	66	97	62	—	760	8
9	Otorowo B. l.	143	120	—	112	8	23	28	—	—	—	96	9
130	Pakość B. l.	477	238	15	217	6	154	106	85	51	—	371	130
1	Pelplin B. l.	513	311	22	257	32	112	86	90	71	—	412	1
2	Pępowo B. l.	138	116	1	103	12	10	8	12	2	—	125	2
3	Piaski B. l.	146	97	—	91	6	41	29	8	1	—	101	3
4	Pleszew B. kup.	312	154	2	149	3	139	61	19	3	—	200	4
5	Pleszew B. poż.	1979	1484	15	1459	10	295	206	200	104	—	1674	5
6	Pniewy B. kred.	651	195	4	140	51	245	200	211	140	—	450	6
7	Pobiedziska B. l.	184	90	4	82	4	84	48	10	7	—	143	7
8	Pogorzela B. l.	374	320	—	320	—	46	46	8	—	—	228	8
9	Poniec B. l.	704	550	11	510	29	136	136	18	10	—	640	9
140	Poznań B. l.	1104	275	27	236	12	440	169	389	147	—	—	140
1	Poznań B. poż.	553	149	5	136	8	258	133	146	26	—	266	1
2	Poznań B. wz. pom.	1222	304	30	265	9	744	234	174	59	—	843	2
3	Poznań B. Wielkp.	1320	1130	190	905	35	152	87	38	12	—	815	3
4	Przemęt B. l.	575	449	4	428	17	93	81	33	29	—	349	4
5	Puck B. Puck	312	182	3	159	20	110	100	20	10	—	250	5
6	Radzyn B. l.	167	86	10	73	3	46	44	35	3	—	122	6
7	Raszków	560	443	1	441	1	94	64	23	11	—	512	7
8	Rawicz B. l.	512	273	14	256	3	114	69	125	80	—	422	8
9	Rogowo B. l.	413	299	14	285	—	94	60	20	20	—	430	9
150	Rogoźno B. l.	354	151	7	139	5	118	86	85	45	—	261	150
1	Rozdrażewo B. l.	280	271	—	271	—	5	4	4	—	—	237	1
2	Rusko B. l.	24	16	—	13	3	2	1	6	1	—	23	2
3	Sępólno B. l.	182	132	5	122	5	30	28	20	10	—	163	3
4	Siedlec B. l.	275	127	—	122	5	6	4	142	142	—	138	4
5	Siemianice B. l.	74	51	1	46	4	11	10	12	1	—	70	5
6	Siemoń B. l.	189	135	1	103	31	48	28	6	—	—	177	6
7	Sierakowice B. l.	465	449	4	441	4	16	12	—	—	—	400	7
8	Sieraków B. l.	192	76	3	72	1	40	32	76	49	—	157	8
9	Skalmierzyce B. l. Sk.	152	78	3	59	16	21	21	53	44	—	140	9
160	Skoki B. l.	211	123	6	114	3	38	30	50	17	—	156	160

I. A. Członkowie Spółdzielni według zawodu i majątku.

Sociétaires d'après les professions et les biens.

Nr.	Siedziba Spółdzielni. Siège de l'association.	Liczba członków. Nombre de sociétaires.	Rolnicy. Agriculteurs.				Przemysłowcy i rzemieślnicy. Industriels et artisans.		Inne zawody. Autres professions.		Niewyszczególnione. Non cités.	Członkowie bez pożyczek. Sociétaires non débiteurs.	Nr.
			Ogółem. Tout ensemble.	Właściciele ziemscy. Grands propriétaires.	Gospodarze i chatup- nicy. Petits propriétaires.	Inni. Autres.	Ogółem. Tout ensemble.	Z własnością nieru- chomą. Avec propriété immobilière.	Ogółem. Tout ensemble.	Z własnością nieru- chomą. Avec propriété immobilière.			
	1	2	3	4	5	6	7	8	9	10	11	12	
161	Skórcz B. l.	287	217	4	213	—	53	44	17	6	—	167	161
2	Staniszewo B. l.*)	100	100	—	96	4	—	—	—	—	—	—	2
3	Starogard B. l.	1080	846	18	812	16	134	111	100	39	—	790	3
4	Stary Tomyśl K. o. i p.	299	238	—	237	1	26	26	35	1	—	270	4
5	Steszew B. l.	688	524	7	456	61	118	76	46	10	—	591	5
6	Stężyca B. l.	321	306	1	295	10	6	6	9	9	—	179	6
7	Strzałkowo B. l.	236	118	5	110	3	55	45	63	38	—	180	7
8	Strzelno B. l.	646	442	16	420	6	160	75	44	21	—	290	8
9	Sulmierzyce B. l.	598	496	1	490	5	80	65	22	12	—	550	9
170	Swarzędz B. l.	126	57	—	55	2	46	28	23	13	—	102	170
1	Szamotuły B. l.	604	289	9	274	6	141	77	174	66	—	490	1
2	Szubin B. l.	506	285	13	256	16	109	52	112	98	—	417	2
3	Szwarcenowo B. l.	98	50	3	46	1	22	16	26	8	—	68	3
4	Śliwice Bank Śliwice.	1338	1264	—	1264	—	74	74	—	—	—	1208	4
5	Śmigiel B. l.	1080	800	16	669	115	251	169	29	20	—	942	5
6	Śrem B. l.	1327	907	22	865	20	158	106	262	24	—	985	6
7	Śrem Bank rol.-handl.	48	34	3	24	7	10	9	4	—	—	48	7
8	Środa B. l.	1801	1051	18	938	95	418	207	332	84	—	849	8
9	Świecie B. l.	576	226	7	208	11	150	80	200	152	—	461	9
180	Tarnowo B. l.	150	83	3	73	7	26	25	41	23	—	138	180
1	Tczew B. l.	333	105	11	84	10	89	64	139	41	—	160	1
2	Terespockie B. l.	197	197	—	196	1	—	—	—	—	—	120	2
3	Trzemeszno B. l.	622	323	30	289	4	218	140	81	40	—	508	3
4	Tuchola Bank.	1472	430	20	377	33	72	54	930	943	—	29	4
5	Ujście B. l.	295	173	1	169	3	80	68	42	30	—	284	5
6	Wąbrzeźno B. l.*)	961	588	3	584	1	252	252	121	31	—	402	6
7	Wągrówiec B. l.	1098	585	21	504	60	365	143	148	60	—	330	7
8	Wejherowo B. Kaszub.	475	362	10	341	11	51	23	62	35	—	298	8
9	Wiele B. l.	473	473	1	451	21	—	—	—	—	—	449	9
190	Wieleń B. l.	757	627	5	596	26	91	67	39	11	—	—	190
1	Wielichowo Bank „Ul“.	151	151	—	140	11	—	—	—	—	—	130	1
2	Wielichowo B. l.	256	205	—	205	—	35	33	16	6	—	232	2
3	Więcbork B. l.	156	112	2	110	—	27	27	17	17	—	115	3
4	Witkowo B. l.	974	762	11	747	4	123	78	89	3	—	625	4
5	Wolsztyn B. l.	481	308	—	286	22	126	103	47	38	—	416	5
6	Wronki B. l.	747	552	4	534	14	116	99	79	38	—	627	6
7	Września B. poz.	1006	671	24	625	22	216	131	119	31	—	797	7
8	Wyrzysk B. l.	592	336	4	330	2	150	120	106	45	—	422	8
8	Zaniemyśl B. roln.	791	685	4	648	33	93	67	13	—	—	679	9
200	Zbąszyń B. l.	734	675	3	667	5	43	39	16	—	—	625	200

I. A. Członkowie Spółdzielni według zawodu i majątku.

Sociétaires d'après les professions et les biens.

Nr.	Siedziba Spółdzielni. Siège de l'association.	Liczba członków. Nombre de sociétaires.	Rolnicy. Agriculteurs.				Przemysłowcy i rzemieślnicy. Industriels et artisans		Inne zawody. Autres professions.		Niewyszczególnione Non cités.	Członkowie bez pożyczek. Sociétaires non débiteurs.	Nr.
			Ogółem. Tout ensemble.	Właściciele ziemscy. Grands propriétaires.	Gospodarze i chałup- nicy. Petits propriétaires.	Inni. Autres.	Ogółem. Tout ensemble.	Z własnością nieru- chomością. Avec propriété immobilière.	Ogółem. Tout ensemble.	Z własnością nieru- chomością. Avec propriété immobilière.			
	1	2	3	4	5	6	7	8	9	10	11	12	
201	Zblewo B. I.	460	—	—	—	—	—	—	—	—	460	—	201
202	Żerków B. I. w Zerkowie.	1163	486	11	462	13	258	141	419	342	—	640	202
203	Żnin B. I.	907	561	44	507	10	195	114	151	40	—	730	203
204	Żnin B. kred.	1011	681	26	632	23	251	186	79	19	—	811	204
205	Żukowo B. I.	157	123	1	122	—	31	25	3	1	—	133	205
	Razem	117691	77493 =65,84%	1877	73169	2447	23820 =20,24%	14750	15918 =13,53%	8444	460 =0,39%	80491	
	b) Spółdzielnie śląskie.												
1	Katowice B. I.*)	884	—	—	—	—	—	—	—	—	884	—	1
2	Królewska-Huta B. I.	509	18	6	12	—	316	48	175	175	—	218	2
3	Lubliniec B. I.*)	384	340	2	338	—	31	20	13	11	—	198	3
4	Pszczyna B. I.	1050	813	5	802	6	91	74	146	84	—	383	4
5	Rybnik B. I.	1345	61	6	54	1	172	133	1112	1023	—	31	5
6	Siemianowice B. I.	230	—	—	—	—	182	56	48	48	—	91	6
7	Tarnowskie Góry B. I.	297	82	—	82	—	53	24	162	9	—	86	7
	Razem	4699	1314 =27,96%	19	1288	7	845 =17,98%	355	1656 =35,24%	1350	884 =18,82%	1007	
	c) Spółdzielnie odcięte.												
	<i>a) dawniej Wielkie Księstwo Po- znańskie i Prusy Zachodnie.</i>												
1	Babimost B. I.	108	66	—	66	—	20	19	22	16	—	85	1
2	Gdańsk B. I.	401	255	45	206	4	92	58	54	50	—	223	2
3	Pierzchowice B. I.	777	608	9	579	20	93	24	76	46	—	584	3
4	Pierzchowice Bank.	930	881	8	857	16	35	25	14	—	—	762	4
5	Pszczew B. I.	462	323	10	311	2	111	87	28	18	—	270	5
6	Sopot B. I.	153	109	4	100	5	7	4	37	10	—	—	6
7	Starytarg B. prywatny.	394	174	—	170	4	92	79	128	110	—	230	7
8	Sztum B. I.	258	175	7	158	10	62	47	21	16	—	177	8
9	Tychnowy B. I.**)	—	—	—	—	—	—	—	—	—	—	—	9
10	Zakrzewo B. I.	96	66	1	63	2	6	6	24	10	—	70	10
11	Złotów B. I.	508	415	2	400	13	84	63	9	6	—	343	11
	Razem	4087	3072 =75,16%	86	2910	76	602 =14,73%	412	413 =10,11%	282	—	2744	
	β) dawniej Górny Śląsk.												
1	Bytom B. I.	1577	—	—	—	—	—	—	—	—	1577	—	1
2	Gliwice B. I.	725	177	1	176	—	482	248	66	39	—	501	2
3	Koźle B. I.	940	—	—	—	—	—	—	—	—	940	—	3
4	Opole B. I.	2025	233	13	220	—	598	282	1194	914	—	1408	4

*) Rok 1920. **) 106 członków, mianowicie 74 (7 + 67) rolników, 20 przem. i rzem., 12 inne zawody. 48 bez pożyczek.

I. A. Członkowie Spółdzielni według zawodu i majątku.

Sociétaires d'après les professions et les biens.

Nr.	Siedziba Spółdzielni. Siège de l'association.	Liczba członków. Nombre de sociétaires.	Rolnicy. Agriculteurs.				Przemysłowcy i rzemieślnicy. Industriels et artisans.		Inne zawody. Autres professions.		Niewyszczególnione. Non cités.	Członkowie bez pożyczek. Sociétaires non débiteurs.	Nr.
			Ogółem. Tout ensemble.	Właściciele ziemscy. Grands propriétaires.	Gospodarze i chałup- nicy. Petits propriétaires.	Inni. Autres.	Ogółem. Tout ensemble.	Z własnością nieru- chomością. Avec propriété immobilière.	Ogółem. Tout ensemble.	Z własnością nieru- chomością. Avec propriété immobilière.			
	1	2	3	4	5	6	7	8	9	10	11	12	
5	Opole B. roln.	318	246	8	232	6	41	23	31	12	—	216	5
6	Racibórz B. l.	1404	995	3	992	—	370	276	39	12	—	147	6
7	Strzelce B. l.	—	—	—	—	—	—	—	—	—	—	—	7
8	Zabrze B. l.	591	311	3	306	2	203	170	77	—	—	—	8
	Razem	7580	1962 =25.89%	28	1926	8	1694 =22.35%	999	1407 =18.56%	977	2517 =33.20%	2272	
	II. Spółdzielnie rolniczo-handlowe.												
	Associations d'achat et de vente de produits agricoles.												
	a) Spółdzielnie związkowe.												
1	Barcin	103	96	10	86	—	—	—	7	—	—	—	1
2	Borek	100	69	3	66	—	—	—	31	—	—	—	2
3	Brodnica	164	139	29	110	—	—	—	25	—	—	—	3
4	Buk	157	139	15	124	—	—	—	18	—	—	—	4
5	Chelmska	101	82	27	55	—	—	—	19	—	—	—	5
6	Czarnków	152	139	8	131	—	—	—	13	—	—	—	6
7	Czempiń	127	95	6	89	—	—	—	32	—	—	—	7
8	Dobrzyca	100	89	3	86	—	—	—	11	—	—	—	8
9	Gniezno	201	167	18	149	—	—	—	34	—	—	—	9
10	Gostyń	208	177	26	151	—	—	—	31	—	—	—	10
1	Grodzisk	168	99	5	94	—	—	—	69	—	—	—	1
2	Inowrocław	185	159	49	110	—	—	—	26	—	—	—	2
3	Janówiec	111	95	12	83	—	—	—	16	—	—	—	3
4	Jaraczew	77	69	5	64	—	—	—	8	—	—	—	4
5	Jarocin	123	108	8	100	—	—	—	15	—	—	—	5
6	Jutrosin	178	144	7	137	—	—	—	34	—	—	—	6
7	Koronowo	80	62	7	55	—	—	—	18	—	—	—	7
8	Kostrzyn	158	108	15	93	—	—	—	50	—	—	—	8
9	Kościerzyna	64	43	4	39	—	—	—	21	—	—	—	9
20	Kórnik	105	91	15	76	—	—	—	14	—	—	—	20
1	Koźmin	140	120	6	114	—	—	—	20	—	—	—	1
2	Krobia	148	148	4	144	—	—	—	—	—	—	—	2
3	Krotoszyn	269	245	7	238	—	—	—	24	—	—	—	3
4	Kruszwica	129	96	16	80	—	—	—	33	—	—	—	4
5	Krzywiń	142	118	36	82	—	—	—	24	—	—	—	5
6	Lubasz	191	126	10	116	—	—	—	65	—	—	—	6
7	Lubawa	266	247	6	241	—	—	—	19	—	—	—	7
8	Lwówek	139	102	3	99	—	—	—	37	—	—	—	8
9	Łasin	88	80	23	57	—	—	—	8	—	—	—	9
30	Łobżenica	130	113	9	104	—	—	—	17	—	—	—	30

I. A. Członkowie Spółdzielni według zawodu i majątku.

Sociétaires d'après les professions et les biens.

Nr.	Siedziba Spółdzielni. Siège de l'association.	Liczba członków. Nombre de sociétaires.	Rolnicy. Agriculteurs.				Przemysłowcy i rzemieślnicy. Industriels et artisans.	Inne zawody. Autres professions.		Niewyszczególnione Non cités.	Członkowie bez pożyczek. Sociétaires non débiteurs.	Nr.	
			Ogółem. Tout ensemble.	Właściciele ziemscy. Grands propriétaires.	Gospodarze i chałup- nicy. Petits propriétaires.	Inni. Autres.		Ogółem. Tout ensemble.	Z własnością nieru- chomości. Avec propriété immobilière.				
	1	2	3	4	5	6	7	8	9	10	11	12	
1	Miejska Górka	119	98	3	95	—	—	—	21	—	—	—	1
2	Mogilno	137	114	54	60	—	—	—	23	—	—	—	2
3	Nakło	138	112	35	77	—	—	—	26	—	—	—	3
4	Nowe Miasto	117	95	43	52	—	—	—	22	—	—	—	4
5	Osieczna	131	101	—	101	—	—	—	30	—	—	—	5
6	Ostrów	66	41	15	26	—	—	—	25	—	—	—	6
7	Ostrzeszów	118	102	18	84	—	—	—	16	—	—	—	7
8	Pakość	104	87	28	59	—	—	—	17	—	—	—	8
9	Pniewy	136	113	11	102	—	—	—	23	—	—	—	9
40	Poniec	101	49	12	37	—	—	—	52	—	—	—	40
1	Poznań	179	142	22	120	—	—	—	37	—	—	—	1
2	Rawicz	178	171	1	170	—	—	—	7	—	—	—	2
3	Rogoźno	175	153	13	140	—	—	—	22	—	—	—	3
4	Sępólno	88	75	4	71	—	—	—	13	—	—	—	4
5	Sieraków	158	130	11	119	—	—	—	28	—	—	—	5
6	Skarszewy	159	147	5	142	—	—	—	12	—	—	—	6
7	Skoki	91	81	10	71	—	—	—	10	—	—	—	7
8	Strzałkowo	111	76	36	40	—	—	—	35	—	—	—	8
8	Strzelno	206	180	45	135	—	—	—	26	—	—	—	9
50	Szamotuły	171	146	23	123	—	—	—	25	—	—	—	50
1	Szubin	85	67	16	51	—	—	—	18	—	—	—	1
2	Śmigiel	229	197	12	185	—	—	—	32	—	—	—	2
3	Śrem	162	117	32	85	—	—	—	45	—	—	—	3
4	Środa	165	149	17	132	—	—	—	16	—	—	—	4
5	Świecie	122	107	9	98	—	—	—	15	—	—	—	5
6	Tczew	78	63	8	55	—	—	—	15	—	—	—	6
7	Trzemeszno	119	105	10	95	—	—	—	14	—	—	—	7
8	Tuchola	128	110	8	102	—	—	—	18	—	—	—	8
9	Wągrówiec	126	110	41	69	—	—	—	16	—	—	—	9
60	Więcbork	69	68	2	66	—	—	—	1	—	—	—	60
1	Witkowo	130	103	12	91	—	—	—	27	—	—	—	1
2	Wronki	114	77	11	66	—	—	—	37	—	—	—	2
3	Września	121	93	27	66	—	—	—	28	—	—	—	3
4	Żerków	128	115	9	106	—	—	—	13	—	—	—	4
5	Żnin	171	150	25	125	—	—	—	21	—	—	—	5
	Razem	8934	7409	1020	6389	—	—	—	1525	—	—	—	
	b) Spółdzielnie odcięte.		=82,93%						=17,07%				
	Złotów	95	89	10	79	—	—	—	6	—	—	—	
			=93,68%						=6,32%				

I. A. Członkowie Spółdzielni według zawodu i majątku.

Sociétaires d'après les professions et les biens.

Nr.	Siedziba Spółdzielni. Siège de l'association.	Liczba członków. Nombre de sociétaires.	Rolnicy. Agriculteurs.				Robotnicy. Ouvriers.		Inne zawody. Autres professions.		Niewyszczególnione. Non cités.	W tym kobiet. Y compris les femmes.	Nr.
			Ogółem. Tout ensemble.	Właściciele ziemscy. Grands propriétaires.	Gospodarze i chatup- nicy. Petits propriétaires.	Inni. Autres.	Ogółem. Tout ensemble.	Z własnością nieru- chomą. Avec propriété immobilière.	Ogółem. Tout ensemble.	Z własnością nieru- chomą. Avec propriété immobilière.			
	1	2	3	4	5	6	7	8	9	10	11	12	
III. Spółdzielnie spożywców. Associations des consommateurs													
a) Spółdzielnie związkowe.													
1	Bydgoszcz Polonia	6007	1001	—	—	—	4002	—	1004	—	—	2060	1
2	Chelmce Zgoda	102	28	—	—	—	64	—	10	—	—	4	2
3	Chodzież „	756	112	—	—	—	386	—	258	—	—	132	3
4	Czarnków „	2150	295	—	—	—	1530	—	325	—	—	15	4
5	Gniezno Gniazdo	2162	258	—	—	—	1483	—	421	—	—	154	5
6	Golina Samopomoc	314	264	—	—	—	17	—	33	—	—	66	6
7	Gostyń Zgoda	7141	2845	—	—	—	3164	—	1132	—	—	87	7
8	Grudziądz „	1005	172	—	—	—	340	—	493	—	—	352	8
9	Janówiec „	1063	157	—	—	—	519	—	387	—	—	135	9
10	Jarocin „	2491	215	—	—	—	1365	—	911	—	—	148	10
1	Inowrocław „	2202	52	—	—	—	909	—	1241	—	—	102	1
2	Krotoszyn „	2626	424	—	—	—	1846	—	356	—	—	720	2
3	Kruszwica Piast	841	72	—	—	—	647	—	122	—	—	72	3
4	Leszno Zgoda	1572	232	—	—	—	877	—	463	—	—	340	4
5	Lidzbark „	505	12	—	—	—	460	—	33	—	—	56	5
6	Lniano Konsum	434	—	—	—	—	—	—	—	—	434	—	6
7	Luboń Zgoda	592	—	—	—	—	439	—	153	—	—	91	7
8	Lwówek „	660	53	—	—	—	523	—	84	—	—	98	8
9	Mogilno „	667	49	—	—	—	326	—	292	—	—	57	9
20	Odolanów „	787	364	—	—	—	187	—	236	—	—	25	20
1	Opalenica „	2870	260	—	—	—	1518	—	1092	—	—	575	1
2	Osie „	605	191	—	—	—	351	—	63	—	—	55	2
3	Ostrów „	1319	—	—	—	—	1071	—	248	—	—	9	3
4	Ostrzeszów „	1385	655	—	—	—	398	—	332	—	—	153	4
5	Pakość „	730	220	—	—	—	420	—	90	—	—	20	5
6	Pelplin „	566	111	—	—	—	439	—	16	—	—	5	6
7	Pleszew Zgoda	574	61	—	—	—	171	—	342	—	—	97	7
8	Poznań Zgoda	17008	750	—	—	—	11646	—	4612	—	—	1531	8
9	Poznań K. U. Polsk.	2928	—	—	—	—	—	—	2928	—	—	591	9
30	Poznań K. P. Poczł.	1506	—	—	—	—	—	—	1506	—	—	—	30
1	Poznań K. U. B. Zw.	807	—	—	—	—	—	—	807	—	—	439	1
2	Śmigiel Zgoda	1635	415	—	—	—	710	—	510	—	—	200	2
3	Śrem „	2586	872	—	—	—	1390	—	324	—	—	185	3
4	Szamotuły „	4109	824	—	—	—	3160	—	125	—	—	45	4
5	Toruń „	3068	749	—	—	—	1626	—	693	—	—	214	5
6	Wągrówiec „	1060	67	—	—	—	562	—	431	—	—	204	6
7	Wąbrzeźno „	310	114	—	—	—	153	—	43	—	—	19	7
8	Wejherowo „	1125	—	—	—	—	—	—	—	—	1125	—	8
9	Wolsztyn „	2438	906	—	—	—	1135	—	377	—	—	228	9
40	Września „	1401	198	—	—	—	611	—	592	—	—	149	40
41	Żnin „	2207	804	—	—	—	1281	—	122	—	—	282	41
	Razem	84314	13802	—	—	—	45746	—	23207	—	1559	9715	
	b) Spółdzielnie śląskie.		=15.86%				=52.90%		=29.32%		=1.82%		
	Królewska Huta Byt.	238	—	—	—	—	121	—	117	—	—	66	1
							50.84%		49.16%				

I. A. Członkowie Spółdzielni według zawodu i majątku.

Sociétaires d'après les professions et les biens.

Nr.	Siedziba Spółdzielni. Siège de l'association.	Liczba członków. Nombre de sociétaires.	Rolnicy. Agriculteurs.				Przemysłowcy, rzemieślnicy i robotnicy Industriels, artisans et ouvriers***)		Inne zawody. Autres professions.		Niewyszczególnione. Non cités.	Członkowie bez pożyczek. Sociétaires non débiteurs.	Nr.	
			Ogółem. Tout ensemble.	Właściciele ziemscy. Grands propriétaires.	Gospodarze i chałupnicy. Petits propriétaires.	Inni. Autres.	Ogółem. Tout ensemble.	Z własnością nieruchomości. Avec propriété immobilière.	Ogółem. Tout ensemble.	Z własnością nieruchomości. Avec propriété immobilière.				
	1	2	3	4	5	6	7	8	9	10	11	12		
IV. Spółdzielnie różne. Associations diverses.														
a) Spółdzielnie związkowe.														
1	Brusy „Kupiec“	3558	—	—	—	—	—	—	—	—	3558	—	1	
2	Chmielno „	809	777	3	768	6	27	20	5	—	—	—	2	
3	Gniezno Druk. Spółk.	109	11	8	3	—	34	15	64	—	—	—	3	
4	Grudziądz „Bazar“	233	—	—	—	—	—	—	—	—	233	—	4	
5	Lubawa Sp. parc.	35	—	—	—	—	—	—	—	—	35	—	5	
6	Lubawa Sp. szewska	21	—	—	—	—	21	4	—	—	—	—	6	
7	Łobżenica Sp. ziem.	36	—	—	—	—	—	—	—	—	36	—	7	
8	Ostrów Spółka szewska	81	—	—	—	—	—	—	—	—	81	—	8	
9	Poznań Sp. ziem.	48	28	28	—	—	1	1	19	—	—	—	9	
10	Poznań Dom Przem.*)	237	—	—	—	—	—	—	—	—	237	—	10	
1	Poznań Sp. Piek.	89	—	—	—	—	86	20	3	—	—	—	1	
2	Poznań „Pomoc“	106	—	—	—	—	—	—	—	—	106	—	2	
3	Poznań Prac. Sukien	86	—	—	—	—	—	—	—	—	86	—	3	
4	Poznań Pozn. Sp. okowicziana	423	423	378	—	45	—	—	—	—	—	—	4	
5	Poznań Sp. Cech. obuwn.	207	—	—	—	—	—	—	—	—	207	—	5	
6	Poznań Sp. Handl.	285	—	—	—	—	—	—	—	—	285	—	6	
7	Śrem Sp. zak. i sprzed.	79	4	—	4	—	72	72	3	—	—	—	7	
8	Tuchola Sp. ziemská**)	47	—	—	—	—	—	—	—	—	47	—	8	
9	Wejherowo „Kupiec“	253	220	12	208	—	22	18	11	5	—	—	9	
20	Wieleń Sp. ziemská*)	64	—	—	—	—	—	—	—	—	64	—	20	
	Razem	6806	1463 =21,48%	429	983	51	263 =3,87%	150	105 =1,54%	5	4975 =73,10%	—	—	
b) Spółdzielnie odcięte														
	Bytom Bank Ziem.*)	117	—	—	—	—	—	—	—	—	117	—	—	
I. Zestawienie — Résumé														
a) Spółdzielnie związkowe														
I.	Spółdzielnie kred.	205	117691	77493	1877	73169	2447	23820	14750	15918	8444	460	—	I.
II.	Spółdzielnie roln.-handl.	65	8934	7409	1020	6389	—	—	—	1525	—	—	—	II.
III.	Spółdzielnie spożyw.	41	84314	13802	—	13802	—	45746	—	23207	—	1559	—	III.
IV.	Spółdzielnie różne	20	6806	1463	429	983	51	263	150	105	5	4975	—	IV.
	Razem	331	217745 =48%	100167	3326	94343	2498 =32,06%	14900	40755 =18,71%	8449	6994 =3,23%	—	—	
b) Spółdzielnie śląskie														
I.	Spółdzielnie kred.	7	4699	1314	19	1288	7	845	355	1656	1350	884	—	I.
II.	Spółdzielnie spożyw.	1	238	—	—	—	—	121	—	117	—	—	—	II.
	Razem	8	4937 =26,62%	1314	19	1288	7 =19,57%	966	355 =35,91%	1773	1350	884 =17,90%	—	

*) Rok 1920. **) Rok 1919. ***) Spółdzielnie spożywców.

I. A. Członkowie Spółdzielni według zawodu i majątku.

Sociétaires d'après les professions et les biens.

Nr.	Siedziba Spółdzielni. Siège de l'association.	Liczba członków. Nombre de sociétaires.	Rolnicy. Agriculteurs.				Przemysłowcy, rzemieśln. i robotnicy Industriels, artisans et ouvriers*).		Inne zawody. Autres professions.		Niewyszczególnione. Non cités.	Członkowie bez pożyczek. Sociétaires non débiteurs.	Nr.	
			Ogółem. Tout ensemble.	Właściciele ziemscy. Grands propriétaires.	Gospodarze i chatownicy. Petits propriétaires.	Inni. Autres.	Ogółem. Tout ensemble.	Z własnością nieruchomości. Avec propriété immobilière.	Ogółem. Tout ensemble.	Z własnością nieruchomości. Avec propriété immobilière.				
	1	2	3	4	5	6	7	8	9	10	11	12		
c) Spółdzielnie odcięte														
α) dawniej Wielk. Ks. Poznańskie i Prusy Zachodnie														
I.	Spółdzielnie kred.	11	4087	3072	86	2910	76	602	412	413	282	—	—	I.
II.	Spółdzielnie roln.-handl.	1	95	89	10	79	—	—	—	6	—	—	—	II.
	Razem	12	4182	3161 =75.60%	96	2989	76	602 =14.39%	412	419 =10.01%	282	—	—	
β) dawniej Górny Śląsk														
I.	Spółdzielnie kred.	8	7580	1962	28	1926	8	1694	999	1407	977	2517	—	I.
II.	Spółdzielnie różne	1	117	—	—	—	—	—	—	—	—	117	—	II.
	Razem	9	7697	1962 =25.49%	28	1926	8	1694 =22.01%	999	1407 =18.28%	977	2634 =34.22%	—	
II. Zestawienie — Résumé														
I.	Spółdzielnie kred.	231	134057	83841	2010	79293	2538	26961	16516	19394	11053	3861	—	I.
II.	Spółdzielnie roln.-handl.	66	9029	7498	1030	6468	—	—	—	1531	—	—	—	II.
III.	Spółdzielnie spożyw.	42	84552	13802	—	13802	—	45867	—	23324	—	1559	—	III.
IV.	Spółdzielnie różne	21	6923	1463	429	983	51	263	150	105	5	5092	—	IV.
	Razem	360	234561	106604 =45.45%	3469	100546	2589	73091 =31.16%	16666	44354 =18.91%	11058	10512 =4.48%	—	

*) Spółdzielnie spożywców.

I. Ba. Liczba kont depozytowych i wysokość tychże w Spółdzielniach kredytowych.

Nombre de dépositaires et montant des comptes de dépôts dans les associations de crédit.

Nr.	Spółdzielnia. Association.	Liczba kont depozytowych. Nombre de dépositaires.	Z tego było kont depozytowych w wysokości: Les comptes se montaient:							Najwyższy depozyt: Montant maximum: Mk.	Przeciętna wysokość depozytu: Moyenne d'épargnes de dépôts: Mk.	Nr.	
			do 1000 Mk. et à moins.	1—2000 Mk.	2—5000 Mk.	5—10000 Mk.	10—30000 Mk.	30—100000 Mk.	100—1000000 Mk.				
			ponad 1000000 plus de Mk.										
1	2	3	4	5	6	7	8	9	10	11	12		
a) Spółdzielnie związkowe.													
1	Barcin B. l.	4084	2029	495	268	1015	132	119	24	2	500000	1877	1
2	Bnin B. l.	1060	430	158	166	89	56	35	126	—	800000	8805	2
3	Borek B. l.	2452	768	267	494	269	340	239	74	1	429680	13256	3
4	Borzyszkowy B. l.	737	255	120	139	95	99	26	3	—	116136	5803	4
5	Brenno B. l.	788	336	115	128	64	78	40	27	—	382926	9172	5
6	Brodnica B. poż.	2779	794	386	538	304	309	285	153	10	12071773	3580	6
7	Brusy B. l.	3525	1060	534	858	463	489	73	46	2	8514647	1459	7
8	Buk B. l. w Buku	2287	1077	348	345	167	213	96	41	—	547222	7362	8
9	Bukowiec (górn.) B. l.	2037	1008	350	256	120	200	73	30	—	852026	8255	9
10	Bukowiec (nowot.) B. l.	398	250	48	39	30	21	8	2	—	105120	3698	10
1	Bydgoszcz B. bydg.	3827	1150	450	400	600	700	400	120	7	—	—	1
2	Bydgoszcz B. l.	3937	1338	478	702	393	587	346	91	2	1100828	13987	2
3	Bydgoszcz B. przem.	1616	659	188	264	141	198	128	38	—	600000	10104	3
4	Bytyń B. l.*)	326	231	57	34	2	2	—	—	—	12545	854	4
5	Chełmce B. l.	604	419	53	52	32	28	12	8	—	280936	4495	5
6	Chełmno B. Chełm.	3531	1433	383	450	322	588	231	117	7	3000149	16251	6
7	Chełmno B. l.	408	199	37	36	24	50	49	13	—	250366	12922	7
8	Chełmża B. l.	1998	566	154	194	298	—	476	303	7	1800000	30646	8
9	Chmielno B. l.	1755	960	340	100	89	175	82	9	—	205175	6869	9
20	Chodzież B. Nadn.	1020	268	127	167	126	180	110	41	1	700000	22652	20
1	Chrzypsko B. l.	458	165	48	68	55	64	41	17	—	380000	14126	1
2	Chwałkowo B. l.	512	190	74	95	35	64	42	12	—	215090	10887	2
3	Czarnków B. l.	1434	413	232	232	180	209	129	39	—	780000	12273	3
4	Czempiń B. l.	1530	547	197	243	131	234	132	45	1	1585282	1426	4
5	Czerniejewo B. l.	698	445	138	90	14	—	7	4	—	271000	4343	5
6	Czersk B. l.	2225	869	319	435	223	262	102	14	1	2974754	8902	6
7	Dakowy Mokre B. l.	537	204	86	100	46	59	36	6	—	253000	8158	7
8	Dobrzyca B. l.	1058	521	131	167	81	79	58	21	—	455000	8631	8
9	Dolsk B. l.	4066	1615	1200	890	105	175	62	19	—	510000	2933	9
30	Droszew B. l.	664	276	125	126	39	50	36	12	—	223250	8428	30
1	Drzycim B. l.	769	146	123	154	111	143	79	13	—	215670	12183	1
2	Dubin B. l.	925	329	154	195	105	98	36	8	—	251233	6657	2
3	Duszniki B. l.	120	77	12	11	6	9	5	—	—	55165	3938	3
4	Gąsawa B. l.	319	178	53	35	30	23	—	—	—	100000	3671	4
5	Gębice B. l.	1377	735	165	195	106	106	45	25	—	1003320	8626	5
6	Gniew B. l.	1157	336	155	218	138	216	65	28	1	5123000	14382	6
7	Gniewkowo B. l.	1010	342	146	220	109	121	54	18	—	400000	9638	7
8	Gniezno K. poż.	7555	3056	849	1069	672	998	616	283	12	2867116	18265	8
9	Gniezno K. „Ul“	3760	1717	620	485	351	345	198	38	6	2085784	13203	9
40	Golejewo B. l.	1427	484	243	275	153	213	37	22	—	203890	9035	40

*) Rok 1919.

I. Ba. Liczba kont depozytowych i wysokość tychże w Spółdzielniach kredytowych.

Nombre de dépositaires et montant des comptes de dépôts dans les associations de crédit.

Nr.	Spółdzielnia. Association.	Liczba kont depozytowych. Nombre de dépositaires.	Z tego było kont depozytowych w wysokości: Les comptes se montaient:							Najwyższy depozyt wynosi: Montant maximum:	Przeciętna wysokość depozytu: Moyenne d'épargnes de dépôts:	Nr.	
			do 1000 Mk. et à moins.	1—2000 Mk.	2—5000 Mk.	5—10000 Mk.	10—30000 Mk.	30—100000 Mk.	ponad 100000 plus de Mk.				Mk.
1	2	3	4	5	6	7	8	9	10	11	12		
41	Golina B. l.	1307	521	186	146	200	140	82	32	—	170000	9895	41
2	Golub B. l.	596	287	110	95	64	16	20	4	—	163782	5781	2
3	Gołańcz B. l.	2726	807	382	474	243	529	218	73	—	711970	12218	3
4	Gostyczyn B. l.	367	67	66	50	39	97	32	16	—	501665	17506	4
5	Gostyń B. poż.	5820	1498	781	1083	491	1207	613	145	2	1705000	13814	5
6	Górzno B.	684	387	150	77	50	20	—	—	—	700000	13232	6
7	Grabów B. l.	529	301	49	69	29	47	24	10	—	333041	7445	7
8	Grodzisk B. l.	1287	485	153	222	118	176	93	38	2	1100999	14986	8
9	Gruczno B. l.	404	120	50	60	76	59	28	11	—	385816	13680	9
50	Grudziądz B.	1861	695	239	292	192	249	139	55	—	606818	13604	50
1	Inowrocław B. l.	9880	3610	1216	1337	925	1400	950	428	14	7500000	31890	1
2	Janówiec B. l.	2153	743	362	314	211	268	178	77	—	700000	15045	2
3	Jaraczew B. l.	958	355	156	187	79	101	58	20	2	755000	11287	3
4	Jarocin K. p. i o.	3803	1439	546	526	355	533	307	97	—	937184	12052	4
5	Jeżewo B. l.	718	182	12	130	145	157	73	19	—	500000	14144	5
6	Jutrosin B. l.	1750	1062	324	195	91	9	16	51	2	2889961	14318	6
7	Kamieniec B. k. wł.	644	291	98	90	39	80	41	5	—	558053	8127	7
8	Kartuzy B. l.	819	229	144	203	97	95	33	18	—	400935	8681	8
9	Kcynia B. l.	810	336	153	120	86	34	32	41	8	1000000	17027	9
60	Kępno B. kup.	769	213	122	130	172	78	42	12	—	1604431	16580	60
1	Kępno B. l.	8201	2123	1197	1375	797	1687	829	190	3	3812870	19020	1
2	Kielno B. l.	328	110	45	66	47	46	13	1	—	130000	6191	2
3	Kielpin B. l.	62	20	—	6	13	17	4	1	1	860000	27909	3
4	KłECKO B. l.	423	215	64	53	17	48	15	11	—	255000	8177	4
5	Kobylin B. l.	2875	815	403	568	326	428	277	58	—	436715	10974	5
6	Komórsk B. l.	984	280	145	203	114	146	68	27	1	2300000	13587	6
7	Koronowo B. kred.	964	238	97	170	105	171	117	64	2	1006101	25143	7
8	Koronowo B. l.	4859	1430	738	984	544	743	312	104	4	4140347	12643	8
9	Kostrzyn B. l.*)	320	256	34	26	2	2	—	—	—	14500	762	9
70	Kościan B. kup. przem.	758	345	67	91	47	132	54	21	1	662478	13162	70
1	Kościan B. l.	11173	3050	1542	2017	1326	1821	1122	286	9	5080550	14860	1
2	Kościerzyna B. l.	1552	403	389	550	105	17	62	24	2	1200000	12336	2
3	Kórnik B. l.	572	339	56	57	22	40	36	22	—	550000	8994	3
4	Kowalewo B. l.	620	148	67	96	69	125	83	31	1	1508438	22590	4
5	Koźmin Tow. poż.	3433	1310	415	571	303	440	283	111	—	500000	12753	5
6	Krobia B. l.	2136	1218	572	202	95	20	17	12	—	705208	11063	6
7	Krotoszyn B. kup.	1290	412	129	153	117	186	193	95	5	30000000	59043	7
8	Krotoszyn B. l.	4477	1626	715	674	472	631	197	160	2	5000000	13474	8
9	Kruszwica B. l.	1798	768	220	284	138	145	185	54	4	6355268	18020	9
80	Krzywin B. l.	2020	656	252	223	212	417	231	28	1	575000	11740	80

I. Ba. Liczba kont depozytowych i wysokość tychże w Spółdzielniach kredytowych.

Nombre de dépositaires et montant des comptes de dépôts dans les associations de crédit.

Nr.	Spółdzielnia. Association.	Liczba kont depozytowych. Nombre de dépositaires.	Z tego było kont depozytowych w wysokości: Les comptes se montaient:							Najwyższy depozyt wynosi: Montant maximum: Mk.	Przeciętna wysokość depozytu: Moyenne d'épargnes de dépôt Mk.	Nr.	
			do 1000 Mk. et à moins.	1—2000 Mk.	2—5000 Mk.	5—10000 Mk.	10—30000 Mk.	30—100000 Mk.	100—1000000 Mk.				ponad 1000000 plus de Mk.
	1	2	3	4	5	6	7	8	9	10	11	12	
81	Książ B. l.	626	248	102	105	40	72	48	11	—	298765	9610	81
2	Książ K. poż. i oszcz.	275	117	25	35	13	39	31	15	—	1000000	17893	2
3	Kwilcz B. l.	1564	533	336	350	151	123	62	9	—	287903	5897	3
4	Leszno B. kred.	311	140	35	48	25	39	17	7	—	300000	8825	4
5	Leszno B. l.	1238	418	115	130	176	234	119	43	3	3000000	23381	5
6	Lidzbark B.	819	327	127	175	60	81	39	10	—	200000	7238	6
7	Lipinki B. l.*)	991	143	82	182	153	239	105	87	—	300000	3724	7
8	Lipusz B. l.	1265	355	214	269	180	152	76	18	1	1000000	10005	8
9	Lisewo B. l.	669	134	125	157	116	61	50	26	—	564100	15725	9
90	Lubasz B. l.	1552	562	257	278	149	230	50	26	—	243745	9010	90
1	Lubawa B. l.	4976	1356	592	1189	763	616	339	117	4	1015750	1256	1
2	Lubichowo B. l.	621	141	98	139	65	118	44	15	1	1295000	15965	2
3	Lubiewo B. l.	913	187	130	249	122	148	62	15	—	400000	11628	3
4	Lwówek B. l.	1888	808	284	339	105	259	80	12	1	1359852	7362	4
5	Łabiszyn B. l.	562	296	65	65	26	52	43	15	—	712513	1209	5
6	Łasin B. l.	856	290	101	147	89	117	66	46	—	900000	19864	6
7	Łakocin B. l.	77	44	12	13	5	2	1	—	—	30179	2162	7
8	Łęg B. l.	1310	119	185	215	261	225	178	126	1	1500000	16272	8
9	Łobżenica B. l.	2506	642	275	418	311	364	352	138	6	2500000	20912	9
100	Margonin B. l.	468	192	62	89	32	43	30	20	—	500000	8235	100
1	Mchy B. l.	1194	398	183	225	126	138	102	22	—	248081	9950	1
2	Mielorzewo B. l.	720	320	200	100	70	30	—	—	—	303157	5375	2
3	Miejska Górka B. l.	2878	1004	399	550	349	322	211	42	1	1101166	10165	3
4	Mieszków B. l.	880	550	200	50	50	26	3	1	—	390000	7013	4
5	Mieścisko B. l.	416	216	52	47	25	28	34	14	—	465265	11708	5
6	Międzychód B. l.	573	132	64	77	64	117	91	27	1	300000	—	6
7	Mikstat Tow. poż.	1929	805	204	361	185	231	118	25	—	400667	8753	7
8	Miłosław B. l.	1887	688	233	290	136	308	177	54	1	2961785	14018	8
9	Mogilno B. l.	2962	1010	396	427	339	455	236	93	6	2000000	16923	9
110	Mosina B. l.	438	256	59	66	19	21	11	6	—	191754	4616	110
1	Mrocza B. l.	336	97	42	55	30	72	22	18	—	510541	21427	1
2	Murowana Goślina B. l.	318	162	57	43	25	20	11	—	—	100000	4606	2
3	Nakło B. l.	1618	672	162	217	143	262	98	64	—	4620000	—	3
4	Nekła B. l.**)	136	23	19	47	19	13	12	3	—	140000	1955	4
5	Nowe B. l.	380	138	66	68	39	43	22	4	—	901350	10280	5
6	Nowemiasz B. l.	4560	2822	1105	343	141	143	6	—	—	2222887	14468	6
7	Oborniki B. l.	492	149	40	60	65	90	65	23	—	1299000	22737	7
8	Obra B. l.	291	123	51	57	29	21	8	2	—	102831	4738	8
9	Odolanów B. l.	1496	556	280	336	153	118	45	8	—	204212	—	9
120	Odolanów K. poż.	580	354	100	46	64	16	—	—	—	223	2638	120

*) Rok 1920. **) Rok 1919.

I. Ba. Liczba kont depozytowych i wysokość tychże w Spółdzielniach kredytowych.

Nombre de dépositaires et montant des comptes de dépôts dans les associations de crédit.

Nr.	Spółdzielnia. Association.	Liczba kont depozytowych. Nombre de dépositaires.	Z tego było kont depozytowych w wysokości: Les comptes se montaient:							Najwyższy depozyt wynosi: Montant maximum: Mk.	Przeciętna wysokość depozytu: Moyenne d'épargnes de dépôts: Mk.	Nr.	
			do 1000 Mk. et à moins.	1—2000 Mk.	2—5000 Mk.	5—10000 Mk.	10—30000 Mk.	30—100000 Mk.	100—1000000 Mk.				ponad 1000000 plus de Mk.
	1	2	3	4	5	6	7	8	9	10	11	12	
121	Ołobok B. l.	380	135	79	89	19	40	14	4	—	168645	7268	121
2	Opalenica B. l.	958	456	123	142	75	97	52	13	—	924081	8723	2
3	Osieczna B. l.	1815	793	283	285	142	182	101	29	—	346807	8238	3
4	Osiek B. l.	939	253	142	189	111	165	71	8	—	240969	9473	4
5	Ostroróg B. l.	434	232	76	50	38	20	15	3	—	220000	4926	5
6	Ostrów B. kup.	3864	1943	312	402	253	465	318	155	16	6665182	23302	6
7	Ostrów Kasa poż.	7237	2601	977	1149	704	990	593	212	11	6206362	16081	7
8	Ostrzeszów B. l.	2449	983	306	421	238	313	147	40	1	1730000	10704	8
9	Otorowo B. l.	770	533	47	65	38	83	4	—	—	100000	4636	9
130	Pakość B. l.	1543	399	483	312	201	53	77	18	—	4220688	10746	130
1	Pelplin B. l.	4622	1149	614	936	685	671	367	197	3	2000000	13231	1
2	Pepowo B. l.	979	275	163	123	56	252	81	29	—	463000	7011	2
3	Piaski B. l.	271	40	34	33	49	88	27	—	—	217000	20159	3
4	Pleszew B. kup.	228	161	10	10	15	15	12	5	—	1000000	22629	4
5	Pleszew B. poż.	6439	2520	844	987	540	863	485	186	14	6938483	21817	5
6	Pniewy B. kred.	1943	1137	258	261	130	96	61	—	—	1000000	9551	6
7	Pobiedziska B. l.	623	344	50	73	21	75	43	15	2	2000000	16577	7
8	Pogorzela B. l.	813	225	125	155	101	107	67	33	—	218000	14288	8
9	Poniec B. l.	2741	1008	466	526	249	286	165	41	—	205000	7488	9
140	Poznań B. l.	1581	723	201	217	137	176	80	42	5	2158622	15226	140
1	Poznań B. poż.	2226	1206	208	220	130	254	126	71	11	2488400	21210	1
2	Poznań B. Wielkop.	3459	1236	364	535	399	618	238	67	2	2000000	10255	2
3	Poznań B. wz. pom.	4019	3406	173	138	83	128	64	25	2	5055000	4614	3
4	Przemęt B. l.	1808	652	193	443	227	164	104	25	—	501874	9932	4
5	Puck B. Puck.	1246	900	100	200	20	11	9	6	—	200300	5708	5
6	Radzyn B. l.	402	182	48	70	38	39	18	7	—	501411	10578	6
7	Raszków B. l.	952	410	171	149	78	77	52	15	—	500868	8275	7
8	Rawicz B. l.	2151	421	235	395	284	490	303	23	—	960965	17479	8
9	Rogowo B. l.	712	262	100	120	60	88	59	23	—	304700	12313	9
150	Rogoźno B. l.	898	410	115	123	72	93	63	22	—	976841	11893	150
1	Rozdrażewo B. l.	239	125	37	35	10	25	4	3	—	105000	—	1
2	Rusko B. l.	136	51	23	17	11	18	10	6	—	201333	13127	2
3	Sepólno B. l.	1385	528	97	163	172	272	133	19	1	1000000	9596	3
4	Siedlec B. l.	795	263	115	165	118	80	50	4	—	120000	—	4
5	Siemianice B. l.	568	290	81	74	42	55	24	2	—	105365	5199	5
6	Siemoń B. l.	347	97	51	74	39	54	26	6	—	150000	14232	6
7	Sierakowice B. l.	1680	457	269	387	190	283	82	12	—	275000	7492	7
8	Sieraków B. l.	560	265	92	76	40	51	25	11	—	600000	10076	8
9	Skalmierzyce B. l.	229	80	30	37	19	52	7	4	—	400000	11310	9
160	Skoki B. l.	837	412	110	112	62	68	45	26	2	1025000	10527	160

I. Ba. Liczba kont depozytowych i wysokość tychże w Spółdzielniach kredytowych.

Nombre de dépositaires et montant des comptes de dépôts dans les associations de crédit.

Nr.	Spółdzielnia. Association.	Liczba kont depozytowych. Nombre de dépositaires.	Z tego było kont depozytowych w wysokości: Les comptes se montaient:							Najwyższy depozyt wynosi: Montant maximum: Mk.	Przeciętna wysokość depozytu: Moyenne d'épargnes de dépôts: Mk.	Nr.	
			do 1000 Mk. et moins.	1—2000 Mk.	2—5000 Mk.	5—10000 Mk.	10—30000 Mk.	30—100000 Mk.	100—1000000 Mk.				ponad 1000000 plus de Mk.
1	2	3	4	5	6	7	8	9	10	11	12		
161	Skórcz B. l.	558	184	72	102	61	74	42	21	2	1511813	20737	161
2	Staniszewo B. l.*)	286	93	77	82	24	10	—	—	—	85000	2366	2
3	Starogard B. l.	4020	1354	443	769	491	575	295	91	2	4002778	13064	3
4	Stary Tomyśl K. oszcz. i Poż.	450	178	78	72	55	44	19	4	—	100000	1911	4
5	Stęszewo B. l.	942	460	122	147	56	93	45	19	—	302328	8271	5
6	Stężycza B. l.	698	223	137	177	65	75	18	3	—	162436	—	6
7	Strzałkowo B. l.	769	282	136	140	43	92	50	25	1	1183554	15669	7
8	Strzelno B. l.	1247	564	166	208	81	115	94	17	2	1007397	11200	8
9	Sulmierzyce B. l.	1005	457	147	158	90	89	51	12	1	2310236	9778	9
170	Swarzędz B. l.	385	190	52	50	25	31	31	5	1	1354536	12828	170
1	Szamotuły B. l.	2211	661	307	372	240	351	215	64	1	1047873	15087	1
2	Szubin B. l.	1144	490	213	143	89	208	—	1	—	950000	10070	2
3	Szwarcenowo B. l.	234	72	24	37	40	28	22	11	—	630658	22065	3
4	Śliwice B. Śliwice	2423	685	481	550	264	300	113	30	—	466140	7934	4
5	Śmigiel B. l.	3660	1448	458	629	310	482	268	63	2	1008800	9798	5
6	Śrem B. l.	5445	2678	867	964	509	128	206	92	1	1182117	10484	6
7	Śrem B. Roln. Handl.	99	48	8	18	5	20	—	—	—	150000	7966	7
8	Środa B. l.	8660	1268	1075	2008	2362	1235	521	185	6	2567000	10759	8
9	Świecie B. l.	1661	605	257	323	148	202	103	23	—	500000	11279	9
180	Tarnowo B. l.	578	384	59	59	27	24	23	2	—	115093	3323	180
1	Tczew B. l.	2663	281	82	320	511	722	684	59	4	3500000	15499	1
2	Terespockie B. l.	196	103	28	33	8	12	9	3	—	250000	6279	2
3	Trzemeszno K. Poż.	2094	1059	254	239	166	215	122	38	1	1232227	9544	3
4	Tuchola B.	3327	1178	436	650	366	543	84	68	2	3230000	11735	4
5	Ujście B. l.	462	226	80	88	36	23	8	1	—	100000	3325	5
6	Wąbrzeźno B. l.	—	—	—	—	—	—	—	—	—	—	—	6
7	Wągrówiec B. l.	2332	813	180	290	290	466	227	66	—	700000	12666	7
8	Wejherowo B. Kasz.	3690	919	547	150	855	615	549	55	—	500812	9304	8
9	Wiele B. l.	1408	658	232	268	32	159	47	12	—	970000	6028	9
190	Wieleń B. l.	2417	1120	511	430	—	199	130	27	—	786939	7600	190
1	Wielichowo B. „Ul”.	476	230	76	63	30	58	17	2	—	200000	6280	1
2	Wielichowo B. l.	1113	531	167	156	85	113	52	9	—	583636	6559	2
3	Więcbork B. l.	800	205	78	94	73	350	—	—	—	930000	—	3
4	Witkowo B. l.	4350	1638	484	645	735	386	274	185	3	9500000	12544	4
5	Wolsztyn B. l.	1386	626	245	249	102	104	49	11	—	404301	5847	5
6	Wronki B. l.	2132	592	339	398	290	278	176	58	1	1591524	15615	6
7	Września B. Pozż.	3147	1120	491	553	280	401	231	67	4	2526391	12445	7
8	Wyrzysk B. l.	2020	498	452	820	100	80	70	—	—	600000	7372	8
9	Zaniemyśl B. roln.	1819	715	245	321	280	172	68	18	—	600000	9172	9
200	Zbąszyń B. l.	2175	824	423	210	286	279	125	28	—	221320	8383	200

I. Ba. Liczba kont depozytowych i wysokość tychże w Spółdzielniach kredytowych.

Nombre de dépositaires et montant des comptes de dépôts dans les associations de crédit.

Nr.	Spółdzielnia. Association.	Liczba kont depozytowych. Nombre de dépositaires.	Z tego było kont depozytowych w wysokości: Les comptes se montaient:							Najwyższy depozyt: Montant maximum: Mk.	Przeciętna wysokość depozytu: Moyenne d'épargnes de dépôts: Mk.	Nr.	
			do 1000 Mk. et à motus.	1—2000 Mk.	2—5000 Mk.	5—10000 Mk.	10—30000 Mk.	30—100000 Mk.	100—100000 Mk.				ponad 100000 plus de Mk.
1		2	3	4	5	6	7	8	9	10	11	12	
1	Zblewo B. l.	1006	315	156	175	180	—	—	—	—	700000	8963	1
2	Żerków B. l.	2046	789	366	467	215	42	102	65	—	506000	13438	2
3	Żnin B. kred.	1136	348	110	163	91	192	159	66	7	2227220	36104	3
4	Żnin B. l.	3214	1108	407	519	330	455	294	100	1	667000	14398	4
5	Żukowo B. l.	453	120	73	96	83	54	21	6	—	200000	7459	5
	Razem	352686	130695	49584	57522	37124	44389	24585	8523	264		13574	
	b) Spółdzielnie śląskie.		=37.06%	=14.06%	=16.31%	=10.53%	=12.58%	=8.97%	=2.42%	=0.07%			
1	Katowice B. l.	—	—	—	—	—	—	—	—	—	—	—	1
2	Królewska Huta B. l.	2200	1362	357	279	140	62	—	—	—	100000	1843	2
3	Lubliniec B. l.	1250	900	100	100	100	50	—	—	—	—	—	3
4	Pszczyna B. l.	3924	1344	724	998	517	341	—	—	—	200000	3167	4
5	Rybnik B. l.	2849	1252	435	620	345	184	11	2	—	122321	3007	5
6	Siemianowice B. l.	740	359	142	144	62	21	12	—	—	150058	2840	6
7	Tarnowskie Góry B. l.*)	302	198	58	41	3	2	—	—	—	43718	1851	7
	Razem	11265	5415	1816	2182	1167	660	23	2			2410	
	c) Spółdzielnie odcięte.		=48.07%	=16.12%	=18.37%	=10.36%	=5.86%	=0.20%	=0.02%				
	*) dawniej Wielk. Ks. Poznańskie i Prusy Zachodnie.												
1	Babimost B. l.	212	138	29	36	8	1	—	—	—	10420	1175	1
2	Gdańsk B. l.	2505	1556	331	407	108	85	18	—	—	155000	1341	2
3	Pierzchowice B. l.	576	208	105	160	66	37	—	—	—	60444	3154	3
4	Pierzchowice B.	436	139	64	109	98	26	—	—	—	70000	3194	4
5	Pszczew B. l.	964	496	176	201	68	23	—	—	—	48715	1950	5
6	Sopoty B. l.	498	—	—	—	—	—	—	—	—	778000	—	6
7	Starytarg B. l.	295	107	69	74	33	12	—	—	—	18242	2352	7
8	Sztum B. l.	348	162	53	89	23	15	5	1	—	83577	3738	8
9	Tychnowy B. l.*)	100	41	18	26	12	3	—	—	—	98688	2100	9
10	Zakrzewo B. l.	332	110	57	119	34	12	—	—	—	39406	2742	10
11	Złotów B. l.	909	485	101	230	76	16	1	—	—	—	1598	11
	Razem	7175	3442	1003	1451	526	230	24	1			2106	
	§) dawniej Górny Śląsk.		=51.55%	=15.02%	=21.73%	=7.88%	=3.45%	=0.36%	=0.01%				
1	Bytom B. l.	—	—	—	—	—	—	—	—	—	—	—	1
2	Gliwice B. l.	3366	1434	751	860	242	74	4	1	—	107361	2108	2
3	Koźle B. l.	1481	489	287	425	194	86	—	—	—	60000	3187	3
4	Opole B. l.	3430	913	688	1223	400	186	18	2	—	293869	3230	4
5	Opole B. roln.	772	256	117	211	123	56	4	5	—	451000	5631	5
6	Racibórz B. l.	3674	988	638	1092	720	236	—	—	—	55000	3936	6
7	Strzelce B. l.	—	—	—	—	—	—	—	—	—	—	—	7
8	Zabrze B. l.	2826	1185	687	620	222	112	—	—	—	87000	1509	8
	Razem	15549	5265	3168	4431	1901	770	8	6			2981	
			=33.86%	=20.37%	=28.50%	=12.23%	=4.95%	=0.05%	=0.04%				

*) Rok 1920.

I. Bb. Wysokość pożyczek i liczba weksli w Spółdzielniach kredytowych.

Montant des prêts et nombre de billets dans les associations de crédit.

Nr.	Spółdzielnia. Association.	Wysokość pożyczki dozwolona przez Walne Zebranie. Montant du prêt accordé par l'Assemblée plénière. <i>M.</i>	Najwyższa pożyczka. Le prêt le plus haut. <i>M.</i>	Liczba weksli w portfelu. Nombre de billets.	Nr.	Spółdzielnia. Association.	Wysokość pożyczki dozwolona przez Walne Zebranie. Montant du prêt accordé par l'Assemblée plénière. <i>M.</i>	Najwyższa pożyczka. Le prêt le plus haut. <i>M.</i>	Liczba weksli w portfelu. Nombre de billets.
a) Spółdzielnie związkowe.									
1	Barcin B. l.	1000000	300000	75	41	Golina B. l.	300000	100000	54
2	Bnin B. l.	500000	100000	108	2	Golub B. l.	200000	200000	51
3	Borek B. l.	2000000	200000	259	3	Golańcz B. l.	1000000	500000	254
4	Borzyszkowy B. l.	500000	100000	29	4	Gostyczyn B. l.	300000	200000	28
5	Brenno B. l.	200000	100000	32	5	Gostyń B. poż.	300000	300000	653
6	Brodnica B. poż.	1000000	1000000	129	6	Górzno B.	100000	300000	85
7	Brusy B. l.	1000000	100000	383	7	Grabów B. l.	100000	50000	64
8	Buk B. l.	200000	50000	149	8	Grodzisk B. l.	100000	100000	129
9	Bukówiec górny (tesz.) B. l.	300000	100000	148	9	Gruczno B. l.	100000	60000	31
10	Bukówiec (now.) B. l.	100000	10000	35	50	Grudziądz B.	1000000	250000	114
1	Bydgoszcz B. Bydg.	500000	780000	41	1	Inowrocław B. l.	3000000	2000000	800
2	Bydgoszcz B. l.	1500000	1500000	117	2	Janówiec B. l.	300000	150000	224
3	Bydgoszcz B. przem.	1000000	500000	200	3	Jaraczew B. l.	300000	20000	116
4	Bytyń B. l.*)	30000	5980	24	4	Jarocin K. poż. i oszcz.	500000	300000	280
5	Chełmce B. l.	250000	80000	15	5	Jeżewo B. l.	1500000	50000	39
6	Chełmno B. Chełm.	500000	504000	313	6	Jutrosin B. l.	100000	100000	66
7	Chełmno B. l.	100000	30000	75	7	Kamieniec B. k. wł.	200000	200000	15
8	Chełmża B. l.	1500000	300000	228	8	Kartuzy B. l.	200000	150400	35
9	Chmielno B. l.	300000	60000	61	9	Kcynia B. l.	100000	100000	146
20	Chodzież B. Nad.	500000	50000	26	60	Kępno B. kup.	1500000	100000	54
1	Chrzypsko B. l.	100000	50000	12	1	Kępno B. l.	1500000	1500000	595
2	Chwałkowo B. l.	50000	675265	18	2	Kielno B. l.	25000	10000	32
3	Czarnków B. l.	100000	100000	156	3	Kiełpin B. l.	40000	40000	17
4	Czempiń B. l.	1000000	250000	65	4	Klecko B. l.	50000	23500	58
5	Czerniejewo B. l.	50000	12000	62	5	Kobylin B. l.	1000000	200000	130
6	Czersk B. l.	100000	100000	259	6	Komórk B. l.	200000	8500	195
7	Dakowy Mokre B. l.	100000	20000	18	7	Koronowo B. kred.	1000000	300000	113
8	Dobrzyca B. l.	30000	15000	57	8	Koronowo B. l.	1000000	9384181	344
9	Dolsk B. l.	150000	150000	156	9	Kostrzyn B. l.*)	10000	10000	40
30	Droszew B. l.	100000	100000	29	70	Kościan B. kup.-przem.	500000	200000	40
1	Drzycim B. l.	200000	35000	73	1	Kościan B. l.	10000000	19696528	330
2	Dubin B. l.	50000	25000	11	2	Kościerzyna B. l.	1000000	400000	227
3	Duszniki B. l.	3000	3000	—	3	Kórnik B. l.	50000	30000	38
4	Gąsawa B. l.	240000	100000	18	4	Kowalewo B. l.	1000000	300000	30
5	Gębice B. l.	50000	50000	229	5	Koźmin Tow. poż.	1000000	50000	273
6	Gniew B. l.	800000	220000	158	6	Krobia B. l.	200000	30000	212
7	Gniewkowo B. l.	100000	100000	157	7	Krotoszyn B. kup.	3000000	60000	133
8	Gnieszno K. poż.	2000000	1200000	767	8	Krotoszyn B. l.	5000000	200000	240
9	Gnieszno K. „Ul“.	500000	450000	288	9	Kruszwica B. l.	600000	300000	160
40	Golejewo B. l.	100000	30000	59	80	Krzywin B. l.	300000	100000	124

*) Rok 1919.

I. Bb. Wysokość pożyczek i liczba weksli w Spółdzielniach kredytowych.

Montant des prêts et nombre de billets dans les associations de crédit.

Nr.	Spółdzielnia. Association.	Wysokość pożyczki dozwolona przez Walne Zebranie. Montant du prêt accordé par l'Assemblée plénière. M.	Najwyższa pożyczka. Le prêt le plus haut. M.	Liczba weksli w portfelu. Nombre de billets.	Nr.	Spółdzielnia. Association.	Wysokość pożyczki dozwolona przez Walne Zebranie. Montant du prêt accordé par l'Assemblée plénière. M.	Najwyższa pożyczka. Le prêt le plus haut. M.	Liczba weksli w portfelu. Nombre de billets.
81	Książ B. l.	500000	500000	41	121	Ołobok B. l.	6000000	100000	12
2	Książ K. poż. i oszcz.	1000000	500000	43	2	Opalenica B. l.	1000000	200000	85
3	Kwilez B. l.	100000	950000	63	3	Osieczna B. l.	3000000	900000	106
4	Leszno B. kred.	1000000	550000	23	4	Osiek B. l.	1000000	1000000	82
5	Leszno B. l.	2000000	2000000	350	5	Ostroróg B. l.	200000	150000	17
6	Lidzbark B.	300000	100000	166	6	Ostrów B. kup.	50000000	50000000	165
7	Lipinki B. l*)	1000000	300000	67	7	Ostrów K. poż.	50000000	10000000	402
8	Lipusz B. l.	2000000	300000	58	8	Ostrzeszów B. l.	500000	500000	166
9	Lisewo B. l.	5000000	3000000	122	9	Otorowo B. l.	250000	250000	165
90	Lubasz B. l.	500000	500000	106	130	Pakość B. l.	500000	500000	87
1	Lubawa B. l.	—	1410421	674	1	Pelplin B. l.	2000000	2000000	92
2	Lubichowo B. l.	1000000	504000	61	2	Pepowo B. l.	200000	150000	12
3	Lubiewo B. l.	3000000	1000000	101	3	Piaski B. l.	1000000	1000000	56
4	Lwówek B. l.	2000000	500000	—	4	Pleszew B. kup.	5000000	500000	—
5	Łabiszyn B. l.	1000000	—	89	5	Pleszew B. poż.	8000000	1140000	310
6	Łasin B. l.	2000000	1000000	26	6	Pniewy B. kred.	3000000	3000000	284
7	Łakocin B. l.	100000	—	—	7	Pobiedziska B. l.	500000	500000	41
8	Łęg B. l.	5000000	4485000	285	8	Pogorzela B. l.	1000000	1300000	101
9	Łobżenica B. l.	10000000	10000000	92	9	Poniec B. l.	1000000	1000000	64
100	Margonin B. l.	1000000	500000	36	140	Poznań B. l.	3000000	1000000	208
1	Mchy B. l.	5000000	1000000	31	1	Poznań B. poż.	5000000	3000000	286
2	Michorzewo B. l.	1000000	300000	2	2	Poznań B. Wielk.	5000000	17275164	62
3	Miejska Górka B. l.	2000000	800000	182	3	Poznań B. wz. pom.	500000	300000	308
4	Mieszków B. l.	1000000	400000	95	4	Przemet B. l.	20000000	500	28
5	Mieścisko B. l.	300000	300000	17	5	Puck B. Puck.	500000	200000	47
6	Międzychód B. l.	5000000	5000000	79	6	Radzyn B. l.	2000000	100000	51
7	Miksztat Tow. poż.	2000000	1000000	250	7	Raszków B. l.	100000	100000	76
8	Miłosław B. l.	2000000	2000000	458	8	Rawicz B. l.	*) —	300000	112
9	Mogilno B. l.	5000000	3000000	164	9	Rogowo B. l.	5000000	700000	98
110	Mosina B. l.	250000	100000	27	150	Rogoźno B. l.	1000000	1000000	128
1	Mrocza B. l.	300000	300000	44	1	Rozdrażewo B. l.	500000	325000	45
2	Murowana Goślina B. l.	100000	4950	33	2	Rusko B. l.	1000000	450000	3
3	Nakło B. l.	2000000	1500000	153	3	Sępólno B. l.	3000000	1000000	89
4	Nekła B. l.	50000	30000	14	4	Siedlce B. l.	200000	200000	**)66
5	Nowe B.	1000000	200000	69	5	Siemianice B. l.	100000	50000	4
6	Nowe Miasto B. l.	3000000	2000000	367	6	Siemoń B. l.	300000	100000	10
7	Oborniki B. l.	500000	500000	49	7	Sierakowice B. l.	2000000	800000	80
8	Obra B. l.	1000000	60000	4	8	Sieraków B. l.	100000	500000	35
9	Odolanów B. l.	250000	400000	—	9	Skalmierzyce B. l.	500000	125000	11
120	Odolanów K. poż.	200000	500000	47	160	Skokj B. l.	1000000	500000	84

*) r. 1920. **) Rewersy.

I. Bb. Wysokość pożyczek i liczba weksli w Spółdzielniach kredytowych.

Montant des prêts et nombre de billets dans les associations de crédit.

Nr.	Spółdzielnia. Association.	Wysokość pożyczki dozwo- lona przez Walne Zebranie. Montant du prêt accordé par l'Assemblée plénière. M	Najwyższa pożyczka. Le prêt le plus haut. M	Liczba weksli w portfelu. Nombre de billets.	Nr.	Spółdzielnia. Association.	Wysokość pożyczki dozwo- lona przez Walne Zebranie. Montant du prêt accordé par l'Assemblée plénière. M	Najwyższa pożyczka. Le prêt le plus haut. M	Liczba weksli w portfelu. Nombre de billets.
161	Skórcz B. l.	1000000	1000000	89	201	Zblewo B. l.	—	1000000	150
2	Staniszewo B. l.*)	1000000	100000	—	2	Żerków B. l.	250000	250000	304
3	Starogard B. l.	10000000	1000000	360	3	Żnin B. kred.	5000000	2000000	282
4	Stary Tomyśl K. o. i. poż.	2000000	1000000	—	4	Żnin B. l.	20000000	1000000	161
5	Steszew B. l.	1000000	1000000	97	5	Żukowo B. l.	2000000	50000	24
6	Steżyca B. l.*)	500000	100000	147	b) Spółdzielnie śląskie.				
7	Strzałkowo B. l.	12000000	4100000	76	1	Katowice B. l.	200000	200000	566
8	Strzelno B. l.	5000000	5000000	170	2	Królewska Huta B. l.	500000	212000	285
9	Sulmierzyce B. l.	150000	80000	50	3	Lubliniec B. l.	100000	200000	227
170	Swarzędz B. l.	1000000	600000	31	4	Pszczyna B. l.	500000	498000	736
1	Szamotyły B. l.	10000000	3000000	149	5	Rybnik B. l.	500000	500000	904
2	Szubin B. l.	2000000	450000	89	6	Siemianowice B. l.	150000	150000	186
3	Szwarcenowo B. l.	45000	300000	14	7	Tarnowskie Góry B. l.	300000	80000	206
4	Śliwice B.	300000	300000	315	c) Spółdzielnie odcięte.				
5	Śmigiel B. l.	10000000	1700000	138	α) dawniej Wielk. Ks. Poznańskie i Prusy Zachodnie.				
6	Śrem B. l.	3000000	2500000	344	1	Babimost B. l.	50000	30000	23
7	Śrem B. roln.-handl.	500000	400000	2	2	Gdańsk B. l.	500000	300000	169
8	Środa B. l.	6000000	6000000	409	3	Pierzchowice B. l.	50000	65000	383
9	Świecie B. l.	10000000	3000000	87	4	Pierzchowice B.	40000	50000	216
180	Tarnowo B. l.	1000000	300000	14	5	Pszczew B. l.	—	—	344
1	Tezew B. l.	10000000	4000000	38	6	Sopoty B. l.	250000	100000	129
2	Terespockie B. l.	50000	10000	6	7	Starytarg B. pryw.	50000	50000	142
3	Trzemeszno K. poż.	2000000	500000	145	8	Sztum B. l.	30000	30000	112
4	Tuchola B.	5000000	3000000	—	9	Tychnowy B. l.	20000	18000	59
5	Uście B. l.	200000	100000	16	10	Zakrzewo B. l.	100000	40000	38
6	Wabrzeźno B. l.	—	—	—	11	Złotów B. l.	200000	100000	146
7	Wagrówiec B. l.	1000000	1000000	960	β) dawniej Górny Śląsk.				
8	Weiherowo B. Kaszub.	5000000	5251063	168	1	Bytom B. l.	500000	500000	—
9	Wiele B. l.	300000	35000	54	2	Gliwice B. l.	500000	200000	137
190	Wieleń B. l.	5000000	2190000	136	3	Koźle B. l.	100000	95000	780
1	Wielichowo B. l.	3000000	500000	31	4	Opole B. l.	600000	300000	1003
2	Wielichowo B. „Ul“	1500000	500000	22	5	Opole B. roln.	500000	300000	121
3	Więcbork B. l.	500000	1290000	89	6	Racibórz B. l.	750000	100000	772
4	Witkowo B. l.	5000000	900000	389	7	Strzelce B. l.	—	—	—
5	Wolsztyn B. l.	200000	200000	82	8	Zabrze B. l.	500000	231000	315
6	Wronki B. l.	20000000	915000	144					
7	Września B. poż.	10000000	4000000	266					
8	Wyrzysk B. l.	2000000	500000	134					
9	Zaniemyśl B. roln.	1000000	100000	116					
200	Zbąszyń B. l.	2000000	1500000	125					

*) Rok 1920.

II. Obrachunek zysków i strat.

Compte des bénéfices et des pertes.

Nr.	Spółdzielnia. Association.	Przychód. Recette.				Rozchód. Dépense.				Czysty zysk. Bénéfi- ces nets.	Straty. Pertes.	Podział czystego zysku : Distribution des bénéfices nets :				Nr.
		Procenta. Intérêts.	Koszta admini- stracyjne Frais de l'admini- stration.	Inne. Autres.	Ogółem. Tout ensemble.	Procenta. Intérêts.	Koszta admini- stracyjne. Frais de l'admini- stration.	Inne. Autres.	Ogółem. Tout ensemble.			Na dywidendę. Pour le dividende.	Na fundusze rezer- wowe. Pour les réserves.	Różne. Pour divers.		
															2	
	Spółdzielnie kredytowe. Associations de crédit.															
	a) Spółdzielnie związkowe.															
1	Barcin B. I.	396332	74493	6272	477097	157206	283811	1325	442342	34755	—	6826	1261	26668	1	
2	Bnin B. I.	433240	35611	—	468851	185832	244059	—	429891	38960	—	9284	989	28687	2	
3	Borek B. I.	1060355	—	—	1060355	553811	412793	—	966604	93751	—	22683	51068	20000	3	
4	Borzyszkowy B. I.	114023	1221	294436	409680	99403	115485	9870	224758	184922	—	3715	141207	40000	4	
5	Brenno B. I.	252630	110	—	252740	121631	71917	—	193548	59192	—	1977	57215	—	5	
6	Brodnica B. poź.	3856916	2713864	1242720	7813500	2657082	2972500	70868	5700450	2113050	—	27084	1595629	490337	6	
7	Brusy B. I.	2146248	395302	—	2541550	1034137	1005936	—	2040073	501477	—	24998	451479	25000	7	
8	Buk B. I.	516089	3388	—	519477	175277	294509	—	469786	49691	—	12063	32479	5149	8	
9	Bukowiec (łuszcz.) B. I.	481255	10480	—	491735	221617	215070	—	436687	55048	—	3572	51476	—	9	
10	Bukowiec (nowot.) B. I.	42271	12195	—	54466	33306	19024	—	52330	2136	—	695	1441	—	10	
1	Bydgoszcz B. bydg.***)	6881462	—	4472909	11354371	2956467	6952340	—	9908807	1445564	—	—	—	1445564	1	
2	Bydgoszcz B. I.	4141103	5830212	—	9971315	2393776	6048841	—	8442620	1528695	—	52583	275000	1201112	2	
3	Bydgoszcz B. przem.	4660290	46820	—	4707110	2820657	1506544	—	4327201	379909	—	23651	41258	315000	3	
4	Bytyń B. I.**)	13752	102	—	13854	8280	2632	—	10912	2942	—	522	2420	—	4	
5	Chełmce B. I.	137475	400	—	137875	70050	25080	—	95130	42745	—	3404	36341	3000	5	
6	Chełmno B. Chełm.	2558350	186833	950425	3695608	1066785	1738172	90574	2895531	800077	—	60475	645602	94000	6	
7	Chełmno B. I.	287720	53846	—	341566	150319	124328	—	274647	66919	—	1636	7139	58144	7	
8	Chełmża B. I.	4373006	485749	—	4858755	1658811	2083810	—	3742621	1116134	—	40164	785970	290000	8	
9	Chmielno B. I.	681660	5409	8561	695630	288501	301409	10992	600902	94728	—	2331	92397	—	9	
20	Chodzież B. Madn.	1855300	196	—	1855496	856948	515182	11209	1383339	472157	—	2644	152300	317213	20	
1	Chrzypsko B. I.	178862	1713	—	180575	118924	24773	—	143697	36878	—	2235	14742	19901	1	
2	Chwałkowo B. I.	234207	46742	—	280949	95716	102828	—	198544	82405	—	1525	70880	10000	2	
3	Czarnków B. I.	1147479	350	—	1147829	408443	491401	—	899844	247985	—	16110	221875	10000	3	
4	Czempiń B. I.	559142	—	4840	563982	374205	174860	—	549065	14917	—	8529	6388	—	4	
5	Czarniejewo B. I.	122125	35012	50000	207137	66557	127620	—	194177	12960	—	2932	10028	—	5	
6	Czersk B. I.	769401	216283	7600	993284	410895	399609	—	810504	182780	—	11474	92306	79000	6	
7	Dakowy Mokra B. I.	167215	1412	160789	329416	87173	78196	—	165369	164047	—	3179	160868	—	7	
8	Dobrzyca B. I.	212656	6726	1776	221158	119728	93434	1062	214224	6934	—	4309	2625	—	8	
9	Dolsk B. I.	436577	57204	—	493781	172192	253919	—	426111	67670	—	19231	48439	—	9	
30	Droszew B. I.	128600	57424	—	186024	77463	90629	—	168092	17932	—	4098	13834	—	30	
1	Drzycim B. I.	232920	23313	—	256233	160325	95908	—	256233	—	—	—	—	—	1	
2	Dubin B. I.	272849	2167	—	275016	169832	35554	—	205386	69630	—	—	—	69630	2	
3	Duszniki B. I.	13463	—	2095	15558	13791	—	—	13791	1767	—	198	969	600	3	
4	Gasawa B. I.	73673	—	—	73673	27383	15890	—	43273	30400	—	2620	4734	23046	4	
5	Gębice B. I.	436612	51558	—	488170	238480	226363	—	464843	23327	—	11157	12170	—	5	
6	Gniew B. I.	788039	268482	—	1056521	355892	397508	—	753400	303121	—	8141	100312	194668	6	
7	Gniewkowo B. I.	858490	4157	—	862647	166793	502566	—	669359	193288	—	18288	175000	—	7	
8	Gnieszno K. poź.	7266091	148123	290254	7704468	2639307	3566426	91269	6297002	1407466	—	541654	275743	590069	8	
9	Gnieszno K. Ul.	1244975	—	5333171	6578146	—	2277691	29482	2307173	4270973	—	66354	3204619	1000000	9	
40	Golejewo B. I.	441480	70156	—	511636	303793	182471	—	486264	25372	—	16497	6125	2750	40	

II. Obrachunek zysków i strat.

Compte des bénéfices et des pertes.

Nr.	Spółdzielnia. Association.	Przychód. Recette.				Rozchód. Dépense.				Czysty zysk. Bénéfi- ces nets.	Straty. Pertes	Podział czystego zysku: Distribution des bénéfices nets:				Nr.
		Procenta. Intérêts.	Koszta admini- stracyjne. Frais de l'admini- stration.	Inne. Autres.	Ogółem. Tout ensemble.	Procenta. Intérêts.	Koszta admini- stracyjne. Frais de l'admini- stration.	Inne. Autres.	Ogółem. Tout ensemble.			Na dywidendę. Pour le dividende.	Na fundusze rezer- wowe. Pour les réserves.	Różne. Pour divers.		
		1	2	3	4	5	6	7	8	9	10	11	12	13	14	
41	Golina B. l.	486855	9489	38727	535071	220764	232968	—	453732	81339	—	7776	41789	31774	41	
2	Golub B. l.	160550	18366	—	178916	76564	89618	—	166182	12734	—	5147	3161	4426	2	
3	Golańcz B. l.	4376268	53192	4630	4434090	1472993	1389617	98864	2961474	1472616	—	37364	1415252	20000	3	
4	Gostyczyń B. l.	195130	1067	—	196197	117405	77309	—	194714	1483	—	933	550	—	4	
5	Gostyń B. Poż.	3573235	663432	—	4236667	1829902	1871854	—	3701756	534911	—	18316	458595	58000	5	
6	Górzno B.	227691	21838	—	249529	148059	78780	—	226839	22690	—	3823	18867	—	6	
7	Grabów B. l.	130539	797	11105	142441	80267	47095	—	127362	15079	—	3460	4919	6700	7	
8	Grodzisk B. l.	607532	11058	4445	623035	245886	242492	40591	528969	94066	—	15000	20066	59000	8	
9	Gruczno B. l.	111718	199	—	111917	68632	40401	—	109033	2884	—	545	2339	—	9	
50	Grudziądz B.	1124098	503487	—	1627585	468792	817126	—	1285918	341667	—	23484	299167	19016	50	
1	Inowrocław B. l.	26754921	—	2689636	29444557	13544150	6645295	861180	21050625	8393932	—	3820878	1610110	2962944	1	
2	Janówiec B. l.	4238161	715643	—	4953804	2709689	1989577	—	4699266	254538	—	36148	179990	38400	2	
3	Jaraczew B. l.	266264	34301	—	300565	139629	133463	—	273092	27473	—	4607	13590	9276	3	
4	Jarocin K. p. i o.	1719718	420920	—	2140638	1255940	789743	—	2045683	94955	—	24940	70015	—	4	
5	Jeżewo B. l.	302938	98	—	303036	152612	122434	—	275046	27990	—	643	27347	—	5	
6	Jutrosin B. l.	693258	9742	—	703000	441802	211254	—	653056	49948	—	4523	14161	31260	6	
7	Kamieniec B. k. wł.	166527	265	—	166792	70827	35889	—	106716	60076	—	5558	2593	51925	7	
8	Kartuzy B. l.	348956	13651	99952	462559	120007	201803	25262	347072	115487	—	2436	15121	97930	8	
9	Keynia B. l.	408377	38198	—	446575	146744	117252	—	263996	182579	—	6990	110900	64689	9	
60	Kępno B. kup.	1505352	32652	4792	1542896	370620	1044070	10010	1424700	118196	—	3808	84388	30000	60	
1	Kępno B. l.	6400271	695035	26815	7122121	3467855	2126006	146274	5740135	1381986	—	36750	1012836	332400	1	
2	Kielno B. l.	97340	15162	—	112502	52717	41450	—	94167	18335	—	323	4012	14000	2	
3	Kielpin B. l.	22946	510	—	23456	16641	3227	—	19868	3588	—	169	1919	1500	3	
4	Kłocko B. l.	147366	2996	—	150362	64944	48521	—	113465	36897	—	—	—	36897	4	
5	Kobylin B. l.	929996	8658	396292	1334946	585422	331154	—	916576	418370	—	12537	242750	163083	5	
6	Komórsk B. l.	409459	8471	—	417930	313758	101626	—	415384	2546	—	677	1869	—	6	
7	Koronowo B. kr.	1379302	177991	6475	1563768	605264	770718	2083	1378065	185703	—	6871	100600	78232	7	
8	Koronowo B. l.	2064302	663602	19117	2747021	1063057	958735	36711	2058503	688518	—	22513	356005	310000	8	
9	Kostrzyn B. l.**)	12155	—	1000	13155	8510	2070	—	10580	2575	—	1376	684	515	9	
70	Kościan B. k. przem.	398989	191949	—	590938	170285	310435	—	480720	110218	—	5382	15738	89098	70	
1	Kościan B. l.	10888225	66926	627123	11582274	5519395	3527760	11178	9058333	2523941	—	246477	850800	1426664	1	
2	Kościerzyna B. l.	835204	57528	2580043	3472775	393979	836865	—	1230844	2241931	—	2363	72951	2166617	2	
3	Kórnik B. l.	296771	5032	—	301803	135360	121101	—	256461	45342	—	2338	43004	—	3	
4	Kowalewo B. l.	1136804	—	1297909	2434713	385818	518817	—	904635	1530078	—	9120	1183752	337206	4	
5	Koźmin T. p.	1858684	111783	—	1970467	886629	961360	—	1847989	122478	—	22166	5603	94709	5	
6	Krobia B. l.	600337	8782	—	609119	418858	135603	—	554461	54658	—	15772	20886	18000	6	
7	Krotoszyn B. kup.	7245846	17049	—	7262895	2697522	2767207	114554	5579283	1683612	—	15981	627631	1040000	7	
8	Krotoszyn B. l.	2696330	319155	305995	3321480	1330601	1759057	27759	3117417	204063	—	80885	2041	121137	8	
9	Kruszwica B. l.	1579260	206263	4436	1789959	610564	717131	4672	1332367	457592	—	9946	210105	237541	9	
80	Krzywiń B. l.	712547	1577	—	714124	376409	184669	—	561078	153046	—	14127	91938	46981	80	

**) Rok 1919. *) Łącznie dywidendy i funduszy rezerwowych.

II. Obrachunek zysków i strat.

Compte des bénéfices et des pertes.

Nr.	Spółdzielnia. Association.	Przychód. Recette.				Rozchód. Dépense.				Czysty zysk. Bénéfi ces nets.	Straty. Pertes.	Podział czystego zysku: Distribution des bénéfices nets:				Nr.
		Procenta. Intérêts.	Koszta admini- stracyjne. Frais de l'admini- stration.	Inne. Autres.	Ogółem. Tout ensemble.	Procenta. Intérêts.	Koszta admini- stracyjne. Frais de l'admini- stration.	Inne. Autres.	Ogółem. Tout ensemble			Na dywidendę. Pour le dividende.	Na fundusze rezer- wowe. Pour les réserves.	Różne Pour divers.		
			1				2								3	
		№	№	№	№	№	№	№	№	№	№	№	№	№	№	
81	Książ B. I.	197508	12853	—	210361	102649	62931	—	165580	44781	—	4349	11441	28991	81	
2	Książ K. p. i o.	148053	75924	—	223977	64771	104315	—	169086	54891	—	5105	20500	29286	2	
3	Kwilcz B. I.	434659	—	—	434659	186965	37945	—	224910	209749	—	2519	31495	175735	3	
4	Leszno B. I.	750324	82871	—	833195	375335	339125	306	714766	118429	—	4584	63845	50000	4	
5	Leszno B. kred.	—	—	—	—	—	—	—	—	—	—	—	—	—	5	
6	Lidzbark B.	170492	437	8942	179871	93904	10259	437	104600	75271	—	1811	49525	23935	6	
7	Lipinki B. I.*)	141918	63	—	141981	88851	17662	—	106513	35468	—	1389	24079	10000	7	
8	Lipusz B. I.	333323	253390	19760	606473	229493	195959	14523	439975	166498	—	1582	48916	116000	8	
9	Lisewo B. I.	282680	959866	—	1242546	203648	947863	—	1151511	91035	—	1972	89063	—	9	
90	Lubasz B. I.	612276	242422	3207	857905	1187047	601589	1804	790440	67465	—	6261	61204	—	90	
1	Lubawa B. I.	2130457	10805	17470	158732	1425942	575826	—	2001768	156964	—	126588	30376	—	1	
2	Lubichowo B. I.	285083	257126	—	2542209	147081	203509	—	350590	191619	—	1803	161816	28000	2	
3	Lubiewo B. I.	249281	385726	—	635007	223668	509324	—	732992	—	97985	—	—	—	3	
4	Lwówek B. I.	911450	30290	25	941765	269879	257442	53	527374	414391	—	—	294391	120000	4	
5	Łabiszyn B. I.	187751	56069	—	243820	122564	97940	—	220504	23316	—	4336	6364	12616	5	
6	Łasin B. I.	471176	27800	21909	520885	310498	153623	—	464121	56764	—	2960	38052	15752	6	
7	Łąkocin B. I.	230407	—	—	230407	35086	93044	—	128130	102277	—	7462	16230	78585	7	
8	Łęg B. I.	945976	—	2658	948634	336107	404469	4268	744844	203790	—	3888	199902	—	8	
9	Łobżenica B. I.	3356998	946	375755	733699	1161093	1533300	175	2694568	1039131	—	18082	570987	450062	9	
100	Margonin B. I.	160598	83355	—	3243933	70882	159826	—	230708	13245	—	1753	11492	—	100	
1	Mchy B. I.	418349	108265	6226	532840	192934	263286	5538	461758	71082	—	5738	4557	60787	1	
2	Michorzewo B. I.	97706	112	—	97818	70699	39782	—	110481	—	12663	—	—	—	2	
3	Miejska Górka B. I.	868511	43278	—	911789	501143	358250	—	859393	52396	—	34341	12508	5547	3	
4	Mieszków B. I.	272373	3419	—	275792	113971	141828	—	255799	19993	—	3935	16058	—	4	
5	Mieścisko B. I.	137828	16390	—	154218	80669	58676	—	139345	14873	—	3588	9285	2000	5	
6	Miedzzychód B. I.*)	53927	37078	630	91635	43467	22186	—	65653	25982	—	863	11644	13475	6	
7	Mikstał Tow. poż.	519156	3488	—	522644	403581	102171	—	505752	16892	—	9494	7398	—	7	
8	Miłosław B. I.	939456	2597	—	942053	404653	438255	—	842908	99145	—	15200	38945	45000	8	
9	Mogilno B. I.	4473891	—	—	473891	1563737	1855241	101606	3520584	953307	—	16346	611211	325750	9	
110	Mosina B. I.	54337	11381	—	4 65718	30221	31814	—	62035	3683	—	1318	907	1458	110	
1	Mrocza B. I.	231317	1682	—	232999	92265	73558	—	165823	67176	—	1316	53860	12000	1	
2	Mur. Goślina B. I.	54857	889	—	55746	32702	14526	—	47228	8518	—	1408	5109	2001	2	
3	Nakło B. I.*)	557889	3337	—	561226	135822	185758	—	321580	239646	—	5340	204422	29884	3	
4	Nekla B. I.	41086	—	2851	43937	23558	2832	—	26390	17547	—	880	1700	14967	4	
5	Nowe B.	100345	—	—	100345	47236	27358	—	74594	25751	—	1248	7503	17000	5	
6	Nowemiasto B. I.	1959319	138583	448998	587900	1231678	1272716	3937134	6441528	146372	—	21759	104613	20000	6	
7	Oborniki B. I.	414455	31935	—	6446390	187566	203331	—	390897	55493	—	10273	6525	38695	7	
8	Obra B. I.	40656	1774	—	42430	24964	13698	—	38662	3768	—	189	529	3050	8	
9	Odolanów B. I.*)	135905	1239	—	137144	108169	14416	—	122585	14559	—	1950	1159	11450	9	
120	Odolanów K. poż.	62158	344	9388	71890	27222	15000	—	42222	29668	—	1684	24960	3024	120	

*) Rok 1920.

II. Obrachunek zysków i strat.

Compte des bénéfices et des pertes.

Nr.	Spółdzielnia. Association.	Przychód. Recette.			Rozchód. Dépense.				Czysty zysk. Bénéfices nets.	Straty. Pertes.	Podział czystego zysku: Distribution des bénéfices nets:				Nr.
		Procenta. Intérêts.	Koszta admini- stracyjne. Frais de l'admini- stration.	Inne. Autres.	Ogółem. Tout ensemble.	Procenta. Intérêts.	Koszta admini- stracyjne. Frais de l'admini- stration.	Inne. Autres.			Ogółem. Tout ensemble.	Na dywidendę. Pour le dividende.	Na fundusze rezer- wowe. Pour les réserves.	Różne. Pour divers.	
1	2	3	4	5	6	7	8	9	10	11	12	13	14		
121	Ołobok B. l.	54970	1437	—	56407	40113	14523	—	54636	1771	—	1120	651	—	121
2	Opalenica B. l.	199746	29525	—	229271	99267	127083	—	226350	2921	—	1836	1085	—	2
3	Osieczna B. l.	633648	23116	—	656764	291906	322159	—	614065	42699	—	21006	21693	—	3
4	Osieki B. l.	306745	4503	560	311808	183686	77127	—	260813	50995	—	2046	28516	20433	4
5	Ostroróg B. l.	79039	141	—	79180	54068	21707	—	75775	3405	—	1638	1767	—	5
6	Ostrów B. kup.	11785539	—	3920991	15706530	3178462	6324030	—	9502492	6204038	—	42238	3538294	2623506	6
7	Ostrów K. poż.	6765108	61023	9247013	16073144	2598358	2471403	8649	5078410	10994734	—	32000	8128971	2833763	7
8	Ostrzeszów B. l.	481356	227430	34573	1103359	443644	353182	40167	836993	266366	—	14651	33715	218000	8
9	Otorowo B. l.	149351	59768	—	209119	141887	65800	—	207687	1432	—	622	810	—	9
130	Pakość B. l.	1279270	94507	—	1373777	536733	751351	—	1288084	85693	—	9440	31253	45000	130
1	Pelplin B. l.	2071796	188276	—	2260072	1158350	965432	—	2123782	136290	—	3264	133026	—	1
2	Pepowo B. l.	148828	7749	—	156577	99982	45374	—	145356	11221	—	1420	1801	8000	2
3	Piaski B. l.	218152	64243	—	282395	101038	176247	—	277285	5110	—	3459	1651	—	3
4	Pleszew B. kup.	206815	65435	—	272250	86935	59287	—	146222	126028	—	3848	52180	70000	4
5	Pleszew B. poż.	5493696	40815	277186	5811697	2605967	1807776	4600	4418343	1393354	—	71746	522986	798622	5
6	Pniewy B. kred.	1151166	—	—	1151166	119343	874400	—	993743	157423	—	20982	136441	—	6
7	Pobiedziska B. l.	401749	6476	731	408956	143831	135293	383	279507	129449	—	1597	38852	89000	7
8	Pogorzela B. l.	337354	1112	—	338466	125494	90852	—	216346	122120	—	16492	66915	38713	8
9	Poniec B. l.	1191234	6090	—	1197324	358028	465825	—	823853	373471	—	9202	98731	265538	9
140	Poznań B. l.	1037194	320046	—	1357240	395835	852224	—	1248059	109181	—	25615	24566	59000	140
1	Poznań B. poż.	6888553	150384	—	7038937	2364459	2640856	—	5005315	2033622	—	35439	1248183	750000	1
2	Poznań B. wz. p.	767732	—	—	767732	330630	395060	—	725690	42042	—	10854	30718	470	2
3	Poznań B. wielk.	10400446	—	5488335	15888781	6245946	4308710	—	10614656	5274125	—	119000	1886402	3268723	3
4	Przemęt B. l.	1536522	—	1040	1537562	738637	374103	12700	1125440	412122	—	24946	108065	279111	4
5	Puck B.	230860	113999	—	344859	168375	155042	—	323417	21442	—	1600	1287	18555	5
6	Radzyń B. l.	132850	17094	—	149944	107650	13398	—	121048	28896	—	1574	2889	24433	6
7	Raszków B. l.	240496	43025	—	283521	122192	148948	—	271140	12381	—	5881	6500	—	7
8	Rawicz B. l.	1483820	1743531	—	3227351	777041	1899828	—	2676869	550482	—	11188	150477	388817	8
9	Rogowo B. l.	404578	202	3130	407910	209220	107192	370	316782	91128	—	6307	24821	60000	9
150	Rogoźno B. l.	268298	85631	—	353929	126822	182635	—	309457	44472	—	6381	26780	11311	150
1	Rozdrażewo B. l. (**)	12348	123	—	12471	6464	2867	—	9331	3140	—	798	1900	442	1
2	Rusko B. l.	62204	4596	—	66800	36266	5063	—	41329	25471	—	231	4240	21000	2
3	Sępólno B. l.	547246	2759	225870	775875	343141	418901	184306	946348	—	170473	—	—	—	3
4	Siedlec B. l. (*)	56709	—	—	56709	42945	—	—	42945	13764	—	3870	4174	5720	4
5	Siemianice B. l.	95080	3093	—	98173	60279	29010	—	89289	8884	—	1116	1775	5993	5
6	Siemon B. l.	116481	9258	—	125739	71007	28123	—	99130	26609	—	902	25707	—	6
7	Sierakowice B. l.	521524	6819	70756	599099	367059	189374	—	556433	42666	—	3562	12604	26500	7
8	Sieraków B. l.	162060	1984	—	164044	56166	99359	—	155525	8519	—	2352	6167	—	8
9	Skalmierzyce B. l.	75560	22278	—	97838	42226	53123	—	95349	2489	—	1356	615	518	9
160	Skoki B. l.	275530	14403	—	289933	131588	63036	—	194624	95309	—	8966	25549	60794	160

II. Obrachunek zysków i strat.

Compte des bénéfices et des pertes.

Nr.	Spółdzielnia. Association.	Przychód. Recette.				Rozchód. Dépense.				Czysty Zysk. Bénéfi- ces nets.	Straty. Pertes.	Podział czystego zysku: Distribution des bénéfices nets:				Nr.
		Procenta. Intérêts	Koszta admini- stracyjne. Frais de l'admini- stration.	Inne. Autres	Ogółem. Tout ensemble.	Procenta. Intérêts	Koszta admini- stracyjne. Frais de l'admini- stration.	Inne. Autres.	Ogółem. Tout ensemble.			Na dywidendę. Pour le dividende.	Na fundusze rezer- wowe. Pour les réserves.	Różne. Pour divers.		
															2	
161	Skórez B. l.	356989	60639	—	417628	209199	163254	—	372453	45175	—	706	44469	—	161	
2	Staniszewo B. l. *)	42851	433	—	43284	30524	4089	—	34613	8671	—	308	8363	—	2	
3	Starogard B. l.	1889991	480665	—	2370656	1291935	929072	—	2221007	149649	—	6578	100812	42259	3	
4	Stary Tomyśl K. o. i p.	78663	5107	—	83770	47755	17663	—	65418	18352	—	1962	14034	2356	4	
5	Steszew B. l.	279295	92361	64888	436544	175364	126526	—	301890	134654	—	5000	53654	76000	5	
6	Steżyca B. l. *)	66676	—	3413	70089	57930	5827	66	63823	6266	—	614	5652	—	6	
7	Strzałkowo B. l.	439458	25455	—	464913	298698	147571	—	446269	18644	—	5232	9412	4000	7	
8	Strzelno B. l.	1416871	26744	—	1443615	416949	727226	—	1144175	299440	—	17200	191060	91180	8	
9	Sulmierzyce B. l.	257742	1910	—	259652	118745	107481	—	226226	33426	—	7812	15314	10300	9	
170	Swarzędz B. l.	156163	72738	—	228901	99387	106331	—	205718	23183	—	2029	7654	13500	170	
1	Szamotoły B. l.	3050576	36570	12329	3099475	853227	1656412	11749	2521388	578087	—	22613	434474	121000	1	
2	Szubin B. l.	305675	—	—	305675	221932	76408	—	298340	7335	—	6601	734	—	2	
3	Szwarcenowo B. l.	262451	—	—	262451	85259	136921	120	222300	40151	—	447	39704	—	3	
4	Śliwice B.	632037	37033	—	669070	285208	230769	—	515977	153093	—	14685	9964	128444	4	
5	Śmigiel B. l.	1590258	7858	—	1598116	629013	702716	—	1331729	266387	—	23896	217491	25000	5	
6	Śrem B. l.	3815885	—	—	3815885	1374277	1141373	1547	2517197	1298688	—	30428	233049	1035211	6	
7	Śrem B. roln.-handl.	23158	—	298185	321343	46913	221960	12321	281194	40149	—	2430	8719	29000	7	
8	Środa B. l.	8104394	—	—	8104394	3545578	3885536	495	7431609	672785	—	221285	167450	284050	8	
9	Świecie B. l.	439501	167588	—	607089	215825	357874	—	573699	33390	—	2603	21637	9150	9	
180	Tarnowo B. l.	90645	15369	769	106783	52990	50005	—	102995	3788	—	1026	2762	—	180	
1	Tczew B. l.	4396174	—	784405	5180579	1556581	1264883	26444	2847908	2332671	—	27588	400809	1904274	1	
2	Terespotockie B. l.	29938	688	—	30626	25899	15946	—	41845	—	11219	—	—	—	2	
3	Trzemeszno K. poz.	1003428	626685	—	1630113	590756	756697	—	1347453	282660	—	10079	162320	110261	3	
4	Tuchola B.	1687196	8976	531541	2227713	817289	1048624	197271	2063184	164529	—	—	—	**) 164529	4	
5	Ujście B. l.	44060	2497	—	46557	30026	11786	—	41812	4745	—	1560	1785	1400	5	
6	Wąbrzeźno B. l.	1632066	583137	1306510	3521713	963060	887192	—	1850252	1671461	—	5485	358268	1307708	6	
7	Wągrówiec B. l.	1942842	32823	23810	1999475	703374	630977	4429	1338780	660695	—	33758	480162	146775	7	
8	Wejherowo B. kasz.	3766458	—	593959	4360417	1371677	2065976	28726	3466379	894038	—	11663	628375	254000	8	
9	Wiele B. l.	227586	2912	1478	231976	175678	47035	531	223244	8732	—	1916	4816	2000	9	
190	Wieleń B. l.	1039460	178360	13155	1230975	465617	549341	10893	1025851	205124	—	13311	22072	169741	190	
1	Wielichowo B. Ul	90068	6547	—	96615	50070	35913	—	85983	10632	—	1550	9082	—	1	
2	Wielichowo B. l.	299524	29693	—	329217	124634	168593	—	293227	35990	—	3699	27291	5000	2	
3	Wiecbork B. l. *)	83080	11048	18863	112991	78337	35423	—	113760	—	769	—	—	—	3	
4	Witkowo B. l.	1966574	179898	6300	2152772	1124749	574475	176649	1875873	276899	—	18873	258026	—	4	
5	Wolsztyn B. l.	328864	51951	—	380815	108675	183744	—	292419	88396	—	2427	25969	60000	5	
6	Wronki B. l.	1349218	—	324477	1673695	444457	881131	34030	1359618	314077	—	23248	220829	70000	6	
7	Września B. poz.	2167211	—	—	2167211	982167	648215	—	1630382	536829	—	29600	257366	249863	7	
8	Wyrzysk B. l.	481764	117793	—	599557	224046	273000	—	497046	102511	—	2890	1566	98055	8	
9	Zaniemyśl B. rol.	552074	5925	7236	565235	295251	150875	—	446126	119109	—	11068	6501	101540	9	
00	Zbąszyń B. l.	1013143	38533	1507576	2559252	567150	399406	1432880	2399436	159816	—	12336	11000	136480	200	

*) Rok 1920. **) Łącznie dywidendy i funduszy rezerwowych.

II. Obrachunek zysków i strat.

Compte des bénéfices et des pertes.

Nr.	Spółdzielnia. Association.	Przychód. Recette.				Rozchód. Dépense.				Czysty zysk. Bénéfi- ces nets.	Straty. Pertes.	Podział czystego zysku: Distribution des bénéfices nets:				Nr.
		Procenta. Intérêts.	Koszta admini- stracyjne. Frais de l'admini- stration.	Inne. Autres.	Ogółem. Tout ensemble.	Procenta. Intérêts.	Koszta admini- stracyjne. Frais de l'admini- stration.	Inne. Autres.	Ogółem. Tout ensemble.			Na dywidendę Pour le dividende.	Na fundusze rezer- wowe. Pour les réserves.	Różne. Pour divers.		
	1	2	3	4	5	6	7	8	9	10	11	12	13	14		
		ℳ	ℳ	ℳ	ℳ	ℳ	ℳ	ℳ	ℳ	ℳ	ℳ	ℳ	ℳ	ℳ		
201	Zblewo B. l.	428093	1611	—	429704	174987	136772	—	311759	117945	—	2473	115472	—	201	
2	Żerków B. l.	953825	103730	—	1057555	449613	343084	108469	901166	156389	—	37376	119013	—	2	
3	Żnin B. kred.	4488016	129173	6650	4623839	2304642	1857744	23053	4185439	438400	—	32052	356348	50000	3	
4	Żnin B. l.	6058342	225351	1200	6284893	2518329	2097763	—	4616092	1668801	—	121058	1127743	420000	4	
5	Żukowo B. l.	89919	125	125247	215291	62673	56935	—	119608	95683	—	1420	81263	13000	5	
	Razem	279068441	25628448	50805335	355502224	128630868	131005520	8082481	267718869	88076464	293109	7213734	43630184	37232546		
	b) Spółdzielnie śląskie.															
1	Katowice B. l.	687102	34765	8368	730235	453586	251348	940	705874	24361	—	8149	16212	—	1	
2	Król. Huta B. l.	151758	309838	9616	471212	127265	317595	10267	455127	16085	—	5090	5995	5000	2	
3	Lubliniec B. l.*)	97981	4448	—	102429	58259	—	—	83848	18531	—	983	3498	14100	3	
4	Pszczyna B. l.	702454	82371	46548	831373	580904	206278	12802	799984	31389	—	4578	25961	850	4	
5	Rybnik B. l.	363843	51259	7482	422584	273009	131500	4623	409132	13452	—	6372	7080	—	5	
6	Siemianowice B. l.	92899	11444	—	104343	51300	48935	42476	142711	—	38368	—	—	—	6	
7	Tarn. Góry B. l.*)	53050	132	—	53182	17559	14274	—	31833	21349	—	—	—	**121349	7	
	Razem	2149087	494257	72014	2715358	1561882	995519	71108	2628509	125217	38368	25172	58746	41299		
	c) Spółdzielnie odcięte.															
	a) dawniej Wiel. Ks. Pozn. i Prusy Za.h															
1	Babimost B. l.	6235	28	—	6263	6675	3106	42	9823	—	3560	—	—	—	1	
2	Gdańsk B. l.	397224	3337	—	400561	257228	124880	—	382108	18453	—	4689	13764	—	2	
3	Pierzchowice B. l.	132771	—	—	132771	100265	22516	—	122781	9990	—	1946	1947	6097	3	
4	Pierzchowice B.	130365	—	—	130365	116051	10226	—	126277	4088	—	750	438	2900	4	
5	Pszczew B. l.	81026	102	—	81128	68943	49708	—	118651	—	37523	—	—	—	5	
6	Sopoty B. l.	166887	127	—	167014	59719	86656	—	146375	20639	—	680	15259	4700	6	
7	Starytarg B. pry.	48414	88	—	48502	26824	7930	—	34754	13748	—	1027	12721	—	7	
8	Sztum B. l.	69656	95	—	69751	37320	15310	10000	62630	7121	—	1493	4378	1250	8	
9	Tychnowy B. l.	15123	448	—	15571	10681	2772	—	13453	2118	—	242	1876	—	9	
10	Zakrzewo B. l.	36863	—	—	36863	29551	5707	—	35258	1695	—	237	793	575	10	
11	Złotów B. l.	79947	—	8359	88306	56951	25671	3366	85988	2318	—	1275	1043	—	11	
	Razem	1164511	4225	8359	1177095	770208	354482	13408	1138098	80080	41083	12339	52219	15522		
	β) daw. Górny Śląsk.															
1	Bytom B. l.	1876046	1412	—	1877458	972070	345589	451048	1768707	108751	—	30488	57760	20503	1	
2	Gliwice B. l.	300093	4294	87605	391992	232087	119023	4604	355714	36278	—	5737	29321	1220	2	
3	Koźle B. l.	163354	6275	—	169629	167178	36162	—	203340	—	33711	—	—	—	3	
4	Opole B. l.	448207	16999	6909	472115	357424	147367	8046	512837	—	40722	—	—	—	4	
5	Opole B. roln.	154977	101025	—	256002	124641	120363	—	245004	10998	—	1025	296	9677	5	
6	Racibórz B. l.	1084235	3047	—	1087282	836690	222881	—	1059571	27711	—	14862	12849	—	6	
7	Strzelce B. l.	—	—	—	—	—	—	—	—	—	—	—	—	—	7	
8	Zabrze B. l.*)	154922	25858	—	180780	111742	52841	—	164583	16197	—	1700	11387	3110	8	
	Razem	4181834	158910	94514	4435258	2801832	1044226	463698	4309756	199935	74433	53812	111613	34510		

*) Rok 1920. **) Łącznie dywidendy i funduszy rezerwowych.

II. Obrachunek zysków i strat.

Compte des bénéfices et des pertes.

Nr.	Spółdzielnia. Association.	Przychód. Recette.				Rozchód. Dépense.				Czysty zysk. Bénéfi- ces nets.	Straty. Pertes.	Podział czystego zysku: Distribution des bénéfices nets:				Nr.
		Towary. Marchan- dises.	Koszta admini- stracyjne. Frais de l'admini- stration.	Inne. Autres.	Ogółem Tout ensemble.	Procenta Intérêts	Koszta admini- stracyjne. Frais de l'admini- stration.	Inne. Autres	Ogółem Tout ensemble			Na dywidendę. Pour le dividende.	Na fundusze rezer- wowe. Pour les réserves.	Różne. Pour divers.		
1	2	3	4	5	6	7	8	9	10	11	12	13	14			
	II. Spółdzielnie rolniczo- handlowe. Associations d'achat et de vente de produits agricoles.															
	a) Spółdzielnie związkowe.															
1	Barcin	1017655	—	—	1017655	61978	645194	112866	820038	197617	—	12754	164863	20000	1	
2	Borek	1740309	—	25973	1766282	69094	1005243	—	1074337	691945	—	5113	526832	160000	2	
3	Brodnica	2173335	—	—	2173335	38321	1090896	—	1129217	1044118	—	14366	889752	140000	3	
4	Buk	3100507	—	27897	3128404	—	1389231	289004	1678235	1450169	—	372998	507171	570000	4	
5	Chelmża	5018486	—	461655	5480141	24946	2126611	2269294	4420851	1059290	—	4747	634543	420000	5	
6	Czarnków	1578844	—	—	1578844	4812	699247	64170	768229	810615	—	15260	545355	250000	6	
7	Czempiń	2614271	—	14584	2628855	—	837161	636386	1473547	1155308	—	331981	573327	250000	7	
8	Dobrzyca	1277319	—	7103	1284422	—	488493	357165	845658	438764	—	2218	314328	122218	8	
9	Gniezno	5453597	—	1191	5454788	—	3062979	77089	3140068	2314720	—	14384	1935336	365000	9	
10	Gostyń	1871809	—	—	1871809	4343	580285	334934	919562	952247	—	11661	795586	145000	10	
1	Grodzisk	2834820	—	—	2834820	61773	1834251	381722	2277746	557074	—	52394	374680	130000	1	
2	Inowrocław	2182786	—	—	2182786	136630	1125859	356146	1618635	564151	—	111703	218948	233500	2	
3	Janówiec	3639427	—	—	3639427	169919	1978217	70695	2218831	1420596	—	3104	1027492	390000	3	
4	Jaraczew	712320	—	—	712320	18693	236109	610	255412	456908	—	1877	365931	89100	4	
5	Jarocin	2431718	—	—	2431718	19216	1360952	—	1380168	1051550	—	35770	1005780	10000	5	
6	Jutrosin	1770521	—	—	1770521	3812	771039	140843	915694	854827	—	35708	649949	169170	6	
7	Koronowo	282891	—	80782	363673	—	142196	—	142196	221477	—	755	220722	—	7	
8	Kostrzyn	2063141	—	5074	2068215	34257	1308964	215297	1558518	509697	—	47532	392165	70000	8	
9	Kościerzyna	526181	—	8349	534530	5392	227388	1500	234280	300250	—	1275	183975	115000	9	
20	Kórnik	1327834	—	—	1327834	122865	393172	424698	940735	387099	—	29800	237299	120000	20	
1	Koźmin	1742985	—	1220	1744205	—	775660	50790	826450	917755	—	11415	700340	206000	1	
2	Krobia	2098777	—	—	2098777	16858	1146979	493531	1657368	441409	—	10275	357741	73393	2	
3	Krotoszyn	1894618	—	18491	1913109	46669	834889	—	881558	1031551	—	222129	728687	80735	3	
4	Kruszwica	1151244	—	206422	1357666	78119	674330	80368	832817	524849	—	98636	58213	368000	4	
5	Krzywiń	893079	—	—	893079	44801	366016	217695	628512	264567	—	1731	81493	181343	5	
6	Lubasz	690710	—	—	690710	22827	344058	34933	401818	288892	—	11223	220669	57000	6	
7	Lubawa	1539046	—	—	1539046	71259	383953	96695	551907	987139	—	2184	955055	29900	7	
8	Lwówek	1304111	—	—	1304111	5010	503758	55800	564568	739543	—	10833	373710	355000	8	
9	Łasin	534038	—	393138	927176	16736	322162	250000	588898	338278	—	13920	256898	67460	9	
30	Łobżenica	2336273	—	—	2336273	60763	744811	256802	1062376	1273897	—	75833	1077064	121000	30	
1	Miejska Górka	689029	23603	21420	734052	52824	230419	47550	330793	403259	—	36675	285629	80955	1	
2	Mogilno	1265772	—	10159	1275931	—	354647	586846	941493	334438	—	10815	133623	190000	2	
3	Nakło	1351485	—	—	1351485	100341	507074	254846	862261	489224	—	2076	277148	210000	3	
4	Nowemiasto	1785966	—	3141	1789107	—	1037481	42668	1080149	708958	—	8593	650365	50000	4	
5	Osieczna	2995105	—	—	2995105	129078	1865426	391599	2386103	609002	—	29603	460199	119200	5	
6	Ostrów.	1570167	—	18813	1588980	—	932707	550000	1482707	106273	—	3317	42956	60000	6	

II. Obrachunek zysków i strat.

Compte des bénéfices et des pertes.

Nr.	Spółdzielnia. Association.	Przychód. Recette.			Rozchód. Dépense.				Czysty zysk. Bénéfi- ces nets.	Straty. Pertes.	Podział czystego zysku: Distribution des bénéfices nets:				Nr.
		Towary. Marchan- dises.	Koszta admini- stracyjne Frais de l'admini- stration.	Inne. Autres.	Ogółem. Tout ensemble.	Procenta. Intérêts.	Koszta admini- stracyjne. Frais de l'admini- stration.	Inne. Autres.			Ogółem. Tout ensemble.	Na dywidendę. Pour le dividende.	Na fundusze rezer- wowe. Pour les réserves.	Różne. Pour divers.	
1	2	3	4	5	6	7	8	9	10	11	12	13	14		
	№	№	№	№	№	№.	№	№	№	№	№	№	№		
37	Ostrzeszów	958823	—	64130	1022953	—	452014	113071	565085	457868	—	3095	384773	70000	37
8	Pakość	1352879	7121	103603	1463603	86847	602896	485359	1175102	288501	—	20311	218190	50000	8
9	Pniewy	1111928	—	—	1111928	59389	804921	3960	868270	243658	—	33799	209859	—	9
40	Poniec	2260738	—	273836	2534574	—	745599	36203	781802	1752772	—	431065	1071707	250000	40
1	Poznań	3442520	—	—	3442520	74442	2043729	32223	2150394	1292126	—	151386	600740	540000	1
2	Rawicz	3134966	—	—	3134966	7010	2495181	308038	2810229	324737	—	42226	198511	84000	2
3	Rogoźno	3195110	—	63835	3258945	11677	1421160	740467	2173304	1085641	—	16879	1038762	30000	3
4	Sepólno	895799	—	804	896603	28296	655945	42657	727898	168705	—	7916	127789	33000	4
5	Skarszew	1904693	—	21535	1926228	24590	827286	120443	972319	953909	—	146592	807317	—	5
6	Skarszewy	782405	—	—	782405	24325	283661	88090	396076	386329	—	42762	265728	77839	6
7	Skoki	652619	—	82050	734669	33004	538173	—	571177	163492	—	3200	150292	10000	7
8	Strzałków	8464179	—	69615	8533794	—	5465951	739633	6205584	2328210	—	48422	2279788	—	8
9	Strzelno	1084076	—	4260	1088336	—	528536	224225	752761	335575	—	24206	198369	113000	9
50	Szamotoły	1150449	—	886	1151335	46409	519395	—	565804	585531	—	66567	201946	317018	50
1	Szubin	931615	—	51442	983057	—	338768	56708	395476	587581	—	19612	287969	280000	1
2	Śmigiel	2919272	—	20844	2940116	201013	1177215	626820	2005048	935068	—	190576	344492	400000	2
3	Śrem	4411886	—	29688	4441574	54656	2732147	768514	3555317	886257	—	205580	340677	340000	3
4	Środa	6740891	—	37684	6778575	94763	1527138	2012	1623913	5154662	—	11001	4698778	444883	4
5	Świecie	1251011	—	—	1251011	105210	638107	143421	886738	364273	—	2749	361524	—	5
6	Tczew	1184689	—	—	1184689	5663	216648	167771	390082	794607	—	—	297440	497167	6
7	Trzemeszno	1557638	—	10149	1567787	71548	601177	11359	684084	883703	—	130303	474900	278500	7
8	Tuchola	1718646	—	—	1718646	12110	725953	232531	970594	748052	—	3967	694085	50000	8
9	Wągrówiec	1407607	—	—	1407607	27740	907603	136124	1071467	336140	—	5761	63881	266498	9
60	Wiecbork	1759691	—	—	1759691	58308	926310	163684	1148302	611389	—	41389	355000	215000	60
1	Witkowo	1318268	—	—	1318268	20127	743467	33100	796694	521574	—	20232	351342	150000	1
2	Wronki	1258492	—	12163	1270655	—	741480	155745	897225	373430	—	29323	257107	87000	2
3	Września	2679572	—	—	2679572	9324	1267777	94906	1372007	1307565	—	5992	1136163	165410	3
4	Żerków	517473	—	—	517473	48136	242276	27220	317632	199841	—	36185	153656	10000	4
5	Żnin	5532033	—	—	5532033	72574	3578239	205509	3856322	1675711	—	86731	1288980	300000	5
	Razem	133040144	30724	2151936	135222804	2599497	66076609	14902335	83578441	51644363	—	3482485	37083589	11078289	
	b) Spółdzielnie odcięte.														
	Złotów	45247	—	1995	40242	—	45014	8	45022	2220	—	1360	860	—	

II. Obrachunek zysków i strat.

Compte des bénéfices et des pertes.

Nr.	Spółdzielnia. Association.	Przychód. Recette.			Rozchód. Dépense.				Czysty zysk. Bénéfi- ces nets.	Straty. — Pertes.	Podział czystego zysku: Distribution des bénéfices nets:				W tem zwrot od zakupów. y compris ristournes.	Nr.	
		Towary. Marchan- dises.	Koszta administr. Frais de l'administr.	Inne. Autres.	Ogółem. Tout ensemble.	Procenta. Intérêts.	Koszta administracyjne. Frais de l'admini- stration.	Inne. Autres.			Ogółem. Tout ensemble.	Na dywidendę. Pour le dividende.	Na fundusze rezer- wowe. Pour les réserves.	Różne Pour divers.			
																	1
	III. Spółdzielnie spożywców.	„	„	„	„	„	„	„	„	„	„	„	„	„	„	„	„
	a) Spółdzielnie związkowe wzgl. oddziałowe. Associations des consommateurs.																
1	Bydgoszcz Polonia	4050845	—	—	4050845	271373	1940880	370629	2582882	1467963	—	89561	232340	1146062	1108890	1	
2	Chelmce Zgoda	297496	—	—	297496	5410	57592	10796	73798	223698	—	36780	100664	86254	—	2	
3	Chodzież „	1085840	—	300	1086140	—	145878	807442	953320	132820	—	4497	49784	78539	51539	3	
4	Czarnków „	483989	—	15521	499510	—	290502	1488	291990	207520	—	19847	187673	—	—	4	
5	Gniezno Gniazdo	907714	—	850	908564	9066	498658	75184	582908	325656	—	10052	98102	217502	118854	5	
6	Golina Samopom.	106718	—	—	106718	18380	74786	375	93541	13177	—	—	13177	—	—	6	
7	Gostyń Zg.	2512112	—	21981	2534093	367	1095316	153268	1248951	1285142	—	38521	506508	740113	375113	7	
8	Grudziadz „	834480	—	—	834480	71933	59752	383498	515183	319297	—	24219	63856	231222	—	8	
9	Inowrocław „	1156684	—	37142	1193826	—	622897	139104	762001	431825	—	18909	102846	310070	88446	9	
10	Janowiec „	704939	—	—	704939	58437	311464	29562	399463	305476	—	5776	196916	102784	48000	10	
1	Jarocin	603236	—	—	603236	18175	81989	180830	280994	322242	—	—	—	322242	127648	1	
2	Kruszwica Piast	559755	—	—	559755	—	149932	138043	287975	271780	—	6000	78000	187780	180000	2	
3	Krośoszyn Zg.	758935	—	—	758935	—	363435	60964	424399	334536	—	9398	105838	219300	200000	3	
4	Leszno „	714362	—	—	714362	18393	204170	270361	492924	221438	—	—	25000	196438	161438	4	
5	Lidzbark „	983115	—	67209	1050324	2443	369638	388146	760227	290097	—	—	5570	284527	47835	5	
6	Lniano Konsum	808220	—	—	808220	—	310082	49848	359930	448290	—	—	—	448290	—	6	
7	Luboń Zg.	834561	—	8500	843061	—	42287	357705	399992	443069	—	15037	44306	383726	283170	7	
8	Lwówek „	196495	—	—	196495	1918	185060	952	187930	8565	—	1160	7405	—	—	8	
9	Mogilno „	396240	—	—	396240	16976	210809	68455	296240	100000	—	—	61860	38140	—	9	
20	Odolanów „	189111	—	—	189111	667	85600	4252	90519	98592	—	3661	67951	26980	—	20	
1	Opalenica „	935612	—	—	935612	6873	485230	42277	534380	401232	—	24073	164505	212654	80246	1	
2	Osie „	430690	—	—	430690	—	217457	—	217457	213233	—	11821	70405	131007	123176	2	
3	Ostrów „	277977	—	—	277977	9395	83865	3745	97005	180972	—	7769	108680	64523	—	3	
4	Ostrzeszów „	408922	—	—	408922	39915	119417	1079	160411	248511	—	12513	186296	49702	—	4	
5	Pakość „	98054	—	—	98054	2440	26533	—	28973	69081	—	8736	18773	41572	20000	5	
6	Pelplin „	341167	—	—	341167	—	—	73579	73579	267588	—	5993	195804	65791	25654	6	
7	Pleszew Sp. Sp. n.p. Plesz.	1018705	—	5279	1023984	924	352383	397517	750824	273160	—	26390	104870	141900	131900	7	
8	Poznań Zg.	8660534	—	14094	8674628	—	5512955	1085058	6598013	2076615	—	100000	1600000	376615	—	8	
9	Poznań K. U. Pol.	11607353	—	—	11607353	—	6044485	1178285	7222770	4384583	—	66205	1245265	3073113	150000	9	
30	Poznań K. U. Pocz.	882277	—	113411	995688	—	611980	253649	865629	130059	—	18950	61109	50000	—	30	
1	Poznań K. U. B. Zw.	708549	—	—	708549	—	668893	31209	700102	8447	—	—	—	8447	—	1	
2	Śmigiel Zg.	728668	—	—	728668	—	299142	75012	374154	354514	—	23017	116989	214508	98450	2	
3	Śrem „	702027	—	—	702027	16220	305661	41540	363421	338606	—	28990	85875	223741	113741	3	
4	Szamotuły „	536546	—	1311	537857	—	250945	167682	418627	119230	—	24000	45230	50000	50000	4	
5	Toruń „	720874	—	—	720874	—	307442	22644	330086	390788	—	18000	150000	222788	150000	5	
6	Wągrówiec „	1188295	—	15034	1203329	—	322620	29483	352102	851226	—	7361	344613	499252	322729	6	
7	Wąbrzeźno „	156234	—	12770	169004	27764	17677	—	45441	123563	—	2066	44576	76921	30032	7	
8	Wejherowo „	446057	—	—	446057	—	241500	—	241500	204557	—	—	204557	—	—	8	
9	Wolsztyn „	597409	—	—	597409	—	219897	6775	226672	370737	—	11349	188637	170751	72751	9	
40	Września „	952927	—	6916	959843	—	416311	76964	493275	466568	—	4986	276000	185582	120000	40	
1	Żnin „	853009	—	—	853009	—	618103	39092	657195	195814	—	7054	3100	185660	165660	1	
	Razem	50436733	—	320318	50757051	597069	24223223	7016492	31836784	18920267	—	692691	7163080	11064496	4445272		
	b) Spółdzielnie śląskie.																
1	Król. Huta Byt.	—	—	—	—	—	—	—	—	1034790	—	—	—	1034790	1032890	1	

II. Obrachunek zysków i strat.

Compte des bénéfices et des pertes.

Nr.	Spółdzielnia. Association.	Przychód. Recette.				Rozchód. Dépense.				Czysty zysk. Bénéfi- ces nets.	Straty. Pertes.	Podział czystego zysku: Distribution des bénéfices nets:				Nr.
		Procenta. Intérêts.	Koszta admini- stracyjne. Frais de l'admini- stration.	Inne. Autres.	Ogółem. Tout ensemble.	Procenta. Intérêts.	Koszta admini- stracyjne. Frais de l'admini- stration.	Inne. Autres.	Ogółem. Tout ensemble.			Na dywidendę. Pour le dividende.	Na fundusze rezer- wowe. Pour les réserves.	Różne. Pour divers.		
		2	3	4	5	6	7	8	9	10	11	12	13	14		
	IV Spółdzielnie różna.															
	a) Spółdzielnie związkowo.															
1	Brusy Kupiec	33957	—	558114	592071	—	18781	185514	204295	387776	—	65433	100000	222343	1	
2	Chmielno Kupiec	—	3599	2473757	2477356	—	56985	2248464	2305449	171907	—	2412	168145	1350	2	
3	Gniezno Druk. Spółk.	—	—	488871	488871	28185	51368	14293	93846	395025	—	5026	229999	160000	3	
4	Grudziądz Bazar	1150	—	15100	16250	—	15129	—	15129	1121	—	—	1121	—	4	
5	Lubawa Sp. Parcel.	10623	—	—	10623	5600	2457	—	8057	2566	—	1352	1214	—	5	
6	Lubawa Sp. szewska	209160	—	—	209160	123620	—	—	123620	85540	—	62853	20087	2600	6	
7	Łobżenica B. z. **)	5635	—	995	6630	2542	2998	53	5593	1037	—	—	—	1) 1037	7	
8	Ostrów Sp. szewska	451099	—	—	451079	10384	198926	—	209310	241769	—	8410	166426	66933	8	
9	Poznań Sp. ziemiska	71519	—	—	71519	832	—	66137	66969	4550	—	1289	447	2814	9	
10	Poznań Dom przem. *)	—	—	4950	4950	37694	6671	—	44365	—	39415	—	—	—	10	
	Poznań Sp. piak.	12876966	—	—	12876966	29015	1645530	—	1674545	11202421	—	292371	5542050	5368000	1	
2	Poznań Pomoc	—	—	408309	408309	6709	131489	321574	459772	—	51463	—	—	—	2	
3	Poznań Prac. sukien	28981	—	680709	709690	626	1527	554697	556850	152840	—	12292	26548	114000	3	
4	Poznań Sp. okowic.	—	—	510104	510104	—	—	510104	510104	—	—	—	—	—	4	
5	Poznań Sp. cech obuwn.	2024223	—	—	2024223	12053	1127029	—	1139082	885141	—	4629	780512	100000	5	
6	Poznań Sp. handlowa	2614147	—	—	2614147	143096	1804587	194740	2142423	471724	—	68268	223456	180000	6	
7	Śrem Sp. z i sprz. skór.	815820	—	51356	867176	—	592255	—	592255	274921	—	26616	39237	209068	7	
8	Tuchola Sp. z. **)	54127	—	—	54127	—	4467	1051	5518	48609	—	8240	40369	—	8	
9	Wcjerowo Kupiec	1231346	—	198862	1430208	52651	300522	80783	433956	996252	—	49862	572390	374000	9	
20	Wieleń Sp. z. *)	1991	934	104423	107348	4088	49740	489	54317	53031	—	—	5500	47531	20	
	Razem	20430724	4533	5495550	25930807	457095	6010461	4177899	10645455	15376230	90878	609053	7917501	6849676		
	b) Spółdzielnie odcięte.															
1	Bytom B. z.	534480	1267	88827	624574	450126	109308	16777	576211	48363	—	—	—	1) 48363	1	

*) Rok 1920. **) Rok 1919. 1) Łącznie dywidendy i funduszy rezerwowych.

II. Obrachunek zysków i strat.

Compte des bénéfices et des pertes.

Nr.	Spółdzielnia. Association.	Przychód. Recette.				Rozchód. Dépense.				Czysty zysk. Bénéfi- ces nets.	Straty. Pertes.	Podział czystego zysku : Distribution des bénéfices nets:				Nr.
		Pro- centa.*) Intérêts.	Koszta admini- stracyjne. Frais de l'admini- stration.	Inne. Autres.	Ogółem. Tout ensemble.	Procenta. Intérêts.	Koszta admini- stracyjne. Frais de l'admini- stration.	Inne. Autres.	Ogółem. Tout ensemble.			Na dywidendę. Pour le dividende.	Na fundusze rezer- wowe. Pour les réserves.	Różne. Pour divers.		
	1	2	3	4	5	6	7	8	9	10	11	12	13	14		
		ℳ	ℳ	ℳ	ℳ	ℳ	ℳ	ℳ	ℳ	ℳ	ℳ	ℳ	ℳ	ℳ		
	Zestawienie — Résumé.															
	a) Spółdzielnie związkowe.															
I.	Spółdz. kred. 205	279068441	25628448	50805335	355502224	128630868	131005520	8082481	267718869	88076464	293109	7213734	43630184	37232546	I.	
II.	Spółdz. roln.-handl. 65	133040144	30724	2151936	135222804	2599497	66076609	14902335	83578441	51644363	—	3482485	37083589	11078289	II.	
III.	Spółdz. spoż. 41	50436733	—	320318	50757051	597069	24223223	7016492	31836784	18920267	—	692691	7163080	11064496	III.	
IV.	Spółdz. różne 20	20430724	4533	5495550	25930807	457095	6010461	4177899	10645455	15376230	90878	609053	7917501	6849676	IV.	
	Razem 331	482976042	25663705	58773139	567412886	132284529	227315813	34179207	393779549	174017324	383987	11997963	95794354	66265007		
	b) Spółdzielnie śląskie.															
I.	Spółdz. kred. 7	2149087	494257	72014	2715358	1561882	995519	71108	2628509	125217	38368	25172	58746	41299	I.	
II.	Spółdz. spoż. 1	—	—	—	—	—	—	—	—	1034790	—	—	—	1034790	II.	
	Razem 8	2149087	494257	72014	2715358	1561882	995519	71108	2628509	1160007	38368	25172	58746	1076089		
	c) Spółdzielnie odcięte.															
	z) dawniej Wielk. Ks. Poznańskie i Prusy Zachodnie.															
I.	Spółdz. kred. 11	1164511	4225	8359	1177095	770208	354482	13408	1138098	80080	41083	12339	52219	15522	I.	
II.	Spółdz. roln.-handl. 1	45247	—	1995	47242	—	45014	8	45022	2220	—	1360	860	—	II.	
	Razem 12	1209758	4225	10354	1224337	770208	399496	13416	1183120	82300	41083	13699	53079	15522		
	β) dawniej G. Śląsk.															
I.	Spółdz. kred. 8	4181834	158910	94514	4435258	2801832	1044226	463698	4309756	199935	74433	53812	111613	34510	I.	
II.	Spółdz. różne 1	534480	1267	88827	624574	450126	109308	16777	576211	48363	—	—	—	48363	II.	
	Razem 9	4716314	160177	183341	5059832	3251958	1153534	480475	4885967	248298	74433	53812	111613	82873		

*) Towary w spółdzielniach towarowych.

III. Bilans.

Bilans.

Nr.	Spółdzielnia. Association.	Activa.											Ogółem. Tout ensemble.	Nr.
		Go-tówka. Comptant.	Banki. Banques.	Akcje i Efekta. Valeurs	Dłużnicy. - Débiteurs.		Nieru-chomości. Bien im-mobilié.	Straty. Pertes.	Różne. — Divers.					
					Weksle. Billets.	Rachunek bieżący. En comp-tes courants			To-wary. Mar-chandise.	Rucho-mości wzgl. utensylja. Mobilier.	Kosza proce-sowe. Frais de boursés.	Inne. Autres.		
1	2	3	4	5	6	7	8	9	10	11	12	13		
	I. Spółdzielnie kredytowe. a) Spółdzielnie związkowe. Associations de crédit — (banques populaires).	„	„	„	„	„	„	„	„	„	„	„		
1	Barcin B. I.	858104	745490	1289330	1932010	2951228	72638			471		7849271	1	
2	Bnin B. I.	4473	3564378	530700	5572073					214		9671838	2	
3	Borek B. I.	49574	10060574	2038600	12654240	8646878				158		33450024	3	
4	Borzyszkowy B. I.	224986	3315276	310553	568035					298	130000	4549148	4	
5	Brenno B. I.	433278	2825682	541000	3660760							7460720	5	
6	Brodnica B. poz.	5526372	57838320	3276400	6292035	94832605	850000			7520		168623252	6	
7	Brusy B. I.	1496846	18826826	2845000	13506938	16301638				161	288	52977697	7	
8	Buk B. I.	862201	8803809	548762	7212304					8		17427084	8	
9	Bukówiec (leszcz.) B. I.	683498	5527284	3111000	6149040							15470822	9	
10	Bukówiec (nowot.) B. I.	107570	907662	233401	247626							1496259	10	
1	Bydgoszcz B. bydg.*)	119084	6096810	1891176	1790553	96559473			1		9901709	116358806	1	
2	Bydgoszcz B. I.	6481947		4679470	1565244	66508428	705000				570620	80510709	2	
3	Bydgoszcz B. przem.	682198	453963	2295550	1054151	23540941				683		28027486	3	
4	Bytyń B. I.**)	11865	97501	147708	38530					15		295619	4	
5	Chełmce B. I.	14012	1663769	643100	212188	398207						2931276	5	
6	Chełmno B. Chełm.	21106	2148185	212100	3050530							5431921	6	
7	Chełmno B. I.	1339703	10732636	2265147	44153956		1006812			201		59498455	7	
8	Chełmża B. I.	2546267	9568018	14968596	38639916				1			65722798	8	
9	Chmielno B. I.	526890	7706237	3087500	1781800					988		13103415	9	
20	Chodzież B. Nadn.	878611		4564994	1270510	19199444	3365		17255			25934179	20	
1	Chrzypsko B. I.	83779	1360585	348725	908000	3866270						6567359	1	
2	Chwałkowo B. I.	37376	1605349	310300	3760895							5713920	2	
3	Czarnków B. I.	77873	255	4097830	14599274		100000					18875232	3	
4	Czempiń B. I.	458582	9749998	682600	4716500	6682838						22290519	4	
5	Czerniejewo B. I.	22058	2105094	635000	386810							3148962	5	
6	Czersk B. I.	1624885	7398268	2533863	1904685	7944814				103		21406618	6	
7	Dakowy Mokre B. I.	1921751	1709000	550600	480480							4661831	7	
8	Dobrzyca B. I.	1858792	5952417	844078	709089		10600					9374976	8	
9	Dolsk B. I.	1736224	1009507	930000	8773587					3368		12452686	9	
30	Droszew B. I.	231135	2783621	608650	1945777					58		5569241	30	
1	Drzycim B. I.	1585349	6567086	181700	1110340							9444475	1	
2	Dubin B. I.	18687	5939176	281100	109204							6348167	2	
3	Duszniki B. I.	1100	409714	88646		10126						509586	3	
4	Gąsawa B. I.	26617	62392	226200	964350							1279559	4	
5	Gębice B. I.	26612	3116757	342000	8635400					147		12120916	5	
6	Gniew B. I.	631544	2578668	903620	3914256	9092227				27		17120342	6	
7	Gniewkowo B. I.	88569	2889492	81000	7058185					11880		10145529	7	
8	Gnieszno K. poz.	2026046	5613529	13537401	82490962		16403					11880	8	
9	Gnieszno K. „Ul“	2256839	7450711	4015148	41347243	260890	852667			1228	38416979	142938812	9	
40	Golejewo B. I.	38254	4185351	1781600	2044920	5362177				2730	260256	55726966	40	
									75			13412377		

Nr.	Udziały. Parts sociaux.	Fundusze rezerwowe. Réserves.	Wierzyciele. — Créanciers.			Banki. Banques.	Różne. Divers.	Ogółem. Tout ensemble.	Nr.	
			Rachunek bieżący. En comptes courants.	Depozyta Dépôts d'épargne						
				z wypowiedzeniem najwyżej 1/2 miesięcznym. avec dénon-tiation de s x mois tout au plus.	z wypowiedzeniem dłuższym niż 1/2 miesięczn. avec dénon-tiation plus de six mois					
1	2	3	4	5	6	7	8			
1	101996	48461		1500000	6165320	33494	7849271	1		
2	201123	108075		650000	8683954	28686	9671838	2		
3	471667	454897			32503460	20000	33450024	3		
4	29169	193613		28281	4248193	49892	4549148	4		
5	64747	168536			7227257	180	7460720	5		
6	613738	2412919		8634000	90838299	66124296	168623252	6		
7	431172	1104174		7600000	43797653	44698	52977697	7		
8	148802	418064		1302928	15532734	24556	17427084	8		
9	77524	234226		11000000	4156602	2471	15470822	9		
10	17897	5890			1471964	508	1496259	10		
1	983068	1563647	37964938	33845667	15229743	25326179	116358806	1		
2	1634213	540279		16338000	38728761	21917761	80510709	2		
3	1935371	1200831	8191480	5083218	11245463	371123	28027486	3		
4	9533	7154			278545	387	295619	4		
5	27517	159611			2715080	29068	2931276	5		
6	821306	1133027			12000000	45383501	169621	59498455	6	
7	43036	38311			1754172	78491	5431921	7		
8	262083	1205902			10551380	50678769	214500	2810164	8	
9	40403	1007621			3375	12051406	610	13103415	9	
20	47157	856725			883953	22220877	1577590	347877	25934179	20
1	46357	30608			6469631	20763	6567359	1		
2	26659	103181			5574080	10000	5713920	2		
3	274635	381127			17599715	608073	11682	18875232	3	
4	124581	295287			5538105	16288587	43959	22290519	4	
5	67445	47953			3031496	2068	3148962	5		
6	275973	291433	110131	502208	19304222		922651	21406618	6	
7	43258	229836		200000	4180035		8702	4661831	7	
8	107046	122892		500000	8631791		13247	9374976	8	
9	314148	196440		1450000	10474880		17218	12452686	9	
30	81980	81121			5406140			5569241	30	
1	29096	46401			9368978			9444475	1	
2	85497	29842		76000	6081356		75472	6348167	2	
3	6143	9356	20920	472567			600	509586	3	
4	40599	44290		300000	871078		23592	1279559	4	
5	129250	113931		1334206	10543529			12120916	5	
6	90731	195076			16639667		194868	17120342	6	
7	149391	261508		1000000	8734245		385	10145529	7	
8	2477381	1352675			137991344		1117412	142938812	8	
9	347812	3865375		2935	49639734		1871110	55726966	9	
40	233513	96263	186705	12893146			2750	13412377	40	

*) 31. X. 21. **) Rok 1919.

III. Bilans.

Nr.	Spółdzielnia. Association.	Activa.										Ogółem. Tout ensemble.	Nr.	
		Go- tówka. Comp- tant.	Banki. Ban- ques	Akcje i Efekta. Valeurs.	Dłużalcy - Débiteurs		Nieru- chomości. Bien im- mobile.	Straty. Pertes.	Różne. — Divers.					
					Weksle. Billets.	Rachunek bieżący. En comptes courants.			To- wary. Mar- ch an- dises.	Rucho- mości wzgl. utensylja. Mobilier.	Koszta proce- sowe Frais de boursés.			Inne Autres.
1	2	3	4	5	6	7	8	9	10	11	12	13		
41	Golina B. l.	611543	5722452	1018300	3086870	2782734	—	—	—	—	—	13221899	41	
2	Golub B. l.	18653	1593918	1023140	986620	—	—	—	—	—	—	3622331	2	
3	Golańcz B. l.	2726436	83789	6723302	25003870	16529730	1	—	—	60	—	51067189	3	
4	Gostyczyn B. l.	809827	2915560	111000	2541694	—	—	—	—	—	—	6378081	4	
5	Gostyń B. poź.	10631550	22062514	1539080	15454707	83426220	—	—	—	1295	130000	133245366	5	
6	Górzno B.	469351	4690938	2279725	2014965	—	—	—	—	122	—	9455101	6	
7	Grabów B. l.	78545	2808976	129200	1779590	—	—	—	—	52	—	4796363	7	
8	Grodzisk B. l.	3031847	6463176	458000	9669100	—	56636	—	—	100	—	19678859	8	
9	Gruczno B. l.	696	4996318	140700	443589	—	—	—	—	—	—	5581303	9	
50	Grudziądz B.	127286	4211387	2364900	19392893	—	—	—	—	—	—	26096466	50	
1	Inowrocław B. l.	5167422	10640687	145761717	125933007	100886905	84199	—	644599	4613	—	389123149	1	
2	Janówiec B. l.	142085	267848	4621900	13207150	35698860	—	—	—	6301	—	53944144	2	
3	Jaraczew B. l.	1324714	6586026	1083500	2031775	—	13420	—	—	—	—	11039435	3	
4	Jarocin K. poź. i oszcz.	1979511	32546890	658050	15325790	—	—	—	—	9	—	50510250	4	
5	Jeżewo B. l.	638648	4307796	872000	1721800	2750000	—	—	—	—	—	10290244	5	
6	Jutrosin B. l.	218134	2806646	814130	4212010	17259516	—	—	—	—	—	25310436	6	
7	Kamieniec K. kól. wł.	285945	2949402	392466	1818025	—	—	—	—	—	—	5445838	7	
8	Kartuzy B. l.	307134	3429868	440600	3811500	—	—	—	—	21	—	7989123	8	
9	Kcynia B. l.	3147454	5422653	280000	5437556	—	—	—	—	—	—	14287663	9	
60	Kępno B. kup.	505763	2190460	340075	2607797	27543535	—	—	—	65	—	33187695	60	
1	Kępno B. l.	9140	44677898	7110072	49423460	65978796	1370453	—	—	755	—	168570575	1	
2	Kielno B. l.	60367	980299	478692	551600	—	—	—	—	—	—	2070958	2	
3	Kielpin B. l.	26050	1450075	32000	231689	—	—	—	—	—	—	1739814	3	
4	Klecko B. l.	755886	1416728	55000	1353249	—	—	—	—	18	—	3580881	4	
5	Kobylin B. l.	359640	26411508	1794567	2351690	1516120	—	—	—	54	—	32433579	5	
6	Komórsk B. l.	81983	11153166	650000	1683579	—	—	—	—	127	7174	13576029	6	
7	Koronowo B. kred.	753603	4581986	51750	5701712	13615012	665000	—	—	2386	—	25371449	7	
8	Koronowo B. l.	937931	31404566	1816460	11539966	19133058	7500	—	—	527	75000	64915008	8	
9	Kostrzyn B. l.*)	14406	86946	25000	114705	—	33000	—	—	158	—	274215	9	
70	Kościan B. K. P.	159743	4653086	3113850	1688290	2742781	—	—	1243	260	—	12359253	70	
1	Kościan B. l.	3796506	34148897	16675650	24472490	151024500	70000	—	—	—	2584193	232772236	1	
2	Kościerzyna B. l.	1982104	8066978	1113300	9515705	—	—	—	—	52	40	20678179	2	
3	Kórnik B. l.	—	3611862	618730	1080303	57140	—	—	—	—	—	5368035	3	
4	Kowalewo B. l.	2302532	9321523	630868	3256700	—	—	—	—	—	—	15511623	4	
5	Koźmin T. poź.	1628587	9392006	4021380	5447125	24253189	—	—	—	—	—	44742287	5	
6	Krobia B. l.	1277832	6157392	1447500	3713565	11408553	—	—	—	2036	—	24006878	6	
7	Krotoszyn B. kup.	4502416	11567330	2743028	4542499	114052513	910593	—	—	545346	24	138863749	7	
8	Krotoszyn B. l.	1038159	28079260	3565712	12505512	25419926	1254790	—	—	73790	540	71937766	8	
9	Kruszwica B. l.	2259594	7011247	763737	23129815	—	51340	—	—	3232	—	33218965	9	
80	Krzywiń B. l.	116670	8560452	1079987	7719740	9278795	—	—	—	981	3320928	30077553	80	

*) Rok 1919.

Bilans.

Nr.	Udziały. Parts socjals.	Fundusze rezerwowe. Réserves.	Wierzyciele. — Créanciers.			Banki. Banques.	Różne. Divers.	Ogółem. Tout ensemble.	Nr.			
			Rachunek bieżący. En comptes courants.	Depozyta z wypowiedze- niem najwyżej 1/2 miesięczn. avec dénoncia- tion de six mois tout au plus.	Dépôts d'épargne z wypowiedze- niem dłuższem niż 1/2 miesięczn. avec dénoncia- tion plus de six mois.							
										Banki. Banques.	Różne. Divers.	Ogółem. Tout ensemble.
1	2	3	4	5	6	7	8					
41	115849	137572	—	—	—	—	12932984	41				
2	75607	95372	—	—	—	—	35494	2				
3	884921	1838041	1960855	1714128	31592244	9656831	3622331	3				
4	20201	11682	—	300000	5949468	—	5685	4				
5	692915	1212414	50952639	—	80387398	—	96730	5				
6	140719	248541	—	1000000	8050944	—	133245366	6				
7	63243	43049	703681	160046	3778096	—	14897	7				
8	228320	83934	—	—	19287605	—	48248	8				
9	15711	31372	—	250000	19287605	—	79000	9				
50	124129	635650	—	3395000	5276805	—	7415	50				
1	19969103	6132095	—	102452933	212615165	20612003	20571	1				
2	296520	491956	9287564	5760000	26631759	11437945	27341850	2				
3	76904	125338	—	1000000	9812591	—	38400	3				
4	384156	706955	3577602	18577601	27256908	—	24602	4				
5	12906	94176	—	750000	9405502	—	7028	5				
6	112046	108500	—	1241000	23815188	—	27660	6				
7	83034	76809	—	123000	5111069	—	33702	7				
8	19442	751787	—	1227486	5882478	—	51926	8				
9	121326	308588	—	5000000	8792117	—	107930	9				
60	68772	150511	20209502	1400000	11349910	—	65632	60				
1	451324	1821990	9895299	30918300	125062818	—	9000	1				
2	8982	17288	—	47680	1983008	—	420844	2				
3	4962	2974	—	200000	1530378	—	14000	3				
4	18829	30061	—	—	3458916	—	1500	4				
5	152401	730271	—	196934	31353973	—	73075	5				
6	20577	180912	—	105000	13264261	—	—	6				
7	425354	200715	499860	5845759	18392218	—	5279	7				
8	394079	2739528	—	1279345	60153555	—	7543	8				
9	15014	8080	—	30000	60153555	—	348501	9				
70	58898	148459	2083333	3225306	6751597	—	7279	70				
1	1365346	1996454	55608801	15667455	150379987	4000000	91660	1				
2	72312	147191	977334	2000000	17145237	—	12359253	2				
3	75236	82999	—	740587	4405888	—	336105	3				
4	65674	1240224	—	6630474	7375251	—	63325	4				
5	484817	382607	—	—	43782086	—	200000	5				
6	206821	154882	—	—	92777	—	15511623	6				
7	508058	848660	61048920	14854906	23630175	—	15000	7				
8	913148	979089	8403699	—	61309969	—	293236	8				
9	170310	404209	—	13708807	18690893	854070	464062	9				
80	173877	225431	2589884	1875000	21840682	—	244746	80				

16

III. Bilans.

Nr.	Spółdzielnia. Association.	Activa.										Ogółem. Tout ensemble.	Nr.	
		Go-tówka. Comptant.	Banki. Banques.	Akcje i Efekta. Valeurs.	Dłużnicy - Debiteurs		Nieru-chomości. Bien im-mobilié.	Straty. Pertes.	Różne. — Divers.					
Weksle. Billets.	Rachunek bieżący. En comptes courants				To-wary. Mar-chandise.	Rucho-mości wzgl. utensylja Mobilier.			Koszta proce-sowe. Frais dé-boursés.	Inne. Autres.				
	1	2	3	4	5	6	7	8	9	10	11	12	13	
	M	M	M	M	M	M	M	M	M	M	M	M	M	
81	Książ B. l.	669728	3657938	205000	1645580	—	—	—	—	—	9	—	6178255	81
2	Książ K. o. i p.	1253141	856016	163500	803960	2029640	—	—	—	—	—	—	5106257	2
3	Kwilez B. l.	152860	8126780	615000	623569	—	—	—	—	—	—	—	9518209	3
4	Leszno B. l.	11979	7986557	736140	17441271	3107030	—	—	—	—	3700	10090	29296767	4
5	Leszno B. kred.	56125	13689	—	1024960	1823988	—	—	—	—	—	—	2918762	5
6	Lidzbark B.	387444	5078502	393000	327961	—	—	—	—	768	—	—	6187675	6
7	Lipinki B. l.*)	138245	2126170	990000	734308	—	—	—	—	42	—	—	3988765	7
8	Lipusz B. l.	335659	8566420	846000	2162450	1282791	121649	—	—	67	—	—	13315036	8
9	Lisewo B. l.	2160418	1933234	1922600	5002470	—	—	—	—	—	—	—	11018722	9
90	Lubasz B. l.	23791	4898805	736000	3640580	4882773	856929	—	—	—	—	—	15038878	90
1	Lubawa B. l.	2158359	50533647	19882348	3549295	15014735	157489	—	—	320	—	—	91296193	1
2	Lubichowo B. l.	481419	8427488	464300	1089373	532000	—	—	—	90	—	—	10994670	2
3	Lubiewo B. l.	64058	6259919	663523	3581284	—	—	97984	—	—	—	—	12210292	3
4	Lwówek B. l.	289165	3796896	397873	6164405	4955688	—	—	—	—	—	—	15646527	4
5	Łabiszyn B. l.	1498369	1040222	586400	3785810	—	—	—	42500	—	—	—	6910801	5
6	Łasin B. l.	560535	5919462	621000	5707715	4400000	93923	—	—	—	—	—	17302635	6
7	Łąkocin B. l.	112052	205951	75000	—	—	—	—	—	—	—	—	393003	7
8	Łęg B. l.	1172495	5090	530000	19947144	—	—	—	—	879	—	—	21655608	8
9	Łobżenica B. l.	1126541	20997012	3664973	10075195	34752947	75238	—	—	32	4009076	—	74701014	9
100	Margonin B. l.	258986	727393	512207	737300	1678130	11570	—	—	—	—	—	3925586	100
1	Mchy B. l.	417811	5510363	1409750	4871585	—	23332	—	—	—	—	—	12232841	1
2	Michorzewo B. l.	22885	2774415	1136642	47000	—	—	12663	—	—	—	—	3993638	2
3	Miejska Górka B. l.	817555	16986777	521600	5917655	5148076	16457	—	—	—	—	—	29408120	3
4	Mieszków B. l.	598396	1859036	2214950	2033420	—	—	—	—	—	—	—	6705802	4
5	Mieściško B. l.	182044	1342291	721381	563895	2170394	—	—	—	—	—	—	4980005	5
6	Międzychód B. l.*)	574117	1023771	444400	446165	511395	—	—	—	—	—	—	2999848	6
7	Mikstat Tow. poz.	986886	8833165	2107490	5381690	—	—	—	—	210	—	—	17309441	7
8	Miłosław B. l.	188744	14227090	4513267	8045870	—	—	—	—	72	—	—	26975043	8
9	Mogilno B. l.	4527111	962249	1112000	3230905	51761885	100000	—	—	11	—	—	61694161	9
110	Mosina B. l.	605	1875369	65000	111959	—	—	—	—	158	—	—	2053091	110
1	Mrocza B. l.	933484	2176396	372025	2649550	1355393	—	—	—	—	—	—	7486848	1
2	Mur. Goślina B. l.	105472	1202756	105600	148043	—	—	—	—	11	—	—	1561882	2
3	Nakło B. l.	2796262	10986952	828500	7653189	5179626	—	—	—	386	—	—	27444915	3
4	Nekla B. l.	75080	1516182	60224	47480	—	90	—	—	—	—	—	1699056	4
5	Nowe B.	377784	2970289	20000	1026180	—	—	—	—	—	—	—	4394253	5
6	Nowemiasz B. l.	4106224	48029845	1118969	6722163	7229408	255149	—	—	692	—	—	67462450	6
7	Oborniki B. l.	301438	8675040	553300	1704425	—	1	—	—	—	—	—	11234204	7
8	Obra B. l.	8873	1150599	21200	220000	—	—	—	—	—	—	—	1400672	8
9	Odolanów B. l.*)	96542	2804121	711743	573446	—	—	—	—	—	—	—	4185852	9
120	Odolanów K. poz.	48706	541350	359682	728500	—	—	—	—	—	—	—	1678238	120

*) Rok 1920.

Bilans.

Nr.	Udziały. Parts sociaux.	Fundusze rezerwowe. Réserves.	Wierzyciele. — Créanciers.			Banki. Banques.	Różne. Divers.	Ogółem. Tout ensemble	Nr.
			Rachunek bieżący. En comptes courants.	Depozyta z wypowiedzieniem najwyżej 1/2 miesięcznem. avec dénon-tiation de six mois tout au plus.	Dépôts d'épargne z wypowiedzieniem dłuższem niż 1/2 miesięczn. avec dénon-tiation plus de six mois.				
	1	2	3	4	5	6	7	8	
	M.	M.	M.	M.	M.	M.	M.	M.	
81	57248	75422	—	348765	5667434	—	29386	6178255	81
2	47813	108717	—	350000	4570441	—	29286	5106257	2
3	37388	80853	—	—	9222744	—	177224	9518209	3
4	103899	140433	—	900000	28045035	—	107400	29296767	4
5	25926	28362	—	—	2855536	—	8938	2918762	5
6	37282	197034	—	180980	5747266	—	25113	6187675	6
7	19910	54352	—	207120	3482980	—	224403	3988765	7
8	39863	354008	—	1150000	11506655	—	264510	13315036	8
9	34496	267478	—	1267207	9253075	—	196466	11018722	9
90	110378	945100	—	223422	13759821	—	157	15038878	90
1	1014794	506952	—	4723000	57857008	—	27194439	91296193	1
2	35276	1016944	—	40000	9874450	—	28000	10994670	2
3	27963	1566268	—	144200	10471861	—	—	12210292	3
4	41823	547894	1033854	—	13899678	2228	121050	15646527	4
5	54890	49550	—	500865	6291280	—	14216	6910801	5
6	45404	237809	—	1500000	15503670	—	15752	17302635	6
7	71962	68598	—	150000	16503	—	85940	393003	7
8	72426	267393	—	100000	21215789	—	—	21655608	8
9	268469	1529946	14876536	1000000	51415764	1440000	4170299	74701014	9
100	19288	48664	—	500000	3354084	—	3550	3925586	100
1	82201	209891	—	—	11879962	—	60787	12232841	1
2	43287	79367	—	—	3870154	—	830	3993638	2
3	305050	140754	—	1350000	27600443	—	11873	29408120	3
4	87377	96185	—	335000	6187240	—	—	6705802	4
5	59539	46517	—	894572	3976328	—	3049	4980005	5
6	11770	15091	—	—	2959512	—	13475	2999848	6
7	247110	177746	—	16636949	247636	—	—	17309441	7
8	247544	149823	—	6115189	20336735	—	125752	26975043	8
9	335071	983496	9945906	4727836	45396852	—	305000	61694161	9
110	21619	7876	—	408280	1613427	—	1889	2053091	110
1	29248	245976	—	741343	6458011	—	12270	7486848	1
2	29667	48534	—	46400	1410167	—	27114	1561882	2
3	107019	243686	—	7371801	19242411	—	479998	27444915	3
4	14539	7543	—	—	1661511	—	15463	1699056	4
5	44776	51752	—	80000	3826725	—	391000	4394253	5
6	416615	578108	—	5000000	60973011	—	494716	67462450	6
7	61638	80510	—	2407144	8631907	—	53005	11234204	7
8	16256	3578	—	—	137788	—	3050	1400672	8
9	79932	66742	—	447948	3590523	—	707	4185852	9
120	35462	109389	—	160000	1369823	—	3564	1678238	120

16*

III. Bilans.

Nr.	Spółdzielnia. Association.	Activa.										Ogółem. Tout ensemble.	Nr.	
		Go-tówka. Comp-tant.	Banki. Ban-ques.	Akcje i Efekta. Valeurs	Dłużnicy - Debiteurs		Nieru-chomości. Bien im-mobile.	Straty. Pertes.	Różne -- Divers.					
					Weksle. Billets.	Rachunek bieżący. En comp-tes courants.			To-wary. Mar-cha-disse.	Rucho-mości wzgl. utensylja. Mobillier.	Koszta proce-sowe. Frais dé boursés.			Inne. Autres.
1	2	3	4	5	6	7	8	9	10	11	12	13		
121	Ołobok B. l.	65432	2495149	89400	175475	—	—	—	—	—	—	2825456	121	
2	Opalenica B. l.	494588	5301642	518600	2130900	—	—	—	—	—	—	8445730	2	
3	Osieczna B. l.	323553	1562227	365500	4536830	8550314	—	—	—	—	—	15338424	3	
4	Osiek B. l.	409264	7382801	1020428	1172709	—	8005	—	—	235	—	9993442	4	
5	Ostroróg B. l.	81331	1546262	213000	378160	—	—	—	—	61	—	2218814	5	
6	Ostrów B. kup.	1302237	14522418	20509560	5775494	119480321	—	—	1	205	1993706	163584942	6	
7	Ostrów Kasa poż.	3511522	42743115	13020345	35035964	45015319	150000	—	1	319	—	139476585	7	
8	Ostrzeszów B. l.	411274	16369156	1902900	7214454	1129045	117622	—	—	213	—	27144664	8	
9	Otorowo B. l.	161452	—	3044627	3101461	—	—	—	—	—	—	6307540	9	
130	Pakość B. l.	635128	4253952	875707	6826200	4435007	30041	—	—	—	—	17056035	130	
1	Peplin B. l.	885623	33917373	1800000	38611530	—	—	—	—	6631	—	75251157	1	
2	Pępowo B. l.	5881	6293475	199100	445330	—	—	—	—	—	—	6943786	2	
3	Piaski B. l.	583280	427526	20000	2964225	1518128	—	—	—	10	—	5513169	3	
4	Pleszew B. kup.	189531	1426437	3500	3735250	30000	—	—	—	—	—	5384718	4	
5	Pleszew B. poż.	4555730	40301373	21489145	22732041	72929346	106500	—	—	261	—	162114396	5	
6	Pniewy B. kred.	835130	400721	929915	7979004	20178698	—	—	—	32076	31027	30386571	6	
7	Pobiedziska B. l.	137348	4050368	98600	3445850	2810175	—	—	—	10	198	10542549	7	
8	Pogorzela B. l.	252494	2516589	511000	8727875	—	—	—	—	—	—	12007958	8	
9	Poniec B. l.	23131	11537288	2273727	1916600	5939725	—	—	—	273	—	21690744	9	
140	Poznań B. l.	1366989	4929724	1364138	16852011	—	259650	—	—	10000	—	24782512	140	
1	Poznań B. poż.	2153846	—	759218	58033076	—	951329	—	—	153	—	61897622	1	
2	Poznań B. wz. pom.	95563	13001611	1735100	4190132	—	—	—	—	2500	305	19025211	2	
3	Poznań B. Wielkp.	496883	—	15019974	12639655	17779516	342781	—	—	45900	—	46324709	3	
4	Przement B. l.	1319760	1257288	698600	1447370	16479153	24000	—	—	—	—	21226171	4	
5	Puck B. Puck	400944	3700315	1057000	2135380	—	—	—	—	—	—	7293639	5	
6	Radzyn B. l.	172763	3413785	351000	439025	—	—	—	—	—	—	4376573	6	
7	Raszków B. l.	286581	4180775	719300	2867360	—	—	—	—	—	—	8054016	7	
8	Rawicz B. l.	599756	15390241	1666000	5586678	14881814	195500	—	—	98330	415	38418734	8	
9	Rogowo B. l.	62481	1421780	417200	3674840	4614421	42917	—	—	27	—	10233666	9	
150	Rogoźno B. l.	1142931	4151426	1115800	5528784	—	—	—	—	55	—	10938996	150	
1	Rozdrażewo B. l.*)	6294	80270	89986	92202	—	—	—	—	—	—	268752	1	
2	Rusko B. l.	12605	1311306	58400	450000	—	—	—	—	—	—	1832311	2	
3	Sępólno B. l.	6187880	2352357	2945496	1744309	—	—	170473	—	71	—	13400586	3	
4	Siedlec B. l.	124059	7454062	112000	—	785765	—	—	—	—	—	8476016	4	
5	Siemianice B. l.	—	2668923	298000	95000	—	—	—	—	—	—	3061924	5	
6	Siemoń B. l.	99732	4668736	401000	261200	—	8700	—	—	—	—	5439368	6	
7	Sierakowice B. l.	423547	2275651	1084444	11124900	—	29000	—	—	71	24000	14961613	7	
8	Sieraków B. l.	791549	3418768	328945	1105500	122000	—	—	—	—	—	5766762	8	
9	Skalmierzyce B. l.	97538	1843234	358200	362000	—	—	—	—	—	—	2660972	9	
160	Skoki B. l.	981707	157970	755700	7593324	—	—	—	—	—	—	9488701	160	

*) Rok 1920.

Bilans.

Nr.	Udziały. Parts sociaux	Fundusze rezerwowe. Réerves.	Wierzyciele. — Créanciers.		Banki. Banques.	Różne. Divers.	Ogółem. Tout ensemble.	Nr.	
			Rachunek bieżący. En comptes courants.	Depozyta					Dépôts d'épargne
				z wypowiedze-niem najwyżej 1/3 miesięcznem. avec dénon-tiation de six mois tout au plus.					z wypowiedze-niem dłuższem niż 1/2 miesięczn. avec dénon-tiation plus de six mois.
1	2	3	4	5	6	7	8		
121	31971	31698	—	3029	—	—	2825456	121	
2	54028	34908	—	1047548	—	28	8445730	2	
3	267063	97076	—	1000000	—	21006	15338424	3	
4	61981	998391	—	249716	—	38080	9993442	4	
5	47601	33325	—	—	—	50	2218814	5	
6	434757	4709958	11338318	48573955	50421500	1973622	163584942	6	
7	597964	9404339	10188761	31803785	—	2910179	139476585	7	
8	199913	304713	—	8450000	—	425190	27144664	8	
9	14337	9463	—	—	2715686	—	6307540	9	
130	256835	172870	—	—	—	45232	17056035	130	
1	83083	3472489	10542049	12000000	—	—	75251157	1	
2	27565	43457	—	517947	—	9375	6943786	2	
3	43478	6590	—	287730	—	—	5513169	3	
4	62308	92004	—	2500000	—	—	5384718	4	
5	918734	2514182	17683185	46075567	—	70956	162114396	5	
6	255738	324539	9213583	2826895	1854185	181053	30386571	6	
7	48781	127255	—	2737993	—	39000	10542549	7	
8	160334	178452	—	9772542	—	53094	12007958	8	
9	179512	594665	—	20500000	—	391309	21690744	9	
140	367722	131116	—	14197367	—	211000	24782512	140	
1	1482994	1392471	—	19238648	10792393	1015441	61897622	1	
2	227081	199546	—	13829000	—	56159	19025211	2	
3	478427	4061246	—	14270679	2488726	3824672	46324709	3	
4	327970	327291	1097597	1100000	748000	280988	21226171	4	
5	47156	115755	—	1000000	—	18976	7293639	5	
6	26066	72140	—	—	—	26013	4376573	6	
7	120304	53718	—	—	—	2669	8054016	7	
8	208398	218385	—	5584533	—	393996	38418734	8	
9	106371	163759	1196584	2500000	—	211	10233666	9	
150	134569	102095	9972	1344855	—	12820	10938996	150	
1	22881	8989	—	—	—	542	268752	1	
2	6366	13651	—	—	—	17000	1832311	2	
3	45095	65692	—	125000	—	—	13400586	3	
4	58656	31682	1698031	3000000	—	17954	8476016	4	
5	24072	15721	—	198427	—	68846	3061924	5	
6	18850	97408	—	—	—	180	5439368	6	
7	48649	180694	70733	245230	—	23885	14961613	7	
8	17395	105464	—	29003	—	1300	5766762	8	
9	36927	33522	—	150000	—	518	2660972	9	
160	81691	62049	—	—	474022	60794	9488701	160	

III. Bilans.

Nr.	Spółdzielnia. Association.	Activa											Ogółem. Tout ensemble.	Nr.
		Go-tówka. Comp-tant.	Banki. Ban-ques.	Akcje i Efekta. Valeurs	Dłużnicy. - Débiteurs.		Nieru-chomości. Bien im-mobilié.	Straty. Pertes.	Różne. — Divers.					
					Weksle. Billets.	Rachunek bieżący. En comp-tes cou-rants			To-wary. Mar-chan-dise.	Rucho-mości wzgl. ntensylja. Mobilier	Koszta proce-sowe. Frais dé boursés.	Inne. Autres.		
1	2	3	4	5	6	7	8	9	10	11	12	13		
161	Skórcz B. l.	482148	5034528	536226	5675475	—	—	—	—	607	2518	11731502	161	
2	Staniszewo B. l.*)	35401	596817	84997	372460	—	—	—	—	—	—	1089675	2	
3	Starogard B. l.	1688611	9179588	16294976	29162683	—	—	—	—	—	—	56325858	3	
4	Stary Tomysł K. o. i. p.	33894	2150790	174000	1354	509307	1	—	26894	—	—	2897182	4	
5	Stęszewo B. l.	58624	1564504	168990	6218855	193152	—	—	—	—	—	8204125	5	
6	Stężyca B. l.*)	82411	496662	640000	367302	—	56330	—	—	800	—	1643505	6	
7	Strzałkowo B. l.	1721138	1824325	1160000	7586105	—	—	—	—	—	—	12291630	7	
8	Strzelno B. l.	1319728	3459914	970020	16634020	—	—	—	—	—	—	22383682	8	
9	Sulmierzyce B. l.	9723	8848072	757500	502000	—	—	—	—	—	56	10117351	9	
170	Swarzędz B. l.	139111	691055	271026	3956292	—	—	—	—	—	—	5057484	170	
1	Szamotuły B. l.	1668511	7605919	2314372	26128346	10543503	100000	—	—	1	181	48360833	1	
2	Szubin B. l.	314662	7669660	132000	3448461	—	—	—	37000	—	—	97036	2	
3	Szwarcenowo B. l.	1004524	2995870	173860	1716506	524485	13700	—	—	22	10400	6439582	3	
4	Śliwice B.	1857555	10600461	1442800	5966409	—	—	—	—	181	—	19867406	4	
5	Śmigiel B. l.	96065	6804378	689324	10348498	18756439	—	—	—	—	—	36694704	5	
6	Śrem B. l.	3793635	17126863	2440500	33061181	5619328	39000	—	—	—	1055	62081562	6	
7	Śrem Bank rol.-handl.	333418	473615	49210	452000	876837	—	234400	110854	—	941	2531275	7	
8	Środa B. l.	3312453	59250467	5364830	20874854	19288618	40000	—	—	42	—	108175764	8	
9	Świecie B. l.	860853	8692350	1521940	2547878	—	—	—	—	—	3857	18997049	9	
180	Tarnowo B. l.	38025	1171458	306929	443000	—	—	—	—	—	—	1959412	180	
1	Tczew B. l.	5576855	16656206	6001096	8713827	49043535	69300	—	—	—	—	886524	1	
2	Terespotockie B. l.	297775	797298	232949	3115	—	1	11220	—	—	—	1342358	2	
3	Trzemeszno K. p.	1115166	110705	1683031	7055143	12958160	—	—	—	2156	600	22924961	3	
4	Tuchola Bank.	3180760	37379994	2891300	5932393	—	166009	—	—	3800	1613	49561710	4	
5	Ujście B. l.	208793	1012354	89600	281350	—	—	—	—	—	—	1592097	5	
6	Wąbrzeźno B. l.	245605	22990970	2547794	6128070	—	371250	—	—	—	—	37203003	6	
7	Wągrówiec B. l.	926009	177291	2877300	27590370	—	224451	—	—	—	2173	31822755	7	
8	Wejherowo B. Kaszub.	4105680	47282756	7028206	11206741	40896594	—	—	—	497	—	110520474	8	
9	Wiele B. l.	682810	6358944	955000	693455	—	31810	—	—	60	—	8722079	9	
190	Wieleń B. l.	354885	13545823	1315300	1694680	8667218	45000	—	—	1	2313	25625220	190	
1	Wielichowo Bank „Ul“.	239435	251222	471374	2079890	—	—	—	—	—	—	3041921	1	
2	Wielichowo B. l.	253078	813197	1122200	5375080	—	—	—	—	391	—	7563946	2	
3	Więcbork B. l.*)	289121	484775	396079	1436756	—	—	768	—	—	200	2608703	3	
4	Witkowo B. l.	1186749	36112576	1551300	18695860	5214835	66000	—	—	—	—	62827725	4	
5	Wolsztyn B. l.	37075	1521329	610606	6190010	—	—	—	—	—	—	8359014	5	
6	Wronki B. l.	2614970	7156251	1368100	3908560	24184238	—	—	—	—	210	39232329	6	
7	Września B. poż.	1645606	20994347	4148357	16915610	—	—	—	—	—	—	43703920	7	
8	Wyrzysk B. l.	948721	10236065	2075900	2086030	5088	—	—	—	—	68	15351872	8	
9	Zaniemyśl B. roln.	9475	14511611	1560000	1199310	350	6725	—	—	—	—	17287885	9	
200	Zbąszyń B. l.	6325	9169149	1013945	8729865	—	—	—	—	—	—	18920418	200	

*) Rok 1920.

Bilans.

Nr.	Passiva								Ogółem. Tout ensemble.	Nr.
	Udziały. Parts socjals.	Fundusze rezerwowe. Réserves.	Wierzyciele. — Créanciers.			Banki. Banques.	Różne. Divers.	Ogółem. Tout ensemble.		
			Rachunek bieżący. En comptes courants.	Depozyta z wypowiedzie-niem najwyżej 1/3 miesięcznem. avec dénoncia-tion de six mois tout au plus.	Dépôts d'épargne z wypowiedzie-niem dłuższem niż 1/3 miesięczn. avec dénoncia-tion plus de six mois					
1	2	3	4	5	6	7	8			
161	20322	90814	—	1618143	9953425	—	48798	11731502	161	
2	4330	16961	—	—	1068384	—	—	1089675	2	
3	123095	403678	—	16748313	35767329	—	3283443	56325858	3	
4	34723	64511	234753	1094844	1468351	—	—	2897182	4	
5	103100	182462	—	300000	7491549	—	127014	8204125	5	
6	12769	29281	—	—	1601335	—	120	1643505	6	
7	66358	135447	—	3000000	9049452	—	40373	12291630	7	
8	242884	415143	7630638	—	13966471	—	128546	22383682	8	
9	124853	130075	—	—	9826423	—	36000	10117351	9	
170	25877	33259	—	467429	4471728	—	59191	5057484	170	
1	427396	700067	13711863	4649995	28706352	44160	121000	48360833	1	
2	57813	93526	—	—	11520455	—	27025	11698819	2	
3	5867	104239	1166163	250000	4913173	—	140	6439582	3	
4	206338	300822	—	—	19224890	—	135356	19867406	4	
5	323428	481633	—	3678534	32183200	—	27909	36694704	5	
6	680666	1059126	1793513	3544756	53541540	—	1461961	62081562	6	
7	43779	40299	1615916	—	789596	—	41685	2531275	7	
8	1192218	2964656	10309271	10309271	82867152	—	533196	108175764	8	
9	75418	128312	—	5600000	13134902	—	58417	18997049	9	
180	29349	9181	—	100138	1820723	—	21	1959412	180	
1	622588	973265	35897528	4788100	36485204	3223843	5015439	87005967	1	
2	31745	14896	55744	—	1239938	—	35	1342358	2	
3	192888	295424	946126	4236523	15749101	1390658	114241	22924961	3	
4	105385	507096	9743502	—	39041198	—	164529	49561710	4	
5	—	26978	—	—	1536155	—	1700	1592097	5	
6	76823	823374	—	—	35816476	—	486330	37203003	6	
7	454254	754500	—	5000000	24536998	930228	146775	31822755	7	
8	58318	948750	72722639	34332769	—	2203985	254013	110520474	8	
9	46577	39115	—	1400000	7233799	—	2588	8722079	9	
190	175845	219389	6536259	823140	17546043	—	324544	25625220	190	
1	25378	27062	—	—	2989286	—	195	3041921	1	
2	124088	134612	—	102560	7197686	—	5000	7563946	2	
3	9108	22770	—	—	2571590	—	5235	2608703	3	
4	307948	529489	7422624	14573830	39993834	—	—	62827725	4	
5	63429	120880	—	—	8103381	—	71324	8359014	5	
6	382165	658827	681623	11357731	21934322	4064000	153661	39232329	6	
7	453991	612446	—	15000000	27311927	—	325556	43703920	7	
8	53960	307460	—	100000	14791246	—	99206	15351872	8	
9	275980	226725	—	—	16683640	—	101540	17287885	9	
200	178419	287104	—	2364783	15868697	—	221415	18920418	200	

III. Bilans.

Bilans.

Nr.	Spółdzielnia. Association.	Activa											Ogółem. Tout ensemble.	Nr.
		Go- tówka. Comp- tant.	Banki. Ban- ques.	Akcje i Efekta. Valeurs.	Dłużnicy - Débiteurs		Nieru- chomości. Bien im- mobile.	Straty. Pertes.	Różne. — Divers.					
					Weksle. Billets.	Rachunek bieżący. En comptes courants.			To- wary. Mar- chandises.	Rucho- mości wzgl. utensylja. Mobilier.	Koszta proce- sowe Frais dé boursés.	Inne Autres.		
1	2	3	4	5	6	7	8	9	10	11	12	13		
201	Zblewo B. l.	161244	233120	461455	8430200	—	—	—	—	—	—	9286019	201	
2	Żerków B. l.	794451	20667049	444400	7455810	937766	—	—	—	—	—	30299476	2	
3	Żnin B. kred.	1453656	719040	3101823	19385130	34261620	58613	—	9874	6426	—	58996182	3	
4	Żnin B. l.	4419702	10294547	4112556	14795085	35637222	100136	—	—	27796	—	69387044	4	
205	Żukowo B. l.	106321	2959893	291200	190500	—	—	—	—	—	—	3547914	205	
	Razem	203381832	1592805048	536766723	1558678465	1845046135	13634764	293108	261509	1779341	127362	69407473	5822181760	
	b) Spółdzielnie śląskie.													
1	Katowice B. l.	9727	2747009	168791	5112437	579416	556614	—	—	9896	—	9183890	1	
2	Król. Huta B. l.	145557	250832	1020900	2790800	—	112723	—	—	8660	407	4329879	2	
3	Lubliniec B. l. *)	112063	1064299	112500	1930056	—	—	—	—	702	—	3219620	3	
4	Pszczyna B. l.	467853	512141	2444635	8762813	320729	76950	—	1720	1974	212431	12801246	4	
5	Rybnik B. l.	279077	1295484	400000	6259816	—	641693	—	—	634	—	8876704	5	
6	Siemianowice B. l.	68076	411664	75625	1539886	—	—	38369	—	15143	1182	2150681	6	
7	Tarn. Góry B. l. *)	52481	17189	89200	631363	—	413	—	—	489	2724	793859	7	
	Razem	1134834	6298618	4311651	27027171	900145	1388393	38369	—	25523	15284	215891	41355879	
	c) Spółdzielnie odcięte.													
	a) dawniej Wiel. Ks. Pozn. i Prusy Zach.													
1	Babimost B. l.	29920	104734	50000	71550	—	239	3561	—	—	—	260004	1	
2	Gdańsk B. l.	78374	1009982	1299303	1281819	—	—	—	—	3500	7307	3755701	2	
3	Pierzchowice B. l.	129409	232960	93994	1500860	—	—	—	—	—	—	1957223	3	
4	Pierzchowice B.	43823	421720	55000	997014	—	—	—	—	882	—	1518439	4	
5	Pszczew B. l.	72670	442032	68912	1543725	—	—	37523	—	268	—	2165130	5	
6	Sopoty B. l.	54480	996308	20000	1187884	37554	—	—	—	3875	6137	2306238	6	
7	Starytarg B. przyw.	14832	176414	75000	503470	—	—	—	—	—	—	769716	7	
8	Sztum B. l.	4099	460103	100000	825050	—	—	—	—	413	—	1389665	8	
9	Tychnowy B. l.	—	41141	—	240819	—	—	—	—	178	—	282138	9	
10	Zakrzewo B. l.	14726	402158	185187	325937	—	—	—	—	792	—	928800	10	
11	Złotów B. l.	117922	200477	240856	939623	—	—	—	—	1193	—	1613696	11	
	Razem	560255	4488029	2188252	9417751	37554	113864	41084	—	7375	17170	75416	16946750	
	β) dawniej Górny Śląsk.													
1	Bytom B. l.	281274	7928156	1359832	17225825	—	149489	—	—	8681	—	26953257	1	
2	Gliwice B. l.	314967	1953481	1400000	340215	43205	113460	—	—	46	3498245	7663619	2	
3	Koźle B. l.	141378	700913	1052645	2834644	—	—	33712	—	132	45702	4809126	3	
4	Opole B. l.	217526	3667808	1049224	6425704	—	72500	40722	—	286	—	11473770	4	
5	Opole B. roln.	84531	1244699	400000	2697111	—	—	—	—	1223	1	4427565	5	
6	Racibórz B. l.	182916	3097500	3043681	8270388	468612	31500	—	—	1	11487	225875	15331960	6
7	Strzelce B. l.	—	—	—	—	—	—	—	—	—	—	—	—	
8	Zabrze B. l. *)	443581	277459	708400	3013462	—	—	—	—	3688	334	4446924	8	
	Razem	1666173	18870016	9013782	40807349	511817	366949	74434	—	3689	22189	3769823	75106221	

*, Rok 1920.

Nr.	Udziały. Parts sociaux.	Fundusze rezerwowe. Réserves.	Wierzyciele. — Créanciers.			Banki. Banques.	Różne. Divers.	Ogółem. Tout ensemble.	Nr.
			Rachunek bieżący. En comptes courants.	Depozyta					
				z wypowiedze- niem najwyżej 1/2 miesięcznym. avec dénoncia- tion de six mois tout au plus.	z wypowiedze- niem dłuższym niż 1/2 miesięczn. avec dénoncia- tion plus de six mois.				
1	2	3	4	5	6	7	8		
201	32469	235826	—	—	9017164	560	9286019	201	
2	823845	405636	—	1082414	27754781	232809	30299476	2	
3	422366	990259	10789050	12079887	28933898	5626892	58996182	3	
4	1614776	2314987	15708750	8048467	38226597	473467	69387034	4	
205	9840	139288	—	2230500	1148433	19853	3547914	205	
	64450733	107299682	560134218	857810072	3864426459	187625538	180435138	5822181760	
1	145972	85871	—	3500000	5443898	8149	9183890	1	
2	109279	150137	—	1340576	2712970	16917	4329879	2	
3	37354	22753	—	402240	2757133	140	3219620	3	
4	131861	84381	103189	656000	11769549	51266	12801246	4	
5	157912	152006	—	700000	7866786	—	8876704	5	
6	33037	15915	—	450000	1651729	—	2150681	6	
7	15664	1587	—	144952	615908	—	793859	7	
	631070	512650	108189	7193768	32817973	—	92220	41355879	
1	6518	4450	—	—	249036	—	260004	1	
2	76565	202321	119635	1632420	1724760	—	3755701	2	
3	41646	53870	—	—	1816679	—	1957223	3	
4	13727	63541	—	60000	1332408	—	1518439	4	
5	73020	148695	—	—	1879881	—	2165130	5	
6	12556	84247	109807	1443186	519912	131150	2306238	6	
7	18450	56926	—	—	693890	—	769716	7	
8	22392	49501	—	219534	1081358	—	1389665	8	
9	3523	282138	—	9840	240244	—	282138	9	
10	6931	10913	—	7668	902713	—	928800	10	
11	25314	39090	—	—	1549292	—	1613696	11	
	300642	718014	229442	3372648	11990173	131150	204681	16946750	
1	420204	1714354	—	6164179	18571778	—	82742	26953257	1
2	115585	129008	—	250000	7146196	—	22830	7663619	2
3	51834	37451	—	40000	4679841	—	—	4809126	3
4	143996	177275	—	145000	10933159	—	74340	11473770	4
5	25571	52923	—	937573	3409821	—	1677	4427565	5
6	263177	463024	569	50000	14412295	—	142895	15331960	6
7	—	—	—	—	—	—	—	—	7
8	52290	29890	—	1000000	3263226	98006	3532	4446924	8
	1072637	2603925	569	8586752	62416316	98006	328016	75106221	

III. Bilans.

Nr.	Spółdzielnia. Association.	Activa.											Ogółem. Tout ensemble.	Nr.	
		Go-tówka. Comp-tant.	Banki. Ban-ques.	Akcje i Efekta. Valeurs.	Dłużnicy - Debitours		Nieru-chomości. Bien im-mobilier.	Straty. Pertes.	Różne. — Divers.						
					Weksle. Billets.	Rachunek bieżący. En comp-tes courants.			To-wary. Mar-chandise.	Rucho-mości wzgl. utensylja Mobilier.	Koszta proce-sowe. Frais dé-boursés.	Inne. Autres.			
1	2	3	4	5	6	7	8	9	10	11	12	13			
II. Spółdzielnie roln.-handlowe. Associations d'achat et de vente de produits agricoles. a) Spółdzielnie związkowe.															
1	Barcin	28825	—	56794	—	646893	11640	—	1264240	104586	—	—	2112978	1	
2	Borek	54979	1648223	84600	—	1177773	1	—	372208	—	—	—	3337784	2	
3	Brodnica	8976	842744	97500	260200	2455176	1	—	508896	1	3100	—	4176594	3	
4	Buk	192635	—	288649	—	2620575	45060	—	357348	1	55	—	3504323	4	
5	Chełmża	71061	—	160168	—	4757213	802300	—	3342582	1	—	—	9133325	5	
6	Czarnków	432662	—	76812	—	3070570	—	—	645096	1	—	—	4225141	6	
7	Czempiń	323576	2565209	135761	293478	3548885	—	—	437543	3	—	—	7304455	7	
8	Dobrzyca	66137	522495	592900	1075	591062	42000	—	265509	1	26	—	2081205	8	
9	Gniezno	146943	3620575	328500	—	9118764	—	—	856839	1	—	—	13990667	9	
10	Gostyń	146943	—	257337	11651	8983732	15500	—	314150	1	—	—	9729314	10	
1	Grodzisk	131270	—	149968	—	18356	715795	—	1127247	449219	—	390412	2982267	1	
2	Inowrocław	127085	209256	71244	—	2064638	200000	—	197192	—	—	300000	3169415	2	
3	Janówiec	1624	499992	177246	2904177	3412249	1	—	2344870	1	—	—	9340160	3	
4	Jaraczew	64421	579229	60385	900	740178	—	—	21101	610	—	—	1466824	4	
5	Jarocin	73981	45	160500	50000	1894133	—	—	770862	—	2000	—	2951521	5	
6	Jutrosin	97448	—	136068	—	2654992	1	—	431853	—	—	—	3320362	6	
7	Koronowo	39974	149770	7790	—	296782	5000	—	35030	1	—	—	534347	7	
8	Kostrzyn	176936	834754	384774	—	4440168	17000	—	1592011	1	—	694576	8140220	8	
9	Kościerzyna	6347	30692	109858	—	176381	1	—	321100	1	—	—	644380	9	
20	Kórnik	159150	200	53818	—	2671899	—	—	162984	1	—	—	3048052	20	
1	Koźmin	50559	702775	203600	—	2804450	13730	—	606321	1	1	—	4381437	1	
2	Krobia	220908	—	29600	—	4478056	1	—	91993	1	1	—	4820560	2	
3	Krotoszyn	52841	1871602	380100	—	1242605	81623	—	228370	1	—	12250	3869392	3	
4	Kruszwica	22946	769489	20500	—	1808495	96040	—	206423	1	11	—	2923905	4	
5	Krzywiń	145053	201177	51029	6000	1045891	1	—	333276	1	—	—	1782428	5	
6	Lubasz	104030	—	71167	—	1910478	101	—	135443	63498	—	—	2284717	6	
7	Lubawa	35360	—	30080	—	2580609	56975	—	189153	1	—	—	2892178	7	
8	Lwówek	122687	—	83323	—	1698962	—	—	372482	1	—	142	2277597	8	
9	Łasin	28718	91340	1500	—	455257	3000	—	215675	203791	—	193137	1192418	9	
30	Łobżenica	48558	129947	73528	—	5937532	1	—	300000	1	—	5084	6494651	30	
1	Miejska Górka	53883	200000	71500	—	1143271	44035	—	154830	1000	—	287	1668806	1	
2	Mogilno	2035922	45026	705645	—	3161331	765168	—	8660215	1	—	1147687	16520995	2	
3	Nakło	784274	436410	95279	—	5080153	60000	—	858358	1	—	—	7314475	3	
4	Nowemiasz	83277	1164344	76550	—	884547	28514	—	317156	1	—	—	2554389	4	
5	Osieczna	435402	149071	204000	—	8393454	5000	—	1896543	2	—	—	11083472	5	
6	Ostrów	51950	—	45000	—	230810	—	—	414664	156838	—	145	899407	6	
7	Ostrzeszów	21483	1113	107850	10000	1193684	77084	—	522028	55501	—	—	1988743	7	
8	Pakość	253072	880792	48050	25000	1482567	—	—	69896	1	—	7734	2767112	8	
9	Pniewy	11735	—	170572	—	2629627	—	—	230950	1	—	—	3042885	9	
40	Poniec	120122	—	254284	—	1989374	30000	—	313873	79808	—	—	195631	2983092	40

Bilans.

Nr.	Udziały. Parts sociaux.	Fundusze rezerwowe. Réserves.	Wierzyciele. — Créanciers.			Banki. Banques.	Różne. Divers.	Ogółem. Tout ensemble	Nr.
			Rachunek bieżący. En comptes courants.	Depozyta Dépôts d'épargne					
				z wypowiedzeniem najwyżej 1/2 miesięcznem. avec dénon-tiation de six mois tout au plus.	z wypowiedzeniem dłuższem niż 1/2 miesięczn. avec dénon-tiation plus de six mois.				
1	2	3	4	5	6	7	8		
1	85173	301981	745876	—	—	167194	812754	2112978	1
2	190659	766552	2065459	—	—	150000	165114	3337784	2
3	76370	1148336	2437523	—	—	260000	254365	4176594	3
4	236124	758039	821952	—	—	745210	942998	3504323	4
5	144053	1078080	4559188	—	—	2120908	1231096	9133325	5
6	262370	633617	1279099	—	—	1784795	265260	4225141	6
7	329516	667954	5725004	—	—	—	589981	7304455	7
8	169759	599868	695159	—	469983	—	146436	2081205	8
9	113206	2407049	11091027	—	—	—	379385	13990667	9
10	771571	1190025	5518034	—	—	2093023	156661	9729314	10
1	503786	875613	1410474	—	—	—	192394	2982267	1
2	344800	266932	1702480	—	—	—	855203	3169415	2
3	58987	1271181	3088234	—	—	4528604	393154	9340160	3
4	51383	414547	609917	—	—	300000	90977	1466824	4
5	178848	1513473	1213218	—	—	—	45982	2951521	5
6	611866	1504842	—	—	—	998776	204878	3320362	6
7	12993	302396	16020	—	—	200000	2938	534347	7
8	762877	1029486	3167320	—	2318429	50000	812108	8140220	8
9	14936	516026	3143	—	—	—	110275	644380	9
20	198318	365547	1895693	—	—	458693	129801	3048052	20
1	288906	866311	2979482	—	6323	23000	217415	4381437	1
2	598700	430520	2167866	—	2568	1467238	153668	4820560	2
3	555322	846864	2164341	—	—	—	302865	3869392	3
4	164393	106749	2186127	—	—	—	466636	2923905	4
5	75081	199386	345957	—	23930	955000	183074	1782428	5
6	446339	377105	1252900	—	13250	126900	68223	2284717	6
7	35946	1234061	938863	—	572223	45000	66085	2892178	7
8	238991	495694	750532	—	332547	94000	365833	2277597	8
9	55848	315149	290041	—	—	450000	81380	1192418	9
30	704927	1216599	4276292	—	—	—	296833	6494651	30
1	483712	305890	99900	—	—	581674	197670	1668806	1
2	83023	674064	8633480	—	1012702	4769224	1348502	16520995	2
3	148113	504145	4450141	—	—	2000000	212076	7314475	3
4	157299	1085916	1152581	—	—	1000000	58593	2554389	4
5	841519	655527	2925903	—	—	6511720	148803	11083472	5
6	294358	91645	352837	—	—	97249	63318	899407	6
7	128969	572024	319021	—	—	864124	104605	1988743	7
8	208297	308776	577181	—	—	1602547	70311	2767112	8
9	226184	334960	1479438	—	—	968505	33798	3042885	9
40	591582	1541245	—	—	—	169201	681064	2983092	40

III. Bilans.

Nr.	Spółdzielnia. Association.	Activa.										Ogółem. Tout ensemble.	Nr.	
		Go-tówka. Comp-tant.	Banki. Ban-ques.	Akcje i Efekta. Valeurs	Dłużnicy - Debitours		Nieru-chomości. Bien im-mobile.	Straty. Pertes.	Różne — Divers.					
					Weksle. Billets.	Rachunek bieżący. En comp-tes cou-rants.			To-wary Mar-chan-dise.	Rucho-mości wzgl. utensylja. Mobillier.	Kosza-proce-sowe. Frais de boursés.			Inne. Autres.
1	2	3	4	5	6	7	8	9	10	11	12	13		
		№	№	№	№	№	№	№	№	№	№	№	№	
41	Poznań	105496	5732117	103410	97000	2938414	1	—	1963709	1	—	1	10940149	41
2	Rawicz	283702	794266	100390	—	2698725	183726	—	422675	337016	—	3302	4823802	2
3	Rogoźno	344619	1981826	165971	—	2713376	64932	—	464452	739584	—	383199	6857959	3
4	Sępólno	21077	1144337	84594	—	912477	18000	—	175610	39843	—	—	2395938	4
5	Sieraków	142962	1903183	126839	—	4382489	1	—	125676	1	—	—	6681151	5
6	Skarszewy	209949	308504	—	—	589199	51199	—	215055	57230	—	—	1431136	6
7	Skoki	2327	1801734	68600	—	1053745	—	—	65369	1	—	—	2991776	7
8	Strzałkowo	436099	2544959	—	—	19642330	93500	—	339080	1	—	314131	23370100	8
9	Strzelno	121183	77444	79550	—	2258842	32400	—	783743	240000	—	15	3593177	9
50	Szamotuły	28399	1567425	235000	12000	1335320	69025	—	693935	91386	—	—	4032490	50
1	Szubin	139105	62244	117550	30000	978059	—	—	1222815	1	—	—	2549774	1
2	Śmigiel	211261	1357987	241020	—	4125170	600000	—	736631	350001	—	—	7622070	2
3	Śrem	698196	204888	700354	—	3929109	200000	—	520682	521647	—	2623057	9397933	3
4	Środa	204175	2019347	1377950	—	8310951	5551	—	867027	50637	—	315231	13150869	4
5	Świecie	34872	35735	80563	—	4194938	30000	—	396318	72008	—	280151	5124585	5
6	Tczew	49986	—	30000	—	1026255	19650	—	632610	—	—	—	1758501	6
7	Trzemeszno	57120	480639	175820	—	3767512	100000	—	595771	1	—	87040	5263903	7
8	Tuchola	48106	2080530	34208	—	—	—	—	101703	5363	—	15000	2284910	8
9	Wągrówiec	425306	—	171915	—	7870562	26000	—	275368	1	—	54958	8824110	9
60	Więcbork	16015	46397	100323	11037	1968821	30000	—	655471	1	—	62	2828127	60
1	Witkowo	62054	106947	66410	—	1229481	6959	—	371304	132400	—	—	1975555	1
2	Wronki	67499	—	62706	—	5891565	18000	—	228587	1	—	2000	6270358	2
3	Września	23436	888764	561227	—	6591044	1	—	299147	289248	—	—	8652867	3
4	Żerków	30959	—	55300	—	3370254	—	—	146205	100391	—	—	3703109	4
65	Żnin	90197	—	156637	—	7448624	70000	—	2286970	—	—	1	10052429	5
	Razem	10806898	43285543	11010166	3712518	204718834	4734518	—	46072223	4141644	—	7030427	335512771	
	b) Spółdzielnie odcięte.													
1	Złotów	1970	67379	11963	1000	74991	14400	—	67180	9281	—	—	248164	1

Bilans.

Nr.	Udziały. Parts sociaux.	Fundusze rezerwowe. Réserves.	Wierzyciele. — Créanciers.			Banki. Banques.	Różne. Divers.	Ogółem. Tout ensemble.	Nr.	
			Rachunek bieżący. En comptes courants.	Depozyta						
				z wypowiedzie-niem najwyżej 1/2 miesięcznym. avec dénoncia-tion de six mois tout au plus.	z wypowiedzie-niem dłuższym niż 1/2 miesięczn. avec dénoncia-tion plus de six mois.					
1	2	3	4	5	6	7	8			
	№	№	№	№	№	№	№	№		
41	794351	804420	8149993	—	—	—	1191385	10940149	41	
2	540291	432609	2174215	—	—	1547484	129203	4823802	2	
3	217322	1394070	4631172	—	154792	—	460603	6857959	3	
4	143417	288606	1605749	—	—	300000	58166	2395938	4	
5	586110	1022952	4918190	—	—	—	153899	6681151	5	
6	103440	172106	378117	—	646872	—	130601	1431136	6	
7	34804	223880	2719892	—	—	—	13200	2991776	7	
8	527520	3438141	17221174	—	—	2100000	83265	23370100	8	
9	250292	486821	1614901	—	—	164532	1076631	3593177	9	
50	357553	440818	1528402	—	500342	—	799771	405604	50	
1	98060	476356	1290800	—	2946	—	382000	405604	1	
2	376323	500346	4379386	—	—	—	1712439	653576	2	
3	676901	687450	753324	—	—	—	4120673	3159585	3	
4	299874	1898829	4548707	—	—	—	1828112	4575347	4	
5	27485	545138	2173469	—	62824	—	7749	5124585	5	
6	65557	420708	291351	—	479600	—	501285	1758501	6	
7	88121	602880	2584307	—	36512	—	1505280	446803	7	
8	103205	964035	1023203	—	—	—	140500	53967	8	
9	79163	300036	4554319	—	—	—	3602233	288359	9	
60	11575	883069	977470	—	—	—	699625	256388	60	
1	75071	989422	665671	—	5271	—	57464	182656	1	
2	166880	429957	5500198	—	—	—	39000	134323	2	
3	315282	1351635	6416642	—	396406	—	—	172902	3	
4	145911	279875	3044073	—	—	—	187065	46185	4	
65	605480	2459325	2810395	—	—	—	3790498	386731	5	
	18135092	51267658	171342823	—	7037520	—	59967181	27762497	335512771	
1	31715	54999	133759	—	24623	—	—	3068	248164	1

III. Bilans.

Bilans.

Nr.	Spółdzielnia. Association.	Activa.										Ogółem. Tout ensemble.	Nr.	
		Go-tówka. Comptant.	Banki. Banques.	Akcje i Efekta. Valeurs.	Dłużnicy - Débiteurs		Nieru- chomości. Bien im- mobile.	Straty. Pertes.	Różne. — Divers.					
					Weksle. Billets.	Rachunek bieżący. En comptes courants.			To- wary. Mar- chan- dises.	Rucho- mości wzgl. utensylja. Mobilier.	Koszta proce- sowe Frais de boursés.			Inne. Autres.
1	2	3	4	5	6	7	8	9	10	11	12	13		
	IV. Spółdzielnie różne. Associations diverses.													
	a) Spółdzielnie związkowe.													
1	Brusy „Kupiec“	62061	561828	270000	—	68721	40000	—	900000	1	—	1	1902612	1
2	Chmielno „	8645	—	38000	—	680788	—	—	700000	220	—	—	1427653	2
3	Gniezno Druk. Spółk.	10131	600	—	—	511623	740939	—	—	42879	—	—	1306172	3
4	Grudziądz „Bazar“	4850	14106	—	23000	—	78230	—	—	—	—	—	120186	4
5	Lubawa Sp. parc.	77821	63082	1947	37666	—	—	—	—	—	—	—	180516	5
6	Lubawa Sp. szewska	5132	52069	1050	—	—	—	—	95800	—	—	1	154060	6
7	Łobżenica B. ziem.*)	—	1090	—	750	3812	7802	787	—	300	—	304	14845	7
8	Ostrów Sp. szewska	85686	—	3300	—	—	—	—	364593	183	—	—	453762	8
9	Poznań Sp. ziem.	2615	182955	—	8000	21621	—	—	—	1	—	—	215192	9
10	Poznań Dom Przem.*)	—	—	6334	33005	84964	905000	39415	—	—	—	888	1069606	10
1	Poznań Sp. Piek.	118973	1482879	13197	—	12056323	—	—	—	18700	—	—	13690072	1
2	Poznań „Pomoc“	—	281864	—	—	40000	271800	51464	—	—	—	1400	646528	2
3	Poznań Prac. Sukien	22223	—	14550	—	419324	—	—	854404	—	—	—	1310501	3
4	Poznań Pozn.Sp.okow.	3985	—	8345910	—	68482899	—	—	—	1	—	—	76832795	4
5	Poznań Sp. c. obuwń.	76390	830621	—	—	35490	—	—	1457065	120000	—	—	2519566	5
6	Poznań Sp. Handl.	184396	—	239990	—	689953	—	—	5956780	42	—	—	7071161	6
7	Śrem Sp. zak. i sp. skór	92403	256900	55759	—	10307	—	—	188490	1	—	—	603860	7
8	Tuchola Sp. ziem.**)	38271	442735	2000	399830	89403	—	—	—	—	—	—	972239	8
9	Wejherowo „Kupiec“	95359	106000	500	134171	88049	86659	—	1864775	—	—	—	2375513	9
20	Wieleń Sp. ziemski*)	—	—	500	167500	4547	—	4196	—	—	—	—	176743	20
	Razem	888941	4276729	8993037	803922	83287824	2130430	95862	12381916	182327	—	2594	113043582	
	b) Spółdzielnie odcięte.													
1	Bytom B. ziemski*)	28064	12043129	1539790	826934	5710598	1299320	—	—	10	—	30776	21478621	1

*) Rok 1920. **) Rok 1919.

Nr.	Udziały. Parts socials.	Fundusze rezerwowe. Réserve.	Wierzyciele. — Créanciers.			Banki. Banques.	Różne. Divers.	Ogółem. Tout ensemble.	Nr.
			Rachunek bieżący. En comptes courants.	Depozyta					
				z wypowiedze- niem najwyżej 1/2 miesięcznem. avec dénoncia- tion de six mois tout au plus.	z wypowiedze- niem dłuższem niż 1/2 miesięczn. avec dénoncia- tion plus de six mois.				
1	2	3	4	5	6	7	8		
1	443412	514568	772441	—	—	—	172191	1902612	1
2	43651	486235	—	—	—	891000	6767	1427653	2
3	145636	157011	840379	—	—	—	163146	1306172	3
4	19444	49345	—	—	—	48500	2897	120186	4
5	13891	37791	—	—	—	22000	16065	180516	5
6	23320	29895	35795	—	90779	—	65050	154060	6
7	1331	2773	—	—	—	10000	741	14845	7
8	183654	185112	13762	—	—	—	71234	453762	8
9	22807	50653	139003	—	—	—	2729	215192	9
10	3130	138143	22452	—	—	—	86811	1069606	10
1	2265529	10009516	15000	—	—	—	1400027	13690072	1
2	23200	363818	13015	—	—	—	246495	646528	2
3	400692	73069	648912	—	—	—	72364	1310501	3
4	59091	12880917	46421170	—	—	9203312	8268305	76832795	4
5	424977	903838	1090751	—	—	—	100000	2519566	5
6	1264287	441125	3096947	—	—	1983473	285329	7071161	6
7	202315	67840	101875	—	—	—	231830	603850	7
8	41200	86605	11537	43000	781657	—	8240	972239	8
9	126055	644998	810276	—	—	206150	588034	2375513	9
20	6407	16795	50746	—	—	47897	54898	176743	20
	5714029	27140047	54084061	43000	872436	12571507	12618502	113043582	
1	49868	287757	—	—	3463074	64369	17613553	21478621	1

III. Bilans.

Nr.	Spółdzielnia. Association.	Activa.										Ogółem. Tout ensemble.	Nr.	
		Go- tówka. Comp- tant.	Banki. Ban- ques.	Akcje i Efekta. Valeurs	Dłużnicy - Débiteurs.		Nieru- chomości. Bien im- mobile.	Straty. Pertes.	Różne — Divers.					
					Weksle. Billets.	Rachunek bieżący. En comp- tes cou- rants.			To- wary Mar- chan- dises.	Rucho- mości wzgl. utensylja. Mobilier.	Koszta proce- sowe. Frais de boursés.			Inne. Autres.
1	2	3	4	5	6	7	8	9	10	11	12	13		
	Zestawienie — Résumé.													
	a) Spółdzielnie związkowe.													
I.	Spółdzielnie kred. 205	203381832	1592805048	536786723	1558878465	1845048135	13634764	293108	261509	1779341	127362	69407473	5822181760	I.
II.	Spółdz. roln.-handl. 65	10806898	43285543	11010166	3712518	204718834	4734518	—	46072223	4141644	—	7030427	335512771	II.
III.	Spółdzielnie spoż. 41	5993372	5009457	1087365	—	7206228	3773896	—	103512098	4295752	—	960793	131838961	III.
IV.	Spółdzielnie różne 20	888941	4276729	8993037	803922	83287824	2130430	95862	12381916	182327	—	2594	113043582	IV.
	Razem 331	221071043	1645378777	557867291	1563194905	2140259021	24273608	388970	162227746	10398084	127362	77401287	6402577074	
	b) Spółdzielnie śląskie.													
I.	Spółdzielnie kred. 7	1134834	6298618	4311651	27027171	900145	1388393	38369	—	25523	15284	215891	41355879	I.
II.	Spółdzielnie spoż. 1	—	—	—	—	—	—	—	—	—	—	—	—	II.
	Razem 8	1134834	6298618	4311651	27027171	900145	1388393	38369	—	25523	15284	215891	41355879	
	c) Spółdzielnie odcięte.													
	α) dawniej Wielkie Ks. Poznańskie i Prusy Za- chodnie.													
I.	Spółdzielnie kred. 11	560255	4488029	2188252	9417751	37554	113864	41084	—	7375	17170	75416	16946750	I.
II.	Spółdz. roln.-handl. 1	1970	67379	11963	1000	74991	14400	—	67180	9281	—	—	248164	II.
	Razem 12	562225	4555408	2200215	9418751	112545	128264	41084	67180	16656	17170	75416	17194914	
	β) dawniej G. Śląsk.													
I.	Spółdzielnie kred. 8	1666173	18870016	9013782	40807349	511817	366949	74434	—	3689	22189	3769823	75106221	I.
II.	Spółdzielnie różne 1	28064	12043129	1539790	826934	5710598	1299320	—	—	10	—	30776	21478621	II.
	Razem 9	1694237	30913145	10553572	41634283	6222415	1666269	74434	—	3699	22189	3800599	96584842	

Bilans.

Nr.	Udziały. Parts socials.	Fundusze rezerwowe. Réserves.	Wierzyciele. — Créanciers.			Banki. Banques.	Różne. Divers.	Ogółem. Tout ensemble.	Nr.
			Rachunek bieżący. En comptes courants.	Depozyta					
				z wypowiedze- niem najwyżej 1/2 miesięcznym. avec dénoncia- tion de six mois tout au plus.	Dépôts d'épargne z wypowiedze- niem dłuższem niż 1/2 miesięczn. avec dénoncia- tion plus de six mois.				
1	2	3	4	5	6	7	8		
I.	64450733	107299682	560134218	857810072	3864426459	187625458	180435138	5822181760	I.
II.	18135092	51267658	171342823	—	7037520	59967181	27762497	335512771	II.
III.	12534613	9704055	57655118	—	637525	33669341	17638309	131838961	III.
IV.	5714029	27140047	54084061	43000	872436	12571507	12618502	113043582	IV.
	100834467	195411442	843216220	857853072	3872973940	293833487	238454446	6402577074	
I.	631079	512650	108189	7193768	32817973	—	92220	41355879	I.
II.	—	—	—	—	—	—	—	—	II.
	631079	512650	108189	7193768	32817973	—	92220	41355879	
I.	300642	718014	229442	3372648	11990173	131150	204681	16946750	I.
II.	31715	54999	133759	—	24623	—	3068	248164	II.
	332357	773013	363201	3372648	12014796	131150	207749	17194914	
I.	1072637	2603925	569	8586752	62416316	98006	328016	75106221	I.
II.	49868	287757	—	—	3463074	64369	17613553	21478621	II.
	1122505	2891682	569	8586752	65879390	162375	17941569	96584842	

IV. Aa. Stosunek kapitału własnego do obcego i kosztu handlowe w stosunku do obrotów.

Relation des capitaux propres avec étrangers et frais de l'administration en relation avec les affaires commerciales.

Nr.	Spółdzielnia.	Kapitał własny.	Kapitał obcy.	Stosunek jak 1:	Kapitał obro- towy.	Obrót ogólny.	Koszta admini- stracyjne włącznie gratyfikacy- j i t. p.	Koszta administr. w stosunku do		Nr.
	Association.	Capitaux propres.	Capitaux étrangers.	Rélation comme 1:	Fonds de roule- ment.	Affaires commer- ciales.	Frais de l'admini- stration inclusif les gratifications etc.	kapitału obroto- wego.	obrotu ogólnego.	
	1	2	3	4	5	6	7	8	9	
		<i>№</i>	<i>№</i>	<i>№</i>	<i>№</i>	<i>№</i>	<i>№</i>	%	%	
a) Spółdzielnie związkowe.										
1	Barcin B. l.	150457	7698814	51,24	7849271	49735955	309811	3,947	0,623	1
2	Bnin B. l.	309198	9362640	30,27	9671838	34443459	262059	2,711	0,761	2
3	Borek B. l.	926564	32523460	35,10	33450024	190693863	422793	1,264	0,222	3
4	Borzyszkowy B. l.	222782	4326366	19,41	4549148	11162030	145485	3,197	1,303	4
5	Brenno B. l.	233283	7227437	30,98	7460720	23597195	71917	0,964	0,305	5
6	Brodnica B. poż.	3026657	165596595	54,71	168623252	2498689261	2972500	1,763	0,119	6
7	Brusy B. l.	1535346	51442351	33,51	52977697	497770150	1030936	1,946	0,207	7
8	Buk B. l.	566866	16860218	29,74	17427084	72338531	281934	1,618	0,390	8
9	Bukowiec (górnny) B. l.	311749	15159073	48,62	15470822	46046175	206870	1,337	0,449	9
10	Bukowiec (nowot.) B. l.	23787	1472472	61,87	1496259	4710165	19024	1,271	0,404	10
1	Bydgoszcz B. bydg.*)	2546715	113812091	44,69	116358806	9649073206	6952340	5,975	0,072	1
2	Bydgoszcz B. l.	2154492	78356217	36,37	80510709	5028102445	6795841	8,441	0,135	2
3	Bydgoszcz B. przem.	3136202	24891284	7,94	28027486	682477035	1821644	6,499	0,266	3
4	Bytyń B. l.**)	16687	278932	16,72	295619	1628766	2632	0,890	0,161	4
5	Chełmce B. l.	187128	2744148	14,66	2929276	11426442	25080	0,856	0,218	5
6	Chełmno B. Chełm.	1954333	57544122	29,44	59498455	1010759982	1770228	2,942	0,175	6
7	Chełmno B. l.	81347	5350574	65,77	5431921	104149305	124328	2,289	0,119	7
8	Chełmża B. l.	1467985	64254813	43,77	65722798	994537117	2183810	3,323	0,219	8
9	Chmielno B. l.	1048024	12055391	11 60	13103415	46704555	269504	2,056	0,577	9
20	Chodzież B. Nadn.	903882	25030297	26,26	25934179	387123362	795182	3,066	0,205	20
1	Chrzypsko B. l.	76965	6490394	84,33	6567359	22610118	33773	0,514	0,149	1
2	Chwałkowo B. l.	129840	5584080	43,09	5713920	17879069	112828	1,975	0,631	2
3	Czarnków B. l.	655762	18219470	27,78	18875232	72994489	491401	2,603	0,673	3
4	Czempiń B. l.	419868	21870651	52,09	22290519	168686499	133281	0,553	0,079	4
5	Czerniewo B. l.	115398	3033564	26,28	3148962	9187610	120385	3,823	1,310	5
6	Czersk B. l.	567406	20839212	36,73	21406618	158141260	408609	1,867	0,252	6
7	Dakowy Mokre B. l.	273094	4388737	16,07	4661831	15035338	78196	1,679	0,520	7
8	Dobrzyca B. l.	229938	9145038	39,34	9374976	23797901	81461	0,869	0,342	8
9	Dołsk B. l.	510588	11942098	23,39	12452686	75191374	253919	2,039	0,338	9
30	Droszew B. l.	163101	5406140	33,15	5569241	19663244	63809	1,146	0,324	30
1	Drzycim B. l.	75497	9368978	124,01	9444475	22473325	95908	1,015	0,427	1
2	Dubin B. l.	115339	6232828	54,04	6348167	17756240	35554	0,560	0,200	2
3	Duszniki B. l.	15499	494087	31,87	509586	1289752	14391	2,824	1,116	3
4	Gasawa B. l.	84889	1194670	14,07	1279559	4209604	21790	1,703	0,518	4
5	Gębice B. l.	243181	11877735	48,84	12120916	48038648	226363	1,868	0,471	5
6	Gniew B. l.	285807	16834535	58,90	17120342	185458446	592176	3,459	0,319	6
7	Gniewkowo B. l.	410899	9734630	23,69	10145529	81180232	502566	4,953	0,619	7
8	Gnieszno K. poż.	3830056	139108756	36,95	142938812	2476514410	3766426	2,635	0,157	8
9	Gnieszno K. „Ul”	4213187	51513779	12,18	55726966	377668004	2527691	4,536	0,669	9
40	Golejewo B. l.	329776	13082601	39,68	13412377	59258512	158729	1,183	0,268	40

*) 31. X. 21. **) Rok 1919.

IV. Aa. Stosunek kapitału własnego do obcego i koszta handlowe w stosunku do obrotów.

Rétation des capitaux propres avec étrangers et frais de l'administration en rélation avec les affaires commerciales.

Nr.	Spółdzielnia.	Kapitał własny.	Kapitał obcy.	Stosunek jak 1:	Kapitał obrotowy.	Obrót ogólny.	Koszta administracyjne włącznie gratyfikacyj i t. p.	Koszta administr. w stosunku do		Nr.
	Association.	Capitaux propres.	Capitaux étrangers.	Rétation comme 1:	Fonds de roulement.	Affaires commerciales.	Frais de l'administration incl. les gratifications etc.	kapitału obrotowego.	obrotu ogólnego.	
	1	2	3	4	5	6	7	8	9	
		<i>ℓ</i>	<i>ℓ</i>	<i>ℓ.</i>	<i>ℓ</i>	<i>ℓ</i>	<i>ℓ</i>	%	%	
41	Golina B. l.	253421	12968478	51,17	13221899	56957948	232968	1,762	0,409	41
2	Golub B. l.	170979	3451352	20,16	3622331	39427006	92618	2,557	0,235	2
3	Gołańcz B. l.	2722962	48344227	17,75	51067189	267481404	1389617	2,721	0,520	3
4	Gostyczyn B. l.	31883	6346198	199,04	6378081	22332074	77309	1,212	0,346	4
5	Gostyń B. poż.	1905329	131340037	68,93	133245366	2147034036	1871854	1,405	0,087	5
6	Górzno B.	389260	9065841	23,29	9455101	28271117	63882	0,676	0,226	6
7	Grabów B. l.	106292	4690071	44,12	4796363	27250411	53795	1,122	0,197	7
8	Grodzisk B. l.	312254	19366605	62,02	19678859	104196547	284491	1,446	0,273	8
9	Gruczno B. l.	47083	5534220	117,54	5581303	16557673	32985	0,591	0,199	9
50	Grudziądz B.	759779	25336687	33,35	26096466	261267880	817127	3,131	0,309	50
1	Inowrocław B. l.	26101198	363021951	13,88	389123149	19700886618	8520295	2,190	0,432	1
2	Janówiec B. l.	788476	53155668	67,31	53944144	636798181	2027977	3,759	0,384	2
3	Jaraczew B. l.	202242	10837193	53,59	11039435	38711522	129232	1,171	0,334	3
4	Jarcin K. poż. i oszcz.	1091111	49419139	45,29	50510250	949785716	789743	1,564	0,083	4
5	Jeżewo B. l.	107082	10183162	95,11	10290244	26947905	122435	1,190	0,454	5
6	Jutrosin B. l.	220546	25089890	113,76	25310436	147663478	211254	0,835	0,143	6
7	Kamieniec B. kól. wł.	159843	5285995	33,07	5445838	12930084	35889	0,659	0,278	7
8	Kartuzy B. l.	771229	7217894	9,36	7989123	38559547	211803	2,658	0,549	8
9	Kcynia B. l.	429914	13857749	32,23	14287663	226508880	181941	4,203	0,080	9
60	Kępno B. kup.	219283	32968412	150,35	33187695	513973286	1044070	3,146	0,203	60
1	Kępno B. l.	2273314	166297261	72,27	168570575	1187216121	2385006	1,415	0,201	1
2	Kielno B. l.	26270	2044688	77,83	2070958	7281760	51342	2,045	0,705	2
3	Kielpin B. l.	7936	1731878	218,23	1739814	4914139	4727	0,272	0,096	3
4	KłECKO B. l.	48890	3531991	72,24	3580881	14973143	48521	1,355	0,324	4
5	Kobylin B. l.	882672	31550907	35,75	32433579	137213582	337154	1,040	0,246	5
6	Komórsko B. l.	201489	13374540	66,38	13576029	35622916	101626	0,748	0,285	6
7	Koronowo B. kred.	626069	24745380	39,53	25371449	220707748	770718	3,038	0,349	7
8	Koronowo B. l.	3133607	61781401	19,72	64915008	470507387	958735	1,477	0,204	8
9	Kostrzyn B. l.*)	23094	251121	10,87	274215	1063937	2070	0,755	0,194	9
70	Kościan B. K. P.	207357	12151896	58,60	12359253	140227660	355435	2,876	0,253	70
1	Kościan B. l.	3361800	229410436	68,24	232772236	3133204401	4497760	1,932	0,143	1
2	Kościerzyna B. l.	219503	20458676	93,20	20678179	590175148	871800	4,216	0,147	2
3	Kórnik B. l.	158235	5209800	32,92	5368035	27987833	121101	2,256	0,432	3
4	Kowalewo B. l.	1305898	14205725	10,88	15511623	572484673	548817	3,538	0,095	4
5	Koźmin T. poż.	867424	43874863	50,58	44742287	601020509	965860	2,159	0,160	5
6	Krobia B. l.	361703	23645175	65,09	24006878	133398539	135603	5,064	0,101	6
7	Krotoszyn B. kup.	1356718	137507031	101,43	138863749	2685391021	2857207	2,058	0,106	7
8	Krotoszyn B. l.	1892237	70045529	37,02	71937766	1195344291	1830194	2,544	0,153	8
9	Kruszwica B. l.	574519	32644446	56,82	33218965	604237796	881931	2,655	0,145	9
80	Krzywiń B. l.	399308	29678245	74,32	30077553	140663874	184669	6,000	0,131	80

*) Rok 1919.

IV. Aa. Stosunek kapitału własnego do obcego i koszta handlowe w stosunku do obrotów.

Rétation des capitaux propres avec étrangers et frais commerciales en rétation avec les affaires commerciales.

Nr.	Spółdzielnia.	Kapitał własny.	Kapitał obcy.	Stosunek jak 1:	Kapitał obrotowy.	Obrót ogólny.	Koszta administracyjne włącznie gratyfikacyi i t. p.	Koszta administr. w stosunku do		Nr.
	Association.	Capitaux propres.	Capitaux étrangers.	Rétation comme 1:	Fonds de roulement.	Affaires commerciales.	Frais de l'administration incl. les gratifications etc.	kapitału obrotowego.	obrotu ogólnego.	
								Frais de l'administration en rétation avec:		
								les fonds de roulement.	les affaires commerciales	
	1	2	3	4	5	6	7	8	9	
		№	№	№	№	№	№	‰	‰	
81	Książ B. l.	132670	6045585	45,32	6178255	21444390	69931	1,131	0,326	81
2	Książ K. pożycz. i oszcz.	156530	4949727	31,62	5106257	45338262	100920	1,957	0,222	2
3	Kwilcz B. l.	118241	9399968	79,50	9518209	20904841	190680	2,003	0,912	3
4	Leszno B. l.	244332	29052435	118,91	29296767	224943726	384125	1,311	0,170	4
5	Leszno B. kred.	54288	2864474	52,76	2918762	11143303	70368	2,411	0,631	5
6	Lidzbark B.	234316	5953359	25,41	6187675	27043639	10259	0,165	0,037	6
7	Lipinki B. l.*)	74262	3914503	52,72	3988765	19453095	17662	0,443	0,090	7
8	Lipusz B. l.	393871	12921165	32,89	13315036	90546566	239959	1,802	0,265	8
9	Lisewo B. l.	301974	10716748	35,49	11018722	84701476	947863	8,602	1,119	9
90	Lubasz B. l.	1055478	13983400	13,25	15038878	51634607	601589	4,000	1,165	90
1	Lubawa B. l.	1521746	89774447	58,99	91296190	838676763	574689	0,629	0,069	1
2	Lubichowo B. l.	1052220	9942450	9,45	10994670	37930527	231509	2,106	0,613	2
3	Lubiewo B. l.	1594231	10616061	6,66	12210292	38656395	509324	4,178	1,318	3
4	Lwówek B. l.	589717	15056810	25,53	15646527	169326181	377442	2,348	0,223	4
5	Łabiszyn B. l.	104440	6806361	65,17	6910801	50071879	97940	1,417	0,196	5
6	Łasin B. l.	283213	17019422	60,09	17302635	72795751	169375	0,978	0,233	6
7	Łakocin B. l.	140560	252443	17,96	393003	9046531	135044	3,436	1,493	7
8	Łęg B. l.	339819	21315789	62,72	21655608	62403630	404469	1,868	0,648	8
9	Łobżenica B. l.	1798415	72902599	40,54	74701014	635072454	1223300	1,637	0,193	9
100	Margonin B. l.	67952	3857634	56,77	3925586	19459857	159826	4,071	0,822	100
1	Mchy B. l.	292092	11940749	40,88	12232841	38460958	263286	2,152	0,685	1
2	Michorzewo B. l.	122654	3870984	31,56	3993638	9267130	39782	0,996	0,429	2
3	Miejska Górka B. l.	445804	28962316	64,96	29408120	117048571	278428	0,947	0,238	3
4	Mieszków B. l.	183562	6522240	35,52	6705802	21172317	141828	2,115	0,670	4
5	Mieścisko B. l.	106056	4873949	45,96	4980005	24599079	58676	1,200	0,235	5
6	Miedzzychód B. l.*)	26861	2972987	110,68	2999848	23099308	35661	1,189	0,154	6
7	Mikstat Tow. pożycz.	424856	16884585	39,74	17309441	39372035	102171	0,590	0,259	7
8	Miłosław B. l.	397367	26577676	67,57	26975043	202072353	453255	1,681	0,224	8
9	Mogilno B. l.	1318567	60375594	45,79	61694161	715849596	1855241	3,007	0,259	9
110	Mosina B. l.	29495	2023596	68,61	2053091	12124150	33114	1,612	0,274	110
1	Mrocza B. l.	275224	7211624	26,20	7486848	34990706	83558	1,116	0,239	1
2	Murowana Goślina B. l.	78201	1483681	18,95	1561882	5192427	16526	1,058	0,318	2
3	Nakło B. l.	350705	27094210	77,26	27444915	519004668	436168	1,670	0,085	3
4	Nekla B. l.	22082	1676974	75,95	1699056	3779719	12832	0,755	0,339	4
5	Nowe B.	96528	4297725	44,52	4394253	11162437	27358	0,623	0,245	5
6	Nowemiasz B. l.	994723	66467727	66,82	67462450	835766717	1272716	1,857	0,152	6
7	Oborniki B. l.	142148	11092056	78,03	11234204	44155644	238026	2,137	0,539	7
8	Obra B. l.	19834	1380838	69,62	1400672	3375750	14498	1,035	0,427	8
9	Odolanów B. l.*)	146674	4039178	27,53	4185852	18379511	14416	0,345	0,073	9
120	Odolanów K. pożycz.	144851	1533387	10,58	1678238	7029804	15000	0,894	0,213	120

*) Rok 1920.

IV. Aa. Stosunek kapitału własnego do obcego i kosztu handlowe w stosunku do obrotów.

Rétation des capitaux propres avec étrangers et frais de l'administration en rélation avec les affaires commerciales.

Nr.	Spółdzielnia	Kapitał własny.	Kapitał obcy.	Stosunek jak 1 :	Kapitał obrotowy	Obrót ogólny.	Koszta administracyjne włącznie gratyfikacyji t. p.	Koszta administr. w stosunku do		Nr.
	Association	Capitaux propres.	Capitaux étrangers	Relation comme :	Fonds de roulement	Affaires commerciales.	Frais de 'administration inclusif gratifications etc.	kapitału obrotowego.	obrotu ogólnego.	
								Frais de l'administration en rélation avec:		
1	2	3	4	5	6	7	8	9		
	<i>M.</i>	<i>M.</i>	<i>M.</i>	<i>M.</i>	<i>M.</i>	<i>M.</i>	<i>M.</i>	%	%	
121	Ołobok B. l.	63669	2761787	43.38	2825456	6523533	14523	0.514	0.222	121
2	Opalenica B. l.	88936	8356794	93.96	8445730	29665163	127083	1.505	0.428	2
3	Osieczna B. l.	364139	14974285	41.12	15338424	78682275	322159	2.103	0.409	3
4	Osieki B. l.	1060372	8933070	8.42	9993442	33348463	60389	0.604	0.181	4
5	Ostroróg B. l.	80926	2137888	26.42	2218814	6775386	21707	0.978	0.320	5
6	Ostrów B. kup.	5144715	158440227	30.80	163584942	1808349832	7224030	4.416	0.399	6
7	Ostrów K. poż.	10002303	129474282	12.94	139476585	2037754679	4221403	3.026	0.207	7
8	Ostrzeszów B. l.	504626	26640038	52.79	27144664	144214303	371182	1.377	0.257	8
9	Otorowo B. l.	23800	6283740	264.02	6307540	21165905	65800	1.043	0.318	9
130	Pakość B. l.	429705	16626330	38.65	17056035	225047783	796351	0.466	0.353	130
1	Pelplin B. l.	3555572	71695585	20.16	75251157	1439782297	965432	1.282	0.067	1
2	Pepowo B. l.	71022	6872764	96.77	6943786	16624691	53374	0.783	0.321	2
3	Piaski B. l.	50068	5463101	109.11	5513169	44916473	176247	3.197	0.392	3
4	Pleszew B. kup.	154312	5230406	33.90	5384718	94855670	109287	2.029	0.115	4
5	Pleszew B. poż.	3432916	158681480	46.22	162114396	948590017	2007776	1.234	0.211	5
6	Pniewy B. kred.	580277	29806294	51.37	30386571	438298897	874400	2.877	0.199	6
7	Pobiedziska B. l.	176036	10366513	58.89	10542549	83628299	274293	2.601	0.314	7
8	Pogorzela B. l.	338786	11669172	34.44	12007958	69833747	76471	0.636	0.109	8
9	Poniec B. l.	774177	20916567	27.02	21690744	97881208	505825	2.331	0.518	9
140	Poznań B. l.	498838	24283674	48.68	24782512	294334155	911224	3.676	0.309	140
1	Poznań B. poż.	2875465	59022157	20.53	61897622	838335591	3090856	4.993	0.369	1
2	Poznań B. wz. pom.	426627	18598584	43.59	19025211	127529950	395060	2.077	0.311	2
3	Poznań B. Wielk.	4539673	41785036	9.20	46324709	767668892	6621287	14.293	0.863	3
4	Przemęt B. l.	655261	20570910	31.39	21226171	143543787	374103	1.762	0.261	4
5	Puck B.	162911	7130728	43.77	7293639	51705169	155042	2.126	0.300	5
6	Radzyn B. l.	98206	4278367	43.57	4376573	17105054	37830	0.864	0.221	6
7	Raszków B. l.	174022	7879994	45.28	8054016	24638103	148948	1.849	0.609	7
8	Rawicz B. l.	426783	37991951	89.02	38418734	620455684	1999828	5.205	0.322	8
9	Rogowo B. l.	270130	9963536	34.66	10233666	61592408	107192	1.047	0.174	9
150	Rogoźno B. l.	236664	10702332	45.22	10938996	59897192	182635	1.670	0.305	150
1	Rozdrażewo B. l. *)	31870	236882	7.41	268752	1242878	2867	1.067	0.230	1
2	Rusko B. l.	20017	1812294	90.54	1832311	4696526	20925	1.142	0.446	2
3	Sepólno B. l.	110787	13289799	119.96	13400586	110142725	418901	3.126	0.381	3
4	Siedlec B. l.	90338	8385678	92.82	8476016	24059710	19647	0.233	0.081	4
5	Siemianice B. l.	39793	3022131	75.95	3061924	7407863	35002	1.143	0.472	5
6	Siemoń B. l.	116258	5323110	45.79	5439368	12245811	28123	0.517	0.230	6
7	Sierakówice B. l.	229343	14732270	64.67	14961613	133773935	145144	0.970	0.109	7
8	Sieraków B. l.	122859	5643903	45.93	5766762	22201549	99359	1.725	0.447	8
9	Skalmierzyce B. l.	70449	2590523	36.77	2660972	19614317	53641	2.016	0.273	9
160	Skoki B. l.	143740	9344961	65.01	9488701	44990574	113036	1.191	0.251	160

*) Rok 1919.

IV. Aa. Stosunek kapitału własnego do obcego i kosztu handlowe w stosunku do obrotów.

Rétation ces capitaux propres avec étrangers et frais de l'administration en rélation avec les affaires commerciales.

Nr.	Spółdzielnia	Kapitał własny	Kapitał obcy	Stosunek jak 1:	Kapitał obrotowy	Obrót ogólny.	Koszta administracyjne włącznie gratyfikacji i t. p.	Koszta administr. w stosunku do		Nr.
	Association	Capitaux propres	Capitaux étrangers	Rétation comme 1:	Fonds de roulement	Affaires commerciales.	Frais de l'administration incl. les gratification etc.	kapitału obrotowego.	obrotu ogólnego.	
								Frais de l'administration en rélation avec:		
1	2	3	4	5	6	7	8	9		
	<i>M.</i>	<i>M.</i>	<i>M.</i>		<i>M.</i>	<i>M.</i>	<i>M.</i>	%	%	
161	Skórcz B. l.	111136	11620366	104,56	11731502	65322415	163254	1,391	0,250	161
2	Staniszewo B. l.*)	21291	1068384	50,18	1089675	3930675	4089	0,375	0,104	2
3	Starogard B. l.	526773	55799085	105,96	56325858	383547555	872644	1,549	0,227	3
4	Stary Tomyśl K. oszcz. i Poż.	99234	2797948	28,09	2897182	19018258	17663	0,609	0,092	4
5	Stęszew B. l.	285562	7918563	27,73	8204125	33671843	202526	2,468	0,601	5
6	Stężyca B. l.*)	42050	1601455	38,08	1643505	4819991	5827	0,354	0,121	6
7	Strzałkowo B. l.	201805	12089825	59,91	12291630	65846626	147571	1,200	0,224	7
8	Strzelno B. l.	658027	21725655	33,01	22383682	263738349	726821	3,260	0,275	8
9	Sulmierzyce B. l.	254928	9862423	38,69	10117351	25541954	67221	0,664	0,263	9
170	Swarzędz B. l.	59136	4998348	84,52	5057484	36571331	114831	2,270	0,314	170
1	Szamotuły B. l.	1127463	47233370	41,89	48360833	994631756	1656412	3,425	0,166	1
2	Szubin B. l.	151339	11547480	76,54	11698819	97464001	76408	0,658	0,078	2
3	Szwarcenowo B. l.	110106	6329476	57,49	6439582	21992985	136921	2,126	0,619	3
4	Śliwice B.	507160	19360246	38,17	19867406	66196605	302248	1,521	0,457	4
5	Śmigiel B. l.	805061	35889643	44,58	36694704	219878856	564950	1,531	0,257	5
6	Śrem B. l.	1739792	60341770	34,68	62081562	484703250	1491373	2,402	0,308	6
7	Śrem B. Roln. Handl.	84078	2447198	29,16	2531275	16729324	250960	9,914	1,500	7
8	Środa B. l.	4156874	104018890	24,97	108175764	817652215	3885536	3,592	0,475	8
9	Świecie B. l.	203730	18793319	92,25	18997049	203647173	317757	1,673	0,156	9
180	Tarnowo B. l.	38530	1920882	47,52	1959412	14543578	50005	2,552	0,344	180
1	Tczew B. l.	1595853	85410114	53,39	87005967	2697047765	538883	0,619	0,020	1
2	Terespockie B. l.	46641	1295717	27,71	1342358	5617691	15946	1,188	0,284	2
3	Trzemeszno K. Poż.	488312	22436649	43,49	22924961	240839621	846697	3,693	0,352	3
4	Tuchola B.	612481	48949229	79,92	49561710	349548362	1048624	2,116	0,300	4
5	Ujście B. l.	54242	1537855	28,35	1592097	5359228	11786	0,740	0,220	5
6	Wąbrzeźno B. l.	900197	36302806	40,33	37203003	—	1292192	3,473	—	6
7	Wągrówiec B. l.	1208754	30614001	25,49	31822755	176596656	657977	2,099	0,373	7
8	Wejherowo B. Kasz.	1007068	109513406	108,75	110520474	2671026764	2109976	1,909	0,079	8
9	Wiele B. l.	85692	8636387	100,78	8722079	26641865	49035	0,562	0,184	9
190	Wieleń B. l.	395234	25229986	63,83	25625220	308713874	549341	2,144	0,178	190
1	Wielichowo B. „Ul“.	52440	2989481	57,01	3041921	8990504	35913	1,181	0,399	1
2	Wielichowo B. l.	258700	7305246	28,23	7563946	26206000	168593	2,228	0,643	2
3	Więcibork B. l.*)	31878	2576825	80,84	2608703	16804670	35423	1,350	0,210	3
4	Witkowo B. l.	837437	61990288	74,02	62827725	494196087	574475	0,914	0,116	4
5	Wolsztyn B. l.	184309	8174705	44,41	8359014	67383278	202420	2,422	0,300	5
6	Wronki B. l.	1040992	38191337	36,69	39232329	856902188	891131	2,271	0,104	6
7	Września B. Poż.	1066437	42637483	39,98	43703920	215773634	648215	1,483	0,300	7
8	Wyrzysk B. l.	361420	14990452	41,48	15351872	56251410	299036	1,948	0,531	8
9	Zaniemyśl B. roln.	502705	16785180	33,39	17287885	50377567	150875	0,873	0,299	9
200	Zbąszyń B. l.	465523	18454895	39,64	18920418	111424713	439406	2,322	0,394	200

*) Rok 1920.

IV. Aa. Stosunek kapitału własnego do obcego i kosztu handlowe w stosunku do obrotów.

Rèlation des capitaux propres avec étrangers et frais commerciales en rèlation avec les affaires commerciales.

Nr.	Spółdzielnia.	Kapitał własny.	Kapitał obcy.	Stosunek jak 1:	Kapitał obrotowy.	Obrót ogólny.	Koszta administracyjne włącznie gratyfikacyj i t. p.	Koszta administr. w stosunku do		Nr.
	Association.	Capitaux propres.	Capitaux étrangers.	Relation comme 1:	Fonds de roulement.	Affaires commerciales.	Frais de l'administration inclusif les gratifications etc.	kapitału obrotowego.	obrotu ogólnego	
	1	2	3	4	5	6	7	8	9	
		№	№	№	№	№	№	%	%	
1	Zblewo B. l.	268295	9017724	33,01	9286019	35507493	136772	1,458	0,338	1
2	Żerków B. l.	1229481	29069995	23,64	30299476	297081189	304816	1,055	0,102	2
3	Żnin B. kred.	1412625	56583557	40,06	58996182	1239051576	1821320	3,087	0,147	3
4	Żnin B. l.	3929763	65457281	16,65	69387044	1043877220	2097763	3,023	0,200	4
5	Żukowo B. l.	149128	3398786	22,75	3547914	8071943	53081	1,686	0,657	5
	Razem	171750415	5650431345	32,90	5822181760	93447739130	143456644	2,463	0,154	
	b) Spółdzielnie śląskie.									
1	Katowice B. l.	231843	8952047	38,61	9183890	81872141	251348	2,736	0,304	1
2	Królewska Huta B. l.	259416	4070463	15,69	4329879	51635146	317595	7,335	0,615	2
3	Lubliniec B. l.	60107	3159513	52,56	3219620	16582554	29504	0,916	0,178	3
4	Pszczyna B. l.	216242	12585004	58,19	12801246	90249586	206278	1,611	0,229	4
5	Rybnik B. l.	309918	8566786	27,65	8876704	46391076	131500	1,481	0,283	5
6	Siemianowice B. l.	48952	2101729	42,93	2150681	8473902	48935	2,275	0,578	6
7	Tarnowskie Góry B. l.*)	17251	776608	45,02	793859	9099226	14274	1,081	0,157	7
	Razem	1143729	40212150	35,15	41355879	304303631	999434	2,417	0,328	
	c) Spółdzielnie odcięte.									
	<i>α) dawniej Wielk. Ks. Poznańskie i Prusy Zachodnie.</i>									
1	Babimost B. l.	10968	249036	22,71	260004	888968	3106	1,019	0,349	1
2	Gdańsk B. l.	278886	3476815	12,47	3755701	77923439	124880	3,325	0,160	2
3	Pierzchowice B. l.	95516	1861707	19,52	1957223	6237366	22516	1,150	0,361	3
4	Pierzchowice B.	77268	1441171	18,65	1518439	6650374	13126	0,864	0,197	4
5	Pszczew B. l.	221715	1943415	8,76	2165130	—	49708	2,296	—	5
6	Sopoty B. l.	96803	2209435	22,82	2306238	19209924	91356	3,966	0,476	6
7	Starytarg B. Pryw.	75376	694340	9,21	769716	2474537	7930	1,030	0,320	7
8	Sztum B. l.	71893	1317772	18,33	1389665	9840526	16560	1,190	0,168	8
9	Tychnowy B. l.*)	7983	274155	34,34	282138	1212125	1143	0,405	0,094	9
10	Zakrzewo B. l.	17844	910956	51,05	928800	3076652	6282	0,676	0,204	10
11	Złotów B. l.	64404	1549292	24,06	1613696	6141908	25671	1,591	0,418	11
	Razem	1018656	15928094	15,64	16946750	133655819	362278	2,138	0,271	
	<i>β) dawniej Górny Śląsk</i>									
1	Bytom B. l.	2134558	24818699	11,63	26953257	96473154	345589	1,282	0,358	1
2	Gliwice B. l.	244593	7419026	30,33	7663619	45840790	98585	1,286	0,215	2
3	Koźle B. l.	89285	4719841	52,86	4809126	26892800	30162	0,627	0,112	3
4	Opole B. l.	321271	11152499	34,72	11473770	56244213	111625	0,970	0,198	4
5	Opole B. roln.	78494	4349071	55,41	4427565	60926416	109833	2,480	0,180	5
6	Racibórz B. l.	726201	14605759	20,11	15331960	63428254	222881	1,453	0,351	6
7	Strzelce B. l.	—	—	—	—	—	—	—	—	7
8	Zabrze B. l.*)	82160	4364764	53,13	4446924	21375774	52841	1,166	0,247	8
	Razem	3676562	71429659	19,43	75106221	371181401	971516	1,293	0,261	

*) Rok 1920.

IV. Ab. Stosunek kapitału własnego do obcego i kosztu handlowe w stosunku do obrotów.

Rélation des capitaux propres avec étrangers et frais commerciales en relations avec les affaires commerciales.

Nr.	Spółdzielnia.	Kapitał własny.	Kapitał obcy.	Stosunek jak 1:	Kapitał obrotowy.	Sprzedano towarów	Zysk brutto na sprzedaży towarów		Koszta handlowe		Stosunek kapitału obrotowego do sprzedanych towarów	Nr.
	Association.	Capitaux propres	Capitaux étrangers	Relation comme 1:	Fonds de roulement.	Vente de produits	Bénéfices globaux de vente de produits		Frais commerciaux		Relation de fonds de roulement aux affaires	
							w ogóle	w %	w ogóle	w %		
							en total	en %	en total	en %		
1	2	3	4	5	6	7	8	9	10	11		
II. Spółdzielnie roln.-handlowe. Associations d'achat et de vente des produits agricoles. a Spółdzielnie związkowe.												
		№	№	№	№	№	№	%	№	%	№	
1	Barcin	387154	1725824	4,46	2112978	10743128	1264240	11,77	758642	7,06	5,08	1
2	Borek	957211	2380573	2,49	3337784	16754590	1740309	10,39	1005243	5,99	5,02	2
3	Brodnica	1224706	2951888	2,41	4176594	25989494	2173335	8,36	1090896	4,20	6,22	3
4	Buk	994163	2510160	2,52	3504323	38696026	3100507	8,02	600753	1,55	11,64	4
5	Chelmża	1222133	7911192	6,47	9133325	34716165	5018486	14,49	4796020	13,82	8,81	5
6	Czarnków	895987	3329154	3,72	4225141	18716275	1578844	8,44	763417	4,08	4,43	6
7	Czempin	997470	6306985	6,32	7304455	38606184	2614271	6,77	1112220	2,88	5,29	7
8	Dobrzyca	769627	1311578	1,70	2081205	17620876	1277319	7,25	869976	4,90	8,47	8
9	Gniezno	2520255	11470412	4,55	13990667	73681592	5453597	7,40	3207979	4,35	5,26	9
10	Gostyń	1961596	7767718	3,96	9729314	30406791	1871809	6,16	909116	2,99	3,13	10
1	Grodzisk	1379399	1602868	1,16	2982267	42200598	2834820	6,07	2043592	4,80	14,17	1
2	Inowrocław	611732	2557683	4,18	3169415	27421325	2182786	7,88	1321679	4,82	8,65	2
3	Janówiec	1330168	8009992	6,02	9340160	36736175	3639427	9,91	2020067	5,50	3,93	3
4	Jaraczew	465930	1000894	2,15	1466824	8894984	712320	8,01	325819	3,66	6,06	4
5	Jarocin	1692321	1259200	0,74	2951521	36680784	2431718	6,63	1360952	3,07	12,43	5
6	Jutrosin	2116708	1203654	0,57	3320362	27426268	1770521	6,46	941882	3,43	8,26	6
7	Koronowo	315389	218958	0,68	534347	4155029	242891	5,85	142196	3,42	7,78	7
8	Kostrzyn	1792363	6347857	3,54	8140220	34015608	2003141	5,89	1592111	4,69	4,18	8
9	Kościelnia	530962	113418	0,21	644380	4805866	205081	4,27	300250	6,25	7,45	9
20	Kórnik	563865	2484187	4,41	3048052	24464520	1327834	5,43	857870	3,08	8,02	20
1	Koźmin	1155217	3226220	2,79	4381437	22479759	1742985	7,75	866346	3,85	5,13	1
2	Krobia	1029220	3791340	3,68	4820560	29981186	2098777	7,00	1178149	9,83	6,22	2
3	Krotoszyn	1402186	2467206	1,76	3869392	18924560	1894618	10,01	878438	4,64	4,89	3
4	Kruszwica	271142	2652763	9,78	2923905	19068018	1151244	6,03	824202	4,32	6,32	4
5	Krzywiń	274467	1507961	5,49	1782428	12184462	893079	7,25	613540	5,04	6,84	5
6	Lubasz	823444	1461273	1,78	2284717	21263495	690710	3,25	307105	1,44	9,31	6
7	Lubawa	1270007	1622171	1,28	2892178	13939521	1539046	11,04	507700	3,70	4,82	7
8	Luwówek	734685	1542912	2,10	2277597	16514770	1304111	7,96	559558	3,39	7,25	8
9	Łasin	370997	821421	2,21	1192418	6613358	534038	5,07	499772	7,41	5,54	9
30	Łobżenica	1921526	8573125	2,31	6494651	26630575	2336273	8,77	1072613	4,03	4,10	30
1	Miejska Górka	789602	879204	1,11	1668806	6238782	689029	10,88	377906	6,06	3,76	1
2	Mogilno	757087	15763908	21,10	16520995	30481966	1265772	4,12	729878	2,40	1,82	2
3	Nakło	652258	6662217	10,21	7314475	30330247	1351485	4,46	884921	2,92	4,15	3
4	Nowe Miasto	1243215	1311174	1,06	2554389	14352650	1785966	12,44	1077356	7,51	5,62	4
5	Osieczna	1497046	9586426	6,40	11083472	54204681	2995105	5,53	2156574	3,98	4,89	5
6	Ostrów.	386003	513404	1,33	899407	16637027	1570167	9,49	1522707	9,15	18,49	6

IV. Ab. Stosunek kapitału własnego do obcego i kosztu handlowe w stosunku do obrotów.

Rélation des capitaux propres avec étrangers et frais commerciales en rélation avec les affaires commerciales.

Nr.	Spółdzielnia.	Kapitał własny.	Kapitał obcy.	Stosunek jak 1:	Kapitał obrotowy.	Sprzedano towarów	Zysk brutto na sprzedaży towarów		Koszta handlowe		Stosunek kapitału obrotowego do sprzedanych towarów	Nr.
	Association.	Capitaux propres	Capitaux étrangers.	Relation comme 1:	Fond de roulement.	Vente de produits	Bénéfices globaux de vente de produits		Frais commerciaux		Relation de fonds de roulement aux affaires	
							w ogóle	w %	w ogóle	w %		
							en total	en %	en total	en % de vente		
1	2	3	4	5	6	7	8	9	10	11		
	№	№	№	№	№	№	%	№	%	№		
37	Ostrzeszów	700993	1287750	1,84	1988743	9842446	958823	9,74	614312	6,24	4,94	37
8	Pakość	517073	2250039	4,35	2767112	14294023	1352879	9,46	652896	4,56	5,16	8
9	Pniewy	561144	2481741	4,42	3042885	15945142	1111927	6,97	808721	5,07	5,24	9
40	Poniec	2132827	850265	0,40	2983092	27282492	2260738	8,32	939052	3,44	9,15	40
1	Poznań	1598771	9341378	5,84	10940149	38694454	3442520	8,90	2364368	6,11	3,54	1
2	Rawicz	972900	3850902	3,90	4823802	34505639	3134966	9,09	2671891	7,74	7,15	2
3	Rogoźno	1611392	5246567	3,26	6857959	51190338	3195110	6,24	2194653	4,29	7,47	3
4	Sepólno	432023	1963915	4,54	2395938	12572222	895799	7,05	702994	5,59	5,25	4
5	Sieraków	1609062	5072089	3,15	6681151	27121514	1904793	7,02	827286	3,05	4,07	5
6	Skarszewy	275546	1155590	4,19	1431136	9538412	182405	1,96	456343	4,78	6,67	6
7	Skoki	258684	2733092	10,57	2991776	11797172	652619	5,53	548173	4,64	3,94	7
8	Strzałków	3965661	19404439	4,89	23370100	187541828	8464179	4,51	6207453	3,30	8,02	8
9	Strzelno	737113	2856064	3,88	3593177	13804132	1084076	7,85	801381	5,80	3,84	9
50	Szamotuły	798371	3234119	4,05	4032490	19545497	1150449	5,89	522846	2,68	4,85	50
1	Szubin	574416	1975358	3,44	2549774	11032556	931615	8,44	655268	5,93	4,33	1
2	Śmigiel	876669	6745401	7,69	7622070	46815491	2919272	6,23	1655750	3,53	6,14	2
3	Śrem	1364351	8033582	5,89	9397933	53132891	4411886	8,30	3353794	6,29	5,65	3
4	Środa	2198703	10952166	4,98	13150869	68499618	6740891	9,84	1619428	2,36	5,21	4
5	Świecie	572623	4551962	7,95	5124585	15556388	1251011	8,00	704052	4,52	3,03	5
6	Tczew	486265	1272236	2,62	1758501	23348750	1184689	5,07	681749	2,92	13,28	6
7	Trzemeszno	691001	4572902	6,62	5263903	17087062	1536314	8,99	720536	4,21	3,26	7
8	Tuchola	1067240	1217670	1,14	2284910	17159182	1718646	10,01	823484	4,79	7,51	8
9	Wągrówiec	379199	8444911	22,27	8824110	28659076	1407607	4,91	1190896	4,15	3,25	9
60	Więcbork	894644	1933483	2,16	2828127	13048983	1759691	13,48	1200843	9,20	4,62	60
1	Witkowo	1064493	911062	0,86	1975555	21723389	1318268	6,01	852915	3,95	10,99	1
2	Wronki	596837	5673521	9,51	6270358	26193577	1258492	4,80	925125	3,53	4,18	2
3	Września	1666917	6985950	4,20	8652867	57381980	2679572	4,67	1505545	2,62	6,63	3
4	Żerków	425786	3277323	7,70	3703109	14858839	517473	3,42	269496	1,81	4,01	4
5	Żnin	3064805	6987624	2,28	10052429	51169170	5532033	10,81	3787248	7,40	5,09	5
	Razem	69402750	266110021	3,84	355512771	1832029598	132844304	7,25	80355543	4,39	5,46	
	b) Spółdzielnie odcięte.											
	Złotów	86714	161450	1,86	248164	1345058	45245	3,36	117022	8,77	5,42	

IV. Ad. Stosunek kapitału własnego do obcego i koszta handlowe w stosunku do obrotów.

Rèlation des capitaux propres avec étrangers et frais commerciales en relation avec les affaires commerciales.

Nr.	Spółdzielnia.	Kapitał własny.	Kapitał obcy.	Stosunek jak 1:	Kapitał obrotowy.	Koszta administracyjne włącznie gratyfikacyj i t. p.	Koszta administracyjne w stosunku do kapitału obrotowego.	Nr.
	Association.	Capitaux propres.	Capitaux étrangers.	Rèlation comme 1:	Fonds de roule- ment.	Frais de l'administration inclusifs gratifications etc.	Frais de l'administration en relation avec les fonds de roulement.	
	1	2	3	4	5	6	7	
		№	№	№	№	№	%	
IV. Spółdzielnie różne.								
Associations diverses.								
a) Spółdzielnie związkowe.								
1	Brusy „Kupiec“	957980	944632	0,99	1902612	181375	9,59	1
2	Chmielno „	529886	897767	1,69	1427653	64382	4,60	2
3	Gniezno Druk. Spółk.	302647	1003525	3,32	1306172	599887	45,93	3
4	Grudziądz „Bazar“	68789	51397	0,75	120186	15129	12,59	4
5	Lubawa Sp. parc.	51682	128834	2,49	180516	2457	1,36	5
6	Lubawa Sp. szewska	53215	100845	1,90	154060	123800	80,36	6
7	Łobżenica B. ziem.*)	4104	10741	2,61	14845	—	—	7
8	Ostrów Sp. szewska	368766	84996	0,23	453762	198926	43,84	8
9	Poznań Sp. ziem.	73460	141732	1,11	215192	68687	31,91	9
10	Poznań Dom Przem.*)	141273	928333	6,57	1069606	6672	0,62	10
1	Poznań Sp. Piek.	12275045	1415027	0,12	13690072	1645530	12,02	1
2	Poznań „Pomoc“	387018	259510	0,67	646528	131489	20,34	2
3	Poznań Prac. Sukien	473761	836740	1,77	1310501	638698	48,74	3
4	Poznań Sp. okow.	12940008	63892787	4,94	76832795	510104	0,66	4
5	Poznań Sp. c. obuw.	1328815	1190751	0,90	2519566	1227029	48,70	5
6	Poznań Sp. Handl.	1705412	5365749	3,14	7071161	1804586	25,52	6
7	Śrem Sp. zak. i sp. skór	270155	333705	1,24	603860	671789	111,20	7
8	Tuchola Sp. ziem.**)	127805	844434	6,61	972239	4467	0,45	8
9	Wejherowo „Kupiec“	771053	1604460	2,08	2375513	300522	12,65	9
20	Wieleń Sp. ziemiska*)	23202	153541	6,60	176743	49740	28,14	20
	Razem	32854076	80189506	2,38	113043582	8245269	38,36	
b) Spółdzielnie udcięte.								
1	Bytom B. ziemski*)	337625	21140996	62,26	21478621	109309	0,50	1

*) R. 1920. **) R. 1919.

IV. B. Sprawność płatnicza Spółdzielni kredytowych.

Nr.	Spółdzielnia.	Płynne zasoby według kategorii.			Rodzaj zobowiązań.		Pokrycie zobowiązań krótko-terminowych.			Pokrycie całości zobowiązań.			Nr.	
		I.	II.	III.	A	B	I. A	II A	III. A	I. B	II. B	III. B		
		Gotówka Banki.	Gotówka Banki 25% akcji i efekta.	Gotówka Banki 25% akcji i efekta 15% weksle.	Krótko-terminowe zobowiązania.	Całość zobowiązań.								
		w tysiącach			w tysiącach		w procentach			w procentach				
	I. Spółdzielnie kredytowe. Associations de crédit.	№	№	№	№	№								
	a) Spółdzielnie związkowe.													
1	Barcin B. I.	1604	1926	2216	1500	7699	106,9	128,4	147,7	20,8	25,0	28,8	1	
2	Bnin B. I.	3569	3702	4538	650	9363	549,1	569,5	698,2	38,1	40,0	48,5	2	
3	Borek B. I.	10110	10620	12518	—	32523	—	—	—	31,1	32,7	38,5	3	
4	Borzyszkowo B. I.	3540	3618	3703	28	4326	12642,1	12921,4	13225,0	81,8	84,0	85,6	4	
5	Brenno B. I.	3259	3394	4043	—	7227	—	—	—	45,1	46,9	55,9	5	
6	Brodnica B. poż.	63365	64184	65128	86,34	165597	733,9	743,3	754,3	38,3	38,8	39,3	6	
7	Brusy B. I.	20324	21035	23061	7600	51442	267,4	276,7	303,4	39,5	40,9	44,8	7	
8	Buk B. I.	9666	9803	10885	130,3	16860	741,7	752,3	835,3	51,4	58,7	64,6	8	
9	Bukowiec (nowot.) B. I.	1015	1793	2715	—	1472	—	—	—	69,0	121,8	184,4	9	
10	Bukowiec (leszcz.) B. I.	6211	6244	6281	11000	15159	56,4	56,7	57,1	41,0	41,2	41,4	10	
1	Bydgoszcz B. bydg.	6216	6689	6958	71811	113812	8,7	9,3	9,7	5,5	5,9	6,1	1	
2	Bydgoszcz B. I.	6482	7652	7887	16338	78356	39,7	46,8	48,3	8,3	9,8	10,1	2	
3	Bydgoszcz B. przem.	1136	1710	1868	13275	24891	8,6	12,9	14,1	4,6	6,9	7,5	3	
4	Bytyń B. I.	109	146	152	—	279	—	—	—	39,1	52,3	54,4	4	
5	Chelmce B. I.	1678	1839	1871	—	2744	—	—	—	61,2	67,0	68,1	5	
6	Chelmno B. I.	2169	2222	2680	12000	5351	18,1	18,5	22,3	40,5	41,5	50,1	6	
7	Chelmno B. Chelm.	12072	12638	19261	1754	57544	688,2	720,5	1098,7	21,0	22,0	33,5	7	
8	Chelmża B. I.	12114	15856	21652	10551	64255	114,8	150,3	205,2	18,9	24,7	33,7	8	
9	Chmielno B. I.	8233	9005	9272	3	12055	274433,3	300166,7	309066,7	68,3	74,7	76,9	9	
20	Chodzież B. Nadn.	879	2020	2211	884	25030	99,4	228,5	250,1	3,5	8,1	8,8	20	
1	Chrząpsko B. I.	1444	1531	1667	—	6490	—	—	—	22,2	23,6	25,6	1	
2	Chwałkowo B. I.	1643	1721	2285	—	5584	—	—	—	29,4	30,8	40,9	2	
3	Czarnków B. I.	78	1103	3293	—	18219	—	—	—	0,0	6,1	12,5	3	
4	Czempiń B. I.	10208	10379	11087	5538	21811	184,3	187,5	200,2	46,8	47,6	50,8	4	
5	Czerniejewo B. I.	2127	2286	2344	—	3034	—	—	—	70,1	75,3	77,3	5	
6	Czersk B. I.	9023	9657	9943	612	20839	1474,1	1577,8	1624,6	33,6	46,3	47,2	6	
7	Dakowy Mokre B. I.	3631	3769	3841	200	4389	1815,5	1884,5	1920,5	82,7	85,8	87,5	7	
8	Dobrzyca B. I.	7811	8022	8128	500	9145	1562,2	1604,0	1625,6	85,4	87,7	88,9	8	
9	Dolsk B. I.	2746	2979	4295	1450	11942	189,4	205,4	296,2	23,1	24,9	36,0	9	
30	Droszew B. I.	3017	3169	3461	—	5406	—	—	—	55,8	58,6	64,0	30	
1	Duszniki B. I.	411	457	623	—	494	—	—	—	83,2	92,5	126,0	1	
2	Drzycim B. I.	8152	8222	8238	76	9369	10713,1	10818,4	10839,4	87,0	87,7	87,9	2	
3	Dubin B. I.	5958	5980	5980	21	6233	28371,4	28476,1	28476,1	95,6	95,9	95,9	3	
4	Gąsawa B. I.	99	156	301	300	1195	33,0	52,0	100,0	7,4	13,1	25,2	4	
5	Gębice B. I.	3143	3229	4524	1334	11878	235,6	242,1	339,1	26,5	27,1	38,1	5	
6	Gniew B. I.	3210	3436	4023	—	16835	—	—	—	19,1	20,5	24,1	6	
7	Gniewkowo B. I.	2978	2998	4057	1000	9735	297,8	299,8	405,7	30,6	30,8	41,6	7	
8	Gnieszno K. poż.	7640	11024	23398	—	139109	—	—	—	5,5	7,8	16,8	8	
9	Gnieszno K. „Ul“	9708	10712	16914	3	51514	323600,0	357066,0	563800,0	18,8	20,8	32,8	9	
40	Golejewo B. I.	4224	4670	4977	187	1308,3	2258,8	2491,2	2661,0	32,2	34,9	37,9	40	

IV. B. Sprawność płatnicza Spółdzielni kredytowych.

Nr.	Spółdzielnia.	Płynne zasoby według kategorii.			Rodzaj zobowiązań		Pokrycie zobowiązań krótko-terminowych			Pokrycie całości zobowiązań.			Nr.
		I.	II.	III.	A.	B.	I. A.	II. A.	III. A.	I. B.	II. B.	III. B.	
		Gotówka Banki	Gotówka Banki 25% akcji i efekta.	Gotówka Banki 25% akcji i efekta 150% weksle.	krótko-terminowe zobowiązania.	Całość zobowiązań							
		w tysiącach			w tysiącach		w procentach			w procentach			
1	2	3	4	5	6	7	8	9	10	11	12		
	M	M	M	M	M								
41	Golina B. l.	6334	6589	7052	—	12969	—	—	—	48,8	50,8	54,3	41
2	Golub B. l.	1613	1869	2017	—	3451	—	—	—	46,7	54,2	58,4	2
3	Golańcz B. l.	2810	4491	8242	3675	48344	76,5	122,1	224,3	5,8	9,3	17,1	3
4	Gostyczyn B. l.	3725	3753	4134	300	6346	1241,8	1251,0	1378,2	58,7	59,1	65,1	4
5	Gostyń B. Poż.	32694	33079	35397	50953	131340	64,2	64,9	69,5	24,9	25,2	27,0	5
6	Górzno B.	5160	5730	6032	1000	9066	516,0	573,0	603,2	56,9	63,2	66,5	6
7	Grabów B. l.	2887	2919	3186	864	4690	334,1	337,8	368,8	61,6	62,2	67,9	7
8	Grodzisk B. l.	9495	9610	11060	—	19367	—	—	—	49,0	49,6	57,1	8
9	Gruczno B. l.	4997	5032	5099	250	5534	1998,8	2012,8	2039,6	90,3	90,9	92,1	9
50	Grudziądz B. l.	4339	4930	7839	3395	25337	127,8	145,2	230,9	17,1	19,5	30,9	50
1	Inowrocław B. l.	15808	52248	71138	10245,3	362222	15,4	51,0	69,4	4,4	14,4	19,6	1
2	Janówiec B. l.	410	1566	3547	15048	53156	2,7	10,4	23,6	0,8	2,9	6,7	2
3	Jaraczew B. l.	7911	8182	8487	1000	10837	791,1	818,2	848,7	73,0	75,5	78,3	3
4	Jarocin K. p. i o.	34526	34691	36990	22155	49419	155,8	156,5	167,4	69,9	70,2	74,8	4
5	Jeżewo B. l.	4946	5164	5422	750	1018,3	659,5	688,5	722,9	48,7	50,7	53,2	5
6	Jutrosin B. l.	3025	3229	3861	1241	25090	243,6	261,0	311,1	12,1	12,9	15,4	6
7	Kamieniec B. k. wł.	3235	3333	3606	123	5286	2630,1	2709,7	2931,7	61,2	63,1	68,2	7
8	Kartuz B. l.	3737	3847	4419	1228	7218	303,5	313,3	359,0	51,8	53,3	61,2	8
9	Kcynia B. l.	8570	8640	9456	5000	13858	171,4	172,8	189,1	61,1	62,3	68,2	9
60	Kępno B. kup.	44687	44772	45163	21610	32968	206,8	207,2	209,0	135,4	135,8	137,0	60
1	Kępno B. l.	2696	4474	11887	40814	166297	6,6	11,0	29,1	1,6	2,7	7,1	1
2	Kielno B. l.	1041	1161	1243	48	2045	2168,8	2418,8	2589,6	50,9	56,8	60,8	2
3	Kielpin B. l.	1476	1484	1519	200	1732	738,0	742,0	759,5	85,2	85,7	87,7	3
4	Klecko B. l.	2173	2187	2390	—	3532	—	—	—	61,5	61,9	67,7	4
5	Kobylin B. l.	26771	27220	27573	197	31551	13589,3	13817,3	13996,4	84,8	87,4	87,4	5
6	Komórska B. l.	11235	11398	11651	105	13375	10700,0	10885,7	11096,2	84,0	85,2	87,1	6
7	Koronowo B. kred.	32342	32355	33210	6345	24745	509,7	509,9	511,1	130,7	130,7	134,2	7
8	Koronowo B. l.	5336	5790	7521	1279	61781	417,2	452,7	588,0	8,6	9,4	12,2	8
9	Kostrzyn B. l.*)	101	107	124	30	251	336,7	356,7	413,3	40,2	42,6	49,4	9
70	Kościan B. kup. przem.	37945	38724	38977	5309	12152	714,7	729,4	734,3	312,3	318,7	320,7	70
1	Kościan B. l.	4813	8982	12653	71276	229410	6,8	12,6	17,7	2,1	3,9	5,1	1
2	Kościerzyna B. l.	10049	10327	11754	2977	20459	337,6	346,7	394,7	49,1	50,0	57,5	2
3	Kórnik B. l.	3612	3767	3929	741	5210	487,4	508,4	530,2	69,3	72,0	75,4	3
4	Kowalewo B. l.	11624	11782	12271	6631	14206	175,3	177,7	185,1	81,8	82,9	86,4	4
5	Kozmin Tow. poż.	11021	12026	12843	—	43875	—	—	—	25,1	27,6	28,0	5
6	Krobia B. l.	7435	7797	8354	—	23645	—	—	—	31,4	33,0	35,3	6
7	Krotoszyn B. kup.	29117	29803	30484	75904	136972	38,4	39,3	40,2	21,3	21,8	22,3	7
8	Krotoszyn B. l.	16070	16962	18838	8404	70046	191,2	201,8	224,2	22,9	24,2	26,9	8
9	Kruszwica B. l.	9271	9462	12932	13709	32645	67,6	69,0	94,3	28,4	29,0	39,6	9
80	Krzywiń B. l.	8677	8947	10105	4465	29678	194,3	200,4	226,3	29,2	30,1	34,0	80

*) Rok 1919.

IV. B. Sprawność płatnicza Spółdzielni kredytowych.

Nr.	Spółdzielnia.	Płynne zasoby według kategorii.			Rodzaj zobowiązań.		Pokrycie zobowiązań krótkoterminowych.			Pokrycie całości zobowiązań.			Nr.
		I.	II.	III.	A	B	I. A	II. A	III. A	I. B	II. B	III. B	
		Gotówka Banki.	Gotówka Banki 25% akcji i efekta	Gotówka Banki 25% akcji i efekta 15% weksle.	Krótkoterminowe zobowiązania.	Całość zobowiązań.							
w tysiącach.			w tysiącach.		w procentach			w procentach					
1	2	3	4	5	6	7	8	9	10	11	12		
	M	M	M	M	M								
81	Książ B. l.	4328	4379	4626	349	6311	1240,1	1254,7	1325,5	68,6	69,5	73,3	81
2	Książ K. pożycz. i oszcz.	2109	2150	2271	350	5263	602,6	614,2	620,3	40,0	40,9	43,2	2
3	Kwilcz B. l.	8280	8434	8528	—	9636	—	—	—	85,9	87,5	88,4	3
4	Leszno B. l.	7998	8182	10798	900	29541	888,7	909,1	1200,0	26,9	27,4	36,6	4
5	Leszno B. kred.	70	70	224	—	2973	—	—	—	2,4	2,4	7,5	5
6	Lidzbark Bank	5466	5564	5613	181	6422	3019,8	3074,0	3101,1	85,1	86,6	87,4	6
7	Lipinki B. l.*)	2264	2289	2399	207	4063	1093,2	1105,7	1158,9	55,7	56,3	59,0	7
8	Lipusz B. l.	8902	9114	9438	1150	13709	774,1	792,5	820,7	64,9	66,0	68,8	8
9	Lisewo B. l.	4094	4575	5325	1267	11321	323,1	361,1	420,3	36,2	40,4	47,0	9
90	Lubasz B. l.	4923	5107	5653	223	16094	2207,1	2290,1	2534,9	30,6	31,7	35,1	90
1	Lubawa B. l.	52692	57663	58195	4723	92818	1115,6	1220,9	1230,0	56,8	62,1	62,6	1
2	Lubichowo B. l.	8909	9025	9188	40	12047	22272,5	22562,5	22970,0	74,0	75,0	76,0	2
3	Lubiewo B. l.	6324	6490	7027	144	13804	4391,7	4506,9	4880,0	45,8	47,1	50,9	3
4	Lwówek B. l.	4086	4185	5110	1034	16237	395,2	404,7	494,2	21,5	25,8	31,5	4
5	Łabiszyn B. l.	2539	2685	3253	501	7015	506,7	535,7	649,3	36,2	38,3	46,4	5
6	Łasin B. l.	6480	6635	7491	1500	17586	432,0	442,3	499,4	36,8	37,7	42,6	6
7	Łakocin B. l.	318	337	337	150	534	212,0	224,7	224,7	59,6	63,1	63,1	7
8	Łęg B. l.	1177	1317	4309	100	21996	1177,0	1317,0	4309,0	5,4	6,0	19,6	8
9	Łobżenica B. l.	22124	23040	24551	15877	76499	139,3	145,3	155,2	28,9	31,4	32,1	9
100	Margonin B. l.	986	1114	1225	500	3994	197,2	222,8	245,0	24,7	30,2	33,2	100
1	Mchy B. l.	5928	6278	7009	—	12535	—	—	—	47,3	50,1	55,9	1
2	Michorzewo B. l.	2797	3081	3151	—	4117	—	—	—	67,9	74,8	76,5	2
3	Miejska Górka B. l.	17804	17935	18823	1350	29854	1318,8	1328,5	1394,2	59,6	60,0	63,1	3
4	Mieszków B. l.	2457	3011	3316	355	6890	733,4	898,8	989,8	35,7	43,7	48,1	4
5	Mieścisko B. l.	1524	1704	1789	895	5086	170,3	190,4	199,8	30,0	33,5	35,2	5
6	Międzychód B. l.*)	1598	1709	1776	—	3027	—	—	—	52,3	56,4	58,7	6
7	Mikstat T. pożycz.	9820	10347	11154	16637	17734	59,0	62,1	67,0	55,4	58,3	62,9	7
8	Miłosław B. l.	14416	15544	16751	6115	27372	235,8	254,2	273,9	52,7	56,8	61,2	8
9	Mogilno B. l.	5489	5767	6252	14677	63013	37,4	39,2	42,6	8,7	9,2	9,9	9
110	Mosina B. l.	1876	1892	1909	408	2082	460,0	463,7	467,8	90,1	90,9	91,7	110
1	Mrocza B. l.	3110	3203	3601	741	7762	419,7	432,2	486,0	40,1	41,3	47,0	1
2	Murowana Goślina B. l.	1308	1334	1556	46	1640	2843,5	2900,0	3382,2	80,0	81,3	94,5	2
3	Nakło B. l.*)	5376	5403	6551	7372	27796	72,9	73,3	88,9	19,3	19,5	23,6	3
4	Nekla B. l.	1591	1606	1676	—	1721	—	—	—	92,4	93,3	97,4	4
5	Nowe Bank	3348	3353	3507	80	4491	4185,0	4191,2	4383,7	74,6	74,7	78,1	5
6	Nowemio B. l.	52136	52415	53423	5000	68457	1027,2	1048,3	1068,5	76,0	76,6	78,3	6
7	Oborniki B. l.	8976	9114	9370	2407	11376	372,9	378,2	389,2	78,9	80,1	82,4	7
8	Obra B. l.	1159	1164	1274	—	1421	—	—	—	81,6	81,9	89,6	8
9	Odolanów B. l.*)	2901	3079	3165	448	4333	647,5	687,2	706,5	66,9	71,0	73,0	9
120	Odolanów K. pożycz.	590	680	789	160	1823	368,7	425,0	493,1	32,4	37,4	43,3	120

*) Rok 1920.

IV. B. Sprawność płatnicza Spółdzielni kredytowych.

Nr.	Spółdz'elnia.	Płynne zasoby według kategorii.			Rodzaj zobowiązań.		Pokrycie zobowiązań krótko-terminowych.			Pokrycie całości zobowiązań.			Nr.
		I.	II	III.	A	B	I. A	II. A	III. A	I. B	II. B	III. B	
		Gotówka Banki.	Gotówka Banki 25% akcyj i efektów	Gotówka Banki 25% akcyj i efektów 15% weksli	Krótko-terminowe zobowiązania.	Całość zobowiązań.							
		w tysiącach			w tysiącach		w procentach			w procentach			
1	2	3	4	5	6	7	8	9	10	11	12		
	<i>M</i>	<i>M</i>	<i>M</i>	<i>M</i>	<i>M</i>								
121	Ołobok B. l.	2561	2583	2609	3	2762	85533,3	86100,0	86966,7	92,7	93,5	94,5	121
2	Opalenica B. l.	5796	5926	6246	1048	8357	553,1	565,5	595,9	69,4	70,8	74,7	2
3	Osieczna B. l.	1886	1978	2659	1000	14974	188,6	197,8	265,9	12,6	13,2	17,8	3
4	Osiek B. l.	7792	8017	8193	250	8933	3116,8	3206,8	3277,2	87,2	89,7	90,5	4
5	Ostroróg B. l.	1628	1681	1738	—	2138	—	—	—	74,6	77,1	81,2	5
6	Ostrów B. kup.	15825	20953	21820	59912	158440	26,4	34,9	36,4	9,9	13,2	13,7	6
7	Ostrów Kasa poz.	46255	49510	54766	41993	129474	110,1	117,9	130,4	35,7	38,2	42,2	7
8	Ostrzeszów B. l.	16780	17256	18338	8450	26640	198,6	204,0	216,8	63,0	64,8	67,7	8
9	Otorowo B. l.	3045	3807	4272	—	6284	—	—	—	48,5	60,6	68,0	9
130	Pakość B. l.	4889	5108	6133	—	16626	—	—	—	29,5	30,7	36,9	130
1	Pielplin B. l.	34803	35253	41049	22542	71696	154,4	156,3	182,1	48,5	49,2	58,6	1
2	Pepowo B. l.	6299	6349	6417	518	7015	1216,0	1225,7	1235,0	89,8	90,5	91,5	2
3	Piaski B. l.	1011	1016	1460	288	5463	351,0	352,7	506,9	18,5	18,6	26,7	3
4	Pleszew B. kup.	1616	1617	2178	2500	5230	64,6	64,7	87,1	30,1	30,2	41,6	4
5	Pleszew B. poz.	44857	50239	53649	63759	58681	70,4	78,8	84,1	28,2	31,6	33,8	5
6	Pniewy B. kred.	1236	1469	2666	12041	29806	10,3	12,2	22,1	4,1	4,9	8,9	6
7	Pobiedziska B. l.	4188	4213	4731	2738	10368	152,9	153,9	172,8	40,4	40,6	45,6	7
8	Pogorzela B. l.	2769	2897	4207	9773	11669	28,3	29,6	43,0	23,7	24,8	36,0	8
9	Poniec B. l.	11560	12129	12417	20500	20917	56,4	59,2	60,6	55,3	58,0	59,4	9
140	Poznań B. l.	6297	6638	9166	14197	24284	44,4	46,8	64,6	25,9	27,3	37,7	140
1	Poznań B. poz.	2154	2344	11049	19239	59022	11,2	12,2	57,4	3,6	3,9	18,7	1
2	Poznań B. wz. pom.	13097	13531	14160	13829	18599	94,7	97,8	102,3	70,4	72,7	76,1	2
3	Poznań B. Wielkop.	15517	19272	21168	14271	41785	108,7	135,0	148,3	37,1	46,1	50,6	3
4	Przemęt B. l.	2577	2752	2973	2198	20571	117,2	125,2	135,2	12,5	13,4	14,4	4
5	Puck B. Puck.	4101	4365	4686	1000	7131	410,1	436,5	468,6	57,7	61,1	65,7	5
6	Radzyn B. l.	3587	3675	3741	—	4278	—	—	—	83,8	85,9	87,4	6
7	Raszków B. l.	4467	4647	5078	5	7987	89340,0	92940,0	101560,0	55,9	58,2	63,5	7
8	Rawicz B. l.	15990	16407	17245	5585	37992	286,3	293,7	308,7	42,1	43,2	45,4	8
9	Rogowo B. l.	1484	1588	2139	3697	9964	40,1	42,9	57,8	14,8	15,9	21,3	9
150	Rogoźno B. l.	5294	5323	6152	1355	10702	390,7	392,8	4540,2	49,4	49,7	57,4	150
1	Rozdrażewo B. l.**)	87	109	123	—	237	—	—	—	36,7	46,0	51,9	1
2	Rusko B. l.	1324	1339	1407	—	1812	—	—	—	73,1	73,9	77,6	2
3	Sępólno B. l.	8540	9276	9537	125	13290	6832,0	7420,0	7629,6	64,3	69,8	71,8	3
4	Siedlec B. l.*)	1125	1153	1153	4698	8385	23,9	24,5	24,5	13,4	13,8	13,8	4
5	Siemianice B. l.	2669	2744	2758	198	3022	1337,9	1385,9	1392,9	88,3	88,8	91,3	5
6	Siemoń B. l.	4768	4868	4907	—	5323	—	—	—	89,6	91,6	92,1	6
7	Sierakowice B. l.	2699	2970	4638	316	14732	854,1	939,9	1467,7	18,3	20,2	31,5	7
8	Sieraków B. l.	4210	4292	4458	29	5644	14517,2	14800,0	15372,4	74,6	76,0	79,0	8
9	Skalmierzyce B. l.	1941	2031	2085	150	2591	1294,0	1354,0	1390,0	74,9	78,4	80,5	9
160	Skoki B. l.	1140	1329	2468	—	9345	—	—	—	12,2	14,2	26,4	160

*) Rok 1919. **) Rok 1920.

IV. B. Sprawność płatnicza Spółdzielni kredytowych.

Nr.	Spółdzielnia.	Płynne zasoby według kategorii.			Rodzaj zobowiązań.		Pokrycie zobowiązań krótkoterminowych.			Pokrycie całości zobowiązań.			Nr.
		I.	II.	III.	A	B	I. A	II. A	III. A	I. B	II. B	III. B	
		Gotówka Banki.	Gotówka Banki 25% akcyj i efektów	Gotówka Banki 25% akcyj i efektów 15% weksli.	Krótkoterminowe zobowiązania.	Całość zobowiązań.							
	w tysiącach			w tysiącach		w procentach			w procentach				
	1	2	3	4	5	6	7	8	9	10	11	12	
		№	№	№	№	№							
161	Skórcz B. l.	5517	5651	6502	1618	11620	341,0	349,3	401,9	47,5	48,6	56,0	161
2	Staniszewo B. l.*)	632	653	709	—	1068	—	—	—	59,2	61,2	66,4	2
3	Starogard B. l.	10868	11342	15716	16748	55798	64,9	67,7	93,8	19,5	20,3	28,2	3
4	Stary Tomyśl K. o. i. poz.	2185	2228	2228	1330	2798	163,5	167,5	167,5	78,1	79,6	79,6	4
5	Stęszewo B. l.	1623	1665	2598	300	7919	541,0	555,0	866,0	20,5	21,0	32,8	5
6	Stężycza B. l.	579	739	794	—	1601	—	—	—	36,2	46,2	49,7	6
7	Strzałków B. l.	3545	3835	4973	3000	12089	111,2	127,8	165,8	29,3	31,7	41,1	7
8	Strzelno B. l.	4780	5020	7515	7631	21726	62,6	65,8	98,5	22,0	23,1	34,6	8
9	Sulmierzyce B. l.	8858	9047	9122	—	9862	—	—	—	89,8	91,7	92,5	9
170	Swarzędz B. l.	830	898	1491	467	4998	177,7	192,3	319,3	16,6	18,0	28,4	170
1	Szamotoły B. l.	9274	9852	13771	18362	47233	50,5	53,6	74,9	19,6	20,8	29,1	1
2	Szubin B. l.	7984	8017	8534	—	11547	—	—	—	69,1	69,4	73,9	2
3	Szwarcenowo B. l.	4000	4043	4301	1416	6330	282,5	285,5	303,7	63,2	63,8	67,9	3
4	Śliwice B.	12458	12819	13714	—	19360	—	—	—	64,3	66,2	70,8	4
5	Śmigiel B. l.	6900	7072	8624	3679	35890	190,3	192,2	234,6	19,2	19,7	24,0	5
6	Śrem B. l.	20920	21530	26489	5338	60342	391,9	403,3	496,2	34,6	35,7	43,9	6
7	Śrem B. roln.-handl.	807	819	887	1616	2448	49,9	50,7	54,8	32,9	33,4	36,2	7
8	Środa B. l.	62563	63904	67035	20619	104019	363,4	309,4	325,1	60,1	61,4	64,4	8
9	Świecie B. l.	9553	9934	10316	5600	18793	170,6	177,4	184,2	50,8	52,8	54,8	9
180	Tarnowo B. l.	1209	1286	1352	100	1921	1209,0	1286,0	1352,0	62,9	66,9	70,3	180
1	Tczew B. l.	22233	23733	25040	40687	85411	54,6	58,3	61,5	26,0	27,7	29,3	1
2	Terespockie B. l.	1095	1153	1153	56	1296	1955,3	2058,9	2058,4	84,5	88,9	88,9	2
3	Trzemeszno K. poz.	1226	1647	2705	5183	22437	23,6	31,7	52,2	5,5	7,3	12,0	3
4	Tuchola B.	40561	41284	42174	9744	48950	416,2	423,6	443,1	82,8	84,3	86,1	4
5	Ujście B. l.	1221	1244	1286	—	1538	—	—	—	79,3	80,8	83,6	5
6	Wąbrzeźno B. l.	23237	23874	24793	—	36302	—	—	—	6,4	65,7	68,2	6
7	Wągrówiec B. l.	1103	1822	5961	5000	30614	22,1	36,4	119,2	3,6	5,9	19,4	7
8	Wejherowo B. Kaszub.	51388	53145	54826	107055	109513	48,0	49,6	51,2	46,1	47,6	5,0	8
9	Wiele B. l.	7042	7276	7380	1400	8637	50,3	519,7	527,1	84,5	84,2	85,4	9
190	Wieleń B. l.	13901	14230	14484	7359	25230	188,8	193,3	196,8	55,1	56,4	57,4	190
1	Wielichowo B. „Ul“	491	609	921	—	2989	—	—	—	16,4	20,3	30,8	1
2	Wielichowo B. l.	1066	1347	2153	103	7306	1034,9	1307,7	2090,3	14,5	18,4	29,4	2
3	Więcbork B. l.*)	774	873	1089	—	2577	—	—	—	3,0	33,7	72,0	3
4	Witkowo B. l.	37299	37687	40491	21996	61990	169,6	171,3	184,0	60,1	60,8	65,3	4
5	Wolsztyn B. l.	1558	1711	2640	—	8174	—	—	—	19,1	20,9	32,2	5
6	Wronki B. l.	9771	10113	10699	12039	38191	81,1	83,9	88,8	25,5	26,4	28,0	6
7	Września B. poz.	22640	23677	12650	15000	42638	180,9	157,8	84,3	53,1	55,5	29,6	7
8	Wyrzysk B. l.	11185	11704	23990	100	14990	1118,5	1170,4	2399,0	74,5	78,1	160,4	8
9	Zaniemyśl B. roln.	14521	14911	23857	—	16786	—	—	—	86,5	88,8	142,1	9
200	Zbąszyń B. l.	9175	9428	13014	2365	18455	387,9	398,6	550,1	49,7	51,1	70,5	200

IV. B. Sprawność płatnicza Spółdzielni kredytowych.

Nr.	Spółdzielnia.	Płynne zasoby według kategorii.			Rodzaj zobowiązań.		Pokrycie zobowiązań krótko-terminowych.			Pokrycie całości zobowiązań.			Nr.
		I.	II.	III.	A	B	I. A	II. A	III. A	I. B	II. B	III. B	
		Gotówka Banki.	Gotówka Banki 25% akcyj i efektów	Gotówka Banki 25% akcyj i efektów 1.0% weksli.	Krótko-terminowe zobowiązania.	Całość zobowiązań.							
	w tysiącach			w tysiącach		w procentach			w procentach				
	1	2	3	4	5	6	7	8	9	10	11	12	
		M	M	M	M	M							
201	Zblewo B. l.	394	509	1774	—	9018	—	—	—	4,4	5,5	19,5	201
2	Żerków B. l.	21462	21573	22691	1082	29070	1983,5	1993,8	2097,1	73,8	74,2	78,1	2
3	Żnin B. kred.	2173	2948	5856	22869	57584	9,5	12,8	25,6	3,7	5,1	10,1	3
4	Żnin B. l.	14714	15742	17961	23757	65457	61,9	66,2	75,6	22,4	24,0	27,4	4
205	Żukowo B. l.	3066	3139	3168	2231	3399	137,4	140,6	141,9	90,2	92,3	93,2	205
	Razem	1796187	1930379	2164180	1417944	5650432	126,6	136,1	152,6	31,7	34,1	38,3	
	b) Spółdzielnie śląskie.												
1	Katowice B. l.	2757	2799	3566	3500	8952	78,7	79,9	101,8	30,7	31,2	39,8	1
2	Królewska Huta B. l.	397	652	1071	1341	4071	29,6	47,1	79,8	9,7	16,0	26,2	2
3	Lubliniec B. l.	1176	1204	1494	402	3160	292,5	229,5	371,6	37,2	38,1	47,2	3
4	Pszczyna B. l.	980	1591	2905	764	12885	128,2	208,2	380,2	7,7	12,6	23,1	4
5	Rybnik B. l.	1574	1674	2613	700	8567	224,8	239,1	373,2	18,3	19,5	30,5	5
6	Siemianowice B. l.	480	499	730	450	2102	106,6	110,8	162,2	22,8	23,7	34,7	6
7	Tarnowskie Góry B. l.	69	91	186	145	776	47,5	62,7	128,7	8,8	11,7	23,9	7
	Razem	7433	8510	12565	7302	40213	101,8	116,5	172,1	18,5	21,2	31,2	
	c) Spółdzielnie odcięte.												
	a) dawniej Wielk. Ks. Poznańskie i Prusy Zachodnie.												
1	Babimost B. l.	135	147	158	—	249	—	—	—	54,2	59,0	63,4	1
2	Gdańsk B. l.	1088	1413	1605	1752	3477	62,1	80,7	91,6	31,2	40,6	46,1	2
3	Pierzchowice B. l.	362	385	610	—	1861	—	—	—	19,4	26,6	32,7	3
4	Pierzchowice B.	466	480	630	60	1440	776,6	800,0	1050,0	32,3	33,3	43,7	4
5	Pszczew B. l.	515	532	764	—	1943	—	—	—	26,5	27,3	39,3	5
6	Sopoty B. l.	1050	1055	1233	1553	2209	67,6	67,9	79,3	47,5	47,7	55,8	6
7	Starytarg B. pryw.	191	210	285	—	695	—	—	—	27,4	30,2	41,0	7
8	Sztum B. l.	464	489	613	220	1318	210,9	222,3	279,6	35,2	37,1	46,5	8
9	Tychnowy B. l.	41	41	77	10	278	410,0	410,0	770,0	14,7	14,7	27,6	9
10	Zakrzewo B. l.	417	463	512	8	911	5212,5	5787,5	6400,0	45,7	50,8	56,2	10
11	Złotów B. l.	318	378	519	—	1550	—	—	—	20,5	24,4	33,5	11
	Razem	5047	5593	7006	3603	15931	140,1	155,2	194,4	31,6	35,1	43,9	
	β) dawniej Górny Śląsk.												
1	Bytom B. l.	8209	8549	11133	6164	24819	133,2	138,7	180,6	33,1	34,4	44,9	1
2	Gliwice B. l.	2268	2618	2669	250	7419	907,2	1047,0	1067,6	30,6	35,3	36,0	2
3	Koźle B. l.	842	1105	1530	40	4720	2105,0	2862,5	3825,0	17,8	23,4	32,4	3
4	Opole B. l.	3886	4148	5112	145	11153	2680,0	2760,7	3525,5	34,9	37,2	45,8	4
5	Opole B. roln.	1330	1430	1835	938	4349	141,8	152,5	195,7	30,6	32,9	42,2	5
6	Racibórz B. l.	3281	4042	5283	51	14606	6433,3	7925,5	10358,8	22,5	27,7	36,2	6
7	Strzelce B. l.	—	—	—	—	—	—	—	—	—	—	—	7
8	Zabrze B. l.	721	898	1350	1000	4365	72,1	89,8	135,0	16,5	20,6	30,9	8
	Razem	20537	22790	28912	8588	71431	239,8	265,3	335,6	28,7	31,9	40,4	

IV. C. Obroty towarowe w Spółdzielniach rolniczo-handlowych

Des affaires commerciales des associations d'achat et de vente de produits agricoles

A. Sprzedaż towarów w centnarach —

Nr.	Spółdzielnia	Żyto	Pszenvica	Jęczmień	Owies	Kartofle	Mieszanka i zboże strączkowe	Waryzywa	Mąka pszenna żytnia, makaron kaszka	Sól jadalna i bydlęca	Nasiona	Mak, gorczyca	Kukurydza	Pe-luszka	Sera-dela	Koni-czyna	
	Association	Seigle	Froment	Orge	Avoine	Pommes de terre	Mélange et plantes légumineuses	Lé-gumes	Farine	Sel	Se-mailles	Graines d'huile	Pavot sinevé	Mais		Trefle	
	1	2	3	4	5	6	7	8	9	10	11	12	13	14	15	16	17
a) Spółdzielnie związkowa.																	
1	Barcin	9044	677	1355	963	23425	1250	235	1200	460	587	—	—	—	—	—	
2	Borek	12989	7913	754	3594	17772	4080	1334	—	—	2137	—	—	—	—	—	
3	Brodnica	22592	1150	3619	4869	85631	2818	2250	—	—	169	—	—	2092	736	515	
4	Buk	39129	6918	4770	2716	56252	13707	6030	—	—	2335	—	—	—	—	—	
5	Chełmża	16912	7568	5646	2361	34627	21268	23000	12093	—	545	766	—	—	—	596	
6	Czarnków	24315	911	1516	1320	49303	1615	763	—	—	674	17	—	—	1239	676	173
7	Czempin	32354	3456	6538	1568	91715	2748	5198	—	—	3063	—	—	—	2229	—	—
8	Dobrzyca	19196	4228	417	2342	11310	5001	2034	3311	—	800	967	—	—	—	—	—
9	Gnieszno	34505	3872	10595	2621	286063	24241	16603	—	—	3059	3447	—	—	—	—	—
10	Gostyń	24851	9801	7341	5941	33871	2957	1072	—	—	846	3585	21	2000	1711	711	266
1	Grodzisk	27535	1432	5994	3916	102406	3302	356	—	—	334	—	—	—	1978	1710	—
2	Inowrocław	19710	15796	11344	1676	32890	6240	17208	—	—	2375	—	20	—	—	—	—
3	Janówek	31608	5260	3789	2115	78343	1353	5471	—	—	112	37	61	—	1952	1528	368
4	Jaraczew	6346	864	2235	514	33019	1146	35	—	—	8	124	—	—	—	—	—
5	Jarocin	22367	4512	2905	5015	129963	3770	3461	29800	126	1766	—	—	—	—	—	—
6	Jutrosin	12282	4548	1264	4745	65094	3570	609	—	—	52	965	500	149	—	721	—
7	Koronowo	3481	1009	309	789	2106	580	—	—	—	29	—	—	—	—	230	130
8	Kostrzyn	54248	3266	7297	1758	50559	1295	798	445	1620	252	50	32	—	791	1487	159
9	Kościerzyna	3771	—	209	994	8095	735	392	—	—	234	—	—	—	460	462	—
20	Kórnik	27836	1495	3041	1843	55284	714	3467	—	—	819	139	9	—	1286	1990	50
1	Koźmin	15302	10161	1145	4503	28192	5352	5995	—	—	492	—	—	—	—	—	—
2	Krobia	11455	9829	1339	3949	43334	9219	1175	—	—	1678	—	—	—	—	—	—
3	Krotoszyn	21871	10759	2299	5779	24934	718	157	—	700	496	241	—	—	1599	225	66
4	Kruszwica	17241	8586	7499	1189	34561	5290	3716	—	—	229	451	—	—	—	—	—
5	Krzywiń	10414	1039	2373	1798	27582	1482	—	—	—	402	881	—	—	—	—	—
6	Lubasz	22488	2165	981	1625	42923	927	1667	—	—	403	30	—	—	430	—	—
7	Lubawa	16405	925	3765	3365	41055	989	706	—	—	1045	693	—	—	—	—	—
8	Lwówek	21190	2095	1094	644	34799	1393	1158	6	—	101	20	608	—	607	1610	33
9	Easin	12359	6700	9327	4473	6722	1931	3749	—	—	465	12	15	—	2133	283	148
30	Lobżenica	21530	411	7462	4088	88125	8128	1717	—	—	392	—	—	—	—	—	—
1	M. Górka	2586	1510	895	1467	9299	662	—	—	—	20	109	—	340	80	136	105
2	Mogilno	94380	5460	19629	2216	224605	2213	3067	—	—	231	46	12	—	2288	1858	1703
3	Nakto	29052	6410	6685	3598	41948	3880	3326	1230	—	156	3	20	—	1526	555	267
4	Nowe miasto	19101	1489	4575	5060	17537	1159	2525	—	—	89	10	83	—	703	272	185
5	Osieczna	33475	1196	5426	6658	35667	2698	1977	—	—	800	2681	—	—	—	—	—
6	Ostrów	10071	2718	1239	1331	60370	132	57	—	—	423	646	3	—	1690	365	160
7	Ostrzeszów	9865	461	897	1463	12209	75	30	—	—	2200	142	6	—	1589	1213	12
8	Pakość	9802	4475	2454	911	19942	836	3074	—	—	41	—	—	—	409	604	675
9	Pniewy	20298	3017	3180	2351	31050	1555	108	—	—	311	—	—	—	314	1926	—
40	Poniec	9057	2639	2109	2434	83239	335	3944	—	—	521	—	—	—	2483	—	—
1	Poznań	46648	2309	6887	2897	100119	7128	32225	4141	1330	200	—	—	2462	871	2338	—
2	Rawicz	8386	5190	4465	7973	54952	2041	19810	—	—	499	1237	42	645	1446	745	82
3	Rogoźno	61143	11078	3916	2740	89282	6646	1548	6	—	371	52	8	—	4790	3573	161
4	Sępólno	9050	—	1060	4129	35601	1817	4	—	—	6	—	—	—	63	931	168
5	Sieraków	42091	3179	3062	4015	60246	822	—	—	—	1000	166	54	2	99	1954	66
6	Skarszewy	15766	120	550	4271	25177	5233	—	—	—	420	—	—	—	—	—	—
7	Skoki	17114	120	1659	555	14406	1680	946	—	—	258	301	—	—	—	1917	—
8	Strzałków	31471	3671	3407	2702	346784	83150	22786	6904	407	4166	—	—	—	—	—	—
9	Strzelno	11932	4786	3921	583	24838	952	1824	—	—	173	8	31	—	808	857	376
50	Szamotuły	26283	3052	3912	2951	57046	2848	72	—	—	62	16	6	—	712	875	63

Zakupiono: 1) Towarów kolonialnych za 938105.— mk. 2) Drzewa 43 1/4 mtr. 3) Torfu 7000 sztuk. 4) Drzewa 82 mtr. 5) Towarów żelaznych za 10) Zapatek 5000 paczek.

1. VII. 1920 do 30. VI. 1921. (Zakupiono w centnarach.)

de 1. VII. 1920 — 30. VI. 1921.

Des affaires en quintaux.

Lubin	Wyka	Siano i słoma	Ospy otręby i makiuchy	Melasa pasze cukrowe i inne	Przetwory ziemniaczane	Kamnit i sztuczne nawozy	Sole potasowe	Superfosfat	Tomasówka	Saletra	Wapno i cement	Drzewo torf i oks	Węgle	Wełna	Żelazo	Różne	Ogółem	Nr.
Fève de marais	Esparcette	Foin et paille	Sons, gâteaux etc.	Mélas		Caimit etc.	Cali	Superphosphat	Farine du Thomas	Salpêtre	Chaux et ciment	Bois, coak et tourbtes	Charbons	Liane	Fer	Autres	Tout ensemble	
18	19	20	21	22	23	24	25	26	27	28	29	30	31	32	33	34	35	
—	—	538	2392	387	—	200	400	600	—	—	—	743	1130	10	130	—	45726	1
—	—	557	3702	—	—	—	—	—	—	—	—	—	6566	—	—	—	61398	2
1989	369	—	—	—	—	1200	—	400	—	—	—	—	175	49	—	—	130645	3
—	—	2053	1503	200	1920	—	1014	200	—	—	1600	4253	17492	136	30	—	162280	4
—	—	223	1927	—	501	12465	—	—	—	—	—	1819	—	295	—	128	142740	5
348	592	50	681	—	—	—	2011	1190	—	415	984	—	184	4	—	—	88931	6
2131	2096	5264	4836	—	4260	—	—	4710	—	2302	—	37829	—	16	—	2	212315	7
—	—	—	1686	—	—	—	1000	1500	—	—	200	2753	4674	—	—	—	61419 ¹⁾	8
—	—	1907	4094	—	—	—	7266	—	—	—	—	—	4265	230	25	—	411030 ²⁾	9
836	2492	1584	483	—	1076	—	200	2060	—	4403	—	—	—	165	—	1	108274	10
—	2064	2869	2210	—	5007	200	—	—	—	—	—	355	25859	—	114	—	187641	1
—	—	13	62	399	—	—	214	2714	—	—	—	—	—	28	—	2	110689	2
4021	4045	390	5261	—	2877	200	—	3707	—	—	30 ³⁾	—	—	50	10	147	153505 ⁴⁾	3
—	—	—	—	—	—	—	—	—	—	—	1703	93	2762	—	—	18	48867	4
—	—	414	7102	—	—	2000	—	—	—	—	1900	—	—	—	—	145	215276	5
—	—	2195	5595	—	—	—	—	600	—	—	1945	5740	28570	17	—	2853	141915 ⁴⁾	6
—	511	—	1581	—	—	40	200	—	—	—	—	—	—	—	—	—	10985	7
1827	1922	570	3119	—	278	609	1600	3018	—	1508	600	891	13869	—	—	—	153868 ⁵⁾	8
141	93	—	104	—	—	—	—	—	—	—	2853	—	—	—	10	—	18553	9
4544	1788	1160	403	—	—	—	700	400	—	4155	—	476	1100	—	—	—	112699	20
—	—	11944	1647	—	5051	—	300	2509	—	3701	916	1463	2431	—	—	1032	85441	1
—	—	—	—	—	—	—	600	451	—	—	3100	1023	—	9	—	164	104220	2
365	907	331	1243	—	—	2600	818	—	—	—	3900	9586	6250	—	—	96	95140	3
—	—	215	1889	203	—	—	800	131	—	—	—	—	—	—	—	—	82000	4
1062	—	1058	—	—	—	600	200	—	—	—	1100	—	3352	77	—	1673	55093	5
223	269	—	968	—	—	—	—	300	—	—	200	—	2354	16	—	—	77974	6
—	—	—	—	1112	—	175	—	—	80	—	1120	—	5735	—	—	70	77240	7
877	540	6	104	—	—	2180	200	600	—	—	—	—	3721	2	—	—	73588	8
162	612	2520	—	1280	—	—	—	—	—	—	—	243	840	40	—	—	50014 ⁶⁾	9
—	—	7302	100	—	—	1412	—	—	—	—	—	—	4114	21	—	—	144832	30
991	495	665	300	—	—	—	—	—	—	—	—	634	3173	1	—	—	23468	1
6519	3857	—	3224	—	—	419	1600	70	—	—	—	918	23229	11	—	—	397555	2
821	5443	6803	523	139	46	113	—	700	210	3700	31	300	2120	33	—	—	119638	3
432	272	—	1025	9	—	282	—	—	109	—	—	—	4675	3	—	66	59661 ⁷⁾	4
—	—	3260	8164	—	—	—	3295	600	—	—	1100	4150	214434	7	13	1406	327107 ⁸⁾	5
380	43	79	1848	—	—	1800	—	—	—	608	2110	—	—	49	—	118	86266	6
3878	—	1432	42	—	—	411	—	610	—	—	300	—	—	—	—	55	36890	7
53	2300	—	—	—	1500	—	1000	900	—	800	—	—	6525	—	—	—	56301	8
805	672	534	2055	1	—	1064	400	—	—	—	500	400	2905	—	—	—	73446	9
486	43742	3253	1100	—	3404	—	—	2562	—	2562	13600	—	7432	94	—	—	184946	40
3648	3345	1346	738	—	3779	—	200	400	—	3200	—	2224	—	—	—	3404	231839 ⁹⁾	1
645	1978	13736	4776	25	—	13	12	2816	105	—	600	—	31604	—	—	—	163823	2
2964	1235	1093	6852	71	—	1000	2400	—	—	—	—	—	853	—	—	900	203098	3
1099	1037	—	—	—	—	120	—	—	100	300	—	15	5605	27	—	203	61335 ¹⁰⁾	4
1817	353	88	5030	—	—	5500	2200	2200	—	—	800	—	8731	—	—	—	143475	5
—	—	—	—	—	—	700	500	—	—	—	600	—	1220	—	—	—	53557	6
4036	—	—	1221	—	—	—	—	—	—	—	6	—	1184	—	—	—	45403	7
—	—	753	1721	27036	6378	—	4422	4300	—	3020	200	1147	16562	7	—	158	571152	8
758	1017	414	2346	—	169	231	1200	1200	221	—	400	30	458	3	200	16	59782	9
1171	1998	—	2834	—	414	—	1700	3800	—	202	600	—	—	7	—	—	110624	50

Nr.	Spółdzielnia	Żyto	Pszenica	Jęczmień	Owies	Kartofle	Mieszanka i zboża strączkowe	Wazrywa	Mąka pszenna żytnia makaron kaszka	Sól jadalna i bydlęca	Nasiona	Nasiona olejne	Mak gorczyca	Kukurydza	Pełuszka	Seradela	Koniuczyna
	Association	Seigle	Froment	Orge	Avoine	Pommes de terre	Mélange et plantes légumineuses	Légumes	Farine	Sel	Se-mailles	graines d'huile	Pavot sinevé	Mais			Trèfle
	1	2	3	4	5	6	7	8	9	10	11	12	13	14	15	16	17
51	Szubin	20113	2058	2119	1633	13471	2335	1723	3206	—	196	—	—	—	—	714	43
2	Śmigiel	42466	4700	6477	6587	56427	2019	4752	15697	500	434	536	53	2	1787	2130	207
3	Śrem	73924	6355	6184	4227	118249	7523	7131	—	802	3700	—	—	—	—	—	—
4	Środa	53610	5958	11755	2487	95794	23273	2003	—	—	6926	—	—	—	—	—	—
5	Świecie	13361	2246	1333	1303	27077	6064	177	137	—	2634	1088	—	—	—	—	—
6	Tozew	29502	23878	5546	9309	—	2003	1	—	—	1180	—	—	—	1707	—	104
7	Trzemeszno	33426	509	1090	289	63850	694	1584	—	1	65	2	1	260	113	1432	589
8	Tuchola	20718	2157	2140	1553	39205	4557	6805	1379	—	160	21	6	490	770	1080	67
9	Wągrówiec	22150	754	2087	1347	80619	335	2249	—	—	159	24	36	—	1544	878	84
60	Więcbork	—	—	—	—	—	—	—	—	—	—	—	—	—	—	—	—
1	Witkowo	19382	4721	1850	735	37728	935	1278	117	100	74	—	4	—	—	372	173
2	Wronki	19594	1610	2627	2343	54175	7777	9263	18262	938	158	—	—	—	—	—	—
3	Września	22431	6783	5545	1556	176150	406	10907	390	1048	510	89	87	—	1196	1000	381
4	Zerków	8453	774	2315	1537	32522	152	3592	10	200	154	38	3	—	1209	520	23
5	Znin	50976	13364	11850	3742	101450	11936	1752	18302	—	480	—	—	—	—	—	—
	Ogółem	1553003	276112	257068	182006	3861689	332692	266901	116688	18679	55642	9213	1314	6129	46704	41510	7602
	b) Spółdzielnia odcięta.																
	Złotów	5407	21	22	1356	5743	74	—	—	—	38	—	—	—	—	368	—

1) Drzewa 106 mtr., mydła 1769 sztuk, postronków 4760 sztuk.

Łubin	Wyka	Siano i słoma	Ospy otręby i ma- kuchy	Melasa pasze cukrowe i inne	Prze- twory ziemnia- czane	Kainit i sztucz- ne na- wozy	Sole pota- sowe	Super- fosfat	Toma- sówka	Saletra	Wapno i cement	Drzewo torf i koks	Węgle	Wetna	Żelazo	Różne	Ogółem	Nr.
Fèv de marais	Espar- cette	Foin et paille	Sons, gâ- teaux etc.	Mélas		Cainit etc	Cali	Super- phos- phat	Farine du Thomas	Sal- pêtre	Chaux et ciment	Bois, coak et tourbes	Char- bons	Laine	Fer	Autres	Tout ensemble	
18	19	20	21	22	23	24	25	26	27	28	29	30	31	32	33	34	35	
—	—	388	3349	—	14	100	—	—	208	—	—	—	2174	—	—	305	54149	51
2360	1954	11441	8153	415	306	270	—	688	—	1800	—	421	19674	272	78	87	192993	2
—	—	1231	2438	900	—	2300	300	2306	—	3511	1100	—	—	14	—	—	242195	3
—	—	645	2314	4263	—	2246	3071	408	—	844	—	510	—	43	—	96	216246	4
—	—	390	51	—	—	2683	900	3200	—	—	1102	250	313	106	—	—	64415	5
22	61	—	—	—	—	—	—	—	—	—	—	—	—	—	—	—	73313	6
292	669	184	723	—	—	3591	2800	1200	—	1152	375	40	6086	—	—	75	121092	7
343	782	5224	1571	7	700	—	800	—	—	—	—	—	—	55	—	—	90500	8
2434	5038	587	2255	—	—	500	700	—	—	—	—	2629	808	1	—	—	127218	9
—	—	—	—	—	—	—	—	—	—	—	—	—	—	—	—	—	—	60
124	294	18	1190	5	—	—	—	200	—	—	—	3050	54937	—	—	61	127348 ¹⁾	1
—	—	1990	2011	864	—	604	1600	700	—	2100	—	114	3990	—	—	13	130733	2
1563	4951	971	2538	8553	7402	2225	—	3	—	1410	—	959	—	76	20	348	259498	3
1532	1373	374	787	—	—	1600	400	300	—	—	900	1117	3290	15	—	—	63190	4
—	—	—	10888	1114	—	1941	1941	300	39	—	—	—	—	—	—	926	231001	5
57704	101239	99997	134759	46983	45082	53594	48964	54553	1072	41693	46746	94407	557425	1987	630	14568	8428355	
—	—	—	2914	—	—	1072	60	257	262	—	—	—	8018	—	—	240	25852	

V. Zestawienie poglądowe.

(Résumé.)

A) Członkowie i deponenci.

1. Spółdzielnie według liczby członków.

(Associations d'après le nombre de sociétaires.)

I. Spółdzielnie kredytowe.					
a) Spółdzielnie związkowe.					
1. Inowrocław B. L.	2959	50. Kobylin B. L.	726	102. Zblewo B. L.	460
2. Ostrów K. Poż.	2824	1. Chełmża B. L.	713	3. Nakło B. L.	446
3. Lubawa B. L.	2713	2. Poniec B. L.	704	4. Golina B. L.	439
4. Gniezno K. Poż.	2404	3. Krobia B. L.	692	5. Komórk B. L.	437
5. Kościan B. L.	2292	4. Stęszew B. L.	688	6. Gniewkowo B. L.	435
6. Krotoszyn B. L.	2054	5. Lubasz B. L.	686	7. Leszno B. L.	416
7. Pleszew B. Poż.	1979	6. Miłosław B. L.	686	8. Rogowo B. L.	413
8. Brusy B. L.	1819	7. Lubiewo B. L.	681	9. Łabiszyn B. L.	380
9. Środa B. L.	1801	8. Gębice B. L.	673	110. Pogorzela B. L.	374
10. Gostyń B. Poż.	1704	9. Osieczna B. L.	670	1. Grabów B. L.	365
1. Jarocin K. O. i P.	1572	60. Janówiec B. L.	669	2. Oborniki B. L.	363
2. Tuchola B.	1472	1. Pniewy B. Kred.	651	3. Borzyszkowy B. L.	357
3. Mikstat Tow. Poż.	1433	2. Strzelno B. L.	646	4. Rogoźno B. L.	354
4. Nowemiasto B. L.	1386	3. Gołajewo B. L.	626	5. Jaraczew B. L.	353
5. Kępno B. L.	1338	4. Odolanów B. L.	623	6. Drzycim B. L.	352
6. Śliwice B.	1338	5. Trzemeszno K. Poż.	622	7. Nowe B.	351
7. Śrem B. L.	1327	6. Grodzisk B. L.	609	8. Koronowo B. Kred.	338
8. Poznań B. Wielk.	1320	7. Brodnica B. Poż.	605	9. Kamieniec B. Kół. Wł.	337
9. Koźmin Tow. Poż.	1251	8. Szamotuły B. L.	604	120. Grudziądz B.	334
20. Koronowo B. L.	1233	9. Sulmierzyce B. L.	598	1. Tczew B. L.	333
1. Poznań B. Wz. Pom.	1222	70. Wyrzysk B. L.	592	2. Kępno B. Kup.	325
2. Żerków B. L.	1163	1. Chmielno B. L.	587	3. Stężyca B. L.	321
3. Gołańcz B. L.	1120	2. Mieszków B. L.	576	4. Barcin B. L.	315
4. Poznań B. L.	1104	3. Świecie B. L.	576	5. Książ B. L.	313
5. Buk B. L.	1100	4. Przemęt B. L.	575	6. Pleszew B. Poż.	312
6. Wągrówiec B. L.	1098	5. Łęg B. L.	572	7. Puck B.	312
7. Śmigiel B. L.	1080	6. Kościerzyna B. L.	564	8. Dubin B. L.	311
8. Starogard B. L.	1080	7. Raszków B. L.	560	9. Lubichowo B. L.	311
9. Krzywiń B. L.	1057	8. Osiek B. L.	556	130. Kartuzy B. L.	308
30. Żnin B. Kred.	1011	9. Poznań B. Poż.	553	1. Kórnik B. L.	306
1. Września B. Poż.	1006	80. Bukówiec B. L. (leszcz.)	535	2. Droszew B. L.	304
2. Ostrów B. Kup.	999	1. Lidzbark B.	529	3. Stary Tomyśl K. O. i P.	299
3. Witkowo B. L.	974	2. Odolanów K. Poż.	523	4. Opalenica B. L.	297
4. Wąbrzeźno B. L.	961	3. Lwówek B. L.	522	5. Ujście B. L.	295
5. Miejska Górka B. L.	945	4. Pelplin B. L.	513	6. Jeżewo B. L.	293
6. Czersk B. L.	926	5. Rawicz B. L.	512	7. Gniew B. L.	292
7. Czarnków B. L.	908	6. Dobrzyca B. L.	510	8. Skórcz B. L.	287
8. Żnin B. L.	907	7. Szubin B. L.	505	9. Ołobok B. L.	283
9. Ostrzeszów B. L.	884	8. Czempień B. L.	505	140. Rozdrażewo B. L.	280
40. Borek B. L.	877	9. Kruszwica B. L.	499	1. Siedlec B. L.	275
1. Gniezno K. „Ul“	841	90. Łobżenica B. L.	495	2. Lipinki B. L.	274
2. Chełmno B. Chełm.	829	1. Bnin B. L.	494	3. Jutrosin B. L.	272
3. Zaniemyśl B. rol.	791	2. Górzno B.	491	4. Michorzewo B. L.	271
4. Mogilno B. L.	761	3. Bydgoszcz B. L.	481	5. Mosina B. L.	261
5. Krotoszyn B. Kup.	758	4. Mchy B. L.	481	6. Wielichowo B. L.	256
6. Wieleń B. L.	757	5. Wolsztyn B. L.	481	7. Golub B. L.	253
7. Wronki B. L.	747	6. Bydgoszcz B. Przem.	480	8. Dakowy Mokre B. L.	252
8. Dolsk B. L.	746	7. Kcynia B. L.	480	9. Lipusz B. L.	251
9. Zbąszyń B. L.	734	8. Pakość B. L.	477	150. Kościan B. Kup. Przem.	242
		9. Wejherowo B. Kasz.	475	1. Strzałkowo B. L.	236
		100. Wiele B. L.	473	2. Kowalewo B. L.	230
		1. Sierakowice B. L.	465	3. Lisewo B. L.	227
				154. Gaśawa B. L.	224
				5. Chełmno B. L.	223
				6. Kwilcz B. L.	214
				7. Mieścisko B. L.	211
				8. Skoki B. L.	211
				9. Książ K. P. i O.	205
				160. Łasin B. L.	202
				1. Czerniejewo B. L.	200
				2. Terespotockie B. L.	197
				3. Sieraków B. L.	192
				4. Siemoń B. L.	189
				5. Kielno B. L.	184
				6. Pobiedziska B. L.	184
				7. Bydgoszcz B. bydg.	182
				8. Sępólno B. L.	182
				9. Margonin B. L.	181
				170. Brenno B. L.	179
				1. Ostroróg B. L.	179
				2. Międzychód B. L.	178
				3. Murowana Goślina B. L.	176
				4. Kostrzyn B. L.	170
				5. Radzyń B. L.	167
				6. Chełmce B. L.	157
				7. Żukowo B. L.	157
				8. Mrocz B. L.	156
				9. Więcbork B. L.	156
				180. Skalmierzyce B. L.	152
				1. Wielichowo B. „Ul“	151
				2. Tarnowo B. L.	150
				3. Piaski B. L.	146
				4. Otorowo B. L.	143
				5. KłECKO B. L.	142
				6. Chwałkowo B. L.	138
				7. Gępowo B. L.	138
				8. Gostyczyn B. L.	133
				9. Gruczno B. L.	133
				190. Chodzież B. Nad.	132
				1. Swarzędz B. L.	126
				2. Leszno B. Kred.	123
				3. Nekla B. L.	115
				4. Staniszewo B. L.	100
				5. Swarczenowo B. L.	98
				6. Bytów B. L.	92
				7. Duszniki B. L.	90
				8. Bukówiec B. L. Nowot.	89
				9. Siemianice B. L.	74
				200. Obra B. L.	72
				1. Chrzypsko B. L.	59
				2. Śrem B. roln. Handl.	48
				3. Kiełpin B. L.	25
				4. Rusko B. L.	24
				5. Łąkocin B. L.	16

b) Spółdzielnie śląskie.		8. Inowrocław	185	53. Poniec	101	26. Kruszwica Piast	841
1. Rybnik B. L.	1345	9. Poznań	179	4. Borek	100	7. Poznań K. U. B. Zw.	807
2. Pszczyna B. L.	1050	10. Jutrosin	178	5. Dobrzyca	100	8. Odolanów Zgoda	787
3. Katowice B. L.	884	1. Rawicz	178	6. Skoki	91	9. Chodzież Zgoda	756
4. Królewska Huta B. L.	509	2. Rogoźno	175	7. Łasin	88	30. Pakość Zgoda	730
5. Lubliniec B. L.	384	3. Szamotuły	171	8. Sępólno	88	1. Mogilno Zgoda	667
6. Tarnowskie Góry B. L.	297	4. Żnin	171	9. Szubin	85	2. Lwówek Zgoda	660
7. Siemianowice B. L.	230	5. Grodzisk	168	60. Koronowo	80	3. Osie Zgoda	605
c) Spółdzielnie odcięte.		6. Środa	165	1. Tczew	78	4. Luboń Zgoda	592
a. dawniej Wielkie Księstwo Po-		7. Brodnica	164	2. Jaraczew	77	5. Pleszew Zgoda	574
znańskie i Prusy Zachodnie.		8. Śrem	162	3. Więcbork	69	6. Pelplin Zgoda	566
1. Pierzchowice B.	930	9. Skarszewy	159	4. Ostrów	66	7. Lidzbark Zgoda	505
2. Pierzchowice B. L.	777	20. Krotoszyn	158	5. Kościerzyna	64	8. Lniano Konsum	434
3. Złotów B. L.	508	1. Sieraków	158	b) Spółdzielnie odcięte.		9. Golina Samopomoc	314
4. Pszczew B. L.	462	2. Buk	157	1. Złotów	95	40. Wąbrzeźno Zgoda	310
5. Gdańsk B. L.	401	3. Czarnków	152	III. Spółdzielnie spożywców.		1. Chełnce Zgoda	102
6. Starytarg B. Pryw.	394	4. Krobia	148	a) Spółdzielnie związkowe.		b) Spółdzielnie śląskie.	
7. Sztum B. L.	258	5. Krzywiń	142	1. Poznań Zgoda	17008	1. Królewska Huta Byt.	238
8. Sopoty B. L.	153	6. Koźmin	140	2. Gostyń Zgoda	7141	IV. Spółdzielnie różne.	
9. Babimost B. L.	108	7. Lwówek	139	3. Bydgoszcz Polonia	6007	a) Spółdzielnie związkowe.	
10. Zakrzewo B. L.	96	8. Nakło	138	4. Szamotuły Zgoda	4109	1. Brusy Kupiec	3558
1. Tychnowy B. L.	—	9. Mogilno	137	5. Toruń Zgoda	3068	2. Chmielno Kupiec	809
b. dawniej Górny Śląsk.		30. Pniewy	136	6. Poznań K. U. Polsk.	2928	3. Poznań Sp. Okow.	423
1. Opole B. L.	2025	1. Osieczna	131	7. Opalenica Zgoda	2870	4. Poznań Sp. Handl.	285
2. Bytom B. L.	1577	2. Łobżenica	130	8. Krotoszyn Zgoda	2626	5. Wejherowo Kupiec	253
3. Racibórz B. L.	1404	3. Witkowo	130	9. Śrem Zgoda	2586	6. Poznań Dom Przem.	237
4. Koźle B. L.	940	4. Kruszwica	129	10. Jarocin Zgoda	2491	7. Grudziądz Bazar	233
5. Gliwice B. L.	725	5. Tuchola	128	1. Wolsztyn Zgoda	2438	8. Poznań Zw. Sp. Cechl. Ob.	207
6. Zabrze B. L.	591	6. Żerków	128	2. Żnin Zgoda	2207	9. Gniezno Druk. Sp.	109
7. Opole B. Roln.	318	7. Czempień	127	3. Inowrocław Zgoda	2202	10. Poznań Pomoc	106
8. Strzelce B. L.	—	8. Wągrówiec	126	4. Gniezno Gniazdo	2162	1. Poznań Sp. Piek.	89
II. Spółdzielnie roln.-handlowe.		9. Jarocin	123	5. Czarnków Zgoda	2150	2. Poznań Prac. Suk.	86
a) Spółdzielnie związkowe.		40. Świecie	122	6. Śmigiel Zgoda	1635	3. Ostrów Sp. Szewska	81
1. Krotoszyn	269	1. Września	121	7. Leszno Zgoda	1572	4. Śrem Sp. z. i sprzed. skór	79
2. Lubawa	266	2. Miejska Górka	119	8. Poznań K. P. Poczł.	1506	5. Wieleń Sp. Ziemiska	74
3. Śmigiel	229	3. Trzemeszno	119	9. Września Zgoda	1401	6. Poznań Sp. Ziemiska	48
4. Gostyń	208	4. Ostrzeszów	118	20. Ostrzeszów Zgoda	1385	7. Tuchola Sp. Ziemiska	47
5. Strzelno	206	5. Nowemiasto	117	1. Ostrów Zgoda	1319	8. Łobżenica B. Ziemski	36
6. Gniezno	201	6. Wronki	114	2. Wejherowo Zgoda	1125	9. Lubawa Sp. Parcel.	35
7. Lubasz	191	7. Janówiec	111	3. Janówiec Zgoda	1063	20. Lubawa Sp. Szewska	21
		8. Strzałkowo	111	4. Wągrówiec Zgoda	1063	b) Spółdzielnie odcięte.	
		9. Kórnik	105	5. Grudziądz Zgoda	1005	1. Bytom B. Ziemski	117
		50. Pakość	104				
		1. Barcin	103				
		2. Chełmża	101				

2. Spółdzielnie kredytowe według liczby deponentów.

Associations de crédit d'après le nombre des dépositaires.

a) Spółdzielnie związkowe.		10. Lubawa B. L.	4996	21. Ostrów B. Kup.	3864	32. Żnin B. L.	3214
1. Kościan B. L.	11173	1. Koronowo B. L.	4859	2. Bydgoszcz B. Bydg.	3827	3. Września B. Poż.	3147
2. Inowrocław B. L.	9880	2. Pelplin B. L.	4622	3. Jarocin K. O. i P.	3803	4. Mogilno B. L.	2962
3. Środa B. L.	8660	3. Nowemiasto B. L.	4560	4. Gniezno K. Ul.	3760	5. Miejska Górka B. L.	2878
4. Kępno B. L.	8201	4. Krotoszyn B. L.	4477	5. Wejherowo B. Kasz.	3690	6. Kobylin B. L.	2875
5. Gniezno K. Poż.	7555	5. Witkowo B. L.	4350	6. Śmigiel B. L.	3660	7. Brodnica B. Poż.	2779
6. Ostrów K. Poż.	7237	6. Barcin B. L.	4084	7. Chełmno B. Chełm.	3531	8. Poniec B. L.	2741
7. Pleszew B. Poż.	6439	7. Dolsk B. L.	4066	8. Brusy B. L.	3525	9. Gołańcz B. L.	2726
8. Gostyń B. Poż.	5820	8. Starogard B. L.	4020	9. Poznań B. Wielk.	3459	40. Tczew B. L.	2663
9. Śrem B. L.	5445	9. Poznań B. Wz. Pom.	4019	30. Koźmin T. Poż.	3433	1. Łobżenica B. L.	2506
		20. Bydgoszcz B. L.	3967	1. Tuchola B.	3327	2. Borek B. L.	2452

43. Ostrzeszów B. L.	2449	92. Krotoszyn B. Kup.	1290	141. Steżyca B. L.	698	190. Obra B. L.	291
4. Śliwice B.	2423	3. Grodzisk B. L.	4282	2. Górzno B.	684	1. Staniszewo B. L.	286
5. Wieleń B. L.	2417	4. Lipusz B. L.	1265	3. Lisewo B. L.	669	2. Książ K. p.i O.	275
6. Wągrówiec B. L.	2332	5. Strzelno B. L.	1247	4. Droszew B. L.	664	3. Piaski B. L.	271
7. Buk B. L.	2287	6. Puck B.	1246	5. Kamieniec B. K. Wł.	644	4. Rozdrażewo B. L.	239
8. Poznań B. Poż.	2226	7. Leszno B. L.	1238	6. Książ B. L.	626	5. Szwarcenowo B. L.	234
9. Czersk B. L.	2225	8. Mchy B. L.	1194	7. Pobiedziska B. L.	623	6. Skalmierzyce B. L.	229
50. Szamotuły B. L.	2211	9. Gniew B. L.	1157	8. Lubichowo B. L.	621	7. Pleszew B. Kup.	228
1. Zbąszyń B. L.	2175	100. Szubin B. L.	1140	9. Kowalewo B. L.	620	8. Terespotockie B. L.	196
2. Janówiec B. L.	2153	1. Żnin B. Kred.	1136	150. Chełmce B. L.	604	9. Nekla B. L.	136
3. Rawic B. L.	2151	2. Wielichowo B. Ul.	1113	1. Golub B. L.	596	200. Rusko B. L.	136
4. Krobia B. L.	2136	3. Bnin B. L.	1060	2. Odolanów K. Poż.	580	1. Duszniki B. L.	120
5. Wronki B. L.	2132	4. Dobrzyca B. L.	1058	3. Tarnowo B. L.	578	2. Śrem B. Roln. Handl.	99
6. Trzemeszno K. Poż.	2094	5. Chodzież B. Nadn.	1020	4. Międzychód B. L.	573	3. Łąkocin B. L.	77
7. Żerków B. L.	2046	6. Gniewkowo B. L.	1010	5. Kórnik B. L.	572	4. Kiełpin B. L.	62
8. Bukówiec Ieszcz. B. L.	2037	7. Zblewo B. L.	1006	6. Siemianice B. L.	568	5. Wąbrzeźno B. L.	—
9. Krzywiń B. L.	2020	8. Sulmierzyce B. L.	1005	7. Łabiszyn B. L.	562	b) Spółdzielnie śląskie.	
60. Wyrzysk B. L.	2020	9. Lipinki B. L.	991	8. Sieraków B. L.	560	1. Pszczyna B. L.	3924
1. Chełmża B. L.	1988	110. Komórnica B. L.	984	9. Skórcz B. L.	558	2. Rybnik B. L.	2849
2. Pniewy B. Kred.	1943	1. Pępowo B. L.	979	160. Dakowy Mokre B. L.	537	3. Królewska Huta B. L.	2200
3. Mikstat T. Poż.	1929	2. Koronowo B. Kred.	964	1. Grabów B. L.	529	4. Lubliniec B. L.	1250
4. Lwówek B. L.	1888	3. Jaraczew B. L.	958	2. Chwałkowo B. L.	512	5. Siemianowice B. L.	740
5. Miłosław B. L.	1877	4. Opalenica B. L.	958	3. Oborniki B. L.	492	6. Tarnowskie Góry B. L.	302
6. Grudziądz B.	1861	5. Raszków B. L.	952	4. Wielichowo B. Ul.	476	7. Katowice B. L.	—
7. Zaniemyśl B. Roln.	1819	6. Stęszew B. L.	942	5. Margonin B. L.	468	c) Spółdzielnie odcięte.	
8. Osieczna B. L.	1815	7. Osiek B. L.	939	6. Ujście B. L.	462	a) dawniej Wielk. Ks. Poznańskie	
9. Przemęt B. L.	1808	8. Dubin B. L.	925	7. Chrzypsko B. L.	458	i Prusy Zachodnie.	
70. Kruszwica B. L.	1798	9. Lubiewo B. L.	913	8. Żukowo B. L.	453	1. Gdańsk B. L.	2505
1. Chmielno B. L.	1755	120. Rogoźno B. L.	898	9. Stary Tomyśl K. O. i P.	450	2. Pszczew B. L.	964
2. Jutrosin B. L.	1750	1. Mieszków B. L.	880	170. Mosina B. L.	438	3. Złotów B. L.	909
3. Sierakowice B. L.	1680	2. Łasin B. L.	856	1. Ostroróg B. L.	434	4. Pierzchowice B. L.	576
4. Świecie B. L.	1669	3. Skoki B. L.	837	2. KłECKO B. L.	423	5. Sopoty B. L.	498
5. Nakło B. L.	1618	4. Lidzbark B.	819	3. Mieścisko B. L.	416	6. Pierzchowice B.	436
6. Bydgoszcz B. Przem.	1615	5. Kartuzy B. L.	819	4. Chełmno B. L.	408	7. Sztum B. L.	348
7. Poznań B. L.	1581	6. Pogorzela B. L.	813	5. Gruczno B. L.	404	8. Zakrzewo B. L.	332
8. Kwilcz B. L.	1564	7. Kcynia B. L.	810	6. Radzyń B. L.	402	9. Starytarg B. Pryw.	295
9. Kościerzyna B. L.	1552	8. Więcbork B. L.	800	7. Bukówiec now. B. L.	398	10. Babimost B. L.	212
80. Lubasz B. L.	1552	9. Siedlec B. L.	795	8. Swarzędz B. L.	385	1. Tychnowy B. L.	100
1. Pakość B. L.	1543	130. Brenno B. L.	788	9. Nowe B.	380	b) dawniej Górny Śląsk.	
2. Czempin B. L.	1530	1. Otorowo B. L.	770	180. Ołobok B. L.	380	1. Racibórz B. L.	3674
3. Odolanów B. L.	1496	2. Drzycim B. L.	769	1. Gostyczyn B. L.	367	2. Opole B. L.	3430
4. Czarnków B. L.	1434	3. Kępno B. Kup.	769	2. Siemoń B. L.	347	3. Gliwice B. L.	3366
5. Golejewo B. L.	1427	4. Strzałków B. L.	769	3. Mroczka B. L.	336	4. Zabrze B. L.	2826
6. Wiele B. L.	1408	5. Kościan B. K. P.	758	4. Kielno B. L.	328	5. Koźle B. L.	1481
7. Wolsztyn B. L.	1386	6. Borzyszkowy B. L.	737	5. Bytyń B. L.	326	6. Opole B. Roln.	772
8. Sępólno B. L.	1385	7. Michorzewo B. L.	720	6. Kostrzyn B. L.	320	7. Bytom B. L.	—
9. Gębice B. L.	1377	8. Jeżewo B. L.	718	7. Gaşawa B. L.	319	8. Strzelce B. L.	—
90. Łęg B. L.	1310	9. Rogowo B. L.	712	8. Murowana Goślina B. L.	318		
1. Golina B. L.	1307	140. Czarniejewo B. L.	698	9. Leszno B. Kred.	311		

b) Kapitały spółdzielni.

I. Spółdzielnie według wysokości kapitału obrotowego.

Associations d'après le montant du fonds de roulement.

I. Spółdzielnie kredytowe.							
a) Spółdzielnie związkowe.							
1. Inowrocław B. L.	389123149	3. Brodnica B. Poż.	168623252	9. Krotoszyn B. Kup.	138863749	5. Tczew B. L.	87005967
2. Kościan B. L.	232772236	4. Kępno B. L.	168570575	10. Gostyń B. Poż.	133245366	6. Bydgoszcz B. L.	80510709
		5. Ostrów B. Kup.	163584942	1. Bydgoszcz B. Byd.	116358806	7. Pelplin B. L.	75251157
		6. Pleszew B. Poż.	162114396	2. Wejherowo B. Kasz.	110520474	8. Łobżenica B. L.	74701014
		7. Gniezno K. Poż.	142938812	3. Środa B. L.	108175764	9. Krotoszyn B. L.	71937766
		8. Ostrów K. Poż.	139476585	4. Lubawa B. L.	91296193	20. Żnin B. L.	69387044

21. Nowemiasz B. L.	67462450	77. Świecie B. L.	18997049	134. Barcin B. L.	7849271	190. Kielcin B. L.	1739814
2. Chełmża B. L.	65722798	8. Zbąszyń B. L.	18920418	5. Wielichowo B. L.	7563946	1. Nekla B. L.	1699056
3. Koronowo B. L.	64915008	9. Czarnków B. L.	18875232	6. Mrocza B. L.	7486848	2. Odolanów K. P.	1678238
4. Witkowo B. L.	62827725	80. Buk B. L.	17427084	7. Brenno B. L.	7460720	3. Stężyca B. L.	1643505
5. Śrem B. L.	62081562	1. Mikstat T. Poż.	17309441	8. Puck B.	7293639	4. Ujście B. L.	1592097
6. Poznań B. L.	61897622	2. Łasin B. L.	17302635	9. Pepowo B. L.	6943786	5. Mur. Goślina B. L.	1561882
7. Mogilno B. L.	61694161	3. Zaniemyśl B. Roh.	17287885	140. Łabiszyn B. L.	6910801	6. Bukówiec now. B. L.	1496259
8. Chełmno B. Chełm.	59498455	4. Gniew B.	17120342	1. Mieszków B. L.	6705802	7. Obra B. L.	1400692
9. Żnin B. Kred.	58996182	5. Pakość B. L.	17056035	2. Chrzypsko B. L.	6567359	8. Terespotockie B. L.	1342358
30. Starogard B. L.	56325858	6. Lwówek B. L.	15646527	3. Szwarcenowo B. L.	6439582	9. Gąsawa B. L.	1279559
1. Gniezno K. Ul.	55726966	7. Kowalewo B. L.	15511623	4. Gostyczyn B. L.	6378081	200. Staniszewo B. L.	1089675
2. Janówiec B. L.	53944144	8. Burowiec leszcz. B. L.	15470822	5. Dubin B. L.	6348167	1. Duszniki B. L.	509586
3. Brusy B. L.	52997697	9. Wyrzysk B. L.	15351872	6. Otorowo B. L.	6307540	2. Łąkocin B. L.	393003
4. Gołańcz B. L.	51067189	90. Osieczna B. L.	15338624	7. Lidzbark B.	6187675	3. Bytyń B. L.	295619
5. Jarocin K. P. i O.	50510250	1. Lubasz B. L.	15038878	8. Książ B. L.	6178255	4. Kostrzyn B. L.	274215
6. Tuchola B.	49561710	2. Sierakowice B. L.	14961613	9. Sieraków B. L.	5766762	5. Rozdrażewo B. L.	268752
7. Szamotuły B. L.	48360833	3. Kcynia B. L.	14287663	150. Chwałkowo B. L.	5713920		
8. Poznań B. Wielk.	46324709	4. Komórsko B. L.	13576029	1. Gruczno B. L.	5581303	b) Spółdzielnie śląskie.	
9. Koźmin T. Poż.	44742287	5. Golejowo B. L.	13412377	2. Droszew B. L.	5569241	1. Pszczyzna B. L.	12801246
40. Września B. Poż.	43703920	6. Sępólno B. L.	13400586	3. Piaski B. L.	5513169	2. Katowice B. L.	9183890
1. Wronki B. L.	39232329	7. Lipusz B. L.	13315036	4. Kamieniec B. K. Wl.	5445838	3. Rybnik B. L.	8876704
2. Rawicz B. L.	38418734	8. Golina B. L.	13221899	5. Siemoń B. L.	5439368	4. Król. Huta B. L.	4329879
3. Wąbrzeźno B. L.	37203003	9. Chmielno B. L.	13103415	6. Chełmno B. L.	5431921	5. Lublniec B. L.	3219620
4. Śmigiel B. L.	36694705	100. Dolsk B. L.	12452686	7. Pleszew B. Kup.	5384718	6. Siemianowice B. L.	2150681
5. Borek B. L.	33450024	1. Kościan B. K. Prz.	12359256	8. Kórnik B. L.	5368035	7. Tarn. Góry B. L.	793859
6. Kruszwica B. L.	33218965	2. Strzałków B. L.	12291630	9. Książ K. Osz. i P.	5106257	c) Spółdzielnie odcięte.	
7. Kępno B. Kup.	33187695	3. Mehy B. L.	12232841	160. Swarzędz B. L.	5057484	a) Dawniej Wielkie Księstwo Poznańskie i Prusy Zachodnie.	
8. Kobylin B. L.	32433579	4. Lubiewo B. L.	12210292	1. Mieścisko B. L.	4980005	1. Gdańsk B. L.	3755701
9. Wągrówiec B. L.	31822755	5. Gębice B. L.	12120916	2. Grabów B. L.	4796363	2. Sopoty B. L.	2306238
50. Pniewy B. Kred.	30386571	6. Pogorzela B. L.	12007958	3. Dakowy Mokre B. L.	4661830	3. Pszczew B. L.	2165130
1. Żerków B. L.	30299476	7. Skórcz B. L.	11731502	4. Borzyszkowy B. L.	4549148	4. Pierzchowice B. L.	1957223
2. Krzywizna B. L.	30077553	8. Szubin B. L.	11698819	5. Nowe B.	4394353	5. Złotów B. L.	1613696
3. Miejska Górka B. L.	29408120	9. Oborniki B. L.	11234204	6. Radzyń B. L.	4376573	6. Pierzchowice B.	1518439
4. Leszno B. L.	29296767	110. Jaraczew B. L.	11039435	7. Odolanów B. L.	4185852	7. Sztum B. L.	1389665
5. Bydgoszcz B. Prz.	28027486	1. Lisewo B. L.	11018722	8. Michorzewo B. L.	3993638	8. Zakrzewo B. L.	128800
6. Nakło B. L.	27444915	2. Lubichowo B. L.	10994670	9. Lipinki B. L.	3988765	9. Starytarg B. pryw.	769716
7. Ostrzeszów B. L.	27144664	3. Rogoźno B. L.	10938996	170. Margonin B. L.	3925586	10. Tychnowy B. L.	282138
8. Miłosław B. L.	26975043	4. Pobiedziska B. L.	10542549	1. Golub B. L.	3622331	1. Babimost B. L.	260004
9. Grudziądz B.	26096466	5. Jeżewo B. L.	10290244	2. Kłeczek B. L.	3580881	b) Dawniej Górny Śląsk.	
60. Chodzież B. Nadn.	25934179	6. Rogowo B. L.	10233666	3. Żukowo B. L.	3547914	1. Bytom B. L.	26953257
1. Wieleń B. L.	25625226	7. Gniewkowo B. L.	10145529	4. Czerniejewo B. L.	3148962	2. Racibórz B. L.	15337960
2. Koronowo B. Kred.	25371449	8. Sulmierzyce B. L.	10117351	5. Siemianice B. L.	3061924	3. Opole B. L.	11473770
3. Jutrosin B. L.	25310436	9. Osiek B. L.	9993442	6. Wielichowo B. L.	3041921	4. Gliwice B. L.	7663619
4. Poznań B. L.	24782512	120. Bnin B. L.	9671838	7. Międzychód B. L.	2999848	5. Koźle B. L.	4809126
5. Krobica B. L.	24006878	1. Kwilez B. L.	9518209	8. Chełmce B. L.	2931276	6. Zabrze B. L.	4446924
6. Trzemeszno K. Poż.	22924961	2. Skoki B. L.	9488701	9. Leszno B. Kred.	2918762	7. Opole B. roln.	4427565
7. Strzelno B. L.	22383682	3. Górzno B.	9455101	180. Stary Tomyśl Kasa P. i Oszcz.	2897182	8. Strzelce B. L.	—
8. Czempin B. L.	22290519	4. Drzycim B. L.	9444475	1. Ołobok B. L.	2825456	II. Spółdzielnie rolniczo-handlowe.	
9. Poniec B. L.	21690744	5. Dobrzyca B. L.	9374976	2. Skalmierzycy B. L.	2660972	a) Spółdzielnie związkowe.	
70. Leg B. L.	21665608	6. Zblewo B. L.	9286019	3. Więcbork B. L.	2608703	1. Strzałków	23370100
1. Czersk B. L.	21706618	7. Wiele B. L.	8722079	4. Śrem B. r. handl.	2531275	2. Mogilno	16520995
2. Przemęt B. L.	21226171	8. Siedlec B. L.	8476016	5. Ostroróg B. L.	2218814	3. Gniezno	13990667
3. Kościerzyna B. L.	20678179	9. Opalenica B. L.	8445730	6. Kielno B. L.	2070958	4. Środa	13150869
4. Świecie B.	19867406	130. Wolsztyn B. L.	8359014	7. Mosina B. L.	2053091		
5. Grodzisk B. L.	19678859	1. Stęszew B. L.	8204124	8. Tarnowo B. L.	1959412		
6. Poznań B. Wz. P.	19025211	2. Raszków B. L.	8054016	9. Rusko B. L.	1832311		
		3. Kartuzy B. L.	7989123				

5. Osieczna	11083472	39. Skoki	2991776	3. Poznań K. U. Pols.	10617701	38. Odolanów Zgoda	458626
6. Poznań	10940149	40. Poniec	2983092	4. Luboń Zgoda	6837606	9. Golina Samopomoc	388716
7. Żnin	10052429	1. Grodzisk	2982267	5. Gostyń Zgoda	4284700	40. Wąbrzeźno Zgoda	361527
8. Gostyń	9729314	2. Jarocin	2951521	6. Śrem Zgoda	4153140	1. Poznań K. U. B. Zw.	—
9. Śrem	9397933	3. Kruszwica	2923905	7. Opalenica Zgoda	4107673		
10. Janówiec	9340160	4. Lubawa	2892178	8. Żnin Zgoda	3684104		
1. Chełmża	9133325	5. Więcbork	2828127	9. Września Zgoda	3527941		
2. Wągrówiec	8824110	6. Pakość	2767112	10. Wągrówiec Zgoda	3442613		
3. Września	8652867	7. Nowemiasto	2554389	1. Toruń Zgoda	3440401		
4. Kostrzyn	8140220	8. Szubin	2549774	2. Śmigiel Zgoda	3133806		
5. Śmigiel	7622070	9. Sepólno	2395938	3. Grudziądz Zgoda	2989795		
6. Nakło	7314475	50. Tuchola	2284910	4. Janówiec Zgoda	2802205		
7. Czempin	7304455	1. Lubasz	2284717	5. Pleszew Zgoda	2558960		
8. Rogoźno	6857959	2. Lwówek	2277597	6. Inowrocław Zgoda	2469965		
9. Sieraków	6681151	3. Barcin	2112978	7. Wolsztyn Zgoda	2457614		
20. Łobżenica	6294651	4. Dobrzyca	2081205	8. Gniezno Gniazdo	2444651		
1. Wronki	6270358	5. Ostrzeszów	1988743	9. Czarnków Zgoda	2399953		
2. Trzemeszno	5263903	6. Witkowo	1975555	20. Jarocin Zgoda	2131676		
3. Świecie	5124585	7. Krzywiń	1782428	1. Krotoszyn Zgoda	1984074		
4. Rawicz	4823802	8. Tczew	1758501	2. Lidzbark Zgoda	1819953		
5. Krobia	4820560	9. Miejska Górka	1668806	3. Leszno Zgoda	1612396		
6. Koźmin	4381437	60. Jaraczew	1466824	4. Poznań K. U. Pocz.	1558538		
7. Czarnków	4225141	1. Skarszewy	1431136	5. Chełmce Zgoda	1441896		
8. Brodnica	4176594	2. Łasin	1192418	6. Ostrow Zgoda	1440017		
9. Szamotuły	4032490	3. Ostrów	899407	7. Mogilno Zgoda	1396418		
30. Krotoszyn	3869392	4. Kościerzyna	644380	8. Lniano Konsum	1357639		
1. Żerków	3703109	5. Koronowo	534347	9. Chodzież Zgoda	1188672		
2. Strzelno	3593177			30. Szamotuły Zgoda	1127610		
3. Buk	3504323			1. Osie Zgoda	1073740		
4. Borek	3337784			2. Wejherowo Zgoda	826007		
5. Jutrosin	3320362			3. Pelplin Zgoda	746187		
6. Inowrocław	3169415			4. Kruszwica Piast	678738		
7. Kórnik	3048052			5. Pakość Zgoda	596755		
8. Pniewy	3042885			6. Ostrzeszów Zgoda	558172		
				7. Lwówek Zgoda	538589		

b) Spółdzielnie śląskie.

1. Królewska Huta	
Byt.	131838961

IV. Spółdzielnie różne.

a) Spółdzielnie związkowe.

1. Poznań Sp. okow.	76832795
2. Poznań Sp. Piek.	13690072
3. Poznań Sp. Handl.	7071161
4. Poznań Zw. c. obuw.	2519566
5. Wejherowo Kupiec	2375513
6. Brusy Kupiec	1902612
7. Chmielno Kupiec	1427653
8. Poznań Prac. Sukien	1310401
9. Gniezno Druk. spółk.	1306172
10. Poznań Dom Przem.	1069606
1. Tuchola Sp. z.	972239
2. Poznań Pomoc	646528
3. Śrem Sp. z i sp. skór	603860
4. Ostrów Sp. szewska	453762
5. Poznań Sp. z.	215192
6. Lubawa Sp. parcel.	180516
7. Wieleń Sp. z.	176743
8. Lubawa Sp. szewska	154060
9. Grudziądz Bazar	120186
20. Łobżenica B. z.	14845

b) Spółdzielnie odcięte.

1. Bytom B. z.	21478621
----------------	----------

2. Spółdzielnie podług wysokości udziałów.

Associations d'après le montant de parts.

I. Spółdzielnie kredytowe.		b) z nieograniczoną odpowiedzialnością		32. Wągrówiec B. L.		454254	52. Czersk B. L.		275973	
a) Spółdzielnie związkowe		avec responsabilité limitée.		3. Kępno B. L.		451324	3. Czarnków B. L.		274635	
z ograniczoną odpowiedzialnością.				4. Ostrów B. Kup.		434757	4. Łobżenica B. L.		268469	
avec responsabilité limitée.				5. Brusy B. L.		431172	5. Osieczna B. L.		267063	
1. Inowrocław B. L.		19969103	15. Bydgoszcz B. Przem.		1935371	5. Szamotuły B. L.		427396	6. Chełmża B. L.	262083
2. Gniezno K. Poż.		2477381	6. Bydgoszcz B. L.		1634213	7. Koronowo B. Kred.		425354	7. Pakość B. L.	256835
3. Żnin B. L.		1614776	7. Poznań B. Poż.		1482994	8. Żnin B. Kred.		422366	8. Pniewy B. Kred.	255738
4. Kościan B. L.		1365346	8. Środa B. L.		1192218	9. Nowemiasto B. L.		416615	9. Miłosław B. L.	247544
5. Lubawa B. L.		1014794	9. Bydgoszcz B. Bydg.		983068	40. Koronowo B. L.		394079	60. Mikstat T. Poż.	247110
6. Chełmno B. Chełm.		821306	20. Pleszew B. Poż.		918734	1. Jarocin K. O. i P.		384156	1. Strzelno B. L.	242884
7. Poznań B. Wielk.		478427	1. Krotoszyn B. L.		913148	2. Wronki B. L.		382165	2. Golejewo B. L.	233513
8. Września B. Poż.		453991	2. Gołańcz B. L.		884921	3. Gniezno K. Ul.		347812	3. Grodzisk B. L.	228320
9. Poznań B. L.		367722	3. Żerków B. L.		823841	4. Mogilno B. L.		335071	4. Poznań B. wz. pom.	227081
10. Pelplin B. L.		83083	4. Gostyń B. Poż.		692915	5. Przemęt B. L.		327970	5. Rawicz B. L.	208398
1. Łąkocin B. L.		71962	5. Śrem B. L.		680666	6. Śmigiel B. L.		323428	6. Krobia B. L.	206821
2. Śrem B. Roln.-handl.		43779	6. Tczew B. L.		622588	7. Dolsk B. L.		314148	7. Śliwice B.	206338
3. Chełmno B. L.		43036	7. Brodnica B. L.		613738	8. Witkowo B. L.		307948	8. Bnin B. L.	201123
14. Lidzbark B.		37282	8. Ostrów K. Poż.		597964	9. Miejska Górka B. L.		305050	9. Ostrzeszów B. L.	199913
			9. Krotoszyn B. Kup.		508058	50. Janówiec B. L.		296520	70. Trzemeszno K. Poż.	192888
			30. Koźmin T. Poż.		484817	1. Zaniemyśl B. Rol.		275980	1. Poniec B. L.	179512
			1. Borek B. L.		471667					

72. Zbąszyń B. L.	178419	132. Łabiszyn B. L.	54890	191. Kostrzyn B. L.	15014	6. Śrem	676901
3. Wielen B. L.	175845	3. Opalenica B. L.	54028	2. Nekla B. L.	14539	7. Jutrosin	611866
4. Krzywín B. L.	173877	4. Wyrzysk B. L.	53960	3. Otorowo B. L.	14337	8. Żnin	605480
5. Kruszwica B. L.	170310	5. Pobiedziska B. L.	48781	4. Jeżewo B. L.	12906	9. Krobía	598700
6. Pogorzela B. L.	160334	6. Sierakowice B. L.	48649	5. Stężyca B. L.	12769	10. Poniec	591582
7. Kobylín B. L.	152401	7. Książ K. O. i P.	47813	6. Międzychód B. L.	11770	1. Sieraków	586110
8. Gniewkowo B. L.	149391	8. Ostroróg B. L.	47601	7. Żukowo B. L.	9840	2. Krotoszyn	555322
9. Buk B. L.	148802	9. Chodzież B. Nadn.	47157	8. Bytyń B. L.	9533	3. Rawicz	540291
80. Górzno B.	140719	140. Puck B.	47156	9. Więcbork B. L.	9108	4. Strzałków	527520
1. Rogoźno B. L.	134569	1. Wiele B. L.	46577	200. Kielno B. L.	8982	5. Grodzisk	503786
2. Gębice B. L.	129250	2. Chrzypsko B. L.	46357	1. Rusko B. L.	6366	6. Miejska Górka	483712
3. Sulmierzyce B. L.	124853	3. Łasin B. L.	45404	2. Duszniki B. L.	6143	7. Lubasz	446339
4. Czempin B. L.	124581	4. Sępólno B. L.	45095	3. Szwarcenowo B. L.	5867	8. Śmigiel	376323
5. Grudziądz B.	124129	5. Nowe B.	44779	4. Kiełpin B. L.	4962	9. Szamotuły	357553
6. Wielichowo B. L.	124088	6. Piaski B. L.	43478	5. Staniszewo B. L.	4330	20. Inowrocław	344800
7. Starogard B. L.	123095	7. Michorzewo B. L.	43287			1. Czempin	329516
8. Keynia B. L.	121326	8. Dak. Mokre B. L.	43258	b) Spółdzielnie śląskie.		2. Września	315282
9. Raszków B. L.	120304	9. Lwówek B. L.	41823	1. Rybnik B. L.	157912	3. Środa	299874
90. Golina B. L.	115849	150. Gąsawa B. L.	40599	2. Katowice B. L.	145972	4. Ostrów	294358
1. Jutrosin B. L.	112046	1. Chmielno B. L.	40403	3. Pszczyna B. L.	131861	5. Koźmin	288906
2. Lubasz B. L.	110378	2. Lipusz B. L.	39863	4. Król. Huta B. L.	109279	6. Czarnków	262370
3. Dobrzyca B. L.	107046	3. Skalmierzyce B. L.	36927	5. Lubliniec B. L.	37355	7. Strzelno	250292
4. Nakło B. L.	107019	4. Odolanów B. L.	35462	6. Siemianowice B. L.	33037	8. Lwówek	238991
5. Rogowo B. L.	106371	5. Lubichowo B. L.	35276	7. Tarnowskie Góry B. L.	15664	9. Buk	236124
6. Tuchola B.	105385	6. Stary Tomyśl K. P. i Oszcz.	34723			30. Pniewy	226184
7. Leszno B. L.	103899	7. Lisewo B. L.	34496	c) Spółdzielnie odcięte.		1. Rogoźno	217322
8. Stęszewo B. L.	103100	8. Kwilez B. L.	33947	a) dawniej Wielkie Księstwo Pozn. i Prusy Zachodnie.		2. Pakość	208297
9. Barcin B. L.	101996	9. Zblewo B. L.	32469	1. Gdańsk B. L.	76565	3. Kórnik	198318
100. Gniew B.	90731	160. Ofobok B. L.	31971	2. Pszczew B. L.	73020	4. Borek	190659
1. Mieszków B. L.	87377	1. Terespotockie B. L.	31745	3. Pierzchowice B. L.	41646	5. Jarocin	178848
2. Dubin B. L.	85497	2. Mur. Goślina B. L.	29667	4. Złotów B. L.	25314	6. Dobrzyca	169759
3. Kamieniec B. K. Wł.	83034	3. Tarnowo B. L.	29349	5. Sztum B. L.	22392	7. Wronki	166880
4. Mchy B. L.	82201	4. Mrocza B. L.	29248	6. Starytarg B. Pryw.	18450	8. Kruszwica	164393
5. Droszew B. L.	81980	5. Borzyszkowy B. L.	29169	7. Pierzchowice B.	13727	9. Nowemiasto	157299
6. Skoki B. L.	81691	6. Drzycim B. L.	29096	8. Sopoty B. L.	12556	40. Nakło	148113
7. Odolanów B. L.	79932	7. Lubiewo B. L.	27963	9. Zakrzewo B. L.	6931	1. Żerków	145911
8. Bukówiec (leszcz.) B. L.	77524	8. Pepowo B. L.	27565	10. Babimost B. L.	6518	2. Chełmża	144053
9. Jaraczewo B. L.	76904	9. Ujście B. L.	27264	11. Tychnowy B. L.	3523	3. Sępólno	143417
110. Wąbrzeźno B. L.	76823	170. Chwałkowo B. L.	26659			4. Ostrzeszów	128969
1. Golub B. L.	75607	1. Radzyń B. L.	26066	b) dawniej Górny Śląsk.		5. Inowrocław	113206
2. Świecie B. L.	75418	2. Leszno B. Kred.	25926	1. Bytom B. L.	420204	6. Skarszewy	103440
3. Kórnik B. L.	75236	3. Swarzędz B. L.	25877	2. Racibórz B. L.	263177	7. Tuchola	103205
4. Łęg B. L.	72426	4. Chełmce B. L.	25517	3. Opole B. L.	143996	8. Szubin	98060
5. Kościerzyna B. L.	72312	5. Wielichowo B. Ul.	25378	4. Gliwice B. L.	115585	9. Trzemeszno	88121
6. Kępno B. Kup.	68772	6. Siemianice B. L.	24072	5. Zabrze B. L.	52270	50. Barcin	85173
7. Czerniejewo B. L.	67445	7. Rozdrażewo B. L.	22881	6. Koźle B. L.	51834	1. Mogilno	83023
8. Strzałków B. L.	66358	8. Mosina B. L.	21619	7. Opole B. roln.	25571	2. Wągrówiec	79163
9. Kowalewo B. L.	65674	9. Komórska B. L.	20577	8. Strzelec B. L.	—	3. Brodnica	76370
120. Brenno B. L.	64747	180. Skórcz B. L.	20322			4. Krzywiń	75081
1. Wolsztyn B. L.	63429	1. Gostyczyn B. L.	20201			5. Witkowo	75071
2. Pleszew B. Kup.	62308	2. Lipinki B. L.	19910			6. Tczew	65557
3. Grabów B. L.	63243	3. Kartuzy B. L.	19442	II. Spółdzielnie rolniczo - handl.		7. Janówiec	58987
4. Osiek B. L.	61981	4. Margonin B. L.	19288	a) Spółdzielnie związkowe.		8. Łasin	55848
5. Oborniki B. L.	61638	5. Siemń B. L.	18850	1. Osieczna	841519	9. Jaraczew	51383
6. Mieścisko B. L.	59539	6. Kłeco B. L.	18829	2. Poznań	794351	60. Lubawa	35946
7. Kościan B. K. Przem.	58898	7. Bukówiec now. B. L.	17897	3. Gostyń	771571	1. Skoki	34804
8. Siedlec B. L.	58656	8. Sieraków B. L.	17395	4. Kostrzyn	762877	2. Świecie	27485
9. Wejherowo B. Kasz.	58318	9. Obra B. L.	16256	5. Łobżenica	704927	3. Kościerzyna	14936
130. Szubin B. L.	57813	190. Gruczo B. L.	15711			4. Koronowo	12993
1. Książ B. L.	57248					5. Więcbork	11575

b) Spółdzielnie odcięte.

1. Złotów	31715
-----------	-------

III. Spółdzielnie spożywców.**a) Spółdzielnie związkowe.**

1. Poznań Zgoda	2287572
2. Bydgoszcz Polonja	1119505
3. Poznań K. U. Poisk.	662050
4. Gostyń Zgoda	646630
5. Luboń Zgoda	601500
6. Toruń Zgoda	586835
7. Śrem Zgoda	483164
8. Opalenica Zgoda	443480
9. Grudziądz Zgoda	403655
10. Śmigiel Zgoda	383610
1. Leszno Zgoda	379357
2. Chełmce Zgoda	367800
3. Wolsztyn Zgoda	359869
4. Szamotuły Zgoda	331925

15. Inowrocław Zgoda	315151
6. Krotoszyn Zgoda	269133
7. Żnin Zgoda	221499
8. Gniezno Gniazdo	201033
9. Września Zgoda	198431
20. Osie Zgoda	197010
1. Poznań K. U. Pocz	189500
2. Pakość Zgoda	145601
3. Czarnków Zgoda	132312
4. Pleszew Zgoda	131972
5. Lwówek Zgoda	130135
6. Jarocin Zgoda	126107
7. Wągrówiec Zgoda	122683
8. Pelplin Zgoda	119854
9. Kruszwica Piast	118382
30. Mogilno Zgoda	114124
1. Lidzbark Zgoda	102840
2. Chodzież Zgoda	98310
3. Janówiec Zgoda	94599

34. Ostrzeszów Zgoda	91887
5. Lniano Konsum	83350
6. Wąbrzeźno Zgoda	79650
7. Ostrów Zgoda	77687
8. Odolanów Zgoda	73219
9. Golina Samopomoc	25032
40. Wejherowo Zgoda	16160
1. Poznań K. U. B. Zw.	—

b) Spółdzielnie śląskie.

1. Królewska Huta Byt.	—
------------------------	---

IV. Spółdzielnie różne.**a) Spółdzielnie związkowe.**

1. Poznań Sp. Piek.	2265529
2. Poznań Sp. Handl.	1264287
3. Brusy Kupiec	443412
4. Poznań Zw. c. obuw.	424977

5. Poznań Prac. sukien	400692
6. Śrem Sp. z. i sprz. skór	202315
7. Ostrów Sp. szewska	183654
8. Gniezno Druk. Sp.	145636
9. Wejherowo Kupiec	126055
10. Poznań Sp. okowic.	59091
1. Chmielno Kupiec	43651
2. Tuchola Sp. z.	41200
3. Lubawa Sp. szewska	23320
4. Poznań Pomoc	23200
5. Poznań Sp. z.	22807
6. Grudziądz Bazar	19444
7. Lubawa Sp. parcel.	13891
8. Wieleń Sp. z.	6407
9. Poznań Dom Przem.	3130
20. Łobżenica B. z.	1331

b) Spółdzielnie odcięte.

1. Bytom B. z.	49868
----------------	-------

3. Udziały na głowę członka.

(Parts d'un sociétaire.)

I. Spółdzielnie kredytowe.**a) Spółdzielnie związkowe.****a) z ograni. odpowiedzialnością**
avec responsabilitée.

1. Inowrocław B. L.	6749
2. Łakocin B. L.	4498
3. Żnin B. L.	1597
4. Gniezno K. Pożyczk.	1031
5. Chełmno B. Chełm.	991
6. Śrem B. Roln.-handl.	912
7. Kościan B. L.	596
8. Września B. Poż.	451
9. Lubawa B. L.	374
10. Poznań B. Wielk	363
1. Poznań B. Lud.	333
2. Chełmno B. L.	193
3. Pelplin B. L.	162
4. Lidzbark B.	71

b) z nieogran. odpowiedzialnością
avec responsabilitée illimitée.

5. Bydgoszcz B. Bydg.	5402
6. Bydgoszcz B. Przem.	4032
7. Bydgoszcz B. Ludowy	3639
8. Poznań B. Pożyczk.	2681
9. Tczew B. L.	1870
20. Książ B. L.	1830
1. Kępno B. Kup.	1389
2. Krotoszyn B. L.	1205
3. Koronowo B. L.	1166
4. Brodnica B. Poż.	1016
5. Bukówiec leszcz. B. L.	871
6. Gołańcz B. L.	790
7. Chrzypsko B. L.	786
8. Żerków B. L.	708
9. Szamotuły B. L.	707

30. Środa B. L.	662
1. Miedzichód B. L.	651
2. Przemęt B. L.	570
3. Łobżenica B. L.	542
4. Pakość B. L.	538
5. Śrem B. L.	513
6. Wronki B. L.	512
7. Wielichowo B. L.	486
8. Pleszew B. Poż.	464
9. Żnin B. Kred.	463
40. Janówiec B. L.	443
1. Mogilno B. L.	440
2. Borek B. L.	438
3. Ostrów B. Kup.	435
4. Pogorzela B. L.	429
5. Dolsk B. L.	421
6. Wągrówiec B. L.	415
7. Gniezno K. Ul.	414
8. Jutrosin B. L.	411
9. Bnin B. L.	407
50. Gostyń B. Poż	407
1. Rawicz B. L.	407
2. Osieczna B. L.	399
3. Pniewy B. Kred.	393
4. Koźmin T. Poż.	388
5. Skoki B. L.	387
6. Rogoźno B. L.	380
7. Grodzisk B. L.	375
8. Strzelno B. L.	375
9. Golejewo B. L.	373
60. Grudziądz B.	372
1. Chelmska B. L.	368
2. Brenno B. L.	362
3. Miłosław B. L.	361
4. Chodzież B. L.	360
5. Kielno B. L.	359
6. Zaniemyśl B. Roln.	349

67. Koronowo B. Kred.	344
8. Gniewkowo B. L.	343
9. Kruszwica B. L.	341
70. Siemianice B. L.	325
1. Barcin B. L.	324
2. Drzycim B. L.	323
3. Miejska Górka B. L.	323
4. Witkowo B. L.	316
5. Gniew B. L.	311
6. Trzemeszno K. Poż.	310
7. Czarnków B. L.	303
8. Nowemiasto B. L.	301
9. Czersk B. L.	299
80. Golub B. L.	299
1. Krobica B. L.	299
2. Śmigiel B. L.	299
3. Piaski B. L.	298
4. Górzno B. L.	287
5. Kowalewo B. L.	286
6. Mieścisko B. L.	282
7. Strzałków B. L.	281
8. Droszew B. L.	270
9. Ostroróg B. L.	266
90. Pobiedziska B. L.	265
1. Rusko B. L.	265
2. Golina B. L.	262
3. Rogowo B. L.	258
4. Poniec B. L.	255
5. Kępnia B. L.	253
6. Leszno B. L.	250
7. Sępólno B. L.	248
8. Krotoszyn B. Kup.	247
9. Kamieniec B. K. Wł.	246
100. Kórnik B. L.	246
1. Czempin B. L.	245
2. Jarocin K. P. i O.	244
3. Dubin B. L.	243

104. Kościan B. K. P.	243
5. Skalmierzyce B. L.	243
6. Zbąszyń B. L.	243
7. Nakło B. L.	240
8. Brusy B. L.	237
9. Czerniejewo B. L.	237
110. Książ K. O. i P.	233
1. Wieleń B. L.	232
2. Obra B. L.	226
3. Ostrzeszów B. L.	226
4. Łasin B. L.	225
5. Jaraczew B. L.	218
6. Raszków B. L.	215
7. Siedlec B. L.	213
8. Ostrów K. Poż.	212
9. Leszno B. Kred.	211
120. Kobylin B. L.	210
1. Dobrzyca B. L.	209
2. Sulmierzyce B. L.	209
3. Swarzędz B. L.	205
4. Pempowo B. L.	200
5. Pleszew B. Kup.	200
6. Tarnowo B. L.	196
7. Chwałkowo B. L.	193
8. Gębice B. L.	192
9. Mroczka B. L.	187
130. Poznań B. Wz. Pom.	186
1. Opalenica B. L.	182
2. Gąsawa B. L.	181
3. Chełmce B. L.	175
4. Kwilec B. L.	175
5. Grabów B. L.	173
6. Dakowy Mokre B. L.	172
7. Mchy B. L.	171
8. Mikstat T. Poż.	171
9. Oborniki B. L.	170
140. Murowana Goślina	169

141. Wielichowo B. Ul.	168	202. Stężyca B. L.	40	20. Koźmin	2064	10. Pleszew Sp. Sp.	229
2. Krzywiń B. L.	165	3. Bukówice now. B. L.	34	1. Krotoszyn	2064	1. Poznań K. U. Polsk.	226
3. Lubasz B. L.	161	4. Kiełpin B. L.	26	2. Pakość	1911	2. Pelplin Zgoda	212
4. Terespotockie B. L.	161	5. Duszniki B. L.	20	3. Borek	1907	3. Lidzbark Zgoda	203
5. Michorzewo B. L.	160			4. Kórnik	1889	4. Pakość Zgoda	199
6. Lipusz B. L.	159	b) Spółdzielnie śląskie.		5. Inowrocław	1864	5. Lwówek Zgoda	198
7. Śliwice B.	154	1. Królewska Huta B. L.	215	6. Środa	1817	6. Lniano Konsum	196
8. Odalanów B. L.	153	2. Katowice B. L.	165	7. Czarnków	1726	7. Toruń Zgoda	191
9. Gostyczyn B. L.	152	3. Siemianowice B. L.	144	8. Lwówek	1715	8. Śrem Zgoda	187
150. Mieszków B. L.	152	4. Pszczyna B. L.	126	9. Dobrzyca	1697	9. Bydgoszcz Polonia	186
1. Puck B.	152	5. Rybnik B. L.	117	30. Pniewy	1662	20. Mogilno Zgoda	171
2. Lisewo B. L.	151	6. Lubliniec B. L.	98	1. Śmigiel	1645	1. Opalenica Zgoda	155
3. Radzyń B. L.	150	7. Tarn. Góry B. L.	56	2. Sępólno	1630	2. Wolsztyn Zgoda	148
4. Staszew B. L.	149			3. Buk	1510	3. Września Zgoda	142
5. Łabiszyn B. L.	144	c) Spółdzielnie odcięte.		4. Wronki	1463	4. Poznań Zgoda	135
6. Buk B. L.	135	a) dawniej Wielk. Ks. Poznańskie		5. Jarocin	1454	5. Chodzież Zgoda	130
7. Klecko B. L.	133	i Prusy Zachodnie.		6. Chełmża	1426	6. Poznań K. U. Poczt.	126
8. Wolsztyn B. L.	132	1. Gdańsk B. L.	191	7. Nowemiasto	1344	7. Wągrówiec Zgoda	116
9. Świecie B. L.	131	2. Pszczew B. L.	158	8. Kruszwica	1289	8. Żnin Zgoda	100
160. Kościerzyna B. L.	128	3. Sztum B. L.	87	9. Rogoźno	1242	9. Gniezno Gniazdo	93
1. Nowe B.	128	4. Sopoty B. L.	82	40. Strzelno	1215	30. Odolanów Zgoda	93
2. Łęg B. L.	127	5. Zakrzewo B. L.	72	1. Szubin	1154	1. Gostyń Zgoda	91
3. Nekla B. L.	126	6. Babimost B. L.	60	2. Żerków	1140	2. Szamotuły Zgoda	81
4. Wejherowo B. Kasz.	123	7. Pierzchowice B. L.	54	3. Ostrzeszów	1092	3. Golina Samopomoc	80
5. Gruczno B. L.	118	8. Złotów B. L.	50	4. Nakło	1076	4. Ostrzeszów Zgoda	66
6. Stary Tomyśl K. O. i P.	116	9. Starytarg B. Pryw.	47	5. Teczew	841	5. Czarnków Zgoda	62
7. Szubin B. L.	115	10. Pierzchowice B.	15	6. Barcin	827	6. Ostrów Zgoda	59
8. Lubichowo B. L.	113	1. Tychnowy B. L.	—	7. Trzemeszno	742	7. Jarocin Zgoda	58
9. Ołobok B. L.	113			8. Jaraczew	667	8. Kruszwica Piast	46
170. Starogard B. L.	113	b) dawniej Górny Śląsk.		9. Skarszewy	651	9. Janówiec Zgoda	38
1. Osiek B. L.	111	1. Opole B. Roln.	804	50. Wągrówiec	644	40. Wejherowo Zgoda	14
2. Margonin B. L.	107	2. Bytom B. L.	266	1. Łasin	634	1. Poznań K. U. B. Zw.	—
3. Sierakowice B. L.	105	3. Racibórz B. L.	187	2. Mogilno	606	b) Spółdzielnie śląskie.	
4. Bytyń B. L.	104	4. Gliwice B. L.	159	3. Witkowo	575	1. Królewska Huta Byt.	—
5. Otorowo B. L.	100	5. Zabrze B. L.	88	4. Gniezno	563		
6. Siemoń B. L.	100	6. Opole B. L.	71	5. Janówiec	531	IV. Spółdzielnie różne.	
7. Rozdrażewo B. L.	99	7. Koźle B. L.	55	6. Brodnica	466	a) Spółdzielnie związkowe.	
8. Wiele B. L.	99	8. Strzelce B. L.	—	7. Krzywiń	416	1. Poznań Sp. Piekarska	25455
9. Wyrzysk B. L.	99			8. Skoki	383	2. Poznań Prac. Sukien	4659
180. Ujście B. L.	92	II. Spółdzielnie rolniczo-handl.		9. Żnin	355	3. Poznań Sp. Handlowa	4436
1. Sieraków B. L.	91	a) Spółdzielnie związkowe.		60. Kościerzyna	233	4. Śrem Sp. z. z sprz. sk.	2561
2. Kostrzyn B. L.	88	1. Osieczna	6423	1. Świecie	225	5. Ostrów Sp. Szewska	2267
3. Mosina B. L.	83	2. Poniec	5857	2. Więcbork	168	6. Poznań Zw. Cech. Ob.	2053
4. Borzyszkowy B. L.	82	3. Łobżenica	5422	3. Koronowo	162	7. Gniezno Druk. Spółk.	1336
5. Lwówek B. L.	80	4. Kostrzyn	4828	4. Lubawa	135	8. Lubawa Sp. Szewska	1111
6. Wąbrzeźno B. L.	80	5. Strzałków	4752	5. Tuchola	82	9. Tuchola Sp. Ziemsk.	877
7. Lipinki B. L.	73	6. Ostrów	4459	b) Spółdzielnie odcięte.		10. Wejherowo Kupiec	498
8. Tuchola B.	72	7. Poznań	4438	1. Złotów	334	1. Poznań Sp. Ziemsk.	475
9. Skórcz B. L.	71	8. Śrem	4160	III. Spółdzielnie spożywców.		2. Lubawa Sp. Parcel	397
190. Zblewo B. L.	71	9. Miejska Górka	4065	a) Spółdzielnie związkowe.		3. Poznań Pomoc.	219
1. Chmielno B. L.	69	10. Krobia	4045	1. Chełmce Zgoda	3608	4. Poznań Sp. Okowic.	139
2. Odolanów B. L.	67	1. Sieraków	3727	2. Luboń Zgoda	1009	5. Brusy Kupiec	125
3. Więcbork B. L.	65	2. Gostyń	3709	3. Grudziądz Zgoda	402	6. Wieleń Sp. Ziemsk.	100
4. Kartuzy B. L.	63	3. Jutrosin	3438	4. Osie Zgoda	326	7. Grudziądz Bazar	83
5. Żukowo B. L.	60	4. Rawicz	3035	5. Krotoszyn Zgoda	320	8. Chmielno Kupiec	54
6. Szwarcenowo B. L.	59	5. Grodzisk	2998	6. Inowrocław Zgoda	296	9. Łobżenica B. Ziemski	37
7. Kępno B. L.	51	6. Września	2606	7. Wąbrzeźno Zgoda	255	20. Poznań Dom Przem.	9
8. Komórsk B. L.	47	7. Czempin	2595	8. Leszno Zgoda	241	b) Spółdzielnie odcięte.	
9. Jeżewo B. L.	44	8. Lubasz	2337	9. Śmigiel Zgoda	235	1. Bytom B. Ziemski	426
200. Staniszewo B. L.	43	9. Szamotuły	2090				
1. Lubiewo B. L.	42						

6. Spółdzielnie według wysokości rezerw.

Associations d'après le montant des réserves.

1. Spółdzielnie kredytowe.						
a) Spółdzielnie związkowe.						
1. Ostrów B. Poż.	9404339		53. Lubawa B. L.	506952	110. Miejska Górka B. L.	140754
2. Inowrocław B. L.	6132095		4. Janówek B. L.	491956	1. Leszno B. L.	140433
3. Ostrów B. Kup.	4709958		5. Śmigiel B. L.	481633	2. Żukowo B. L.	139288
4. Poznań B. Wielk.	4061246		6. Borek B. L.	454897	3. Golina B. L.	137572
5. Gniezno K. Ul.	3865375		7. Buk B. L.	418064	4. Strzałków B. L.	135447
6. Pelplin B. L.	3472489		8. Strzelno B. L.	415143	5. Wielichowo B. L.	134612
7. Środa B. L.	2964656		9. Żerków B. L.	405636	6. Poznań B. L.	131116
8. Koronowo B. L.	2739528		60. Kruszwica B. L.	404209	7. Sulmierzyce B. L.	130075
9. Pleszew B. Poż.	2514182		1. Starogard B. L.	403678	8. Świecie B. L.	128312
10. Brodnica B. Poż.	2412919		2. Koźmin T. Poż.	382607	9. Pobiedziska B. L.	127255
1. Żnin B. L.	2314987		3. Czarnków B. L.	381127	120. Jaraczew B. L.	125338
2. Kościan B. L.	1996454		4. Lipusz B. L.	354008	1. Dobrzyca B. L.	122892
3. Gołańcz B. L.	1838041		5. Przemęt B. L.	327291	2. Wolsztyn B. L.	120880
4. Kępno B. L.	1821990		6. Pniewy B. Kred.	324539	3. Puck B.	115755
5. Lubiewo B. L.	1566268		7. Kcynia B. L.	308588	4. Gębice B. L.	113931
6. Bydgoszcz B. Byd.	1563647		8. Wyrzysk B. L.	307460	5. Odolanów K. Poż.	109389
7. Łobżenica B. L.	1529446		9. Ostrzeszów B. L.	304713	6. Książ K. Osz. i P.	108717
8. Poznań B. Poż.	1392471		70. Śliwice B. L.	300822	7. Jutrosin B. L.	108500
9. Gniezno K. Poż.	1352675		1. Trzemeszno K. Poż.	295424	8. Bnin B. L.	108075
10. Kowalewo B. L.	1240224		2. Czempin B. L.	295287	9. Sieraków B. L.	105464
1. Gostyń B. Poż.	1212414		3. Czerniew B. L.	291433	130. Szwarcenowo B. L.	104239
2. Chełmża B. L.	1205902		4. Zbąszyń B. L.	287104	1. Chwałkowo B. L.	103181
3. Bydgoszcz B. Prz.	1200831		5. Lisewo B. L.	267478	2. Rogoźno B. L.	102095
4. Chełmno B. Cheł.	1133027		6. Lęg B. L.	267393	3. Siemoln B. L.	97408
5. Brusy B. L.	1104174		7. Gniewkowo B. L.	261508	4. Osieczna B. L.	97076
6. Śrem B. L.	1059126		8. Górzno B.	248541	5. Golejewo B. L.	96263
7. Lubichowo B. L.	1016944		9. Mrocza B. L.	245976	6. Mieszków B. L.	96185
8. Chmielno B. L.	1007621		80. Nakło B. L.	243686	7. Golub B. L.	95372
9. Osiek B. L.	998391		1. Łasin B. L.	237809	8. Jeżewo B. L.	94176
30. Żnin B. Kred.	990259		2. Zblewo B. L.	235826	9. Szubin B. L.	93526
1. Mogilno B. L.	983496		3. Bukowiec leszcz. B. L.	234225	140. Pleszew B. Kup.	92004
2. Krotoszyn B. L.	979089		4. Dakowy Mokre B. L.	229836	1. Skórcz B. L.	90814
3. Tczew B. L.	973265		5. Zaniemyśl B. Roln.	226725	2. Grodzisk B. L.	83934
4. Weiherowo B. Kasz.	948750		6. Krzywiń B. L.	225431	3. Kórnik B. L.	82999
5. Lubasz B. L.	945100		7. Wielen B. L.	219389	4. Droszew B. L.	81121
6. Chodzież B. L.	856725		8. Rawicz B. L.	218385	5. Kwilcz B. L.	80853
7. Krotoszyn B. Kup.	848660		9. Mchy B. L.	209891	6. Oborniki B. L.	80510
8. Wąbrzeźno B. L.	823374		90. Koronowo B. Kred.	200715	7. Michorzewo B. L.	79376
9. Wągrówiec B. L.	754500		1. Poznań B. Wz. Pom.	199546	8. Kamieniec B. K. W.	76802
40. Kartuzy B. L.	751787		2. Lidzbark B.	197034	9. Książ B. L.	75422
1. Kobylin B. L.	730271		3. Dolsk B. L.	196440	150. Raczyń B. L.	72149
2. Jarocin K. O. i P.	706955		4. Gniew B. L.	195076	1. Łąkocin B. L.	68598
3. Szamotuły B. L.	700067		5. Borzyszkowy B. L.	193613	2. Odolanów B. L.	66742
4. Wronki B. L.	658827		6. Stęszew B. L.	182462	3. Sępólno B. L.	65692
5. Grudziądz B.	635650		7. Komórk B. L.	180912	4. Stary Tomyśl K. O. i P.	64511
6. Września B. Poż.	612446		8. Sierakowice B. L.	180694	5. Skoki B. L.	62049
7. Poniec B. L.	594665		9. Pogorzela B. L.	178452	6. Lipinki B. L.	54352
8. Nowe Miasto B. L.	578108		100. Mikstat T. Poż.	177746	7. Raszaków B. L.	53718
9. Lwówek B. L.	547894		1. Pakość B. L.	172870	8. Nowe B.	51752
50. Witkowo B. L.	529489		2. Brenno B. L.	168536	9. Ikałyszyn B. L.	49350
1. Bydgoszcz B. L.	520279		3. Rogowo B. L.	163759	160. Margonin B. L.	48664
2. Tuchola B.	507096		4. Chełmce B. L.	159611	1. Mur. Goślina B. L.	48534
			5. Krobia B. L.	154882	2. Barcin B. L.	48461
			6. Kępno B. Kup.	150511	3. Czerniejewo B. L.	47955
			7. Miłosław B. L.	149823	4. Mieścisko B. L.	46517
			8. Kościan B. K. P.	148459	5. Drzycim B. L.	46401
			9. Kościerzyna B. L.	147191	6. Gąsawa B. L.	44290
					167. Pępowo B. L.	43457
					8. Grabów B. L.	43049
					9. Śrem B. R.-Handl.	40299
					170. Wiele B. L.	39115
					1. Chełmno B. L.	38311
					2. Opalenica B. L.	34908
					3. Skalmierzyce B. L.	33522
					4. Ostroróg B. L.	33325
					5. Swarzędz B. L.	33259
					6. Ołobok B. L.	31698
					7. Siedlec B. L.	31682
					8. Gruczno B. L.	31372
					9. Chrzypsko B. L.	30608
					180. Kłecko B. L.	30061
					1. Dubin B. L.	29842
					2. Steżyca B. L.	29281
					3. Leszno B. Kred.	28363
					4. Wielichowo B. Ul.	27062
					5. Ujście B. L.	26978
					6. Więcbork B. L.	22770
					7. Kielno B. L.	17288
					8. Staniszewo B. L.	16961
					9. Siemianice B. L.	15721
					190. Międzychód B. L.	15091
					1. Terespotockie B. L.	14896
					2. Rusko B. L.	13651
					3. Gostyczyn B. L.	11682
					4. Otorowo B. L.	9463
					5. Dusznik B. L.	9356
					6. Tarnowo B. L.	9181
					7. Rozdrażewo B. L.	8989
					8. Kostrzyn B. L.	8080
					9. Mosina B. L.	7876
					200. Nekla B. L.	7543
					1. Bytyń B. L.	7154
					2. Piaski B. L.	6590
					3. Bukowiec now. B. L.	5890
					4. Obrą B. L.	3578
					5. Kiełpin B. L.	2974
					b) Spółdzielnie śląskie.	
					1. Rybnik B. L.	152006
					2. Królewska Huta B. L.	150137
					3. Katowice B. L.	85871
					4. Pszczyna B. L.	84381
					5. Lubliniec B. L.	22753
					6. Siemianowice B. L.	13905
					7. Tarnowskie Góry B. L.	1587
					c) Spółdzielnie odcięte.	
					a) dawniej Wielkie Księstwo Poz. i Prusy Zachodnie.	
					1. Gdańsk B. L.	202321
					2. Pszczew B. L.	148695
					3. Sopoty B. L.	84247
					4. Pierzchowice B.	63541
					5. Starytarg B. Pryw.	56926

6. Pierzchowice B. L.	53870
7. Sztum B. L.	49501
8. Złotów B. L.	49090
9. Zakrzewo B. L.	10913
10. Tychnowy B. L.	4460
11. Babimost B. L.	4450

b) dawniej Górny Śląsk.

1. Bytom B. L.	1714354
2. Racibórz B. L.	463024
3. Opole B. L.	177275
4. Gliwice B. L.	129008
5. Opole B. Roln.	52923
6. Koźle B. L.	37451
7. Zabrze B. L.	29890
8. Strzelce B. L.	—

II. Spółdzielnie rolniczo - handl.**a) Spółdzielnie związkowe.**

1. Strzałków	3438141
2. Żnin	2459325
3. Gniezno	2407049
4. Środa	1898829
5. Poniec	1541245
6. Jarocin	1513473
7. Jutrosin	1504842
8. Rogoźno	1394070
9. Września	1351635
10. Janówiec	1271181
1. Lubawa	1234061
2. Łobżenica	1216599
3. Gostyń	1190025
4. Brodnica	1148336
5. Nowe Miasto	1085916
6. Chełmża	1078080
7. Kostrzyn	1029486
8. Sieraków	1022952
9. Witkowo	989422
20. Tuchola	964035
1. Więcbork	883069

22. Grodzisk	875613
3. Koźmin	866311
4. Krotoszyn	846864
5. Poznań	804420
6. Borek	766552
7. Buk	758039
8. Śrem	687450
9. Mogilno	674064
30. Czempin	667954
1. Osieczna	655527
2. Czarnków	633617
3. Przemeczno	602880
4. Dobrzyca	599868
5. Ostrzeszów	572024
6. Świecie	545138
7. Kościerzyna	516026
8. Nakło	504145
9. Śmigiel	500346
40. Lwówek	495694
1. Strzelno	486821
2. Szubin	476356
3. Szamotuły	440818
4. Rawicz	432609
5. Krobica	430520
6. Wronki	429957
7. Tczew	420708
8. Jaraczew	414547
9. Lubasz	377105
50. Kórnik	365547
1. Pniewy	334960
2. Lasin	315149
3. Pakość	308776
4. Miejska Górka	305890
5. Koronowo	302396
6. Barcin	301981
7. Wągrówiec	300036
8. Sepólno	288606
9. Żerków	279875
60. Inowrocław	266932
1. Skoki	223880
2. Krzywiń	199386

63. Skarszewy	172106
4. Kruszwica	106749
5. Ostrów	91645

b) Spółdzielnie odcięte.

1. Złotów	54999
-----------	-------

III. Spółdzielnie spożywców.**a) Spółdzielnie związkowe.**

1. Poznań Zgoda	2165330
2. Bydgoszcz Pol.	1540268
3. Poznań K. U. Pol.	1209392
4. Gostyń Zgoda	569292
5. Wągrówiec Zgoda	361204
6. Września Zgoda	286097
7. Pleszew Zgoda	274217
8. Leszno Zgoda	241392
9. Janówiec Zgoda	216667
10. Opalenica Zgoda	198934
1. Wolsztyn Zgoda	196035
2. Czarnków Zgoda	194360
3. Ostrzeszów Zgoda	190451
4. Toruń Zgoda	176095
5. Krotoszyn Zgoda	166986
6. Ostrów Zgoda	151304
7. Inowrocław Zgoda	134804
8. Gniezno Gniazdo	132916
9. Mogilno Zgoda	132654
20. Śmigiel Zgoda	125229
1. Kruszwica Piast	125024
2. Śrem Zgoda	104460
3. Chełmża Zgoda	101104
4. Poznań K. U. Poczt.	89509
5. Osie Zgoda	76455
6. Grudziądz Zgoda	73926
7. Odolanów Zgoda	70620
8. Luboń Zgoda	69757
9. Chodzież Zgoda	68317
30. Żnin Zgoda	62672
1. Szamotuły Zgoda	62327

32. Wąbrzeźno Zgoda	47659
3. Pakość Zgoda	24965
4. Jarocin Zgoda	20220
5. Lwówek Zgoda	14877
6. Golina Samopomoc	14212
7. Wejherowo Zgoda	5290
8. Lniano Konsum	5276
9. Lidzbark Zgoda	5060
40. Pelplin Zgoda	1698
41. Poznań K. U. B. Zw.	—

b) Spółdzielnie Śląskie.

1. Królewska Huta Byt.	—
------------------------	---

IV. Spółdzielnie różne.**a) Spółdzielnie związkowe.**

1. Poznań Sp. okowic.	12880917
2. Poznań Sp. piek	10009516
3. Poznań Zw. c. oburwn.	903838
4. Wejherowo Kupiec	644998
5. Brusy Kupiec	514568
6. Chmielno Kupiec	486235
7. Poznań Sp. Handl.	441125
8. Poznań Pomoc	363818
9. Ostrów Sp. szewska	185112
10. Gniezno Druk. Sp.	157011
1. Poznań Dom przem.	138143
2. Tuchola Sp. z.	86605
3. Poznań Prac. sukien.	70369
4. Śrem Sp. zap. i sprzed. skór	67840
5. Poznań Sp. z.	50653
6. Grudziądz Bazar	49345
7. Lubawa Sp. parcel.	37791
8. Lubawa Sp. szewska	29895
9. Wieluń S. z.	16795
20. Łobżenica B. z.	2773

b) Spółdzielnie odcięte.

1. Bytom B. z.	287757
----------------	--------

5. Spółdzielnie według stosunku kapitału własnego do obcego.

Associations d'après la relation des capitaux propres aux capitaux étrangers.

I. Spółdzielnie kredytowe.**a) Spółdzielnie związkowe.****α) z ograniczoną odpowiedzialz.**

1. Poznań B. Wlkp.	9,20
2. Inowrocław B. L.	13,88
3. Żnin B. L.	16,65
4. Łąkocin B. L.	17,96
5. Pelplin B. L.	20,16
6. Lidzbark B.	25,41
7. Śrem B. R.-H.	29,16
8. Chełmno B. Chełm.	29,44
9. Gniezno K. Poż.	36,95
10. Września B. Poż	39,98

11. Poznań B. L.	48,68
2. Lubawa B. L.	58,99
3. Chełmno B. L.	65,77
4. Kościan B. L.	68,24

β) Spółdzielnie z nieograniczoną odpowiedzialnością.

5. Lubiewo B. L.	6,66
6. Rozdrażewo B. L.	7,41
7. Bydgoszcz B. Przem.	7,94
8. Osiek B. L.	8,42
9. Kartuszy B. L.	9,36
20. Lubichowo	9,45
1. Odolanów K. Poż.	10,58

2. Kostrzyn B. L.	10,87
3. Kowalewo B. L.	10,88
4. Chmielno B. L.	11,60
5. Gniezno K. Ul.	12,18
6. Ostrów K. Poż.	12,94
7. Lubasz B. L.	13,25
8. Gąsawa B. L.	14,07
9. Chełmce B. L.	14,66
30. Dakowy Mokre B. L.	16,07
1. Bytyń B. L.	16,72
2. Gołańcz B. L.	17,75
3. Murowana Gośl. B. L.	18,95
4. Bożyszkowy B. L.	19,41
5. Koronowo B. L.	19,72

6. Golub B. L.	20,16
7. Poznań B. Poż.	20,53
8. Żukowo B. L.	22,75
9. Górzno Bank	23,29
40. Dolsk B. L.	23,39
1. Żerków B. L.	23,64
2. Gniewkowo B. L.	23,69
3. Środa B. L.	24,97
4. Wągrówiec B. L.	25,49
5. Lwówek B. L.	25,53
6. Mroczka B. L.	26,20
7. Chodzież B. Nadn.	26,26
8. Czarniejewo B. L.	26,28
9. Ostroróg B. L.	26,42

50. Poniec B. L.	27,02	110. Trzemeszno K. Poż.	43,49	169. Witkowo B. L.	74,02	9) dawniej Górny Śląsk.	
1. Odolanów B. L.	27,53	1. Chelmska B. L.	43,77	170. Krzywiń B. L.	74,32	1. Bytom B. L.	11,63
2. Terespotockie B. L.	27,71	2. Puck Bank	43,77	1. Nekla B. L.	75,95	2. Racibórz B. L.	20,11
3. Steszew B. L.	27,73	3. Grabów B. L.	44,12	2. Siemianice B. L.	75,95	3. Gliwice B. L.	30,33
4. Czarnków B. L.	27,78	4. Nowe B. L.	44,52	3. Szubin B. L.	76,54	4. Opole B. L.	34,72
5. Stary Tomyśl K. O. P.	28,09	5. Śmigiel B. L.	44,58	4. Nakło B. L.	77,26	5. Koźle B. L.	52,86
6. Wielichowo B. L.	28,23	6. Bydgoszcz B. Bydg.	44,69	5. Kielno B. L.	77,83	6. Zabrze B. L.	53,13
7. Ujście B. L.	28,35	7. Rogoźno B. L.	45,22	6. Oborniki B. L.	78,03	7. Opole B. Roln.	55,41
8. Buk B. L.	29,74	8. Raszków B. L.	45,28	7. Kwilcz B. L.	79,50	8. Strzelce B. L.	—
9. Żnin B. L.	30,27	9. Jarocin K. O. Poż.	45,29	8. Tuchola Bank	79,92		
60. Ostrów B. Kup.	30,80	120. Książ B. L.	45,32	9. Więcbork B. L.	80,84		
1. Brenno B. L.	30,98	1. Mogilno B. L.	45,79	180. Chrzypsko B. L.	84,33		
2. Przemęt B. L.	31,39	2. Siemów B. L.	45,79	1. Swarzędz B. L.	84,52		
3. Michorzewo B. L.	31,56	3. Sieraków B. L.	45,93	2. Rawicz B. L.	89,02		
4. Książ K. O. Poż.	31,62	4. Mieścisko B. L.	45,96	3. Rusko B. L.	90,54		
5. Duszniki B. L.	31,87	5. Pleszew B. Poż.	46,22	4. Świecie B. L.	92,25		
6. Kcyń B. L.	32,23	6. Tarnowo B. L.	47,52	5. Siedlec B. L.	92,82		
7. Lipusz B. L.	32,89	7. Bukowiec leszcz. B. L.	48,62	6. Kościerzyna B. L.	93,20		
8. Kórnik B. L.	32,92	8. Gębice B. L.	48,84	7. Opalenica B. L.	93,95		
9. Strzelno B. L.	33,01	9. Staniszewo B. L.	50,18	8. Jeżewo B. L.	95,11		
70. Kamieniec B. K. Wł.	33,07	130. Poznań Tow. Poż.	50,58	9. Pepowo B. L.	96,74		
1. Droszew B. L.	33,15	1. Golina B. L.	51,17	190. Wiele B. L.	100,78		
2. Grudziądz Bank	33,35	2. Barcin B. L.	51,24	1. Krotoszyn B. Kup.	101,43		
3. Zaniemyśl B. Roln.	33,39	3. Pniewy B. Kred.	51,37	2. Skórcz B. L.	104,56		
4. Brusy B. L.	33,51	4. Czempin B. L.	52,09	3. Starogard B. L.	105,96		
5. Zblewo B. L.	33,61	5. Lipinki B. L.	52,72	4. Wągrówiec B. L.	108,75		
6. Pleszew B. Kup.	33,90	6. Leszno B. Kred.	52,76	5. Piaski B. L.	109,11		
7. Pogorzela B. L.	34,44	7. Ostrzeszów B. L.	52,79	6. Międzychód B. L.	110,68		
8. Rogowo B. L.	34,66	8. Tczew B. L.	53,39	7. Jutrosin B. L.	113,76		
9. Śrem B. L.	34,68	9. Jaraczew B. L.	53,59	8. Grócnio B. L.	117,54		
80. Borek B. L.	35,10	140. Dubin B. L.	54,04	9. Leszno B. L.	118,91		
1. Lisewo B. L.	35,49	1. Brodnica B. Poż.	54,71	200. Sępólno B. L.	119,96		
2. Mieszków B. L.	35,52	2. Margonin B. L.	56,77	1. Drzycim B. L.	124,01		
3. Kobylin B. L.	35,75	3. Kruszwica B. L.	56,82	2. Kępno B. Kup	150,35		
4. Bydgoszcz B. L.	36,37	4. Wielichowo B. Ul	57,01	3. Gostyń B. L.	199,04		
5. Wronki B. L.	36,69	5. Szwarcenowo B. L.	57,49	4. Kiełpin B. L.	218,23		
6. Czersk B. L.	36,73	6. Kościan B. Kup. Przem.	58,60	5. Otorowo B. L.	264,02		
7. Skalmierzyce B. L.	36,77	7. Pobiedziska B. L.	58,89				
8. Krotoszyn B. L.	37,02	8. Gniew B. L.	58,90				
9. Steżyca B. L.	38,08	9. Strzałków B. L.	59,91				
90. Śliwice B.	38,17	150. Łasin B. L.	60,09				
1. Pakość B. L.	38,65	1. Bukowiec now. B. L.	61,87				
2. Sulmierzyce B. L.	38,69	2. Grodzisk B. L.	62,02				
3. Dobrzyca B. L.	39,34	3. Łęg B. L.	62,72				
4. Koronowo B. Kred.	39,53	4. Wieleń B. L.	63,83				
5. Zbąszyń B. L.	39,64	5. Sierakowice B. L.	64,67				
6. Golejewo B. L.	39,68	6. Miejska Górka B. L.	64,96				
7. Mikstat Tow. Poż.	39,74	7. Skoki B. L.	65,01				
8. Żnin B. Kred.	40,06	8. Krobia B. L.	65,09				
9. Wąbrzeźno B. L.	40,33	9. Łabiszyn B. L.	65,17				
100. Łobżenica B. L.	40,54	160. Komórsk B. L.	66,38				
1. Mchy B. L.	40,88	1. Nowe Miasto B. L.	66,82				
2. Osieczna B. L.	41,12	2. Janówiec B. L.	67,31				
3. Wolsztyn B. L.	41,41	3. Miłosław B. L.	67,57				
4. Wyrzysk B. L.	41,48	4. Mosina B. L.	68,61				
5. Szamotuły B. L.	41,89	5. Gostyń B. Poż.	68,93				
6. Chwałkowo B. L.	43,09	6. Obra B. L.	69,62				
7. Ołobok B. L.	43,38	7. Klecko B. L.	72,24				
8. Poznań B. Wz. Pom.	43,54	8. Kępno B. L.	72,27				
9. Radzyń B. L.	43,57						

II. Spółdzielnie rolniczo - handl.**a) Spółdzielnie związkowe.**

1. Kościerzyna	0,21
2. Poniec	0,40
3. Jutrosin	0,57
4. Koronowo	0,68
5. Jarocin	0,74
6. Witkowo	0,86
7. Nowe Miasto	1,06
8. Miejska Górka	1,11
9. Tuchola	1,11
10. Grodzisk	1,16
1. Lubawa	1,28
2. Ostrów	1,33
3. Dobrzyca	1,70
4. Krotoszyn	1,76
5. Lubasz	1,78
6. Ostrzeszów	1,84
7. Lwówek	2,10
8. Jaraczew	2,15
9. Więcbork	2,16
20. Łasin	2,21
1. Żnin	2,28
2. Łobżenica	2,31
3. Brodnica	2,41
4. Borek	2,49
5. Buk	2,52
6. Tczew	2,62
7. Koźmin	2,79
8. Sieraków	3,15
9. Rogoźno	3,26
30. Szubin	3,44
1. Kostrzyn	3,54
2. Krobia	3,68
3. Czarnków	3,72
4. Strzelno	3,88
5. Rawicz	3,90
6. Gostyń	3,96
7. Szamotuły	4,05
8. Inowrocław	4,18
9. Skarszewy	4,19
40. Września	4,20
1. Pakość	4,35
2. Kórnik	4,41
3. Pniewy	4,42
4. Barcin	4,46
5. Sępólno	4,54
6. Gnieszno	4,55
7. Strzałków	4,89
8. Środa	4,98

b) Spółdzielnie śląskie.	
1. Królewska Huta B. L.	15,69
2. Rybnik B. L.	27,65
3. Katowice B. L.	38,61
4. Siemianowice B. L.	42,93
5. Tarnowskie Góry B. L.	45,02
6. Lubliniec B. L.	52,56
7. Pszczyzna B. L.	58,19
c) Spółdzielnie odcięte.	
α) dawniej Wielkie Ks. Poznańskie	
i Prusy Zachodnie.	
1. Pszczew B. L.	8,76
2. Starytarg B. Pryw.	9,21
3. Gdańsk B. L.	12,47
4. Sztum B. L.	18,33
5. Pierzchowice Bank	18,65
6. Pierzchowice B. L.	19,52
7. Babimost B. L.	22,71
8. Sopoty B. L.	22,82
9. Złotów B. L.	24,06
10. Tychnowy B. L.	34,34
1. Zakrzewo B. L.	51,05

91. Kobylin B. L.	0,246	128. Ostroróg B. L.	0,320	165. Jezewo B. L.	0,454	1. Czerniewo B. L.	1,310
2. Skórcz B. L.	0,250	9. Pępowo B. L.	0,321	6. Śliwice B.	0,457	2. Lubiewo B. L.	1,318
3. Dakowy Mokre B. L.	0,250	130. Rawicz B. L.	0,322	7. Gębice B. L.	0,471	3. Łakocin B. L.	1,493
4. Mikstat Tow. Poż.	0,251	1. Droszew B. L.	0,324	8. Siemianice B. L.	0,472	4. Śrem B. Rol.-Handl.	1,500
5. Skoki B. L.	0,251	2. Kłęcko B. L.	0,324	9. Środa B. L.	0,475	5. Wąbrzeźno B. L.	—
4. Czersk B. L.	0,252	3. Książ B. L.	0,326	170. Gąsawa B. L.	0,518	b) Spółdzielnie śląskie.	
7. Kościan B. K. Przem.	0,253	4. Jaraczew B. L.	0,334	1. Poniec B. L.	0,518	1. Tarnowskie Góry B. L.	0,157
8. Ostrzeszów B. L.	0,257	5. Dolsk B. L.	0,338	2. Gołańcz B. L.	0,520	2. Lubliniec B. L.	0,178
9. Śmigiel B. L.	0,257	6. Zblewo B. L.	0,338	3. Wyrzysk B. L.	0,531	3. Pszczyna B. L.	0,229
100. Mogilno B. L.	0,259	7. Nekla B. L.	0,339	4. Oborniki B. L.	0,539	4. Rybnik B. L.	0,283
1. Przemęt B. L.	0,261	8. Dobrzyca B. L.	0,342	5. Kartuzy B. L.	0,549	5. Katowice B. L.	0,304
2. Sulmierzyce B. L.	0,263	9. Tarnowo B. L.	0,344	6. Chmielno B. L.	0,577	6. Siemianowice B. L.	0,578
3. Lipusz B. L.	0,265	140. Gostyczyn B. L.	0,346	7. Stęszew B. L.	0,601	7. Królewska Huta B. L.	0,615
4. Bydgoszcz B. Przem.	0,266	1. Koronowo B. Kred.	0,349	8. Raszków B. L.	0,609	c) Spółdzielnie odcięte.	
5. Golejewo B. L.	0,268	2. Trzemeszno K. Poż	0,352	9. Lubichowo B. L.	0,613	a) dawniej Wielkie Ks. Poznańsk.	
6. Grodzisk B. L.	0,273	3. Pakość B. L.	0,353	180. Gniewkowo B. L.	0,619	i Prusy Zachodnie.	
7. Mosina B. L.	0,274	4. Poznań B. Poż.	0,369	1. Szwarcenowo B. L.	0,619	1. Tychnowy B. L.	0,094
8. Strzelno B. L.	0,275	5. Wągrówiec B. L.	0,373	2. Barcin B. L.	0,623	2. Gdańsk B. L.	0,160
9. Kamieniec B. K. Wł.	0,278	6. Sępólno B. L.	0,371	3. Chwałkowo B. L.	0,631	3. Sztum B. L.	0,168
110. Terespotockie B. L.	0,284	7. Janówiec B. L.	0,384	4. Leszno B. Kred.	0,631	4. Pierzchowice B.	0,197
1. Komórsk B. L.	0,285	8. Buk B. L.	0,390	5. Wielichowo B. L.	0,643	5. Zakrzewo B. L.	0,204
2. Zaniemyśl B. roln.	0,299	9. Piaski B. L.	0,392	6. Leg B. L.	0,648	6. Starytarg B. Pryw.	0,320
3. Puck B.	0,300	150. Zbąszyń B. L.	0,394	7. Żukowo B. L.	0,657	7. Babimost B. L.	0,349
4. Tuchola B.	0,300	1. Ostrów B. Kup.	0,399	8. Gnieszno K. „Ul“	0,669	8. Pierzchowice B. L.	0,361
5. Wolsztyn B. L.	0,300	2. Wielichowo B. „Ul“	0,399	9. Mieszków B. L.	0,670	9. Złotów B. L.	0,418
6. Września B. Poż.	0,300	3. Bukówiec nowot. B. L.	0,404	190. Czarnków B. L.	0,673	10. Sopoty B. L.	0,476
7. Brenno B. L.	0,305	4. Golina B. L.	0,409	1. Mchy B. L.	0,685	11. Pszczew B. L.	—
8. Rogoźno B. L.	0,305	5. Osieczna B. L.	0,409	2. Kielno B. L.	0,705	β) dawniej Górny Śląsk.	
9. Śrem B. L.	0,308	6. Drzycim B. L.	0,427	3. Bnin B. L.	0,761	1. Koźle B. L.	0,112
120. Grudziądz B.	0,309	7. Obra B. L.	0,427	4. Margonin B. L.	0,822	2. Opole B. Roln.	0,180
1. Poznań B. L.	0,309	8. Opalenica B. L.	0,428	5. Poznań B. Wielk.	0,863	3. Opole B. L.	0,198
2. Poznań B. Wz. Pom.	0,311	9. Michorzewo B. L.	0,429	6. Kwilcz B. L.	0,912	4. Gliwice B. L.	0,215
3. Pobiedziska B. L.	0,314	160. Inowrocław B. L.	0,432	7. Dusznik B. L.	1,116	5. Zabrze B. L.	0,247
4. Swarzędz B. L.	0,314	1. Kórnik B. L.	0,432	8. Lisewo B. L.	1,119	6. Racibórz B. L.	0,351
5. Murów. Goślina B. L.	0,318	2. Rusko B. L.	0,446	9. Lubasz B. L.	1,165	7. Bytom B. L.	0,358
6. Otorowo B. L.	0,318	3. Sieraków B. L.	0,447	200. Borzyszkowy B. L.	1,303	8. Strzelce B. L.	—
7. Gniew B. L.	0,318	4. Bukówiec B. L. Leszcz.	0,449				

B. Obroty towarowe w współdzielniach rolniczo-handlowych według ilości centnarów.

D'affaires commerciales des associations d'achat et de vente de produits agricoles d'après quantité de quintant.

1. Ogółem. — Total.		53. Pakość	56301	39. Nowemiasto	19101	26. Pakość	4475
1. Strzałków	571152	4. Krzywiń	55093	40. Kruszwica	17241	7. Dobrzyca	4228
2. Gniezno	411030	5. Szubin	54149	1. Skoki	17114	8. Gniezno	3872
3. Mogilno	397555	6. Skarszewy	53557	2. Chełmża	16912	9. Strzałków	3671
4. Osieczna	327007	7. Łasin	50014	3. Lubawa	16405	30. Czempień	3456
5. Września	259498	8. Jaraczew	48867	4. Skarszewy	15766	1. Kostrzyn	3266
6. Śrem	242195	9. Barcin	45726	5. Koźmin	15302	2. Sieraków	3179
7. Poznań	231839	60. Skoki	45403	6. Świecie	13361	3. Szamotuły	3052
8. Żnin	231001	1. Ostrzeszów	36890	7. Borek	12989	4. Pniewy	3017
9. Środa	216246	2. Miejska Górka	23468	8. Łasin	12359	5. Ostrów	2718
10. Jarocin	215276	3. Kościerzyna	18553	9. Jutrosin	12282	6. Poniec	2639
1. Czempień	212315	4. Koronowo	10985	50. Strzelno	11932	7. Poznań	2309
2. Rogoźno	203098	5. Więcbork	—	1. Krobia	11455	8. Świecie	2246
3. Śmigiel	192993	2. Żyto. — Seigle.		2. Krzywiń	10414	9. Lubasz	2165
4. Grodzisk	187641	1. Mogilno	94380	3. Ostrów	10071	40. Tuchola	2157
5. Poniec	184996	2. Śrem	73924	4. Ostrzeszów	9865	1. Lwówek	2095
6. Rawicz	163823	3. Rogoźno	61143	5. Pakość	9802	2. Szubin	2058
7. Buk	162280	4. Kostrzyn	54248	6. Poniec	9057	3. Wronki	1610
8. Kostrzyn	153868	5. Środa	53610	7. Sępólno	9050	4. Miejska Górka	1510
9. Janówiec	153505	6. Żnin	50976	8. Barcin	9044	5. Kórnik	1495
20. Łobżenica	144832	7. Poznań	46648	9. Żerków	8453	6. Nowemiasto	1489
1. Sieraków	143475	8. Śmigiel	42466	60. Rawicz	8386	7. Grodzisk	1432
2. Chełmża	142740	9. Sieraków	42091	1. Jaraczew	6346	8. Osieczna	1196
3. Jutrosin	141915	10. Buk	39129	2. Kościerzyna	3771	9. Brodnica	1150
4. Wronki	130733	1. Gniezno	34505	3. Koronowo	3481	50. Krzywiń	1039
5. Brodnica	130645	2. Osieczna	33475	4. Miejska Górka	2586	1. Koronowo	1009
6. Witkowo	127348	3. Trzemeszno	33426	3. Pszenica. — Froment.		2. Lubawa	925
7. Wągrówiec	127218	4. Czempień	32354	1. Tczew	23878	3. Czarnków	911
8. Trzemeszno	121092	5. Janówiec	31608	2. Inowrocław	15796	4. Jaraczew	864
9. Nakło	119638	6. Strzałków	31471	3. Żnin	13364	5. Żerków	774
30. Kórnik	112699	7. Tczew	29502	4. Rogoźno	11078	6. Wągrówiec	754
1. Inowrocław	110689	8. Nakło	29052	5. Krotoszyn	10759	7. Barcin	677
2. Szamotuły	110624	9. Kórnik	27836	6. Koźmin	10161	8. Trzemeszno	509
3. Gostyń	108274	20. Grodzisk	27535	7. Krobia	9829	9. Ostrzeszów	461
4. Krobia	104220	1. Szamotuły	26283	8. Gostyń	9801	60. Łobżenica	411
5. Krotoszyn	95940	2. Gostyń	24851	9. Kruszwica	8586	1. Skarszewy	120
6. Tuchola	90500	3. Czarnków	24315	10. Borek	7913	2. Skoki	120
7. Czarnków	88981	4. Brodnica	22592	1. Chełmża	7568	3. Kościerzyna	—
8. Ostrów	86266	5. Lubasz	22488	2. Buk	6918	4. Sępólno	—
9. Koźmin	85441	6. Września	22431	3. Września	6783	5. Więcbork	—
40. Kruszwica	82000	7. Jarocin	22367	4. Łasin	6700	4. Jęczmień. — Orgc.	
1. Lubasz	77974	8. Wągrówiec	22150	5. Nakło	6410	1. Mogilno	19629
2. Lubawa	77240	9. Krotoszyn	21871	6. Śrem	6355	2. Żnin	11850
3. Lwówek	73588	30. Łobżenica	21530	7. Środa	5958	3. Środa	11755
4. Pniewy	73446	1. Lwówek	21190	8. Mogilno	5460	4. Inowrocław	11344
5. Tczew	73313	2. Tuchola	20718	9. Janówiec	5260	5. Gniezno	10595
6. Świecie	64415	3. Pniewy	20298	20. Rawicz	5190	6. Kruszwica	7499
7. Żerków	63190	4. Szubin	20113	1. Strzelno	4786	7. Łobżenica	7462
8. Dobrzyca	61419	5. Inowrocław	19710	2. Witkowo	4721	8. Gostyń	7341
9. Borek	61398	6. Wronki	19594	3. Śmigiel	4700	9. Kostrzyn	7297
50. Sępólno	61335	7. Witkowo	19382	4. Jutrosin	4548	10. Poznań	6887
1. Strzelno	59782	8. Dobrzyca	19196	5. Jarocin	4512	1. Nakło	6685
2. Nowemiasto	59661						

36. Sępólno	1817	28. Dobrzyca	2034	10. Sól jadalna i bydłęca.		30. Łasin	465
7. Skoki	1680	9. Środa	2003	Sel.		1. Śmigiel	434
8. Czarnków	1615	30. Osieczna	1977	1. Gniezno	3059	2. Skarszewy	420
9. Pniewy	1555	1. Strzelno	1824	2. Ostrzeszów	2200	3. Lubasz	403
40. Krzywiń	1482	2. Żnin	1752	3. Kostrzyn	1620	4. Łobżenica	392
1. Lwówek	1393	3. Szubin	1723	4. Poznań	1330	5. Rogoźno	371
2. Janówek	1353	4. Łobżenica	1717	5. Września	1048	6. Grodzisk	334
3. Kostrzyn	1295	5. Lubasz	1667	6. Lubawa	1045	7. Pniewy	311
4. Barcin	1250	6. Trzemeszno	1584	7. Sieraków	1000	8. Skoki	301
5. Nowemiasto	1159	7. Rogoźno	1548	8. Wronki	938	9. Kostrzyn	252
6. Jaraczew	1146	8. Borek	1334	9. Śrem	802	40. Kościerzyna	234
7. Lubawa	989	9. Witkowo	1278	10. Dobrzyca	800	1. Mogilno	231
8. Strzelno	952	40. Krobia	1175	1. Osieczna	800	2. Kruszwica	229
9. Witkowo	935	1. Lwówek	1158	2. Krotoszyn	700	3. Poznań	200
50. Lubasz	927	2. Gostyń	1072	3. Śmigiel	500	4. Szubin	196
1. Pakość	836	3. Skoki	946	4. Barcin	460	5. Strzelno	173
2. Sieraków	822	4. Kostrzyn	798	5. Ostrów	423	6. Brodnica	169
3. Kościerzyna	735	5. Czarnków	763	6. Strzałków	407	7. Sieraków	166
4. Krotoszyn	718	6. Lubawa	706	7. Krzywiń	402	8. Tuchola	160
5. Kórnik	714	7. Jutrosin	609	8. Rogoźno	402	9. Wągrówiec	159
6. Trzemeszno	694	8. Kościerzyna	392	9. Skoki	258	50. Wronki	158
7. Miejska Górka	662	9. Grodzisk	356	20. Żerków	200	1. Nakło	156
8. Koronowo	580	50. Barcin	235	1. Jarocin	126	2. Żerków	154
9. Września	406	1. Świecie	177	2. Witkowo	100	3. Ostrzeszów	142
60. Poniec	335	2. Krotoszyn	157	3. Łobżenica	30	4. Jaraczew	124
1. Wągrówiec	335	3. Pniewy	108	4. Buk	20	5. Janówek	112
2. Żerków	152	4. Szamotuły	72	5. Jaraczew	8	6. Lwówek	101
3. Ostrów	132	5. Ostrów	57	6. Trzemeszno	1	7. Nowemiasto	89
4. Pakość	75	6. Jaraczew	35	11. Nasiona. — Semailles.		8. Witkowo	74
5. Więcbork	—	7. Ostrzeszów	30	1. Środa	6926	9. Trzemeszno	65
8. Warzywa. — Légumes.		8. Sępólno	4	2. Strzałków	4166	60. Szamotuły	62
1. Poznań	32225	9. Tczew	1	3. Śrem	3700	1. Pakość	41
2. Chełmża	23000	9. Mąka pszenna, żytnia, ma-		4. Gniezno	3447	2. Koronowo	29
3. Strzałków	22786	karon, kaszka. — Farine de		5. Czemiń	3063	3. Miejska Górka	20
4. Rawicz	19810	froment, de seigle, macaron.		6. Osieczna	2681	4. Sępólno	6
5. Inowrocław	17208	1. Jarocin	29800	7. Świecie	2634	5. Więcbork	—
6. Gniezno	16608	2. Żnin	18302	8. Inowrocław	2375	12. Nasiona olejne.	
7. Września	10907	3. Wronki	18262	9. Buk	2335	Graines d' huile.	
8. Wronki	9263	4. Śmigiel	15697	10. Borek	2137	1. Gostyń	3535
9. Śrem	7131	5. Chełmża	12093	1. Jarocin	1766	2. Rawicz	1237
10. Tuchola	6805	6. Strzałków	6904	2. Krobia	1678	3. Świecie	1088
1. Buk	6030	7. Poznań	4141	3. Tczew	1180	4. Chełmża	766
2. Koźmin	5995	8. Dobrzyca	3311	4. Dobrzyca	967	5. Śmigiel	536
3. Janówek	5471	9. Szubin	3206	5. Jutrosin	965	6. Jutrosin	500
4. Czemiń	5198	10. Tuchola	1379	6. Krzywiń	881	7. Kruszwica	451
5. Śmigiel	4752	1. Nakło	1230	7. Gostyń	846	8. Krotoszyn	241
6. Poniec	3944	2. Barcin	1200	8. Kórnik	819	9. Kórnik	139
7. Łasin	3749	3. Kostrzyn	445	9. Lubawa	693	10. Miejska Górka	109
8. Kruszwica	3716	4. Września	390	20. Czarnków	674	1. Września	89
9. Żerków	3592	5. Świecie	137	1. Ostrów	646	2. Sieraków	54
20. Kórnik	3467	6. Witkowo	117	2. Barcin	587	3. Rogoźno	52
1. Jarocin	3461	7. Jutrosin	52	3. Chełmża	545	4. Kostrzyn	50
2. Nakło	3326	8. Żerków	10	4. Poniec	521	5. Mogilno	46
3. Pakość	3074	9. Lwówek	6	5. Września	510	6. Żerków	38
4. Mogilno	3067	20. Rogoźno	6	6. Rawicz	499	7. Janówek	37
5. Nowemiasto	2525			7. Krotoszyn	496	8. Lubasz	30
6. Brodnica	2250			8. Koźmin	492	9. Ostrów	26
7. Wągrówiec	2249			9. Żnin	480	20. Wągrówiec	24

21. Tuchola	21	10. Gostyń	1711	31. Kościerzyna	462	15. Żerków	1532
2. Lwówek	20	1. Tczew	1707	2. Witkowo	372	6. Szamotuły	1171
3. Czarnków	17	2. Ostrów	1690	3. Ostrów	365	7. Sepólno	1099
4. Szamotuły	16	3. Krotoszyn	1599	4. Łasin	283	8. Krzywiń	1062
5. Łasin	12	4. Ostrzeszów	1589	5. Nowemiasto	272	9. Miejska Górka	991
6. Nowemiasto	10	5. Wągrówiec	1544	6. Koronowo	230	20. Lwówek	877
7. Strzelno	8	6. Nakło	1526	7. Krotoszyn	225	1. Gostyń	836
8. Ostrzeszów	6	7. Rawicz	1446	8. Miejska Górka	136	2. Nakło	821
9. Nakło	3	8. Kórnik	1286			3. Pniewy	805
30. Trzemeszno	2	9. Czarnków	1239	17. Konieczyna. — Trèfle.		4. Strzelno	758
		20. Żerków	1209	1. Mogilno	1703	5. Rawicz	645
		1. Września	1196	2. Pakość	675	6. Poniec	486
13. Mak, gorczyca.		2. Poznań	871	3. Trzemeszno	589	7. Nowemiasto	432
Pavot, sinevé.		3. Strzelno	808	4. Brodnica	515	8. Ostrów	380
1. Lwówek	608	4. Kostrzyn	791	5. Września	381	9. Krotoszyn	365
2. Jutrosin	149	5. Tuchola	770	6. Strzelno	376	30. Czarnków	348
3. Września	87	6. Szamotuły	712	7. Janówiec	368	1. Tuchola	343
4. Nowemiasto	83	7. Nowemiasto	703	8. Nakło	267	2. Trzemeszno	292
5. Janówiec	61	8. Lwówek	607	9. Gostyń	266	3. Lubasz	228
6. Śmigiel	53	9. Kościerzyna	460	10. Śmigiel	207	4. Łasin	162
7. Rawicz	42	30. Lubasz	430	1. Nowemiasto	185	5. Kościerzyna	141
8. Wągrówiec	36	1. Pakość	409	2. Czarnków	173	6. Witkowo	124
9. Kostrzyn	32	2. Pniewy	314	3. Witkowo	173	7. Pakość	53
10. Strzelno	31	3. Trzemeszno	113	4. Sepólno	168	8. Tczew	22
1. Brodnica	22	4. Sieraków	99	5. Rogoźno	161		
2. Gostyń	21	5. Miejska Górka	80	6. Ostrów	160	19. Wyka. — Esparcette.	
3. Nakło	20	6. Sepólno	63	7. Kostrzyn	159	1. Poniec	43742
4. Łasin	15			8. Łasin	148	2. Nakło	5443
5. Mogilno	12	16. Seradela.		9. Koronowo	130	3. Wągrówiec	5038
6. Kórnik	9	1. Rogoźno	3573	20. Miejska Górka	105	4. Września	4951
7. Rogoźno	8	2. Śmigiel	2430	1. Tczew	104	5. Janówiec	4045
8. Szamotuły	6	3. Poznań	2338	2. Wągrówiec	84	6. Mogilno	3857
9. Tuchola	6	4. Kórnik	1990	3. Rawicz	82	7. Poznań	3345
20. Witkowo	4	5. Sieraków	1954	4. Tuchola	67	8. Gostyń	2492
1. Ostrów	3	6. Pniewy	1926	5. Krotoszyn	66	9. Pakość	2300
2. Żerków	3	7. Skoki	1917	6. Sieraków	66	10. Czemiń	2096
3. Sieraków	2	8. Mogilno	1858	7. Szamotuły	63	1. Grodzisk	2064
4. Trzemeszno	1	9. Grodzisk	1710	8. Kórnik	50	2. Szamotuły	1998
		10. Lwówek	1610	9. Szubin	43	3. Rawicz	1978
14. Kukurydza. — Mais.		1. Janówiec	1528	30. Lwówek	33	4. Śmigiel	1954
1. Poznań	2462	2. Kostrzyn	1487	1. Żerków	23	5. Kostrzyn	1922
2. Gostyń	2000	3. Trzemeszno	1432	2. Ostrzeszów	12	6. Kórnik	1788
3. Rawicz	645	4. Ostrzeszów	1213			7. Żerków	1373
4. Tuchola	400	5. Tuchola	1080	18. Łubin — Fève de marais.		8. Rogoźno	1235
5. Miejska Górka	340	6. Września	1000	1. Mogilno	6519	9. Strzelno	1047
6. Trzemeszno	260	7. Sepólno	931	2. Kórnik	4544	20. Sepólno	1037
7. Inowrocław	20	8. Wągrówiec	878	3. Skoki	4036	1. Krotoszyn	907
8. Śmigiel	2	9. Szamotuły	875	4. Janówiec	4021	2. Tuchola	782
		20. Strzelno	857	5. Ostrzeszów	3878	3. Pniewy	672
15. Peluszka.		1. Rawicz	745	6. Poznań	3648	4. Trzemeszno	669
1. Rogoźno	4790	2. Brodnica	736	7. Rogoźno	2964	5. Łasin	612
2. Poniec	2483	3. Jutrosin	721	8. Wągrówiec	2434	6. Czarnków	592
3. Mogilno	2288	4. Szubin	714	9. Śmigiel	2360	7. Lwówek	540
4. Czemiń	2229	5. Gostyń	711	10. Czemiń	2131	8. Koronowo	511
5. Łasin	2133	6. Czarnków	676	1. Brodnica	1989	9. Miejska Górka	495
6. Brodnica	2092	7. Pakość	604	2. Kostrzyn	1827	30. Brodnica	369
7. Grodzisk	1978	8. Chełmża	596	3. Sieraków	1817	1. Sieraków	353
8. Janówiec	1952	9. Nakło	555	4. Września	1563	2. Witkowo	294
9. Śmigiel	1787	30. Żerków	520			3. Nowemiasto	272

34. Lubasz	269	3. Śmigiel	8153	5. Żnin	1114	17. Rogoźno	1000
5. Kościerzyna	93	4. Jarocin	7102	6. Lubawa	1112	8. Skarszewy	700
6. Tczew	61	5. Rogoźno	6852	7. Śrem	900	9. Kostrzyn	609
7. Ostrów	43	6. Jutrosin	5595	8. Wronki	864	20. Wronki	604
20. Siano i słoma.		7. Janówiec	5261	9. Śmigiel	415	1. Krzywiń	600
Foin et paille.		8. Sieraków	5030	10. Inowrocław	399	2. Wągrówiec	500
1. Rawicz	13736	9. Czempiń	4836	1. Barcin	387	3. Mogilno	419
2. Krobia	11944	10. Rawicz	4776	2. Kruszwica	203	4. Ostrzeszów	411
3. Śmigiel	11441	1. Gniezno	4094	3. Buk	200	5. Nowemiasto	282
4. Łobżenica	7302	2. Borek	3702	4. Nakło	139	6. Śmigiel	270
5. Nakło	6803	3. Szubin	3349	5. Rogoźno	71	7. Strzelno	231
6. Czempiń	5264	4. Mogilno	3224	6. Rawicz	25	8. Barcin	200
7. Tuchola	5224	5. Kostrzyn	3119	7. Nowemiasto	9	9. Grodzisk	200
8. Osieczna	3260	6. Szamotuły	2834	8. Tuchola	7	30. Janówiec	200
9. Poniec	3253	7. Września	2538	9. Witkowo	5	1. Lubawa	175
10. Grodzisk	2869	8. Śrem	2438	20. Pniewy.	1	2. Sępólno	120
1. Łasin	2520	9. Barcin	2392	23. Przetwory ziemniaczane.		3. Nakło	113
2. Jutrosin	2095	20. Strzelno	2346			4. Szubin	100
3. Buk	2053	1. Środa	2314	1. Września	7402	5. Koronowo	40
4. Wronki	1990	2. Wągrówiec	2255	2. Strzałków	6378	6. Rawicz	13
5. Gniezno	1907	3. Grodzisk	2210	3. Krobia	5051	25. Sole potasowe. — Cali.	
6. Gostyń	1584	4. Pniewy	2055	4. Grodzisk	5007	1. Gniezno	7266
7. Ostrzeszów	1432	5. Wronki	2011	5. Czempiń	4260	2. Strzałków	4422
8. Poznań	1346	6. Chełmża	1922	6. Poznań	3779	3. Osieczna	3295
9. Śrem	1231	7. Kruszwica	1889	7. Poniec	3404	4. Środa	3071
20. Kórnik	1160	8. Ostrów	1848	8. Janówiec	2877	5. Trzemeszno	2800
1. Rogoźno	1098	9. Strzałków	1721	9. Buk	1920	6. Rogoźno	2400
2. Krzywiń	1058	30. Dobrzyca	1686	10. Pakość	1500	7. Sieraków	2200
3. Września	971	1. Koźmin	1647	1. Gostyń	1076	8. Czarnków	2011
4. Strzałków	753	2. Koronowo	1581	2. Tuchola	700	9. Żnin	1941
5. Miejska Górka	665	3. Tuchola	1571	3. Chełmża	501	10. Szamotuły	1700
6. Środa	645	4. Buk	1503	4. Szamotuły	414	1. Kostrzyn	1600
7. Wągrówiec	587	5. Krotoszyn	1243	5. Śmigiel	306	2. Mogilno	1600
8. Kostrzyn	570	6. Skoki	1221	6. Kostrzyn	278	3. Wronki	1600
9. Borek	557	7. Witkowo	1190	7. Strzelno	169	4. Strzelno	1200
30. Barcin	538	8. Poniec	1100	8. Nakło	46	5. Buk	1014
1. Pniewy	534	9. Nowemiasto	1025	9. Szubin	14	6. Dobrzyca	1000
2. Jarocin	444	40. Lubasz	968	24. Kaimit i sztuczne nawozy.		7. Pakość	1000
3. Strzelno	414	1. Żerków	787	Caimit etc.		8. Świecie	900
4. Janówiec	390	2. Poznań	738	1. Chełmża	12465	9. Krotoszyn	818
5. Świecie	390	3. Trzemeszno	723	2. Sieraków	5500	20. Kruszwica	800
6. Szubin	388	4. Czarnków	681	3. Trzemeszno	3591	1. Tuchola	800
7. Żerków	374	5. Nakło	523	4. Świecie	2683	2. Kórnik	700
8. Krotoszyn	331	6. Gostyń	483	5. Krotoszyn	2600	3. Wągrówiec	700
9. Chełmża	223	7. Kórnik	403	6. Śrem	2300	4. Krobia	600
40. Kruszwica	215	8. Miejska Górka	300	7. Środa	2246	5. Skarszewy	500
1. Trzemeszno	184	9. Kościerzyna	104	8. Września	2225	6. Barcin	400
2. Sieraków	88	50. Lwówek	104	9. Lwówek	2180	7. Pniewy	400
3. Ostrów	79	1. Łobżenica	100	10. Jarocin	2000	8. Żerków	400
4. Czarnków	50	2. Inowrocław	62	1. Żnin	1941	9. Śrem	300
5. Witkowo	18	3. Świecie	51	2. Ostrów	1800	30. Koźmin	300
6. Inowrocław	13	4. Ostrzeszów	42	3. Żerków	1600	1. Inowrocław	214
7. Lwówek	6	22. Melasa, pasze cukrowe		4. Łobżenica	1412	2. Gostyń	200
		i inne. — Mélas.		5. Brodnica	1200	3. Koronowo	200
21. Ospy, otręby i makuchy.		1. Strzałków	27036	6. Pniewy	1064	4. Krzywiń	200
Sens, gâteaux etc.		2. Września	8553				
1. Żnin	10888	3. Środa	4263				
2. Osieczna	8164	4. Łasin	1280				

26. Superfosfat.**Superphosphat.**

1. Czempień	4710
2. Strzałków	4300
3. Szamotuły	3800
4. Janówiec	3707
5. Świecie	3200
6. Kostrzyn	3018
7. Rawicz	2816
8. Inowrocław	2714
9. Poniec	2562
10. Koźmin	2509
1. Śrem	2306
2. Sieraków	2200
3. Gostyń	2060
4. Dobrzyca	1500
5. Trzemeszno	1200
6. Strzelno	1200
7. Czarnków	1190
8. Pakość	900
9. Wronki	700
20. Nakło	700
1. Śmigiel	688
2. Ostrzeszów	610
3. Osieczna	600
4. Lwówek	600
5. Jutrosin	600
6. Barcin	600
7. Krobia	451
8. Środa	408
9. Poznań	400
30. Kórnik	400
1. Brodnica	400
2. Żnin	300
3. Żerków	300
4. Lubasz	300
5. Witkowo	200
6. Buk	200
7. Kruszwica	131
8. Mogilno	70
9. Września	3

27. Tomasówka.**Firme du Thomas.**

1. Strzelno	221
2. Nakło	210
3. Szubin	208
4. Nowemiasto	109
5. Rawicz	105
6. Sępólno	100
7. Lubawa	80
8. Żnin	39

28. Saletra. — Salpêtre.

1. Gostyń	4403
2. Kórnik	4155
3. Koźmin	3701
4. Nakło	3700

5. Śrem	3511
6. Poznań	3200
7. Strzałków	3020
8. Poniec	2562
9. Czempień	2302
10. Wronki	2100
1. Śmigiel	1800
2. Kostrzyn	1508
3. Września	1410
4. Trzemeszno	1152
5. Środa	844
6. Pakość	800
7. Ostrów	608
8. Czarnków	415
9. Sępólno	300
20. Szamotuły	202

29. Wapno i cement.**Chaux et ciment.**

1. Poniec	13600
2. Krotoszyn	3900
3. Krobia	3100
4. Kościerzyna	2853
5. Ostrów	2110
6. Jutrosin	1946
7. Jarocin	1900
8. Jaraczew	1703
9. Buk	1600
10. Lubawa	1120
1. Świecie	1102
2. Krzywiń	1100
3. Osieczna	1100
4. Śrem	1100
5. Czarnków	984
6. Koźmin	916
7. Żerków	900
8. Sieraków	800
9. Kostrzyn	600
20. Rawicz	600
1. Skarszewy	600
2. Szamotuły	600
3. Pniewy	500
4. Strzelno	400
5. Trzemeszno	375
6. Janówiec	300
7. Ostrzeszów	300
8. Dobrzyca	200
9. Lubasz	200
30. Strzałków	200
1. Nakło	31
2. Skoki	6

30. Drzewo, torf i koks.**Bois, coak et tourbes.**

1. Czempień	37829
2. Krotoszyn	9586
3. Gniezno	8232
4. Jutrosin	5740

5. Buk	4253
6. Osieczna	4150
7. Witkowo	3050
8. Dobrzyca	2753
9. Wągrówiec	2629
10. Poznań	2224
1. Chełmża	1819
2. Koźmin	1463
3. Strzałków	1147
4. Żerków	1117
5. Krobia	1023
6. Września	959
7. Mogilno	918
8. Kostrzyn	891
9. Barcin	743
20. Miejska Górka	634
1. Środa	510
2. Kórnik	476
3. Śmigiel	421
4. Pniewy	400
5. Grodzisk	355
6. Nakło	300
7. Świecie	250
8. Łasin	243
9. Wronki	114
30. Jaraczew	93
1. Trzemeszno	40
2. Strzelno	30
3. Sępólno	15

31. Węgle. — Charbons.

1. Osieczna	214434
2. Witkowo	54937
3. Rawicz	31604
4. Jutrosin	28570
5. Grodzisk	25859
6. Mogilno	23229
7. Śmigiel	19674
8. Buk	17492
9. Strzałków	16562
10. Kostrzyn	13869
1. Sieraków	8731
2. Poniec	7432
3. Borek	6566
4. Pakość	6525
5. Krotoszyn	6250
6. Trzemeszno	6086
7. Lubawa	5735
8. Sępólno	5605
9. Nowemiasto	4675
20. Dobrzyca	4674
1. Gniezno	4265
2. Łobżenica	4114
3. Wronki	3990
4. Lwówek	3721
5. Krzywiń	3352
6. Żerków	3290
7. Miejska Górka	3173
8. Pniewy	2905
9. Jaraczew	2762

30. Koźmin	2431
1. Lubasz	2354
2. Szubin	2174
3. Nakło	2120
4. Skarszewy	1220
5. Skoki	1184
6. Barcin	1130
7. Kórnik	1100
8. Rogoźno	853
9. Łasin	840
40. Wągrówiec	808
1. Strzelno	458
2. Świecie	313
3. Czarnków	184
4. Brodnica	175


32. Wełna. — Laine.

1. Chełmża	295
2. Śmigiel	272
3. Gniezno	230
4. Gostyń	165
5. Buk	136
6. Świecie	106
7. Poniec	94
8. Krzywiń	77
9. Września	76
10. Tuchola	55
1. Janówiec	50
2. Ostrów	49
3. Brodnica	49
4. Środa	43
5. Łasin	40
6. Nakło	33
7. Sępólno	27
8. Inowrocław	26
9. Łobżenica	21
20. Jutrosin	17
1. Czempień	16
2. Lubasz	16
3. Żerków	15
4. Śrem	14
5. Mogilno	11
6. Barcin	10
7. Krobia	9
8. Szamotuły	7
9. Strzałków	7
30. Osieczna	7
1. Czarnków	4
2. Nowemiasto	3
3. Strzelno	3
4. Lwówek	2
5. Miejska Górka	1
6. Wągrówiec	1

33. Żelazo. — Fer.

1. Strzelno	200
2. Barcin	130
3. Grodzisk	114
4. Śmigiel	78

5. Buk	30	3. Krzywiń	1673	13. Janówiec	147	23. Witkowo	61
6. Gniezno	25	4. Osieczna	1406	4. Jarocin	145	4. Ostrzeszów	55
7. Września	20	5. Koźmin	1032	5. Chelmża	128	5. Jaraczew	18
8. Osieczna	13	6. Żnin	926	6. Ostrów	118	6. Strzelno	16
9. Janówiec	10	7. Rogoźno	900	7. Środa	96	7. Wronki	13
10. Kościerzyna	10	8. Września	348	8. Krotoszyn	96	8. Inowrocław	2
		9. Szubin	305	9. Śmigiel	87	9. Czempień	2
34. Różne. — Divers.		10. Sępólno	203	20. Trzemeszno	75	30. Gostyń	1
1. Poznań	3404	1. Krobia	164	1. Lubawa	70		
2. Jutrosin	2853	2. Strzałków	158	2. Nowemiasto	66		



VI. Zestawienie bilansów

Résumé des bilans

Activa.

Rok. Année.	Ilość Spółdzielni. Nombre d'associations. ¹⁾	Liczba członków. Nombre des sociétaires.	Gotówka. Comptant.	Banki. Banques.	Akcje i efekta. Valeurs	Weksle i rachunek bieżący. Billets. Compte courants	Koszta procesowe członków. Frais déboursés.	Różne. Divers.	Suma.
1	2	3	4	5	6	7	8	9	10
1873	43	7 660	123 470	123 411	—	3 033 058	1 737	461 004	3 742 680
1874	48	8 715	144 393	292 291	—	3 607 968	4 824	397 602	4 447 078
1875	50	9 599	130 316	—	—	4 519 295	5 001	471 930	5 126 542
1876	63	11 226	129 736	67 180	—	5 299 918	5 991	343 396	5 846 221
1877	70	13 488	203 872	55 377	—	6 046 208	8 174	20 161	6 333 792
1878	73	14 508	172 277	64 179	—	6 639 367	9 310	50 753	6 935 886
1879	60	12 817	301 548	150 544	—	6 393 654	9 972	38 839	6 894 557
1880	57	13 440	150 885	235 453	—	6 781 757	9 475	40 540	7 218 110
1881	68	17 439	270 071	190 312	—	8 245 228	8 237	114 001	8 827 849
1882	66	17 584	325 906	400 276	—	8 315 470	7 666	174 194	9 223 512
1883	63	18 343	234 856	305 815	—	10 109 504	9 405	59 009	10 718 589
1884	63	20 175	270 018	257 858	—	10 892 233	9 681	88 488	11 518 278
1885	64	20 435	198 873	299 040	—	11 334 394	29 538	28 498	11 890 343
1886	64	20 861	265 169	272 647	—	11 618 530	13 369	79 902	12 249 617
1887	68	22 992	314 980	356 331	—	12 559 961	13 822	98 898	13 343 992
1888	71	24 173	365 763	716 439	—	13 331 870	18 423	39 825	14 472 320
1889	71	24 891	327 137	1 009 422	—	13 783 108	10 350	135 855	15 265 872
1890	77	26 553	281 655	1 197 270	—	15 320 179	11 889	169 749	16 980 742
1891	79	27 671	230 742	657 181	—	16 650 523	15 018	1 389 198	18 942 662
1892	77	26 585	274 102	94 716	—	14 439 906	15 205	631 068	15 454 997
1893	84	28 815	308 287	265 954	—	16 671 613	13 510	1 903 461	19 162 825
1894	90	30 090	328 067	673 071	—	18 197 043	10 835	2 192 885	21 401 901
1895	96	32 282	371 131	531 947	—	20 379 160	10 361	3 086 911	24 379 510
1896	101	35 987	443 793	677 877	—	23 539 094	20 433	2 328 077	27 009 274
1897	107	37 777	519 139	808 622	—	27 923 547	12 992	3 561 058	32 825 358
1898	114	41 950	1 369 759	1 727 077	—	30 866 932	12 387	6 570 764	40 546 919
1899	120	46 430	722 216	2 024 366	—	38 390 726	13 163	5 496 690	46 647 161
1900	126	53 505	755 658	1 396 626	—	42 266 621	10 065	9 130 718	53 559 698
1901	134	57 266	748 337	1 195 736	—	48 151 082	11 136	10 241 202	60 347 493
1902	138	62 135	813 862	2 030 785	—	54 610 381	14 814	11 125 112	68 594 954
1903	141	67 241	927 329	2 683 777	—	52 278 120	15 613	24 866 340	80 771 179
1904	149	73 069	1 112 154	4 021 948	—	75 292 663	22 712	17 889 960	98 339 437
1905	175	81 107	1 498 816	4 894 693	—	187 685 799	22 270	23 522 079	117 623 657
1906	192	88 279	1 698 696	8 401 948	—	105 214 815	56 098	28 169 866	143 541 423
1907	225	98 230	1 861 696	5 340 258	—	127 232 980	25 288	29 981 733	164 441 955
1908	234	105 793	2 007 985	11 651 422	—	145 733 663	35 469	34 189 495	193 618 034
1909	248	114 732	2 481 408	8 578 248	—	277 413 643	39 866	45 626 931	234 140 096
1910	265	125 108	2 489 817	8 228 428	—	208 027 652	43 979	49 844 425	268 634 300
1911	279	134 161	2 686 716	9 161 343	—	233 878 405	44 412	55 787 765	301 558 641
1912	287	141 401	3 140 306	7 353 949	—	256 942 077	55 278	59 666 022	327 311 452
1913	297	146 312	2 869 179	11 401 478	—	273 579 320	76 075	61 092 012	349 018 064
1914	286	138 301	3 298 441	13 271 120	—	234 679 805	99 980	51 523 178	302 872 524
1915	286	134 913	3 489 528	48 557 684	—	5 678 018	153 610	46 285 563	324 164 403
1916	285	131 721	3 726 108	85 873 449	5 814 087	216 535 548	138 985	43 561 433	355 649 610
1917	291	132 919	5 118 582	146 860 302	9 719 762	217 141 186	160 139	53 526 568	432 526 539
1918	287	124 420	27 489 594	207 123 522	12 625 336	201 486 080	109 746	60 355 059	509 189 337
1919	277	124 395	23 383 181	206 906 615	66 466 864	230 050 452	104 084	74 448 327	601 359 523
1920	283	127 878	75 826 851	518 742 350	268 767 556	393 063 720	78 002	278 645 483	1 535 123 962
1921	331	217 745	221 071 043	1 645 376 777	557 857 291	3 703 453 926	127 362	274 690 675	6 402 577 074

1) Wyłącznie B. Przemysł i spółdz. odcięte; a od r. 18 także śląskich, których bilanse znajdują się oddzielnie.

za lata 1873—1921.

pour les années 1873—1921.

Passiva.

Udziały. Parts sociales.	Fundusze rezerwowe. Reserves.	Depozyta i rachunek bieżący. Dépôts d'épargres.	Banki. Banques.	Różne. Divers.	Suma.	Rok. Année.
11	12	13	14	15	16	17
623 487	74 296	2 596 271	289 095	159 531	3 742 680	1873
711 574	89 354	3 326 369	192 888	126 893	4 447 078	1874
816 763	111 116	3 411 433	289 878	497 352	5 126 542	1875
962 201	167 614	4 104 716	383 468	228 222	5 846 221	1876
1 169 484	209 635	4 533 591	355 090	65 992	6 333 792	1877
1 250 759	268 155	4 852 238	456 586	108 148	6 935 886	1878
1 297 179	306 384	4 860 377	296 877	133 740	6 894 557	1879
1 249 107	357 034	5 219 266	229 032	163 671	7 218 110	1880
1 496 175	477 882	6 489 611	229 243	134 938	8 827 849	1881
1 551 501	514 536	6 844 717	152 654	160 104	9 223 512	1882
1 719 170	658 242	7 937 406	240 720	163 051	10 718 589	1883
1 859 019	733 433	8 423 204	259 199	243 423	11 518 278	1884
1 961 275	847 648	8 676 015	245 692	159 713	11 890 343	1885
2 058 129	889 419	8 908 417	245 248	148 404	12 249 617	1886
2 270 198	989 905	9 652 999	259 038	171 852	13 343 992	1887
2 348 707	1 014 067	10 507 894	343 168	258 484	14 472 320	1888
2 438 688	1 053 624	11 121 626	332 281	319 653	15 265 872	1889
2 683 544	1 177 635	12 523 183	303 190	293 190	16 980 742	1890
2 925 063	1 300 974	12 661 912	970 879	1 083 834	18 942 662	1891
2 692 464	1 128 609	10 782 296	687 405	164 223	15 454 997	1892
3 412 090	1 369 044	13 106 547	593 848	681 296	19 162 825	1893
3 719 772	1 386 729	14 970 083	399 969	925 348	21 401 901	1894
3 928 722	1 548 345	16 774 448	779 924	1 348 071	24 379 510	1895
4 483 176	1 754 789	19 078 036	441 661	1 251 612	27 009 274	1896
5 109 104	1 984 434	22 325 161	1 444 053	1 962 606	32 825 358	1897
5 781 454	2 263 452	26 749 761	1 085 850	4 666 402	40 546 919	1898
6 516 005	2 614 003	32 462 061	2 104 363	2 950 729	46 647 161	1899
7 354 506	2 869 580	37 787 516	2 088 747	3 459 349	53 559 698	1900
8 275 867	3 249 325	42 248 506	3 024 012	3 549 783	60 347 493	1901
9 218 771	3 613 269	49 282 288	3 191 202	3 289 424	68 594 954	1902
10 846 732	4 239 115	58 908 669	1 726 624	5 050 039	80 771 179	1903
12 379 202	4 677 260	70 616 514	2 212 735	8 453 726	98 339 437	1904
13 934 712	5 384 888	87 421 051	2 968 026	7 914 980	117 623 657	1905
15 350 237	6 260 887	107 062 057	3 765 858	11 102 384	143 541 423	1906
17 263 221	7 872 973	123 004 213	5 060 369	11 241 179	164 441 955	1907
19 230 393	8 966 512	148 371 893	4 254 186	12 795 050	193 618 034	1908
21 909 832	10 892 145	177 333 297	6 029 716	17 975 106	234 140 096	1909
23 786 267	12 318 906	204 612 829	8 170 393	19 745 906	268 634 300	1910
25 767 233	13 695 018	231 007 196	10 070 287	21 018 907	301 558 641	1911
27 190 755	15 535 260	247 664 876	17 315 155	19 605 406	327 311 452	1912
28 379 652	17 071 610	269 699 872	15 320 880	18 546 050	349 018 064	1913
20 861 743	16 815 329	238 772 949	14 053 632	12 368 871	302 872 524	1914
21 184 187	18 171 640	265 365 165	8 560 051	10 883 360	324 164 403	1915
21 718 516	19 523 405	295 019 342	6 272 483	13 115 864	355 649 610	1916
23 466 307	21 720 029	366 756 449	3 943 965	16 639 789	432 526 539	1917
25 744 493	22 737 211	436 679 643	3 505 823	20 522 167	509 189 337	1918
27 130 825	28 547 771	514 152 133	4 626 009	26 902 785	601 359 523	1919
46 157 857	68 602 107	1 241 059 428	16 528 788	162 775 782	1 535 123 962	1920
100 834 467	195 411 442	5 574 043 232	293 833 487	238 454 446	6 402 577 074	1921

Zestawienie bilansów

Résumé des bilans

Activa.

Rok. Année.	Ilość Spółdzielni Nombre d'associations.	Liczba członków. Nombre des sociétaires.	Gotówka. Comptant.	Banki. Banques.	Akcje i Efekta Valeurs	Weksle. Compte courants	Koszta procesowe członków. Frais déboursés.	Różne. Divers	Suma.
1	2	3	4	5	6	7	8	9	10

Spółdzielnie

			fl.	fl.	fl.	fl.	fl.	fl.	fl.
1918	2	1 259	513 682	1 233 148	—	3 826 508	1 553	523 228	6 098,119
1919	4	2 688	352 333	1 665 399	2 370 499	8 933 104	2 520	475 345	13 899 200
1920	8	4 618	1 163 571	5 038 744	2 628 177	19 565 991	14 439	2 575 104	30 986 026
1921	8	4 937	1 134 834	6 298 618	4 311 651	27 927 316	15 284	1 668 176	41 355 879

Spółdzielnie

			fl.	fl.	fl.	fl.	fl.	fl.	fl.
1914	10	4 286	218 485	275 325	—	8 671 667	5 395	231 438	9 402 310
1915	11	4 314	216 691	1 253 558	—	8 516 597	7 546	311 074	10 305 466
1916	11	4 224	305 521	2 593 382	65 036	8 075 226	10 061	521 401	11 570 657
1917	11	4 158	387 736	4 657 399	51 689	7 543 541	9 426	1 164 596	13 814 387
1918	15	8 701	1 221 306	17 427 882	535 920	17 802 314	16 582	4 181 999	41 186 003
1919	19	10 126	1 588 008	18 454 018	6 516 605	23 588 399	13 376	6 934 774	57 095 180
1920	21	12 234	2 279 612	31 339 835	7 950 568	44 401 540	23 183	24 711 142	110 735 884
1921	21	11 879	2 256 462	35 468 553	12 753 787	57 387 994	39 359	5 873 601	113 779 756

Zestawienie obrotów

Résumé d'affaires pour les années

Rok L'année	Liczba Spółtek Nombre associations	Zyto	Seigle	Pszonica	Froment	Jęczmień	Orge	Owies	Avoine	Mieszanka i zboża strączkowe	Mélange et plantes légu- mineuses	Kartofle	Pommes de terre	Warzywa	Légumes	Nasiona	Semi-illes	Pasze	Fourrages				
1	2	3	4	5	6	7	8	9	10	11	12	13	14	15	16	17	18	19	20	21	22		
1906/07	25	280 893	44 519	41 919	57 580	22 203	—	—	4 841	178 807	—	—	—	—	—	—	—	—	—	—	—	—	—
1907/08	40	589 806	110 061	123 128	92 657	44 454	—	—	4 256	352 800	—	—	—	—	—	—	—	—	—	—	—	—	—
1908/09	43	1 113 988	154 140	183 604	141 294	41 361	—	—	7 299	425 748	—	—	—	—	—	—	—	—	—	—	—	—	—
1909/10	50	1 211 850	203 458	178 858	164 557	51 104	—	—	4 579	498 822	—	—	—	—	—	—	—	—	—	—	—	—	—
1910/11 ¹⁾	—	—	—	—	—	—	—	—	—	—	—	—	—	—	—	—	—	—	—	—	—	—	—
1911/12	55	1 689 753	213 361	361 771	252 221	—	—	—	209 776	—	—	—	—	—	—	—	—	—	—	—	—	—	—
1912/13	59	1 898 865	381 166	596 801	434 636	61 849	—	—	16 231	746 749	—	—	—	—	—	—	—	—	—	—	—	—	—
1913/14	61	2 148 585	391 556	525 369	447 123	64 139	—	—	20 080	758 544	—	—	—	—	—	—	—	—	—	—	—	—	—
1914/15	61	1 606 407	274 152	386 813	332 415	40 893	—	—	11 038	280 206	—	—	—	—	—	—	—	—	—	—	—	—	—
1915/16	63	1 737 483	263 767	218 040	171 242	51 756	—	—	13 270	231 471	—	—	—	—	—	—	—	—	—	—	—	—	—
1916/17	63	1 910 732	196 001	329 339	270 862	59 384	—	—	20 134	213 914	—	—	—	—	—	—	—	—	—	—	—	—	—
1917/18	63	1 438 284	109 512	149 514	83 757	28 013	—	—	14 625	141 262	—	—	—	—	—	—	—	—	—	—	—	—	—
1918/19	62 ²⁾	1 815 784	145 486	246 683	81 540	251 802	—	—	56 404	229 069	—	—	—	—	—	—	—	—	—	—	—	—	—
1919/20	64 ²⁾	2 258 576	251 281	403 952	267 444	258 364	—	—	327 079	123 191	—	—	—	—	—	—	—	—	—	—	—	—	—
1920/21	65 ²⁾	1 553 003	276 112	257 068	182 006	332 692	—	—	21 643	8 812	—	—	—	—	—	—	—	—	—	—	—	—	—
1918/19	Złotów	12 540	24	4	670	365	—	—	4 905	300	—	—	—	—	—	—	—	—	—	—	—	—	—
1919/20	Złotów	13 108	12	69	8 545	338	—	—	4 778	1 009	—	—	—	—	—	—	—	—	—	—	—	—	—
1920/21	Złotów	5 407	21	22	1 356	74	—	—	1 072	60	—	—	—	—	—	—	—	—	—	—	—	—	—

1) Za rok 1910/11 nie publikowano zestawienia. — 2) Wyłącznie odciętego Złotowa.

za lata 1914—1921.

pour les années 1914—1921

Passiva.

Udziały. Parts sociales.	Fundusze rezêrwow. Reserves.	Depozyta. Dépôts d'épargnes.	Banki. Banques.	Różne. Divers.	Suma.	Rok. Année.
11	12	13	14	15	16	17

śląskie.

121 363	100 202	5 849 203	—	27 351	6 098 119	1918
253 898	247 518	13 354 222	—	43 567	13 899 200	1919
556 228	366 799	29 620 998	358	441 643	30 986 026	1920
631 079	512 650	40 119 930	—	92 220	41 355 879	1921

odcięte.

210 342	323 539	8 719 051	131 801	17 577	9 402 310	1914
218 928	371 208	9 637 658	71 200	6 472	10 305 466	1915
227 372	382 497	10 933 323	—	27 465	11 570 657	1916
235 307	402 884	12 996 313	—	179 883	13 814 387	1917
670 202	954 236	39 107 333	—	454 232	41 186 003	1918
860 677	1 322 430	54 431 817	310 594	169 662	57 095 180	1919
1 437 466	3 270 465	86 589 193	629 274	18 809 486	110 735 884	1920
1 454 862	3 664 695	90 217 356	293 525	18 149 318	113 779 756	1921

za lata 1906/07—1919/20.

1906/07—1919/20.

Saletra chilijska	Salpêtre Chili	Saletra Norge	Salpêtre Norge	Kainit	Cainit	Sole potasowe	Cali	Superfosfat	Super- phosphat	Tomasówka	Farine du Thomas	Wapno i margiel wapienny	Chaux	Azotniak wapna	Chaux azote	Węgle, brykiety i koks	Charbons, briquettes, coaks	Różne	D'autres	Ogółem	Tout ensemble
1	13	14	15	16	17	18	19	20	21	22	23	24	25	26	27	28	29	30	31	32	33
40 732	—	70 431	—	—	78 154	—	—	32 237	—	—	—	—	—	—	—	—	310 099	—	—	1 112 445	—
74 136	—	182 213	—	—	116 333	—	—	81 370	—	—	—	—	—	—	—	—	726 543	54 251	—	2 917 203	—
110 090	—	262 953	—	—	170 330	—	—	102 924	—	—	—	—	—	—	—	—	841 446	76 058	—	3 792 077	—
157 586	—	429 016	—	—	202 549	—	—	274 216	—	—	—	—	—	—	—	—	897 163	152 855	—	4 901 816	—
—	—	—	—	—	—	—	—	—	—	—	—	—	—	—	—	—	—	—	—	—	—
244 786	—	768 231	—	—	137 303	—	—	321 087	—	312 474	—	—	—	—	—	—	1 039 862	—	—	6 448 529	—
280 204	—	768 912	—	—	154 844	—	—	393 294	—	393 439	—	—	—	—	—	—	1 245 862	—	—	7 950 535	—
350 350	—	709 257	—	—	205 576	—	—	398 733	—	414 072	—	—	—	—	—	—	1 378 852	—	—	8 546 438	—
10 994	9 522	274 734	—	—	165 664	—	—	228 744	—	178 958	—	—	—	—	—	—	1 084 518	123 622	—	5 883 566	—
—	222	371 000	—	—	188 915	—	—	251 778	—	245 451	—	—	—	—	—	—	1 272 105	112 867	—	7 295 638	—
—	—	331 474	—	—	371 000	—	—	371 000	—	36 430	—	—	—	—	—	—	63 800	1 272 105	—	9 180 561	—
—	—	446 563	—	—	371 000	—	—	371 000	—	36 430	—	—	—	—	—	—	63 800	1 272 105	—	9 180 561	—
—	—	327 079	—	—	371 000	—	—	371 000	—	36 430	—	—	—	—	—	—	63 800	1 272 105	—	9 180 561	—
—	—	21 643	—	—	8 812	—	—	4 786	—	10 480	—	—	—	—	—	—	16 039	682 420	420 940	10 681 170	—
—	—	53 594	—	—	48 964	—	—	54 553	—	1 072	—	—	—	—	—	—	651 832	469 049	—	8 428 355	—
—	—	4 905	—	—	300	—	—	—	—	1 552	—	—	—	—	—	—	—	9 461	—	30 947	—
—																					



