

63241

III

PIĘĆDZIESIĄTEPIERWSZE
SPRAWOZDANIE
ZWIĄZKU SPÓŁDZIELNI
ZAROBKOWYCH I GOSPODARCZYCH

ZA ROK

1922

POZNAŃ 1923

NAKŁADEM ZWIĄZKU SPÓŁDZIELNI ZAROBKOWYCH I GOSPODARCZYCH
CZCIONKAMI DRUKARNI ŚW. WOJCIECHA

PIĘĆDZIESIĄTEPIERWSZE
SPRAWOZDANIE

ZWIĄZKU SPÓŁDZIELNI
ZAROBKOWYCH I GOSPODARCZYCH

ZA ROK

1922



Biblioteka Jagiellońska



1003123583

POZNAŃ 1923

NAKŁADEM ZWIĄZKU SPÓŁDZIELNI ZAROBKOWYCH I GOSPODARCZYCH
CZCIONKAMI DRUKARNI ŚW. WOJCIECHA



63241
1/1

51(1922)

Spis rzeczy.

Część I. Spółdzielczość polska.

1. Dokoła pracy spółdzielczej	7
2. Spółdzielczość polska w liczbach z r. 1921	13
3. Wykresy graficzne i tablice statystyczne do r. 1921	22
4. Ogólny rozwój spółdzielni, należących do Związku Spółdzielni zarobk. i gospod. w roku sprawozdawczym	28
5. Wykresy graficzne do r. 1922	39

Część II. Sprawozdanie Związku.

1. Patronat	3
2. Kasa Związku	
A. Rachunek dochodów i wydatków etatowych	5
B. Obrót według zamkniętego żurnalu	6
C. Bilans	6
3. Centralne instytucje związkowe	
A. Wykaz instytucji i filij	7
B. Wiadomości szczegółowe	8
C. Obrachunek zysków i strat	9
D. Bilanse	9
E. Zestawienie poglądowe ważniejszych cyfr bilansowych	10
F. Wykaz spółdzielni posiadających akcje central związkowych	12
4. Sejmik i zjazdy Spółdzielni	
I. Sejmik Związku Spółdzielni Zarobkowych i Gospodarczych:	
A. Porządek obrad	16
B. Pierwsze Zebranie plenarne	17
C. Sprawozdanie szczegółowe z działalności Związku za rok 1921	17
D. Sprawozdanie ogólne	22
E. Organizacja i polityka Departamentu Spółkowego Banku Związku Spółek Zarobkowych i stosunek B-ku Związku do Związku i spółdzielni związkowych w przyszłości	24
F. Kontrola czynności Zarządu ze strony Rady Nadzorczej a ingerencja w bieżące interesy	25
G. A) Rezolucje Oddziałowe zatwierdzone przez Sejmik	27
B) Rezolucje plenarne Sejmiku	29
II. Zebranie Reprezentantów Rolników	31
III. Zebranie Reprezentantów Spółdzielni Spożywców	34
5. Biblioteka Związku.	
A. Czasopisma	36
B. Sprawozdania, statystyka etc.	36
C. Dzieła, broszury etc.	36

Część III. Sprawozdanie Spółdzielni.

1. Wykaz Spółdzielni według urzędowych nazw ich siedzib	3
2. Wiadomości szczegółowe	9
3. Wykaz	44
a) Spółdzielni	50
b) Filij	50
ułożony alfabetycznie według poszczególnych kategorii.	52
4. Siedziba Spółdzielni według województw, miast i wsi	54
5. Następstwo Spółdzielni wedle czasu powstania	56
6. Udziały i odpowiedzialność członków	60
7. Dywidendy	60
8. Stopy procentowe w Spółdzielniach kredytowych	
a) od depozytów	62
b) od pożyczek	64

Część IV. Statistica pro 1922.

I. A. Członkowie Spółdzielni według zawodu i majątku	69
B. a) liczba kont depozytowych i ich wysokość w Spółdzielniach kredytowych	77
b) wysokość pożyczek i liczba weksli w Spółdzielniach kredytowych	81
II. Obrachunek zysków i strat	83
III. Bilanse	92
IV. A. Stosunek kapitału własnego do obcego i kosztów handlowe w stosunku do obrotów	
a) w Spółdzielniach kredytowych	110
b) w Spółdzielniach rolniczo-handlowych	114
c) w Spółdzielniach spóżywców	116
d) w Spółdzielniach różnych	117
B. Sprawność płatnicza Spółdzielni kredytowych	119
C. Obroty towarowe w Spółdzielniach rolniczo-handlowych	124
V. Zestawienie poglądowe	
A. Członkowie i deponenci:	
1. Spółdzielnie według liczby członków	126
2. Spółdzielnie kredytowe według liczby deponentów	127
B. Kapitały Spółdzielni:	
1. Spółdzielnie według wysokości kapitału obrotowego	128
2. Spółdzielnie według wysokości udziałów	129
3. Udziały na głowę członka	131
4. Spółdzielnie według wysokości rezerw	132
5. Spółdzielnie według stosunku kapitału własnego do obcego	133
6. Spółdzielnie kredytowe według wysokości kosztów handlowych	135
C. Obroty towarowe w spółdzielniach rolniczo-handlowych według ilości centnarów	137
VI. Zestawienie bilansów za lata 1873—1922 i obrotów za lata 1906/07—1921/22	146—149

63241
10

Część I.

Spółdzielczość Polska.

Treść:

1. Dokoła pracy spółdzielczej.
2. Spółdzielczość polska w liczbach w r. 1921.
3. Wykresy graficzne i tablice statystyczne odnoszące się do spółdzielczości polskiej w r. 1921.
4. Ogólny rozwój spółdzielni, należących do Związku Spółdzielni Zarobkowych i Gospodarczych w roku sprawozdawczym.
5. Wykresy graficzne do r. 1922.

1. Dokoła pracy spółdzielczej.

Stosunki gospodarcze w roku sprawozdawczym nie doznały w zasadzie żadnej zmiany. Przesilenie gospodarcze lat poprzednich, z przerwami mniejszymi lub większymi, rozwijało się w dalszym ciągu. Spółdzielnie nasze, będąc częścią naszego życia gospodarczego w anormalnych obecnych stosunkach walutowych nie posiadały sprzyjających warunków do zdrowego i silnego rozwoju. Ciągłe obniżania wartości marki polskiej, brak pieniędzy, rozwinięcie gorączkowej spekulacji na wszystkich polach, chorobliwy pociąg do „grynderki” — oto momenty, które paraliżowały rozwój wszystkich instytucji o zadaniach społecznych, zwłaszcza spółdzielczych.

Najcięższe czasy nastąpiły dla spółdzielczości kredytowej. Szybki spadek waluty zrujnował i zdeprecjonował przez długi szereg lat tworzone i zbierane oszczędności, udziały i rezerwy. Brak kapitału we wszystkich instytucjach kredytowych silnie się zaznaczający, rozwinął dążność do lichwy i w dużej mierze udaremnił spełnianie właściwego zadania t. j. gromadzenia oszczędności i służenia członkom kredytem dogodnym i dostatecznym.

Spółdzielnie towarowe, zwłaszcza rolniczo-handlowe i spożywców, z pewnością w lepszym znalazły się położeniu. Wszakże z powodu tych samych braków, z powodu niedostatecznych kapitałów obrotowych, wobec wprowadzenia wolnego handlu i jego rozwinięcia, miały do zwalczania ciężkie nieraz trudności.

Mimo to spółdzielczość nasza okazała się żywotną. Wyniki roku sprawozdawczego, zawarte w sprawozdaniu, świadczą o tem, iż spółdzielnie zdołały pokonać trudności i naogół wyszły z nich zwycięsko. Mianowicie te spółdzielnie, które w myśl danych wskazówek powiększały ustawicznie własne kapitały i tem samem wzmacniały swe podstawy do otrzymania kredytu w należytej wysokości, osiągnęły rezultaty, z których mogą być zadowolone. Okazuje się, że spółdzielczość, która głosi zasady samopomocy i solidarności, która sprzeciwia się wszelkim waśniom i walkom partyjnym, posiada, jeżeli tylko chce i umie, dostateczne walory materialne i moralne, aby sprostać swemu zadaniu, ostać się i czoło stawić wszelkim prądom przeciwnym.

Dlatego i dziś mają znaczenie słowa, które usłyszeliśmy na zeszłorocznym Sejmiku: „...Pole pracy dla nas jest wielkie dzisiaj, a większe będzie, gdy się walutowe stosunki uregulują. Rozbijała w czasach nienormalnych lichwa nie ustąpi z chwilą sanacji walutowej. I tak, jak przed 50 laty spółdzielnie nasze przeprowadziły skutecznie walkę z lichwą, nauczyły społeczeństwo oszczędzania i umiejętnego zużywania drobnych kapitałów, tak to samo zadanie stanie przed nami dziś, gdy zbieg wypadków cofnął społeczeństwo w rozwoju o lat 50. Doświadczenie lat pięćdziesięciu i fundusz moralny w tym czasie nagromadzony sprawi, że nie będzie potrzeba tego samego czasu, by osiągnąć rezultaty, posiadane przed rozpoczęciem wojny, i przeprowadzić zwycięsko walkę z lichwą i nieuczciwością, nauczyć społeczeństwo ponownie oszczędzania i gospodarczej samoobrony i przeprowadzić zwycięsko ten niezmiernie ważny dział pracy gospodarczej, w którym spółdzielni nikt i nic zastąpić nie zdoła”.

„Dziedzina spółdzielcza była i pozostanie wdzięcznym terenem pracy dla wszystkich działaczy społecznych. Dlatego przede wszystkim inteligencja wszystkich zawodów winna jej poświęcić pilną uwagę. Wszyscy zaś, którzy pracują w Spółdzielniach, niechaj będą świadomi, że ich praca pozornie mała i w małym zakresie dokonywana, w ogólnym rezultacie daje wyniki wielkie. Uprzymnienie sobie tego da im satysfakcję, że wysiłek służył sprawie, której w żadnej mierze zaniedbać nie można”.

Obok tylu trudnych i ciężkich chwil, które przeżywała spółdzielczość w okresie ubiegłym, zaszło także kilka ważnych faktów pomyślnych i doniosłych.

Do tych faktów, które radosnem echem odbiły się w narodzie, a zwłaszcza w sferach spółdzielczych, zaliczyć należy wybór Stanisława Wojciechowskiego na Prezydenta Rzeczypospolitej.

Po tragicznej śmierci pierwszego prezydenta ś. p. Narutowicza, na najwyższe w kraju stanowisko został powołany znany kooperatysta, pionier ruchu spółdzielni spożywców, współzałożyciel pierwszego Związku tychże spółdzielni i długoletni jego kierownik.

Stanisław Wojciechowski urodził się 15 marca 1869 roku w Kaliszu¹⁾, w roku 1888 ukończył gimnazjum klasyczne i wstąpił do Uniwersytetu Warszawskiego na Wydział Fizyczno-Matematyczny. W roku 1891 aresztowany był w Warszawie za udział w manifestacji z powodu setnej rocznicy konstytucji 3-go maja, a w roku następnym, w obawie ponownego aresztowania, emigrował do Paryża, gdzie pracował jako zecer i brał udział w organizacji emigracji polskiej dla walki o niepodległość. W roku 1893 na żądanie ambasady rosyjskiej został wydalony z Francji i przeniósł się do Londynu, skąd niebawem wrócił do kraju. W roku 1899 wyjechał znowu do Anglii i przez siedm lat pracował tam jako zecer, a następnie maszynista-drukarz, poświęcając równocześnie dużo czasu studjom z zakresu spółdzielczości i zaznajomieniu się z ruchem spółdzielczości w Anglii. Od roku 1906 widzimy Go znowu w Polsce zwłaszcza przy organizowaniu kooperacji spożywczej. W porozumieniu z Towarzystwem Kooperatystów wydawał on w tymże roku pierwsze w Polsce pismo, poświęcone spółdzielczości spożywców „Społem”. Równocześnie prowadził szeroką akcję propagandastyczną, jeździł po kraju z odczytami o kooperacji, odwiedzał istniejące kooperatywy, udzielał im porad, pomagał przy tworzeniu nowych. W roku 1908, wspólnie z Romualdem Mielczarskim zorganizował pierwszy Zjazd Spożywców w Warszawie i objął kierownictwo działu organizacyjno-ideowego nowo powstałego Związku.

Podczas wojny światowej, wychowany na ideałach demokracji angielskiej, stał po stronie tak zwanej orientacji antyniemieckiej, a zmuszony do emigracji do Rosji, był jednym z najczynniejszych działaczy politycznych polskich i prezesem Polskiego Zjednoczenia Międzypartyjnego. Po powrocie do kraju, w roku 1918, objął ponownie urząd dyrektora w Związku Polskich Stowarzyszeń Spożywców. W roku 1919 został powołany na Ministra Spraw Wewnętrznych, a po wycofaniu się z tego stanowiska, poświęcił

¹⁾ „Rzplta Sp.”

się w dalszym ciągu działalności państwowej, a później politycznej. Do kooperacji wrócił jako prezes Rady Związku Polskich Stowarzyszeń Spożywców, który to urząd sprawował do roku 1921. Następnie objął na krótko redakcję „Woli Ludu”, a po jej złożeniu, wrócił do życia spółdzielczego, prowadził wykłady z teorii i historii kooperacji w Wyższej Szkole Handlowej, przewodniczył odrodzonemu Towarzystwu Kooperatystów, a wreszcie z datą nowego już roku napisał wielkie dzieło „Kooperacja w rozwoju historycznym”. Przy końcu roku zeszłego otrzymał najwyższą godność Prezydenta Rzeczypospolitej Polskiej i zaraz w pierwszym swem orędziu nawołuje naród m. i. do spółdzielczości, „do braterskiego współdziałania dla dobra wszystkich”...

Nie upłynęło ani pół roku od tej chwili, a stolicę Wielkopolski spotkał zaszczyt powitania u siebie najwyższego przedstawiciela Rzeczypospolitej. Dnia 2. 6. r. b. przybył pan Prezydent Rzeczypospolitej Stanisław Wojciechowski, witany wszędzie z uczuciem wielkiej radości i wdzięczności. Do szczególnej radości miały powód przedewszystkiem organizacje spółdzielcze i związkowe. Wychodząc z tego założenia Związek Spółdzielni Zarobkowych i Gospodarczych, jako zrzeszenie wszystkich naszych spółdzielni, korzystając z bytności pana Prezydenta w Poznaniu, postanowił złożyć Mu hołd i cześć i w tym celu wysłał do Niego osobną delegację.

Pan Prezydent Rzeczypospolitej, w dniu 3-go czerwca r. 1923. o godzinie 5-tej po południu, przyjął na audjencji delegację, składającą się z 15 osób, zwłaszcza z przedstawicieli Patronatu, Związku Spółdzielni, Centrali Związkowych, tj. Banku Związku, Związkowej Centrali Maszyn, Centrali Rolników i Hurtowni Spółek Spożywców. Delegację prowadził Ks. Patron Adamski, który imieniem Związku złożył cześć i hołd Prezydentowi jako piastunowi najwyższej godności w Państwie i wyraził radość, że na czele Państwa stanął znakomicie zasłużony i ceniony pionier spółdzielczości. Nawiązując do życzeń powyższych Ks. Patron Adamski w swem przemówieniu zaznaczył, że ruch spółdzielczy w byłej dzielnicy pruskiej podczas niewoli, wobec walki, jaką społeczeństwu należało stoczyć z wrogiem przemożnym, dążył do skupienia wszystkich sił społecznych w solidarnej pracy organicznej. W tej dążności swej, mówił Ks. Patron, nasza praca wychodziła niekiedy świadomie poza ramy zwłaszcza tej spółdzielczości, której wybitnym przedstawicielem był Czcigodny Pan Prezydent. Jednakże obecnie, gdy wywalczyliśmy własną państwowość, przyszedł czas, aby zbliżyć się do zasad wspólnych. To też od czasu zdobycia niepodległości powstawały u nas także spółdzielnie spożywców i rozwijają się coraz pomyślniej. — Wręczając ozdobne album wraz z adresem na pamiątkę uroczystej chwili bytności Pana Prezydenta po raz pierwszy w Poznaniu, mówca zakończył swe przemówienie życzeniem, ażeby Bóg błogosławił pracy Jego ku największemu pożytkowi społeczeństwa.

W odpowiedzi na powyższe przemówienie p. Prezydent, dziękując za złożone życzenia, podkreślił, że, badając zagadnienia społeczne, zwłaszcza spółdzielcze, od szeregu już lat, przyszedł do przekonania, iż ruch spółdzielczy nie może się rozwijać według doktryny z góry już sformułowanej, ale, jeżeli ma być żywotny, liczyć się musi z danymi warunkami i właściwościami społeczeństwa. Z tego powodu przeciwstawił się zawsze ujemnym wpływom społecznej literatury niemieckiej, która w konsekwencji prowadziła do klasowości. Kryterium to odnosi się nietylko do spółdzielczości w byłym zaborze pruskim, w którym literatura niemiecka najwięcej była dostępna, ale także do innych części Polski, o czym dawniej nieraz już wspominał w rozmowach swych, prowadzonych w tej kwestji z ś. p. Patronem Ks. Wawrzyniakiem. Niestety, obawy te nie były płonne, gdyż ruch spółdzielczy, zwłaszcza w innych b. dzielnicach, w dużej mierze rozwinał się w kierunku klasowości. Obecnie spodziewam się, mówił pan Prezydent, że zdobędziemy się na własną rodzimą literaturę spółdzielczą, która wytworzy zasady i metody pracy spółdzielczej na podstawie doświadczeń, poczynionych we wszystkich dawniejszych dzielnicach Polski. Polska, jako kraj

w pierwszym rządzie rolniczy, posiada znakomity materiał społeczny do wytworzenia przedewszystkiem spółdzielczości rolniczej. Dlatego ze szczególnem zainteresowaniem pan Prezydent bada rozwój spółdzielczości zwłaszcza rolniczej i spodziewa się, że na przyszły rok, gdy przybędzie tu na czas dłuższy, będzie mógł się bliżej zapoznać z pracą, zwłaszcza „Rolników” naszych. Nakoniec, życząc delegatom powodzenia w pracy spółdzielczej, zaznaczył, że najszcześniejsze chwile życia Jego przypadają na okres 16-tu lat, w którym poświęcił się przedewszystkiem spółdzielczości.

Adres, który Ks. Patron wręczył p. Prezydentowi, miał brzmienie następujące:

Związek Spółdzielni Zarobkowych i Gospodarczych w Poznaniu — najstarsze w Polsce zrzeszenie stowarzyszeń spółdzielczych: spółdzielni kredytowych, rolniczych, spożywców i innych, — służąc w imię idei spółdzielczej — a pod hasłem:

„w jedności siła“

od przeszło pół wieku dziełu dźwignięcia moralnego i materialnego ludu polskiego i dziełu obrony ziem Pomorza, Wielkopolski i Śląska przed ekonomicznym podbojem niemieckim, składa hołd i cześć

Prezydentowi

NAJJAŚNIEJSZEJ RZECZYPOSPOLITEJ POLSKIEJ STANISŁAWOWI WOJCIECHOWSKIEMU

z okazji Jego bytności w Grodzie Przemysława podczas Świąt Bożego Ciała roku Pańskiego 1923-go —

jako przedstawicielowi Majestatu Polski,

jako temu, który, wróciwszy ongiś z tułaczki do ukochanej Ojczyzny, poświęcił się niezłomnie i niezłomowanie działalności spółdzielczej i wśród nędzy i niewoli wznosił spółdzielczy gmach lepszej przyszłości.

Niechaj zasady i metody spółdzielcze, hasła braterstwa i solidarności, które stanowią myśl przewodnią życia Twego, przenikną za Twoją przyczyną cały naród polski.

Niechaj spełni się do cna zapowiedź kooperatysty

— który —

składając Ci przed laty dziesięciu wyrazy czci i wdzięczności jako pionierowi spółdzielni spożywców za to:

że z Twej pobudki zaczął się rozlegać w stolicy Polski „nowy hymn murów, żelaza i granitów“ —

że z Twej zasługi „nowe kształty przybrała myśl Kaźmierzowa — myśl królewska“ —

już wówczas wypowiedział pamiętne słowa:

„Niechaj na wieczną chwałę Ziemi i jej synów — wspólne miłowanie i zgodna solidarna praca, co rychlej, naszą całą Ojczyznę zespoli i niech ją zespoloną, zebraną, zwartą, odrodzoną, ludową, mozną, wielką, — ku dziejowym Zwycięstwom — prowadzi“.

Reprodukcja adresu, którą umieszczamy w niniejszem sprawozdaniu, ma wygląd następujący:

Pierwsza strona adresu przedstawia postać symboliczną na tle słońca, obejmującego swemi promieniami godła rolnictwa, przemysłu i rzemiosła i nauki i owoce wspólnej solidarnej pracy. Na dole umieszczone są herby Województw Śląskiego, Pomorskiego i Poznańskiego, po bokach sylwetki ratusza i katedry. Środek tworzy monogram pana Prezydenta. Na drugiej stronie jest umieszczony adres, na trzeciej podpis, czwarta tworzy zakończenie. Na okładce albumu, oprawionego w skórę, widnieje na pergaminie orzeł biały na tle czerwonym.

REPRODUKCYJA ADRESU, WREZONEGO PREZYDENTOWI RZECZYSPOLITEJ
STANISŁAWOWI WOJCIECHOWSKIEMU
PODCZAS JEGO POBYTU W POZNANIU DNIA 3-GO CZERWCA 1923 ROKU
PRZEZ DELEGACJĘ ZWIĄZKU SPÓŁDZIELNI ZAROBKOWYCH I GOSPODARCZYCH



Rotografura Drukarni św. Wojciecha w Poznaniu.

Pierwsza strona adresu przedstawia postać symboliczną na tle słońca, obejmującego promieniami swemi godła rolnictwa, przemysłu i rzemiosła, nauki oraz owoce wspólnej i solidarnej pracy. Na dole herby województw Śląskiego, Pomorskiego i Poznańskiego, po bokach sylwetki ratusza i katedry, w środku monogram Prezydenta w wianku ludowym.

ZWIĄZEK SPÓŁDZIELNI XAROBKOWYCH I GOSPODARCZYCH W POZNANIU
 NAJSTARSZE W POLSCE ZKŁESZENIE STOWARYSZEŃ SPÓŁDZIELCZYCH
 SPÓŁDZIELNI KREDYTOWYCH, ROLNICZYCH, SPOŻYWCÓW I INNYCH -
 SŁUŻĄC

W IMIĘ IDEI SPÓŁDZIELCZEJ-A POD HASŁEM:
"W JEDNOŚCI SIŁA"

OD PRZESZŁO PÓL WIEKU DZIĘKI DĄWIENIĘCIU MORALNEGO I MATERJALNEGO LUDU POLSKIEGO
 I DZIEŁU OBRONY XIEM POMORZA, WIELKOPOLSKI I ŚLĄSKA PRZED EKONOMICZNYM PODBOJEM
 NIEMIECKIM - SKŁADA HOŁD I CZĘŚĆ


PREZYDENTOWI
NAJJAŚNIEJSZEJ RZECZYPOSPOLITEJ POLSKIEJ
STANISŁAWOWI WOJCIECHOWSKIEMU

X OKAZJI JEGO BYTNOŚCI W GRODZIE PRZEMYSŁAWA PODCZAS ŚWIĄT BOŻEGO CIĘŁA ROKU
 PAŃSKIEGO 1923"

JAKO WYRĄCICIELOWI MAJESTATU POLSKI -
 JAKO TEMU, KTÓRY, WRÓCIWSZY ONDIS X TUŁACZKI DO UKOCHANIEJ
 OJCZYNY, POŚWIĘCIŁ SIĘ NIEKŁOMNIE I NIEZMORDOWANIE DZIAŁALNOŚCI SPÓŁDZIELCZEJ I WSRÓD
 NĘDZY I NIEWOLI WINDOSI SPÓŁDZIELCZY GMAŁ LEPSEJ PRZYŚKŁOŚCI.

NIECHAJ ZASADY I METODY SPÓŁDZIELCZE, HASŁA BRATERSTWA I SOLIDARNOŚCI,
 KTÓRE STANOWIĄ MYŚL PRZEWODNIĄ ŻYCIA TWEGO, PRZENIKNĄ ZA TWOJĄ PRZYCYNĄ
 CAŁY NAROD POLSKI.

NIECHAJ SPĘLNI SIĘ DO CNA XAPOWIEDŹ KOOPERATYSTY
 -KTÓRY-
 SKŁADAJĄC CI PRZED LATY DZIESIĘCIU WYRAXY CI CI I WDZIĘCZNOŚCI, JAKO PIONIERO
 WI SPÓŁDZIELNI SPOŻYWCÓW ZA TO:
 "ZE X TWEJ POBUDKI XACIĄŁ SIĘ ROZLEGAĆ W STOLICY POLSKI NOWY HYMN
 MURÓW, XELAXA I GRANITÓW"
 "ZE X TWEJ XASŁUGI NOWE XSZTAŁTY PRZYBRXA MYŚL XAKMIERYXOWA -
 MYŚL KRÓLEWSKA, JUŻ WÓWCZAS WYPOWIEDZIAŁ PAMIĘTNE SŁOWA:
 "NIECHAJ NA WIECZNA CHWAŁĘ XIEMI I JEJ SYŃÓW WSPÓLNE MIŁOWANIE
 I XOODNA SOLIDARNA PRACA CO RYCHLEJ NASKA CAŁA OJCZYXINĘ XESPOLI I NIECH JĄ
 XESPÓLONA, XEBRANA, XWARTA, OORODIONA, LUDOWA, MOXNA, WIELKA - KU DZIEJOWYM
 XWYGIĘSTWOM - PROWADZI"



ZWIĄZEK SPÓŁDZIELNI XAROBKOWYCH I GOSPODARCZYCH

PATRONAT

W. M. G. G. G. *S. K. K. K.* *K. P. P.*
 WICEPATRON PATRON WICEPATRON

M. M. M. M. *M. M. M. M.* *M. M. M. M.*
M. M. M. M. *M. M. M. M.* *M. M. M. M.*

M. M. M. M. *M. M. M. M.* *M. M. M. M.*
 WYK. ODDZIAŁU SPÓŁDZIELNI KREDYTOWYCH WYK. ODDZIAŁU SPÓŁDZIELNI ROLNICZYCH WYK. ODDZIAŁU SPÓŁDZIELNI SPOŻYWCÓW

M. M. M. M.
 REDAKTOR PISMOXKA SPÓŁDZIELNI I GŁOSU SPOŻYWCÓW

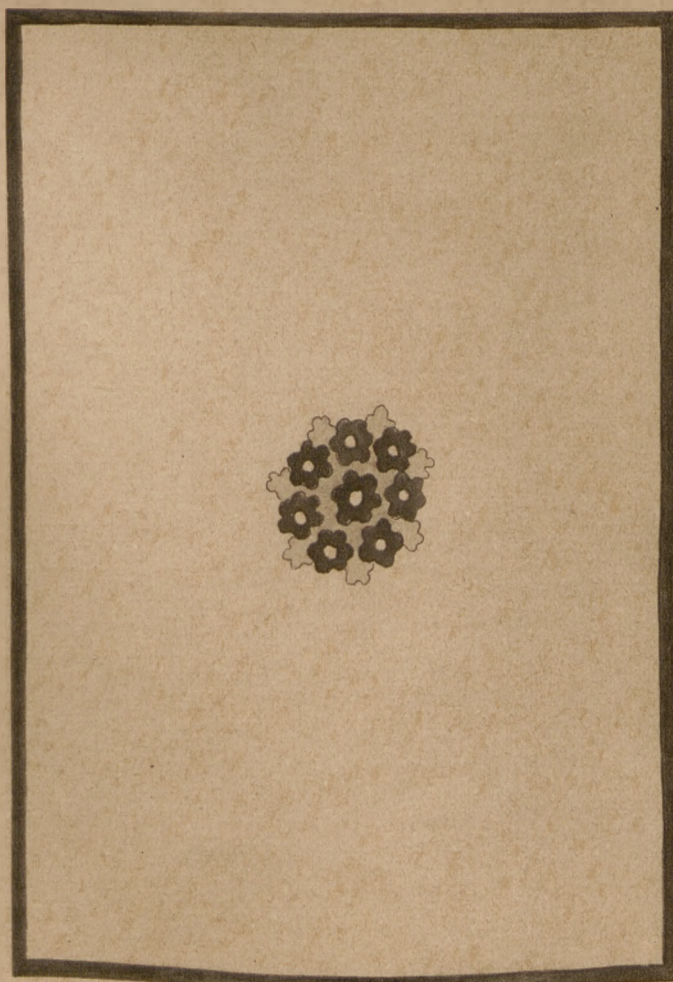


BANK XWIAZKU SPÓŁEK XAROBKOWYCH
M. M. M. M.

M. M. M. M. *M. M. M. M.*

ZWIĄZKOWA CENTRALA MASYŃ **CENTRALA ROLNIKÓW** **HURTOWNIA SPÓŁEK SPOŻYWCÓW**
M. M. M. M. *M. M. M. M.* *M. M. M. M.*

POZNAŃ - 3. 6. 1923.



Tekst, podpisy, ostatnia strona adresu i zewnętrzna okładka.

Pogląd na ważniejsze prace, uskutecznione w dziedzinie spółdzielczości, umieszczony jest w sprawozdaniu, które ze swej czynności zdała Rada Spółdzielcza.

Według tegoż sprawozdania Rada Spółdzielcza w pierwszym swym składzie odbyła 6 plenarnych posiedzeń, mianowicie w roku 1921: 9 kwietnia i 20 maja, w roku 1922: 27 i 28 stycznia, 19 i 20 maja oraz 6 grudnia, w roku 1923 — 19 stycznia. Prócz tego czynne były komisje: prawna, rewizyjna i podatkowa.

W dniu 17 marca 1923 r. Minister Skarbu powołał na następne dwóchletnie nową skład Rady Spółdzielczej z pośród kandydatów, przedstawionych przez Związki Rewizyjne Spółdzielni.

Powołani zostali:

1) Senator Ks. Patron Adamski (Związek Spółdzielni Zarobkowych i Gospodarczych w Poznaniu).

2) Dr. Jan Dębski (Związek rewizyjny stowarzyszeń zarobkowo-gospodarczych kółek rolniczych w Krakowie).

3) Jan Kania (Związek rewizyjny spółdzielni rolniczych w Krakowie).

4) Antoni Kleniewski (Polski Związek rewizyjny spółdzielni kredytowych w Warszawie).

5) Zygmunt Kmita (Związek rewizyjny spółdzielni pracowników państwowych i komunalnych w Warszawie).

6) Edmund Łukasiewicz (Centrala spożywczych stowarzyszeń spółdzielczych robotników chrześcijańskich w Warszawie).

7) Cezary Łukasiewicz (Związek Spółdzielni budowlanych w Warszawie).

8) Romuald Mielczarski (Związek polskich stowarzyszeń spożywców w Warszawie).

9) Marjan Rapacki (Związek polskich stowarzyszeń spożywców w Warszawie).

10) Chrystjan Rollauer (Związek spółdzielni niemieckich w Poznaniu).

11) Dr. Włodzimierz Seydlitz (Związek Spółdzielni Zarobkowych i Gospodarczych w Poznaniu).

12) Dr. Franciszek Stefczyk (Krajowy Patronat spółek rolniczych we Lwowie).

13) Leon Twarecki (Krajowy Patronat spółek rolniczych we Lwowie).

14) Dr. Feliks Wadowski (Związek rewizyjny polskich spółdzielni rolniczych w Warszawie).

15) Dr. Bernard Wittlin (Powszechny Związek na własnej pomocy opartych galicyjskich stowarzyszeń zarobkowych i gospodarczych we Lwowie).

16) Piotr Załuski (Związek Rewizyjny polskich spółdzielni rolniczych w Warszawie).

W skład komisji prawnej wchodził p. p. Dębski, Doliński, Jaszczurowski, Mielczarski, Rząd, Seydlitz, Tor i Załuski; w skład komisji do spraw rewizji p. p. Mielczarski, Rząd, Seydlitz, Stefczyk i Tor, podatkowej p. p. Dębski, Seydlitz, Twarecki, Tor i Załuski. Prócz tego do rozważenia projektu ustawy o łączeniu się spółdzielni na pierwszym posiedzeniu Rady powołana została komisja ad hoc w osobach p. p. Bobrowskiego, Dębskiego, Dolińskiego, Mielczarskiego, Rządu, Seydlitz i Twareckiego.

Śród najważniejszych prac, dokonanych przez Radę w pierwszym jej składzie wymienić należy:

1) regulamin Rady Spółdzielczej, uchwalony 9 kwietnia 1921 r., zatwierdzony przez Ministra Skarbu 19 kwietnia, a opublikowany 20 maja 1921 r. (Dz. Urz. Min. Sk. Nr. 18 poz. 214);

2) instrukcję w przedmiocie rejestru członków oraz przechowywania deklaracji, uchw. 27/28 stycznia 1922, opubl. 20/2 1922 (Dz. Urz. M. S. Nr. 5 poz. 92);

3) instrukcję w przedmiocie sposobu sporządzania sprawozdań rocznych, uchw. 27/28 stycznia 1922 roku, opubl. 20/2 1922 (Dz. Urz. M. S. Nr. 5 poz. 92);

4) instrukcję rewizyjną, uchw. 27/28 stycznia 1922, opubl. 20/2 1922 (Dz. Urz. M. S. Nr. 5 poz. 92);

5) instrukcję w przedmiocie norm kosztów rewizji spółdzielni niezwiązanych, uchw. 9 kwietnia 1921 r., zmienianą następnie 19/20 maja i 6 grudnia 1922, opubl. 20 grudnia tegoż roku (Dz. U. M. S. Nr. 14 poz. 214 i Nr. 29 poz. 582);

6) projekt ustawy o łączeniu się spółdzielni, uchw. 20 maja 1921, przyjęty przez Radę Ministrów 12 września 1921 r. uchw. przez Sejm Ustawod. 7 kwietnia 1922 (Dz. Ust. z d. 10/5 1922 Nr. 33 poz. 265);

7) projekt noweli do ustawy o spółdzielniach, uchw. 19/20 maja 1922, zatwierdzony przez Radę Ministrów 30 października i 23 listopada 1922 (obecnie w Sejmie);

8) rozpatrzenie i wydanie opinii o projektach ustaw podatkowych, mianowicie: ustawy o opłatach stemplowych, które mają płacić spółdzielnie, oraz ustawy o podatku przemysłowym (uchwała z dnia 6 grudnia 1922 r.).

Z powziętych przez Radę uchwał natury ogólnej zasługują na uwagę:

1) wyznaczenie Dziennika Urzędowego Ministerstwa Skarbu na pismo, przeznaczone do ogłoszeń rejestrowych (uchwała z dnia 9 kwietnia 1921 r. Dz. Urz. Min. Sk. z dnia 20/5 1921 Nr. 18 poz. 215);

2) upoważnienie przewodniczącego Rady do przeprowadzenia rewizji spółdzielni niezwiązanych (9/4 1921 r.);

3) uchwała w przedmiocie przekształcania spółdzielni na spółki innego typu;

4) upoważnienie przewodniczącego do występowania imieniem Rady przeciwko spółdzielniom niezwiązanym w razie pogwałcenia przez nie przepisów prawa lub statutu (19/20 maja 1922);

5) uchwała w przedmiocie uprawiania przez spółdzielnie kredytowe czynności kupna-sprzedaży dewiz i walut obcych (27/28 stycznia 1922).

Z prac komisyjnych należy wymienić prace komisji prawnej (projekt ustawy o łączeniu się spółdzielni i noweli do ustawy o spółdzielniach) oraz prace komisji podatkowej nad projektami ustaw: stemplowej dla spółdzielni i ustawy o podatku przemysłowym. Realne wyniki tych prac znalazły swój wyraz w znacznych ulgach podatkowych, przyznanych spółdzielniom, zwłaszcza związkowym.

Wreszcie poważną ilość pracy (zwłaszcza komisji do spraw rewizji) pochłonęło rozpatrywanie zgłoszeń z związków o przyznanie im prawa rewizji oraz zgłoszeń kandydatów na rewidentów z ramienia Rady Spółdzielczej. Zgłoszeń ze strony związków było 34, z tych prawo dokonywania rewizji otrzymało 25. Zgłoszeń na rewidentów było 15, z tych zaciągnięto na listę 7, skreślono z niej 2, pozostaje 5, z których czynnych jest 4.

Związki i Spółdzielnie, którym Rada Spółdzielcza przyznała prawo dokonywania rewizji należących do nich spółdzielni.

a) bezterminowo:

- 1) Polski Związek Rewizyjny Spółek Kredytowych (Warszawa.)
- 2) Związek Rewizyjny Polskich Spółdzielni Rolniczych (Warszawa.)
- 3) Związek Rewizyjny Spółek handlowo-rolniczych przy Gal. Tow. Gospodarskiem (Lwów.)
- 4) Związek Stowarzyszeń Zarobkowych i Gospodarczych (Lwów.)
- 5) Związek Rewizyjny Stowarzyszeń Zarobkowo-Gospodarczych Kółek Rolniczych (Kraków.)
- 6) Związek Spółdzielni Zarobkowych i Gospodarczych (Poznań.)

b) na przeciąg czasu do dnia 31. grudnia 1923 r.:

- 1) Krajowy Patronat Spółek Rolniczych (Lwów.)

c) na przeciąg czasu do dnia 31. grudnia 1922 r.:

- 1) Związek Spółek Niemieckich w Polsce (Łódź.)
- 2) Związek Spółdzielni Wiejskich Pomorza (Tczew. „Verband ländlicher Genossenschaften der Provinz Westpreussen.“)
- 3) Związek Spółdzielni niemieckich w Polsce (Poznań „Verband deutscher Genossenschaften in Polen.“)

- 4) Związek Spółdzielni Rolniczych na Wielkopolskę (Poznań. „Verband landwirtschaftlicher Genossenschaften in Gross-Polen.“)
 - 5) Centralny Związek Spółdzielni Pracowników Kolejowych (Warszawa.)
 - 6) Związek Spożywczych Robotniczych Stowarzyszeń Spółdzielczych (Warszawa.)
 - 7) Związek Polskich Stowarzyszeń Spożywców (Warszawa.)
 - 8) Centrala Stowarzyszeń Spożywczych Robotników Chrześcijańskich (Warszawa.)
 - 9) Syndykat Rolniczy jako Związek Rewizyjny Spółek Rolniczych (Kraków.)
 - 10) Związek Robotniczych Stowarzyszeń Spółdzielczych „Proletariat“ (Kraków.)
 - 11) Związek Spółek Rolniczych w Księstwie Cieszyńskim (Cieszyn.)
- d) na przeciąg czasu do dnia 6 sierpnia 1922 r.:
- 1) Patronat Spółdzielni Budowlanych (Warszawa.)
 - 2) Towarzystwo „Krajowy Związek Rewizyjny Ruskich Stowarzyszeń Gospodarczych, Pożyczkowych, Handlowych i Przemysłowych“ (Lwów).
 - 3) Ruski Związek Rewizyjny (Lwów).
 - 4) Związek Niemieckich Spółdzielni Rolniczych w Galicji (Lwów. „Verband deutscher landwirtschaftlicher Genossenschaften in Galizien“).
 - 5) Powszechny Związek na własnej pomocy opartych Galicyjskich Stowarzyszeń Zarobkowych i Gospodarczych (Lwów).

I. Pierwszą czynnością, jaką podjęło biuro Rady Spółdzielczej po jej ukonstytuowaniu, była rejestracja stowarzyszeń istniejących na tym obszarze Państwa, na którą rozciągała się w r. 1921 ustawa o spółdzielniach. Czynności te właściwie były już rozpoczęte przez wydział spółdzielczy na podstawie Rozporządzenia Ministra Skarbu z dn. 23 lutego 1919 r. odnośnie do spółdzielni kredytowych, działających na obszarze b. Królestwa Kongresowego. Po wejściu w życie ustawy z dn. 29 października 1920 r. Prezydium Rady, opierając się na postanowieniach art. 124 tejże ustawy, wezwało spółdzielnie oraz związki do dokonania zgłoszeń statutów dotychczasowych oraz sprawozdań za rok 1920, przyczem niezależnie od wezwania, zamieszczonego we wszystkich pismach za pośrednictwem P. A. T., rozesłano także wezwania do związków oraz do tych spółdzielni, których istnienie było Radzie wiadome. Rejestracja szła nader tępo. Wezwania nie dotarły do wielu spółdzielni. W innych nie wiadano nawet o istnieniu Rady Spółdzielczej, ani nawet o wydaniu ustawy o spółdzielniach. Znalazło się dużo spółdzielni, które pomimo najlepszych chęci nie mogły zgłoszenia dokonać, gdyż albo nie posiadały statutów, albo nie prowadziły ksiąg i nie układały od dłuższego czasu sprawozdań rocznych, inne — wskutek zakorzenionego u nas nieposzanowania prawa — lekcewały sobie wezwania Rady, oczekując kroków represyjnych. Obowiązku zgłoszenia nie dokonała nawet znaczna stosunkowo liczba spółdzielni związkowych, pomimo wywieranego na nie przez związki nacisku i częstych wezwań w prasie spółdzielczej. Środki przymusowe, jakimi Rada rozporządza są za słabe, aby skutek odniosły; kary od 20 do 1000 mk. nikogo nie zastraszały; zresztą — wymierzenie kary wymaga wniosku do sądu oraz wskazania nazwisk członków zarządu, które wobec niewykonania zgłoszenia nie są Radzie wiadome (dotyczy to zwłaszcza spółdzielni, działających na obszarze b. zaboru rosyjskiego, gdzie spółdzielnie nie miały obowiązku zgłoszenia się do rejestru handlowego).

Nawet te spółdzielnie, które zgłoszeń dokonały, uczyniły to w stopniu niezadawalającym; nadesłane dokumenty wykazują duże braki, wymagające sprostowań i uzupełnień. Wszystko to powoduje wzmogłą korespondencję, która jest jednak niezbędna, gdyż prawidłowa rejestracja jest podstawą wszelkich dalszych prac Rady z tytułu nadzoru, jest również podstawą do zgromadzenia materiałów statystycznych.

Do dnia 1 czerwca 23 r. zarejestrowano spółdzielni:

1) kredytowych	4423
2) spożywczych	2723
3) handlowo-przemysłowych	1741
4) mieszkaniowych	181
5) wytwórcz. i wytwórczo-pomocn.	84
6) sp. pracy	11
7) różnych	520
	<hr/>
razem	9683

Każdy z tych działów posiada osobny rejestr i osobną numerację. Każda spółdzielnia posiada w aktach Rady osobną teczkę, zaopatrzoną w nazwę spółdzielni, jej numer, odpowiadający pozycji bieżącej właściwego rejestru, siedzibę spółdzielni ze wskazaniem wojewódzwa, powiatu i gminy oraz nazwę Związku, do którego spółdzielnia należy. W teczkach gromadzi się wszystkie materiały, odnoszące się do danej spółdzielni, całą korespondencję, jaką biuro Rady z nią przeprowadza.

Prócz rejestrów ogólnych prowadzi biuro wykazy spółdzielni według powiatów, a to — z jednej strony — dla celów przygotowawczo-statystycznych, z drugiej — celem usystematyzowania prac rewizyjnych. Wykazy, odnoszące się do powiatów województw poznańskiego, pomorskiego i Górnego Śląska, są umieszczone w niniejszym sprawozdaniu część I. 2, str. 3. Równocześnie z rejestrem zaprodano skorowidz kartkowy, w którym spółdzielnie są zamieszczone według siedziby. Związki posiadają również swój rejestr z osobną numeracją oraz oddzielne te czki z aktami.

II. Drugą niemniej ważną czynnością biura Rady jest praca nad uporządkowaniem stanu prawnego spółdzielni. Rejestracja spółdzielni wykazała w wielu z nich brak statutów bądź z powodu zagubienia, bądź skutkiem zniszczenia podczas działań wojennych, bądź wreszcie przez zaniedbanie zaopatrzenia się w statut, należycie zalegalizowany. Inne, aczkolwiek posiadały statuty, nie posiadały jednakże dowodów zalegalizowania tychże. Należy tutaj zauważyć, że nawet w wielu spółdzielniach związkowych okazał się brak tych dokumentów, gdyż związki, przyjmując spółdzielnie na członków, nie zawsze zadawały sobie trudu sprawdzenia, czy spółdzielnia ma dostateczne podstawy prawne do swego istnienia, z drugiej strony — spółdzielnie nie zdają sobie naogół sprawy ze skutków, wynikających z braku tych podstaw prawnych.

O ile chodzi o b. zabory: pruski i austriacki, uregulowanie tych spraw nie przedstawia większych trudności, orynały bowiem dawnych statutów znajdują się w aktach sądów rejestrowych. Gorzej natomiast sprawa przedstawia się na obszarze b. zaboru rosyjskiego, gdyż przy ewakuacji b. władz tego zaboru akta wszelkie zostały wywiezione i zdobycie odpisu statutu lub dowodu zalegalizowania jest rzeczą niemożliwą. Wydział spółdzielczy, a następnie Rada Spółdzielcza wzywały we wszystkich takich wypadkach spółdzielnie do wyjednania sobie statutu, jako nowopowstałe organizacje, o ile nie dałoby się w sposób zadowalający udowodnić dotychczasowego prawnego istnienia spółdzielni, co niewątpliwie byłoby dla niej korzystniejsze, dając możliwość zachowania ciągłości spraw.

III. W związku z uregulowaniem stosunków prawnych spółdzielni postępowała praca nad uporządkowaniem ich rachunkowości. Taż sama rejestracja wykazała, że liczne spółdzielnie bądź to skutkiem przewlekłej bezczynności, bądź z powodu niedbalstwa ze strony kierowników, bądź dla innych przyczyn — nie prowadziły wymaganych przez prawo ksiąg handlowych, nie sporządzały bilansów ani sprawozdań, nie zwoływały walnych zgromadzeń; jeżeli zaś to nawet czyniły, to w b. wielu wypadkach ujawniały brak znajomości najelementarniejszych zasad księgowości, skutkiem czego nadsyłane do Rady Spółdzielczej bilanse nie mogły być przez nią uznane za dowód wypełnienia obowiązków, wynikających z art. 59 i 124 ust. o sp.

Art. 52 ustawy żąda, aby spółdzielnia prowadziła księgi i rachunki tak, jak handlujący, którego prawo do tego zob-

wiązuje. prawo zaś (kodeks handlowy) wyraźnie wymienia, jakie książki winien handlujący prowadzić. Jeżeli chodzi o spółdzielnie niezwiązkowe, stwierdzić należy, że bardzo nieliczne spółdzielnie prowadzą księgi zgodnie z wymaganiami prawa. Tłómaczy się to — z jednej strony niezajomością zasad księgowości, z drugiej — brakiem środków na utrzymanie sił fachowych. Nadsyłane do Rady Spółdzielczej sprawozdania najczęściej również nie odpowiadają wymaganiom ustawy oraz wydanej przez Radę Spółdzielczą instrukcji. Odnosi się wrażenie, że i sprawozdania spółdzielni związkowych zawierac muszą poważne braki, układane bowiem przez związki roczniki statystyczne, pomimo nader starannego opracowania, nie zawierają częstokroć niektórych danych, jakich instrukcja w § 7 od nich wymaga. Nadto roczniki te zawierają luki, wynikające z nienadesłania przez niektóre spółdzielnie sprawozdań w terminie ustanowionym. Byłoby pożądanym, aby związki — celem wdrożenia spółdzielniom należytego poszanowania dla swych zarządzeń — korzystały w tych wypadkach z przysługujących im uprawnień i występowały z wnioskami o wymierzenie opieszalszym kar, zwłaszcza po znowelizowaniu ustawy, kiedy kary te będą o wiele dotkliwsze, niż obecnie.

IV. Działalność rewizyjna Rady, odnośnie do spółdzielni niezwiązkowych rozwijała się stosownie do zasad, ustalonych w instrukcji, w dwojaki sposób. Przedewszystkiem zużytkowywano siły rewidentów, będących w rozporządzeniu Rady. Rewizji tej nie dokonywa się jeszcze według z góry ułożonego planu, do tego bowiem dotychczasowa liczba rewidentów jest zbyt szczupłą. Przy wyznaczeniu rewizji prezydium Rady kieruje się mniejszą lub większą nagłością potrzeby jej zarządzenia, napływającymi skargami lub doniesieniami władz, związków i osób zainteresowanych.

Drugim czynnikiem, który przy przeprowadzaniu rewizji Rada w pewnym stopniu wykorzystwała z mocy art. 61 ustawy i § 2 instrukcji, są związki rewizyjne. I tutaj nie uskutecznia się jeszcze rewizji planowej, która może być zorganizowana dopiero z chwilą ukończenia rejestracji oraz usystematyzowania terytorjalnego rozmieszczenia spółdzielni poszczególnych typów, co w następstwie pozwoli Radzie na przydzielenie pod względem rewizyjnym pewnych grup spółdzielni niezwiązkowych poszczególnym związkom rewizyjnym.

Przy powierzaniu związkom przeprowadzenia rewizji Rada kieruje się w pierwszym rzędzie propozycjami ze strony samych związków, dalej (podobnie, jak z rewidentami własnymi) nagłością potrzeby przeprowadzenia rewizji, wreszcie pewnym doborem spółdzielni, tak aby związek nie poniósł uszczerbku z powodu niemożności uiszczenia przez spółdzielnię kosztów rewizji.

Ogółem rewizyj z ramienia Rady Spółdzielczej przeprowadzono do dn. 1 czerwca r. 23. 351 (przez rewidentów Rady Spółdzielczej — 315, przez związki rewizyjne — 36). Sprawozdania rewizyjne stwierdzają przeważnie uchybienia, wynikające z niezajomości przepisów prawa oraz instrukcji Rady Spółdzielczej. Na poważniejsze przewinienia lub nadużycia, wymagające w konsekwencji wszczęcia sprawy przed sądem na podstawie art. 65 dotąd nie natrafiono. O nadużyciach lub nieprawidłowościach, napotykanym w spółdzielniach życiu lub nieprawidłowościach skupu walut obcych i dewiz, kredytowych przy operacjach skupu walut obcych i dewiz, Rada Spółdzielcza powiadamia wydział walutowy Ministerstwa Skarbu, który wyciąga stąd odpowiednie konsekwencje.

V. Jedną z ważniejszych czynności, podjętych przez biuro Rady Spółdzielczej w okresie przejściowym jest oczyszczenie gleby spółdzielczej z chwastów nieużytecznych w postaci spółdzielni nieczynnych. Rejestracja wykazuje takich spółdzielni zaczął ilość. Są między innymi spółdzielnie dawniejsze, które zaprzestały wszelkiej działalności skutkiem niekorzystnej koniunktury gospodarczej lub też zanikły w związku z wypadkami wojennymi (zniszczenie, ewakuacja, rozproszenie się członków), większość ich jednak stanowią spółdzielnie efemeryczne, powstałe w okresie wojennym lub powojennym dla celów rozdzielczych, dla wykorzystania przydziałów i kredytów rządowych; z chwilą wprowadzenia wolnego handlu spółdzielnie te straciły rację bytu, wpadły więc w stan bezczynności i w większości

wypadków nie mogą się nawet same rozwiązać. Doniesienia o bezczynności napływają do Rady Spółdzielczej bądź od pozostałych członków zarządu lub rady, bądź od organów administracji państwowej, bądź od sądów rejestrowych, bądź wreszcie od rewidentów. Opierając się na tych doniesieniach, Rada Spółdzielcza zgłosiła w okresie sprawozdawczym do właściwych sądów rejestrowych 99 wniosków o rozwiązanie spółdzielni z powodu zaprzestania wszelkiej działalności oraz ustanowienie likwidatorów sądowych (najczęściej w osobach ostatnich członków zarządu, a to dla braku środków na wynagrodzenie dla likwidatorów płatnych).

VI. W szeregu prac biura Rady bardzo poważne miejsce zajmuje przygotowanie projektów uchwał i instrukcji, wydawanych przez Radę Spółdzielczą, opracowanie projektów ustawodawczych, dotyczących spółdzielczości (jak ustawa o łączeniu się spółdzielni, nowela do ustawy o sp.), dalej przygotowanie wniosków na radę Ministrów o rozszerzenie mocy ustawy na nowe dzielnice, zbieranie materiałów i wiadomości o związkach, ubiegających się o nadanie im prawa rewizji, oraz zbieranie danych odnośnie do kandydatów na rewidentów Rady Spółdzielczej.

VII. Dane statystyczne, dotyczące ruchu spółdzielczego biuro Rady gromadzi b. starannie, wykazów jednak statystycznych nie sporządza ze względu na brak jakichkolwiek po temu sił biurowych. Personel biura (jeśli odliczyć siły kancelaryjne) składa się z 3 referentów, co nawet w połowie nie odpowiada potrzebom i ilości niezbędnej pracy. Z posiadanych przez Radę materiałów statystycznych korzysta bezpośrednio Główny Urząd Statystyczny, którego funkcjonariusz stale prawie przebywa w biurze Rady. Wyniki tej pracy nie są jeszcze wiadome. Brak ich odczuwamy na każdym kroku.

VIII. W bardzo wreszcie wysokim stopniu absorbują siły biura Rady sprawy, wykraczające właściwie poza zakres jej kompetencji, określonej przez ustawę, mające jednak doniosłe znaczenie dla rozwoju spółdzielni i jako takie wymagające gorliwego zajęcia się nimi. Należą do nich zabiegi prezydium Rady w sprawach podatkowych spółdzielni tak natury ogólnej (wyjednywanie ulg, rozporządzeń dodatkowych, wyjaśnień na korzyść spółdzielni — n. p. w przedmiocie daniny), jak popieranie interesów poszczególnych spółdzielni w indywidualnych wypadkach; dalej — okazywanie pomocy przy wyjednywaniu dla spółdzielni kredytowych praw banku dewizowego lub komisjonera; udzielanie opinii przy staraniach o uzyskanie kredytów państwowych i współdziałanie w tej mierze z komisariatem do zwalczania drożyzny; udzielanie opinii o zdolności kredytowej spółdzielni, udzielających gwarancji dla zobowiązań względem Skarbu przy dostawach rządowych; kwalifikowanie spółdzielni do otrzymania ulgi 50 proc. od ceny ogłoszeń bilansów w Dzienniku Urzędowym Min. Skarbu; wyjaśnianie sądom rejestrowym niesłuszności zajmowanego przez nie stanowiska przy rejestracji statutów spółdzielni i cały szereg innych czynności analogicznych.

Wiele z tych czynności nosi charakter opieki i popierania ruchu spółdzielczego, przeciwko czemu wypowiadały się zarówno związki jak teoretyczni i praktyczni działacze na polu spółdzielczości, przeciwko czemu również w sposób stanowczy wypowiedziała się ankietą, przeprowadzona w 1919 r. Życie jednak wykazuje swoje potrzeby i domaga się częstokroć zejścia z dogmatycznego stanowiska, co zresztą pojmują dobrze same związki, skoro — wbrew zajętemu przez się stanowisku zasadniczemu — zwracają się do Rady o współdziałanie w sprawach, wkraczających częstokroć w dziedzinę niepożądanych stosunków Rządu do ruchu spółdzielczego w dziedzinie opieki, pomocy i popierania.

Rada Spółdzielcza — zdaniem prezydium, o ile ma być instytucją żywotną, o ile istnienie jej nie ma stać się martwą maszyną biurokratyczną, — musi tę potrzebę życia uwzględnić i do niej się przystosować, przynajmniej do czasu skonolidowania się działalności związków, względnie utworzenia związku związków, co jednakże wydaje się jeszcze bardzo dalekiem do urzeczywistnienia.

Znakiem, który najwymowniej świadczy o żywotności, jest ruch spółdzielni i obrót kapitałów. Dane, odnoszące się do spółdzielni, zorganizowanych w naszym Związku w roku 1922, umieszczone są w czwartej części niniejszego działu

sprawozdania. Liczby, odnoszące się do rozwoju spółdzielczości polskiej w r. 1921 w ogóle, zawarte są w następującym poglądzie, w wykresach graficznych i tablicach na str. 22—27.

2. Spółdzielczość polska w liczbach z r. 1921.

1. Rozwój statystyki spółdzielczości polskiej.

W sprawozdaniu zeszłorocznym podaliśmy wyniki, odnoszące się do spółdzielczości polskiej w r. 20. Zebrałiśmy je na podstawie ankiety, rozesłanej do wszystkich Związków spółdzielczych. Statystyka nasza obejmowała: 1) ogólną liczbę spółdzielni tak związkowych jak niezwiązkowych, 2) liczbę wyłącznie związkowych spółdzielni i członków, 3) najważniejsze pozycje bilansowe kapitałów spółdzielni związkowych, 4) pasywa i aktywa central związkowych i związków.

Pracę w roku zeszłym podjęta po raz pierwszy prowadziliśmy następnie w dalszym ciągu i w obecnym sprawozdaniu przedstawiamy zestawienie, odnoszące się do Spółdzielczości Polskiej w roku 21. Obliczenie nasze obejmuje: 1) liczbę spółdzielni związkowych i ich członków, 2) aktywa i pasywa kapitałów spółdzielni związkowych, 3) aktywa i pasywa kapitałów central związkowych i związków — central jako też innych central spółdzielczych. Zatrzymaliśmy w zasadzie podział tablic statystycznych ten sam, co w roku zeszłym, jednakże wyniki z r. 1921 są ujęte więcej szczegółowo z uwzględnieniem każdego związku poszczególnie i ogólnie jako też istotnych cech odnośnych organizacji.

W ostatnim czasie zwiększyła się liczba publikacji, odnoszących się do statystyki Polskiej Spółdzielczości.

W Roczniku Statystycznym Związku Polskich Spółdzielni Rolniczych w Warszawie umieszczone są tabele, obejmujące całość spółdzielczości rolniczo-handlowej w Polsce w roku 20/21. Pozatem ukazały się poraz pierwszy publikacje urzędowe. Rocznik Statystyki Rzeczypospolitej 1920/22, wydany przez Główny Urząd Statystyczny Rzeczypospolitej Polskiej w roku obecnym, zawiera dane, odnoszące się do Związków Rewizyjnych, w szczególności wyłącznie do liczby spółdzielni związkowych według stanu z dnia 1. 1. 1922 roku. Mianowicie są tam podane trzy tablice, z których pierwsza obejmuje wszystkie związki spółdzielcze, istniejące w roku 1921, którym Rada Spółdzielcza nadała w ciągu roku 1922 prawo dokonywania lustracji i rewizji. Tablica druga przedstawia spółdzielnie według województw, tablica trzecia spółdzielnie według czasu powstania. Liczby odnośne obejmują całość spółdzielni związkowych i niezwiązkowych.

Następnie Miesięcznik Statystyczny, zeszyt czwarty, z kwietnia 1923 roku, który ukazał się dnia 11 lipca r. b., przedstawia spółdzielnie w b. dzielnicy pruskiej i austriackiej według powiatów z dnia 1. 1. 1922 i spółdzielnie według czasu powstania. Jest to ta sama tablica, która poprzednio ukazała się w Roczniku Statystycznym z liczbą spółdzielni nieco zwiększoną, która to różnica wynika z uwzględnienia powiatu Ruda na Górnym Śląsku.

Zeszyt 5-ty Miesięcznika Statystycznego, który ukazał się dnia 25 sierpnia roku b. zawiera szczegółową statystykę, odnoszącą się do Związków Rewizyjnych w Polsce. Dane statystyczne obejmują liczbę spółdzielni wyłącznie związkowych z dnia 1. 1. 1922 jako też cyfry bilansowe, obrachunek strat i nadwyżek, kapitały obrotowe i obroty towarowe związków ideowo-gospodarczych, działalność patronacko-

propagandystyczną związków rewizyjnych spółdzielni spożywców i inne. Związki podzielone są na dwie części, mianowicie, na związki wyłącznie rewizyjne i na związki ideowo-gospodarcze. Odnośnie do związków rewizyjnych są podane bilanse tychże związków, jako takich, a więc nie są uwzględnione liczby bilansowe, odnoszące się do spółdzielni, należących do tychże związków. Statystyka związków ideowo-gospodarczych odnosi się do 7-miu związków, w szczególności do 5-ciu związków spółdzielni spożywców, do Związku Spółdzielni Rolniczych w Ks. Cieszyńskim i Związku Niemieckich Spółdzielni Rolniczych w Małopolsce, zorganizowanych w formie spółdzielni, a działających tak w dziedzinie ideowej jak handlowej. Statystyka powyższa, nie obejmując liczb, odnoszących się do rozwoju spółdzielni związkowych jako takich, nie nadaje się przeto do porównania ze statystyką, umieszczoną w sprawozdaniu niniejszym, a odnoszącą się do kapitałów spółdzielni związkowych. Natomiast statystyka powyższa odpowiada obliczeniu, podanemu w naszym sprawozdaniu odnośnie do central związkowych i związków — central, różni się jednakże od niej zasadniczo, na co poniżej w szczególności zwracamy jeszcze uwagę.

Z powyższego wynika, że statystyka spółdzielcza zrobiła w czasie ostatnim pewne postępy i że obecnie posiadamy dostateczne materiały do porównania. Obecnie zatem istnieje możliwość lepszej orientacji w liczbach spółdzielczości polskiej. Jednakże przy porównaniu liczb należy zachować pewną ostrożność, niezbędną z powodu ogromnej różnorodności w typie poszczególnych związków, central i stosunku ich do związków i spółdzielni.

2. Ogólna liczba spółdzielni.

Według Rocznika Statystycznego wynosiła ogólna liczba spółdzielni na dniu 1. 1. 1922: 12 258. Liczba powyższa odnośnie do byłych dzielnic dzieli się, jak następuje:

b. dzielnica	liczba spółdzielni
rosyjska	4008
pruska	1845
austriacka	6405
Ogółem w Polsce	12258

Liczba powyższa według poszczególnych kategorii spółdzielni dzieli się jak następuje:

Spółdzielnie	
spożywcze	4196
mieszkaniowo-budowlane	474
kredytowe	5338
handlowo-rolnicze	786
inne handlowe	302
surowcowo-warszt.	324
jajecz., mlecz. i hodowl.	502
inne rolne	79
przemysłowo-rolne	67
inne przemysłowe	70
wydawn. i księg.	53
niewiadome	67
Ogółem w Polsce	12258

Liczba powyższa według b. dzielnic dzieli się jak następuje:

	rosyjska	pruska	austrjacka
spożywcze	2323	117	1756
mieszaniowo-budowl.	344	75	58
kredytowe	1164	1023	3151
handlowo-rolnicze	53	133	600
inne handlowe	37	64	201
surowcowo-warszt.	18	79	227
jajcz., mlecz. i hodowl.	50	182	270

	rosyjska	pruska	austrjacka
inne rolne	5	47	27
przemysłowo-rolne	2	60	5
inne przemysłowe	2	39	29
wydawn. i księg.	6	10	37
niewiadome	7	16	44
Ogółem w Polsce	4008	1845	6405

Według czasu powstania spółdzielnie powyższe przedstawiają się jak następuje:

Spółdzielnie według czasu powstania.

Byłe dzielnice Lata:	Ogółem	Spożywcze	Mieszka- niowo- budowlane	Kredytowe	Handl.-roln.	Inne handl.	Surowcowo- warsztat.	Jajcz. mlecz. i ho- dowlane	Inne rolne	Prze- mysłowo- rolne	Inne przemysł.	Wydaw. i księg.	Niewia- dome
Polska	12 258	4 196	474	5 338	786	302	324	502	79	67	70	53	67
Rosyjska	4 008	2 323	341	1 164	53	37	18	50	5	2	2	6	7
Pruska	1 845	117	75	1 023	133	64	79	182	47	60	39	10	16
1867 ¹⁾ —1900	502	3	5	385	9	5	1	65	1	22	5	—	1
1901—1910	723	9	36	464	63	14	6	78	16	31	2	2	2
1911—1914	227	7	6	115	20	9	4	30	12	4	13	2	5
1915—1918	87	2	5	14	11	10	35	1	2	—	5	—	2
1919	60	7	9	7	5	10	9	2	2	—	5	2	2
1920	143	43	4	25	14	14	15	6	10	2	4	3	3
1921	103	46	10	13	11	2	9	—	4	1	5	1	1
Austrjacka	6 405	1 756	58	3 151	600	201	227	270	27	5	29	37	44
1874—1900	529	7	3	471	10	9	14	1	—	—	6	6	2
1901—1910	2 245	40	12	1 836	161	32	32	100	5	3	7	9	8
1911—1914	1 191	44	20	757	162	27	46	104	2	2	5	7	15
1915—1918	590	362	2	31	99	23	32	29	—	—	3	4	5
1919	876	685	4	6	47	53	49	20	1	—	3	5	3
1920	635	433	10	22	65	33	38	14	8	—	4	3	5
1921	339	185	7	28	56	24	16	2	11	—	1	3	6

W Miesięczniku Statystycznym z powyżej wyszczególnionych spółdzielni związkowych i niezwiązkowych w ogólnej liczbie 12258 spółdzielnie b. dzielnic pruskiej i b. dzielnic austriackiej zostały podzielone według powiatów z uwzględnieniem stosunku liczby spółdzielni do liczby ludności danego powiatu. Liczby odnośne, o ile tyczą się b. dzielnic pruskiej, zawarte są w tabeli na str. 15.

Wynika z niej, że na 10000 mieszkańców wypada spółdzielni:

W Województwie Poznańskim	5,7 ⁰ / ₀
„ Pomorskiem	4,8 ⁰ / ₀
„ Śląskiem	2,9 ⁰ / ₀

W Województwie Poznańskim ⁰/₀ najwyższy, to znaczy wyższy aniżeli 8⁰/₀, wykazują następujące powiaty:

Wyrzysk	9 ⁰ / ₀
Bydgoszcz	8,9 ⁰ / ₀
Gniezno	8,6 ⁰ / ₀
Mogilno	8,6 ⁰ / ₀
Wągrówiec	8,6 ⁰ / ₀

Najniższy ⁰/₀ natomiast:

Pleszew	2,6 ⁰ / ₀
Odolanów	2,5 ⁰ / ₀
Gostyń	2,5 ⁰ / ₀
Kępno	2,3 ⁰ / ₀

W Województwie Pomorskiem, którego odsetki spółdzielni, przypadające na 10000 mieszkańców, w przecięciu są niższe, aniżeli w Województwie Poznańskim przedstawia

maximum miasto Grudziądz, wykazujące 8⁰/₀. Natomiast minimum wykazują następujące powiaty:

Lubawa	2,8 ⁰ / ₀
Starogard	2,8 ⁰ / ₀
Wejherowo	2,7 ⁰ / ₀
Gniew	2,6 ⁰ / ₀
Puck	0,4 ⁰ / ₀

Jeszcze gorzej pod tym względem przedstawia się Województwo Śląskie, które ani jednego nie wykazuje powiatu powyżej 8⁰/₀, natomiast najniżej są reprezentowane następujące:

Katowice	1,8 ⁰ / ₀
Ruda	1,0 ⁰ / ₀
Świętochłowice	0,5 ⁰ / ₀

Liczba spółdzielni, opracowana statystycznie bez żadnej łączności z innymi walorami nie daje należytego wyobrażenia o sile rozwoju spółdzielczości jako takiej. Wszakże liczby powyższe, do pewnego stopnia mogą być wskaźnikiem rozwoju naszej spółdzielczości.

3. Liczba spółdzielni związkowych i ich członków.

a) Związki spółdzielni

Liczba związków spółdzielni do których, odnosi się nasza statystyka, wynosi 31. Liczba powyższa dzieli się odnośnie do poszczególnych b. dzielnic, jak następuje:

b. dz. rosyjska	15
„ „ austriacka	11
„ „ pruska	5
Ogółem w Polsce	31

¹⁾ Pierwsza polska dotąd istniejąca spółdzielnia w b. zab. pruskim powstała w r. 1862.

Spółdzielnie w b. dzielnicy pruskiej według powiatów.*)

Stan w dniu 1 stycznia 1922 r.

Województwa Powiaty	Ogółem	Spożywcze	Mieszka- niowo- budo- wlane	Kredy- towe	Han- dlo- rol- nicze	Inne handlowe	Surow- cowa- warszta- towe	Jajcz. mlecz. i hodo- wlane	Inne rolnicze	Gorzelnie i browary	Inne przemy- słowe	Wyda- wniczo- księgar- skie	Nie- znane	Na 10000 miesz- k. wy- pada spół- dzielni
Poznańskie	1118	65	35	610	102	43	55	95	35	44	21	4	9	5.7
W miastach powyżej 20 000 mieszkańców	165	26	17	46	5	23	29	3	4	1	5	2	4	—
" " " 10—20 000	44	5	6	13	4	3	6	3	2	—	1	1	—	—
" " " poniżej 10 000	425	29	12	194	76	16	20	40	22	9	5	1	1	—
We wsiach i osadach	484	5	—	357	17	1	—	49	7	34	10	—	4	—
W tem powiaty:														
Bydgoszcz miasto	33	9	4	8	2	5	4	—	—	—	—	—	1	3.8
Bydgoszcz	47	2	—	30	3	1	—	7	1	2	—	—	1	8.9
Chodzież	15	—	—	11	2	—	—	1	—	—	—	—	—	3.6
Czarnków	27	1	—	16	5	1	—	2	1	1	—	—	—	7.5
Gniezno	49	3	1	22	1	3	3	8	1	6	—	—	—	8.6
Gostyń	12	1	—	4	3	—	2	1	1	—	—	—	—	2.5
Grodzisk	23	1	1	10	4	—	2	2	1	2	—	—	—	6.4
Inowrocław	41	3	3	22	3	2	3	2	1	1	1	—	—	5.4
Jarocin	34	2	—	23	4	—	—	3	1	1	—	—	—	6.3
Kępno	12	2	—	8	—	—	—	—	1	—	—	—	—	2.3
Kościan	25	2	3	10	3	—	2	2	1	1	—	—	—	5.1
Koźmin	17	—	—	10	5	—	—	1	—	—	1	—	—	4.9
Krotoszyn	27	1	2	17	2	1	4	1	1	—	1	—	—	6.0
Leszno	29	1	1	17	3	1	1	2	1	1	—	—	—	5.3
Międzychód	20	—	—	12	1	2	2	—	—	—	4	—	—	6.6
Mogilno	43	1	—	25	5	—	—	6	—	5	1	—	—	8.6
Nowy Tomysł	17	—	—	14	3	—	—	—	—	—	—	—	—	3.4
Oborniki	33	—	—	20	3	—	—	4	1	4	1	—	—	6.0
Odolanów	11	1	—	8	—	1	1	—	—	—	—	—	—	2.5
Ostrów	28	3	3	10	4	1	4	1	1	1	—	—	—	5.8
Ostrzeszów	23	1	1	17	1	2	1	—	—	—	—	—	—	5.7
Pleszew	10	1	—	1	3	—	3	2	—	—	—	—	—	2.6
Poznań miasto	102	12	9	33	1	13	19	2	3	1	4	2	3	6.0
Poznań wschodni	18	—	1	12	—	—	2	2	1	—	—	—	—	3.5
Poznań zachodni	26	1	—	17	—	—	—	3	3	2	—	—	—	5.7
Rawicz	22	2	1	16	2	—	—	1	—	—	—	—	—	4.5
Strzelno	24	3	—	12	4	1	—	2	2	—	—	—	—	6.0
Szamotuły	37	1	—	22	6	2	1	2	1	—	—	—	—	5.6
Szubin	41	1	2	25	5	—	—	4	1	3	—	—	—	9.0
Śmigiel	13	1	—	7	2	—	—	3	—	—	—	—	—	3.4
Środa	30	2	2	18	2	1	1	1	1	1	—	—	1	5.2
Środa	27	—	—	15	4	—	—	1	1	—	—	—	—	5.5
Wągrówiec	47	1	—	30	3	1	1	7	2	2	—	—	2	8.6
Witkowo	15	—	—	11	1	1	—	—	1	1	—	—	—	5.0
Wolsztyn	33	1	1	24	2	—	—	3	2	2	—	—	—	6.7
Września	29	3	—	14	2	1	1	4	2	1	1	—	—	7.0
Wyrzysk	57	—	—	34	5	1	—	4	1	4	7	—	1	9.0
Znin	21	2	—	5	4	2	1	5	1	1	—	—	—	5.1
Pomorskie	450	36	18	232	23	7	12	82	8	16	7	5	4	4.6
W miastach powyżej 20 000 mieszkańców	45	14	6	8	3	2	7	2	2	—	1	—	—	—
" " " 10—20 000	32	4	5	14	3	—	1	1	2	—	—	—	—	—
" " " poniżej 10 000	116	14	6	56	14	2	3	7	4	1	1	4	2	—
We wsiach i osadach	257	4	1	154	3	3	1	72	—	12	5	—	2	—
W tem powiaty:														
Brodnica	31	3	1	18	1	—	—	7	—	—	—	1	—	5.1
Chełmno	27	1	—	14	—	—	—	10	—	—	1	—	—	5.7
Chojnice	32	2	1	19	1	2	—	6	1	—	—	—	—	4.5
Działdowo	18	—	1	6	1	1	—	8	—	—	—	—	1	7.5
Gniew	7	—	1	3	—	—	—	2	—	—	—	—	—	2.6
Grudziądz miasto	27	5	4	5	2	1	6	1	2	—	1	—	—	8.0
Grudziądz	18	—	—	12	1	—	—	5	—	—	—	—	—	4.2
Kartuzy	21	2	—	17	1	1	—	—	—	—	—	—	—	3.2
Kościerzyna	28	3	—	16	2	—	1	1	1	3	—	—	—	5.6
Lubawa	17	—	—	8	2	—	2	3	1	1	—	—	—	2.8
Puck	1	—	—	—	—	—	—	—	—	—	—	—	1	0.4
Sępólno	19	—	—	11	1	—	1	2	—	3	1	—	—	6.8
Starogard	18	1	1	10	—	—	—	3	—	1	2	—	—	2.8
Świecie	49	4	2	27	3	—	—	10	1	1	—	1	—	5.8
Tczew	21	3	5	8	2	—	—	—	1	1	—	—	—	5.9
Toruń miasto	19	9	1	3	1	1	2	1	—	—	1	—	—	4.8
Toruń	29	1	1	18	1	—	—	6	—	2	—	—	—	5.4
Tuchola	24	1	—	12	2	1	—	6	1	1	—	—	—	6.9
Wąbrzeźno	32	1	—	16	2	—	—	8	—	3	—	—	2	6.8
Wejherowo	12	—	—	9	—	—	—	3	—	—	—	—	—	2.7
Górny Śląsk	283	16	23	186	8	14	12	5	4	—	11	1	3	2.9
W miastach powyżej 20 000 mieszkańców	45	3	7	11	1	7	8	2	1	—	1	1	3	—
" " " 10—20 000	22	3	4	6	3	—	2	—	2	—	2	—	—	—
" " " poniżej 10 000	28	1	2	18	4	1	—	1	1	—	—	—	—	—
We wsiach i osadach	188	9	10	151	—	6	2	2	—	—	8	—	—	—
W tem:														
Katowice miasto	29	2	5	5	1	5	6	—	1	—	—	1	3	6.4
Królewska Huta miasto	16	1	2	5	—	3	3	1	—	—	1	—	—	2.1
Powiaty:														
Katowice	41	5	5	27	—	1	—	1	—	—	2	—	—	1.8
Lubliniec	26	1	1	21	2	—	—	—	1	—	—	—	—	6.7
Pszczyna	75	3	6	59	1	2	—	—	—	—	4	—	—	5.3
Ruda	6	—	1	5	—	—	—	—	—	—	—	—	—	1.0
Rybnik	55	—	1	46	3	—	—	1	—	—	4	—	—	3.2
Świętochłowice	8	—	—	4	—	2	—	2	—	—	—	—	—	0.5
Tarnowskie Góry	27	4	2	14	1	1	3	—	2	—	—	—	—	4.7

Nazwy 15 związków, mających swą siedzibę w b. dz. rosyjskiej, do których odnosi się poniżej przedstawiona liczba spółdzielni i członków, brzmią jak następuje:

- 1) Związek Rewizyjny Polskich Spółdzielni Rolniczych w Warszawie.
- 2) Polski Związek Rewizyjny Spółdzielni Kredytowych w Warszawie.
- 3) Związek Spółdzielni Budowlanych w Warszawie.
- 4) Związek Polskich Stowarzyszeń Spożywców w Warszawie.
- 5) Centralny Związek Spółdzielni Pracowników Kolejowych w Warszawie.
- 6) Związek Robotniczych Spółdzielni Spożywców w Warszawie.
- 7) Centrala Spożywczych Stowarzyszeń Spółdzielczych Robotników Chrześcijańskich w Warszawie.
- 8) Związek Rewizyjny Spółdzielni Pracowników Państwowych i Komunalnych w Warszawie.
- 9) Związek Rewizyjny Żydowskich Towarzystw Spółdzielczych w Warszawie.
- 10) Związek Rewizyjny Spółdzielni Wojskowych w Warszawie.
- 11) Związek Spółek Niemieckich w Polsce w Łodzi.
- 12) Okręgowy Związek Spółdzielczych Stowarzyszeń Rolniczo-Handlowych w Brześciu n./B.
- 13) Polski Związek Spółdzielczych Stowarzyszeń Spożywców w Lidzie.
- 14) Wileński Związek Kooperatyw w Wilnie.
- 15) Związek Stowarzyszeń Spożywczych Ziemi Wileńskiej.

Nazwy Związków w b. dz. austriackiej:

- 1) Związek Rewizyjny Spółdzielni Rolniczych w Krakowie.
- 2) Związek Rewizyjny Spółdzielni Kółek Rolniczych w Krakowie.
- 3) Związek Robotniczych Stowarzyszeń Spółdzielczych „Proletariat” w Krakowie.
- 4) Krajowy Patronat Spółek Rolniczych we Lwowie.
- 5) Powszechny Związek na własnej pomocy opartych małopolskich Stowarzyszeń Zarobkowych i Gospodarczych we Lwowie.
- 6) Związek Niemieckich Spółdzielni Rolniczych w Małopolsce w Lwowie.
- 7) Związek Rewizyjny Spółdzielni Rolniczo-Handlowych w Lwowie.
- 8) Związek Stowarzyszeń Zarobkowych i Gospodarczych w Lwowie.
- 9) Krajowy Związek Rewizyjny Ruskich Stowarzyszeń w Lwowie.
- 10) Ruski Związek Rewizyjny w Lwowie.
- 11) Związek Spółdzielni Rolniczych w ks. Cieszyńskim w Cieszynie.

Związki w b. dz. pruskiej:

- 1) Związek Spółdzielni Zarobkowych i Gospodarczych w Poznaniu.
- 2) Związek Spółdzielni Niemieckich w Polsce w Poznaniu.
- 3) Związek Spółdzielni Rolniczych na Wielkopolskę w Poznaniu.
- 4) Związek Spółdzielni Wiejskich Pomorza w Tczewie.
- 5) Związek Polsko-Śląskich Spółdzielni Raiffeisenowskich w Katowicach.

b) Liczba spółdzielni związkowych i członków.

Ogólna liczba spółdzielni należących do powyżej wymienionych Związków wynosi: Spółdzielni 7169, członków: 2913624. Liczby powyższe według poszczególnych kategorii spółdzielni dzielą się jak następuje:

	Spółdzielnie	Członkowie
kredytowe	4129	1117009
rolniczo-handlowe	290	114532

	Spółdzielnie	Członkowie
inne rolnicze	319	65323
spożywcze	2072	1030814
budowlane	125	5500
wytwórcze	96	1389
różne	138	8753
niewyszczególnione	—	570304
	7169	2914624

Kredytowe Spółdzielnie dzielą się na rolnicze i inne mianowicie:

	Spółdzielnie	Członkowie
rolnicze	2700	498679
inne	1429	618330
	4129	1117009

Inne rolnicze dzielą się jak następuje:

	Spółdzielnie	Członkowie
mleczarskie	267	18966
jajczarskie	38	42626
hodowli i handlu bydła	14	3731
	319	65323

Według dzielnic spółdzielnie powyższe w poszczególnych kategoriach dzielą się wyłącznie niewyszczególnionych jak następuje:

b. dz. rosyjska.

	kredytowe	roln.-handl.	inne roln.	spożyw.	różne
spółdzielnie	428	71	51	1704	106
członkowie	240696	56633	7863	775362	5500

b. dz. austriacka.

spółdzielnie	2636	110	123	326	114
członkowie*)	721204	44262	51183	168986	247*)

b. dz. pruska.

spółdzielnie	964	109	145	42	139
członkowie*)	155109	13637	6277	86466	9895

Jeżeli liczby powyższe porównamy z wynikami statystyki, umieszczonej w Miesięczniku Statystycznym, to nie znajdujemy różnic zasadniczych. Liczby podane powyżej są nieco większe ze względu na pełniejszą liczbę związków i spółdzielni, uwzględnionych w naszym zestawieniu. Poza-tem zachodzą tylko nieznaczne dyferencje.

4. Kapitały spółdzielni związkowych.

a) Kapitał obrotowy.

Suma bilansowa wszystkich spółdzielni związkowych w roku 1921 wynosiła 136431 milionów marek, z której to sumy przypada na:

Spółdzielnie	w milionach
kredytowe rolnicze	2539,8
kredytowe inne	7379,0
rolniczo-handlowe	1490,5
mleczarskie	49,9
jajczarskie	6,8
hodowli i handlu bydła	7,3
spożywców	1998,7
wytwórcze	27,9
różne	143,2

Razem 13643,1

Suma powyższa w pasywach dzieli się na następujące składniki:

	w milionach
udziały	634,362
fundusze rezerwowe	255,346
wkłady	7063,384

*) reszta niewyszczególnionych, patrz tabl. 1 str. 23.

	w milionach
banki	857,139
rachunek bieżący	2004,722
wierzyciele	1866,315
akcepty	80,764
zyski	543,180
różne	337,919
	<hr/>
Razem	13643,131

W aktywach:

	w milionach
gotówka	804,085
banki	2269,268
efekta	665,140
weksle	1883,030
ruchomości	69,179
nieruchomości	137,417
towary	1906,944
dłużnicy	2280,330
udziały wł.	45,123
rachunek bież.	3234,665
straty	12,471
różne	335,479
	<hr/>
Razem	13643,131

b) Kapitały własne.

Udziały i fundusze rezerwowe wynoszą w roku 1921 889,7 milionów marek, z której to sumy przypada na udziały 634,3, na fundusze własne 255,3 miliony marek. Odnośnie do poszczególnych kategorii liczby odnoszące się do udziałów przedstawiają się, jak następuje:

	w milionach
kredytowe-rolnicze	48,431
kredytowe-inne	184,933
rolniczo-handlowe	69,406
mleczarskie	3,264
jajczarskie	0,840
hodowli i handlu bydła	0,225
spożywców	317,757
wytwórcze	1,464
różne	8,042
	<hr/>
Razem	634,362

do funduszy w rezerwowych:

	w milionach
kredytowe-rolnicze	24,692
kredytowe-inne	80,382
rolniczo-handlowe	46,824
mleczarskie	1,263
jajczarskie	0,381
hodowli i handlu bydła	0,283
spożywców	81,129
wytwórcze	0,883
różne	19,509
	<hr/>
razem	255,346

c) Kapitały obce.

Kapitały obce wynoszą ogółem 12753,423 milionów marek, która to suma na poszczególne kategorie spółdzielni dzieli się, jak następuje:

	w milionach
kredytowe-rolnicze	2466,633
kredytowe-inne	7113,694
rolniczo-handlowe	1374,218
mleczarskie	45,458
jajczarskie	5,611
hodowli i handlu bydła	6,764
spożywców	1599,795
wytwórcze	25,585
różne	115,665
	<hr/>
Razem	12753,423

1. Spółdzielnie kredytowe.

W spółdzielniach kredytowych kapitały obce składają się przeważnie z wkładów, następnie rachunków bieżących i banków. Wkłady wynoszą ogółem 7015 milionów marek, rachunek bieżący 1495 milionów marek, banki 660 milionów marek. Na zyski przypada 134 miliony marek. Odnośne liczby w szczegółach przedstawiają się, jak następuje:

1. a. Spółdzielnie kredytowe-rolnicze.

	w milionach
wkłady	1409,034
banki	55,540
wierzyciele	26,304
rachunki bieżące	934,922
zyski	16,261
różne	24,572
	<hr/>
Razem	2466,633

1. b. Spółdzielnie kredytowe inne

	w milionach
Wkłady	5606,036
Banki	604,056
Rach. bież.	560,242
Zyski	117,832
Różne	225,528
	<hr/>
Razem	7113,694

2. Spółdzielnie rolniczo-handlowe.

Największą pozycję w kapitałach obcych spółdzielni rolniczo-handlowych stanowią wierzyciele, rachunek bieżący i banki. Wkłady natomiast przedstawiają tylko sumę nieznaczną, jak to wynika ze zestawienia poniższego.

	w milionach
Wkłady	11,563
Banki	80,386
Akcepty	80,764
Wierzyciele	687,803
Rach. bież.	348,842
Zyski	124,897
Różne	39,963
	<hr/>
Razem	1374,218

3. Spółdzielnie inne rolnicze.

Kapitał obcy w spółdzielniach innych rolniczych, mianowicie w spółdzielniach mleczarskich, jajczarskich i hodowli i handlu bydła, przedstawia się w poszczególnych kategoriach spółdzielni jak następuje:

	w milionach		
	Mleczarskie	Jajczarskie	Hodowli bydła
Banki	3,148	—	0,177
Wierzyciele	12,938	3,137	1,437
Rach. bież.	22,589	1,203	4,804
Zyski	0,841	0,733	0,080
Różne	5,942	0,538	0,266
	<hr/>	<hr/>	<hr/>
Razem	45,458	5,611	6,764

4. Spółdzielnie spożywców.

W spółdzielniach spożywców w kapitale obcym wkłady nie wielką odgrywają rolę, tak samo jak w spółdzielniach rolniczo-handlowych, aczkolwiek są tu nieco znaczniejsze. Największą pozycję stanowią wierzyciele, jak to wynika z liczb następujących:

	w milionach
Wkłady	35,089
Banki	72,678
Wierzyciele	1134,696
Rach. bież.	57,655
Zyski	265,606
Różne	34,071
	<hr/>
Razem	1599,795

5. Spółdzielnie wytwórcze.

Kapitał obcy w spółdzielniach wytwórczych składa się z następujących pozycji:

w milionach	
Banki	13,054
Rach. bież.	11,113
Różne	1,418
Razem	25,585

6. Spółdzielnie różne.

Kapitał obcy w spółdzielniach różnych przedstawia się, jak następuje:

w milionach	
Wkłady	1,662
Banki	28,100
Rach. bież.	63,352
Zyski	16,930
Różne	5,621
Razem	115,665

d) Zasoby płynne.

Gotówka i banki, należące do zasobów płynnych pierwszej kategorii wynoszą ogółem 3 073,3 milj. marek, z której to sumy przypada na gotówkę 804 milionów marek, a na banki 2 269,3 miliony marek. Liczby odnośne według poszczególnych kategorii spółdzielni przedstawiają się, jak następuje:

	Ogółem	Gotówka	Banki
	w milionach		
kredytowe-rolnicze	740,102	146,065	594,037
kredytowe-inne	1959,497	360,393	1599,104
rolniczo-handlowe	120,331	72,109	48,222
mleczarskie	14,268	10,838	3,430
jajczarskie	1,711	1,711	—
hodowli i handlu bydła	1,232	1,219	0,013
spożywców	219,957	209,601	10,356
wytwórcze	9,270	0,937	8,333
różne	6,985	1,212	5,773
Razem	3073,353	804,085	2269,268

e) Efekta i udziały własne.

Ogólna liczba udziałów własnych jako też akcji i efektów, będących w portfelu spółdzielni związkowych, wynosi przeszło 710 milionów marek. Najwyższa z tego suma przypada na spółdzielnie kredytowe, które posiadały akcyj i efektów za przeszło 640 milionów marek, a udziałów własnych za 25,8 milionów. Z reszty najwięcej przypada na spółdzielnie rolniczo-handlowe, jak to wynika z następującego zestawienia:

	Ogółem	Efekta	Udz. własne
	w milionach		
kredytowe-rolnicze	58 264	32,428	25,836
kredytowe-inne	607,938	607,938	—
rolniczo-handlowe	21,629	13,871	7,758
mleczarskie	2,124	0,005	2,119
jajczarskie	0,978	—	0,978
hodowli i handlu bydła	0,546	—	0,546
spożywców	7,202	1,905	5,297
wytwórcze	2,137	—	2,137
różne	9,445	8,993	0,452
razem	710,263	665,140	45,323

f) Dłużnicy.

W spółdzielniach kredytowych przypada na dłużników w ogóle przeszło 6,2 miliardów, która to suma dzieli się na rachunek bieżący przeszło 2,8 miliardów, na weksle 1876 milionów, na innych dłużników 1,6 miliardów. Szczegóły odnośnie do innych spółdzielni przedstawiają się, jak następuje:

	Ogółem	Weksle	Rach. bież.	Inni dłużnicy
	w milionach			
kredytowe-rolnicze	1683 722	290 728	980 984	412 010
kredytowe-inne	4624 833	1585 705	1845 946	1193 182

	Ogółem	Weksle	Rach. bież.	Inni dłużnicy
	w milionach			
rolniczo-handlowe	753,564	4,521	291,575	457,468
mleczarskie	13,538	0,172	9,726	3,640
jajczarskie	2,545	—	—	2,545
hodowli i handlu bydła	1,172	0,038	0,550	0,584
spożywców	222,956	—	12,395	210,561
wytwórcze	8,700	1,022	7,678	—
różne	86 995	0,844	85,811	0,340
razem	7398,025	1883,030	3234,665	2280,330

g) Ruchomości i nieruchomości.

W ruchomościach i nieruchomościach tkwią ogromne ciche rezerwy, wynoszące obecnie sumy miliardowe. W bilansach są ujawnione następujące, względnie znikome pozycje:

	Ogółem	Ruchomości	Nieruchom.
	w milionach		
kredytowe-rolnicze	3,221	0,501	2,720
kredytowe-inne	36,819	1,805	35,014
rolniczo-handlowe	58,349	19 559	38,790
mleczarskie	5,977	1,109	4 868
jajczarskie	0,397	0,029	0 368
hodowli i handlu bydła	0,023	0,004	0,019
spożywców	99 218	45 910	53,308
wytwórcze	—	—	—
różne	2,592	0,262	2,330
razem	206,596	69,179	137,417

h) Towary.

Pod względem towarów pierwsze miejsce zajmują spółdzielnie spożywców w sumie 1,3 miljarda, potem następują spółdzielnie rolniczo-handlowe, wykazując 521,1 milionów. Inne spółdzielnie posiadają tylko nieznaczny remanent w towarach, jak to wynika z liczb następujących:

	Towary
	w milionach
kredytowe-rolnicze	11,559
kredytowe-inne	0,262
rolniczo-handlowe	521,122
mleczarskie	9,993
jajczarskie	0,847
hodowli i handlu bydła	3,892
spożywców	1321,478
wytwórcze	1,846
różne	35,945
razem	1906,944

i) Różne.

Pozycje powyższe wraz z stratami odnośnie do poszczególnych kategorii spółdzielni przedstawiają się jak następuje:

	w milionach		
	Ogółem	Straty	Różne
kredytowe-rolnicze	42,888	2,321	40,567
kredytowe-inne	149,660	3,433	146,227
rolniczo-handlowe	15,453	1,175	14,278
mleczarskie	4,085	1,224	2,861
jajczarskie	0,354	0,014	0,340
hodowli i handlu bydła	0,407	—	0,407
spożywców	127 870	0,211	127,659
wytwórcze	5 979	3,997	1,982
różne	1,254	0,096	1,158
razem	347,950	12,471	335,479

5. Stosunek Kapitału własnego do obcego.

Jeżeli weźmiemy pod rozwagę całość spółdzielni, to kapitał obcy w stosunku do kapitału własnego nie jest wielki. Stosunek dla wszystkich Spółdzielni wynosi bowiem jak 1 : 14,33. Najgorzej przedstawia się w Spółdzielniach kredytowych, mianowicie jak 1 : 33,7 względnie 26 81. W innych Spół-

dzielniach jest znacznie korzystniejszy, jak to wynika z liczb następujących:

	1 :
kredytowe roln.	33,7
kredytowe inne	26,81
rolniczo-handl.	11,82
mleczarskie	10,04
jajczarskie	4,60
hodowli i handlu bydła	13,32
spożywców	4,01
wytwórcze	10,90
różne	4,19

6. Spółdzielnie nieuwzględnione.

Kapitały spółdzielni, przedstawione powyżej w poszczególnych składnikach bilansowych, tak w aktywach, jak w pasywach, odnoszą się do ogółem 3578 spółdzielni i 1 441 867 członków. Ponieważ ogólna liczba spółdzielni związkowych według naszego zestawienia wynosi 7169, a 2 913 624 członków, przeto w statystyce naszej uwzględnione liczby odnoszą się do cr. 50% ogółu spółdzielni związkowych. Połowa zatem spółdzielni związkowych nie została statystycznie ujęta bądź to dlatego, że poszczególne związki odnośne nie odpowiedziały wogóle na wysłaną do nich ankietę lub nie mogły przedstawić liczb odnośnych lub wykazały je w sposób niedostateczny. Z powyższych powodów nie zostały uwzględnione spółdzielnie, należące do następujących Związków:

Związek Spółdzielni Budowlanych w Warszawie
Centr. Zw. Spółdz. Prac, Kolejowych w Warszawie
Związek Robotn. Spółdz. Spożywców w Warszawie
Centrala Spoż. Stow. Spółdz. Rob. Chrześc. w Warszawie
Związek Rew. Żyd. Tow. Spółdz. w Warszawie
Związek Spółek Niem. w Polsce w Łodzi
Okręg Zw. Spółdz. Stow. Roln. Handlowych w Brześciu n/B.
Wileński Związek Kooperatyw w Wilnie
Zw. Stow. Spoż. Ziemi Wileńskiej w Wilnie
Zw. Rob. Stow. Spółdz. „Proletariat” w Krakowie
Powsz. Związek Stow. Zar. i Gosp. w Lwowie
Związek Stow. Zar. i Gosp. w Lwowie
Krajowy Zw. Rew. Rusk. Stow. w Lwowie
Ruski Związek Rewizyjny w Lwowie
Zw. Spółdz. Roln. w Ks. Cieszyńskim w Cieszynie
Związek Spółdz. Roln. na Wielkopolskę w Poznaniu
Związek Spółdz. Wiejskich Pomorza w Tczewie.

Niektóre z powyższych Związków nadesłały tylko niepełne dane, których nie można było zużyć w ogólnej statystyce. Kapitał obrotowy części tych spółdzielni zorganizowanych w powyższych Związkach, przedstawia się, odnośnie do poszczególnych kategorii spółdzielni, jak następuje:

	w milionach
kredytowe	770,0
spożycze	225,5
budowlane	221,0
wytwórcze	97,5
różne	168,0
razem	1482,0

Związki, których spółdzielnie poza tym nie zostały uwzględnione, nie należą do najsilniejszych organizacji. Sumę kapitałów spółdzielni, w statystyce nie ujętych, liczyć można na cr. 20—25% ogólnej sumy kapitałów w powyższej statystyce wykazanych, tak że kapitał obrotowy wszystkich wogóle spółdzielni związkowych mógłby wynosić przypuszczalnie cr. 16,5 miliardów marek w r. 1921.

7. Kapitały spółdzielni w r. 20 i 21.

Jeżeli liczby, przedstawione powyżej, odnośnie do r. 1921 porównamy z liczbami, odnoszącymi się do r. 1920, a umieszczonymi w sprawozdaniu zeszłorocznym, wówczas otrzymamy następujące zestawienie:

a) Kapitał obrotowy.

W spółdzielniach roln.-handlowych Kapitał obrotowy w r. 21 w porównaniu do r. 20, podniósł się najznaczniej, jak to wynika z liczb następujących:

	r. 20.	r. 21.
	w milionach	
kredytowe	3867,9	9918,8
rolniczo-handl.	505,5	1490,5
inne rolnicze	15,5	64,1
spożywcze	1895,7	1998,7
budowlane	2,5	—
wytwórcze	13,4	27,9
różne	116,5	143,2
razem	6417,0	13643,0

b) Kapitał własny.

W porównaniu poniższym wybijają się na pierwsze miejsce spółdzielnie spożywców, następnie rolniczo-handlowe. Spółdzielnie kredytowe wykazują wzrost niewielki. Rozwój liczb następujący:

	r. 20.	r. 21.
	w milionach	
kredytowe	302,0	338,5
rolniczo-handlowe	55,7	119,5
inne rolnicze	3,3	6,2
spożywcze	60,9	398,9
budowlane	0,7	—
wytwórcze	8,7	2,4
różne	10,9	27,5
razem	442,2	893,0

α) Fundusze własne.

Liczy, odnoszące się do funduszy rezerwowych przedstawiają mniej więcej ten sam stosunek. Zmniejszenie funduszy rezerwowych w spółdzielniach kredytowych pochodzi stąd, że niektóre spółdzielnie, przemieniwszy się na towarzystwa akcyjne nie figurują więcej w sprawozdaniu z r. 21, pozatem w liczbach z r. 21 nie są uwzględnione spółdzielnie, należące do Związku Stow. Zarobkowych i Gosp. we Lwowie. Liczby odnośne przedstawiają się, jak następuje:

	r. 20.	r. 21.
	w milionach	
kredytowe	117,6	105,1
rolniczo-handl.	27,6	46,8
inne rolnicze	1,2	1,9
spożywcze	13,9	81,1
budowlane	0,05	—
wytwórcze	1,3	0,9
roźne	3,3	19,5
razem	164,95	255,3

β) Udziały.

Największą nadwyżkę wykazują spółdzielnie spożywców. Powstała ona z powodu silnego rozwoju tegoż typu spółdzielni. W zestawieniu z r. 21 umieszczone są poraz pierwszy spółdzielnie spożywców, należące do Związku Polskich Stow. Spożywców w Warszawie, który statystykę spółdzielni związkowych prowadzi od tegoż roku. Liczby odnośne przedstawiają się, jak następuje:

	r. 20.	r. 21.
	w milionach	
kredytowe	185,0	233,4
rolniczo-handl.	28,1	72,7
inne rolnicze	2,1	4,3
spożywcze	47,0	317,8
budowlane	0,5	—
wytwórcze	7,4	1,5
różne	7,6	8,0
razem	277,8	637,7

c) Wkłady.

W tym względzie spółdzielnie kredytowe z natury rzeczy pierwsze zajmują miejsce. Jednakże relatywnie spółdzielnie spożywców wykazują wzrost większy, jak to wynika z liczb następujących:

	r. 20.	r. 21.
	w milionach	
kredytowe	2549,7	7015,1
rolniczo-handl.	1,1	11,5
inne rolnicze	0,04	—
spożywcze	2,6	35,1
budowlane	—	—
wytwórcze	—	—
inne	28,6	17
razem	2582,04	7063,4

Mimo braków, jakie wykazuje statystyka spółdzielczości polskiej z dwóch lat ostatnich, liczby odnośne, ostrożnie badane, przyczynić się mogą do łatwiejszej orientacji w rozwoju ogółu naszych spółdzielni. Ogólnie biorąc wyniki, odnoszące się do kapitałów spółdzielni w ustosunkowaniu poszczególnych składników, nie różnią się wcale od wyników, odnoszących się wyłącznie do naszych spółdzielni związkowych w poszczególnych ich kategoriach. Jest to rzeczą zrozumiałą, jeżeli weźmiemy pod uwagę, że kapitał obrotowy spółdzielni, należących do Związku Spółdzielni Zarobkowych i Gospodarczych w Poznaniu znaczny bierze udział w ogólnym kapitale obrotowym wszystkich spółdzielni. Suma bilansowa spółdzielni wszystkich wynosiła w r. 21. 13,6 miliardów, suma bilansowa naszych spółdzielni 6,4 miliardów czyli ca. 47⁰/₁₀₀.

W rzeczy samej udział naszych spółdzielni jest jeszcze znaczniejszy, gdyż w zestawieniu statystycznym, odnoszającym się do r. 21, spółdzielnie nasze rolnicze, które kończą rok obrachunkowy p. 30. czerwca, wykazują liczby z dnia 30. 6. 20., podczas gdy inne spółdzielnie, zwłaszcza rolniczo-handlowe, uwzględnione są według stanu z d. 31. 12. 20. W obecnych warunkach walutowych różnica taka wpływa bardzo silnie na rozwój poszczególnych liczb i dlatego zalecałoby się usilnie, aby w interesie ujednoczenia statystyki spółdzielczości polskiej, także pod tym względem zaprowadzoną została jednolitość, umożliwiającą należyte porównanie.

8. Kapitały central związkowych.

Statystyka spółdzielczości polskiej nie byłaby pełna, gdybyśmy nie uwzględnili kapitałów central związkowych. Jednakże statystyka ta trafia na wielkie trudności ze względu na niejednorodność typów central związkowych i spółdzielczych i ich stosunku do Związków poszczególnych.

W Polsce wytworzyły się w szczególności cztery typy Związków i central związkowych wzgl. spółdzielczych:

1. Związki, wyłącznie rewizyjne i ideowe, posiadające oddzielnie zorganizowane centrale bądź to we formie spółdzielni, bądź we formie towarzystw akcyjnych. Związki te, których liczba wynosi 17, są najsilniejsze. Pozostają one tylko w luźniejszym stosunku z centralami finansowymi wzgl. handlowymi i to materialnie przez posiadanie odpowiedniego udziału w kapitale zakładowym wzgl. udziałowym danej instytucji i przez unję osobistą. Związki te możnaby zatem podzielić na Związki, których Centrale są zorganizowane albo we formie spółdzielni, albo we formie towarzystw akcyjnych. Niektóre związki posiadają wzgl. posiadały równocześnie centrale tak akcyjne jak spółdzielcze.

2. Drugą grupę stanowią Związki, które obok celów ideowych uprawiają czynności handlowe i stanowią własną dla siebie centralę handlową w formie spółdzielni. Są to w statystyce naszej tak nazwane Związki spółdzielcze-centrale w przeciwieństwie do central Związków spółdzielni pierwszego typu. Główny Urząd Statystyczny w swej statystyce Central Związkowych uwzględnił wyłącznie tylko tę drugą grupę Związków t. zw. ideowo-gospodarczych, przeważnie spożywczych. Przy porównaniu liczb, odnoszą-

cych się do tychże Związków, z liczbami odnoszającymi się do spółdzielni, należących do innego typu spółdzielni, należy zachować należyta ostrożność, bo inaczej dojść można do niewłaściwej oceny wyników. W szczególności należy podkreślić w statystyce spółdzielczości polskiej, że spółdzielnia, jako taka, jako zrzeszenie członków, jest głównym w spółdzielczości czynnikiem i dlatego kapitały, odnoszące się do działalności tychże członków, najważniejszą odgrywają rolę w ruchu spółdzielczym. Związki rewizyjno-handlowe natomiast tylko pośrednią mają łączność z członkami, a więc w statystyce spółdzielczości, aczkolwiek bardzo ważną, wszakże tylko pośrednią odgrywają rolę.

3. Do trzeciej kategorii zaliczamy spółdzielczo-państwową Centralną Kasę Spółek Rolniczych. Jest to instytucja, przedstawiająca odrębny typ, który szerokie ma pole do działalności.

4. Wreszcie istnieją centrale spółdzielcze, nie posiadające prawa rewizji. Do nich zaliczamy Zrzeszenie Kooperatyw Warszawskich w Warszawie.

Statystyka pierwszej grupy central przedstawia się jak następuje:

W aktywach:

	w milionach
Gotówka	861,093
Banki	1826,666
Akcje i efekta	1964,468
Weksle	1751,280
Dłużnicy	10960,010
Towary	720,886
Ruchomości	78,645
Nieruchomości	184,329
Różne	254,219
Ogółem	18601,596

W pasywach:

	w milionach
Udziały wzgl. kapitał zakładowy	783,508
Fundusze	529,164
Banki	233,589
Wkłady	7523,784
Wierzyciele	8398,497
Akcepty	112,741
Różne	474,521
Zyski	545,792
Ogółem:	18601,596

W liczbach powyższych, o ile odnoszą się do Central Związkowych, zorganizowanych we formie akcyjnej i pracujących także z klientelą prywatną, mieszczą się kapitały tyżące tylko częściowo spółdzielności. Liczby odnośnych central związkowych przedstawiają się jak następuje:

W aktywach:

	w milionach
Gotówka	821,053
Banki	1742,931
Akcje i efekta	1951,259
Weksle	1636,959
Dłużnicy	10136,503
Towary	154,260
Ruchomości	73,276
Nieruchomości	172,244
Różne	197,016
Ogółem:	16885,501

W pasywach:

	w milionach
Kapitał zakładowy	723,000
Fundusze	471,472
Banki	146,306
Wkłady	7523,784
Wierzyciele	7092,160

	w milionach
Akcepty	6,500
Różne	445,638
Zyski	476,641
Ogółem	<u>16885,501</u>

Liczby odnoszące się do Central Związkowych, oddzielnie zorganizowanych we formie spółdzielni, a zaliczonych do pierwszej grupy, są następujące:

w aktywach

	w milionach
Gotówka	40,040
Banki	83,735
Akcje i efekta	13,209
Weksle	114,321
Dłużnicy	823,507
Towary	566,626
Ruchomości	5,369
Nieruchomości	12,085
Różne	57,203
Ogółem	<u>1716,095</u>

w pasywach

	w milionach
Udziały wzgl. kapitał zakładowy	60,508
Fundusze	57,692
Banki	87,283
Wierzyciele	1306,337
Akcepty	106,241
Różne	28,883
Zyski	69,151
Ogółem	<u>1716,095</u>

Statystyka drugiej grupy przedstawia się jak następuje:

w aktywach

	w milionach
Gotówka	37,863
Banki	154,209
Akcje i efekta	31,684
Weksle	1,000
Dłużnicy	824,270
Towary	1000,258
Ruchomości	23,104
Nieruchomości	29,935
Różne	58,699
Ogółem	<u>2161,022</u>

w pasywach

	w milionach
Udziały wzgl. kapitał zakładowy	62,232
Fundusze	91,518
Banki	175,021
Wkłady	8,722
Wierzyciele	851,236
Akcepty	770,000
Różne	12,234
Zyski	190,059
Ogółem	<u>2161,022</u>

Bilans Centralnej Kasy:

w aktywach

	w milionach
Gotówka	5,446
Banki	97,284
Akcje i efekta	36,514

	w milionach
Weksle	158,422
Dłużnicy	241,106
Nieruchomości	2,265
Różne	8,550
Ogółem	<u>549,587</u>

w pasywach

	w milionach
Udziały wzgl. kapitał zakładowy	18,347
Fundusze	5,841
Banki	292,130
Wkłady	206,315
Różne	17,128
Zyski	9,826
Ogółem	<u>549,587</u>

Bilans Zrzeszenia Kooperatyw Warszawskich w Warszawie:

w aktywach

	w milionach
Gotówka	0,712
Banki	28,397
Akcje i efekta	0,867
Dłużnicy	5,056
Towary	198,872
Ruchomości	0,323
Różne	0,321
Ogółem	<u>234,548</u>

w pasywach

	w milionach
Udziały wzgl. kapitał zakładowy	0,189
Fundusze	7,248
Banki	0,011
Wierzyciele	12,040
Akcepty	210,621
Różne	3,033
Zyski	1,406
Ogółem	<u>234,548</u>

Bilans ogólny wszystkich 4 grup central związkowych i spółdzielczych przedstawia się jak następuje:

Aktywa w milionach

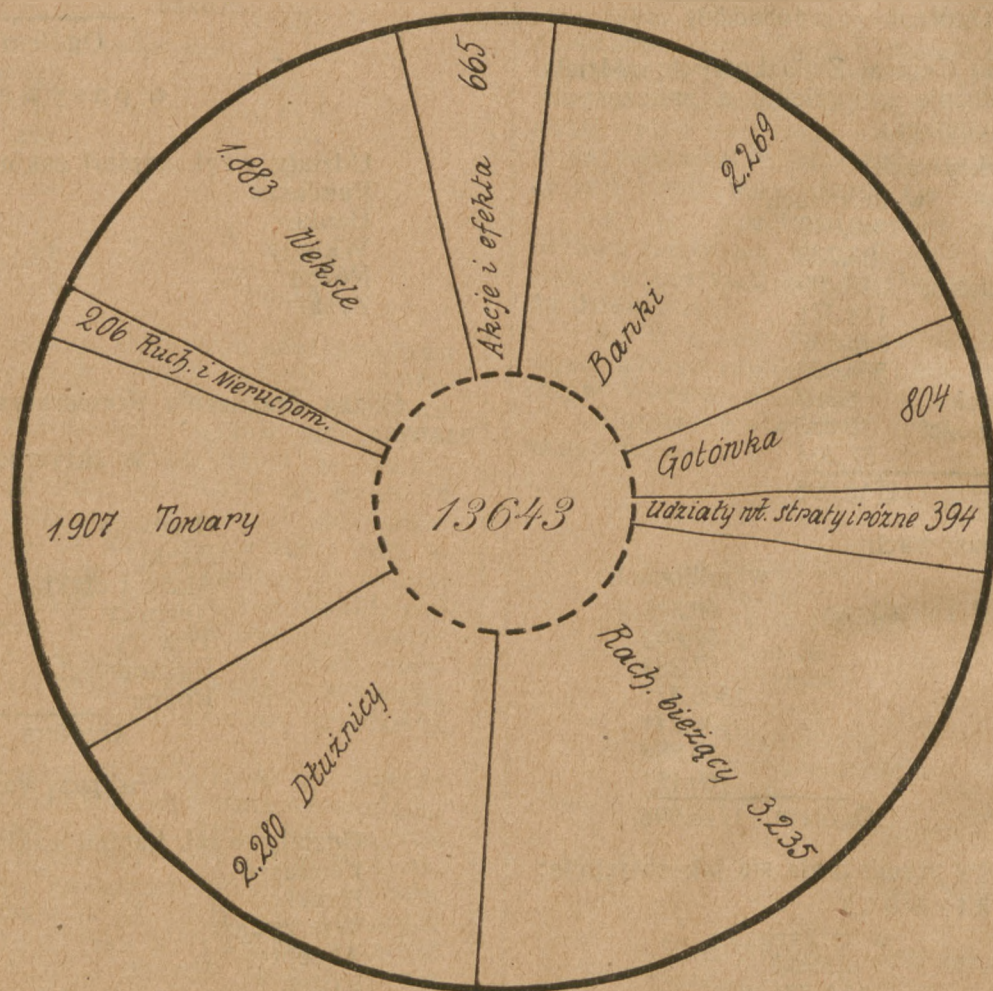
Gotówka	905,114
Banki	2106,556
Akcje i efekta	2033,533
Weksle	1910,702
Dłużnicy	12030,442
Towary	1920,016
Ruchomości	102,072
Nieruchomości	216,529
Różne	321,789
Ogółem	<u>21546,753</u>

Pasywa w milionach

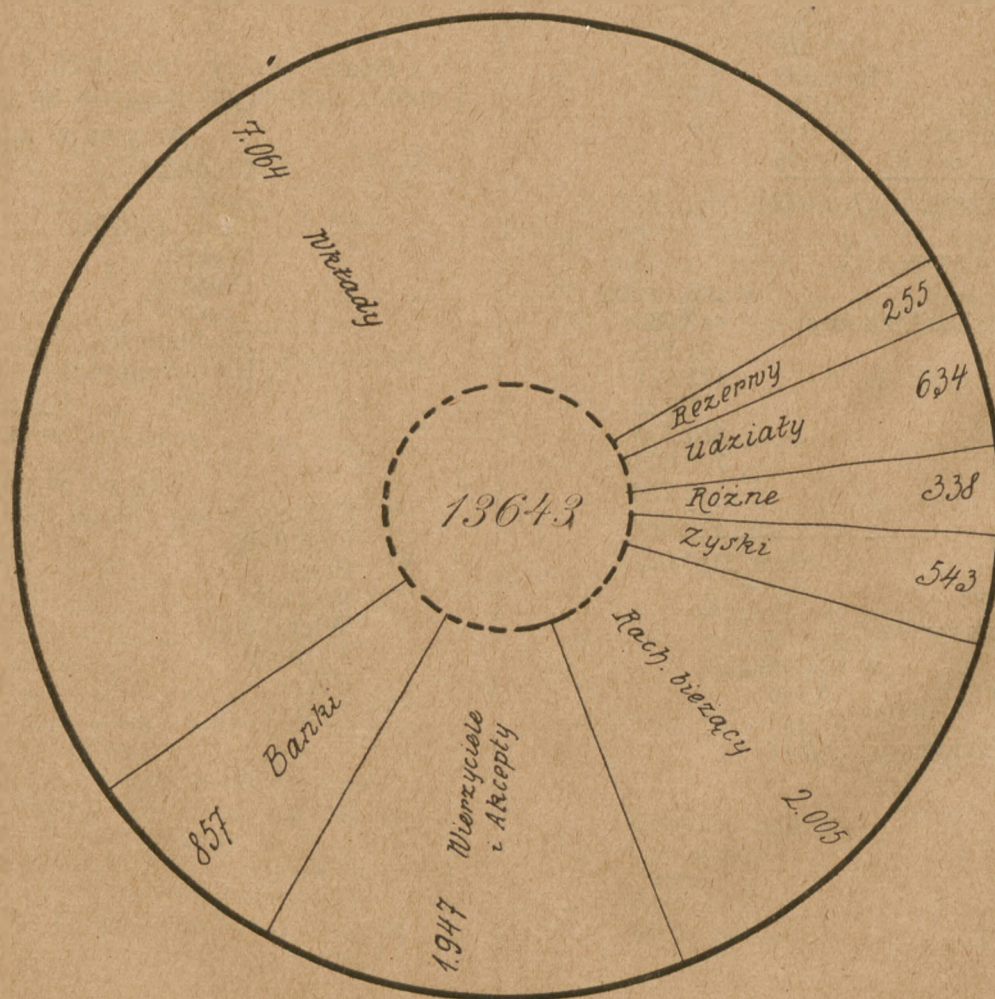
Udziały wzgl. kapitał zakładowy	846,276
Fundusze	633,771
Banki	700,751
Wkłady	7738,821
Wierzyciele	9261,773
Akcepty	1093,362
Różne	506,916
Zyski	747,083
Ogółem	<u>21546,753</u>

3. Wykresy graficzne, przedstawiające kapitały Spółdzielni Związkowych w Polsce w r. 1921
w milionach marek.

Activa



Passiva



3. Spółdzielczość w Polsce w r. 1921.

Liczba Spółdzielni związkowych i członków.

Tabl. 1.

Związek	Siedziba	Ozn.	Kredytowe		rolniczo-handlowe	inne rolnicze			spożywcze	budowl.	wytwór-cze	różne	Ogółem
			rolnicze	inne		mlecz.	jajcz.	hod. i hdl. bydła					
Związek Rew. Polsk. Spółdz. Roln.	Warszawa	Spółdzielnie	295 ¹⁾	—	46	50	1	—	—	—	—	—	392
		Członkowie	105418	—	47633	6003	1860	—	—	—	—	—	160914
Polski Związek Rew. Spółdz. Kred.	Warszawa	Spółdzielnie	—	129 ²⁾	—	—	—	—	—	—	—	—	129
		Członkowie	—	114653	—	—	—	—	—	—	—	—	114653
Związek Spółdzielni Budowl.	Warszawa	Spółdzielnie	—	—	—	—	—	—	106	—	—	—	106
		Członkowie	—	—	—	—	—	—	5500	—	—	—	5500
Związek Polskich Stow. Spożywców.	Warszawa	Spółdzielnie	—	—	—	—	—	1026 ³⁾	—	—	—	—	1026
		Członkowie	—	—	—	—	—	359643 ³⁾	—	—	—	—	359643
Centr. Zw. Spółdz. Prac. Kolejowych ⁴⁾	Warszawa	Spółdzielnie	—	—	—	—	—	100	—	—	—	—	100
		Członkowie	—	—	—	—	—	91258	—	—	—	—	91258
Związek Robotn. Spółdz. Spożywców.	Warszawa	Spółdzielnie	—	—	—	—	—	93	—	—	—	—	93
		Członkowie	—	—	—	—	—	119349	—	—	—	—	119349
Centrala Spoż. Stow. Spółdz. Rob. Chrześc.	Warszawa	Spółdzielnie	—	—	—	—	—	81	—	—	—	—	81
		Członkowie	—	—	—	—	—	26733	—	—	—	—	26733
Zw. Rew. Spółdz. Prac. Państw. i Kom.	Warszawa	Spółdzielnie	—	—	—	—	—	48	—	—	—	—	48
		Członkowie	—	—	—	—	—	43624	—	—	—	—	43624
Związek Rew. Żyd. Tow. Spółdz.	Warszawa	Spółdzielnie	—	26	—	—	—	—	—	—	—	—	26
		Członkowie	—	17795	—	—	—	—	—	—	—	—	17795
Związek Rew. Spółdz. Wojskowych.	Warszawa	Spółdzielnie	—	—	—	—	—	198 ⁵⁾	—	—	—	—	198
		Członkowie	—	—	—	—	—	57760 ⁵⁾	—	—	—	—	57760
Związek Spółek Niem. w Polsce.	Łódź	Spółdzielnie	78	—	—	—	—	—	—	—	—	—	78
		Członkowie	2830	—	—	—	—	—	—	—	—	—	2830
Okręg. Zw. Spółdz. Stow. Roln. Handlowych.	Brześć n/B.	Spółdzielnie	—	—	25	—	—	—	—	—	—	—	25
		Członkowie	—	—	9000	—	—	—	—	—	—	—	9000
Polski Zw. Spółdz. Stow. Spoż. w Lidzie.	Lida	Spółdzielnie	—	—	—	—	—	41 ⁶⁾	—	—	—	—	41
		Członkowie	—	—	—	—	—	12075 ⁶⁾	—	—	—	—	12076
Wileński Związek Kooperatyw.	Wilno	Spółdzielnie	—	—	—	—	—	92	—	—	—	—	92
		Członkowie	—	—	—	—	—	37419	—	—	—	—	37419
Zw. Stow. Spoż. Ziemi Wileńskiej.	Wilno	Spółdzielnie	—	—	—	—	—	25	—	—	—	—	25
		Członkowie	—	—	—	—	—	27500	—	—	—	—	27500
B. dzielnica rosyjska.		Spółdzielnie	373	155	71	50	1	—	1704	106	—	—	2460
		Członkowie	108248	132448	56633	6003	1860	—	775362	5500	—	—	1086054
Związek Rew. Spółdz. Roln. 7)	Kraków	Spółdzielnie	—	—	32	—	37	6	—	—	—	1	76
		Członkowie	—	—	35107	—	40766	738	—	—	—	247	76858
Związek Rew. Sp. Kół. Roln.	Kraków	Spółdzielnie	—	—	—	—	—	—	157	—	—	—	157
		Członkowie	—	—	—	—	—	—	112570	—	—	—	112570
Zw. Rob. Stow. Spółdz. „Proletariat”.	Kraków	Spółdzielnie	—	—	—	—	—	—	31	—	—	—	31
		Członkowie	—	—	—	—	—	—	50717	—	—	—	50717
Krajowy Patronat Spółek Rolniczych.	Lwów	Spółdzielnie	1482	—	—	44	—	—	—	—	—	—	1526
		Członkowie	349204	—	—	9661	—	—	—	—	—	—	358865
Powsz. Związek Stow. Zar. i Gosp.	Lwów	Spółdzielnie	—	556	—	—	—	—	10	—	—	—	566
		Członkowie	—	363492	—	—	—	—	1375	—	—	—	364867
Związek Niem. Sp. Roln. w Małopolsce.	Lwów	Spółdzielnie	43	—	—	—	—	—	—	—	—	—	43
		Członkowie	2982	—	—	—	—	—	—	—	—	—	2982
Związek Rew. Spółdz. Roln.-Handl.	Lwów	Spółdzielnie	—	—	30	—	—	—	—	—	—	—	30
		Członkowie	—	—	7705	—	—	—	—	—	—	—	7705
Związek Stow. Zar. i Gosp. 4)	Lwów	Spółdzielnie	—	211	—	—	—	—	80	6	29	20	346
		Członkowie	—	—	—	—	—	—	—	—	—	—	304828
Kraj. Zw. Rew. Rusk. Stow. 4)	Lwów	Spółdzielnie	—	199	39	12	—	—	18	4	3	49	324
		Członkowie	—	—	—	—	—	—	—	—	—	—	169660
Ruski Związek Rewizyjny 4).	Lwów	Spółdzielnie	—	96	8	23	—	—	—	—	1	1	129
		Członkowie	—	—	—	—	—	—	—	—	—	—	38990
Zw. Spółdz. Roln. w Ks. Cieszyńskim.	Cieszyn	Spółdzielnie	50	—	1	1	—	—	30	—	—	—	82
		Członkowie	5526	—	1450	18	—	—	4324	—	—	—	11318
B. dzielnica austriacka.		Spółdzielnie	1575	1062	110	80	37	6	326	10	33	71	3310
		Członkowie	357712	363492	44262	9679	40766	738	168986	—	—	247	1499360
Związek Spółdz. Zar. i Gosp.	Poznań	Spółdzielnie	—	212	65	—	—	—	41	—	—	20	338
		Członkowie	—	122390	8934	—	—	—	84314	—	—	6806	222444
Związek Spółdz. Niem. w Polsce.	Poznań	Spółdzielnie	276	—	24	37	—	8	—	—	28 ⁸⁾	10	383
		Członkowie	18004	—	4644	3284	—	2993	—	—	1389	1596	31910
Związek Spółdz. Roln. na Wielkopolskę 4).	Poznań	Spółdzielnie	217	—	19	47	—	—	—	9	22 ⁸⁾	21	335
		Członkowie	—	—	—	—	—	—	—	—	—	—	29509
Związek Spółdz. Wiek-skich Pomorza 4).	Tczew	Spółdzielnie	159	—	—	53	—	—	—	—	13 ⁸⁾	15	240
		Członkowie	—	—	—	—	—	—	—	—	—	—	27317
Zw. Polsko-Śląskich wsp. Railfeisenowskich.	Katowice	Spółdzielnie	100	—	1	—	—	—	1	—	—	1	103 ⁹⁾
		Członkowie	14715	—	59	—	—	—	2152	—	—	104	17030
B. dzielnica pruska.		Spółdzielnie	752	212	109	137	—	8	42	9	63	67	1399
		Członkowie	32719	122390	13637	3284	—	2993	86466	—	1389	8506	328210
Polska.		Spółdz.	2700	1429	290	267	38	14	2072	125	96	138	7169
		Członk.	498679	618330	114532	18966	42626	3731	1030814	5500	1389	8753	2913624 ¹⁰⁾

1) Zrzesza 310 spółdz., jednakże do 295 odnoszą się daty statyst.

2) Zrzesza 176 spółdz., jednakże do 129 odnoszą się daty statyst.

3) Z liczb powyższych należy 477 sp. z 83621 czł. do 11 związk. okręg.

4) Cyfry według Mies. Statyst. Zeszyt 5 Tom VI.

5) Według stanu z dnia 1. 3. 22.

6) Według stanu z dnia 31. 12. 22.

7) Według stanu z dnia 30. 6. 21.

8) Gorzelniczo-browarowe.

9) Zrzesza 130 sp., jednakże do 103 odnoszą się daty statyst.

10) Z liczby powyższej nie wyszczególniono 570304 członków przy poszczególnych typach spółdzielni.

3. Spółdzielczość w Polsce

Kapitały spółdzielni

Tabl. 2.

L. p.	Związek	Dane z dnia	Zrzesza spółdz. danej kategorii	Dane odno- szą się do		Activa (w tysiącach marek polskich)														Obroty (w tys. mk.)
				spółdz.	członk.	Go- tówka	Banki	Efekta	Weksle	Rucho- mości	Nieru- chom.	Towary	Dłużnicy	Udziały własne	Rk. bież.	Straty	Różne	Ogółem		
																			5	
a) kredytowe																				
1	Zw. Rew. Polsk. Sp. Rol. Warszawa	31.12.1921	310	295	105418	20267	—	12449	229194	—	2720	—	—	—	—	1687	1632	267949		
2	Kraj. Patronat Sp. Roln. Lwów.	31.12.1921	1482	1482	349204	33963	169991	16931	—	—	—	383573	—	17354	512	14661	637249			
3	Zw. Niem. Spół. Roln. w Małopolsce, Lwów.	31.12.1921	43	43	2982	490	3008	1045	—	197	—	2383	—	11	—	306	7440			
4	Zw. Sp. Niem. w Polsce. Poznań.	31.12.1921	276	276	18004	89221	411479	—	61534	—	—	11559	10818	25393	952077	—	23145	585226		
5	Zw. polsko-śl. Współdz. Raiffeisen, Katowice.*)	31.12.1921	100	100	14715	2124	9559	2003	—	40	—	15236	443	11542	122	823	11892			
Razem			2211	2196	490323	146065	594037	32428	290728	501	2720	11559	412010	25836	980984	2321	40567	25756		
b) kredytowe																				
1	Polski Zw. Rew. Sp. Kred. Warszawa.	31.12.1921	176	129	114653	155876	—	66859	—	—	19991	—	1193182	—	—	3102	76461	15471		
2	Zw. Sp. Zar. i Gosp. Poznań.	31.12.1921	212	212	122390	204517	1599104	541079	1585705	1805	15023	262	—	1845946	331	69766	58538			
Razem			388	341	273043	360393	1599104	607938	1585705	1805	35014	262	1193182	—	1845946	3433	146227	73009		
c) rolnicze																				
1	Zw. Rew. Polsk. Sp. Rol. Warszawa.	31.12.1921	46	46	47633	11716	—	1463	—	11937	25345	238195	286705	1549	—	1173	3006	5089		
2	Zw. Rew. Sp. Roln. Kraków.	30. 6. 1921	32	32	35107	30848	—	—	806	4769	65816	78030	1454	—	2	2480	11205			
3	Zw. Rew. Sp. Roln.-Handl. Lwów.	31.12.1921	30	30	7705	16118	—	1398	—	2674	3942	130067	92733	1306	—	—	3238			
4	Zw. Sp. Zar. i Gosp. Poznań.	30. 6. 1921	65	65	8934	10809	43285	11010	3712	4142	4734	46072	—	—	204719	—	7030	5513		
5	Zw. Sp. Niem. w Polsce. Poznań.	30. 6. 1921	24	24	4644	2494	4920	—	809	—	—	39655	—	3436	85664	—	1705	8683		
6	Zw. Polsko-Śl. Współdz. Raiffeisen, Katowice.*)	31.12.1921	1	1	59	124	17	—	—	—	—	1317	—	13	1192	—	57	2720		
Razem			198	198	104082	72109	48222	13871	4521	19559	38790	521122	457468	7758	291575	1175	14278	14448		
d) mleczar																				
1	Zw. Rew. Polsk. Sp. Rol. Warszawa.	31.12.1921	50	50	6003	3424	—	—	—	3338	—	2177	—	—	94	1297	9330			
2	Kraj. Patronat Sp. Roln. Lwów.	31.12.1921	44	44	9661	1878	—	5	1109	1530	809	1463	—	—	19	293	7106			
3	Zw. Sp. Niem. w Polsce. Poznań.	31.12.1921	37	37	3284	5536	3430	—	172	—	9184	—	2119	9726	1111	1271	2549			
Razem			131	131	18048	10838	3430	5	172	1109	4868	9993	3640	2119	9726	1224	2861	9985		
e) jajczar																				
1	Zw. Rew. Polsk. Sp. Rol. Warszawa.	31.12.1921	1	1	1860	2	—	—	—	2	—	146	—	—	—	74	224			
2	Zw. Rew. Sp. Roln. Kraków.	31.12.1920	37	37	40766	1709	—	—	27	368	847	2399	978	—	14	266	6608			
Razem			38	38	82626	1711	—	—	29	368	847	2545	978	—	14	340	6832			
f) hodowli																				
1	Zw. Rew. Sp. Roln. Kraków.	30. 6. 1921	6	6	738	838	—	—	—	4	19	185	584	29	—	1	1660			
2	Zw. Sp. Niem. w Polsce. Poznań.	30. 6. 1921	8	8	2993	381	13	—	38	—	—	3707	—	517	550	—	406	5612		
Razem			14	14	2731	1219	13	—	38	4	19	3892	584	546	550	—	407	7272		
g) so																				
1	Zw. Polsk. Stow. Spoż., Warszawa.	31.12.1921	549	461	248621	106857	—	—	—	24898	22385	620631	—	—	5129	—	122843	2743		
2	Zw. Rew. Sp. Prac. Państw. i Kom. Warszawa.	31.12.1921	48	48	43624	20117	5346	808	—	8803	—	178751	56221	—	211	1786	22043			
3	Polski Zw. Spółdz. Stow. Spoż. w Lidzie - Lida.	31.12.1922	41	20	6080	7056	—	—	—	1152	48	37203	—	5297	—	2045	2801			
4	Zw. Rew. Sp. Kótek Roln. Kraków.	31.12.1921	157	157	112570	69532	—	—	—	6757	27071	380597	154340	—	—	—	68297			
5	Zw. Sp. Zar. i Gosp. Poznań.	30. 6. 1921	41	41	84314	5993	5010	1087	—	4296	3774	103512	—	—	7206	—	961	11839		
6	Zw. Polsko-Śl. Współdz. Raiffeisen, Katowice.*)	31.12.1921	1	1	2152	46	—	10	—	4	30	784	—	—	60	—	24	958		
Razem			837	628	497361	209601	10356	1905	—	45910	53308	1321478	210561	5297	12395	211	127659	198681		
h) wytwór																				
1	Zw. Sp. Niem. w Polsce. Poznań.	30. 6. 1921	28	28	1389	937	8333	—	1022	—	—	1846	—	2137	7678	3997	1982	7932		
i) ó																				
1	Zw. Rew. Sp. Roln. Kraków.	30. 6. 1921	1	1	247	1	—	—	80	200	—	340	—	—	—	176	797			
2	Zw. Sp. Zar. i Gosp. Poznań.	31.12.1921	20	20	6806	889	4277	8993	804	182	2130	12382	—	—	83288	96	3	13044		
3	Zw. Sp. Niem. w Polsce. Poznań.	31.12.1921	10	10	1596	299	1273	—	40	—	—	23563	—	452	2497	—	979	9103		
4	Zw. Polsko-Śl. Współdz. Raiffeisen, Katowice.*)	31.12.1921	1	1	104	23	223	—	—	—	—	—	—	—	26	—	—	272		
Razem			32	32	8753	1212	5773	8993	844	262	2330	35945	340	452	85811	96	1158	143216		
Zestawienie od a—i.			3849	3578	1441867	804085	2269268	665140	1883030	69179	137417	1906944	2280330	45123	3234665	12471	335479	13643131		

*) w mkn.

w roku 1921.

związkowych.

Passiva (w tysiącach marek polskich)										Obroty (w tys. mk.)
Udziały	Fund. wł.	Wkłady	Banki	Akcepty	Wierzyciele	Rach. bież.	Zyski	Różne	Ogółem	
20	21	22	23	24	25	26	27	28	29	
rolnicze										
10355	2407	221453	—	—	26304	—	2099	5331	267949	935634
4897	11954	583241	29980	—	—	1394	2241	3542	637249	1801028
90	77	6827	246	—	—	—	36	164	7440	5334
32375	9310	565360	21315	—	—	929862	11710	15294	1585226	—
714	944	32153	3999	—	—	3666	175	241	41892	149159
48431	24692	1409034	55540	—	26304	934922	16261	24572	2539756	2891155
inne										
119851	16258	843788	416431	—	—	—	29630	89513	1515471	—
65082	64124	4762248	187625	—	—	560242	88202	136015	5863538	93752043
184933	80382	5606036	604056	—	—	560242	117832	225528	7379009	93752043
handlowe										
34025	17241	—	—	73763	409543	—	36987	9530	581089	7946252
4355	5684	—	—	—	80492	74007	10568	9099	184205	593894
6956	7859	—	—	7001	197768	—	24383	4271	248238	—
18135	14184	7037	59967	—	—	171343	51644	13203	335513	1832030
5907	1711	4526	20419	—	—	101744	615	3761	138683	—
28	145	—	—	—	—	1748	700	99	2720	28445
69406	46824	11563	80386	80764	687803	348842	124897	39963	1490448	10400621
skie										
2579	295	—	—	—	6869	—	334	253	10330	234911
311	219	—	—	—	6069	—	507	—	7106	—
374	749	—	3148	—	—	22589	—	5689	32549	—
3264	1263	—	3148	—	12938	22589	841	5942	49985	234911
skie										
54	23	—	—	—	140	—	7	—	224	1921
786	358	—	—	—	2997	1203	726	538	6608	38132
840	381	—	—	—	3137	1203	733	538	6832	40053
ihandlu bydla										

3. Spółdzielczość w Polsce

Kapitały centr

Tabl. 3.

L. p.	Instytucja	Forma prawna	Przynależność do Związku	Activa									
				Go-tówka	Banki	Akcje i efekta	Weksle	Dłuż-nicy	Towary	Rucho-mości	Nie-rucho-mości	Różne	Ogół
				w tysiącach marek polskich									
1	2	3	4	5	6	7	8	9	10	11	12	13	14
a) Centrale związków													
1	Centr. Sp. Stow. Roln.-Handl. Warszawa	Sp. z odp. ogr.	Związek Rew. Polskich	17	3867	8494	103071	63945	43242	1072	1245	—	22
2	Centr. Stow. Roln.-Handl. Wilno	" " "	Sp. Roln. Warszawa	753	271	102	11250	6295	14763	745	4500	1540	4
3	Zw. Spółdz. Mlecz. i Jajcz. Warszawa	" " "	Polski Zw. Rew. Spółdz. Kredyt. Warszawa	6527	—	—	—	84657	—	4622	4622	48413	14
4	Bank Tow. Spółdzielczych Warszawa	Tow. Akc.		237589	580915	52181	295891	511270	—	—	21954	30539	173
5	Nacz. Urzęd. Zespół Aprop. Lwów	Sp. z ogr. odp.											
6	Zespół Urzęd. Zw. Spoż. Sp. Kraków	" " "	Zw. Rew. Spółdz. Prac. Państw. i Komun. Warszawa	4222	19400	—	—	234303	226282	512	—	673	485
7	Zespół Spoż. Spółdz. Prac. Państw. i Kom. Warszawa	" " "											
8	Zw. Spółdz. Prac. Państw. i Kom. Nowogródek	" " "	Zw. Rew. Sp. wojsk. Warszawa	18463	300	—	—	51351	95209	975	—	5250	171
9	Centr. Spółdz. Wojsk. ¹⁾ Warszawa	Sp. z ogr. odp.	Zw. Rewiz. Sp. Roln. Kraków	315	36659	1004	—	25337	716	385	567	2	64
10	Zw. Spółdz. Jajcz. „Jajo“ Kraków	zar. z o. odp.	Zw. Rew. Spółdz. Kółek Roln. Kraków	1480	—	3541	—	326639	153897	1223	1151	—	487
11	Zw. Ekonomiczny Kółek Roln. Kraków	Sp. z ogr. odp.	Kraj. Patron. Sp. Roln. Lwów	363	2217	20	—	2710	2546	202	—	262	8
12	Małopolski Zw. Mleczarski Kraków	Sp. zar. z o. o.	Zw. Stow. Zar. i Gosp. Lwów	27556	58547	38345	88434	932393	—	1788	4799	37729	1189
13	Akcyjny Bank Związkowy dla Stow. Zar. i Gosp. ²⁾ Lwów	Sp. Akc.	Zw. Sp. Zar. i Gosp. Poznań	7736	5003	48	—	26847	28970	254	—	—	68
14	Zw. Sp. Spoż. Gosp. Jedność Lwów ³⁾	St. zar. z o. p.		552261	940127	1843384	1250520	7800948	—	56512	119597	128709	12692
15	Bank Zw. Spółek Zarobkow. Poznań	Tow. Akc.		2211	123411	15204	—	640619	440	1	1	—	781
16	Centrala Rolników Poznań	" " "		1370	39931	2040	2114	250147	146229	14974	25892	39	482
17	Hurtownia Sp. Spoż. ³⁾ Poznań	" " "		66	—	105	—	1126	7591	1	1	—	88
18	Związkowa Centrala Maszyn Poznań	" " "											
19	Hurt. Towar. Raiffeisena ⁴⁾ Katowice	Sp. z ogr. odp.	Związek Polskośląskich Spółdz. Raiff. Katowice	164	16018	—	—	1423	1001	1	—	1063	190
Razem				861093	1826666	1964468	1751280	10960010	720886	78645	184329	254219	186015
b) Związki spółdzielcze													
20	Zw. Polsk. Stow. Spoż. Warszawa	" " "		22392	141631	1499	—	224544	556680	11831	27212	2570	988
21	Centr. Zw. Sp. Prac. Kolej. Warszawa	" " "		10318	—	10125	1000	433192	326612	6649	2723	52086	8427
22	Zw. Robotn. Spółdz. Spoż. Warszawa	" " "		2428	—	18488	—	66415	65176	675	—	2932	1561
23	Centrala Spoż. Stow. Spółdz. Rob. Chrześc. Warszawa	" " "		684	7438	35	—	8375	12089	234	—	96	289
24	Okreg. Zw. Spółdz. Stow. Roln.-Handl. Brześć n.B.	" " "		157	1	259	—	544	1540	124	—	379	30
25	Polski Zw. Spółdz. Spoż. pow. Lidzkiego — Lida	" " "		137	65	—	—	4153	5598	481	—	32	104
26	Zw. Stow. Spoż. Ziemi Wileńsk. Wilno	" " "		123	—	—	—	8572	4886	—	—	514	140
27	Zw. Rob. Stow. Spółdz. „Proletariat“ Kraków	" " "		1387	1941	—	—	64151	25971	3105	—	59	966
28	Związek Niem. Spółek Roln. w Małopolsce Lwów	" " "		20	3082	623	—	160	1706	—	—	31	50
29	Związek Spółek Roln. w Ks. Cieszyńskim Cieszyn	" " "		217	51	655	—	14164	—	5	—	—	150
Razem				37863	154209	31684	1000	824270	1000258	23104	29935	58699	21610
c) Centrala spółdzielczo-państwowa													
30	Centralna Kasa Spółek Rolniczych Warszawa, Kraków, Lwów			5446	97284	36514	158422	241106	—	—	2265	8550	54958
d) Różne centrale													
31	Zrzeszenie Kooperatyw Warszawskich Warszawa	Sp. z ogr. odp.		712	28397	867	—	5056	198872	323	—	321	23454
Zestawienie				905114	2106556	2033533	1910702	12030442	1920016	102072	216529	321789	2154675

¹⁾ Bilans z dnia 21. 4. 22. ²⁾ Uchwałą Waln. Zgrom. z r. 22 skreślono wyrazy „dla stow. Zar. i Gosp.“. ³⁾ rok obrachunkowy 1920/21. ⁴⁾ za rok 1922 w mkn.

w r. 1921

spółdzielni związkowych.

L. p.	Instytucja	Forma prawna	Przynależność do Związku	Passiva									
				Udziały wzgl. kapitał zakładowy	Fundusze	Banki	Wkłady	Wierzyciele	Akcepty	Różne	Zyski	Ogółem	
				w tysiącach marek polskich									
15	16	17	18	19	20	21	22	23					
spółdzielni													
1	Centr. Sp. Stow. Roln.-Handl. Warszawa	Sp. z odp. ogr.	Związek Rew. Polskich	1946	2300	—	—	124567	87021	—	9119	224953	
2	Centr. Stow. Roln.-Handl. Wilno	" " "	Sp. Roln. Warszawa	2368	603	11785	—	5949	17250	—	2263	40219	
3	Zw. Spółdz. Mlecz. i Jajcz. Warszawa	" " "	Polski Zw. Rew. Spółdz. Kredyt. Warszawa	129	687	—	—	136433	—	1	6970	144219	
4	Bank Tow. Spółdzielczych Warszawa	Tow. Akc.		40000	18900	—	1063913	372662	—	99864	136000	1730339	
5	Nacz. Urzęd. Zespół Aprop. Lwów	Sp. z ogr. odp.	Zw. Rew. Spółdz. Prac. Państw. i Komun. Warszawa	8774	6378	65093	—	389133	—	9798	6216	485392	
6	Zespół Urzęd. Zw. Spoż. Sp. Kraków	" " "	Zw. Rew. Sp. wojsk. Warszawa	—	38100	—	—	80302	—	15888	37258	171548	
7	Zespół Spoż. Spółdz. Prac. Państw. i Kom. Warszawa	" " "	Zw. Rewiz. Sp. Roln. Kraków	16000	4700	—	—	40485	—	105	3695	64985	
8	Zw. Spółdz. Jajcz. „Jajo“ Kraków	zar. z o. odp.	Zw. Rew. Spółdz. Kółek Roln. Kraków	23038	2949	—	—	459529	70	382	1963	487931	
9	Centr. Spółdz. Wojsk. ¹⁾ Warszawa	Sp. z ogr. odp.	Kraj. Patron. Sp. Roln. Lwów	247	90	—	—	7861	—	1	121	8320	
10	Zw. Spółdz. Jajcz. „Jajo“ Kraków	zar. z o. odp.	Zw. Stow. Zar. i Gosp. Lwów	21000	4004	—	21834	1093892	—	33522	15339	1189591	
11	Zw. Ekonomiczny Kółek Roln. Kraków	Sp. z ogr. odp.	Zw. Sp. Zar. i Gosp. Poznań	7943	1485	5030	—	51136	1900	—	1364	68858	
12	Małopolski Zw. Mleczarski Kraków	Sp. zar. z o. o.		600000	409308	—	6439037	4697865	—	310159	235689	12692058	
13	Akcyjny Bank Związkowy dla Stow. Zar. i Gosp. ²⁾ Lwów	Sp. Akc.	Zw. Sp. Spoż. Gosp. Jedność Lwów ³⁾	20000	28231	8189	—	663213	—	53	62201	781887	
14	Zw. Sp. Spoż. Gosp. Jedność Lwów ³⁾	St. zar. z o. p.		40000	10630	137968	—	260119	6500	1635	25884	482736	
15	Bank Zw. Spółek Zarobkow. Poznań	Tow. Akc.		2000	399	149	—	4409	—	405	1528	8890	
16	Centrala Rolników Poznań	" " "		63	400	5375	—	10942	—	2708	182	19670	
Razem				783508	529164	233589	7523784	8398497	112741	474521	545792	18601596	
centrale													
20	Zw. Polsk. Stow. Spoż. Warszawa	" " "		41214	49821	3958	—	204119	532000	7097	150150	988359	
21	Centr. Zw. Sp. Prac. Kolej. Warszawa	" " "		2470	30023	8000	—	561331	217000	1590	22291	842705	
22	Zw. Robotn. Spółdz. Spoż. Warszawa	" " "		11302	9087	106423	—	26205	—	1887	1210	156114	
23	Centrala Spoż. Stow. Spółdz. Rob. Chrześc. Warszawa	" " "		1062	104	970	—	2371	21000	48	3396	28951	
24	Okreg. Zw. Spółdz. Stow. Roln.-Handl. Brześć n.B.	" " "		469	—	—	—	2047	—	91	397	3004	
25	Polski Zw. Spółdz. Spoż. pow. Lidzkiego — Lida	" " "		1843	392	150	—	4556	—	—	3525	10466	
26	Zw. Stow. Spoż. Ziemi Wileńsk. Wilno	" " "		1375	237	3509	—	8974	—	—	—	14095	
27	Zw. Rob. Stow. Spółdz. „Proletariat“ Kraków	" " "		2332	1345	49864	2525	30607	—	1082	8877	96614	
28	Związek Niem. Spółek Roln. w Małopolsce Lwów	" " "		34	52	2025	3072	—	—	439	—	5622	
29	Związek Spółek Roln. w Ks. Cieszyńskim Cieszyn	" " "		131	457	140	3125	11026	—	—	213	15092	
Razem				62232	91518	175021	8722	851236	770000	12234	190059	2161022	
państwowa													
30	Centralna Kasa Spółek Rolniczych Warszawa, Kraków, Lwów			18347	5841	292130	206315	—	—	17128	9826	549587	
spółdzielcze													
31	Zrzeszenie Kooperatyw Warszawskich Warszawa	Sp. z ogr. odp.		189	7248	11	—	12040	210621	3033	1406	234548	
Zestawienie				864276	633771	700751	7738821	9261773	1093362	506916	747083	21546753	

4. Ogólny rozwój spółdzielni należących do Związku Spółdzielni Zarobkowych i Gospodarczych w roku sprawozdawczym.

1. Spółdzielnie.

a) Liczba spółdzielni.

(do III. 3. a. str. 44—49.)

Liczba spółdzielni, należących do Związku, wynosi 357. Z liczby powyższej przypada na spółdzielnie kredytowe 214, na spółdzielnie rolniczo-handlowe 67, na spółdzielnie spożywców 43, na spółdzielnie różne 33.

W roku 1921 ogólna liczba spółdzielni związkowych, wyłączając spółdzielnie odciętych, które w roku b. w liczbie 21 w skład sprawozdania nie weszły, wynosiła 339, w roku 1919 natomiast 291. Wzrost liczby spółdzielni związkowych w roku sprawozdawczym pochodzi z powiększenia liczby spółdzielni różnych, która to liczba podniosła się o 13 spółdzielni różnego typu, w szczególności spółdzielni mleczarskich, piekarskich i innych. Wzrost liczby spółdzielni związkowych w roku poprzednim nastąpił z powodu włączenia do sprawozdania związkowych wzgl. oddziałowych spółdzielni spożywców. Pozatem także inne typy spółdzielni zwiększyły się w liczbie, chociaż nieznacznie, jak to wynika z zestawienia następującego:

Rok	Spółdzielnie				
	ogółem	kredyt.	roln.-handl.	spożywc.	różne
22	357	214	67	43	33
21	339	212	65	42	20
20	291	209	64	—	18
19	280	197	62	—	21
18	288	198	62	—	28
17	289	200	62	—	27
16	285	197	62	—	26
15	285	197	62	—	26
14	285	197	60	—	28

Spółdzielnie różne dzielą się według poszczególnych typów, jak następuje:

Spółdzielnie	liczba
mleczarskie	7
szewskie	4
piekarskie	3
budowlane	5
ziemskie	6
kupieckie	5
inne	3
Razem	33

b) Liczba filij wzgl. punktów sprzedaży.

(do III. 3. b. str. 50—51.)

Liczba spółdzielni, wykazujących filje wzgl. punkty sprzedaży, w roku sprawozdawczym wynosi 53 wobec 45 w roku zeszłym. Liczba filij wzgl. punktów sprzedaży: 183 wobec 175. Rozwój liczb odnośnych w dwóch latach ostatnich przedstawia się, jak następuje:

Spółdzielnie

	Spółdzielnie		Filje wzgl. punkty sprzedaży	
	r. 21	r. 22	r. 21	r. 22
kredyt.	8	11	10	14
roln.-handl.	13	18	17	25
spożywc.	24	24	148	144
różne	0	0	0	0
Razem	45	53	175	183

Jak z liczb powyższych wynika, wzrost największy zaznacza się w spółdzielniach rolniczo-handlowych i wynosi — 5 spółdzielni — 8 filij. W spółdzielniach kredytowych zaznacza się także tendencja zwykła w przeciwieństwie do spółdzielni spożywców, wykazujących obecnie tendencję zniżkową. (—4 filje wzgl. punkty sprzedaży.)

c) Siedziba spółdzielni.

(do III. 4. str. 52—53.)

Działalność Związku ogranicza się faktycznie na województwa poznańskie, pomorskie i śląskie. W poprzednich sprawozdaniach były uwzględnione także spółdzielnie odcięte, których siedzibą były dawniejsze Prusy Zachodnie, Wielkie Księstwo Poznańskie i Górny Śląsk. Liczba spółdzielni powyższych, zorganizowanych obecnie w osobnych związkach, dzieliła się jak następuje:

	Dawniej		
	G. Śląsk	Pr. Zach.	Pozn.
kredyt.	8	9	2
roln.-handl.	—	1	—
spożywców	—	—	—
różne	1	—	—
Razem	9	10	2

Z powyższych spółdzielni posiadały siedzibę na wsi:

	G. Śląsk	Pr. Zach.	Pozn.
kredyt.	—	5	—
roln.-handl.	—	—	—
spożywców	—	—	—
różne	—	—	—
Razem	—	5	—

Ogólna liczba, wynosząca 357 spółdzielni związkowych uwzględnionych wyłącznie w tegorocznym sprawozdaniu związkowym, dzieli się co do siedziby, jak następuje:

Spółdz.	Województwa:			
	Ogółem	Pozn.	Pomorsk.	G. Śląsk
kredyt.	214	149	57	8
roln.-handl.	67	54	13	—
spożywców	43	33	9	1
różne	33	22	10	1
Razem	357	258	89	10

Z powyższych spółdzielni posiadają siedzibę na wsi:

kredyt.	57	31	26	—
roln.-handl.	2	2	—	—
spożywców	3	3	—	—
różne	2	—	2	—
Razem	64	36	28	—

d) Następstwo Spółdzielni wedle czasu powstania.

(do III, 5. str. 54—55.)

Pierwszym typem, który na polu naszej spółdzielczości powstał i rozwinął się, były spółdzielnie kredytowe. Po Banku Przemysłowców, założonym w roku 1861 we formie spółdzielni, następuje Bank Pożyczkowy w Brodnicy i Bank Ludowy w Golubiu, założone w roku 1862. Jednakże najstarszą spółdzielnią kredytową, należącą do Związku obecnie, jest Spółdzielnia w Chojnicach, założona w roku 1859. Największą liczbę spółdzielni kredytowych pod firmą Banków Ludowych założono w pierwszej erze powstania naszego Związku. Rok 1873 wykazuje 15 spółdzielni. Tę samą liczbę rok 1906, rok 1907 — 14, rok 1897—12, rok 1909—10, rok 1911—9. Spółdzielnie rolniczo-handlowe powstające od roku 1900, wykazują najwyższą liczbę nowopowstałych w roku 1907 — mianowicie 12. W roku 1906 powstaje 10, w roku 1909—8, w roku 1911—6. Spółdzielnie spożywców bez wyjątku zakładano dopiero w erze powstania Polski. W roku 1921—20, w roku 1920—11, w roku 1919—11. Nieliczne spółdzielnie różne rozdzielają się nierównomiernie na wszystkie lata rozwoju naszego Związku. Dawniejsze spółdzielnie ziemskie powstawały i rozwijały się z powstaniem dawniejszej Komisji Kolonizacyjnej w roku 1886. Obecnie różne rodzaje spółdzielni, zwłaszcza mleczarnie i piekarnie, przyczyniają się do powiększenia liczby spółdzielni związkowych.

2. Członkowie i deponenci.

a) Liczba członków.

(do III, I. A str. 69—76).

Ogólna liczba członków wynosi 236 820, z czego przypada na członków:

Spółdzielni kredytowych	127756
„ rolniczo-handlowych	9923
„ spożywców	91242
„ różnych	7899
razem	236820

Rozwój liczby członków spółdzielni wyłącznie związkowych przedstawia się w dwóch latach ostatnich, jak następuje:

Rok	Ogółem	kredytowe	roln.-handl.	spożyw.	różne
22	236820	127756	9923	91242	7899
21	222682	122390	8934	84552	6806

Rozwój liczby członków spółdzielni, wyłącznie spółdzielni odciętych przedstawia się w latach poprzednich, jak następuje:

Rok	Spółdzielnie				
	Ogółem	Kredyt.	roln.-handl.	spożyw.	różne
20	147 703	131 846	8 594	—	7 263
19	137 189	121 579	8 134	—	7 476
18	134 378	116 834	8 161	—	9 383
17	137 077	119 222	8 409	—	9 446
16	135 945	117 609	8 896	—	9 440
15	139 227	120 213	9 459	—	9 555
14	142 587	122 894	9 733	—	9 960

b) Zawód członków.

(do III, I. A str. 69—76).

Członkowie spółdzielni związkowych dzielą się według zawodu, jak następuje:

Zawód	Spółdzielnie				
	Ogółem	Kredyt.	roln.-handl.	spożyw.	różne
rolnicy	104 631	81 859	8 459	13 277	1 036
przemysł. rzem.	19 850	18 744	598	—	508
kupcy	9 663	8 704	473	—	486
robotnicy	49 567	—	—	49 567	—
inne zawody	46 483	17 378	393	28 398	314
niewyszcz. nione	6 626	1 071	—	—	5 555
Razem	236 820	127 756	9 923	91 242	7 899

Rolnicy w liczbie 104 631 dzielą się jak następuje:

Zawód	Ogółem	Kredyt. roln.-handl.	spożyw.	różne
właśc. ziemscy	6 245	4 874	1 259	—
gospodarze	97 970	76 985	6 784	13 277
inne	416	—	416	—
Razem	104 631	81 859	8 459	13 277

Przemysłowcy, Rzemieślnicy i Robotnicy w liczbie 69 417 dzielą się w ten sposób, że przypada na:

spółdzielnie kredyt.	18744	przemysł. i rzemieśln.
„ roln.-handl.	598	„
„ różne	508	„
„ spożyw.	49567	robotników
Razem	69417	przemysł., rzemieśln. i robotn.

Kupcy w liczbie 9 663 dzielą się w ten sposób, że przypada na:

spółdzielnie kredyt.	8704
„ roln.-handl.	473
„ spożywców	—
„ różne	486
Razem	9663

Inne zawody w liczbie 46 483 i niewyszczególnione w liczbie 6 626 dzielą się jak następuje:

spółdzielnie kredyt.	18449
„ roln.-handl.	393
„ spożywców	28398
„ różne	5869
Razem	53109

W sprawozdaniu z tego roku i w zeszłorocznym przeprowadzono szczegółową statystykę zawodów członków wszystkich typów spółdzielni stosownie do instrukcji Rady Spółdzielczej. Dawniejsze sprawozdania zawierają bliższe dane tylko co do spółdzielni kredytowych. Zawód członków w spółdzielniach kredytowych w ostatnich latach nie doznał większych zmian, jak to wykazują następujące liczby w procentach:

Rok	Rolnicy	Przem., rzem. i kupcy	inne	niewyszcz.
	%	%	%	%
22	64,07	21,50	13,60	0,83
21	65,84	20,24	13,53	0,39
20	63,19	19,36	14,53	2,92
19	66,15	19,98	13,87	—
18	65,98	19,77	14,25	—
17	67,08	19,46	13,46	—
16	67,86	19,44	12,70	—
15	68,02	20,21	11,77	—
14	68,63	19,87	11,50	—

Zawód członków w spółdzielniach związkowych w ogóle w ostatnich dwóch latach przedstawiał się, jak następuje:

Rok	% Rolnicy	% Przemysł. i rzemieśln.	% Kupcy	% Robotnicy	Inne zawody	Niewyszczególnione
22	44,19	8,38	4,08	20,93	19,62	2,80
22	45,45	—	—	—	18,91	4,48
			31,16			

c) Liczba członków bez pożyczek.

(do III, I. A str. 69—72.)

Liczba członków bez pożyczek w spółdzielniach kredytowych wynosiła 87 044 t. j. 68,00% ogółu członków tychże spółdzielni. Mimo zwiększonej liczby udzielonych kredytów tak na weksle jak na rachunek bieżący, liczba członków bez pożyczek zwiększyła się w dalszym ciągu, aczkolwiek mniej znacznie niż w latach poprzednich. Rozwój liczby członków bez pożyczek od czasu wojny przedstawia stałą, bardzo znaczną tendencję zwykłą do r. 1921, w r. 1922 zaznacza się zwrot ku lepszemu. Liczby odnośne w procentach przedstawiają się w rozwoju swym, jak następuje:

Rok	%
22	68,00
21	68,36
20	55,39
19	48,12
18	40,00
17	29,95
16	23,46
15	19,81
14	16,64

Jeżeli mimo wysokiej stosunkowo liczby członków bez pożyczek w spółdzielniach kredytowych, liczba członków wogóle nie cofa się, ale owszem wykazuje tendencję zwykłą, zwłaszcza w ostatnim czasie, to rozwój ten dowodzi, że korzyści, jakie członkowie odnoszą z przynależności swej do spółdzielni, istnieją nie tylko z powodu czerpania kredytu, ale polegają również na polu innego jeszcze rodzaju działalności spółdzielczej.

d) Liczba kont depozytowych w spółdzielniach kredytowych.
(do III I B a str. 77—80.)

Liczba kont depozytowych w roku sprawozdawczym zwiększyła się w dalszym ciągu, chociaż nie tak znacznie, jak w latach poprzednich; wynosi ona w spółdzielniach kredytowych wogóle 358 043 wobec 352 686 w roku poprzednim. Rozwój liczb odnośnych, wyłącznie spółdzielni odciętych, przedstawia się, jak następuje:

Rok	<i>M</i> do 1 000 ‰	<i>M</i> 1—2 000	<i>M</i> 2—5 000 ‰	<i>M</i> 5—10 000	<i>M</i> 10—30 000 ‰	<i>M</i> 30—100 000 ‰	<i>M</i> 100—1 milion ‰	<i>M</i> ponad 1 000 000 ‰
22	30,32		36,60		26,81		5,91	0,36
21	37,06		40,90		19,55		2,42	0,07
20	37,34	14,22	15,50	8,67			7,58	
19	42,15	14,13	13,43	5,17			2,51	
18	57,69	18,31	15,93	5,52			2,55	
17	62,50	16,80	14,20	4,52			1,98	
16	65,80	15,85	12,76	3,94			1,65	
15	68,10	15,22	11,82	3,52			1,34	
14	70,11	14,81	11,00	3,00			1,08	

Jak z powyższego wynika, liczba kont w wysokości do 1 000, począwszy od roku 14 stale się zmniejszała. Rok 1922, w stosunku do roku 14, nie wykazuje ani połowy dawniejszych kont drobniejszych, co jest rzeczą aż nadto zrozumiałą. Konta w wysokości od 1 000—10 000 marek z małymi odchyleniami w poszczególnych latach, przedstawiają niemal równą tendencję, w ostatnim roku znowu zniżkową. Przy kontach od 10 000—100 000 zwykła jest dość znaczna, wynosząca w roku ostatnim + 7,26. Liczba kont od 100 000—1 000 000 zwiększyła się o przeszło dwa razy. Pewną zwykłą wykazują także konta ponad 1 000 000 mk., które w statystyce prowadzi się jednakże dopiero od dwóch lat.

Wobec powyższego rozwoju zaznacza się w konsekwencji równocześnie stałe zwiększanie się przeciętnej sumy, przypadającej na depozyt wogóle. Rozwój liczb odnośnych przedstawia się, jak następuje:

Rok	przec. wysok. depozyt.
22	27 451 mk.
21	13 574 ..
20	3 089 ..
19	1 689 ..
18	1 818 ..
17	1 594 ..
16	1 380 ..
15	1 273 ..
14	1 156 ..

f) Stopy procentowe w spółdzielniach od depozytów.
(do III, 8 a str. 62—63.)

W tym względzie zaznacza się znowu wielka niejednorodność nie tylko u ogółu spółdzielni, ale także w każdej spół-

Rok.	Liczba kont depozytowych.
22.	358 043
21.	352 686
20.	310 643
19.	267 087
18.	264 322
17.	238 539
16.	218 231
15.	211 752
14.	207 318

e) Wysokość kont depozytowych.

(do III, I, B a str. 77—80.)

Ze względu na stosunki bankowe statystyka kont depozytowych w roku sprawozdawczym została znowu rozszerzona w kierunku uchwycenia kont wyższych t. j. ponad 10 000 do 1 000 000 i wyżej. Natomiast zrezygnowano z wyszczególnienia kont najniższych t. j. niższych aniżeli 1 000 marek. Dostosowując liczby dawniejsze do szematu obecnie wprowadzonego, przekonujemy się, że liczba kont we wysokości 1 000—10 000 zmniejszyła się także w roku zeszłym, jednakże nie tak znacznie jak w latach poprzednich. Przyrost najznaczniejszy wykazują natomiast konta we wysokości 10 000 do 1 000 000. Rozwój liczb odnośnych w % przedstawia się, jak następuje:

dzielni z osobna. Skala udzielonych procentów od depozytów krótkoterminowych jest bardzo szeroka i rozciąga się od 2 do 12%. Jednakże powtarzają się najczęściej cyfry od 4—6% z tendencją wyraźnie zwykłą wobec lat poprzednich. Przy procentach od depozytów długoterminowych wynosi min. 3%, max. 20%. Większa część spółdzielni 6—12%.

g) Stopy procentowe od pożyczek w spółdzielniach kredytowych.

(do III 8 b str. 64—65.)

I tu uderza wielka rozciągłość skali procentów, pobieranych od pożyczek. Minimum 5% — maximum 50%. Tendencja, stosownie do zmiany warunków na rynku pieniężnym i do sposobu obliczenia wysokości stopy procentowej, wykazuje w ciągu roku sprawozdawczego częste zmiany wzwyż, nap. 5—20%, 10—20%, 20—40%. Podwyższenie stopy procentowej w obecnych warunkach walutowych jest uzasadnione. Tendencja zwykła w przyszłości zaznaczać się będzie w większym jeszcze stopniu.

3. Odpowiedzialność i udziały.

a) Udziały i odpowiedzialność członków.

(do III, 6, str. 56—59.)

a) Odpowiedzialność nieograniczona i ograniczona.

Odpowiedzialność nieograniczoną posiadają wszystkie spółdzielnie kredytowe z wyjątkiem 17. Spółdzielni kredytowych z odpowiedzialnością nieograniczoną liczy związek 197.

Pozatem 3 spółdzielnie mleczarskie mają także odpowiedzialność nieograniczoną. Wszystkie inne typy bez wyjątku są z odpowiedzialnością ograniczoną, mianowicie: 67 spółdzielni rolniczo-handlowych, 43 spółdzielni spożywców, i 30 spółdzielni różnych.

5) Wysokość udziału w spółdzielniach z nieograniczoną odpowiedzialnością.

	1918	1917	1916	1915	1914
Udział	ilość spółdzielni				
500 „	126	125	124	125	124
600 „	43	43	42	42	42
1000 „	22	19	13	14	14

Odnosnie do udziałów 1000-markowych zaznacza się tendencja zwykła już w czasie do roku 1918. Rozwija się ona silnie w roku 1919, w którym udziały we wysokości 500 mk. spadają na 112, 600 mk. na 37, natomiast 1000-markowe i wyższe podnoszą się w liczbie, chociaż jeszcze nie znacznie. W roku 1920 udziały 500 i 600-markowe spadają w dalszym ciągu na 93 i 27, a 1000-markowe i wyższe podnoszą się na 41 i więcej. W roku 1921 udziały do wysokości 500 mk. są reprezentowane tylko w 47 spółdzielniach, 600 markowe tylko w 14, natomiast 1000-markowe w 31 spółdzielniach. W roku 1922 27 spółdzielni posiada udziały we wysokości 1500 marek i niżej, 88 spółdzielni we wysokości 2—5 000 mk., 35 spółdzielni wykazuje 5 000 markowe udziały, 46 spółdzielni 6 000 markowe, 10 spółdzielni 100 000-markowe, maximum 500 000. Powyższe liczby odnoszą się do spółdzielni kredytowych. Spółdzielnie mleczarskie wykazują natomiast bardzo niskie udziały, po 10 i 100-markowe.

b) Wysokość udziału i odpowiedzialności w spółdzielniach z ograniczoną odpowiedzialnością.

a) spółdzielnie kredytowe.

Dawniej stanowił normę udział we wysokości 500 mk. z odpowiedzialnością 500 wzgl. 1 000 mk. Obecnie najniższy udział wynosi również 500 mk. tak samo odpowiedzialność, o ile chodzi o spółdzielnie kredytowe. Najwyższy udział wynosi w roku sprawozdawczym 50 000 mk., a odpowiedzialność 100 000 mk. Tendencja zwykła zaznacza się w ostatnim czasie, chociaż nie dość silnie.

5) spółdzielnie rolniczo-handlowe.

Do roku 1918, a nawet 1919 stanowił normę udział w wysokości 200 mk., z odpowiedzialnością 1000 mk. W roku 1919 zaznaczają się już wyjątki w poszczególnych spółdzielniach. W roku 1920 zaledwie połowa spółdzielni posiada udział i odpowiedzialność o dawnej normalnej wysokości. W tym roku zwiększają się udziały zwłaszcza 1000-markowe z odpowiedzialnością 5000 mk., które posiada 10 spółdzielni. Rok 1921 przedstawia wręcz odmienny obraz: normę stanowiły udziały o wysokości 1000 marek z odpowiedzialnością 5 000 mk., którą wykazywały 22 spółdzielnie. W roku sprawozdawczym 22 spółdzielnie posiadały udziały we wysokości 5 000 mk. z odpowiedzialnością 10 000 mk. Wyższe udziały i wyższe odpowiedzialności wykazuje 29 spółdzielni. Maximum udział 50 000 mk., odpowiedzialność 300 000 mk. Należy się spodziewać, że spółdzielnie w dobrze zrozumianem interesie członków t. j. rolnictwa, w czasie jaknajbliższym, podniosą wysokość udziałów i odpowiedzialności do norm, ustanowionych przez sejmik terenowy.

7) spółdzielnie spożywców.

Normę stanowił w r. 21 udział 200-markowy z tą samą odpowiedzialnością. Pojedyncze spółdzielnie posiadały udziały i odpowiedzialność we wysokości tylko 50 mk., inne natomiast dochodziły do 2 000 mk. Obecnie w roku sprawozdawczym stanowi normę udział 1 000-markowy z odpowiedzialnością 1 000-markową względnie 2 000-markową, które to sumy wykazują 20 spółdzielni. Większe udziały i większą odpowiedzial-

ność posiada 7 spółdzielni. Maximum udział 10 000 mk., odpowiedzialność 20 000 mk. Wobec znacznej liczby członków, którzy tworzą bardzo szeroką podstawę w tym zwłaszcza typie naszych spółdzielni, wysokość udziału i odpowiedzialności może być mniejszą, aniżeli w innych spółdzielniach towarowych. Uwzględniając szczególne warunki, w jakich pracują spółdzielnie spożywców, należałoby jednakże dążyć do stopniowego podwyższenia udziałów i odpowiedzialności stosownie do norm, uchwalonych przez sejmik.

6) spółdzielnie różne.

Posiadają różną wysokość udziałów i odpowiedzialności: najniższe wynoszą jeszcze 15 mk. wzgl. 50 mk., najwyższe 50 000 mk. wzgl. 100 000 mk. W żywotnych spółdzielniach, do których zaliczają się niektóre kategorie spółdzielni powyższych, podwyższenie udziałów i odpowiedzialności powinno nastąpić koniecznie w czasie jaknajkrótszym.

c) Sumy odpowiedzialnościowe w spółdzielniach z ograniczoną odpowiedzialnością.

W roku 1922 sumy odpowiedzialnościowe wynoszą razem 2 337,6 milj. mk., która to liczba rozkłada się, jak następuje:

Spółdzielnie	w milj. mk.
kredytowe z ogr. odp.	708
rolniczo-handlowe	362
spożywców	199
różne	1068 6
razem	2337,6

Znaczna zwykła sum odpowiedzialnościowych w spółdzielniach z ograniczoną odpowiedzialnością zaznacza się dopiero począwszy od r. 20, w którym spółdzielnie kredytowe wykazują 15 000 000 mk. wobec 17 000 000 w roku 19. Znaczniejszą zwykłą wykazują Rolniki, które dawniej, do roku 19, posiadały kwotę odpowiedzialnościową we wysokości 10—12 milionów mk., w roku następnym 18 milionów, w roku 21: 95 milj., a obecnie 362 milionów. Suma odpowiedzialnościowa spółdzielni spożywców w r. 21 wynosiła 37 milj. mk., obecnie 199 milionów. Suma odpowiedzialnościowa spółdzielni różnych do roku 18 nie wykazuje większych zmian: 5—6 milionów mk., następnie w roku 19/20 spada na 3,5 do 3,7 milionów, w roku 21 wzrosła znowu na 7,6 milionów marek, a obecnie wykazuje najznaczniejszą sumę dzięki niezmiernie wygórowanej odpowiedzialności jednej spółdzielni, zaliczonej do powyższej kategorii. Wobec znacznych kredytów, potrzebnych zwłaszcza „Rolnikom“, spółdzielnie winne iść za powyższym przykładem i odpowiednio podwyższyć sumy odpowiedzialnościowe zarówno jak i udziały.

d) Dywidendy.

(do III. 7. str. 60—61.)

a) Spółdzielnie kredytowe.

Udziały dawniej normalnie 5—6 proc. dywidendy. Niemal 74 wszystkich spółdzielni nie przekraczało powyższej normy aż do roku 1918 włącznie. W roku 1919 podnosi się znacznie liczba tych spółdzielni, które udzielały 7,8 do 10 procent. Liczba powyższych spółdzielni, wynosząca ca 60, zwiększa się w roku następnym do ca 100. Pojedyncze spółdzielnie idą jeszcze dalej i wydzielają 15, 20, 25 i więcej procent. W roku 1921 liczba spółdzielni z dywidendą 15 proc. i wyżej wynosiła 33. W roku sprawozdawczym tylko nieliczne spółdzielnie wykazują niższą dywidendę aniżeli 10%. Znaczna większość spółdz. kredytowych wydzielała dywidendę we wysokości 10—20 proc., mianowicie 114 spółdzielni. W poszczególnych wypadkach spółdzielnie wykazują jeszcze większą dywidendę, wychodząc ze założenia, że należy członkom dać pewien ekwiwalent za dewaluację udziałów we formie wyższej dywidendy i tak zwanych bonusów, tem więcej, że sumy odnośne w przeważnej części dopisuje się do udziałów i tem samym zwiększa się kapitał własny spółdzielni.

3) Spółdzielnie rolniczo-handlowe.

Już począwszy od roku 1916 wykazują tendencję zwyżkową. Dawniej stanowiła normę dywidenda we wysokości 5—6 proc. Od roku 1917 stanowią większość spółdzielnie z dywidendą 7—10 proc. W roku 1918 już 32 spółdzielnie wykazują 10 proc. dywidendy, w roku 1920 46 spółdzielni: 10 proc., a 10 spółdzielni: 20 proc. W r. 21 najniższa dywidenda wynosiła 7 proc. 29 spółdzielni wykazało 10 proc., 13: 20 proc., 14: 25—40 proc. W roku sprawozdawczym 22 spółdzielnie wydzieliły dywidendę od 10 do 20 proc., 29 spółdzielni od 25 do 50 proc. W poszczególnych wypadkach dywidenda (łącznie „bonus“) jest jeszcze większa. W przyszłości jako ekwiwalent właściwy nastąpi z pewnością powiększenie dywidendy towarowej, którą zaprowadzają obecnie spółdzielnie coraz częściej.

γ) Spółdzielnie spożywców.

W roku 1921 udzielano normalnie 6 proc. dywidendy. W zwrotach od zakupów 10 spółdzielni wykazało 5—6 proc., maximum 20 proc. W roku sprawozdawczym normę stanowi 10 proc. Zwrot od zakupów wynosił 2—10 proc. w 9 spółdzielniach.

δ) Spółdzielnie różne.

Wykazują wielką niejednorodność. Obok niskiej dywidendy mamy wysokie, dochodzące do 100 proc.

4. Obrachunek strat i zysków.

(do IV. II. str. 83—91).

a) Przychód i Rozchód. Czysty zysk i straty.

Przychód wszystkich spółdzielni wynosił ogółem 4,153 miljardy, rozchód 3,106 miliardów, czysty zysk 1,060 miliard., straty 13,5 milionów. Zbiory procentowe stanowią główne źródło przychodu w spółdzielniach kredytowych, a towary w spółdzielniach towarowych. Na zbiory powyższe przypada ogółem ca. 75 proc. całego przychodu. Reszta przypada na przychód inny, który w spółdzielniach kredytowych, zwłaszcza ze względu na pośrednictwo w handlu efektami, dość jest znaczny, bo wynosi 653,1 milionów. W rozchodzie w sumie 2 343 000 000 przypada na procenta 1 479 000 000, na koszty administracyjne 211,4 milionów, na inne 653,1 milionów. Z czystego zysku w sumie 1 060 milionów przypada na spółdzielnie kredytowe 386,2 miliony, na spółdzielnie rolniczo-handlowe 555,5 milionów, na spółdzielnie spożywców 39,7 milionów, na różne 78,9 milionów. Straty odnoszą się do wszystkich kategorii spółdzielni, najwięcej jednakże do spółdzielni spożywców.

Rozwój liczb odnośnych, wyłącznie spółdzielni odciętych, przedstawia się jak następuje:

Rok.	Przychód.			Rozchód.			Czysty zysk.	Straty.
	Procenty.	Koszty admin. w milionach	Inne.	Procenty.	Koszty admin. w milionach	Inne.		
22	3178,23	211,81	76,33	665,95	1789,30	651,08	1060,55	13,50
21	482,98	23,66	58,77	132,28	227,32	34,18	174,01	0,38
20	57,77	7,21	67,25	37,98	24,99	9,44	49,94	0,11
19	24,13	0,86	8,85	14,55	6,29	2,42	10,08	0,08
18	20,97	0,13	3,35	15,44	4,18	1,25	3,62	0,04
17	18,69	0,15	3,54	14,03	4,03	1,62	3,25	0,55
16	16,73	0,12	3,58	12,83	3,29	1,58	3,06	0,35
15	16,08	0,17	3,09	12,20	3,05	1,50	2,95	0,36
14	15,39	0,18	2,17	11,56	2,99	0,95	2,81	0,57

Jak z powyższego zestawienia wynika, wszystkie pozycje, składające się na obrachunek strat i zysków podniosły się znacznie. Najpoważniejszą pozycję stanowią w przychodzie zbiory z procentów względnie towarów, w rozchodzie koszty administracyjne. Szczegółowa statystyka, odnosząca się do poszczególnych rodzajów spółdzielni, z uwzględnieniem właściwości każdego typu z osobna, uwydatnia należycie rozwój odnośnych pozycji, które przedstawia się jak następuje:

* Spółdzielnie kredytowe.

Rok.	Przychód.			Rozchód.			Czysty zysk.	Straty.
	Procenty.	Koszty admin. w milionach	Inne.	Procenty.	Koszty admin. w milionach	Inne.		
22	1479,24	211,44	653,15	616,74	823,27	517,67	386,24	0,09
21	279,07	25,63	50,81	128,63	131,00	8,08	88,09	0,29
20	65,93	7,17	31,38	36,85	16,18	7,13	44,33	0,06
19	23,32	0,86	1,75	14,03	3,45	0,97	7,48	—
18	20,47	0,13	0,61	15,04	2,40	0,89	2,92	0,04
17	17,21	0,15	0,36	12,78	2,11	0,80	2,18	0,15
16	15,29	0,12	0,30	11,42	1,75	0,64	2,01	0,11
15	14,38	0,14	0,25	10,62	1,67	0,59	1,95	0,06
14	13,59	0,14	0,25	9,92	1,59	0,42	2,31	0,26

Powyższe liczby wykazują we wszystkich pozycjach tendencję zwyżkową najsilniej jednakże w kosztach administracyjnych, które w stosunku do roku zeszłego podniosły się przeszło 6 razy i pochłonęły blisko połowę zbiorów procentowych. Mimo to wzrost kosztów administracyjnych jest relatywnie mniejszy, aniżeli w roku zeszłym, gdyż wówczas powiększył się 8 razy.

β) Spółdzielnie rolniczo-handlowe.

Rok	Przychód			Rozchód			Czysty zysk w milionach	Straty
	To-wary w milionach	Koszty admin. w milionach	Inne wgl. towary	Procenty	Koszty admin. w milionach	Inne		
22.	53,33	0,14	1185,22	35,85	628,02	22,08	555,55	2,80
21.	2,15	0,034	133,04	2,60	66,08	14,90	51,64	—
20.	1,13	0,005	21,91	1,07	7,93	1,84	12,21	—
19.	0,56	0,008	5,10	0,45	2,52	0,85	1,93	0,08
18.	0,50	—	2,74	0,40	1,78	0,36	0,70	0,05
17.	0,48	—	2,54	0,40	1,52	0,35	0,74	0,05
16.	0,51	—	2,65	0,48	1,23	0,65	0,84	0,10
15.	0,65	0,03	2,50	0,62	1,08	0,62	0,86	0,17
14.	0,75	0,03	1,35	0,73	1,03	0,15	0,35	0,33

Porównanie poszczególnych pozycji, o ile chodzi o liczby do roku włącznie 20, jest utrudnione z powodu zmian przeprowadzonych w statystyce odnośnie do przychodu w procentach i na towarach. Do roku 1920 pod rubryką „inne“ mieściły się bowiem dochody z towarów. Ponieważ jednakże w spółdzielniach towarowych, których liczba w latach ostatnich znacznie się podniosła, przedstawiają one przychód największy, przeto zalecało się je uwzględnić w osobnej rubryce. Porównanie ostatnich dwóch lat, które pod tym względem jednolicie są opracowane, wykazuje że, „procenty“ podniosły się w przychodzie z 2,15 milionów na 53,33 miliony, a w rozchodzie z 2,60 milionów na 35,85 milionów, Inne pozycje, zwłaszcza „towary“ zwiększyły się w stosunku jak 1—9. W rozchodzie najsilniej powiększyły się znowu koszty administracyjne, które spotrzebowały przeszło 63% zysku brutto na towarach, wynoszącego przeszło 1185 milionów wobec 133 milionów w roku zeszłym.

γ) Spółdzielnie spożywców.

Wykazują tak samo jak inne spółdzielnie znaczne wydatki na administrację, które w porównaniu do innych spółdzielni są nawet nieco wyższe, bo wynoszą przeszło 70% zysku brutto na towarach. Liczby odnośne w ostatnich dwóch latach przedstawiają się jak następuje:

Rok	Przychód			Rozchód			Czysty zysk w milionach	Straty
	Towary w milionach	Koszty admin. w milionach	Inne wgl. towary w milionach	Procenty	Koszty admin. w milionach	Inne		
22.	331,72	—	25,03	10,10	233,04	83,70	39,77	9,86
21.	50,43	—	0,32	0,60	24,22	7,01	18,92	—

δ) Spółdzielnie różne.

Porównanie poszczególnych pozycji jest skomplikowane z powodu tego, że skład spółdzielni różnych jest bardzo niejednorodny i doznaje ciągłych zmian w czasach ostatnich. Obok nowych, żywotnych spółdzielni w zestawieniu „różnych“ mieszczą się spółdzielnie mało lub wcale nieczynne. Inne spółdzielnie, coraz więcej wchodzące w zakres działalności

spółdzielni kredytowych, nie są umieszczone w roku sprawozdawczym, pod rubryką „różnych”. Na ogół także w spółdzielniach różnych zaznacza się tendencja zwykła, która odnośnie do kosztów handlowych w porównaniu do innych typów spółdzielni jest jeszcze większa. Koszty handlowe wynoszą bowiem przeszło 90% zysku brutto na towarach, jak wykazuje poniższe zestawienie, odnoszące się do każdej kategorii, umieszczonej pod rubryką różne z osobna.

Spółdzielnie różne.

Spółdzielnia	To- wary w milionach	Koszty admin. w milionach	Inne w milionach	Pro- centa w milionach	Koszty admin. w milionach	Inne w milionach	Czysty zysk w milionach	Straty
Spółdz. mlecz.	55,07	0,07	0,64	0,29	47,97	1,36	6,17	—
Spółdz. szewskie	15,41	—	—	0,65	8,59	—	6,17	—
Spółdz. piekarskie	55,31	0,02	0,69	12,14	19,97	4,70	19,20	—
Spółdz. budowl.	—	0,03	4,16	0,09	0,70	1,09	2,31	—
Spółdz. ziemskie	—	—	0,17	—	0,34	0,02	0,05	0,24
Spółdz. kupieckie	24,10	0,10	3,31	3,10	13,66	6,70	4,57	0,51
Spółdz. inne	32,16	—	22,87	0,75	13,74	—	40,54	—

Sumy ogólne odnoszące się do rozwoju liczb odnośnych wszystkich spółdzielni różnych ogółem przedstawiają się, jak następuje:

Rok	Przychód			Rozchód			Czysty zysk w milionach	Straty
	To- wary w milionach	Koszta admin. w milionach	Inne w milionach	Pro- centa w milionach	Koszta admin. w milionach	Inne w milionach		
22.	182,05	0,22	31,83	17,03	104,96	13,87	79,00	0,75
21.	5,49	—	20,43	0,46	6,01	4,16	15,38	0,09
20.	0,71	0,04	3,96	0,06	0,88	0,47	3,40	0,10
19.	0,25	—	1,40	0,07	0,32	0,60	0,67	—
18.	—	—	—	—	—	—	—	—
17.	1,00	—	0,64	0,85	0,40	0,46	0,33	0,40
16.	0,93	—	0,63	0,92	0,31	0,30	0,21	0,10
15.	1,05	—	0,34	0,96	0,30	0,30	0,14	0,31
14.	1,05	0,01	0,57	0,91	0,37	0,37	0,15	0,18

b) Podział czystego zysku.

Porównując poszczególne typy spółdzielni, których liczby podajemy z osobna poniżej, przekonujemy się, że na pierwszym miejscu stoja tu spółdzielnie rolniczo-handlowe, które w porównaniu do roku zeszłego wydzieliły sumę z czystego zysku przeszło 6 razy większą. Jednakże zaznaczyć należy, że w sumie powyższej mieszczą się także zwroty od zakupów, które przy spółdzielniach spożywców umieszczone są w oddzielnej rubryce, w sumie 17,07 milj. Spółdzielnie kredytowe wyznaczyły na dywidendę przeszło trzy razy tyle, co w roku zeszłym. W większym jeszcze stopniu, bo cr. 5 razy zwiększyły się sumy, przeznaczone do funduszy rezerwowych, które natomiast w spółdzielniach rolniczo-handlowych przeszło siedm razy są większe aniżeli w roku zeszłym. W spółdzielniach spożywców powiększyła się dywidenda o przeszło 8 razy, fundusze rezerwowe o przeszło 2 razy. W spółdzielniach różnych na dywidendę wydzielono sumę przeszło trzy razy, na fundusze rezerwowe przeszło 2 razy większą. Jednakże zaznaczyć należy, że w pozycji „Różnych” mieszczą się w znacznej mierze sumy niewyszczególnione. W pozycji „Różne”, która pozatem zwiększyła się najsilniej w spółdzielniach rolniczo-handlowych, mieszczą się w znacznej części datki na cele dobroczynne, na które przypada 23,2 milj. W rzeczy samej dobroczynność spółdzielni jest jeszcze znaczniejsza, gdyż w liczbie tej nie są ujęte statystycznie wydatki, umieszczone w kosztach administracyjnych spółdzielni. Odnośne liczby rozwojowe przedstawiają się w milionach w ogóle i szczególe, jak następuje:

α) spółdzielnie związkowe ogółem.

Rok	Na dywidendę w milionach	Na fundusze rez. w milionach	Różne
22.	61,91	480,95	517,70
21.	12,01	95,79	66,23
20.	3,57	29,38	26,99

Rok	Na dywidendę w milionach	Na fundusze rez. w milionach	Różne
19.	1,72	6,58	1,68
18.	1,06	1,89	0,67
17.	1,17	1,79	0,29
16.	1,09	1,72	0,25
15.	1,02	1,61	0,32
14.	1,00	1,48	0,33

β) spółdzielnie kredytowe.

Rok	Na dywidendę w milionach	Na fundusze rez. w milionach	Różne
22.	26,57	209,12	150,55
21.	7,22	43,63	37,24
20.	3,06	18,81	22,46
19.	1,48	4,61	1,39
18.	0,94	1,41	0,57
17.	1,00	1,07	0,11
16.	0,93	0,99	0,09
15.	0,90	0,98	0,07
14.	0,90	1,16	0,25

γ) spółdzielnie rolniczo-handlowe.

Rok	Na dywidendę w milionach	Na fundusze rez. w milionach	Różne
22.	27,62	235,23	292,70
21.	3,48	37,08	11,08
20.	0,33	8,67	3,21
19.	0,17	1,62	0,14
18.	0,12	0,48	0,10
17.	0,09	0,55	0,10
16.	0,08	0,03	0,13
15.	0,06	0,56	0,24
14.	0,03	0,25	0,07

δ) Spółdzielnie spożywców.

Rok	Na dywidendę w milionach	Na fundusze rezerw. w milionach	Różne
22.	5,48	17,10	17,20
21.	0,69	7,16	11,06

ε) Spółdzielnie różne.

Rok	Na dywidendę w milionach	Na fundusze rez. w milionach	Różne
22.	2,25	19,51	57,25
21.	0,61	7,92	6,85
20.	0,18	1,90	1,32
19.	0,17	0,35	0,15
18.	—	—	—
17.	0,08	0,17	0,08
16.	0,08	0,10	0,03
15.	0,06	0,07	0,01
14.	0,07	0,07	0,01

5. Pasywa i Aktywa.

(do IV. III. str. 92-109.)

a) Kapitał obrotowy.

Suma bilansowa w roku sprawozdawczym wynosiła ogółem 17,981 miliardów wobec 6,402 miliardów w roku zeszłym. Sumy odnośne w rozwoju ostatnich dwóch lat u poszczególnych kategorii spółdzielni przedstawiają się, jak następuje:

	r. 21.	r. 22
Spółdz. kredyt.	5822 milj.	13423 milj.
„ roln. handl.	335 „	3107 „
„ spożyw.	132 „	768 „
„ różne	113 „	683 „
Razem	6402 milj.	17981 milj.

Sumy powyższe w paśwach, w rozwoju dwóch lat ostatnich, dzielą się na następujące składniki:

	r. 21.	r. 22.
Udziały	100,84 milj.	460,21 milj.
Fundusze rezerw.	195,41 ..	1044,41 ..
Depozyta i r. bież.	5574,04 ..	14074,36 ..
Banki	293,83 ..	1780,49 ..
Różne	238,46 ..	621,47 ..
Razem	6402,58 milj.	17980,94 milj.

W aktywach:

	r. 21	r. 22
Gotówka	221,07 mili.	827,45 milj.
Banki	1645,38 ..	2040,19 ..
Akcje i Efekta	557,86 ..	628,32 ..
Weksle i r. bież.	3703,45 ..	12726,68 ..
Różne	274,82 ..	1758,30 ..
Razem	6402,58 milj.	17980,94 milj.

Stosunek poszczególnych pozycji w powyższych sumach bilansowych, odnośnie do roku 1922 przedstawiają umieszczone na str. 40 wykresy graficzne.

Rozwój sum bilansowych w ostatnich latach począwszy od roku 1914, odnośnie do wszystkich spółdzielni ogólnie i poszczególne, wyłącznie spółdzielni odciętych przedstawia się, jak następuje:

Rok	Ogółem	kred.	roln. h.	spoż.	różne.
w milionach					
22	17980,94	13423,10	3106,92	767,91	683,01
21	6402,58	5822,18	355,51	131,84	113,05
20	1535,12	1432,94	75,05	—	27,13
19	601,36	562,50	25,70	—	13,16
18	509,19	465,34	14,99	—	28,86
17	432,52	393,11	12,70	—	26,71
16	355,65	318,35	12,76	—	24,54
15	324,16	288,10	12,18	—	23,88
14	302,87	263,21	13,93	—	25,93

Jak z powyższego zestawienia wynika, wzrost sum bilansowych w roku sprawozdawczym jest pod względem relatywnym nieco mniejszy, aniżeli w roku poprzednim. Do wzrostu, jaki się jednakże zaznacza, przyczyniły się w stopniu najwyższym spółdzielnie rolniczo-handlowe, gdyż w porównaniu do roku zeszłego ich kapitał obrotowy zwiększył się przeszło 8 razy wobec 5—3 razy w latach poprzednich. Spółdzielnie kredytowe, wykazując kapitał obrotowy ze wszystkich spółdzielni związkowych absolutnie największy, zwiększyły swą sumę bilansową ani nie 3 razy, poprzednio niespełna 4 i 3 razy. Spółdzielnie różne powiększyły swój kapitał obrotowy 6 razy, w szczególności ze względu na włączenie do Związku kilku nowych większych spółdzielni. Kapitał obrotowy spółdzielni spożywców jest mimo to nieco większy, aniżeli kapitał obrotowy w spółdzielniach różnych.

b) Kapitały własne.

Udziały i fundusze rezerwowe wynoszą w roku sprawozdawczym 1,504 miljarda wobec 296,25 milionów w roku zeszłym. Przyrost wynosi zatem przeszło 1,2 miljarda. W szczególności wzrosły udziały o przeszło 360 milionów mk., a rezerwy o niespełna 850 milj. mk. Do wzrostu powyższego przyczyniły się tak w liczbach absolutnych jak relatywnych najwięcej spółdzielnie różne i spółdzielnie rolniczo-handlowe. Mianowicie spółdzielnie rolniczo-handlowe powiększyły swe udziały niespełna 6 razy, i w tym samym stopniu podniosły swe rezerwy. Spółdzielnie różne wykazują jeszcze większy stopień wzrostu, bo powiększyły swe udziały ca. 20 razy, a rezerwy przeszło 12 razy. Wzrost ten pochodzi jednakże przede wszystkim z powodu wzmocnienia spółdzielni różnych przez kilka nowych silniejszych organizacji spółdzielczych. Spółdzielnie spożywców przyczyniły się również dość znacznie

do ogólnego zwiększenia kapitałów własnych. Natomiast spółdzielnie kredytowe powiększyły swe udziały niespełna 3 razy i tak samo fundusze rezerwowe. Rozwój liczb ogólnie i poszczególne przedstawia się w milionach, jak następuje:

Rok	Ogółem	Udziały			
		kred.	roln. h.	spoż.	różne.
w milionach					
22	460,21	176,44	114,17	60,97	108,63
21	100,84	64,45	18,14	12,54	5,71
20	46,16	41,59	3,69	—	0,87
19	27,13	23,80	2,26	—	1,07
18	25,75	21,36	1,78	—	2,61
17	23,47	20,16	1,53	—	1,78
16	21,72	18,67	1,34	—	1,71
15	21,18	18,18	1,24	—	1,76
14	20,86	17,85	1,15	—	1,86

Rok	Ogółem	Fundusze rezerwowe			
		kred.	roln.-handl.	spoż.	różne
w milionach					
22.	1044,41	317,79	301,51	101,27	323,84
21.	195,41	107,30	51,27	9,70	27,14
20.	68,60	50,79	15,67	—	2,14
19.	28,55	21,32	5,83	—	1,40
18.	22,74	17,23	3,60	—	1,91
17.	21,72	16,74	3,12	—	1,86
16.	19,52	15,30	2,45	—	1,77
15.	18,17	14,48	1,84	—	1,85
14.	16,82	13,44	1,29	—	2,09

c) Kapitały obce.

Kapitały obce wynoszą ogółem 16 476,32 milionów mk. wobec 6 106,35 milionów mk. w roku zeszłym. Nadwyżka wynosi zatem 10 369,97 milionów mk. wobec 4 685,98 milionów w roku zeszłym. Rozwój liczb poszczególnych w latach ostatnich, łącznie spółdzielni odciętych do r. 21, przedstawia się jak następuje:

Rok.	Kap. obce w milionach
22.	16 476,32
21.	6 106,35
20.	1 420,37
19.	545,70
18.	460,72
17.	387,35
16.	314,42
15.	284,80
14.	265,19

Jak z powyższego zestawienia wynika, zwiększenie kapitałów obcych w roku sprawozdawczym stosunkowo mniejsze jest aniżeli w roku zeszłym. W r. 21. kapitały obce powiększyły się mianowicie przeszło 4 razy, w roku sprawozdawczym przeszło 2 razy. Stosunek zwiększania kapitałów obcych w poszczególnych typach spółdzielni przedstawia się odmiennie, mianowicie:

a) Spółdzielnie kredytowe.

W spółdzielniach kredytowych kapitały obce składają się przeważnie z depozytów, następnie z rachunków bieżących i banków. Depozyty wynoszą razem 9,8 miljarda, z czego przypada na długoterminowe 7,7 miljardów, a na krótkoterminowe 2,1 miljardy. Krótkoterminowe, w stosunku do roku zeszłego powiększyły się ani nie 3 razy, to znaczy mniej aniżeli w roku zeszłym. Długoterminowe wzrosły tylko przeszło 2 razy, natomiast w roku poprzednim $3\frac{1}{4}$ razy. Co do banków, to liczby odnośne powiększyły się z 187,52 milionów na 808,55 milionów, czyli ca. 5 razy. W roku zeszłym wzrost wynosił przeszło 45 razy. Rozwój pozycji przedstawia się, jak następuje:

Rok	Rach. bież.	Depozyta krótkoterm.	Depozyta długoterm.	Banki	Różne
w milionach					
22	2065,71	2123,07	7707,47	808,55	224,06
21	560,13	857,81	3864,43	187,63	180,44
20	—	211,75	1010,21	4,46	114,14
19	—	50,29	456,31	0,23	10,55
18	—	49,94	371,09	0,15	5,58
17	—	28,66	324,32	0,02	3,22
16	—	19,27	262,38	0,08	2,65
15	—	19,07	233,36	0,72	2,29
14	—	225,75	—	3,77	2,40

5) spółdzielnie rolniczo-handlowe.

Największą pozycję w kapitałach obcych stanowią tu wierzytelności w rachunku bieżącym, co do których prowadzi się statystykę począwszy od r. 21. Pozycja ta powiększyła się niemal 10 razy w stosunku do roku zeszłego i wynosi 1,7 miljarda marek. Następnie idzie pozycja banków, która wobec znacznego zapotrzebowania kredytu spółdzielni towarowych zwiększyła się przeszło 12 razy wobec 5 razy w roku zeszłym. Rubryka różnych zwiększyła się ca. 7 razy. Depozyty z natury rzeczy nie odgrywają roli w spółdzielniach towarowych, chociaż zwiększyły się z 7 na 69 milionów marek, a więc w stopniu stosunkowo dość znacznym. Odnośne liczby rozwojowe przedstawiają się, jak następuje:

Rok	Rach. bież.	Depozyta krótkoterm.	Depozyta długoterm.	Banki	Różne
w milionach					
22	1686,69	—	69,39	731,43	203,73
21	171,34	—	7,04	59,96	27,76
20	—	—	1,12	11,85	42,72
19	—	—	0,93	3,74	12,94
18	—	—	1,17	2,80	5,64
17	—	—	1,04	2,65	4,37
16	—	—	1,34	3,15	4,48
15	—	—	1,58	4,90	2,62
14	—	—	1,63	6,12	3,54

7) spółdzielnie spóżywców.

Kapitały obce w spółdzielniach spóżywców wynoszą 605,67 milionów wobec 109,61 w roku zeszłym. Niespełna połowa kapitałów obcych przypada na wierzytelności w rachunku bieżącym, a na banki niespełna 1/3 część. Depozyty wynoszą 2,7 wobec 0,64 milionów w roku zeszłym. Rozwój liczb odnośnych w ostatnich dwóch latach przedstawia się, jak następuje:

Rok	Rach. bież.	Depozyta krótko-terminowe	Depozyta długo-terminowe	Banki	Różne
22	280,68	—	2,77	208,92	113,30
21	57,66	—	0,64	33,67	17,64

8) spółdzielnie różne.

Na pierwszym miejscu znajduje się rachunek bieżący w sumie 138,51 milionów. Banki powiększyły się z 12,57 na 31,58 milionów. Różne wynoszą 80,38 milionów wobec 12,62 milionów w roku zeszłym. Depozyty są tylko nieznaczne. Rozwój liczb następujący:

Rok	Rach. bież.	Depozyta krótko-terminowe	Depozyta długo-terminowe	Banki	Różne
w milionach					
22	138,51	0,07	—	31,58	80,38
21	54,09	0,87	0,04	12,57	12,62
20	—	17,86	0,12	0,21	5,91
19	—	6,31	—	0,66	3,41
18	—	13,91	0,58	0,55	9,30
17	—	12,05	0,79	1,28	9,05
16	—	11,46	0,57	3,04	5,00
15	—	10,82	0,53	2,94	5,98
14	—	—	11,39	4,17	6,43

d) Zasoby płynne.

Gotówka i banki, należące do zasobów płynnych pierwszej kategorii, w spółdzielniach naszych wynoszą ogółem 2867,64 miliony. Z sumy powyższej przypada na gotówkę 827,45 milionów, na banki 2040,19 milionów. W stosunku do roku zeszłego gotówka zwiększyła się przeszło 3 razy, a więc nawet nieco znacznie aniżeli w roku zeszłym. Banki natomiast nieznacznie, bo tylko o 1/4 część. W roku zeszłym natomiast liczba odnośna zwiększyła się przeszło 3 razy. Rozwój odnośnych liczb przedstawia się, jak następuje:

Rok	Ogółem.	Gotówka.	Banki.
w milionach			
22	2867,64	827,45	2040,19
21	1866,45	221,07	1645,38
20	594,57	75,83	518,74
19	230,29	23,38	206,91
18	234,61	27,49	207,12
17	151,98	5,12	146,86
16	89,60	3,73	85,87
15	52,05	3,49	48,56
14	16,57	3,30	13,27

W poszczególnych typach spółdzielni związkowych rozwój liczb odnośnych przedstawia się, jak następuje:

Rok	Spółdz. kredytowe		Spółdz. roln.-handl.		Spółdz. spóz.		Spółdz. różne	
	Gotówka	Banki	Gotówka	Banki	Gotówka	Banki	Gotówka	Banki
w milionach								
22	699,13	1737,03	68,39	163,73	33,09	2,64	26,85	136,78
21	203,48	1592,81	10,81	43,29	5,99	5,01	0,89	4,28
20	73,69	501,77	1,65	13,91	—	—	0,49	3,05
19	22,48	199,72	0,48	3,99	—	—	0,42	3,19
18	26,64	197,66	0,39	4,19	—	—	0,51	5,26
17	4,70	139,74	0,17	3,91	—	—	0,24	3,21
16	3,42	79,31	0,19	3,55	—	—	0,12	3,01
15	3,12	45,46	0,20	1,78	—	—	0,17	1,32
14	3,02	12,15	0,11	0,17	—	—	0,17	0,94

W zestawieniu powyższym zaznacza się wyraźnie wpływ likwidacji życia gospodarczego podczas wojny światowej. Natomiast mniej widoczny jest kryzys gospodarczy, który zaznacza się w latach ostatnich. W spółdzielniach kredytowych gotówka zwiększyła się przeszło 3 razy w stosunku do roku zeszłego, t. j. znacznie aniżeli w roku poprzednim. Banki natomiast zwiększyły się tylko bardzo nieznacznie. W spółdzielniach rolniczo-handlowych gotówka znowu niemal 7 razy, a banki prawie 4 razy, a więc w większym stopniu aniżeli w roku zeszłym. W spółdzielniach spóżywców w r. 1921 gotówka była większa, aniżeli banki. Obecnie stosunek ten spotęgował się, gdyż gotówka wynosi 33 miliony wobec 5,9 milionów w roku zeszłym, a banki, które w r. 21 wynosiły 5 milionów, zmniejszyły się niemal o połowę na 2,6 milionów. W spółdzielniach różnych tak pozycja gotówki jak pozycja banków wzrosły niepomierne.

e) Akcje i efekta.

Ogólna suma akcji i efektów będących w portfelu spółdzielni wynosi 628,32 miliony wobec 557,86 milionów w roku zeszłym. Wzrost wynosi zatem niewiele, mianowicie ca. 60 milionów marek. Najwyższa suma akcji i efektów przypada na spółdzielnie kredytowe, mianowicie 593,09 milionów, reszta w sumie 35 milionów przypada na wszystkie inne spółdzielnie związkowe. W szczególności odnośne liczby rozwojowe wszystkich spółdzielni wogóle i w szczególności przedstawiają się, jak następuje:

Rok	Ogółem	Kred.	Roln.-handl.	Spóz.	Różne
w milionach					
22	628,32	593,09	17,56	4,38	13,29
21	557,86	536,76	11,01	1,09	8,99
20	268,77	260,82	1,88	—	6,07
19	66,47	63,46	0,70	—	0,32
18	12,625	10,80	0,34	—	1,49
17	9,72	8,97	0,31	—	0,45
16	5,81	5,22	0,10	—	0,49

f) Dłużnicy.

Weksle i rachunek bieżący.

Konto dłużników u wszystkich spółdzielni związkowych wynosiło 12,7 miliardów wobec 3,7 miliardów w roku zeszłym, wzrosło zatem 3 razy. W roku zeszłym sumy odnośne wzrosły niemal 10 razy. Cofnięcie pod względem relatywnym sumy powyższej świadczy o braku kapitału obrotowego, który zaznacza się coraz silniej. Odnośne liczby w rozwoju swym przedstawiają się, jak następuje:

Rok	w milionach
22	12726,68
21	3703,45
20	393,06
19	230,05
18	201,49
17	217,14
16	216,54
15	225,68
14	234,68

U poszczególnych kategorii spółdzielni rozwój liczb odnośnych przedstawia się, jak następuje:

Rok	Spółdzielnie kred.		Sp. roln. handi.		Sp. spoż.		Sp. różne	
	Rach. bież.	Weksle	Rach. bież.	Weksle	Rach. bież.	Weksle	Rach. bież.	Weksle
	w milionach							
22	5145,04	5068,04	2173,80	15,06	42,61	—	281,84	0,29
21	1845,03	1558,68	204,72	3,71	7,20	—	83,29	0,80
20	—	392,10	—	0,07	—	—	—	0,89
19	—	229,72	—	0,03	—	—	—	0,30
18	—	198,98	—	0,16	—	—	—	2,35
17	—	215,44	—	0,44	—	—	—	1,26
16	—	213,13	—	0,63	—	—	—	2,78
15	—	223,56	—	0,95	—	—	—	1,16
14	—	232,36	—	0,90	—	—	—	1,41

Jak z powyższego zestawienia wynika, kredyt udzielony w spółdzielniach kredytowych na rachunku bieżącym jest nieco większy niż kredyt wekslowy. Ponieważ statystykę odnośną z wyszczególnieniem rachunku bieżącego Związek prowadzi dopiero od r. 21, przeto rozwój stosunku jest nam znany dopiero z dwóch lat ostatnich. W tym względzie, o ile chodzi o spółdzielnie kredytowe, nie zaszła większa zmiana. W spółdzielniach rolniczo-handlowych dłużnicy zwłaszcza w rachunku bieżącym w porównaniu do lat dawniejszych przedstawiają znowu wzrost niezmierny. Ze względu na brak kapitału obrotowego, który zaznacza się we wszystkich instytucjach, zalecałoby się, aby suma dłużników zmniejszyła się. W spółdzielniach różnych i w spółdzielniach spóżywców dłużnicy w rachunku bieżącym nie zwiększyli się w tym samym stopniu. W spółdzielniach spóżywców wynoszą 42,61 milionów, w różnych 281,84 milionów.

g) Różne.

Na pozycję „różne“ składają się w aktywach konta takie, jak ruchomości, nieruchomości, koszty procesowe, inne i towary w spółdzielniach towarowych. Wszystkie te pozycje w roku sprawozdawczym wynosiły wraz z stratami 1758,30 milionów. Rozwój liczb odnośnych w latach ostatnich przedstawiał się, jak następuje:

Rok	milj. mk.
22	1758,30
21	274,82
20	278,72
19	75,55
18	60,46
17	54,69
16	43,70
15	46,44
14	31,52

W spółdzielniach towarowych jako najważniejszy składnik pozycji „Różnych“ figurują towary. W spółdzielniach rolniczo-handlowych wynosiły one 534,53 milionów mk. W spółdzielniach spóżywców nawet nieco więcej, bo 539,81 milionów mk. W spółdzielniach różnych 81,96 milionów mk.

W spółdzielniach rolniczo-handlowych rozwój sum odnośnych się do towarów przedstawia się, jak następuje:

Rok	milj. mk.
22	534,53
21	46,07
20	3,45
19	0,74
18	0,58
17	0,45
16	0,37
15	0,47
14	0,60

W spółdzielniach spóżywców liczby z dwóch lat ostatnich przedstawiały się, jak następuje:

Rok	milj. mk.
22	539,81
21	103,61

6. Stosunek kapitału własnego do obcego.

(do IV. IV. Aa. str. 110—113).

a) Spółdzielnie kredytowe.

Wobec cofnięcia się wzrostu kapitałów obcych stosunek kapitału własnego do obcego doznał pewnego polepszenia się w roku sprawozdawczym i przedstawia jak 1 do 26,15. W roku zeszłym natomiast jak 1 do 32,90. Aczkolwiek polepszenie stosunku kapitałów własnych do obcych w normalnych warunkach jest objawem korzystnym, wszakże zmiana, jaka w tym względzie nastąpiła, świadczy do pewnego stopnia o niedostateczności kapitałów obcych, których spółdzielniom potrzeba. Wobec powiększenia kapitałów własnych i cichych rezerw spółdzielnie naogół przedstawiają dostatecznie silną podstawę do otrzymania kredytów. W tym celu zaleca się, aby spółdzielnie jeszcze w większym stopniu wzmacniały udziały i fundusze rezerwowe, aby na tej podstawie powiększyć w równej mierze kapitał obcy, potrzebny do obrotu. Rozwój stosunku kapitałów własnych do obcych, przedstawia się, jak następuje:

Rok	Stos. jak 1:
22	26,15
21	32,90
20	14,51
19	11,47
18	11,49
17	12,36
16	8,37
15	7,82
14	7,42

b) Spółdzielnie rolniczo-handlowe.

(do IV. IV. Ab. str. 114—115).

Stosunek kapitałów własnych do obcych w spółdzielniach towarowych z natury rzeczy winien się przedstawiać korzystniej, aniżeli w spółdzielniach kredytowych. W rzeczy samej przedstawia się jak 1 do 6,47 wobec 3,84 w roku zeszłym. Mimo tendencji zwykłej, która silnie zaznacza się w przeciwieństwie do spółdzielni kredytowych, stosunek ten, jak na obecne warunki, nie jest jeszcze niekorzystny. Należy bowiem uwzględnić, że spółdzielnie rolniczo-handlowe posiadają znaczne ciche rezerwy w nieruchomościach i ruchomościach. Ponadto rozwój stosunku kapitałów własnych do obcych wykazuje, że przed wojną kapitały obce nie wiele były mniejsze aniżeli obecnie. Odnośne liczby przedstawiają się, jak następuje:

Rok	Stos. jak 1:
22	6,47
21	3,84
20	2,79
19	2,18
18	1,78
17	1,73
16	2,30
15	2,95
14	4,62

γ) spółdzielnie spożywców.

(do IV. IV. A c str. 116).

Stosunek kapitałów własnych do obcych w spółdzielniach spożywców przedstawia się w roku sprawozdawczym korzystniej, aniżeli w roku poprzednim, mianowicie jak 1 : 3,73 wobec 4,93 w roku zeszłym. Ponieważ spółdzielnie spożywców istnieją najdalej od roku 1919, a przeważna ich część powstała dopiero w roku 1920, przeto liczba powyższa jest względnie korzystna. Mimo to dążność do powiększenia kapitałów własnych powinna wzmacniać się jeszcze w dalszym ciągu, aby na podstawie dostatecznej siły kapitałów własnych osiągnąć odpowiedni kredyt.

δ) spółdzielnie różne.

(do IV. IV. A d str. 117).

W spółdzielniach różnych stosunek kapitałów własnych do obcych przedstawia się zawsze najlepiej. Obecnie kapitał obcy w porównaniu do kapitału własnego jest tak nikły jak jeszcze nigdy. Świadczy to o braku żywotności niektórych spółdzielni i o doskonałym ufundowaniu w kapitał własny niektórych spółdzielni. Rozwój stosunku przedstawia się jak następuje:

Rok.	Stos. jak 1:
1922	0,58
21	2,38
20	1,69
19	1,67
18	1,49
17	1,34
16	1,66
15	1,68
14	2,00

Stosunek kapitału własnego do obcego u poszczególnych rodzajów spółdzielni różnych w roku sprawozdawczym był następujący:

a) spółdzielnie mleczarskie	10,06
b) „ szewskie	2,63
c) „ piekarskie	1,94
d) „ budowlane	2,12
e) „ ziemskie	3,87
f) „ kupieckie	1,45
g) „ inne	0,15

7. Obroty a koszty administracyjne.

(do IV. IV. A a Ad str. 110—118).

a) spółdzielnie kredytowe.

Obrót ogólny w roku sprawozdawczym wynosił 246,7 miliardów wobec 93,45 miliardów w roku zeszłym. Wzrost ten pod względem relatywnym nie jest tak znaczny, jak w latach dawniejszych, co wynika ze zestawienia następującego:

Rok	miljardy
22	246,7
21	93,45
20	15,06
19	3,21
18	2,01
17	1,59
16	1,13
15	0,95
14	1,02

Koszty administracyjne w stosunku do obrotów ogólnych wykazują tendencję zwykłą, nieco znaczniejszą aniżeli w roku zeszłym. W stosunku do kapitału obrotowego koszty administracyjne wzrosły jednakże w dalszym ciągu znacznie i wynoszą w roku sprawozdawczym 6,799 proc. Odnośne liczby w rozwoju swym przedstawiają się jak następuje:

w procentach:

Rok	od kap. obrot.	od obrot. ogólnych
1922	6,799	0,369
1921	2,463	0,154
1920	1,339	0,126
1919	0,670	0,118
1918	0,496	0,122
1917	0,522	0,388
1916	0,555	0,156
1915	0,579	0,176
1914	0,615	0,159

Koszty administracyjne, które uwzględnione zostały w obliczeniu powyższym, przedstawiają wyższe sumy, aniżeli koszty administracyjne, wyszczególnione w obrachunku strat i zysków. Różnica pochodzi stąd, że w wypadku powyższym włączone zostały do kosztów administracyjnych gratyfikacje i wynagrodzenia wydzielone z czystego zysku. Różnica w roku sprawozdawczym wynosi 88 milionów wobec 12 milj. w roku zeszłym.

b) spółdzielnie rolniczo-handlowe.

Koszty handlowe w procentach sprzedanych towarów w roku sprawozdawczym wynoszą 3,68 wobec 4,38 w roku zeszłym. Tendencja zwykła, zaznaczająca się od r. 1918, ustąpiła w roku sprawozdawczym, jak to wynika z liczb następujących:

Rok	%
22	3,68
21	4,38
20	3,04
19	2,99
18	3,16
17	2,82
16	2,52
15	3,09
14	2,53

c) spółdzielnie spożywców.

Koszty handlowe w procentach sprzedanych towarów wynoszą 9,18 wobec 7,83 w roku zeszłym. W spółdzielniach spożywców zatem zaznacza się w dalszym ciągu tendencja zwykła w przeciwieństwie do spółdzielni rolniczo-handlowych, gdzie wykazało się pewne obniżenie kosztów administracyjnych w procentach sprzedanych towarów.

d) spółdzielnie różne.

Koszty administracyjne w stosunku do kapitału obrotowego wynoszą 14,35% wobec 38,36% w roku zeszłym. Anormalny stosunek, jaki zaznaczał się w niektórych spółdzielniach w roku zeszłym, doznał zatem pewnego polepszenia w przeciętnym wyniku.

8. Zysk brutto na sprzedaży towarów.

(do IV. IV. A b c str. 114—115).

W spółdzielniach rolniczo-handlowych zysk brutto na sprzedaży towarów od czasów wojny światowej wykazywał ciągłą tendencję zwykłą. W roku sprawozdawczym nastąpiła w tym względzie zmiana, jak to wynika z liczb następujących:

Rok	w milionach	%
22	1185,2	5,82
21	132,8	7,25
20	20,9	6,78
19	4,5	4,64
18	2,7	4,30
17	2,5	4,18

W spółdzielniach spożywców, które wykazują znacznie większy zysk brutto na towarach, aniżeli spółdzielnie rolniczo-handlowe, ze względu na wyłączną tu sprzedaż detaliczną, ogromną liczbę filij, punktów sprzedaży i członków, za-

znacza się w roku sprawozdawczym ta sama tendencja zniżkowa, jak to wynika z liczb następujących:

Rok	w milionach	%
22	331,23	12,55
21	50,07	14,85

9. Sprawność płatnicza spółdzielni kredytowych.

(do IV. IV. B str. 119—120).

W sprawozdaniu za rok sprawozdawczy sprawność każdej spółdzielni została z osobna obliczona na podstawie stosunku zasobów płynnych do zobowiązań krótkoterminowych, jako też do całości zobowiązań. Zasoby płynne podzielone zostały na trzy kategorie, mianowicie:

- 1) gotówka i banki.
- 2) gotówka, banki i 25% papierów wartości.
- 3) gotówka, banki, 25% papierów wartości, i 15% weksli.

Jako krótkoterminowe zobowiązania policzone zostały depozyta z wypowiedzeniem najwyżej 3-dniowym i rachunek bieżący. Jako całość zobowiązań suma bilansowa po odciążeniu kapitałów własnych t. j. udziałów i funduszy rezerwowych.

Uwzględniając krótkoterminowe zobowiązania, otrzymujemy następującą stopę pokrycia w procentach.

Ad 1.	58,2
Ad 2.	61,7
Ad 3.	79,9

W stosunku do długoterminowych zobowiązań odnośne procenty wynoszą jak następuje:

Ad 1.	18,8
Ad 2.	20,0
Ad 3.	25,8

Liczb powyższe świadczą, że sprawność płatnicza spółdzielni, aczkolwiek obniżyła się dość znacznie, wszakże na ogół jest dostateczna, a w każdym razie nie gorsza jak w innych instytucjach kredytowych. Jeżeli płynne zasoby w spółdzielniach kredytowych obliczymy w stosunku do wszystkich depozytów t. j. do wkładów wszelkich typów, wówczas jako stopień pokrycia w rozwoju lat ostatnich otrzymamy następujące procenty:

- A. Gotówka i banki.
- B. Gotówka, banki i papiery wartościowe.
- C. Gotówka, banki i 15% weksli.
- D. Gotówka, banki, 15% weksli i 25% efektów.

Rok	A	B	C	D
1922	20,5	25,5	26,9	28,1
1921	38,0	49,3	43,0	44,6
1920	45,0	65,8	49,5	54,7
1919	44,7	58,0	51,3	54,7
1918	52,3	55,2	59,4	60,1
1917	38,4	41,3	48,1	48,8
1916	27,6	30,1	39,3	39,9

Według sprawozdania Związku Banków w Polsce za rok 1922 pogotowie kasowe 18 banków t. j. zapasy gotowizny w stosunku do posiadanych wkładów było w ostatnich miesiącach roku 1922 następujące:

30. VI.	1922	15,7	%
31. VII.	..	19,8	%
31. VIII.	..	17,2	%
30. IX.	..	18	%
31. X.	..	21,8	%
30. XI.	..	20,8	%
31. XII.	..	23,2	%

Z porównania liczb powyższych z liczbami odnoszącymi się do naszych spółdzielni kredytowych wynika, że sprawność płatnicza spółdzielni kredytowych utrzymana jest na poziomie na ogół nie niższym od banków należących do Związku Banków w Polsce. Wobec tego, że pojęcie gotowizny w obli-

czeniu powyższem jest szerzej ujęte niż w obliczeniu naszego zestawienia, przeto pogotowie kasowe naszych spółdzielni kredytowych nie przedstawia się na ogół niekorzystnie. Jednakże zaznaczyć należy, że w obecnych warunkach powyżej wykazane pogotowie kasowe winno być utrzymane co najmniej na poziomie obecnym.

10. Obroty pieniężne i towarowe »Rolników«.

(do IV. VI. C str. 124/125).

Obroty pieniężne Rolników w roku 21—22 wykazują silną tendencję zwykłą. Towarów sprzedano za 20,4 miliardów wobec 1,83 miliardów w roku zeszłym. Wzrost powyższy jest zatem bardzo korzystny tak pod względem absolutnym jak relatywnym. Mniej korzystnie przedstawiają się obroty ilościowe, które w stosunku do roku zeszłego cofnęły się znowu o 2,2 miliony centr. wobec 2,3 miliony w roku zeszłym. Zniżka powyższa powstała przede wszystkim z powodu znacznej zniżki handlu ziemniakami, który zmniejszył się znacznie z powodu nieurodzaju i większego zapotrzebowania przemysłu rolniczego. Rozwój liczb przedstawia się, jak następuje:

Rok	Zakup ctr.	Sprzedaż w milj. mk
1921/22	6,2	20377,48
1920/21	8,4	1832,03
1919/20	10,7	307,04
1918/19	9,1	96,2
1917/18	7,7	63,0
1916/17	7,7	60,7
1915/16	7,3	55,7
1914/15	5,9	41,0
1913/14	8,6	45,0

W przeciwieństwie do roku zeszłego najznaczniejszy udział w handlu Rolników przypada na żyto, które w roku sprawozdawczym stanowi przeszło $\frac{1}{3}$ ogólnych obrotów. Ziemniaki, których udział w handlu Rolników od czasu wojny był najznaczniejszy i wynosił 45,8 i 51% ogólnych obrotów, zmniejszył się absolutnie o 79%, a wynosi relatywnie tylko 13,5% ogólnych obrotów.

Liczb odnoszące się do udziału Rolników w handlu rolniczym za rok 21/22 odnośnie do własności tak polskiej jak niemieckiej przedstawiają się, jak następuje:

w ogóle: Była dzielnica pruska

pszenica	20,86
żyto	10,46
jęczmień	6,16
owies	2,52
ziemniaki	1,51

w szczególności: Województwo Poznańskie

pszenica	26,59
żyto	13,65
jęczmień	7,33
owies	2,73
ziemniaki	1,66

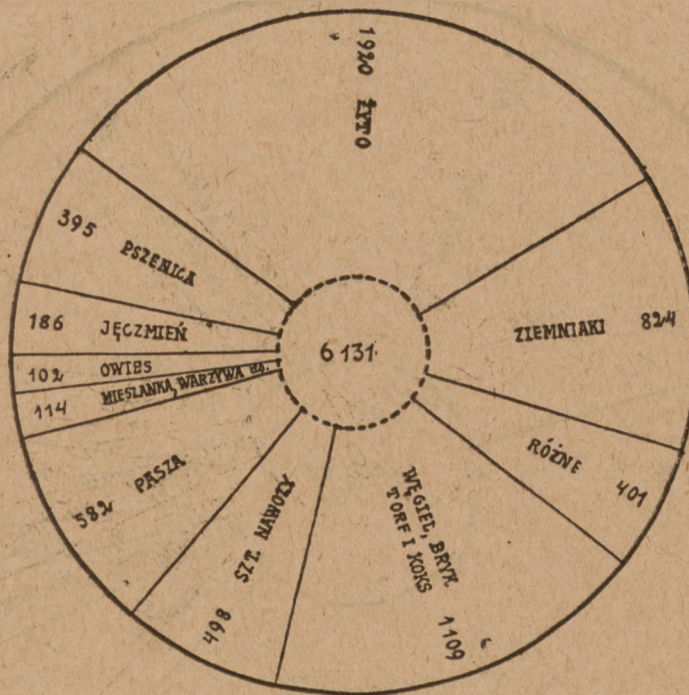
w szczególności: Województwo Pomorskie

pszenica	7,51
żyto	3,59
jęczmień	3,34
owies	2,08
ziemniaki	1,21

Ilość sprzedanych produktów i towarów w tysiącach centr. w stosunku do ogólnych obrotów przedstawia na str. 39 umieszczony wykres graficzny, w którym umieszczony jest udział poszczególnych pozycji w całości obrotów. Pozatem szczególnie wynikają ze zestawienia poglądowego, umieszczonego na końcu IV części sprawozdania niniejszego.

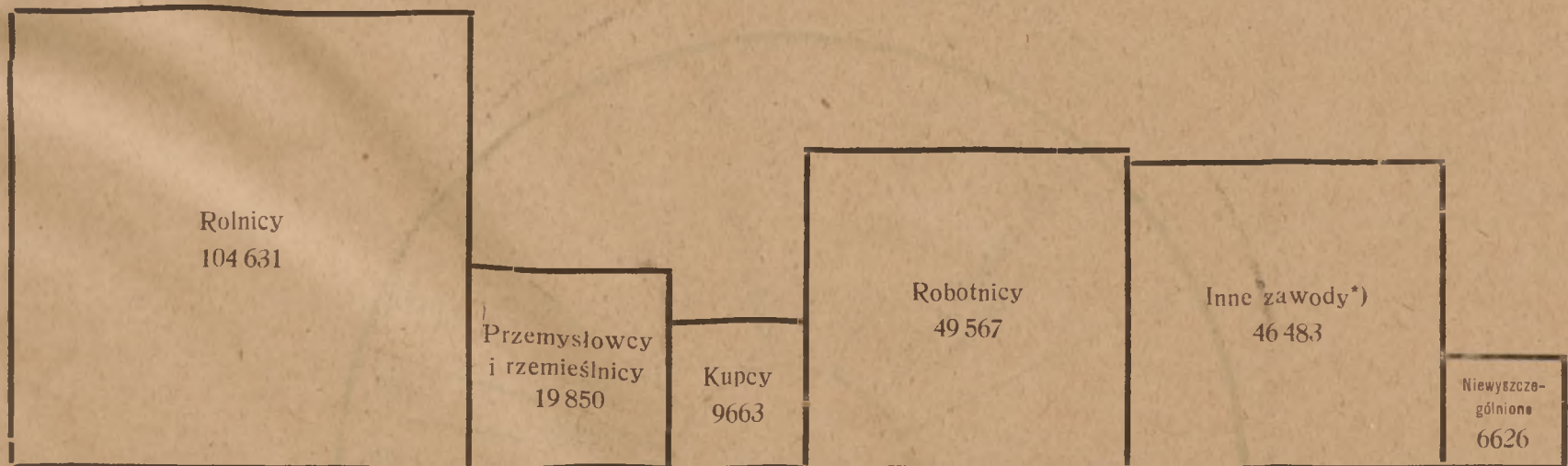
5. Graficzny wykres obrotów towarowych „Rolników”
w r. 1921/1922.

(Cyfry podane w kole oznaczają tysiące centnarów.)



r. 1922

Członkowie ogółem 236 820.

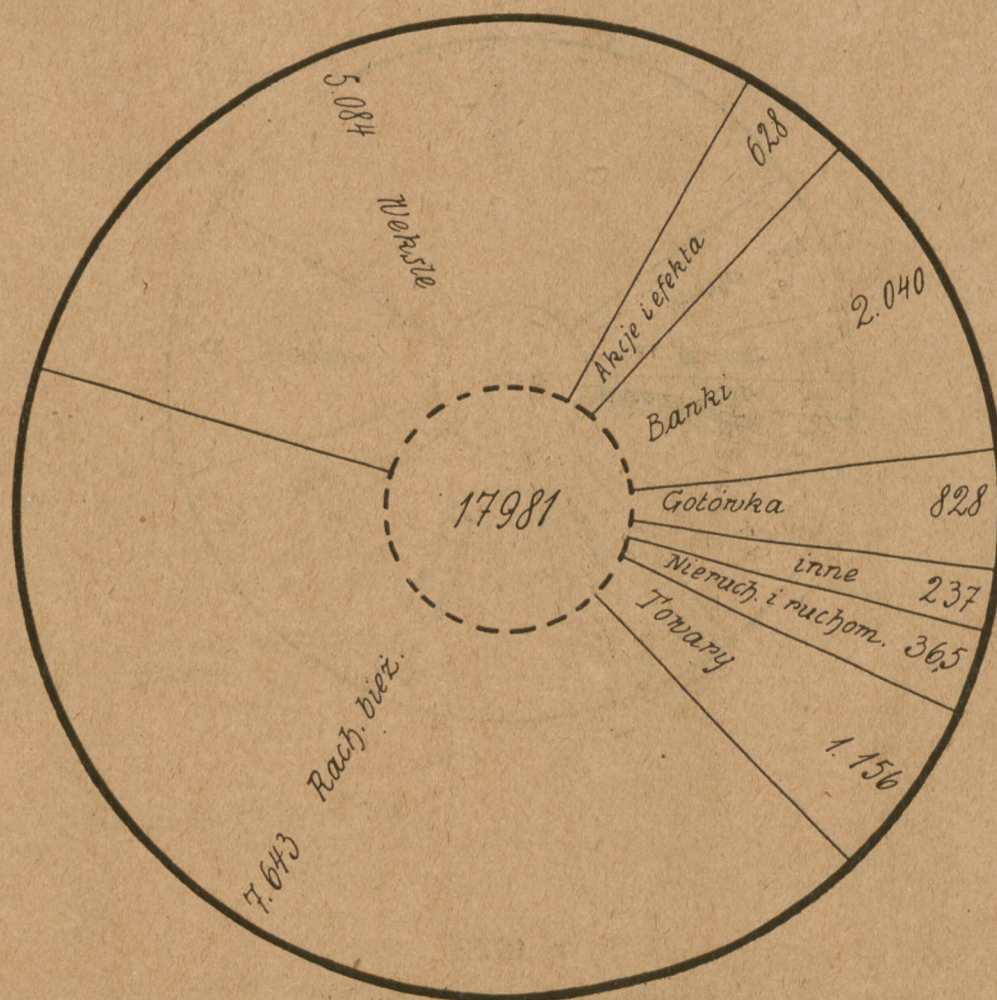


*) Przeważnie urzędnicy.

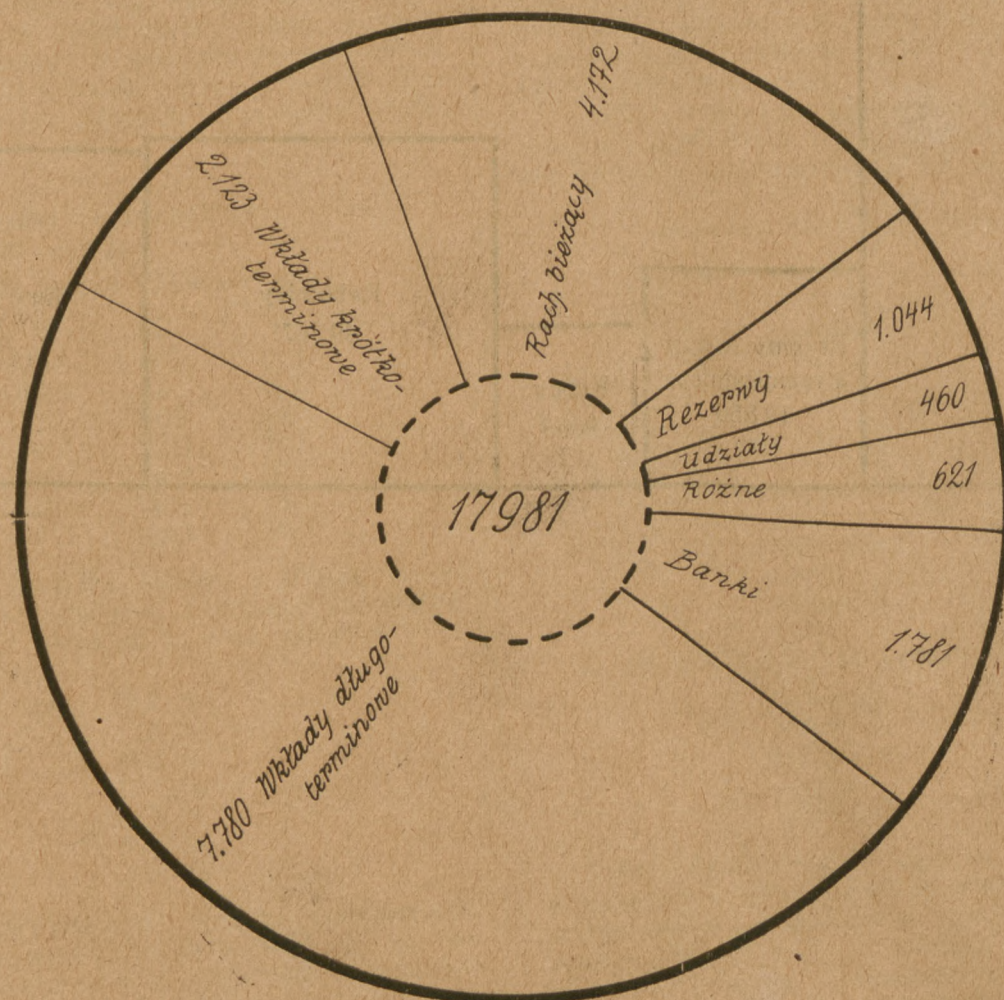
5. Kapitały naszych spółdzielni w r. 1922.

(w milionach)

Activa.



Passiva.



Część II.

Sprawozdanie Związku.

Treść.

1. Patronat.
2. Kasa Związku.
3. Centralne instytucje związkowe.
4. Sejmik i Zjazdy spółdzielni.
5. Biblioteka Związku.

1. Patronat.

Skład Patronatu w roku 1922:

- 1) Ks. Senator Prałat Stanisław Adamski z Poznania, Patron.
- 2) Dr. Włodzimierz Seydlitz z Poznania, Wicepatron.
- 3) Ks. Senator Feliks Bolt ze Srebrnik, Wicepatron.
- 4) Dr. Kazimierz Karasiewicz z Poznania.
- 5) Dyr. Dr. Kazimierz Bajoński z Poznania.
- 6) Dyr. Sylwester Bykowski z Poznania.
- 7) Dyr. Antoni Śmielecki z Gniezna.
- 8) Franciszek Czapski z Barda.
- 9) Prof. Dr. Edward Taylor z Poznania.
- 10) Ks. proboszcz St. Budaszewski z Lwówka, wybrany na Sejmiku dnia 27. września 1922 r.
- 11) Dyr. J. Kędzior z Pszczyny, wybrany na Sejmiku dnia 27. września 1922 r.
- 12) Franciszek Rynarzewski, dyr. Banku Związku Spółek Zarobkowych.

Zarządy Oddziałów:

I. Zarząd Oddziału Spółdzielni Kredytowych.

- 1) Ks. Patron Adamski, prezes.
- 2) Dr. Franciszek Spandowski, dyrektor zarządzający.
- 3) Jeziński z Wąbrzeźna.
- 4) Sokołowski z Wroniek.
- 5) Wesołowski z Chełmna.
- 6) Ziolecki z Wrześni.
- 7) Dyr. Rynarzewski z Poznania.
- 8) Dyr. Śmielecki z Gniezna.
- 9) Dyr. Weyman z Inowrocławia.
- 10) Ks. Bolt ze Srebrnik.
- 11) Dr. Golus z Pszczyny.

II. Zarząd Oddziału Spółdzielni Rolniczo-Handlowych.

- 1) Ks. Patron Adamski, prezes.
- 2) Stanisław Pawłowski, dyrektor zarządzający.
- 3) Anflink z Poznania.
- 4) Bartosz z Topoli.
- 5) Binerowski z Nowogomiasta.
- 6) Czapski z Barda.
- 7) Ks. prob. Gulgowski z Kielbasina.
- 8) Nowacki z Tczewa.
- 9) Rosochowicz z Obornik (mandat wygasł w r. 1923).
- 10) Wrobiński z Ostrowa.
- 11) Spitz z Tucholi.
- 12) Sierszeński z Lubawy.
- 13) Majchrzycki z Koszut.
- 14) Cichocki z Łączeczek.
- 15) Ks. prob. Budaszewski z Lwówka.

III. Zarząd Oddziału Spółdzielni Spożywców.

- 1) Wicepatron Dr. Seydlitz, prezes.
- 2) Stanisław Broniarz, dyrektor zarządzający.
- 3) Dyr. Bykowski z Poznania.
- 4) Dr. Mroczkowski z Poznania.
- 5) Ks. kan. Dymek z Poznania.
- 6) Dyr. Marciniak z Poznania.
- 7) Sierszyński z Poznania.

- 8) Sliwiński z Poznania.
- 9) Folleher z Poznania.
- 10) Musiał z Bydgoszczy.
- 11) Ks. prob. Gordon z Inowrocławia.
- 12) Gliszczyński z Wrześni.
- 13) Gordon z Torunia.
- 14) Kuhnert z Jarocina.
- 15) Borowczyk z Śmigła.

IV. Kierownik Wydziału Wydawniczego i Redaktor Poradnika Spółdzielni.

Rus Kusztelan.

W biurach zatrudniano z końcem roku 1922 29 urzędników wzgl. urzędniczek i 7 elewów wzgl. elewek.

Działalność Patronatu.

Patronat czyli Główny Zarząd Związku odbył w roku 1922 sesje całodzienne dnia 3. marca, dnia 21. kwietnia, dnia 9. maja, dnia 30. czerwca, dnia 12. września, dnia 13. grudnia. Nadto brali członkowie Patronatu udział w Sejmiku Spółdzielni oraz zebraniach reprezentantów spółdzielni rolniczo-handlowych i spożywców, jako też w innych zgromadzeniach spółdzielczych.

Patronat załatwiał na sesjach swoich sprawy, odnoszące się do Spółdzielczości wogóle, a wynikające w szczególności z ustaw i z uchwał Związkowych.

Omawiano mianowicie:

Sprawy, dotyczące organizacji związku i spółdzielni, przyjęcie nowych spółdzielni do Związku, dążności do zmiany ustawy o spółdzielniach, sprawę ograniczenia dywidendy i podwyższenia udziałów, jakoteż ich przewalutowania, sprawę likwidacji, łączenia się spółdzielni, potrzebę rozwoju idei spółdzielczej; sprawność spółdzielni kredytowych i zapotrzebowanie kapitałów obcych w spółdzielniach, stosunek Banku Związku do Związku i spółdzielni oraz określenie zadań Departamentu Spółkowego, ustalenie nowych zasad sprawności; regulamin sądu rozjemczego, sprawy personalne, sprawę wynagrodzenia członków Zarządu, zwłaszcza unormowania pensji i tantiemy, sprawę Sekretariatu Rolników i Centrali Rolników, sprawę podwyższenia kapitału akcyjnego Central Związkowych, sprawę kandydatów do Rad Nadzorczych, stosunek do Central Związkowych, a mianowicie sprawę akcyj imiennych dla spółdzielni i dywidendy towarowej.

Sprawy będące przedmiotem obrad Walnych Zgromadzeń reprezentantów poszczególnych typów spółdzielni i zebrań Zarządów Oddziałów; porządek obrad sejmiku, przygotowanie do sejmiku, wyznaczenie referentów, przedłożenie zamknięcia kasowego za rok 1921 i etatu za rok 1922; reprezentację Związku w Radzie Spółdzielczej, stosunek Związku do Rady Spółdzielczej i innych Związków, sprawę subwencji Instytutu Naukowego w Krakowie, sprawy, odnoszące się do Instytutu Narodowego w Wąbrzeźnie, Uniwersytetu Ludowego w Dalkach i Związku Lustratorów. Sprawę związku spółdzielni śląskich, Oddziału Śląskiego, oraz położenie finansowe spółdzielni odciętych, jakoteż szereg kwestyj, odnoszących się do spraw, wynikających bądź to z referatów rewizorów, bądź przedkładanych do zatwierdzenia i uchwały przez Patrona względnie Wicepatronów.

Zarząd Oddziału Spółdzielni Rolniczo-Handlowych odbył w roku 1922 dwa posiedzenia: 26 stycznia i 29 kwietnia. Na pierwszym posiedzeniu omówiono:

Sprawę dostaw węglowych, sztucznych nawozów, Sądu Rozjemczego przy Patronacie, przyjęcie nowych Spółdzielni do Oddziału, sprawę pracy „Rolników” z mniejszą własnością, wniosek Związku Kierowników w sprawie pensji i ochronę prawną firmy „Rolnik”.

Na drugim posiedzeniu załatwiono następujące sprawy: przedłożenie zamknięcia rachunków „Sekretariatu dla Rolników”, zwinięcie czynności handlowych „Sekretariatu dla Rolników”, porządek obrad zebrania reprezentantów i sprawy bieżące.

Zarząd Oddziału Spółdzielni Spożywców odbył w 1922 r. cztery posiedzenia, na których załatwiono następujące porządki obrad:

1 marca: Sprawozdanie z działalności Sekretariatu za czas od 1 lipca 1921 r. do 1 marca 1922 r., przyjęcie nowych spółdzielni spożywców do Oddziału i sprawy bieżące. Dnia 4 maja: Wyznaczenia terminu zebrania reprezentantów spółdzielni spożywców, ustalenie porządku obrad na powyższe zebranie i sprawy bieżące. Dnia 1 września: sprawozdanie Sekretariatu Spółdzielni Spożywców, omówienie porządku obrad na zebranie reprezentantów spółdzielni spożywców, sprawa spółdzielni oddziałowych, nie należących do Związku Spółdzielni Zarobkowych i Gospodarczych, sprawa spółdzielni śląskich, przyjęcie spółdzielni kandy-

dujących do Oddziału Spółdzielni Spożywców, sprawy bieżące i wnioski. Dnia 21 listopada: Ukonstytuowanie Zarządu Oddziału, referat o stanie naszych spółdzielni spożywców, stosunek spółdzielni spożywców do Hurtowni Spółek Spożywców, przyjęcie nowych spółdzielni do Oddziału i sprawy bieżące.

Rewizje zwyczajne odbywają się z reguły co dwa lata.

Działalność rewizyjna Oddziałów w r. 1922 przedstawia się jak następuje:

Rodzaj czynności:	Oddz. Sp. Krad.	Oddz. Sp. Roln.-Handl.	Oddz. Sp. Spoz.	Ogółem
Rewizje zwyczajne	130	31	8	169
Lustracje			112	112
Wizytacje	18			18
Rewizje techniczne i ustawienie bilansów	10		19	29
Założenie ksiąg i porządkowanie rach.		2	17	19
Ogółem	158	33	156	347

Oprócz tego porozumiewał się Związek ustnie i piśmiennie z spółdzielniemi celem usunięcia niedomagań, wykrytych przez rewizorów. Niektóre spółdzielnie oddano członkom Patronatu pod szczególną bezpośrednią opiekę.

Dziennik korespondencji wykazał w biurze ogólnem 11 050; w Oddziale Sp. Roln.-handl. 3 988; okólników wysłano 33.

2. Kasa Związku.

A. Rachunek dochodów i wydatków etatowych.

Przychód.					Rozchód.						
Tytuł.	Preliminowany przychód		Rzeczywisty przychód		Tytuł.	Preliminowany rozchód		Rzeczywisty rozchód		Razem	
	M	d	M	d		M	d	M	d	M	d
Remanent z dnia 30. 12. 1921	1656425	—	1656425	—	I. Wydział Ogólny:						
I. Składka Banku Związku . . .	20000000	—	20000000	—	a) Pensje	16660000	—	20274485	—		
II. Składka Spółdz. Kredyt. . .	4400000	—	4671154	22	b) Sejmik posiedz. Patr. . .	1000000	—	568900	—		
III. Składka:					c) Koszty ogólne:						
a) Centrali Rolników	5000000	—	10000000	—	1. Materiały pisemne	1000000	—	2394400	—		
b) Rolników	25000000	—	30054426	—	2. Portorja, telegrafy	1500000	—	856000	—		
c) Zw. Centrali Maszyn	500000	—	1000000	—	3. Dzierżawa, opał, świa- tło i t.d.	1500000	—	2673150	—		
IV. Składka:					4. Różne wydatki	2500000	—	5616000	—		
a) Hurtowni Spótek Spoż. . . .	12000000	—	28804500	—	d) Procenty	3300000	—	18477439	79		
b) Spółdz. Spoż.	3000000	—	5501945	—	e) Emerytura	360000	—	883600	—		
V. Wydział Wydawniczy	2000000	—	1865157	57	f) Administracja samochodu	2000000	—	4122916	—	55866890	79
IV. Sekretariat dla Rolników . .	4000000	—	825013	—	II. Wydział Wydawniczy:						
VII. Procenty i różne	2943575	—	28285986	68	a) Pensje	11020000	—	14542909	—		
					b) Biblioteka	750000	—	484835	10		
					c) Poradnik Spółdzielni i Głos Spożywców	3300000	—	2715369	57		
					d) Sprawozdanie Związku	3500000	—	5203347	—	22946460	67
					III. Oddział Spółdz. Kred.:						
					a) Pensje	10230000	—	14919368	—		
					b) Rewizje	1000000	—	1214814	50		
					c) Posiedzenia	50000	—	—	—	16134182	50
					IV. Oddział Roln.-Handl.:						
					a) Pensje	8940000	—	9385376	—		
					b) Rewizje	500000	—	600698	—		
					c) Posiedzenia	50000	—	—	—	9986074	—
					V. Oddział Spółdz. Spoż.:						
					a) Pensje	8740000	—	12948963	—		
					b) Rewizje	2500000	—	2212508	90		
					c) Posiedzenia	100000	—	—	—	15161471	90
					VI. Odpisano do rach. ruch.:					5939110	27
					VII. Odpisano remanent:					1656425	—
	80500000	—	132664607	47		80500000	—			127690615	13

Przychód mk. 132 664 607,47

Rozchód mk. 127 690 615,13

Remanent: mk. 4 973 992,34

B. Obrót według zamkniętego żurnalu.

L.	RACHUNEK	WINIEN		MA	
		₰	đ	₰	đ
1	Banki			317831433	15
2	Fundusz rezerwowy			6000000	—
3	Fundusze nadzwyczajne			5194317	05
4	Rezerwa specjalna			2062854	66
5	Wierzyciele			60000000	—
6	Dłużnicy	45927341	51		
7	Ruchomość	1	—		
8	Nieruchomość	300000000	—		
9	Efekta	45351176	—		
10	Gotówka	4784078	69		
11	Budżet za rok 1922	127690615	13	132664607	47
		523753212	33	523753212	33

C. Bilans.

AKTYWA		WYSZCZEGÓLNIENIE	PASYWA	
₰	đ		₰	đ
		1. Banki	317831433	15
		2. Wierzyciele	60000000	—
		3. Fundusz rezerwowy	6000000	—
		4. Fundusze nadzwyczajne	5194317	05
		5. Rezerwa specjalna	2062854	66
4784078	69	6. Gotówka		
45927341	51	7. Dłużnicy za składki		
1	—	8. Ruchomość		
300000000	—	9. Nieruchomość		
45351176	—	10. Efekta		
		11. Remanent	4973992	34
396062597	20		396062597	20

3. Centralne instytucje związkowe.

A. a) Wykaz instytucji centralnych.

1. Bank Związku Spółek Zarobkowych.
2. Centrala Rolników.
3. Hurtownia Spółek Spożywców.
4. Związkowa Centrala Maszyn.

b) Wykaz filij.

Centrala:	Filje
<ol style="list-style-type: none"> 1. Bank Związku Spółek Zarobkowych Poznań, Plac Wolności 15. 	<p style="text-align: center;">a) w kraju:</p> <p style="text-align: center;">1) miejscowe:</p> <ol style="list-style-type: none"> 1. Plac Wolności 2/3. 2. Aleje Marcinkowskiego 26. 3. Ul. Gwarna 19. 4. Jeżyce, ul. Dąbrowskiego 49. 5. Św. Łazarz, ul. Głogowska 100. <p style="text-align: center;">2) zamiejscowe:</p> <ol style="list-style-type: none"> 6. Bydgoszcz, Plac Teatralny 4. 7. Grudziądz, ul. Józefa Wybickiego 11/13. 8. Katowice, ul. Krakowska 7. 9. Kielce, ul. Kolejowa 54. 10. Kraków, Rynek Główny 19. 11. Lublin, Krakowskie Przedmieście 45. 12. Lwów, ul. Jagiellońska w gmachu Gal. Kasy Oszczędności. 13. Łódź, ul. Piotrkowska 72. 14. Piotrków, Plac Kościuszki. 15. Radom, Plac 3-go maja. 16. Sosnowice, ul. 3-go maja 9. 17. Toruń, ul. Szeroka 14. 18. Warszawa, ul. Jasna 8. 19. Zbąszyń, ul. Marszałkowska 43. <p style="text-align: center;">b) wolne m. Gdańsk.</p> <ol style="list-style-type: none"> 20. Gdańsk, Holzmarkt 18. <p style="text-align: center;">c) zagraniczne:</p> <ol style="list-style-type: none"> 21. Nowy York, Union Bank of the Cooperative Societes, New-York Agency, 953 Third Avenue, New-York. 22. Paryż, Banque de l'Union des Sociétés Coopératives, Succursale de Paris 82, rue Saint-Lazare Paris (9e).
<ol style="list-style-type: none"> 2. Centrala Rolników Poznań, Plac Wolności 17. 	<ol style="list-style-type: none"> 1. Bydgoszcz, ul. Gdańska 19. 2. Toruń, ul. Szeroka 18. 3. Włocławek, ul. Ogrodowa 2. 4. Gdańsk.
<ol style="list-style-type: none"> 3. Hurtownia Spółek Spożywców Poznań, Św. Marcin 27. 	<ol style="list-style-type: none"> 1. Grudziądz, ul. Mickiewicza 16 i 16a. 2. Gdańsk, Hundegasse 105.

B. Wiadomości szczegółowe

dotyczące siedziby, firmy, daty założenia, Kuratora, Rady Nadzorczej i Zarządu.

Nr.	Siedziba	Firma	Data założenia	Kurator	Rada Nadzorcza	Zarząd
1	2	3	4	5	6	
1	Poznań	Bank Związku Spółek Zarobkowych Tow. Akc.	1886	Ks. Patron Stanisław Adamski	Prezes dr. J. Englich, zast. prezesa St. Krysiewicz, sekr. J. Leitgeber (†); dr. J. Karchowski, dr. Wl. Seydlitz, ks. prob. Bolt, Z. Chrzanowski, J. Dreyza, J. Dziembowski, A. Janowski, St. Karłowski, dr. J. Krzywiński, dr. E. Schmidt, szamb. St. Sikorski, dr. St. Sławski, dr. T. Szuldrzyński, dr. St. Wachowiak, A. Wierzbicki, A. Gintowt.	Dr. Mieczkowski, Fr. Rynarzewski, M. Hofman, K. Karpiński, T. Adamczewski, S. Samulski, (ustąpił 1. 2. 1923). St. Kucharski.
2	Poznań	Centrala Rolników Tow. Akc.	1919	Ks. Patron Stanisław Adamski	Prezes dr. K. Karasiewicz Poznań, wicepr. dr. Wl. Seydlitz, sekr. dyr. R. Pilatowski; L. hr. Żółtowski, dyr. E. Grabski, minister L. Pluciński, J. Chelkowski, St. Ponikiewski, I. Czubał I, Fr. Majchrzycki, H. Idziński (†), M. Dezor.	W. Urbanowski, Z. Weiss.
	Poznań	Hurtownia Spółek Spożywców Tow. Akc.	1920	Ks. Patron Stanisław Adamski	Prezes wicepatron dr. Wl. Seydlitz, wicepr. ks. kan. W. Dymek, sekr. dyr. St. Broniarz, dr. St. Mroczkowski, dyr. Z. Musiał, dyr. dr. K. Bajoński, dyr. St. Kucharski, dyr. J. Kierczyński, dr. Fr. Spandowski, W. Grześkowiak, M. Gordon, L. Wawrzynekowski, Fr. Dworzak, St. Szymański.	S. Bykowski, St. Głowiński.
4	Poznań	Związkowa Centrala Maszyn Tow. Akc.	1919	Ks. Patron Stanisław Adamski	Prezes dyr. dr. Bajoński, wicepr. Fr. Rynarzewski, sekr. J. Piechowski; K. Brownsford, W. Urbanowski, H. Suchowiak, dr. Wl. Seydlitz, J. Sierszeński, St. Pawłowski, St. Zmyślony, St. Tomczak, A. Tułodziecki.	Fr. Świdziński.

C. Obrachunek strat i zysków.

Compte des pertes et profits.

Nr.	Instytucja. l'institution.	Przychód. Recette.		Rozchód. Dépense.			Czysty zysk. Bénéfices nets.	Podział czystego zysku na: Distribution des bénéfices nets pour:			
		Procenty i prowizje wzgl. towary.*) Intérêts. Marchan- dises.	Inne. Autres.	Koszty handlowe. Frais d'admini- stration.	Procenty i prowizje. Intérêts.	Odpisy. Amorti- sements.		Różne. Divers.	dywi- dendę. le divi- dende.	fundusze rezer- wowe. les ré- serves.	różne. divers.
1		2	3	4	5	6	7	8	9	10	11
		№	№	№	№	№	№	№	№	№	№
1	Bank Związku Sp. Zar.	3692827098	2828163758	3549407722	1235332136	781422231	35943169	918885598	360000000	215732544	343153054
2	Centrala Rolników.	970379724	400866	603071472	28912656	153762015	1169682	183864765	108000000	20000000	55864765
3	Hurtownia Sp. Sp.	162927219	—	117265225	10440517	9337570	—	25883907	16000000	4776781	5107126
4	Związk. Centrala Maszyn	28264838	638431	11040533	592935	543064	839864	15886873	5500000	—	10386873
	Razem	4854398879	2829203055	4280784952	1275278244	945064880	37952715	1144521143	489500000	240509325	414511818

D. Bilanse. — Bilans.

Nr.	Instytucja. l'institution.	Activa.								Ogółem. Tout ensemble.	
		Gotówka. Comptant.	Banki. Banques.	Dłużnicy. Débiteurs.	Efiekta. Effets.	Inwentarz i ruchomości. Inventaire et bien mobile.	Nierucho- mości. Immeu- bles.	Różne. — Divers.			
1		2	3	4	5	6	7	8	8a	8b	9
		№	№	№	№	№	№	№	№	№	№
1	Bank Związku Sp. Zar.	2081323023	3310716793	24189367911	1358996469	22	53	5746577429	4472747388	—	36686981700
2	Centrala Rolników	5743028	59363892	2210322872	6397110	1	1	228624185	—	206124185	2510451089
3	Hurtownia Sp. Sp.	1369432	39931037	250147300	2015300	14973387	25892250	148406937	—	146229033	482735643
4	Związk. Centrala Maszyn	827335	4601000	8767512	45910	1	1	32158498	—	31365531	46400257
	Razem	2089262818	3414612722	26658605595	1367454789	14973411	25892305	6155767049	4472747388	383718749	39726568689

Nr.	Instytucja. l'insittution.	Passiva.								Ogółem. Tout ensemble.	
		Kapitał akcyjny. Capital social.	Fundusz rezer- wowy. Fonds des réserves.	Inne fun- dusze. Autres fonds.	Banki. Banques.	Wierzyciele. Créanciers.		Różne. — Divers.			Czysty zysk. Bénéfices nets.
1		2	3	4	5	6	6a	7	7a	8	9
		№	№	№	№	№	№	№	№	№	№
1	Bank Związku Sp. Zar.	600000000	400000000	62673961	—	27832880221	16658066300	6872541920	4171438346	918885598	36686981700
2	Centrala Rolników	120000000	55757364	29532668	377323660	1743539350	—	433282	—	183864765	2510451089
3	Hurtownia Sp. Sp.	40000000	10319764	309764	137968678	227783606	—	40469924	—	25883907	482735643
4	Związk. Centrala Maszyn	11000000	1585756	186800	30000	1501608	—	16209220	—	15886873	46400257
	Razem	771000000	467662884	92703193	515322338	29805704785	16658066300	6929654346	4171438346	1144521143	39726568689

*) Centrale towarowe.

E. Zestawienie poglądowe ważniejszych cyfr bilansowych.

Chiffres principaux des bilans.

A. Bank Związku Spółek Zarobkowych.

Rok. — Année.	Kapitał zakładowy. Capital social.	Rezerwy. Réserves.	Kapitały złoż. na rach. bież. Comptes courants.	Dłużnicy. Débiteurs.	Papiery wartościowe. Valeurs.	Procenty i prowizje. Intérêts et commissions.	Koszty handlowe i podatki. Frais d'administration et impôts.	Zyski. Bénéfices nets.	Sumy bilansowe. Sommes des bilans.	Dywidenda. Dividende.
1886	40 000	557	92 607	262 674	39 910	12 269	1 687	2 957	497 917	50/0
1887	40 000	2 030	312 104	439 209	119 153	25 972	4 392	4 669	1 239 585	60/0
1888	500 000	8 119	893 429	1 143 867	184 658	67 514	6 635	9 289	2 475 853	60/0
1889	500 000	23 552	1 823 015	2 303 185	734 971	142 571	15 282	48 734	4 818 363	60/0
1890	500 000	33 243	2 321 036	3 204 660	1 195 834	213 640	19 105	46 690	7 733 383	60/0
1891	500 000	50 080	1 918 066	3 392 849	1 005 789	237 219	20 649	56 837	8 313 733	60/0
1892	500 000	60 300	1 652 941	3 438 950	605 530	207 142	23 112	50 220	7 476 667	60/0
1893	500 000	73 685	1 807 875	3 502 580	778 973	206 080	25 603	49 469	8 327 930	60/0
1894	500 000	101 365	2 681 112	3 907 241	1 020 772	216 769	27 254	49 740	8 921 736	60/0
1895	500 000	144 291	3 145 974	4 971 895	1 066 430	258 162	28 635	47 500	11 313 198	60/0
1896	500 000	154 175	3 358 186	4 085 695	1 707 276	314 080	31 248	47 460	10 342 284	60/0
1897	500 000	162 496	3 935 365	4 330 169	1 983 513	329 641	32 334	47 405	11 332 350	60/0
1898	500 000	172 436	5 010 710	4 996 205	2 163 021	377 158	34 013	47 501	12 432 996	60/0
1899	500 000	216 542	6 114 230	6 126 814	2 664 015	565 568	39 979	70 773	15 693 845	60/0
1900	1 000 000	218 963	5 248 204	5 267 463	2 792 261	538 901	44 944	55 466	16 021 338	60/0
1901	1 000 000	257 712	5 650 021	6 227 717	3 088 115	509 181	47 429	104 852	17 952 483	60/0
1902	1 000 000	291 084	8 666 776	7 099 937	3 244 090	587 414	51 874	107 565	19 318 997	60/0
1903	1 000 000	338 742	10 659 581	9 336 490	3 273 324	828 625	61 412	119 879	24 170 129	60/0
1904	1 000 000	407 589	14 044 930	13 230 152	3 415 620	1 092 714	72 992	144 259	34 453 855	60/0
1905	3 000 000	476 086	17 778 024	16 958 230	3 714 630	1 381 763	84 470	141 501	42 692 429	60/0
1906	3 000 000	505 143	24 427 350	21 429 417	3 839 186	1 731 739	113 982	218 098	51 817 890	60/0
1907	3 000 000	640 000	23 124 670	23 246 922	3 632 117	2 171 364	133 837	245 559	55 805 664	60/0
1908	3 000 000	940 012	30 961 472	27 498 431	5 071 695	2 029 162	159 923	440 940	39 504 326	60/0
1909	6 000 000	1 115 336	29 174 314	31 209 644	5 674 742	2 050 921	181 501	470 760	40 230 987	60/0
1910	6 000 000	1 312 875	32 862 840	32 963 509	8 042 792	2 203 504	216 450	526 388	45 537 217	60/0
1911	6 000 000	1 460 232	36 251 582	34 623 949	8 778 256	2 462 676	245 306	589 190	46 214 421	60/0
1912	6 000 000	1 509 843	35 190 886	35 381 705	8 809 985	2 784 119	298 358	514 552	49 695 854	60/0
1913	6 000 000	1 559 600	40 544 000	38 841 624	8 113 461	2 900 372	365 879	524 795	50 109 809	60/0
1914	6 000 000	1 559 708	45 135 731	40 615 313	8 612 797	2 953 501	412 015	376 495	55 371 316	50/0
1915	6 000 000	1 610 828	81 218 084	36 909 538	7 851 985	3 727 530	367 888	372 491	90 585 977	40/0
1916	6 000 000	1 885 828	112 686 518	50 158 156	4 719 742	5 301 851	377 405	762 000	129 559 069	60/0
1917	24 000 000	2 144 790	162 829 860	58 413 795	5 633 385	8 220 121	643 510	1 451 456	201 264 510	60/0
1918	24 000 000	2 384 910	322 331 739	175 482 041	3 361 029	13 093 312	1 239 572	1 575 499	353 348 624	60/0
1919	60 000 000	6 997 908	376 175 444	239 043 849	94 275 579	23 848 210	3 699 131	4 653 471	472 660 932	100/0
1920	200 000 000	89 308 518	2 474 820 505	1 486 794 070	629 992 166	146 609 335	46 415 492	44 810 875	3 235 582 398	150/0
1921	600 000 000	462 673 960	6 439 037 238	4 998 398 999	1 843 384 113	667 247 192	506 061 720	235 689 343	12 692 057 749	300/0
1922	600 000 000	678 406 504	16 658 066 300	17 440 488 315	1 358 996 469	3 692 827 098	3 549 407 722	918 885 598	36 686 981 700	600/0

B. Centrale handlowe.

Rok Année	Kapitał zakładowy Capital social	Fundusz rezerwowy i rezerwy specjalne Réerves	Papiery wartościowe Valeurs	Koszty handlowe Frais d'admini- stration	Sprzedano towarów Vente de marchandises	Zysk na towarach Bénéfices globals de vente de produits	Czysty zysk Bénéfices nets	Sumy bilansowe Sommes des bilans	Dywidenda Dividende
1. Centrala Rolników									
1919 ¹⁾	1046000	—	—	43131	5486666	283469	220396	3151756	8%
1920	5000000	1329967	2856302	2028242	187865987	9935485	7720318	35744657	20%
1921	20000000	28230693	15204660	76000813	3018913696	174201172	62200866	781886687	50%
1922	120000000	85290032	6397110	603071472	17203764271	970379724	183864765	2510451089	120% ²⁾
2. Hurtownia Spótek Spożyców									
1920/21 ³⁾	18900000	1010000	2025000	4343801	180865687	13672037	6195274	108306858	20%
1921/22	40000000	10629527	2040300	117265225	2176539545	162927220	25883907	482735643	40%
3. Związkowa Centrala Maszyn									
1918 ⁴⁾	300000	—	—	7167	— ⁵⁾	1501	3950 ⁶⁾	305949	—
1919	300000	—	—	47394	343475	115891	66361	461917	8%
1920	2000000	21000	105910	297736	3717671	1203959	804674	4409742	20%
1921	2000000	398521	105910	3105084	16947592	4855879	1528039	8890459	30%
1922	11000000	1772556	45910	11040533	78035440	28264838	15886873	46400257	50%

¹⁾ od 15. X. — 31. XII. ²⁾ z tego 100% bonus. ³⁾ 15. XI. 20. — 30. VI. 21. ⁴⁾ 1. IX. — 31. XII. ⁵⁾ niewyszczególnione. ⁶⁾ czysta strata.

F. Wykaz spółdzielni posiadających akcje central związkowych.

L'index des associations, qui possèdent des actions des institutions centrales de l'Union.

Nr.	Spółdzielnia. Association.	Bank Związku Spółek Zarobkowych.	Centrala Rolników.	Hurtownia Spółek Spożywców.	Związkowa Centrala Maszyn.	Nr.	Spółdzielnia. Association.	Bank Związku Spółek Zarobkowych.	Centrala Rolników.	Hurtownia Spółek Spożywców.	Związkowa Centrala Maszyn.
	I. Spółdzielnie Kredytowe. Associations de crédit.	w ty- siącach	w ty- siącach	w ty- siącach	w ty- siącach			w ty- siącach	w ty- siącach	w ty- siącach	w ty- siącach
	a) Spółdzielnie związkowe.	№	№	№	№			№	№	№	№
1	Barcin B. l.	550	—	—	—	56	Jarocin K. p. i o.	420	—	90	—
2	Bnin B. l.	110	—	—	—	7	Jeżewo B. l.	1	—	—	—
3	Borek B. l.	241	—	—	—	8	Jutrosin B. l.	250	—	—	—
4	Borzyszkowy B. l.	—	—	—	—	9	Kamieniec B-k wł.	100	—	—	—
5	Brenno B. l.	60	—	—	—	60	Kartuzy B. l.	—	—	—	—
6	Brodnica B. poż.	278	—	30	—	1	Katowice B. l.	60	—	—	—
7	Brusy B. l.	810	—	—	—	2	Kcynia B. l.	130	—	—	—
8	Buk B. l.	300	—	—	—	3	Kępno B. kup.	30	—	—	—
9	Bukowiec (górnny) B. l.	150	—	—	—	4	Kępno B. l.	1050	139	90	—
10	Bukowiec (now.) B. l.	145	—	30	—	5	Kielno B. l.	32	—	—	—
1	Bydgoszcz B. l.	2060	150	—	—	6	Kiełpin B. l.	—	—	—	—
2	Bydgoszcz B. przem.	575	—	—	—	7	Kłeco B. l.	15	—	—	—
3	Bytyń B. l.*)	102	—	—	—	8	Kobylin B. l.	370	—	—	—
4	Chełmce B. l.	158	—	—	—	9	Komórk B. l.	—	—	—	—
5	Chełmno B. Chełm.	250	—	—	—	70	Koronowo B. kred.	23	—	—	—
6	Chełmno B. l.	2	—	—	—	1	Koronowo B. l.	240	—	—	—
7	Chełmża B. l.	70	—	—	—	2	Kostrzyn B. l.	—	—	—	—
8	Chmielno B. l.	1400	—	—	—	3	Kościan B. k. przem.	8	—	8	50
9	Chodzież B. Nadn.	114	—	—	—	4	Kościan B. l.	244	3240	127	—
20	Chojnice Bankv.	—	—	—	—	5	Kościerzyna B. l.	180	—	—	—
1	Chrzypsko B. l.	60	—	—	—	6	Kórnik B. l.	55	—	—	—
2	Chwałkowo B. l.	70	30	10	—	7	Kowalewo B. l.	50	—	—	—
3	Czarnków B. l.	310	—	—	—	8	Koźmin B. Koź.	1626	—	150	500
4	Czempiń B. l.	206	211	—	—	9	Krobia B. l.	650	—	—	—
5	Czerniejewo B. l.	50	15	—	—	80	Krotoszyn B. kup.	70	—	—	—
6	Czersk B. l.	110	—	66	—	1	Krotoszyn B. l.	150	—	60	—
7	Dakowy Mokre B. l.	—	—	—	—	2	Król. Huta B. l.	35	—	—	—
8	Dobrzyca B. l.	150	320	15	—	3	Kruszwica B. l.	600	—	—	—
9	Dolsk B. l.	1800	—	400	—	4	Krzywiń B. l.	300	—	75	—
30	Droszew B. l.	100	27	15	—	5	Książ B. l.	45	—	—	—
1	Drzycim B. l.	15	—	—	—	6	Książ K. p. i o.	50	—	—	—
2	Dubin B. l.	105	—	—	—	7	Kwilcz B. l.	430	—	—	—
3	Duszniki B. l.	12	27	3	—	8	Leszno B. kred.	—	—	—	—
4	Działdowo B. l.	—	—	—	—	9	Leszno B. l.	456	—	—	—
5	Gąsawa B. l.	24	—	—	—	90	Lidzbark B. l.**)	—	—	—	—
6	Gębice B. l.	100	—	—	—	1	Lipinki B. l.	52	—	—	—
7	Gniew B. l.	—	—	—	—	2	Lipusz B. l.	200	—	—	—
8	Gniewkowo B. l.	50	—	—	—	3	Lisewo B. l.	600	—	5	—
9	Gnieszno B. kred.	1250	—	20	—	4	Lubasz B. l.	300	15	30	—
40	Gnieszno B. poż.	725	110	—	—	5	Lubawa B. l.	450	—	—	—
1	Golejewo B. l.	90	—	—	—	6	Lubichowo B. l.	15	—	—	—
2	Golina B. l.	100	—	30	20	7	Lubiewo B. l.	20	—	—	—
3	Golub B. l.	48	—	—	30	8	Lubliniec B. l.	—	—	—	—
4	Gołańcz B. l.	70	100	—	100	9	Lwówek B. l.	120	—	—	—
5	Gostyczyn B. l.	—	—	—	—	100	Łabiszyn B. l.	330	—	—	—
6	Gostyń B. poż.	774	—	—	—	1	Łasin B. l.	105	—	—	—
7	Gościeszyn B. Ul.	200	—	—	—	2	Łakocin B. l.	—	—	—	—
8	Górzno B. l.	—	—	—	—	3	Łęg B. l.	16	—	—	—
9	Grabów B. l.	41	—	—	—	4	Łobżenica B. l.	1100	—	—	—
50	Grodzisk B. l.	141	—	—	—	5	Margonin B. l.	150	—	—	—
1	Gruczno B. l.	44	—	—	—	6	Mchy B. l.	200	—	—	—
2	Grudziądz B. l.	75	—	—	—	7	Michorzewo B. l.	150	—	—	—
3	Inowrocław B. l.	3106	1000	300	—	8	Miejska Górka B. l.	200	—	—	—
4	Janówiec B. l.	1800	363	—	10	9	Mieszków B. l.	645	—	—	—
5	Jaraczew B. l.	325	—	—	—	110	Mieścisko B. l.	120	—	—	—

*) Kaźmierz. **) fuzja z B. P. w Brodnicy.

F. Wykaz spółdzielni posiadających akcje central związkowych.

L'index des associations, qui possèdent des actions des institutions centrales de l'Union.

Nr.	Spółdzielnia. Association.	Bank Związku Spółek Zarobkowych.	Centrala Rolników.	Hurtownia Spółek Spożywców.	Związkowa Centrala Maszyn.	Nr.	Spółdzielnia. Association.	Bank Związku Spółek Zarobkowych.	Centrala Rolników.	Hurtownia Spółek Spożywców.	Związkowa Centrala Maszyn.
		w ty- siącach	w ty- siącach	w ty- siącach	w ty- siącach			w ty- siącach	w ty- siącach	w ty- siącach	w ty- siącach
		№	№	№	№			№	№	№	№
111	Międzychód B. 1.	40	—	—	—	163	Siemianice B. 1.	—	—	—	—
2	Mikstat B. 1.	881	206	40	—	4	Siemianowice B. 1.	635	—	—	—
3	Miłosław B. 1.	150	—	10	—	5	Siemoń B. 1.	—	—	—	—
4	Mogilno B. 1.	411	—	—	—	6	Sierakowice B. 1.	260	—	—	—
5	Mosina B. 1.	60	—	—	—	7	Sieraków B. 1.	75	—	—	—
6	Mrocza B. 1.	100	—	—	—	8	Skalmierzyce B. 1.	48	—	—	—
7	Murowana Goślina B. 1.	62	—	—	—	9	Skoki B. 1.	250	—	—	—
8	Nakło B. 1.	200	—	—	—	170	Skórcz B. 1.	20	—	—	—
9	Nekla B. 1.	—	—	—	—	1	Staniszewo B. 1.	3	—	—	—
120	Nowe B.	—	—	—	—	2	Starogard B. 1.	500	—	—	—
1	Nowemiasto B. 1.	262	—	—	—	3	Stary Tomyśl K. o. i p.	25	—	—	—
2	Oborniki B. 1.	263	—	—	—	4	Stęszewo B. 1.	60	—	—	—
3	Obra B. 1.	—	—	—	—	5	Stężyca B. 1.	—	—	—	—
4	Odolanów B. 1.	200	—	—	—	6	Strzałkowo B. 1.	90	—	—	—
5	Odolanów K. poż.	—	—	—	—	7	Strzelno B. 1.	50	—	—	—
6	Ołobok B. 1.	25	—	—	—	8	Sulmierzyce B. 1.	143	—	20	—
7	Opalenica B. 1.	311	—	—	—	9	Swarzędz B. 1.	43	—	30	—
8	Osieczna B. 1.	92	—	—	—	180	Szamotuły B. 1.	600	—	20	—
9	Osiek B. 1.	81	—	—	—	1	Szubin B. 1.	45	—	—	—
130	Ostroróg B. 1.	70	—	—	—	2	Szwarcenowo B. 1.	—	—	—	—
1	Ostrów B. kup.	475	475	—	—	3	Śliwice B.	280	—	—	—
2	Ostrów K. poż.	1200	180	—	—	4	Śmigiel B. 1.	245	—	—	—
3	Ostrzeszów B. 1.	150	—	—	—	5	Śrem B. 1.	950	—	—	—
4	Otorowo B. 1.	—	—	—	—	6	Śrem B. Roln.-Handl.	25	—	—	—
5	Pakość B. 1.	132	—	—	—	7	Środa B. 1.	720	150	—	—
6	Pelplin B. 1.	300	—	—	—	8	Świecie B. 1.	795	—	—	53
7	Pępowo B. 1.	80	—	—	—	9	Tarnowo B. 1.	—	—	—	—
8	Piaski B. 1.	—	—	—	—	190	Tarn. Góry B. 1.	—	—	—	—
9	Pleszew B. kup.	33	—	—	—	1	Tczew B. 1.	880	—	—	40
140	Pleszew B. poż.	300	45	—	—	2	Terespotockie B. 1.	—	—	—	—
1	Pniewy B. kred.	140	—	—	—	3	Trzemeszno B. 1.	100	—	—	—
2	Pobiedziska B. 1.	30	—	—	—	4	Tuchola B. 1.	138	—	—	—
3	Pogorzela B. 1.	100	—	—	—	5	Uiście B. 1.	35	—	—	—
4	Ponięc B. 1.	300	35	—	—	6	Wąbrzeźno B. 1.	535	—	—	—
5	Poznań B. 1.	304	—	—	—	7	Wągrówiec B. 1.	1099	—	—	—
6	Poznań B. poż.	235	—	79	—	8	Wejherowo B. kasz.	1900	—	—	—
7	Poznań B. wielk.	—	107	—	150	9	Wiele B. 1.	50	—	—	—
8	Poznań B. wz. p.	185	180	—	10	200	Wieleń B. 1.	100	—	—	—
9	Przemęt B. 1.	165	—	—	—	1	Wielichowo B. 1.	200	—	—	—
150	Pszczyna B. 1.	30	—	—	—	2	Więcbork B. 1.	80	—	—	—
1	Puck B.	40	—	—	—	3	Witkowo B. 1.	300	20	—	—
2	Radzyń B. 1.	100	—	—	—	4	Wolsztyn B. 1.	320	—	—	—
3	Raszków B. 1.	300	—	—	—	5	Wronki B. 1.	—	—	—	—
4	Rawicz B. 1.	696	—	—	—	6	Września B. poż.	780	—	—	—
5	Rogowo B. 1.	100	—	—	—	7	Wyrzysk B. 1.	176	—	—	—
6	Rogoźno B. 1.	50	—	—	—	8	Zaniemyśl B. 1.	100	—	—	—
7	Rozdrażewo B. 1.	—	—	—	—	9	Zbąszyń B. 1.	230	—	—	—
8	Ruda B. 1.	—	—	—	—	210	Zblewo B. 1.	—	—	—	—
9	Rusko B. 1.	—	—	—	—	1	Żerków B. 1.	50	—	—	—
160	Rybnik B. 1.	100	—	—	—	2	Żnin B. kred.	180	—	105	—
1	Sępólno B. 1.	115	—	—	—	3	Żnin B. 1.	750	—	—	—
2	Siedlec B. 1.	58	—	—	—	214	Żukowo B. 1.	30	—	—	—

Razem | 54790 | 7145 | 1858 | 963

F. Wykaz spółdzielni posiadających akcje central związkowych.

L'index des associations, qui possèdent des actions des institutions centrales de l'Union.

Nr.	Spółdzielnia. Association.	Bank Związku Spółek Zarobkowych.	Centrala Rolników.	Hurtownia Spółek Spożywców.	Związkowa Centrala Maszyn.	Nr.	Spółdzielnia. Association.	Bank Związku Spółek Zarobkowych.	Centrala Rolników.	Hurtownia Spółek Spożywców.	Związkowa Centrala Maszyn.						
		w ty- siącach. M	w ty- siącach. M	w ty- siącach. M	w ty- siącach. M			w ty- siącach. M	w ty- siącach. M	w ty- siącach. M	w ty- siącach. M	w ty- siącach. M	w ty- siącach. M				
II. Spółdzielnie roln-handl. Associations d'achat et vente de produits agricoles.																	
1	Barcin	—	5	—	1	59	Tuchola	3	29	—	1						
2	Borek	23	6	—	3	60	Wągrówiec	39	5	—	—						
3	Brodnica	—	48	—	—	1	Więcbork	—	—	—	—						
4	Buk	50	90	—	5	2	Witkowo	15	—	—	—						
5	Chelmsza	24	70	—	1	3	Wolsztyn	—	—	—	—						
6	Czarnków	2	400	—	19	4	Wronki	25	180	—	—						
7	Czempiń	64	100	—	1	5	Września	60	80	—	5						
8	Dobrzyca	130	180	—	5	6	Żerków	5	27	—	5						
9	Gniezno	22	41	—	5	7	Żnin	10	21	—	3						
10	Gostyń	40	60	—	5	Razem				2754	3994	—	297				
1	Grodzisk	56	71	—	5	III. Spółdzielnie Spożywców. Associations des consommateurs.											
2	Inowrocław	10	—	—	1	1	Bydgoszcz Polonia	—	—	—	518	—					
3	Janówiec	66	190	—	1	2	Chelmsce Zgoda	—	—	—	—	—					
4	Jaraczew	—	1	—	—	3	Chodzież „	—	—	—	37	—					
5	Jarocin	10	140	—	5	4	Czarnków „	—	—	—	197	—					
6	Jutrosin	25	135	—	1	5	Gniezno Gniazdo	—	—	—	210	—					
7	Koronowo	3	3	—	1	6	Golina Samopomoc	—	—	—	100	10					
8	Kostrzyn	335	564	—	5	7	Gostyń Zgoda	—	—	—	145	—					
9	Kościerzyna	2	15	—	—	8	Grudziądz „	—	—	—	—	—					
20	Kórnik	—	—	—	—	9	Inowrocław „	—	—	—	238	—					
1	Koźmin	2	43	—	2	10	Janówiec „	—	—	—	192	—					
2	Krobia	—	3	—	—	1	Jarocin „	—	—	—	—	—					
3	Krotoszyn	87	91	—	2	2	Kartuzy „	—	—	—	20	—					
4	Kruszwica	—	—	—	—	3	Kępno „	—	—	—	—	—					
5	Krzywiń	18	—	—	—	4	Krotoszyn „	—	—	—	168	—					
6	Lubasz	22	15	—	3	5	Królewska Huta Byt	—	—	—	—	—					
7	Lubawa	3	—	—	2	6	Kruszwica Piast	—	—	—	90	—					
8	Lwówek	5	—	—	123	7	Leszno Zgoda	—	—	—	42	—					
9	Łasin	—	10	—	1	8	Lidzbark „	—	—	—	—	—					
30	Łobżenica	—	10	—	10	9	Luboń Spójnia	—	—	—	—	—					
1	Miejska Górka	2	2	—	—	20	Lwówek Zgoda	—	—	—	—	—					
2	Mogilno	495	5	—	1	1	Mogilno „	—	—	—	99	—					
3	Nakło	20	60	—	5	2	Odolanów „	—	—	—	65	—					
4	Nowemiasto	15	20	—	5	3	Osie „	—	—	—	—	—					
5	Osieczna	29	30	—	2	4	Ostrów „	—	—	—	23	—					
6	Ostrów	1	13	—	—	5	Ostrzeszów „	—	—	—	—	—					
7	Ostrzeszów	44	130	—	3	6	Pakość „	—	—	—	111	—					
8	Pakość	6	1	—	1	7	Pelplin „	—	—	—	—	—					
9	Pniewy	5	60	—	1	8	Pleszew „	—	—	—	—	—					
40	Poniec	10	180	—	10	9	Poznań Konsum Pr. Pocz.	—	—	—	—	—					
1	Poznań	20	360	—	15	30	Poznań Kons. Urzęd. Polsk.	—	—	—	145	—					
2	Rawicz	5	10	—	5	1	Poznań Sp. Sp. Prac. B. Zw.	—	—	—	—	—					
3	Rogoźno	40	9	—	3	2	Poznań Zgoda	—	—	—	1000	—					
4	Sępólno	55	—	—	2	3	Szamotuły „	—	—	—	192	—					
5	Sieraków	31	10	—	—	4	Śmigiel „	—	—	—	577	—					
6	Skarszewy	—	—	—	—	5	Śrem „	—	—	—	30	—					
7	Skoki	10	30	—	2	6	Świecie „	—	—	—	17	—					
8	Strzałkowo	30	36	—	—	7	Tczew „	—	—	—	—	—					
9	Strzelno	30	5	—	—	8	Toruń „	—	—	—	229	—					
50	Szamotuły	110	8	—	5	9	Wągrówiec „	—	—	—	105	—					
1	Szubin	45	2	—	3	40	Wejherowo „	—	—	—	—	—					
2	Śmigiel	35	150	—	5	1	Wolsztyn „	—	—	—	399	—					
3	Śrem	475	180	—	—	2	Września „	—	—	—	16	—					
4	Środa	60	45	—	1	3	Żnin „	—	—	—	107	—					
5	Świecie	—	—	—	—	Razem				—	—	5072	10				
6	Tczew	10	—	—	5												
7	Toruń	—	—	—	—												
8	Trzemeszno	15	15	—	2												

F. Wykaz spółdzielni posiadających akcje central związkowych.

L'index des associations, qui possèdent des actions des institutions centrales de l'Union.

Nr.	Spółdzielnia. Association.	Bank Związku Spółek Zarobkowych.	Centrala Rolników.	Hurtownia Spółek Spożywców.	Związkowa Centrala Maszyn.	Nr.	Spółdzielnia. Association.	Bank Związku Spółek Zarobkowych.	Centrala Rolników.	Hurtownia Spółek Spożywców.	Związkowa Centrala Maszyn.
		w ty- siącach. <i>M.</i>	w ty- siącach. <i>M.</i>	w ty- siącach. <i>M.</i>	w ty- siącach. <i>M.</i>		Zestawienie. — Résumé.	w ty- siącach. <i>M.</i>	w ty- siącach. <i>M.</i>	w ty- siącach. <i>M.</i>	w ty- siącach. <i>M.</i>
	IV. Spółdzielnie różne. Divers.						I.				
1	Brusy „Kupiec“	30	—	—	—		Spółdzielnie kredytowe 214	54758	7145	1858	963
2	Chmielno „Kupiec“	8	—	—	—		II. Spółdzielnie roln.-handl. 67	2754	3994	—	297
3	Lubawa Sp. Parcelacyjna	1	—	—	—		III. Spółdzielnie spożywców 43	—	—	5072	10
4	Poznań Sp. Piekarska.	3	—	—	—		IV. Spółdzielnie różne 6	46	—	—	—
5	Poznań Prac. Sukien	2	—	—	—		Razem	57588	11139	6930	1270
6	Tuchola Sp. Ziemska	2	—	—	—						
	Razem	46	—	—	—						

4. Sejmik i zjazdy spółdzielni.

W ciągu roku sprawozdawczego odbyły się następujące zjazdy spółdzielni:

- I. Sejmik.
- II. Zebranie Reprezentantów Rolników.
- III. Zebranie Reprezentantów Spółdzielni Spożywców.

I. Sejmik Związku Spółdzielni Zarobkowych i Gospodarczych odbył się w dniach 26 i 27 września 1922 r. w Poznaniu w auli uniwersyteckiej przy ulicy Wjazdowej.

A.

PORZĄDEK OBRAD:

A. Dnia 26 września, we wtorek o godzinie 3-ej po południu.

Pierwsze zebranie plenarne.

1. Zagajenie Sejmiku.
2. Sprawdzenie pełnomocnictw.
3. Ukonstytuowanie biura.
4. Przyjęcie porządku obrad.
5. Wyznaczenie komisji:
 - a) do n-ru 8 i 11.
 - b) do n-ru 9.
 - c) do n-ru 10 i 12.
 - d) do n-ru 13.
 - e) do n-ru 14 i 15.
6. Sprawozdanie z działalności Związku za rok 1921.
 - a) szczegółowe.
 - b) ogólne.

B. Dnia 27 września, w środę o godzinie 8-ej rano Msza św. na intencję Sejmiku w kościele Farnym, poczem od godz. 9-ej rano obradowały do godz. 1-ej w południe na podstawie niżej podanego porządku obrad.

ZEBRANIA ODDZIAŁOWE:

I. Zebranie delegatów Spółdzielni Kredytowych:

(Zagał Ks. Poseł Bolt.)

- a) Czy i w jakiej mierze należy ponownie podnieść udziały i sumy odpowiedzialnościowe?
- b) Jakich zasad winny przestrzegać Spółdzielnie Kredytowe celem utrzymania sprawności?
- c) Czy i jaką Spółdzielnie Kredytowe winny rozwinać działalność celem krzewienia oszczędności wśród ludu?
- d) W jaki sposób należy dążyć do rozwinięcia ściślejszej współpracy Spółdzielni Kredytowych z Bankiem Związku w dziedzinie ruchu przekazowego?
- e) Wybór Zarządu Oddziału.

II. Zebranie delegatów Spółdzielni Rolniczo-Handlowych:

(Zagał Ks. Patron Adamski.)

- a) Czy i w jakiej mierze należy ponownie podnieść udziały i sumy odpowiedzialnościowe?

- b) Jakie zasady wynikają z dotychczasowych doświadczeń odnośnie do obliczania dywidendy towarowej?
- c) Kontrola czynności Zarządu ze strony Rady Nadzorczej a ingerencja w bieżące interesy.
- d) Czy forma Spółdzielni daje pełną możność rozwoju „Rolnikom“ i czy samopomoc rolnictwa na polu handlowem da się urzeczywistnić lepiej w innej formie?
- e) Sprawa zlikwidowania czynności handlowej „Sekretariatu dla Rolników“.
- f) Wybór Zarządu Oddziału.

III. Zebranie delegatów Spółdzielni Spożywców:

(Zagał Wicepatron Dr. Seydlitz.)

- a) Czy i w jakiej mierze należy ponownie podnieść udziały i sumy odpowiedzialnościowe?
- b) Skąd winny Spółdzielnie Spożywców czerpać kapitały, potrzebne do obrotu?
- c) Współpraca Spółdzielni na tym samym terenie i sprawa łączenia się Spółdzielni Spożywców.
- d) W jakich warunkach i jakie wytwórnie można i zaleca się stwarzać przy Spółdzielniach Spożywców?
- e) Dlaczego i jak należy propagować idee samopomocy wśród członków Spółdzielni?
- f) Wybór Zarządu Oddziału.

C. Dnia 27 września, w środę o godzinie 3-ej po południu.

Drugie plenarne zebranie.

7. Zatwierdzenie uchwał zebrań oddziałowych.
8. Jaki jest zakres rewizyj urzędowych wedle nowego prawa, oraz czy zaleca się, aby Związek wykonywał także rewizje techniczne i za jaką opłatą?
9. Spółdzielczość polska na Górnym Śląsku i sprawa utworzenia Oddziału na Śląsku.
10. Organizacja i polityka Departamentu Spółkowego Banku Związku i stosunek Banku Związku do Związku i Spółdzielni Związkowych w przyszłości.
11. Sprawa noweli do Ustawy o Spółdzielniach.
12. Czy zachodzi potrzeba i możność zmiany formy prawnej handlowych Central związkowych?
13. Jakich zmian należy się domagać w obowiązujących ustawach podatkowych i stemplowych celem zabezpieczenia Spółdzielniom niekrepowanego rozwoju?
14. Przedłożenie rachunków rocznych Związku za rok 1921 i udzielenie pokwitowania.
15. Przyjęcie etatu na rok 1922 i uchwalenie pokrycia składek.
16. Wybór członków Patronatu.

B.

PIERWSZE ZEBRANIE PLENARNE.

Ks. Patron Adamski zagaił o godz. 3-ej popołudniu doroczny Sejmik Spółdzielni następującem przemówieniem:

„Cieszę się, iż mimo trudności dość pokaźna liczba reprezentantów na Sejmiku się zjawiała. Wiem, że trudne położenie, w którym spółdzielnie nasze się znajdują, wymaga od nich zastanowienia się nad sprawami, które nas dotyczą, oraz wytknięcia nowych dróg do starych ideowych celów, któreby ogarnęły całą Polskę. Witam także przedstawicieli pokrewnych organizacji z innych województw. Mam zaszczyt powitania na naszym zebraniu doświadczonych już w pracy przedstawicieli spółdzielczości, witam p. wojewodę Brejskiego, przedstawiciela władzy pomorskiej, oraz delegata z Krakowa. Widzę także przedstawiciela spółdzielni odłączonych od Polski p. Donimirskiego, Patrona spółdzielni na Warmji. Poza tem są tu zapewne i inni delegaci, których nie wymieniałem, nie spostrzegłszy ich. Cieszę się z tego, że prasa reprezentowana jest bardzo licznie, ponieważ jesteśmy skazani na współpracę naszych pism, które dawały nam już nieraz dowody życzliwości i poparcia w opinii publicznej, a szczególnie za czasów niemieckich.

Proszę Panów! Przed rokiem obchodziliśmy uroczystość pięćdziesięciolecia naszego Związku. Mogliśmy wówczas podziwiać jednego z naszych działaczy spółdzielczych, a należał on do najpoważniejszych pracowników Związku naszego. Jeszcze wtedy Dr. Rzepnikowski, aczkolwiek już wiekiem strudzony, stał pomiędzy nami. W ciągu roku śmierć zabrała go z tego świata“.

Pamięć zmarłego zebrani uczcili przez powstanie z miejsc.

Punkt 2 obrad „Sprawdzenie pełnomocnictw“ załatwiono, jak zwykle, w ten sposób, że delegaci oddali legitymacje swoje do stołu prezydjalnego.

Następnie ks. Patron udzielił głosu gościom, przybyłym na Zjazd. Szereg przemówień powitalnych rozpoczął p. Chmielewski:

„W imieniu Związku Polskich Spółdzielni Rolniczych oraz Centrali Spółdzielni Rolniczo-Handlowych w Warszawie mam zaszczyt złożyć serdeczne życzenia pomyślnych i owocnych obrad. Przedewszystkiem pragnąłbym wyrazić cześć i złożyć hołd wam i całej b. dzielnicy pruskiej, żeście w tak ciężkim czasie niewoli pruskiej przetrwali w pracy spółdzielczej, która także nam wskazała drogę bronięcia się od nawału rosyjskiego. Położenie Wasze było ciężkie, ale nam lekko także nie było. Szczególnie w dzielnicy rosyjskiej podstawy postępu i rozwoju, mianowicie w dziedzinie oświaty, były bardzo słabe. Z tym brakiem dotychczas jeszcze walczymy, jednakże ludności naszej oczy się otwierają. Jestem przekonany, że w tej pracy spółdzielczej Poznańską będzie nam przykładem. Życzymy, żeby Wasza praca jaknajlepiej się udawała i żebyście w tej pracy byli zawsze naszymi przewodnikami“.

— Okłaski.

Z kolei przemawiał p. Długolecki, delegat Centralnego Towarzystwa Rolniczego w Warszawie.

„Rolnicy dzielnicy warszawskiej od dawna śledzili pracę Waszą i zawsze potrafili wyciągnąć z tej obserwacji wiele dla siebie pożytecznych nauk. Centralne Towarzystwo Rolnicze widząc, jak wspaniały rozwój osiągnęła spółdzielczość w b. dzieln. pruskiej, przed laty 20 i kilku rozpoczęło pracę w b. dzieln. rosyjskiej. Praca ta prowadzona była w bardzo ciężkich i przykrych dla nas warunkach. Dlatego też nie mogła być tak wydajną i rozległą jak była Wasza praca.

Centralne Tow. Rolnicze w miarę swoich sił i warunków dokonało jednak tego, czego było w stanie dokonać. Ostatnie lata kataklizmu gospodarczego spowodowały, że rolnicy b. dzieln. rosyjskiej przeżywają obecnie bardzo ciężkie chwile. Jednakże pokładamy nadzieję, iż nastaną i dla nas lepsze czasy. Dyrekcja moja wysłała mnie tudotąd, abym wysłuchał pilnie przebiegu obrad, ponieważ nie mamy tak wieloletnich doświadczeń dla rozwiązania tych palących zagadnień, którym

podobać dostatecznie nie możemy. Życzę jak najlepszych obrad i stąd dla nas jaknajwiększych korzyści“.

Dalej zabrał głos p. Dr. Wiszniewski, delegat Związku Rewizyjnego Stow. Zarobkowo-Gospod. Kółek Rolniczych w Krakowie i Małopolskiego Towarzystwa Rolniczego.

„Znam z czytania działalność Waszą, byłem świadkiem pracy Waszej i widzę, że dążycie rzeczową pracą ku wspólnemu celowi stworzenia dobrobytu dla naszego społeczeństwa. Życzę Wam pomyślnych obrad“.

W załatwieniu punktu 3 obrad objął, na życzenie delegatów, stosownie do ustaw Związku, przewodnictwo Ks. Patron Adamski. Na sekretarza poproszono pp. Dr. Raszczyję z Bydgoszczy, Henkla z Gniezna i Fenikowskiego z Inowrocławia.

Po ustaleniu powyższego powitał przewodniczący dopiero przybyłego ks. Biskupa Łukomskiego, długoletniego pracownika organizacji naszych, w którym mieliśmy zawsze bardzo życzliwego przyjaciela i popiecznika.

Po przyjęciu porządku obrad, na życzenie ks. Patrona odczytany został regulamin Sejmiku oraz pisemne życzenia, które przesłali Związkowi z okazji obrad sejmikowych: Ks. Kardynał Dalbor, Krajowy Patronat Spółek Rolniczych p. Twarecki, Lwów, „Jedność“, Lwów, Polski Związek Rewizyjny Spółdzielni Kredytowych, Centralna Kasa Spółek Rolniczych, Dr. Stefczyk, Wojewoda.

Do punktu 5 obrad przewodniczący udzielił jeszcze następujących objaśnień: „W tegorocznym porządku obrad zaszła pewna zmiana, mianowicie ta, że jutro przed południem odbędą się plenarne zebrania poszczególnych oddziałów. W popołudniowym zebraniu plenarnem omawiane będą sprawy nie tylko uchwalone w oddziałach, lecz także sprawy, dotyczące wszystkich spółdzielni. Te sprawy ogólne, dotyczące spółdzielni, omówimy dzisiaj i przygotujemy na poszczególnych komisjach, które rozpoczną swoje obrady o godz. 8-ej wieczorem“.

Po wyznaczeniu Komisji przystąpił p. Wicepatron Dr. Seydlitz do szczegółowego sprawozdania z działalności spółdzielni w roku 1921, a następnie ks. Patron dał pogląd ogólny na ówczesny stan gospodarczy Polski.

Po wygłoszeniu powyższych referatów przewodniczący zamknął pierwsze plenarne posiedzenie o godz. 5½. O godz. 8 wieczorem rozpoczęły się prace w Komisjach według proponowanego podziału.

C.

SPRAWOZDANIE SZCZEGÓŁOWE Z DZIAŁALNOŚCI ZWIĄZKU ZA ROK 1921.

Referat Wicepatrona Dr. Seydlitza do punktu A 6 a porządku obrad.

Szanowni Państwo!

Jest dla mnie pod wielu względami satysfakcją zdawać sprawozdanie z wyników organizacji związkowej za rok 1921. Opinia, rozspekulowana w czasach gorączkowej „grynderki“, skierowała się jednostronnie ku czysto kapitalistycznym zrzeszeniom gospodarczym, poczęła przez ramię patrzeć na tę pracę u podstaw, dokonywaną w Spółdzielniach naszych — i częściowo czyni to jeszcze i dzisiaj. Jednakże półwiekową pracą najdzielniejszych obywateli wzniesiona, organizacja gospodarza ma swą siłę rozpędową, która dozwala jej nie tylko się ostać, ale na wszystkich polach czynić stałe postępy. Zebrałiśmy się na tegorocznym Sejmiku, aby dokonać przeglądu sił naszych, przypatrzeć się rozwojowi i gospodarce w okresie minionego roku 1921 i przekonać się o naszym postępie. Widoczny on jest w każdym dziale naszej pracy.

I. Spółdzielnie.

W roku 1920 ogólna liczba Spółdzielni wynosiła 312, w roku ubiegłym wzrosła ona o 48, tak, iż liczba Spółdzielni, objętych sprawozdaniem Związku za rok 1921 wynosi 360. Z liczby powyższej przypada na Spółdzielnie związkowe 331, na Spółdzielnie śląskie 8, na odcięte 21.

Wzrost liczby Spółdzielni pochodzi przeważnie z powodu przystąpienia do Związku wzgl. jego oddziału Spółdzielni Spożywców.

Pozatem wymienione Spółdzielnie mają szereg filij, wzgl. punktów sprzedaży.

Stwarzanie okręgowych Spółdzielni o większych rozmiarach po większych miastach i miasteczkach z filjami wzgl. sklepami w miejscowościach miejskich, racjonalnem jest głównie dla Spółdzielni Spożywców, stosownie do programu, ustalonego na pierwszym Zjeździe delegatów Spółdzielni Spożywców w roku 1920.

Mimo swobody, jaką nam dają przyjęte w roku 1920 Ustawy Związku, działalność Związku ogranicza się faktycznie na Województwa Poznańskie, Pomorskie i Śląskie. Pozatem w sprawozdaniu Związku są uwzględnione Spółdzielnie odcięte, których siedzibą są dawniejsze Prusy Zachodnie, Wielkie Księstwo Poznańskie i Górny Śląsk.

II. Członkowie.

Ogólna liczba członków w Spółdzielniach naszych za rok 1921 wynosi 234 561, wobec 147 703 w roku 1920, wzrosła zatem o 86 858, głównie dzięki Spółdzielniom Spożywców.

Spółdzielnie nasze, jak wiadomo, obejmują wszystkie stany i zawody. Jednakże w Spółdzielniach Kredytowych i Roln. Handlowych dominują rolnicy, w Spółdzielniach Spożywców robotnicy.

Znaczny procent, przypadający na „inne zawody“ w Spółdzielniach Spożywców należy wytłumaczyć sobie tem, że wśród tych Spółdzielni jest znaczny szereg Spółdzielni urzędniczych. W „Zgodach“ element robotniczy bezsprzecznie przeważa.

Wszechstanowość, wynikająca z procentualnego udziału poszczególnych zawodów w Spółdzielniach naszych, była dotychczas źródłem siły naszej organizacyjnej. Oby harmonijna współpraca wszystkich stanów nadal utrzymała się na polu twórczej pracy gospodarczej, która, przynosząc pożytek ogółowi, zarazem przyczynić się może do łagodzenia przeciwności w społeczeństwie naszym istniejących!

III. Obrachunek strat i zysków.

Przyjrzyjmy się z kolei wynikom za rok 1921, zobrazowanym w obrachunku strat i zysków.

Przychód wszystkich Spółdzielni związkowych wynosił ogółem 567 milj. mk., rozchód 393 milj. mk., czysty zysk 174,0 milj., straty tylko 384 tysiące mk. Zbiory procentowe stanowią główne źródło przychodu w Spółdzielniach kredytowych, a towary w Spółdzielniach towarowych. Z czystego zysku w sumie 174 milj. mk. przypada na Spółdzielnie Kredytowe 88 milj., na Spółdzielnie Roln.-Handlowe 51 milj., na Spółdzielnie Spożywców 18 milj., a różne 15 milj., przyczem należy pamiętać, iż w ostatnich kategoriach są to wyniki z przed z górą roku, bo za czerwiec 1921 r.,

W Spółdzielniach Kredytowych na podkreślenie zasługuje wysoka pozycja przychodowa w kosztach administracyjnych i „innych“, bowiem tkwią w niej najwidoczniej prowizje i zyski, uzyskane na handlu papierami wartościowemi, któremi Spółdzielnie coraz żywiej się zajmują, z oczywistą dla siebie korzyścią.

Znaczny wzrost zbiorów procentowych od pożyczek wytłumaczyć należy nietylko podniesieniem się kredytów, lecz uwidacznia się w nim także, że Spółdzielnie popodwyższały stopy procentowe od pożyczek, rozumiejąc, że tylko tą drogą pokryć zdołają wzmożone wydatki. Co do wysokości zachodzi duża różnorodność u poszczególnych Spółdzielni. 25 Spółdzielni wykazuje 5—6%, 11 Spółdz. 6%, 12 Spółdzielni 6—7%, 25 Spółdzielni 6—8%, 9 Spółdzielni 6—10%, 11 Spółdzielni 8%. W roku 1920 norma była jeszcze 5—7%. Mimo to jednak zestawienie stawek procentowych wykazuje, że kredyt udzielany przez Spółdzielnie Kredytowe był tańszy, aniżeli w bankach innych, że zatem Spółdzielnie swój naczelną obowiązek wobec członków spełniły.

Cyfra procentów wypłaconych wprawdzie w stosunku do roku ubiegłego znacznie wzrosła. Jest ona jednak zadziwiająco niska w stosunku do zbiorów procentowych i wydatków administracyjnych. Polega to na tem, że Spółdzielnie rozszerzyły napięcie pomiędzy procentami pobieranemi a płaconemi. Podnosząc procent od pożyczek, słusznie zupełnie nie podniosły w tym samym stosunku procentów od depozytów.

Nie przecząc słuszności rozszerzania napięcia między procentami płaconemi a pobieranemi, należy nam jednak pamiętać o tem, że stopa depozytów przystosowana musi być do ogólnego położenia na rynku pieniężnym. Wskaźnikiem dla Spółdzielni winno być podnoszenie stopy procentowej przez Bank Związku dla wkładów Spółdzielni, dokonywane w ostatnim czasie kilkakrotnie.

Nie mogę przy tej okazji pominąć milczeniem licytacji, jaką w ostatnich miesiącach uprawiają niektóre instytucje w stosunku do deponentów. Wzajemne podbijanie się jest zjawiskiem szkodliwym. Temwięcej zadziwia, że przyłączył się do tego Poznański Bank Komunalnych Kas Oszczędności. Ogłoszone w prasie tłumaczenie tej instytucji, że zyski potrzebne dla wysokiego oprocentowania wkładów Kas Komunalnych osiąga ona z rentownych operacji bankowych i kredytowych z klientelą prywatną, wskazuje na to, że Bank Komunalnych Kas Oszczędności wychodzi poza ramy statutowo dla niego zakreślone i albo zawrócić powinien z niewłaściwej drogi, albo też nie powinien korzystać nadal z przywileju popularnej pewności, który dotąd posiada.

W rozchodzie najsilniej wzrosły koszty administracyjne, które w stosunku do roku zeszłego podniosły się przeszło ośmiokrotnie. Pochłonęły one przeszło połowę zbiorów procentowych, a poraz pierwszy od wielu lat przewyższają nawet sumę wypłaconych procentów! Do szczegółowego omówienia tej pozycji jeszcze powrócimy.

Reasumując przeprowadzoną analizę obrach. strat i zysków w Spółdzielniach Kredytowych, możemy z wyników za rok 1921 być zadowoleni.

W Spółdzielniach Rolniczo-Handlowych obrachunek strat i zysków był oczywiście jeszcze korzystniejszy.

Także w Rolnikach wszystkie pozycje w roku sprawozdawczym doznały silnego wzrostu. Na procentach wykazują Rolniki straty. Inne pozycje zwiększyły się przeciętnie w stosunku jak 1:8. Najsilniej znowu wzrosły koszty administracyjne, które spotrzebowały prawie połowę zysku brutto na towarach.

W Spółdzielniach Spożywców rezultat roku 1920/21 był również względnie korzystny.

Straty nie poniosła w tym roku żadna Spółdzielnia. Koszty administracyjne w porównaniu do innych Spółdzielni są nieco wyższe, bo wynoszą przeszło połowę zysku brutto na towarach.

O ile można przewidzieć, zamknięcie za codopiero ukończony rok obrachunkowy, wykaże straty w kilku Spółdzielniach. Zaczynają u nich wychodzić choroby dziecięce pierwszych lat rozwoju. Pokonać je będzie można, jeżeli przeniknie do ich Zarządów i Rad Nadzorczych poczucie odpowiedzialności i zrozumienia dla spraw gospodarczych, czego im dotąd niestety jeszcze w wielkiej mierze brak.

Nieżył był wreszcie i wynik w Spółdzielniach różnych.

Sprawa kosztów administracyjnych, o które potracąłem już przy każdej kategorii Spółdz., zasługuje na osobne omówienie.

Obrót ogólny w roku sprawozdawczym wynosił w Spółdzielniach Kredytowych 93 miljardy mk. wobec 15 miliardów mk. w roku zeszłym.

Otóż w stosunku do obrotów ogólnych kosztów administracyjnych wykazują tendencję zwykłą tylko nieznaczna.

W stosunku do kapitału obrotowego wzrosły one jednakże w dalszym ciągu znacznie. Odnośne liczby w rozwoju swym przedstawiają się jak następuje:

rok	w procentach:	
	od kap. obrot.	od obrot ogóln.
1921	2,463	0,154
20	1,339	0,126
14	0,615	0,159

Cyfry te są naturalnym wynikiem powiększonej pracy, jaką przysparza obrót wielkimi napozór sumami, które faktycznie wyrażają wartości gospodarcze coraz niklejsze.

W Rolnikach wynoszą koszty handlowe, wyrażone w procentach od sprzedanych towarów 4,38% wobec 3,04% w roku zeszłym, a 2,53% w r. 1914.

W Spółdzielniach Spożywców wynoszą koszty handlowe w procentach od sprzedanych towarów 7,83%; więcej zatem, aniżeli w Spółdzielniach Rolniczo-Handlowych, co przy detalicznej sprzedaży, jaką się Spółdzielnie te trudnią, jest naturalnem.

Sposób rozporządzania czystym zyskiem bardzo jest charakterystyczny dla gospodarki w poszczególnych Spółdzielniach. Liczby podziału zysków przedstawiają się jak następuje:

Spółdzielnie związkowe ogółem przeznaczyły:

rok	na dywidendę na fundusze rezerwowe na różne		
	(w milionach)		
21	12 01	95,79	66,23
20	3,57	29,38	36,99
19	1,72	6,58	1,68

W przedstawionych liczbach uwidacznia się silnie dążność do powiększania dywidendy. Porównując poszczególne typy Spółdzielni przekonujemy się, że na pierwszym miejscu stoją tu Spółdzielnie Rolniczo-Handlowe, które w porównaniu do roku zeszłego wydzieliły dywidendę o 10 razy większą. W sumie tej mieszczą się wszakże po raz pierwszy zalecone przez nas zwroty od zakupów. W Spółdzielniach Spożywców zwroty towarowe były bardzo znaczne i wynosiły w wielu wypadkach 5—6% od sprzedanych towarów. Spółdzielnie Kredytowe wyznaczyły na dywidendę mniej więcej dwa razy tyle, co w roku zeszłym.

Pocieszającym jest, że jednocześnie zwiększyły się i sumy, przeznaczone do funduszy rezerwowych, np. w Spółdzielniach Rolniczo-Handlowych są one cztery razy większe, aniżeli w roku zeszłym.

W pozycji „różne“, która zwiększyła się najsilniej w Spółdzielniach Rolniczo-Handlowych, mieszczą się w znacznej części datki na cele dobroczynne, na które przypada z samych „Rolników“ duża, jak na r. 1920/21, o którym tu mowa, suma 6,6 milj. mk. W rzeczy samej dobroczynność Spółdzielni jest jeszcze znaczniejsza, gdyż nie są ujęte statystycznie wydatki, umieszczone w kosztach administracyjnych Spółdzielni. Tylokrotnie stosowany apel do wstrzeźliwości w wydatkach na cele dobroczynne ponownie jestem zniewolony powtórzyć. W czasach, gdy przy staraniu się o kredyt zarzuca się naszym Spółdzielniom ustawicznie niedostateczność własnych kapitałów, rozrzutność taka jest karogodna. Szkodzi ona Spółdzielni, a przez to okolicy, dla której Spółdzielnia pracuje, więcej, aniżeli pomocy przynoszą wydzielone datki dobroczynne.

Obok datków dobroczynnych najsilniej przyczyniła się, zwłaszcza w Spółdzielniach Kredytowych, do wzrostu „różnych“ danina, na którą czyniono odpowiednie odpisy.

IV. Bilans.

Równie pomyślnie, jak wyniki, przedstawiają się i cyfry bilansowe naszych Spółdzielni.

Suma bilansowa w roku sprawozdawczym wynosiła ogółem 6,402 milj., z której to sumy przypada na:

Spółdzielnie Kredytowe	5822 milj.
„ Roln.-Handl.	335 „
„ Spożywców	132 „
„ różne	113 „
	<u>6402 milj.</u>

Rozwój sum bilansowych w ostatnich dwóch latach, po wyłączeniu Banku Przemysłowców, odnośnie do wszystkich Spółdzielni przedstawia się jak następuje:

rok	ogółem	kredyt.	roln.-handl.	spoż.	różne
21	6402,58	5822,18	335,51	131,84	113,04
20	1535,12	1432,94	75,05	—	27,12

Kapitały własne, a mianowicie udziały i fundusze rezerwowe, wynosiły w roku sprawozdawczym 296 milj. wobec 114 milj. w roku zeszłym. Przyrost wynosi zatem 181 milj. W szczególności wzrosły udziały o przeszło 54 milj., a rezerwy o przeszło 127 milj.

Do wzrostu kapitałów własnych przyczyniły się nawoływanie Patronatu i uchwały Sejmików, zalecające podniesienie udziałów i sum odpowiedzialnościowych. W szczególności sprawa udziałów i odpowiedzialności przedstawia się następująco:

Odpowiedzialność nieograniczoną posiadają wszystkie Spółdzielnie Kredytowe z wyjątkiem 14. Jak zbawienną była zasada odpowiedzialności nieograniczonej dla Spółdzielni Kredytowych wykazały lata ostatnie. Utrzymanie właściwego stosunku kapitałów własnych do obcych stało się przy wzrastającej dewaluacji udziałów, wpłaconych ongi dobrą walutą, niepodobieństwem. W tych warunkach jedynie nieograniczona odpowiedzialność członków może dać deponentom odpowiednią gwarancję i daje ją w większym stopniu, aniżeli kapitał niejednego wielkiego banku, podnoszony na setki milionów mk. Opierając się przeważnie na rolnikach z własną nieruchomością, nawet średnia tylko Spółdzielnia ma za sobą kapitał gwarancyjny kilku miliardów mk. Nie można sobie wyobrazić większej pewności dla deponenta!

Mimo to, stanął Patronat, a także poprzedni Sejmik na stanowisku, iż niezależnie od nieograniczonej odpowiedzialności, w Spółdzielniach Kredytowych należy rozpocząć i przystosowywać wysokość kapitału udziałowego do obcego. Dzięki powziętym postanowieniom odnośnie do wysokości udziałów zaznacza się już i w Spółdzielniach Kredytowych z nieograniczoną odpowiedzialnością tendencja zwykła. Podniesiono udziały na 2 000 mk. u 33 Spółdz., na 3 000 m. u 16, na 5 000 mk. u 19, na 10 000 mk. u 8 Spółdzielni.

W Spółdzielniach Kredytowych z ograniczoną odpowiedzialnością tendencja do podniesienia wysokości poszczególnych udziałów jest słabsza, najwidoczniej wskutek możliwości przyjmowania większej liczby udziałów od jednego członka. Najwyższy udział wynosił w roku sprawozdawczym 5 000 mk. a odpowiedzialność 20 000 mk.

Jeżeli Spółdzielnie te chcą zatrzymać zaufanie deponentów i liczyć na odpowiedni kredyt w bankach, wówczas znaczne podniesienie udziałów i sum odpowiedzialnościowych, przedewszystkiem tej kategorii Spółdzielni, trzeba jaknajgoręcej zalecić. Władze tych Spółdzielni winny się nadto poważnie zastanowić, czyby nie było wskazaniem, odpowiedzialność zamienić na nieograniczoną.

Wśród Spółdzielni Rolniczo-Handlowych już w roku 1921 posiada 6 Spółdz. udziały w wysokości 2 000 mk. z odpowiedzialnością 5 000 mk. a 16 Spółdz. udziały 5 000 mk. z odpowiedzialnością 25 000 mk. Należy się spodziewać, że Spółdzielnie w dobrze zrozumianym interesie członków, to jest rolnictwa, i w zastosowaniu do uchwał sejmikowych w czasie jaknajbliższym podniosą bardzo znacznie wysokość udziału i odpowiedzialności.

W Spółdzielniach Spożywców w roku 1920/21 normę stanowił udział 200-markowy z tą samą odpowiedzialnością. Pojedyncze Spółdzielnie posiadały nawet jesz-

cze udziały i odpowiedzialność w wysokości 50 mk., inne natomiast dochodziły do 2 000 mk. Wobec znacznej liczby członków, którzy tworzą bardzo szeroką podstawę w tym zwłaszcza typie naszych Spółdzielni, wysokość udziału i odpowiedzialności członka może być mniejsza, aniżeli w innych Spółdzielniach towarowych. Uwzględniając wielkie zapotrzebowanie kapitałów w handlu, należałoby jednakże i u nich dążyć do stopniowego podwyższenia udziałów i odpowiedzialności.

Spółdzielnie różne posiadają różną wysokość udziałów i odpowiedzialności. Najniższe wynoszą 10 mk., najwyższe 5 000 mk. W żywnościowych Spółdzielniach podwyższenie udziału i odpowiedzialności powinno nastąpić koniecznie.

Łączna suma odpowiedzialnościowa wszystkich Spółdzielni z ograniczoną odpowiedzialnością wynosiła w roku 1921 razem 213 milj. mk. i rozkłada się jak następuje:

Spółdzielnie Kredytowe z ogr. odp.	73 milj.
" Roln.-Handl	95 "
" Spożywców	37 "
" różne	8 "
	<hr/>
	razem 213 milj.

Zauważyć trzeba, że przy dzisiejszych stosunkach finansowych członków sumy odpowiedzialnościowe reprezentują zupełnie pełną wartość i dlatego słusznie można je traktować jako poważne uzupełnienie podstaw finansowych Spółdzielni.

Fundusze rezerwowe poszczególnych kategorii Spółdzielni przedstawiają się następująco:

rok	ogółem	kredyt.	roln.-handl.	Spoż.	różne
21	195,41	107,30	51,27	9,07	27,14
20	68,60	50,79	15,67	—	2,14

Kapitały obce wynoszą ogółem 6 106 milj. wobec 1 420 mil. mk. w roku zeszłym. Nadwyżka wynosi zatem 4 685 mil. mk. wobec 864 mil. w roku zeszłym. Rozwój liczb w poszczególnych typach Spółdzielni przedstawia się odmiennie, mianowicie:

W Spółdzielniach Kredytowych kapitały obce składają się przeważnie z depozytów, następnie z rachunków bieżących i banków.

Suma wkładów, określająca się w naszych Spółdzielniach Kredytowych ogółem na 5 272 milj. za rok 1921, jest wcale pokaźna. Spółdzielnie wytrzymują porównanie z innymi instytucjami. Porównując w roku ubiegłym przy swem sprawozdaniu sejmikowem pod względem wkładów nasze Banki Ludowe z Bankiem Związku, musiałem stwierdzić, że Bank Związku wykazywał cyfrę dwa razy wyższą. W roku 1921 Spółdzielnie Kredytowe go doganiają. Przy bliższym przypatrzeniu się cyfrom Banku Związku zaś wychodzą zupełnie zwycięsko z porównania, bowiem Bank Związku miał wkładów za rok 1921 6 439 milj. z tych spółkowych 1 576 milj. zatem od osób i firm prywatnych tylko: 4 863 milj.

Należy wobec tego stwierdzić:

- 1) że Spółdzielnie więcej przyciągnęły kapitałów od publiczności,
- 2) że obraz ten jeszcze dla Spółdzielni jest pomyślniejszy,

jeżeli się zważy, że Spółdzielnie owe 5 272 milj. przyciągnęły z terenu trzech województw, gdy Bankowi Związku kapitały przyływały z całej Polski.

Rezultaty te Spółdzielnie osiągnęły mimo, że na terenie tutejszym rozpoczęła intensywną działalność także P. K. O., która, oparta o gęstą sieć agentur i urzędów pocztowych, w końcu roku 1921, zarazem pierwszym roku swego istnienia w Poznaniu, wykazała się mogła poważną cyfrą wkładów 2 295 milj. mk.

Zakres publiczności, składającej depozyty w Spółdzielniach Kredytowych, znacznie się znowu rozszerzył.

Liczba kont depozytowych bowiem w roku sprawozdawczym zwiększyła się w dalszym ciągu dość znacznie. Wynosi ona w Spółdzielniach związkowych 352 ty-

siące wobec 310 tys. w roku zeszłym, po odciążeniu liczb, przypadających na Bank Przemysłowców.

Wśród deponentów przeważają tak zwani mali ludzie.

Zrozumiałem jest stałe zwiększanie się przeciętowej wysokości, przypadającej na 1 depozyt wogóle. Rozwój liczb odnośnych przedstawia się jak następuje:

rok	Przec. wysok. depozytu
21	13,574 mk.
20	3,089 "
19	1 689 "

Tak skład depozytów, jak i mała wysokość średnicy depozytów jest dowodem na to, że Banki Ludowe są zbiornikami kapitałów najdrobniejszych, które w sumie jednak urastają do kwot miliardowych. Objaw ten, jak i przewaga długoterminowych depozytów nadaje tym kapitałom charakter daleko trwalszy, aniżeli go mają kapitały przelewające się przez banki wielkie.

Wobec ogromnego wzrostu kapitałów obcych w spółdzielniach kredytowych, stosunek kapitału własnego do obcego pogorszył się znacznie. W roku sprawozdawczym przedstawia się jak 1 : 32. W roku zeszłym natomiast przedstawiał się jak 1 : 14. Aczkolwiek znaczne zwiększanie kapitałów obcych w warunkach obecnych jest objawem, z którym należało się liczyć, wszakże, ze względu na sprawność spółdzielni, powiększenie kapitałów własnych jest potrzebą konieczną. Z tego powodu dążność Spółdzielni do wzmacniania funduszy rezerwowych, ujawniająca się w latach ostatnich dość znacznie, należy rozwijać w dalszym ciągu w celu doprowadzenia do większej równowagi stosunku kapitałów własnych do obcych.

W Rolnikach największą pozycję w kapitałach obcych stanowią wierzyciele w rachunku bieżącym. Następnie idą „banki“, które wobec znacznego zapotrzebowania kredytu zwiększyły się ca 5 razy.

Cyfra kredytów bankowych, aczkolwiek w stosunku do roku poprzedniego wzrosła 5-krotnie, była już na ówczesne czasy za małą, w obecnej chwili jest ona oczywiście kilkanaście razy wyższą. Zestawienia nasze, sporządzone w kwietniu r. b. wykazały już w r. 1921/22, że Rolnicy korzystali ogółem z kredytu w sumie 1 miljar da mk. Z tego 500 milionów marek udzieliły im Banki Ludowe, co świadczy wymownie o tem, jak dużą siłę reprezentuje ta najstarsza gałąź Spółdzielni naszych i, jakie każda nowa kategoria Spółdzielni ma w niej oparcie. Zapotrzebowanie kredytu dla „Rolników“ na rok gospodarczy 1922/23 obliczyliśmy na 2 miljardy mk. Dlatego stawiliśmy na wiosnę wniosek o podniesienie redyskontu w P. K. K. P., na skutek którego „Rolnikom“ przyznany został specjalny kredyt zbożowy, w sumie przeszło 200 milionów marek. Czyniliśmy także odpowiednie zabiegi w Banku Związku, dzięki którym stan kredytów „Rolników“ w porównaniu do kwietnia r. b. podniósł się o 300 milionów do sumy blisko 500 milionów mk. W ostatnich tygodniach uzyskaliśmy wreszcie podniesienie redyskontu dla „Rolników w P. K. K. P. z 300 milj. na 500 milj. mk., która to suma, choć daleko jeszcze nie wystarcza, pozwoli jednakże Bankowi Związku jeszcze więcej uwzględnić wnioski kredytowe „Rolników“. Wiadomem jest wszakże, jak niepomyślne są obecne stosunki kredytowe. Dlatego „Rolnicy“ winni z tego wysnuć odpowiednie konsekwencje w stosunku do swoich dłużników.

Stosunek kapitałów własnych do obcych w Spółdzielniach towarowych z natury rzeczy winien się przedstawiać korzystniej, aniżeli w spółdzielniach kredytowych. W rzeczy samej przedstawiał się on w „Rolnikach“ za rok 1920/21 jak 1 : 3,84 wobec 2,79 w roku poprzednim. Mimo tendencji zwykłej stosunek ten nie był niekorzystny. Należy bowiem uwzględnić, że Spółdzielnie Rolniczo-Handlowe posiadają znaczne ciche rezerwy w nieruchomościach i ruchomościach. W roku ubiegłym wskazałem, jak wielki błąd popełniają ci, którzy kapitał własny „Rolników“ chcieliby oceniać wyłącznie na podstawie cyfr bilansowych. My, którzy rozwój „Rolników“ znamy, wiemy, że figurujące dziś udziały i rezerwy

były zbierane i dorabiane w dobrej walucie, którą ulokowano w nieruchomościach i wartościach realnych. Wedle oszacowań, sporządzonych przez rzeczoznawców, wartość tych obiektów, odpisanych w bilansach przeważnie na 1 mk., przekraczała już w kwietniu r. b. sumę 1 miljarda mk. Ta suma zatem przedewszystkiem tworzy podstawę dla oceny zdolności kredytowej „Rolników“ naszych.

Ponadto rozwój stosunku kapitałów własnych do obcych wykazuje, że przed wojną kapitały obce stosunkowo większe były, aniżeli obecnie.

W Spółdzielniach Spożywców stosunek kapitałów własnych do obcych przedstawia się w roku sprawozdawczym jak 1 : 4,93. Wobec tego, że Spółdzielnie Spożywców istnieją dopiero najdalej od roku 1919, a przeważna ich część powstała dopiero w roku 1920, liczba powyższa nie jest niekorzystna.

Mimo to dążność do powiększenia kapitałów własnych nie powinna ustawać. Spółdzielnie te pamiętać winny, że tem więcej zdołają uzyskać kredytu w bankach, im kapitały ich własne będą wyższe. Współpraca z bankami kształtuje się zaś coraz pomyślniej. Bowiem, wedle stwierdzeń w kwietniu r. b., Banki Ludowe udzieliły „Zgodom“ kredytu w 34 przypadkach na ogółem 45 milionów mk., a Bank Związku do dziś około 18 milionów. O kredyt trzeba jednakże zabiegać i przeciwstawić odpowiednie zapewnienia, do których przedewszystkiem zaliczać trzeba kapitał własny.

W Spółdzielniach różnych stosunek kapitałów własnych do obcych zawsze był lepszy, aniżeli w innych typach Spółdzielni związkowych. W roku 1921 przedstawiał się jak 1 : 2,38.

Z poważnej i zresztą nam życzliwej strony, podniesiono w początkach roku bieżącego zarzut, jakoby nasze Spółdzielnie Kredytowe nie posiadały dostatecznej sprawności płatniczej. Aby zapobiec zarzutom, nieopartym na ścisłym materiale cyfrowym, a zarazem, aby i Spółdzielniom uprzytomnić ich stan płynności, została w sprawozdaniu za rok sprawozdawczy sprawność każdej Spółdzielni z osobna obliczona na podstawie stosunku zasobów płynnych do zobowiązań krótkoterminowych, jako też całości zobowiązań.

Z obliczeń naszych wykazuje się, że krótkoterminowe zobowiązania Spółdzielni Kredytowych miały następującą stopę pokrycia w procentach:

1) w gotówce i bankach	126,6%
2) „ „ i 25% efektów	136,1%
3) „ „ „ „ 15% weksli	152,6%

Jak z powyższego wynika, Spółdzielnie Kredytowe posiadały pokrycie w płynnych środkach, przekraczające znacznie sumę krótkoterminowych zobowiązań.

Jeżeli płynne zasoby w Spółdzielniach Kredytowych przeciwstawimy całości zobowiązań, a więc wkładom na rachunku bieżącym i wszystkim depozytom, tak z wypowiedzeniem najwyżej półmiesięcznym, jak i z wypowiedzeniem dłuższym, wówczas jako stopę pokrycia otrzymamy w rozwoju lat ostatnich następujące procenta:

- a) gotówka i banki
 b) „ „ i papiery wartościowe,
 c) „ „ i 15% weksli,
 d) „ „ „ „ i 25% papier. wartościow.

rok	A.	B.	C.	D.
1921	38,0	49,3	43,0	43,6
20	45,0	65,8	49,5	54,7
18	52,3	55,2	59,4	60,1
16	27,6	30,1	39,3	39,9

Liczby powyższe świadczą, że Spółdzielnie Kredytowe naogół posiadały bardzo dobrą płynność, którą tylko w pojedynczych Spółdzielniach należałoby naprawić.

Wskutek dalszego ścieśnienia, jakie nastąpiło w roku bieżącym na rynku pieniężnym, płynność Spółdzielni Kredytowych niewątpliwie się obniżyła. Jednakże Spółdzielnie Kredytowe próbę tę wytrzymały. W dwóch wypadkach wpraw-

dzie Zarządy miały dużo kłopotu z podtrzymaniem swej wypłacalności, a doświadczenia te powinny je były nauczyć, że zasad sprawności bezkarnie lekceważyć nie „można“. W takich wypadkach, oczywiście, Spółdzielnie uciekają się o pomoc do Patronatu i Banku Związku a odchodzą rozczarowane, gdy się wszystkich życzeń ich nie spełnia. Żale na Bank Związku są niesłuszne a potwierdzają to cyfry, które wykazują, że wedle najnowszego wykazu Banku Związku, udzielił on Spółdzielniom Kredytowym około 550 milj. mk. kredytu, gdy wkłady ich wynosiły tylko 314 milj. Rozumiemy, że Spółdzielnie Kredytowe na chwile krytyczne muszą mieć silne oparcie. W tym celu postaraliśmy się o podniesienie redyskontu dla Spółdzielni Kredytowych w P.K.K.P., udostępnionego przez Bank Związku, na 700 milj. mk. Poczyniliśmy i dalsze starania tak co do wysokości, jak i co do udogodnienia kredytu redyskontowego dla Spółdzielni Kredytowych. Wszakże wymagać musimy, aby Spółdzielnie same pilnowały swej płynności i jej nie podkopywały przez zużywanie kredytów bankowych na bieżące interesy.

Wśród a k t y w ó w, wyszczególnionych w bilansach naszych Spółdzielni, najpokazniejsze pozycje stanowią — za wyjątkiem Spółdzielni Spożywców — dłużnicy.

Konto dłużników wynosiło u wszystkich Spółdzielni związkowych 3,7 miljarda mk. wobec 393 milionów mk. w roku poprzednim; wzrosło zatem ze wszystkich pozycji bilansowych w stopniu największym, bo niemal 10 razy. Wzrost zaznacza się najbardziej u Spółdzielni Kredytowych, dla których wracają normalne stosunki i które dzięki temu od nowa mogą podjąć swą działalność najżywotniejszą, jaką jest dla nich udzielanie kredytów.

W poszczególnych Spółdzielniach liczby odnośne w rozwoju swym przedstawiają się jak następuje:

rok	Kredytow.		Roln.-Handl.		Spoż.		Różne	
	rach. bież.	weksle	rach. bież.	Weksle	rach. bież.	Weksle	rach. bież.	Weksle
21	1845 milj.	1558 milj.	204 milj.	3 milj.	7 milj.	—	83 milj.	0,80 milj.
20	—	392 „	—	0,07 „	—	—	—	1,89 „
18	—	198 „	—	0,16 „	—	—	—	2,35 „
16	—	213 „	—	0,63 „	—	—	—	2,78 „

Jak z powyższego zestawienia wynika, kredyt, udzielony w Spółdzielniach Kredytowych na rachunku bieżącym, przewyższył kredyt wekslowy o przeszło 300 milj. mk. Liczba ta dowodzi, że w kredycie spółdzielczym nastąpił zwrot, który w tej mierze uważać należy nawet za zbyt radykalny. Kredyt wekslowy, aczkolwiek uciążliwszy dla dłużnika, aniżeli kredyt w rachunku bieżącym, dla Banku ma niejedną zaletę. Dlatego nie byłby pożądany dalszy jego zanik na rzecz kredytu w rachunku bieżącym.

W Spółdzielniach Rolniczo-Handlowych znaczny przyrost dłużników nie wzbudzi zapewne u nas tego zachwyty, co przyrost ich w Spółdzielniach Kredytowych. Bo też zadanie „Rolników“ nie leży w tej dziedzinie! Ze względu na brak kapitału obrotowego, który zaznacza się w handlu zbożowym, zalecałoby się, aby suma dłużników znacznie się zmniejszyła. „Rolniki“ nie są na to, aby finansować rolnictwo. Potrzebujących kredytu należy zwracać do banków. Nadmierne kredyty wiążą kapitał, którego brak do obrotu. Skutkiem tego są potem ustawiczne kłopoty finansowe i zadłużanie się w Centrali Rolników. Kredyt towarowy natomiast w Centrali Rolników nietylko ją znowuż obciąża, lecz nadto demoralizuje „Rolniki“, bo, nie mogąc płacić długu w Centrali Rolników, omijają one ją przy nowych interesach z obawy, aby należność za odstawy nie została im wstrzymana na umniejszenie długu.

W Spółdzielniach różnych zwiększyła się liczba dłużników niemal w tym samym stopniu. W Spółdzielniach Spożywców wynosi suma dłużników tylko 7,21 milionów marek, co wobec sprzedaży wyłącznie gotówkowej jest zrozumiąłem.

Ogólna liczba a k c y j i e f e k t ó w, będąca w portfelu Spółdzielni związkowych, przekroczyła pół miljarda marek, w szczególności wynosiła ona 557 milj. wobec 268 milj. w roku zeszłym. Wzrost wynosił zatem przeszło 100 proc. Najwyższa z tego suma przypada na Spółdzielnie Kredytowe, które po-

siadały akcyj i efektów za 536,76 milion., reszta w sumie 21,1 milionów mk. przypada na wszystkie inne Spółdzielnie związkowe.

Na pozycje różne składają się w aktywach konta takie, jak koszty procesowe, ruchomości i towary w Spółdzielniach towarowych. Wszystkie te pozycje w roku sprawozdawczym wynosiły 274,82 milj. mk.

W Spółdzielniach towarowych posiadają największe zapasy towarowe Spółdzielnie Spożywców, co jest zupełnie naturalnem wobec tego, że sklepy tych Spółdzielni muszą być stale zaopatrzone w dostateczną ilość towaru. Pozycja towarów wynosiła u nich 103 milj. mk. W „Rolnikach” towary w roku sprawozdawczym wynosiły 46 milj. mk. W Spółdzielniach różnych 12 milionów mk.

Obroty pieniężne w roku 1920/21 wykazują na rachunku towarów silną tendencję zwyżkową. Towarów sprzedano za 1,863 miliardów mk. wobec 307,4 milion. w roku zeszłym. Mniej korzystnie przedstawiają się jednak obroty ilościowe, które w stosunku do roku zeszłego cofnęły się o 2,3 milj. ctr., mianowicie z 10,7 na 8,4, przede wszystkim ze względu na niedostateczny kapitał obrotowy. Po wzmocnieniu kapitałów własnych i uzyskaniu odpowiednich kredytów stosunek powyższy dozna z pewnością naprawy.

Najznaczniejszy udział w handlu „Rolników” przypada znowu na ziemniaki, które w roku sprawozdawczym stanowią jednakże tylko 45,8 proc. ogólnych obrotów wobec 51 proc. w roku zeszłym.

V. Uwagi ogólne.

Pogląd na stan naszej organizacji nie byłby kompletny, gdybym przemilczał zachodzące braki. W Spółdzielniach Kredytowych jest dużo jeszcze konserwatyzmu, wiele nieumiejętności, a przytem i niechęci posługiwania się siłami fachowemi, gdzieby nawet środki na to pozwalały. Skutek jest ten, że tak prowadzonej Spółdzielni usadza się niebawem konkurencja na miejscu, a podniesiony lament z tego powodu przychodzi po niewczasie.

W „Rolnikach” zaś najwięcej szkody przynosi gorączkowa chęć robienia interesów za każdą cenę, a przede wszystkim interesów wielkich. Ambicja kierowników nie znosi, aby posługiwać się związkowemi urządzeniami, nęca wyjazdy, zawiść, czy korzyść prywatna używa raczej pierwszej lepszej firmie zysku, aniżeli własnej Centrali, której się poszukuje, gdy chodzi o nawozy na kredyt, a którą się omija, skoro kredyt jest udzielony. Rady Nadzorcze, składające się z reprezentantów rolnictwa, winny w własnym interesie więcej przyrzeć się sposobowi prowadzenia przedsiębiorstwa. Jeżeli tu i owdzie kierownicy sprzedali otrzymane z Centrali nawozy po cenach wygórowanych, rolnicy wzgl. ich reprezentanci w Radach Nadzorczych są winni, bo sami zamalowali, a gdzie Patronat w dobrej myśli zwróci im uwagę na niewłaściwe kierownictwo, tam nieraz za kierownikiem się ujmują.

Zgody zaczynają swoje ząbkowanie, co, jak wiadomo, bez bólu się nie odbywa. Echem w prasie odbiła się zła gospodarka w Grudziądzu. Jest ich ponadto kilka, mimo częstych i gruntownych rewizyj ze strony Patronatu. Wiadomo jest, że przed złodziejem domowym nikt się nie ustrzeże. Ludzi nieuczciwych jednak należy powypędzać. Złe zaś świadectwo wystawiają sobie Rady Nadzorcze, które ze względów ubocznych takich osobników popierają, lub z obawy przed ich demagogją nie zwalczają ich z należytą energją. Dlatego właściwy dobór Rad Nadzorczych w Zgodach, to pierwszy warunek ich rozwoju. Trzeba wybierać ludzi światłych i nieulegających wpływowi, oraz ludzi, którzy będą mieli cywilną odwagę, zawczasu wystąpić przeciwko gospodarce niewłaściwej.

Przegląd nasz wykazał ogromną siłę żywotną organizacji i idei spółdzielczej, która zasila się olbrzymimi zasobami kapitału i energii, rozmieszczonemi wśród najszerzych warstw naszego społeczeństwa. Te siły można i należy wyzyskać i skierować ku ogólnemu pożytkowi. Dziedzina spółdzielcza była i pozostanie wdzięcznym terenem pracy dla wszystkich działaczy społecznych. Dlatego przede wszystkim intelligen-

cja wszystkich zawodów winna jej poświęcić pilną uwagę. Wszyscy zaś, którzy pracują w Spółdzielniach, niechaj będą świadomi, że ich praca pozornie mała i w małym zakresie dokonywana, w ogólnym rezultacie daje wyniki wielkie. Uprzymnienie sobie tego da im satysfakcję, że wysiłek służył sprawie, której w żadnej mierze zaniedbać nie można.

D.

SPRAWOZDANIE OGÓLNE.

Referat ks. Patrona Adamskiego
do punktu A 6 b porządku obrad.

Spółdzielnie nasze i wyrosły z nich organizm handlowy i finansowy zależą od ogólnego tła ekonomicznego, na którym działamy. W miarę wahań wartości ekonomicznych upadamy lub rośniemy. Stąd zdać sobie należy sprawę z ogólnego położenia gospodarczego Polski i na tem tle stwierdzić, jakie dziś zajmuje stanowisko i jaką gra rolę spółdzielczość, zorganizowana w Związku naszym.

Wyglodzona, wynędzniała i obdarta z zapasów Polska znajduje się obecnie w okresie nasycania się potrzebnymi towarami. Stąd wciąż jeszcze przewaga importu nad eksportem. Jednakowoż już spostrzec się daje poważne wzmaganie się eksportu. Są miesiące, w których eksport nasz niemal dorównuje importowi. Niski stan waluty, skądinąd tak przykry tworzącemu się państwu, ułatwia założenie i rozwój nowego przemysłu, zmniejsza bezrobocie, umożliwia konkurencję handlową i przemysłową ze zagranicą. Z drugiej zaś strony na skutek spadku waluty zeszczuplał niezmiernie kapitał obywateli polskich, — społeczeństwo zubożało.

Skutki coraz to szybszego topnienia kapitałów przez dewaluację odczuli w pierwszym rzędzie mniejsi kapitaliści i ludzie żyjący z rent pieniężnych. Następnie przyszła kolej na właścicieli kamienic, a jeszcze później na rolników, przemysłowców i kupców. Dziś niema gałęzi przedsiębiorczości, w którejby się mimo wielokrotnie powiększonych cyfr nie odczuwało braku kapitału. Grozi nam niebezpieczeństwo, że przemysł i handel nasz, w takich jak obecnie warunkach, najłatwiej mogący się rozwinąć, staną dla braku środków, a chwila najsposobniejsza do ufundowania w Polsce własnego przemysłu minąć może niewyzyskana.

Spadek wartości marki polskiej w codziennem życiu uwydatnia się płaceniem coraz to większej ilości marek za towar równej wartości, czyli drożyzną. Społeczeństwo gnębione i denerwowane drożyzną, poszukuje źródeł i sprawców drożyzny — i domaga się gwałtownie ich zatamowania i powściągnięcia.

Przeważna część społeczeństwa mniema, że głównym źródłem drożyzny jest lichwa, paskarstwo, chciwość ludzka. Tak nie jest. — Lichwa to objaw towarzyszący chorobie głównej. Jako grzyb rośnie tylko na chorem drzewie i ubogiej glebie, tak coraz to liczniejsze objawy lichwy dowodzą tylko, że cała finansowość nasza jest chora.

Główna przyczyna drożyzny na innem leży polu. Wynika ona w przeważnej części z obniżenia wartości naszej waluty, a drożyznę jeszcze zwiększa brak monet obiegowej. Nie podobna odgraniczyć się chińskim murem od reszty świata. Nie produkujemy wszystkiego, czego dobrze zorganizowanemu społeczeństwu potrzeba. Z konieczności zakupujemy olbrzymie ilości towarów nietylko gotowych ale i surowców za granicą, płacąc za nie walutę obcą. Im więcej takich zakupów, tem większe nasze zobowiązania za granicą, tem więcej znajduje się w ręku wierzycieli zagranicznych pretensji pieniężnej do dłużników Polaków. Gdy zaś zagranicą wobec obfitości zaofiarowania marek polskich popyt na markę polską maleje, gdy ponadto czynniki natury niefinansowej wpływają na obniżenie zaufania zagranicy do Polski, waluta nasza zagranicą spada, wobec czego za równą ilość surowców coraz to wyższe płacimy w markach polskich ceny. Konsekwentnie towar z takiego wytwarzany surowca, sprzedawany w Polsce, coraz to będzie droższy. Rozchody państwowe przewyższają dochody, deficyt pokrywa się dru-

kowaniem marek, rozwodnieniem waluty. W tym stanie rzeczy waluta nasza odznacza się chwiejnością i brakiem odporności na wszelkie wpływy. Wystarcza lada pchnięcie, lada wiadomość giełdowa lub gazetowa, albo błąd polityczny, ażeby równowagę naruszyć i walutę pogorszyć. Daremny wówczas trud Ministra Skarbu i kierowników P. K. K. P., wszelkie ich najmędrzej obmyślane wysiłki i interwencje nie zdołają wstrzymać rekonwalescentki naszej przed recydywą, jeżeli wstrząsy, niefortunne kroki polityczne lub poczynania uchylające zasadom mądrej gospodarki ekonomicznej na nowe ją narażać będą upadki.

Skutkiem dewaluacji monety jest brak monety obiegowej. Na ziemiach, tworzących dzisiejszą Polskę, obiegalo swego czasu, przeliczywszy ruble i korony na marki, 3 miljardy marek złotych, czyli 5 000 miliardów marek polskich. Tymczasem obecnie jest u nas w obiegu około 450 miliardów marek polskich, a więc 12-ta część normalnego stanu monety obiegowej. Gdy zaś społeczeństwo nasze obecnie nie jest zorganizowane do tyła, aby mogło przeważną część swoich obrotów załatwiać w drodze bezgotówkowych przekazów, gdy przeciwnie więcej niż kiedykolwiek w każdym przedsiębiorstwie z konieczności używa się gotówki, — brak monety obiegowej staje się tem dotkliwszy, i musi wywoływać zastój w przedsiębiorczości oraz nastrożać okazję do rzeczywistej lichwy. Rynek pieniężny demoralizuje się coraz więcej. Poważne nawet firmy handlowe i przemysłowe szukają pieniędzy poza bankami, płacąc procenty, przechodzące wszelką miarę. Społeczeństwo, które ma funkcjonować zdrowo, musi posiadać pewną ilość tej ekonomicznej krwi odżywczej, jaką jest moneta i kredyt. Jeżeli tej krwi nie będzie pod dostatkiem, pojawić się muszą takie choroby jak lichwa.

A jeżeli tu przemawiam za drukiem większej ilości marek polskich, chciałbym wszystkim tym, co z tego tytułu obawiają się większego jeszcze obniżenia naszej waluty, odpowiedzieć, że emitowanie monety celem redyskontu krótkoterminowych weksli kupieckich bynajmniej nie powoduje inflacji, gdyż moneta taka zupełnie jest zapewniona. Szkodliwą inflację i obniżenie wartości waluty powoduje jedynie druk monety w tym celu, by nią zapełnić deficyty państwowe, niepokryte wpływami z podatków. Pieniądz, drukowany na cele przemysłu i handlu, stwarza wartości nowe, które krajowi swój haracz splacają we formie podatków i które wobec zagranicy są dowodem rozrostu życia ekonomicznego.

Mimo moich przedstawień w odpowiednich instancjach nie zaopatrzonego przemysłu i handlu w dostateczną ilość gotówki, obawiając się obniżenia marki na rynku międzynarodowym o kilka lub kilkanaście punktów. Tymczasem przyszła chwila błędów politycznych, które straciły markę polską niemal w przepaść bez żadnego dla Polski pożytku, przeciwnie z olbrzymią dla niej i bezpowrotną szkodą.

Jeszcze do niedawna uzasadnione było mniemanie, że większą część przynajmniej średniego i mniejszego przemysłu i handlu społeczeństwo zdoła sfinansować własnymi zasobami. Dzisiaj, wobec olbrzymiego spadku waluty naszej niestety nadzieje te prysły. Własne kapitały polskie nie starczą już do podtrzymania handlu i przemysłu polskiego, a normalna droga stworzenia własnych kapitałów w drodze oszczędności i pracy wymaga czasu zbyt wiele. Dlatego, nie zarzucając drogi powolnego dorabiania się, wkroczyć musi z konieczności na inną mniej dla nas sympatyczną drogę powiększenia kapitałów przez przyciągnięcie kapitału zagranicznego. Broniliśmy się przed tą myślą długo. Nieprzewidziane jednak katastrofy walutowe zniewalają społeczeństwo do wkroczenia na tę drogę i dlatego to pojawiają się coraz częstsze usiłowania, by kapitał zagraniczny wciągnąć do Polski, zachęcając go do ryzyka zapewnieniem dochodów wielkich i praw wysokich. Jest to niewątpliwie strata. Ale ponieważ akcje każdego przedsiębiorstwa, dorabiające się społeczeństwo może społeczeństwo z biegiem czasu wykupić, i kapitał obcy zastąpić własnym, a doświadczenia innych państw wykazują, że tak się istotnie już działo, nic nie jest jeszcze straconem na zawsze.

Chcąc jednak kapitał zagraniczny, który w świecie ma dużo sposobności korzystnej i spokojnej lokaty, zachęcić do

działania w Polsce, trzeba wprawdzie stworzyć u nas takie warunki, aby kapitał zagraniczny przybył do nas mógł bez obawy i bez lęku. Pokąd jednak pokutować będzie w naszych umysłach myśl socjalizacji przemysłu i handlu, pokąd w ustawodawczych ciałach obrona prywatnej własności nie stanie się niezachwianą zasadą, pokąd u nas głosić się będzie opinie, że kapitał niszczy należy, tak długo kapitał zagraniczny do Polski mieć nie będzie zaufania.

Kapitał zagraniczny szuka spokojnego, pewnego i wysokiego zarobku; nie chce się narażać na niebezpieczeństwo, wynikające z eksperymentów, zrodzonych na glebie socjalizmu. Dzieje sąsiadującej z nami Rosji odstrasza od Polski kapitały obce. Powinniśmy zatem stworzyć dla kapitału zagranicznego warunki absolutnej pewności i korzystnej u nas lokaty, abyśmy przy pomocy kapitału zagranicznego zdołali stworzyć i uruchomić wielki przemysł i handel, dorobić się powoli majątku, ustalić finanse i przezwyciężyć falę drożyzny, która jeszcze nas czeka.

Drożyzna bowiem z konieczności idzie za spadkiem waluty, tak jak cień za człowiekiem, ale przychodzi po spadku waluty dopiero za kilka miesięcy.

Różnaitemi drogami kroczy się do sanacji walutowej. Nieuniknioną i konieczną podstawą będzie zawsze złoto. W Polsce złota nie brakło, wywożono go mnóstwo. Kupowali je ludzie z zagranicy w wielkich ilościach. Jedynie Skarb Polski nie kupował tego złota w takich ilościach, jak należało dlatego jedynie, że niektóre urzędy uwidziały sobie, że handel złotomozna regulować nakazami i zmuszać ludzi do sprzedaży po cenach niezgodnych z ogólnymi cenami. Mimo nalegań naszych w Sejmie, P. K. K. P. ustanawiała ceny złota niższe od cen targowych, zamiast płacić normalne ceny lub nawet wyższe. Gdyby P. K. K. P. nie była się kierowała nanczas ciasnemi, rzekomo oszczędnościowemi względami, mogłaby dziś posiadać olbrzymie zapasy złota, zakupione bardzo tanio. Tymczasem wskutek niemądrych, a życiu gwałt zadających zarządzeń ówczesnych, kupowali w Polsce złoto Anglicy, Francuzi i Niemcy, płacąc normalne ceny, a nie kupował go Rząd Polski.

Pocieszającym dla naszej gospodarki finansowej objawem jest rosnąca cyfra podatków, wpływających do Skarbu Państwa. Wyrównanie deficytu budżetowego to najważniejszy czynnik, gdy chodzi o sanację finansów i ustalenie stanu waluty. Gdy zaś z drugiej strony ziemia polska w coraz lepszej znajduje się kulturze i coraz lepsze wydaje plony, możliwość eksportu roślin, a temsamem zdobywa się walutę zagraniczną lub złoto i przyspiesza sanację finansową.

Nowy Minister Skarbu p. Jastrzębski pragnie pokryć deficyt administracyjny zaciągnięciem nowej pożyczki wewnętrznej, o charakterze mieszanym, złotej i markowej. Wewnętrzna ta pożyczka niewątpliwie ma jedną wielką zaletę, że złota jej połowa chroni przed dewaluacją i stanie się atrakcją dla oszczędzających. Oczywiście, że w obecnej dobie wypuszczenie jakiegokolwiek pożyczki wewnętrznej przez czas pewien wywoła jeszcze większą szczupłość monety i jeszcze bardziej utrudni kredyt; z drugiej zaś strony przy takiej pożyczce ryzyko walutowe za złotą część przejmuje Państwo na siebie. Gdy zaś przez to wprowadzi się w rzeczywistości dwie waluty, złotą obok markowej, może marka polska niewątpliwie przez to doznać pogorszenia. Czy wprowadzenie złotej waluty obok markowej, chociażby tylko narazie we formie obliczeniowej, dobrą jest drogą wyjścia, czy nie lepiej dążyć raczej do ustabilizowania marki i zamienienia jej na cząstkę złotego, wskaże przyszłość.

W czasie wojny i po wojnie nasłuchaliśmy się do przesyty twierdzenia, że dawne zasady ekonomiczne należy zarzucić, stworzyć zasady nowe, a zwłaszcza finanse państw oprzeć na podstawach innych aniżeli dawniejsze. Wszystkie te projekty i zamysły zmierzały ku temu, by zarzucić złoto jako podstawę waluty. Tymczasem dzisiaj coraz wyraźniej wykazuje się, że przeciwnie znowuż należy wrócić do złota i że ono najzdrowszą jest także w obecnych warunkach podstawą gospodarki finansowej wszelkich państw. Chcąc zatem

ocenić siły swoje gospodarcze i zamienne, trzeba je porównać z siłą nabywczą złota.

Jak wygląda spółdzielczość, zorganizowana w Związku naszym, w parytecie złota? — Kwoty bilansowe spółdzielni związkowych wykazały po obu stronach bilansu w końcu roku 1921 — 6 i pół miljarde marek polskich. Przy obecnym kursie równa się 2000 marek polskich jednej marce złotej. Przeliczywszy zatem 6 i pół miljarde na złoto, otrzymamy $3\frac{1}{4}$ miliona marek złotych, t. zn. tyle, ile w bilansach swoich wykazywał nasz Związek w chwili założenia w roku 1873, gdy do niego należało 43 drobnych spółdzielni. Obniżenie waluty cofnęło rozwój naszego Związku pod względem wartości zamiennej funduszu obrotowych o lat 50 i zniewala nas do rozpoczęcia całej pracy od nowa.

W roku 1914 bilanse nasze wykazały zbiorową sumę 302 milionów marek złotych. Dziś w porównaniu do końca r. 1914 reprezentujemy najwyżej 50 tylko część ówczesnej wartości złotej.

Najwięcej ucierpiały spółdzielnie, które obracają pieniędzmi, t. j. spółdzielnie kredytowe. Wartość naszą wewnętrzną podnoszą jedynie liczne nieruchomości, które oczywiście nie straciły na cenie. Kapitał jednakowoż obrotowy, kapitał, który pracuje i działa w społeczeństwie, zmalał w sposób niesłychany.

W czasie przedwojennym posiadaliśmy personel wyszkolony, w dostatecznej liczbie, wynagradzany przyzwoicie. Wystarczało osiągnąć w czasie przedwojennym zysk, wynoszący $\frac{1}{2}$ do $1\frac{1}{2}\%$ od kapitałów obrotowych, aby nie tylko pokryć koszty administracji ale i wypłacić przyzwoitą dywidendę i należycie wyposażyć fundusze zasobowe. A dzisiaj wynagrodzenie urzędników naszych nie dosięga bynajmniej wysokości przedwojennej. Ponieważ zaś kapitał spółdzielni zmalał przeciętnie do $\frac{1}{100}$, spółdzielnia powinna, uwzględniając już niższe koszty administracyjne, zarabiać co najmniej 30 razy więcej aniżeli przed wojną. I tem się tłumaczy konieczność pobierania wysokich procentów oraz ten dziwny objaw, że kiedy dawniej Związek naganę wyrażał spółdzielniom, które brały procenty zbyt wysokie, Związek dzisiaj mójituje spółdzielnie, które nie rozumiejąc obecnych warunków, pobierają procenty tak niskie, że nie mogą utrzymać normalnej administracji.

Wynika stąd oczywiście także kryzys wśród pracowników spółdzielczych. Lepsze siły opuszczają spółdzielnie, szukając dostatecznego wynagrodzenia gdzieindziej. Coraz więcej spółdzielnie oglądać się będą musiały za siłami tanimi, i możliwie bezinteresownymi. I tak jak kiedyś w początkach ruchu naszego spółdzielczego spółdzielnie opierały się i rozwijały na bezinteresownej pracy duchowieństwa i nielicznej natenczas inteligencji świeckiej, tak przyjdzie niewątpliwie czas, że w interesie dobra spółdzielczego apelować będziemy znowu do pomocy bezinteresownej tych obywateli polskich, którzy doniosłość pracy spółdzielczej w Polsce będą umieli ocenić.

Zmiana stosunków walutowych wywołała zwłaszcza w spółdzielniach kredytowych bardzo dodatnie objawy w dwóch kierunkach. Nasamprzód wszystkie chwiejne i słabe pożyczki przedwojenne zupełnie stały się zdrowymi. Odpowiedzialność zaś, którą nasze spółdzielnie kredytowe, zorganizowane przeważnie na zasadzie nieograniczonej odpowiedzialności, przedstawiają, jest olbrzymia. Licząc w spółdzielniach kredytowych około 115 000 członków, posiadających nieruchomości, i odpowiadających całym majątkiem, obliczając majątek członka w przecięciu tylko po 5 milionów mk., otrzymujemy jako najniższą sumę gwarancyjną 575 miliardów marek.

W świetle obecnych stosunków dokonała się gwałtowna przemiana podstaw pewności rozmaitych instytucji finansowych. Zmalały gwałtownie kapitały akcyjne, zmalały kwoty odpowiedzialności wszelkich spółdzielni z ograniczoną odpowiedzialnością. Natomiast prosty Bank Ludowy z nieograniczoną odpowiedzialnością, liczący kilkaset członków, daje

gwarancję za miljardy marek. Prędzej czy później, gdy unormują się stosunki walutowe i gdy znów będziemy mogli rozpocząć składanie oszczędności, społeczeństwo zasanawiać się będzie ponownie nad odpowiedzialnością finansową instytucji, której powierza swe pieniądze. Wówczas spółdzielnie z nieograniczoną odpowiedzialnością znowu staną się najlepszą ostoją zaoszczędzonych wkładów.

Z drugiej zaś strony żyjemy w czasie popularyzacji kapitału akcyjnego. Dawniej akcja tysiącmarkowa niedostępna była dla prostego człowieka. Dzisiaj akcje poważnych przedsiębiorstw przemysłowych nabyć można niemal za jedną markę przedwojenną. Wobec tego nabywanie akcji zdrowych należy do najlepszych środków oszczędzania, chroniących przed dewaluacją. Społecznie zaś nabywanie akcji przez szerokie warstwy jest pożyteczne, gdyż współwłaścicielem wielkich przedsiębiorstw stać się mogą ci, co w nich pracują. Równocześnie zaś nabywanie akcji ułatwia przedsiębiorstwom akcyjnym zdobywanie kapitałów, które im są konieczne do działalności, a to znów w dalszej konsekwencji przyczynia się do zmniejszenia bezrobocia.

Spółdzielnie nasze nie mogą nie zwrócić uwagi na ten dział życia gospodarczego. Nie mogą wobec niego pozostać bezczynnymi i powinny raczej ten nowy sposób oszczędzania przez zakupno zdrowych akcji polecać i popierać, służąc swoim pośrednictwem.

Twardej i przykrej prawdzie spojrzeć trzeba w oczy. Stopniały nasze zasoby. Zaczynamy od początku gromadzić i jednoczyć to co można. Oszczędzać, oszczędzać, oszczędzać! Pole pracy dla nas wielkie dzisiaj, a większem jeszcze będzie, gdy się walutowe stosunki uregulują. Rozbijała w czasach nie-normalnych lichwa nie ustąpi z chwilą sanacji walutowej. I tak, jak przed 50 laty spółdzielnie nasze przeprowadziły skutecznie walkę z lichwą, nauczyły społeczeństwo oszczędzania i umiętnego zużywania drobnych kapitałów, tak to samo zadanie stanie przed nami dziś, gdy zbieg wypadków cofnął społeczeństwo w rozwoju o lat 50. Doświadczenie lat pięćdziesięciu i fundusz moralny w tym czasie nagromadzony sprawi, że nie będzie potrzeba tego samego czasu, by osiągnąć rezultaty, posiadane przed rozpoczęciem wojny, i przeprowadzić zwycięsko walkę z lichwą i nieuczciwością, nauczyć społeczeństwo ponownie oszczędzania i gospodarczej samoobrony i przeprowadzić zwycięsko ten niezmiernie ważny dział pracy gospodarczej, w którym spółdzielni nikt i nic zastąpić nie zdoła.

E.

ORGANIZACJA I POLITYKA DEPARTAMENTU SPÓŁKOWEGO BANKU ZWIĄZKU SPÓŁEK ZAROBKOWYCH I STOSUNEK BANKU ZWIĄZKU DO ZWIĄZKU I SPÓŁDZIELNI ZWIĄZKOWYCH W PRZYSZŁOŚCI.

Referat ks. Patrona Adamskiego
do punktu C 11.

Stosunek Spółdzielni do swej centrali finansowej, Banku Związku Spółek Zarobkowych, z natury rzeczy ulegać hezustannie musi zmianom. Z początku stosunek ten, nieskomplikowany jeszcze, opierał się na prostych regulaminach. Doświadczenie wielu lat dozwoliło na ustalenie pewnych prawideł, regulujących zarówno sposób udzielania kredytów, stopę procentową, jak i warunki składania w Banku Związku zbędnych kapitałów.

Rozwój Związku jednakowoż, zmiany na polu walutowym, wywołane przez wojnę, rozrost spółdzielczości związkowej w kierunku handlowym i produkcyjnym wymaga rewizji dawnych zasad i zastosowania nowych metod współdziałania.

Owoce wspólnych rozważań władz Banku Związku i Związku Spółdzielni jest utworzenie odrębnego Departamentu Spółkowego w obrębie Banku Związku, Departament Spółkowy podlega jednemu z członków Zarządu Głównego, ale ma poza tem samodzielną dyrekcję i działa jako samodzielny oddział. W Departamencie Spółkowym gromadzimy wyodrębnione kapitały spółdzielni, prowadzimy odrębną politykę

kredytową i na odrębnych do potrzeb spółdzielni zastosowanych zasadach opartą gospodarke.

Departament Spółkowy, obejmujący wyłącznie prace z spółdzielniami, w najściślejszym oczywiście pozostaje kontakcie z Patronatem Związku i dyrektorami poszczególnych oddziałów związkowych.

Interesy spółdzielcze, które poprzednio w rozrastającej się coraz więcej organizacji Banku Związku rozrzucone były na rozmaitych funkcjonariuszów, podlegały urzędnikom nie wykształconym dostatecznie w dziedzinie spółdzielczej, dziś złączone w jedną całość podlegają kierownictwu, które pragnie, by Departament Spółkowy stał się dla spółdzielczości centralą życziwą, dobrze poinformowaną i cele spółdzielcze rozumiejącą. Zespolenie wszystkich spraw spółdzielczych w obrębie Banku Związku ułatwia utrzymywanie kontaktu zarówno z spółdzielniami jak z Związkiem.

Pielęgnowanie łączności będzie jednym z najważniejszych zadań Departamentu Spółkowego. Jednakowoż Departament Spółkowy poprzestać nie może na pielęgnowaniu wyłącznym spółdzielczego ducha i przyjacielskiego stosunku do spółdzielni. Wzajemny stosunek Spółdzielni i Banku Związku nie może poprzestać na ideowym podkładzie. Jednym z najważniejszych zadań Departamentu Spółkowego będzie, zrozumiałwszy i zbadawszy wszechstronnie naszą organizację spółdzielczą, stworzyć z niej łącznie z Bankiem Związku organizm finansowy, ściśle się łączący i wzajem się wyreczający, a sprawiający, że Bank Związku za pośrednictwem spółdzielni we wszystkich, gdzie one są, miejscowościach, będzie miał niejako swoją reprezentację i agenturę. Do tych celów dąży Departament Spółkowy energicznie i skutecznie.

Oczywiście nie brak trudności, które częściowo źródła swe mają poza Bankiem, częściowo w Banku samym. Niezależne od Banku i od nas walutowe wahania wprowadzają niezmierną niepewność do wszystkich stosunków finansowych i sprawiają, że przejścia od nadmiaru do braku gotówki są daleko ostrzejsze aniżeli w czasach dawniejszych. Te same wahania sprawiają, że sposób udzielania kredytu zasadniczej ulec musiał zmianie. Znikły kredyty długoterminowe, panuje wszechwładnie kredyt krótkoterminowy. W przeciągu kilku miesięcy w stosunkach spółdzielni do Departamentu Spółkowego na punkcie wkładów dokonują się zmiany tak ogromne, że nieprzebrane, jak się zdawało, kwoty, złożone w Banku przez spółdzielnie, znikają niekiedy w przeciągu półmiesiąca.

Zorganizowanie Departamentu zwłaszcza z początku nałożyło na Bank Związku poważny ciężar w postaci kosztów administracyjnych. Nie przeraża nas to; sądźmy raczej, że z biegiem czasu obroty handlowe spółdzielni z Bankiem oprą się na normalnych podstawach i normalne aczkolwiek nie nadmierne wykazywać będą zyski.

Najtrudniejszą jednak sprawą, to kwestja udzielania kredytów. Wszystkie dawne sposoby udzielania kredytów uległy zupełnemu przewróceniu. Kapitały własne Banku Związku wskutek dewaluacji zmalały, kredyt w obecnej dobie opiera się głównie na redyskoncie w bankach państwowych.

Jesteśmy jeszcze w okresie kształtowania Departamentu Spółkowego. Jeszcze nie posiadamy na tem polu doświadczeń dostatecznych, próby układania regulaminów zawodzą przy każdym nowym przewrocie na ogólnym rynku finansowym. Stosunki obecne nie nadają się do tego, by obliczone na długą metę i zadowalające wszechstronnie ustanawiać reguły stosunku Departamentu do Spółdzielni i Związku. To jedno jednak jest pewne, że zasadnicza myśl wyodrębnienia z Banku Związku interesów spółdzielczych i złączenia w Departamencie Spółkowym, wydzielania kapitałów spółdzielczych i udotowania Departamentu kapitałami Banku Związku, prowadzenia Departamentu jako odrębnego oddziału, nie ulegnie zmianie i pozostanie. Nie ulega wątpliwości, że współdziałanie spółdzielni z Bankiem Związku dzięki działalności Departamentu zacieśnić się może i powinno i że współdziałanie to należy organizować w tym kierunku, by Bank Związku jaknajwięcej swoich czynności, dokonywanych w miejscu zamieszkania spółdzielni, wykonywał przez spółdzielnie nasze. Nie ulega też wątpliwości, że Departament Spółkowy jak i Związek

Spółdzielni w dalszym ciągu będą popierały taką politykę finansową w Banku Związku, aby Bank Związku mógł stawiać spółdzielniom do dyspozycji poważne kapitały i ruchowi spółdzielczemu pierwsze i uprzywilejowane przyznawał miejsce.

Zasadniczy zaś stosunek Związku i Spółdzielni do Banku Związku i wpływ ruchu spółdzielczego na Bank Związku opiera się poza statutarnie zapewnioną większością w Radzie Nadzorczej i oddziaływaniem kuratora, o portfel akcji, pozostający w ręku Związku i spółdzielni. Obecny stan rzeczy nie jest zadowalający. Ani Związek ani spółdzielnie nie posiadają razem takiej ilości akcji, abyśmy mogli na walnych zebraniach pożytecznie przeprowadzić swoje postulaty. Na emisji uprzywilejowanej, znajdującej się do połowy w ręku Związku, jedynie i wyłącznie oprzeć się nie można. Wobec tego postanowił Patronat wezwać spółdzielnie, by się nie wyzywały akcji B. Zw., z drugiej zaś strony postanowiono nabyć dla Związku większą ilość akcji Banku Związku, ażeby Bankowi Związku na walnych zebraniach dać oparcie, tak jak to dawniej bywało, w poważnym bloku akcji, znajdującym się w posiadaniu naszych organizacji spółdzielczych. Poza to toczą się pertraktacje, by w inny jeszcze sposób zapewnić przewagę dawnego kierunku w Banku Związku.

Mimo redukcji wewnętrznej wartości kapitałów Banku Związku nie przestaje bank ten być największym bodaj prywatnym bankiem w Polsce. Mimo zmniejszenia kapitałów Bank Związku bardzo poważny utrzymuje kontakt z wielką ilością wielkich firm przemysłowych i handlowych. Działalność banku nie tylko opiera się na stałym finansowaniu poszczególnych przedsiębiorstw, jak raczej na załatwianiu dla nich koniecznych przelewów i operacji finansowych. Bank Związku wobec tego musi utrzymywać z wielkim przemysłem i handlem kontakt za pomocą dopuszczenia przedstawicieli najpoważniejszej swojej klienteli do Rady Nadzorczej. Patronat przy wyborach do Rady Nadzorczej, godząc się na wpuszczenie przedstawicieli nowych kół interesentów, dba jednak o to, ażeby równocześnie sprawa spółdzielcza w składzie Rady Nadzorczej nie doznała uszczerbku. Staramy się zatem rozluźnić więzy, które nas łączą z Bankiem Związku w taki sposób, ażeby Bank Związku bez krępowania wielkim swoim mógł sprostać zadaniom. Nie czynimy tego jednak w taki sposób, ażeby Bank Związku przestał być centralą związkową i nie mamy zamiaru wyzywania się tych wszystkich wpływów, które posiadamy, a które nam pozwalają na utrzymanie w Banku Związku społecznej myśli, wprowadzonej doń przez ruch spółdzielczy, i związania go z tymże ruchem.

F.

KONTROLA CZYNNOŚCI ZARZĄDU ZE STRONY RADY NADZORCZEJ A INGERENCJA W BIEŻĄCE INTERESY.

Referat ks. Patrona Adamskiego
do punktu B II c.

Ks. Patron Wawrzyniak przytaczał nieraz na Sejmikach drastyczny przykład dawniejszego stosunku Rad Nadzorczych do Zarządów, opowiadając, że gdy w pewnej instytucji prezes Rady Nadzorczej napomknął, że chce kontrolować dyrekcję, dyrektor uważał to za osobistą obrazę i wyzwiał prezesa na pojedynek. Takie pojmowanie sprawy w obecnej dobie wywołuje chyba tylko uśmiech politowania. A jednakowoż, chociaż tamten sposób pojmowania dawno poszedł w niepamięć, nie śmiałybym twierdzić, że kontrola, wykonywana przez Rady Nadzorcze, stoi zawsze na wysokości swojego zadania.

Nie zawsze pamiętają członkowie Rady Nadzorczej, że kontrola czynności Zarządów nie tylko jest prawem, ale ścisłym obowiązkiem. Niektórzy członkowie Rady Nadzorczej skłonni są do pojmowania swego urzędu w taki sposób, jak gdyby im przysługiwały wyłącznie tylko prawa, które wolno wypełniać lub nie, że jednakowoż na żadnym z nich nie ciąży zobowiązanie. Nie potrzeba wyjaśniać, jak dalece taki pogląd jest mylny. Zarówno ustawa spółdzielcza, jak i prawo handlowe, a nawet i prawo karne żąda wyraźnie i dobitnie od członków Rady Nadzorczej rzeczywistego i sumiennego wykony-

wania obowiązków kontroli w taki sposób, jak je wykonuje sumienny i uczciwy kupiec.

A poważna odpowiedzialność nie tylko moralna lecz i materialna, spadająca na członków Rady Nadzorczej dowodzi, że zobowiązanie, przejęte przez członków Rady Nadzorczej, w żadnym razie nie ma być ani dekoracją ani honorowym odznaczeniem, lecz rzeczywistą pracą gospodarczą. Obowiązków Rady Nadzorczej zatem lekceważyć i pomijać nie wolno. Ktoby je w taki sposób chciał pojmować, winien urząd raczej złożyć.

Nie mniej wyraźnie obowiązuje ustawodawstwo i statut członków Rad Nadzorczych do kontroli wszelkich gałęzi działalności spółdzielni. W jaki sposób Rada Nadzorcza zbada wszelkie gałęzie działalności Spółdzielni, to jest inna kwestja. Może ona posługiwać się komisjami, może używać w pewnych wypadkach rzeczoznawców, zawsze jednakowoż odpowiedzialność zarówno za czynności komisji jak i czynności rzeczoznawców spadnie na wszystkich członków Rady Nadzorczej, i wszyscy oni za szkody wynikłe z zaniedbania obowiązków Rady Nadzorczej odpowiadają osobiście i solidarnie.

Jeżeli w następnych wywodach mówić będę o „uczciwości“, nie chciałbym, aby to rozumiano w ten sposób, jakoby Rada Nadzorcza miała Zarząd zgóry podejrzewać o nieuczciwość, kradzież, oszustwo i nadużycie. „Uczciwość“ należy raczej zrozumieć tu jako zgodność z przepisami prawa, statutu, uchwałami władz spółdzielni, zwyczajami handlowymi, no, i oczywiście zasadami ogólnymi moralności chrześcijańskiej. Celem zatem kontroli, dokonywanej przez Radę Nadzorczą będą następujące sprawy:

a) czy interesy spółdzielni są prowadzone uczciwie w myśl wyżej podanej definicji, czy prowadzone są porządnie i zgodnie z przepisami prawa,

b) czy sprawy spółdzielni prowadzone są po kupiecku, a nie po familijnemu,

c) czy w działalności spółdzielni respektuje się ustawy i uchwały Związku oraz zarządzenia Związku, wydane w celu solidarnego przeprowadzenia pewnych spraw,

d) czy działalności spółdzielni przyświeca myśl społeczna, idea zasadnicza samopomocy, zwalczania lichwy i nieuczciwego wyzysku.

Członkowie Rady Nadzorczej powinni zdawać sobie sprawę, czy spółdzielnie w wymienionych kierunkach pracuje jak należy i czy się przekonali osobiście, że tak jest.

Rada Nadzorcza ma obowiązek czuwania przedewszystkiem nad dobrem spółdzielni całej. Załatwianie interesów bieżących w obrębie wymienionych przepisów i uchwał należy do Zarządu. Póki sprawy kupieckie nie są tak uregulowane, aby można przeprowadzić zupełnie jednolitą kalkulację, póki jakoś towarów, kupowanych i sprzedawanych jest nadzwyczaj rozmaita i zniewala do ustanawiania cen rozmaitych w poszczególnych przypadkach, tak długo pojawiać się będzie w członkach Rady Nadzorczej pokusa, by z okazji wykonywania kontroli badać interesy, zawarte z nimi samymi i z innymi członkami i przekonywać się, czy ktoś nie kupił lub sprzedał korzystniej. Mieszanie się w sprawy tego rodzaju wprowadza zazwyczaj zamęt i nieporozumienia do stosunku Zarządu do Rady Nadzorczej. Oczywiście Rada Nadzorcza ma prawo i obowiązek badania wszelkich zażaleń, nie może i nie powinna jednakowoż wpływać na poszczególne interesy, o ile one rzeczywiście granic dozwolonych nie przekraczają. Tu działać się powinno raczej ogólnymi instrukcjami, aniżeli oddziaływaniem na poszczególne wypadki. Ingerencja w sprawy poszczególnych osób uzasadniona jest tylko wtedy, jeżeli załatwienie tych spraw było niezgodne z ogólną tendencją spółdzielni. Nie zawsze łatwo to będzie określić. Nie jest też rzeczą Rady Nadzorczej mieszać się do kwestji personelu, który powinien być zależnym od Zarządu. Sprawy personelu należy załatwiać zawsze za pośrednictwem Zarządu; Rada Nadzorcza, póki nie zawiesiła Zarządu w urzędzie, nie wydaje żadnych poleceń urzędnikom spółdzielni, zależnym od Zarządu.

W wysokim stopniu oczywiście podlegać musi ocenie Rady Nadzorczej zasadniczy stosunek Zarządu do publiczności i klientów. Rada Nadzorcza dbać musi o to, ażeby Zarząd interesy załatwiał w formie uprzejmej i grzecznej, ażeby korespondencja prowadzona była w tonie należywym, a gdy spostrzeże uchybienia, powinna je monitować i usuwać. Oczywiście jednakowoż nie powinno się zwracać uwagi na każdą plotkę, lub żale nieuzasadnione ludzi, którym Zarząd ostrą dał odpowiedź, ażeby się nareszcie pozbyć nudziarza.

Nie we wszystkich spółdzielniach Rada Nadzorcza przestrzegala należytego stosunku członków Zarządu do spółdzielni. Niemożliwą przecież i niedopuszczalną jest rzeczą, ażeby członek Zarządu spółdzielni, handlującej zbożem, prowadził równocześnie kupiectwo zbożowe. Przecież kupiec taki chyba byłby aniołem, gdyby dobrych interesów nie robił na swój rachunek, pozostawiając gorsze spółdzielni.

Członek Rady Nadzorczej także nie może być równocześnie samodzielnym kupcem zbożowym, jak to w niektórych było spółdzielniach. Niedopuszczalną jest rzeczą, aby w ten sposób konkurentowi spółdzielni ułatwiano wgląd w interesy spółdzielni i jej kontrolę. Tak samo nie może i nie powinien być właściciel młyna, zakupujący zboże samodzielnie, członkiem Zarządu, Rady Nadzorczej lub Komisji Rewizyjnej w „Rolniku“. Wobec tego, że większa część prywatnego kupiectwa zbożowego naszych dzielnic wyszła z naszych „Rolników“, tu i owdzie w czasie przejściowym zdarzało się, że usamodzielnieni dawniejsi członkowie Zarządu pozostawali w Zarządzie czy w Radzie Nadzorczej „Rolnika“. Ponieważ jednak przez to powstaje sprzeczność interesów, łączność taka jest niewłaściwa. Mimo dobrej woli z obu stron trzeba łączność taką usunąć jaknajprędzej.

Osobisty stosunek Rad Nadzorczych do Zarządów jest naogół dobry. Rady Nadzorcze zachowują się taktownie wobec Zarządów, nie traktują członka Zarządu jako sługę spółdzielni, tylko rzeczywiście jako Zarząd, który pod samodzielną osobistą działa odpowiedzialnością i któremu przysługuje samodzielną pod kontrolą Rady. Tu i owdzie oczywiście pokierowały się sprawy tak, że sprytny kierownik „Rolnika“ zawojował Radę Nadzorczą. Nie zawsze to szkodliwe — zawsze jednakowoż niewłaściwe. Rada Nadzorcza powinna zachować swoją powagę i krytyczną wobec Zarządu samodzielność.

Jeżeli osobiste traktowanie członków Zarządu przez Radę Nadzorczą nie nasuwa powodów do uwag, to jednak w niektórych wypadkach członkowie Zarządu niestety słusznie skarżą się na złe ich traktowanie przez Radę Nadzorczą na punkcie wynagrodzenia. Prawie wszystkie zatargi, na tem powstają tle. Niewątpliwie spółdzielnie nasze nie powinny stać się dojną krową dla jednostek, mających pretensje wygórowane, jednakowoż słuszne i dobre wynagrodzenie należy się tym członkom Zarządu, którzy pracują sumiennie. Oszczędność fałszywie stosowana pozbawić może tylko spółdzielnię dobrego członka Zarządu. Wobec braku wykwalifikowanych ludzi, spółdzielnia, straciwszy członka Zarządu, zazwyczaj angażuje sobie gorszą siłę za wyższą cenę ze szkoda dla Spółdzielni.

Rada Nadzorcza powinna nadto wywierać jaknajwiększy nacisk, aby w każdej spółdzielni kształcili się uczniowie i elewi. Niektórzy członkowie Zarządu bronią się przed przyjmowaniem uczniów i elewów, obawiając się przyszłej ich konkurencji. Tacy oporni członkowie Zarządu sami zazwyczaj nie wielkimi są luminarzami, dobry zaś i zdolny członek Zarządu wie doskonale, że ta konkurencja mu nie zaszkodzi. Ale w interesie rozwoju polskiego handlu zbożowego i spółdzielczości rolniczo-handlowej koniecznie potrzeba, aby spółdzielnie nasze wykształciły jaknajwiększą liczbę wykwalifikowanych zbożowców, gdyż tylko wtedy będziemy mogli spółdzielczy ruch handlowy rozwinąć jak należy, rozszerzyć na inne dzielnice Polski i ogarnąć handel najważniejszą częścią produkcji Państwa polskiego. Im więcej będzie zbożowców, tem więcej powstanie spółdzielni rolniczych, tem więcej zatem sposobności do ulokowania się. Handel zbożowy zachod-

nich województw, który olbrzymiami operuje ilościami zbóż i żywności, prawie zupełnie przeszedł w ręce polskie. Jeżeli się to stało, zawdzięcza się to w pierwszym rzędzie naszym „Rolnikom“, które wykształciły mnóstwo zbożowców i sprawiły, że $\frac{1}{10}$ kupców zbożowych zachodniej Polski to ludzie, którzy przeszli przez szkołę „Rolników“. Spółdzielczość nasza rolnicza w tej dziedzinie olbrzymie powinna spełnić zadanie dostarczenia Polsce zbożowców wykwalifikowanych, z spółdzielczą pracą doskonale obeznanych. A to zadanie spełnić ona będzie mogła tylko wtedy, jeżeli spółdzielnie kierować się będą nie ciasnymi pojęciami niektórych małodusznych kierowników, lecz jeżeli się starać będą o pozyskanie i wykształcenie uczniów o jaknajwyższym wykształceniu i największych kwalifikacjach. Zbożownictwo polskie tak olbrzymie wykazuje konjunktury i przyszłość tak wielką, że wchłonąć może i powinno jeszcze setki ludzi bardzo zdolnych a ekonomicznie jaknajgruntowniej przygotowanych.

Rzeczą jest Rad Nadzorczych, aby i na tem polu dopilnowały spełnienia społecznego obowiązku „Rolnika“.

G.

A. REZOLUCJE ODDZIAŁOWE ZATWIERDZONE PRZEZ SEJMIK.

- a) dotyczy ogółu spółdzielni.
do punktów B I a II a III a.

Czy i w jakiej mierze należy ponownie podnieść udziały i sumy odpowiedzialnościowe?

Celem dostosowania kapitałów własnych do obcych, zyskania nowych kapitałów obrotowych i stworzenia silniejszych podstaw dla potrzebnych Spółdzielni kredytów, Sejmik poleca usilnie wszystkim kategorjom Spółdzielni ponowne podniesienie udziałów i przy braku odpowiedzialności nieograniczonej także sum odpowiedzialnościowych.

Sejmik ustanawia w szczególności następujące normy:

I. W Spółdzielniach Kredytowych z nieograniczoną odpowiedzialnością powinny wynosić najmniej:

1. Udział 10 000.— mk.
2. Obowiązkowa roczna wpłata na udział 1 000 mk.
3. Wstępne 500.— mk.

II. W Spółdzielniach Kredytowych z ograniczoną odpowiedzialnością powinny wynosić najmniej:

1. Udział członka 50 000.— mk.
2. Odpowiedzialność na każdy udział 100 000.— mk.
3. Roczna wpłata na udział 5 000.— mk.
4. Wstępne 1 000.— mk.
5. Najwyższa liczba udziałów członka 10.

III. W Spółdzielniach Handlowo-Rolniczych powinny wynosić najmniej:

1. Udział członka 50 000.— mk.
2. Odpowiedzialność członka za każdy udział 100 000.— mk.
3. Wstępne 1 000.— mk.
4. Najwyższa liczba udziałów członka 50.

IV. W Spółdzielniach Spożywców powinny wynosić najmniej:

1. Udział członka 3 000.— mk.
2. Odpowiedzialność za każdy udział 3 000.— mk.
3. Wstępne 100.— mk.
4. Najwyższa liczba udziałów członka 50.

- b) dotyczy Spółdzielni Kredytowych.
do punktu B I c.

Czy i jaką Spółdzielnie Kredytowe winny rozwinąć działalność celem krzewienia oszczędności wśród ludu?

Uznając, że niestająca inflacja odstręczać musi z konieczności ludność od składania oszczędności w dawniejszym pojęciu, która obecnie przejawiać się musi w możliwie szyb-

kiem lokowaniu zaoszczędzonej gotówki w wartościach realnych, Sejmik uważa:

1) za nieracjonalne, gdy ogół ludności duże zapasy gotówki przechowuje po domach lub przewozi z miejsca na miejsce, miasto składać je w bankach i przez nie dysponować, przy której to praktyce znaczna część będącej w obiegu gotówki mogłaby służyć krótkoterminowym obrotom handlu i przemysłu.

2) uznaje jako ujemny objaw, że z pominięciem banków ludność wzajemnie między sobą uprawia interesy pożyczkowe, stając się nieraz ofiarą elementów nierzetelnych lub naodwrot, uprawiając lichwę pieniężną.

3) potępia szerzącą się wśród licznych kół rozrzutność i ujawniające się lekceważenie pieniędzy.

Sejmik stwierdza, iż przez takie zachowanie społeczeństwo samo przyczynia się do podrożenia kredytu, a tem samem do wzrostu drożyzny, i apeluje dlatego do wszystkich warstw, aby wszelką, choćby na najkrótszy czas, zbędną gotówkę składały do banków, celem umożliwienia racjonalnego jej zużycia dla gospodarki społecznej.

Spółdzielniom Kredytowym zaś, jako instytucjom finansowym, docierającym do najszerzych kół, Sejmik przypomina, że w imię samopomocy w sprawach pieniężnych, oraz w imię obowiązku dostarczenia członkom potrzebnego kredytu, w imię wreszcie pobudzenia społeczeństwa do właściwego wyzyskania obiegającej gotówki, winny one starać się wszelkimi środkami o zyskiwanie depozytów, nakłaniając szerokie warstwy ludności do składania zbędnej gotówki.

Jako środki pobudzające ludność do składania gotówki w bankach poleca się:

1. podwyższanie stopy procentowej stosownie do położenia na rynku pieniężnym,
2. przyjmowanie oszczędności każdego czasu i w każdych kwotach, nawet wtenczas, gdyby Spółdzielnia chwilowo korzyści z przyjęcia nie miała,
3. wywieszenie godeł ułatwiających odnalezienie lokalu Spółdzielni i udogodnienie godzin kasowych,
4. ogłaszanie się samodzielnie lub przy pomocy Patronatu zbiorowo z innymi Spółdzielniami w gazetach i piśmie jaknajbardziej rozpowszechnionych, a szczególnie przez najszerze koła czytanych,
5. uświadamianie ludności za pomocą agitacji, odezw i broszurek, o niedorzeczności i niebezpieczeństwie przechowywania i przewożenia gotówki oraz o ryzyku połączonym z bezpośrednim wypożyczaniem pieniędzy z jednej strony, a o wytwarzającej się tym sposobem lichwie pieniężnej z drugiej strony,
6. wszczynanie na ten temat dyskusji w prasie lokalnej oraz na zebraniach towarzystw.

do punktu B I b:

Jakich zasad winny przestrzegać Spółdzielnie Kredytowe celem utrzymania sprawności?

Sejmik, powodowany doświadczeniami ostatniego roku ponownie usilnie przypomina Spółdzielniom Kredytowym, aby bacznie strzegły swej sprawności. Podkreśla swój apel tem więcej, że w porównaniu z latami przedwojennymi w składzie kapitałów obcych w Spółdzielniach Kredytowych nastąpiło znaczne przesunięcie na rzecz natychmiast płatnych depozytów i zobowiązań z rachunków bieżących, wyrażając przekonanie, że w dalszym rozwoju wszelakim zobowiązaniom natychmiast płatnym przypadnie w Spółdzielniach Kredytowych większa rola, aniżeli w latach dawniejszych.

Mając stale na uwadze zachowanie swej sprawności, Spółdzielnie Kredytowe winny kapitałami tak dysponować,

aby zobowiązania na tych miast płatne oraz 15% długoterminowych zobowiązań stale pokryte były conajmniej w wysokości $\frac{1}{3}$ części zasobami dającymi się łatwo zrealizować, do których Sejmik zalicza:

- a) gotówkę i bilety skarbowe,
- b) zasoby w P. K. K. P. i w P. K. O.,

- c) złożone w Banku Związku depozyty natychmiast płatne,
- d) papiery państwowe, zdolne do lombardu w P. K. K. P. w sumie ich opożyczalności,
- e) weksle ciągnięte (prima) w ramach kredytu redyskontowego, przyznanego Spółdzielni w Banku Związku wzgl. P. K. K. P.,
- f) papiery wartościowe niepaństwowe, jednakże tylko w wysokości 15% zapasu,
- g) 15% terminowych wkładów w Banku Związku,
- h) 15% innych weksli, nie podpadających pod grupę wymienioną ad lit. e).

Celem umożliwienia sobie poglądu na stan sprawności winny Spółdzielnie w ksiązkach i bilansach oddzielnie prowadzić i uwidaczniać zobowiązania terminowe z wyższym aniżeli półmiesięcznym terminem płatności. Obliczając sprawność, należy do zobowiązań natychmiast płatnych zaliczać także przyznane już klientom, choć przez nich jeszcze niewykorzystane kredyty w rachunkach bieżących.

Sejmik przestrzega Spółdzielnie ponownie przed przejmowaniem poręczeń i daniem gwarancji za inne Spółdzielnie lub osoby prywatne. O ile Spółdzielnia z konieczności w wyjątkowych wypadkach i tylko za odpowiednim zapewnieniem udzieli gwarancji, powinna wynikające stąd zobowiązania uwydatnić w bilansie i uwzględnić także przy obliczaniu swej sprawności.

Zarząd i Rada Nadzorcza winny w szczególności przy zestawieniu wzgl. badaniu bilansów miesięcznych sprawdzać kwotę pokrycia i z chwilą obniżenia się jej poniżej podanej granicy 33%, bezwzględnie wstrzymać się od uchwalania kredytów i nie wyczerpywać przyznanego w Banku Związku wzgl. P. K. K. P. kredytu na zawieranie nowych interesów, tylko zachować go na potrzeby własne.

Na kredyty udzielone w rachunkach bieżących należy z zasady żądać od członków podłożenia akceptów, aby móc je w razie potrzeby zużyć jako materiał redyskontowy.

Również z przejmowaniem zobowiązań natychmiast płatnych zaleca Sejmik Spółdzielniom ostrożność, przestrzegając je przed przyjmowaniem na depozyt lub w rachunkach bieżących od jednego klienta sum, niestojących w proporcji do ogólnego kapitału obrotowego Spółdzielni i zaleca w tych wypadkach wypowiedzenie z klientem dłuższego terminu wypowiedzenia.

c) dotyczy Spółdzielni Rolniczo-Handlowych.
do punktu B II d.

Czy forma Spółdzielni daje pełną możliwość rozwoju „Rolnikom“ i czy samopomoc rolnictwa na polu handlowym da się urzeczywistnić lepiej w innej formie?

Sejmik stwierdza ponownie, że organizacja handlu rolniczego w formie Spółdzielni daje całkowicie możliwość pełnego zaspokojenia potrzeb rolnictwa, a odnośnym instytucjom pewność trwałego i zdrowego rozwoju pod warunkiem jednakże, że działalność instytucji będzie zmierzać do wydatnego wcięcia wzmaganie kapitału udziałowego tak przez usilne pozyskiwanie nowych udziałów od każdego z członków i rozszerzania ich grona, jak i przez powiększenie kwoty udziałów każdego członka za pomocą przeznaczania zwrotów towarowych na przymusowe powiększenie udziałów. Spółdzielnie zaś ponadto przedstawiają tę wyższość, iż zagwarantowaniem jest służyć przez nie trwale interesom całego stanu rolniczego i rolnictwa w ogólności, podczas gdy wszelkie inne formy organizacyjne instytucji handlu rolniczego czynią z nich wkońcu zawsze tylko źródło dochodu dla ich właścicieli.

do punktu B II e.

Sprawa zlikwidowania czynności handlowych „Sekretariatu dla Rolników“.

Z uwagi na to, że „Rolniki“ w „Centrali Rolników“ i jej filjach mają dostateczne oparcie handlowe i przez działalność

jej należycie są chronione przed wyzyskiem ze strony wielkich dostawców i odbiorców, oraz z uwagi na potrzebę intensywniejszej działalności organizacyjnej, nadzorczej i rewizyjnej biur Oddziału Spółdzielni Rolniczych postanawia Sejmik zlikwidowanie czynności handlowych Oddziału, dokonywanych przez „Sekretariat dla Rolników“, zastrzegając jednak nadal dla Oddziału prawo ewentl. zawierania umów zbiorowych. W tym celu Sejmik zatwierdza zmianę regulaminu Oddziału Spółdzielni rolniczych, uchwaloną przez Zebranie Oddziału, mocą której:

- a) skreśla się z § 7 ust. 2 regulaminu przepisy pod lit. b-d,
- b) skreśla się z § 10 regulaminu przepis pod literą 5,
- c) § 16 otrzymuje następujące brzmienie:
„Do zadań Dyrektora Oddziału należy pozatem:
1) udzielanie Spółdzielniom oddziałowym rad i pomocy w sprawach kupieckich,
2) informowanie Spółdzielni o położeniu na rynku towarowym,
3) reprezentowanie i obrona Spółdzielni w granicach słuszności przy zatargach i dyferencjach,
d) w § 20 ust. 1 zastępuje się słowo „Sekretariat“ słowem „Oddział“ oraz skreśla się cały ustęp 2.

do punktu B II b.

Jakie zasady wynikają z dotychczasowych doświadczeń odnośnie do obliczania dywidendy towarowej?

W myśl rezolucji sejmikowej z roku 1921-go zebranie oddziałowe Spółdzielni rolniczych ustala dla wydzielania dywidendy towarowej w „Rolnikach“ następujące normy:

1. Stosownie do § 45 nowych ustaw wzorowych dla „Rolników“, winien Zarząd wraz z Radą Nadzorcą na wspólnym posiedzeniu, przed ostatecznym zamknięciem rachunków, ustanowić wysokość zwrotów wzgl. premij na poczynione przez członków zakupy w Spółdzielni, wzgl. dokonane do Spółdzielni dostawy w roku obrachunkowym.

2. Zwroty wzgl. premje towarowe należy wydzielać wyłączenie członkom.

3. Zaleca się o ile możności nie przeznaczать na dywidendę towarową więcej jak 50% zysku, wynikającego z obrachunków rocznych.

4. Dywidendę towarową można wyrazić bądź to w procentach od sumy pieniężnej dokonanego obrotu, bądź też w pewnej sumie od każdego kupionego wzgl. dostarczonego centnara. Drugi sposób wszakże mniej się poleca, ze względu na nierównomierność wartości poszczególnych gatunków towaru.

5. Dywidendę towarową obliczać należy od całego obrotu dokonanego z członkiem, przyczem jednak od dywidendy towarowej wykluczyć można towary, które Spółdzielnia handluje za zgóry jej przez dostawców wzgl. odbiorców wyznaczonym minimalnym zyskiem wzgl. prowizją.

6. Ponieważ w każdej Spółdzielni zyski osiąga się w dużej mierze także wskutek obrotu z nieczłonkami, którzy do dywidendy towarowej prawa żadnego nie mają, przeto sprawiedliwość wymaga, by wziąć za podstawę do obliczania dywidendy towarowej cały obrót towarowy, dokonany przez wszystkich klientów Spółdzielni, następnie osobno wyliczyć kwoty, jakie w stosunku do dywidendy towarowej członków przypadająby na nieczłonków. Sporządziwszy takie zestawienie, należy zaproponować Walnemu Zgromadzeniu, aby kwotę, odpowiadającą dywidendzie towarowej wyliczonej dla nieczłonków, uchwaliło przelać do funduszy rezerwowych.

W myśl powyższego wzywa się zarazem Patronat do wystylizowania odpowiedniej zmiany § 45 wzorowych ustaw, która winna przewidzieć, że od obrotów towarowych nieczłonków należy stosownie do dywidendy towarowej wydzielonej członkom odpisać odpowiednią kwotę zgóry do funduszy rezerwowych.

7. Wedle § 45 ust. 2 nowych ustaw wzorowych dla „Rolników“, należy kwotę wydzieloną tytułem zwrotów względnie

premię w każdym razie dopisywać członkowi do udziału, o ile udział nie jest wpłacony do pełnej wysokości. Niezależnie od tego w obecnych czasach zaleca się przelać do udziałów całą dywidendę towarową, aby nie wyciągać z Spółdzielni kapitałów, potrzebnych jej do obrotów.

8. Do czasu, aż nowe statuty wzorowe wejdą w życie, zaleca się Spółdzielniom, aby, uchwalając dopisywanie dywidendy towarowej do udziałów, zastrzegły się w ten sposób, że wyznaczona dywidenda towarowa stanowi depozyt, płatny wspólnie z udziałami, dopiero z chwilą wystąpienia członka z Spółdzielni, przyczem jednak depozyt może być każdej chwili zużyty jako wpłata na udział, o ile członek podpisze deklarację na odpowiednią ilość dalszych udziałów.

9. Ponieważ jeszcze zbyt małą część klientów Spółdzielni zalicza się do grona ich członków i wskutek tego nie będzie mogła korzystać z dywidendy towarowej, przeto należy tak na Walnych Zgromadzeniach jak i przy innych okazjach, w szczególności na zebraniach Kółek Rolniczych i przy obsługiwaniu klientów, zwrócić wszystkim interesentom uwagę na to, że, zapisując się na członka Spółdzielni, zyskują prawo udziału w dywidendzie towarowej. Praktyka kilku Spółek wykazała, że dywidenda towarowa stała się dużą zachętą dla interesentów do zapisywania się na członków, których grono w interesie rozwoju Spółdzielni powinno się jak najbardziej rozszerzyć.

d) dotyczy Spółdzielni Spożywców.
do punktu B III c.

Współpraca Spółdzielni na tym samym terenie i sprawa łączenia się Spółdzielni Spożywców.

Zważywszy:

1) że niepomierny wzrost kosztów handlowych wytrzymać mogą tylko takie Spółdzielnie Spożywców, które, oparte o znaczną liczbę członków, osiągają poważne obroty,

2) że przy braku tych warunków w mniejszych Spółdzielniach Spożywców zyski płynące z małych obrotów nie wystarczą nawet na opłacenie fachowego kierownictwa i personelu, skutkiem czego sprawność kupiecka i organizacyjna tychże Spółdzielni oraz żywotność ich jest niedostateczna,

Sejmik uznaje istniejące w niektórych okolicach rozproszkowanie ruchu Spółdzielni Spożywców za szkodliwe. Sejmik przypomina rezolucję pierwszego Zjazdu delegatów spożywców w roku 1920, która przestrzegała przed zakładaniem spółdzielni niemyślnych w następujących słowach: Biorąc pod uwagę lokalne warunki oraz korzyści, wynikające ze stworzenia silnych spółek, zebranie opowiada się za zakładaniem spółek okręgowych z siedzibą w większych miastach i ze sklepami w miejscowościach mniejszych, przestrzegając wszakże przed zbyt pochopnym zakładaniem filij.

W myśl uchwały ówczesnej poleca Sejmik:

1) aby istniejące w tej samej miejscowości drobne Spółdzielnie połączyły się w jedną Spółdzielnię, obejmującą wszystkie stany ludności,

2) aby Spółdzielnie działające tylko w obrębie jednej miejscowości (spółdzielnie lokalne), o ile nie zachodzą specjalne warunki, przyłączyły się do większych Spółdzielni, mających siedzibę w najbliższym mieście większem, działających na większym obszarze i utrzymujących sklepy w mniejszych okolicznych miejscowościach (spółdzielnie okręgowe).

Sejmik zwraca Spółdzielniom Spożywców uwagę na ułatwioną procedurę łączenia się Spółdzielni, stworzoną przez „Ustawę o łączeniu się Spółdzielni“ z dnia 7 kwietnia 1922 r. i zaleca Spółdzielniom w wypadkach zamierzonego połączenia przeprowadzić je z ścisłym uwzględnieniem przepisów prawnych, aby zapobiec późniejszemu sporom oraz istnieniu w stanie pozaprawnym, mogącym pociągnąć za sobą nieobliczalne szkody dla obu łączących się Spółdzielni i ich członków. Sejmik poleca dlatego Spółdzielniom Spożywców, aby połączenie postanawiały tylko za poprzednim zasięgnięciem rady w Patronacie oraz wskazówek co do prawnego przeprowadzenia połączenia.

do punktu B III d.

W jakich warunkach i jakie wytwornie można i zaleca się stwarzać przy Spółdzielniach Spożywców?

Przewidując jako dalsze zadanie dobrze rozwiniętego ruchu Spółdzielni Spożywców zakładanie własnych wytwórni, mających umożliwić dostarczenie z pierwszej ręki fabrykatów spożywców, Sejmik uważa, iż w pierwszym rzędzie do zrealizowania tego zadania powołaną jest Hurtownia Spółek Spożywców, w szczególności odnośnie do wszelkich artykułów masowych, i przyjmuje z zadowoleniem do wiadomości założenie przez nią własnej fabryki pasty do obuwia oraz własnej palarni kawy, zalecając Spółdzielniom, aby popierały usiłowania Hurtowni Spółek Spożywców przez zaprowadzenie wśród swych członków jej fabrykatów.

Do zakresu zadań poszczególnych Spółdzielni Spożywców w dziedzinie wytwórczości Sejmik zalicza fabrykację takich towarów, które wymagają rychłego zbycia na miejscu i które zbyt ten wśród członków Spółdzielni mają zabezpieczony, jak np. wypiek chleba, przestrzega natomiast przed fabrykacją artykułów ulegających zbyt szybkiemu zepsuciu, jak np. mięsnych, oraz przed zakładaniem wytwórni wymagających zbyt wielkich kapitałów i skomplikowanego urządzenia wzgl. specjalnych wiadomości technicznych.

Sejmik stwierdza nadto, iż do stwarzania wytwórni własnych powołane są tylko Spółdzielnie dobrze już rozwinięte, posiadające silny kapitał własny, fachowych doświadczonych i sprężystych kierowników oraz beznaganną organizację wewnętrzną pod względem książkowości i kontroli.

Wobec niebezpieczeństw, połączonych z zakładaniem własnych wytwórni, Sejmik zaleca, aby Spółdzielnie przed zakładaniem wytwórni zasięgały rady Patronatu tak w sprawie samej jak i celem założenia od pierwszej chwili książkowości dla odnośnego działu wytwórczego oraz organizowania ścisłej kontroli, umożliwiającej zdrową kalkulację i zapobiegającej nadużyciom.

B. REZOLUCJE PLENARNE SEJMIKU

do punktu C 13.

Jakich zmian należy się domagać w obowiązujących ustawach podatkowych i stempłowych celem zabezpieczenia Spółdzielniom niekrępowanego rozwoju?

I. Sejmik zwraca uwagę czynników miarodajnych, że ciągła zmienność, chaotyczność, wadliwa i nielicząca się z życiem konstrukcja, kazuistyczność oraz niejasność stylizacji obecnie wydawanych przepisów skarbowych, uniemożliwiają płatnikom i urzędowi orientację w nich, przez co obniżają wydatność dochodów Skarbu, a czynią je dotkliwymi i uciążliwymi dla szerszego ogółu. Przeprowadzenie zaś unifikacji prawa skarbowego przez narzucenie wyżej rozwiniętym częściom Państwa przepisów, dostosowanych do poziomu prostszych stosunków gospodarczych i społecznych, jak to ma miejsce w b. dzielnicy pruskiej w zakresie podatków bezpośrednich, jest wielce dla nich szkodliwym, bo obniża ich poziom życia gospodarczo społecznego i wywołuje nierówny i krzywdzący rozkład podatków.

II. Sejmik, stwierdzając jak największą gotowość Spółdzielni do ponoszenia ciężarów na rzecz Państwa, wyraża zarazem przekonanie, że dotychczasowe ustawodawstwo skarbowe, odnoszące się do spółdzielczości, wymaga reformy, gdyż niedość uwzględnia społeczną istotę Spółdzielni, wskutek czego utrudnia ich rozwój ze szkodą dla społeczno-gospodarczego życia Państwa. Sejmik nie przesądzając celowości wprowadzenia specjalną ustawą jednego podatku dla Spółdzielni w miejsce dotychczasowych ciężarów, rozrzuconych po różnych ustawach, zwraca uwagę na przemawiające przeciw temu względy na politykę ustawodawczą i na trudności ustalenia słusznej podstawy podobnego podatku. W każdym jednak razie Sejmik domaga się, aby ustawodawstwo skarbowe przy reformie przepisów dla spółdzielni liczyło się z ich

specyficzną strukturą i nie podciągało ich pod pojęcie kapita-listycznych towarzystw, narówni ze spółkami akcyjnymi i innymi.

III. Sejmik uważa za pożądane, a wypływające z uwzględnienia istoty spółdzielczości i zgodne z uzasadnieniem i konstrukcją podatków dochodowego i przemysłowego:

- 1) by podatek dochodowy nie obowiązywał spółdzielni, pracujących tylko z członkami, a reszcie spółdzielni by był wymierzany od czystego zysku, już po potrąceniu zwrotów dla członków w stosunku do korzystania z przedsiębiorstwa (dywidendy towarowej),
- 2) by przy podatku przemysłowym od Spółdzielni brany był pod uwagę fakt, że celem ich nie jest zarobkowe osiąganie zysków, które w nich posiadają inny charakter, niż u innych przedsiębiorstw, wskutek czego, w razie utrzymania obecnej konstrukcji podatku przemysłowego:
 - a) od zasadniczego podatku przemysłowego winny być zwolnione Spółdzielnie o małym kapitale udziałowym, a Spółdzielnie Spożywców, ograniczające sprzedaż do członków, winny mimo utrzymywania sklepów, opłacać go w stosunku do kapitału zakładowego, a nie w zależności od cech zewnętrznych,
 - b) dodatkowy podatek procentowy od zysków przy wszystkich Spółdzielniach ograniczających się do działalności tylko z członkami, nie powinien być ustosunkowany do rentowności przedsiębiorstwa ze względu na małe z reguły kapitały udziałowe Spółdzielni przy wielkich obrotach, lecz do absolutnej kwoty zysku, tak jak przy przedsiębiorstwach jednostkowych, przyczem z kwot czystego zysku, podlegających podatkowi, winny być potrącane w całości kwoty, przeznaczone na zwroty członkom w stosunku do korzystania z przedsiębiorstwa (t. zw. dywidenda towarowa itp.),
 - c) od płacenia podatku procentowego od zysków zwolnione być winny Spółdzielnie, obowiązane do płacenia świadectw przemysłowych kategorii IV dla przedsiębiorstw handlowych i kategorii VII i VIII dla przedsiębiorstw przemysłowych, a także te Spółdzielnie kategorii wyższych, których zysk nie przekracza sumy 40 000 mk. rocznie.

IV. Zważywszy, że podatek rentowy od procentów depozytowych zniechęca ludność do składania depozytów a nie przynosi Państwu znaczniejszych dochodów, Sejmik uważa za pożądane zniesienie tego podatku.

V. Sejmik zwraca się do rządu z prośbą o nadanie Spółdzielniom związkowym, pod odpowiedzialnością i kontrolą Związku, prawa kasowania stempli na blankietach wekslowych.

Ponieważ nadto istniejące urzędowe blankiety wekslowe, nie zawierające przedruku tekstu wekslowego, mieszczą w sobie poważne niebezpieczeństwo ze względu na to, że przy wypisywaniu tekstu łatwo zachodzić mogą uchybienia co do rygorystycznych przepisów prawa wekslowego, wyraża Sejmik życzenie, żeby Ministerstwo Skarbu wydało urzędowe blankiety z przedrukiem tekstu wekslowego.

VI. Opłaty stemplowe od czeków zniechęcają publiczność do korzystania z bezgotówkowego obrotu pieniężnego w formie czeków, wobec czego Sejmik domaga się zniesienia tych opłat.

do punktu C 8.

Jaki jest zakres rewizyj urzędowych wedle nowego prawa, oraz czy zaleca się, aby Związek wykonywał także rewizje techniczne i za jaką opłatą?

I. Zważywszy, że polska Ustawa o Spółdzielniach oraz wydana przez Radę Spółdzielczą instrukcja w przedmiocie dokonywania rewizyj w Spółdzielniach nie rozszerza zakresu rewizyj prawem przewidzianych poza ramy dotychczasowych przepisów prawnych oraz praktyki Związku, Sejmik podkreśla

zajmowane dotychczas stanowisko, że wykonane przez rewizora czynności nie zdejmują z Rady Nadzorczej odpowiedzialności za prawidłowe sprawowanie jej funkcji nadzorczych i rewizyjnych.

Sejmik przypomina Zarządom i Radom Nadzorczym, iż szereg poleceń, wydanych przez dawniejsze rezolucje sejmikowe o sposobie współdziałania organów Spółdzielni przy rewizjach urzędowych i załatwianiu protokołu rewizyjnego wskutek przejścia ich do nowej ustawy, stały się bezwzględnie obowiązującymi przepisami prawnymi, w szczególności

- 1) że do rewizji należy zaważać Radę Nadzorczą,
- 2) że sprawozdanie z dokonanej rewizji winno być umieszczone na porządku obrad najbliższego posiedzenia Rady Nadzorczej celem zajęcia stanowiska,
- 3) że następnie winno ono być umieszczone również na porządku obrad najbliższego Walnego Zgromadzenia i odczytane na niem w dosłownym brzmieniu
 - a) przed zatwierdzeniem zamknięcia rocznego i udzieleniem Zarządowi i Radzie Nadzorczej pokwitowania oraz
 - b) przed dokonaniem wyborów do Rady Nadzorczej,
- 4) że Walne Zgromadzenie przyjąwszy do wiadomości oświadczenie Rady Nadzorczej co do sposobu załatwiania poczynionych przez rewidenta uwag, winno po przeprowadzeniu dyskusji przyjąć i zaprotokółować swoje uchwały.

II. Podtrzymując uchwały dawniejszych Sejmików, zalecające zwłaszcza Spółdzielniom handlowym poddawanie się stałym, szczegółowym i częstszym rewizjom ksiąg handlowych, postanawia Sejmik, nie zwalniając Rad Nadzorczych od ich obowiązku dokonywania stałych rewizyj, aby Związek poza rewizjami ustawą przewidzianymi udzielał także pomocy Spółdzielniom przez podejmowanie rewizyj ksiąg handlowych na wezwanie lub w razie stwierdzonych nieporządków na koszt Spółdzielni. Opłaty za rewizje ksiąg handlowych obejmować winny zwrot kosztów podróży i utrzymanie urzędnika Związku jako też odszkodowanie za każdy dzień pracy stosownie do każdorazowych poborów, płaconych urzędnikom przez Związek.

Rezolucja do punktu C 12.

Czy zachodzi potrzeba i możliwość zmiany formy prawnej handlowych Central związkowych?

Z uwagi na to, że władze państwowe, posługując się dla swoich zamierzeń w dziedzinie polityki gospodarczej niejednokrotnie pomocą organizacyj spółdzielczych, pomijały lub niedostatecznie uwzględniały Centrale związkowe, służące Spółdzielniom byłej dzielnicy pruskiej, motywując swe stanowisko niespółdzielczą formą tychże Central, Sejmik rozpatrzył ponownie, czy zachodzi potrzeba i możliwość zmiany formy prawnej handlowych Central związkowych, a mianowicie towarzystw akcyjnych: Banku Związku Spółek Zarobkowych, Związkowej Centrali Maszyn, Centrali Rolników i Hurtowni Spółek Spożywców.

Sejmik stwierdza co następuje:

1. Powyższe Centrale zostały powołane do życia przez Związek Spółdzielni Zarobkowych i Gospodarczych dla służenia interesom Spółdzielni należących do Związku.

2. Wybór dla nich formy Spółek akcyjnych, podyktowany był potrzebami, wynikającymi z ogólnych warunków, wśród jakich się rozwijała i rozwija spółdzielczość byłej dzielnicy pruskiej. Jednakże gwarancje prawne, zawarte w statutach Central, jako to urząd Kuratora, przewaga przedstawicieli Spółdzielni w Radach Nadzorczych, a wreszcie uprzywilejowana emisja, będąca w posiadaniu Związku — zapewniają Spółdzielniom związkowym decydujący wpływ na kierunek ich Central.

3. Ustawa o Spółdzielniach, umożliwiająca łączenie czynności rewizyjnych i handlowych w jednej instytucji (Związki gospodarcze), temsamem nie wskazuje i nie narzuca ruchowi spółdzielczemu tej formy, jako jedynie wskazanej.

4. Forma ta w innych dzielnicach wprowadzić jest w użyciu, jednakże w polskim ruchu spółdzielczym nie jest powszechna, a przeciwnie opinia spółdzielców, wyrażona na konferencjach kierowników spółdzielczych z całej Polski uznała stwarzanie Central w formie Spółek akcyjnych przy odpowiedzialnych gwarancjach dla Spółdzielni za racjonalne.

Z podanych powyżej powodów Sejmik nie widzi możliwości ani potrzeby zmiany formy prawnej Central związkowych. Uważając je za nadbudowę całej organizacji spółdzielczej byłej dzielnicy pruskiej w dziedzinie finansowej i handlowej, Sejmik zwraca się do władz państwowych jako też do wszelkich instytucji finansowych państwowych, aby w polityce swej, stosowanej wobec ruchu spółdzielczego, w równy sposób traktowały wymienione Centrale, jak t. zw. Związki gospodarcze spółdzielni w innych dzielnicach Rzeczypospolitej Polskiej.

Do punktu C. 10.

Organizacja i polityka Departamentu Spółkowego Banku Związku i stosunek Banku Związku do Związku i Spółdzielni związkowych w przyszłości.

Sejmik upoważnia Patronat do zawarcia z Bankiem Związku układu, który ureguluje stosunek Banku Związku do do Związku i Spółdzielni związkowych.

Do punktu C 14.

Przedłożenie rachunków rocznych Związku za rok 1921 i udzielenie pokwitowania.

Sejmik przyjmuje zamknięcie kasowe za rok 1921 wykazujące w dochodzie mk. 22 403 639.79 w rozchodzie mk. 20 747 264.79, remanentu marek 1 656 425 i bilans Związku za rok 1921, balansujący w sumie mk. 58 703 274.44 i udziela Ks. Patronowi pokwitowanie.

Do punktu C 15.

Przyjęcie etatu na rok 1922 i uchwalenie pokrycia składek.

Sejmik ustanawia,

1. na pokrycie wydatków składkę za rok 1922 z potrąceniem wypłaconych zaliczek.
 - a) dla Spółdzielni Kredytowych w wysokości 5% od czystego zysku roku obrachunkowego 1921
 - b) dla Spółdzielni Rolniczo-Handlowych i Spółdzielni Spożywców w wysokości 5% od czystego zysku roku obrachunkowego 1921/22.
 - c) dla Spółdzielni Wytwórczo-Rolniczych (mleczarnie) 1% od rocznego zakupu mleka i śmietany roku obrachunkowego 1921/22.
2. Podlegający składce czysty zysk oblicza się według dotychczasowej praktyki, a mianowicie, z uwzględnieniem normalnych odpisów i bez potrącenia wydzielonej dywidendy towarowej.
3. Spółdzielniom działającym na terenach, na których obowiązuje waluta niemiecka, oblicza się składkę w tejże samej walucie, lub w walucie polskiej, według kursu dnia wysyłki składki.
4. Na pokrycie wydatków na rok 1923 Spółdzielnie zobowiązane są w dniu 2. 1. 23 zapłacić na poczet składki przypadającej na rok 1923 sumę, równającą się składce za rok 1922. Ostateczną składkę na rok 1923 uchwali Sejmik w roku 1923.

Sejmik przyjmuje etat za rok 1922, balansujący w sumie mk. 80 500 000.— w myśl propozycji Patronatu.

II. Zebranie Reprezentantów Rolników.

Na dniu 12. maja 1922 r. odbyło się w Poznaniu na sali „Domu Królowej Jadwigi” Zebranie Reprezentantów Rolników w którym wzięły udział 64 spółdzielnie, reprezentowane przez 72 członków Zarządu i 67 członków Rad Nadzorczych. Gości było 11, między nimi reprezentanci następujących instytucji: Izba Rolnicza, Poznań, Pomorskie Stow. Rolniczo-Handlowe,

Toruń, Patronat Kółek Rolniczych, Poznań, Zjednoczenie Włościan Poznańskich, Centrala Rolników, Bank Związku itd.

Z Patronatu obecni: Ks. Patron Adamski, Wicepatron Dr. Seydlitz, dyr. Dr. Bajoński, dyr. Śmielecki, pozatem dyr. Pawłowski, dr. Jeszke, Kusztelan.

Na porządku obrad następujące punkty:

1. Sprawozdanie Zarządu Oddziału.
2. Zwinięcie czynności handlowych „Sekretariatu dla Rolników” i zmiana § 16 regulaminu.
3. Jakie przepisy prawne należy obserwować przy zawieraniu i wykonywaniu umów handlowych?
4. Utworzenie sądu rozjemczego przy Oddziale Spółdzielni Rolniczo-Handlowych.
5. Obroty towarowe „Rolników”, a sprawa kapitałów obrotowych.
6. Ustalenie liczby członków Zarządu Oddziału i ewtl. wybory uzupełniające.
7. Sprawy bieżące.

Ad 1. Sprawozdanie Zarządu Oddziału z minionego roku gospodarczego przedstawił dyr. Pawłowski. Z zawartych przez „Rolniki” związkowe transakcyj przypada przeciętnie 7 na jednego Rolnika. Nikła liczba zawartych interesów świadczy o tem, że Rolniki działają wbrew przyjętemu regulaminowi art. 7 ustęp 2-gi. Przez „Sekretariat” Rolniki przehandlowały następujące ilości zboża: żyta 50294, pszenicy 6451, jęczmienia 1313, owsa 1054, nasion 1210, ziemniaków 36221, paszy 167 warzyw i różnych innych artykułów 9934 ctr., razem 115644 ctr. worków 35170 sztuk. Przechodząc do ogólnej części swego sprawozdania referent wykazuje, że prócz typowych zjawisk wykroczeń przeciw kardynalnym zasadom spółdzielczości i zapoznania swego celu, cały szereg „Rolników” załatwia swe interesy w sposób bardzo lekkomyślny i niewłaściwy. Na poparcie swych wywodów referent przytacza kilka jaskrawych przykładów, świadczących o zupełnem wypaczeniu zasad spółdzielczych przez niektórych kierowników. Nakoniec poruszył kwestję zadłużenia „Rolników” w Centrali Rolników, z którą należy załatwić się czempredzej.

Nawiązując do referatu powyższego, ks. Patron zaznaczył, że w niektórych spółdzielniach ujawnia się coraz więcej brak zrozumienia idei spółdzielczej. Należy wrócić koniecznie do dawnych zasad i dawnych zadań, w czem pomocne winny być przede wszystkim Rady Nadzorcze. W pierwszym rzędzie Rada Nadzorcza ponosi winę za wszelkie niewłaściwe interesy, jakie załatwia spółdzielnia. Rolniki powinny i muszą być wzorem dla rolnictwa, które z całym zaufaniem sprawy handlowe winno oddać w ręce naszych spółdzielni. Na końcu ks. Patron stawia apel do zebranych, aby dopomagali do uzdrowienia handlu i prosi o współpracę i bezwzględne usunięcie wszystkiego, cokolwiek by się sprzeciwiało zasadom spółdzielczym.

W dyskusji zabierali głos pp. Wrobiński, Wojtkiewicz, Tułodziecki, dr. Seydlitz i dyr. Pawłowski. Pan Wrobiński uważa za wskazane podać nazwiska tych osób, którzy dopuścili się wspomnianych nadużyć. Pan Wojtkiewicz, podzielając zdanie przedmówcy, zrezygnowałby jednakże w danym razie z wymienienia tych spółdzielni. Pan Tułodziecki proponuje wystosowanie okólnika, któryby członkom Rady Nadzorczej zwrócił uwagę na ich obowiązki. Wicepatron dr. Seydlitz zaznacza, że o wymienionych wypadkach poszczególne Rady Nadzorcze są poinformowane, lecz często nie reagują właściwie na odnośne listy patronackie. Następnie ks. Patron przedstawił rezolucję, którą przyjęto jednogłośnie. Brzmi ona jak następuje:

„Zebranie Reprezentantów Rolników potępia jaknajsurowiej wszelkie niezgodne z prawami i zasadami etycznymi manipulacje handlowe, jakie w ostatnim czasie zaszły w niektórych spółdzielniach i wzywa Rady Nadzorcze, aby one niezwłocznie usunęły z „Rolników” żywioły hańbę przynoszące organizacji „Rolników”. Ponadto zobowiązuje Zebranie wszystkich członków Zarządów i Rad Nadzorczych w interesie obrony godności handlu spółdzielczego i zdrowej solidarności, aby w przyszłości każdy wypadek nieuczciwego i niewłaściwego postępowania podali do wiadomości władz

związkowych celem oczyszczenia organizacji „Rolników“ z żywiołów niewłaściwych.

Ad 2. Zwinięcie czynności handlowych „Sekretarjatu dla Rolników“ i zmiana paragrafu 16 regulaminu referował Wicepatron dr. Seydlitz. Referent zaznaczając, że sprawa powyższa nie jest jeszcze dojrzała, przedstawia genezę Sekretarjatu, wskazuje na odmianę warunków, jaka nastąpiła z chwilą powstania „Centrali Rolników“ i na zmiany, jakie zaszły obecnie wobec rozszerzenia terenu działalności na Warszawę, Lwów, Łódź itd. Koncentracja handlu niektórymi artykułami jak np. nawozami, węglami itp. jest konieczna, wobec czego nastąpić musi pewna reorganizacja. Można ją przeprowadzić w ten sposób, że dział handlowy w całości lub w części przejmie obecnie Centrala Rolników, jako czynnik koncentrujący, a posiadający w innych stronach Polski swe Oddziały. Wówczas najważniejsze zadanie Sekretarjatu będzie polegało na prowadzeniu działu rewizyjnego i organizacyjnego i temi sprawami Sekretarjat winien się zająć intensywnie na wzór innych Oddziałów. O ile Sekretarjat będzie się zajmował nadal sprawami handlowymi, wówczas spółdzielnie winny postępować w myśl regulaminu, według którego wszelkie interesa przehandlowane na Poznań muszą iść przez „Sekretarjat“.

W dyskusji zabiera głos p. Rydlewski, uważając za konieczne, aby dział handlowy nadal istniał przy „Sekretarjacie“. Zdanie to podziela także pan Wrobiński, wyrażając przekonanie, że spółdzielnie odnoszą się z całym zaufaniem do Sekretarjatu, więc nie należy go związać.

Ponieważ w dalszej dyskusji wykazuje się, że sentyment większości idzie w kierunku zatrzymania działu handlowego, przeto Wicepatron dr. Seydlitz, proponuje takie załatwienie, że Sekretarjat w dalszym ciągu spełniać będzie funkcje komisjonera względem wszelkich interesów, idących na Poznań. Centrala Rolników zaś załatwiać będzie wszelkie interesa, oparte na zbiorowych kontraktach, których finansowanie będzie wymagało większych kapitałów.

Ad 3. „Jakie przepisy prawne należy obserwować przy zawieraniu i wykonywaniu umów handlowych?“ referował syndyk dr. Jeszke.

Gospodarka przymusowa, trwająca blisko 7 lat w dziedzinie obrotu zbożem wyplenila w znacznej mierze wiadomości prawnicze kupiectwa zbożowego, względnie nie pozwoliła młodszej generacji kupców zbożowych przyswoić sobie tychże wiadomości. Skutki tego stanu rzeczy w pierwszych czasach wprowadzenia wolnego handlu były zastraszające a trwają częściowo jeszcze do dnia dzisiejszego.

Niniejszy referat, oparty na doświadczeniu z praktyki naszych Spółdzielni Rolniczo-Handlowych, zamierza wymienić najgłówniejsze błędy, które zdarzają się przy zawieraniu oraz wykonywaniu umów handlowych.

Po zniesieniu kordonu gospodarczego między b. Kongresówką zawiera się liczne transakcje z firmami innych dzielnic. Z powodu transakcyj tych powstają często spory sądowe i kilka spółdzielni zmuszonych jest do prowadzenia procesów w b. Kongresówce wzgl. Małopolsce. Jest to niedogodność, dla Spółdzielni wielka, gdyż wyszukiwanie sobie zastępców procesowych w odległych miejscowościach i odbywanie w tym celu podróży powoduje znaczne koszty. Niedogodności tej można uniknąć w ten sposób, że przy transakcjach umieszcza się w umowie klauzulę, że miejscem wykonania jest miejscowość X“ (siedziba Spółdzielni), lub „dla rozstrzygnięcia sporów, powstałych z niniejszej transakcji, kompetentny jest Sąd w Y“ (najdogodniejszy dla Spółdzielni Sąd Okręgowy.)

Klauzulę tę zaleca się umieszczać także przy zawieraniu transakcyj z klientami, zamieszkałymi w Województwach zachodnich Państwa, jeżeli Sąd stałego zamieszkania strony przeciwnej, który bez takiej klauzuli zasadniczo jest kompetentny do rozstrzygnięcia sporu przeciwko dłużnikowi, dla Spółdzielni jest niedogodny.

Częstokroć spotyka się mniemanie, że oferty i akceptacja oferty muszą być oddawane w formie pisemnej. Przedewszystkiem istnieje mniemanie, że umowa, co do której nastąpiło porozumienie ustnie lub telefonicznie, przychodzi do

skutku z chwilą piśmiennego jej potwierdzenia. Pewien kierownik Rolnika w procesie, który Rolnikowi wytoczono na mocy ustnie w pociągu zawartej umowy, chciał się bronić tem, że umowa nie przysłała do skutku ponieważ nie wysłał jej potwierdzenia.

Zapatrywania te są błędne, gdyż z wyjątkiem umów co do nabycia i zbycia nieruchomości oraz pewnych kompleksów majątkowych, obowiązujące prawo przy umowach handlowych nie wymaga żadnych formalności. A zatem umowy co do kupna i sprzedaży ziemiopłodów zawierać można ustnie telefonicznie, telegraficznie i pisemnie. Najgłówniejszy postulat prawa jest ten, aby strony ugodziły się co do jakości i ilości towaru oraz co do ceny. W życiu kupieckim istnieje zwyczaj, że umowy zawarte ustnie, telefonicznie i telegraficznie potwierdza się później pisemnie. Potwierdzenie to jednakowoż nie stwarza umowy, lecz dla porządku potwierdza tylko jej treść aby szczegóły umowy przytwierdzić na piśmie dla łatwiejszego ich zachowania w pamięci.

Aktem, stwarzającym umowę, jest jednakowoż zawsze pierwotne uzgodnienie woli stron, czy to wyrażone ustnie, telefonicznie czy telegraficznie. Jest to ważne szczególnie ze względu na oznaczenie czasu, w którym dana umowa przysłała do skutku.

W szczególności spotyka się często mylne pojmowanie istoty oferty. Kto składa ofertę, ten daje wyraz swej woli zawarcia umowy z tym, któremu ofertę przedkłada. Oferta obowiązuje oferenta. Jeśli oferent chce wykluczyć obowiązujący charakter oferty, natenczas winien to w ofercie wyraźnie zaznaczyć, n. p. przez dopisanie słów: „bez obligacji“ lub „bez zobowiązania“. Jeśli natomiast tej klauzuli nie umieszcza, natenczas oferta obowiązuje go, chyba, że na czas zdola ofertę cofnąć.

Co do cofnięcia oferty spotyka się w praktyce naszych Spółdzielni niedość jasne pojęcia. Przedewszystkiem uświadomić sobie należy, że z chwilą kiedy odbiorca ofertę otrzymał, cofnięcie jej jest już niedopuszczalne. Np. Rolnik otrzymuje ofertę na jeden wagon żyta z majątku X o godz. 10 rano pocztą. O godz. 11 telefonuje tenże majątek, że ofertę cofa. W tym wypadku cofnięcie oferty nadchodzi zapóźno i Rolnik może ofertę akceptować, bez względu na to, czy przed otrzymaniem telefonicznego odwołania oferty warunki jej zaakceptował lub nie.

Cofnięcie oferty jest możliwe tylko w dwóch wypadkach: 1) jeżeli wpłynie przed nadejściem oferty lub 2) jeżeli wpłynie równocześnie z ofertą, a więc w naszym wypadku, jeżeli majątek X do Rolnika zatelefonuje przed 10, że ofertę cofa, lub gdy pisemne cofnięcie oferty nadejdzie o 10 pocztą równocześnie z ofertą, przyczem w ostatnim wypadku nie stanowi różnicy, które pismo Rolnik poweźmie do wiadomości wcześniej, ofertę czy cofnięcie oferty. Decydującą w tym wypadku jest ta okoliczność, że obydwa pisma dostały się równocześnie w posiadanie Rolnika.

Jeden z Rolników zamierzał wytoczyć proces pewnej firmie zbożowej, która mu złożyła ofertę na wagon pszenicy dnia 10 marca, a którą Rolnik zaakceptował 16 marca. Wymieniona firma pszenicy dostarczyć nie chciała, twierdząc, że przyjęcie oferty nastąpiło zapóźno. Rolnik w niniejszym wypadku istotnie postąpił niewłaściwie, gdyż ofertę należy akceptować a) albo w oznaczonym w ofercie terminie, albo b) w czasie, w którym oferent w regularnych stosunkach może się spodziewać akceptacji.

Prawo nie przepisuje czasokresu, w którym oferta, oddana w nieobecności kontrahenta, musi być zaakceptowana, lecz pozostawia to do decyzji zwyczajowi handlowemu. Zwyczaj handlowy wymaga, aby na ofertę oświadczyć się możliwie w tym samym dniu, najpóźniej w dniu następnym. Akceptacja po upływie 6 dni, jak w powyższym przykładzie, jest stanowczo spóźniona, i jako taka niema znaczenia prawnego, czyli, że przez spóźnioną akceptację umowa nie przychodzi do skutku. Spóźnioną akceptację uważać należy za nową ofertę.

Prawo wymaga natomiast, że oferta, oddana w obecności strony przeciwnej, musi być na miejscu oświadczoną, chyba,

że oferent wyraźnie, lub przez zachowanie się swoje pozwoli na przedłużenie terminu do akceptacji.

Ciekawy wypadek wydarzył się w jednej z firm zbożowych w Poznaniu. Otrzymała ona ofertę z pewnego majątku, którą niezwłocznie zaakceptowała i akceptację wysłała pocztą oferentowi. Z powodu winy poczty akceptacja doszła do rąk majątku dopiero po upływie 8 dni. Stempel poczty nadawczej wykazywał, że firma akceptację wysłała na czas, a list był 8 dni w drodze. Majątek akceptacji tej uznać nie chciał, twierdząc, że otrzymał ją zapóźno. W wynikłym z tej przyczyny procesie sąd uznał, że umowa przyszła do skutku, gdyż akceptacja została na czas wysłana i z winy poczty nie nadeszła na czas do rąk oferenta. Oferent wprawdzie nie jest obowiązany w ten sposób spóźnionej akceptacji uznać, lecz obowiązkiem jego jest w tym wypadku po otrzymaniu spóźnionej akceptacji donieść zaraz swemu przeciwnikowi, że akceptacja z powodu winy poczty nadeszła zapóźno, wobec czego uznać jej nie może. O ile w ten sposób stronę przeciwną uwiadomi, natenczas umowa nie przychodzi do skutku. W powyższym przykładzie jednakowoż odnośny majątek uwiadomienia takiego nie wysłał, skutkiem czego mimo spóźnionej akceptacji umowa przyszła do skutku.

Następnie przystąpiono do punktu piątego: „Obroty towarowe Rolników, a sprawa kapitałów obrotowych”. Referent p. Kusztełan, przedstawivszy obroty towarowe Rolników za rok 20/21, oblicza przypuszczalne zapotrzebowanie kapitału obrotowego w przyszłym roku gospodarczym. Jeżeli rozwój Rolników niema się cofnąć, należałoby w pierwszym rzędzie podwyższyć odpowiednio kapitały własne, aby na podstawie ich otrzymać potrzebne kredyty bankowe lub rządowe. Z tego względu zalecałoby się podwyższyć wysokość udziałów do 50 000 mk. a odpowiedzialność do 250 000 mk. Wobec wysokości sum powyższych referent nie robi jednakże żadnych propozycji, ale daje je zebrany pod rozwagę.

Po referacie, który jest umieszczony w całej osnowie w Poradniku nr. 6 z r. 1922 na str. 78 i nast. wywiązała się obszerniejsza dyskusja, w toku której zebrani ze względu na opozycję członków, nie godzą się w większości na podwyższenie udziałów i sum odpowiedzialnościowych do wysokości wyżej przedstawionej, uchwalając rezolucję:

a) „Zebranie Reprezentantów Rolników z Wielkopolski i Pomorza wyraża przekonanie, iż nadmierny brak nietylko kredytu kupieckiego, ale i gotówki, wywołuje niezmierną drożyznę kredytu, która się już przetwarza w lichwę. Spółdzielcze kupiectwo zbożowe zwraca uwagę rządowi na to, iż, o ile nie zostanie zaopatrywane w dostateczne kredyty i gotówkę, nie zdoła sprostać zadaniu sfinansowania tegorocznego żniwa, co znów przyczyni się do niepotrzebnego przedłużenia panującej drożyzny. Zebranie znosi prośbę do pana Ministra Skarbu, aby zechciał zawczasu przez ułatwienie kredytów, a zwłaszcza redyskontu w P. K. K. P. zapobiec niesprawności kupiectwa polskiego.

b) Zebranie Reprezentantów Rolników, rozpatrzywszy przypuszczalne sumy, potrzebne dla sfinansowania obrotów towarowych w przyszłym roku gospodarczym, zaleca „Rolnikom” przygotować się do tego zadania przez dalsze podniesienie poszczególnych udziałów członków do wysokości conajmniej 10 000 marek, obowiązkowych rocznych wpłat na udział do wysokości 1 000 mk., a odpowiedzialności za każdy udział do wysokości 20 000 mk.

Zebranie poleca „Rolnikom”, aby przy przyjmowaniu nowych statutów wprowadziły przepis tej treści, że kwoty, przeznaczone na dywidendę towarową, dopisywać się będzie do niepełnych udziałów, a o ile udziały są w zupełności wpłacone, na osobne konto, wypowiedziane tylko równocześnie z udziałami i oprocentowane w wysokości dywidendy do udziałów.

Zebranie Reprezentantów Rolników poleca pozatem, aby roczne Walne Zgromadzenia podniosły odpowiednio granicę dla kredytu bankowego, oraz, aby Zarządy zawczasu zapewniły sobie odpowiednio wysoką akredytywę w bankach.

W stosunku do odbiorców należy zachować jak najdalej idącą powściągliwość w udzielaniu kredytów, które unieruchomiją kapitały obrotowe „Rolników”.

W sprawie punktu czwartego „Utworzenie sądu rozjemczego przy Oddziale Spółdzielni rolniczo-handlowych” referował dr. Jeszke.

Wobec znacznego rozwoju spółdzielni naszych i ich stosunków, które z chwilą zniesienia dawniejszych granic, stosownie do okolicy i położenia geograficznego, nieraz odmienne wykazują pod względem handlowym praktyki, sprawa Sądu Rozjemczego przy Patronacie stała się w ostatnim czasie aktualną i domaga się załatwienia. Aczkolwiek dobre i zgodne stosunki pożądane są między spółdzielniami i wogóle kupcami, tak w interesie podtrzymania wzajemnych stosunków handlowych, jak wogóle całej organizacji, wszakże nie można zaprzeczyć, że Sąd Rozjemczy działa raczej ugodowo i zbliża przeciwników do siebie dając możność stronom obiektywnego wypowiedzenia się i wytłumaczenia. Wątpić nie należy, że Sąd Rozjemczy przy Patronacie stanowić będzie poważny czynnik informacyjny i pouczający. Gruntowne poznanie zasad i prawideł kupieckich z szczerą uwzględnieniem branży zbożowej przynieść może niemałe korzyści tak moralne, jak materialne, a obiektywne i rzeczowe rozstrzygnięcie Sądu Rozjemczego, należycie umotywowane, da nam z pewnością niejedną cenną naukę, którą „Poradnik” mógłby rozpowszechniać przez streszczanie wyroków o znaczeniu zasadniczym na łamach swego pisma.

Regulamin Sądu Rozjemczego.

§ 1.

Sąd Rozjemczy przy Patronacie Związku Spółdzielni Zarobkowych i Gospodarczych w Poznaniu rozstrzyga spory, jeśli choć jedną z stron jest spółdzielnia związkowa lub centrala związkowa i jeśli strony godzą się na kompetencje Sądu Rozjemczego.

§ 2.

Sąd Rozjemczy urzęduje z zasady w Poznaniu. Strony mogą za zgodą Patronatu umówić inną miejscowość.

§ 3.

Patronat Związku desygnuje co rok 12 sędziów rozjemczych z pośród kierowników Rolników, fachowców, Centrali Rolników oraz innych osób.

§ 4.

Sąd Rozjemczy składa się z 3 członków. Każda z stron deleguje po jednym swym przedstawicielu z liczby desygnowanych sędziów. Przedstawiciele stron wybierają przewodniczącego. O ile na przewodniczącego zgodzić się nie mogą, wyznacza sędziego Patron Związku wzgl. jego zastępcę.

§ 5.

Korespondencję oraz sprawy formalne, złączone z działalnością Sądu Rozjemczego załatwia Patronat.

§ 6.

Sędziowie rozjemczy są wykluczeni od współdziałania w Sądzie Rozjemczym w tych wszystkich wypadkach, w których sędzia w myśl par. 41 procedury cywilnej jest wykluczony od wykonywania funkcji sędziowskich.

Sędziego Rozjemczego może strona w myśl par. 42 procedury cywilnej oddać jako stronnego. Wniosek o oddalenie sędziego musi być stawiony pisemnie conajmniej 4 dni przed wyznaczonym terminem. Wniosek o oddalenie sędziego rozstrzyga Patron Związku wzgl. jego zastępcę.

§ 7.

Wniosek o rozstrzygnięcie sporu przez Sąd Rozjemczy stawiają strony pisemnie do Patronatu Związku Spółdzielni

Zarobkowych i Gospodarczych, podając nazwisko i miejsce zamieszkania, zastępców stron oraz powód sporu w streszczeniu.

O ile strona, zgodziwszy się na rozstrzygnięcie sprawy przez Sąd Rozjemczy, w przeciągu tygodnia od wezwania przez Patronat, nie wyznaczy swego zastępcy, natenczas zastępcę mianuje Patronat.

§ 8.

Sąd Rozjemczy zobowiązany jest do wysłuchania wywodów obydwu stron oraz do zbadania stanu rzeczy, na mocy którego spór wynikł. Sąd Rozjemczy może wedle wyboru rozprawiać ze stronami ustnie lub pisemnie. Na wniosek jednej z stron, rozprawy odbywać muszą się ustnie.

§ 9.

Strony mogą przed Sądem Rozjemczym dać się zastąpić przez pełnomocników za pisemnem pełnomocnictwem.

§ 10.

• Sąd Rozjemczy może słuchać bez przysięgi świadków i rzeczoznawców, o ile dobrowolnie przed nim się zjawią.

§ 11.

O ile Sąd uważa za konieczną jakąkolwiek czynność sądową, do której załatwienia nie jest kompetentny, natenczas na wniosek jednej strony czynność tę należy spowodować w myśl § 1036 procedury cywilnej przez sąd kompetentny.

§ 12.

Przewodniczący Sądu Rozjemczego winien przed rozpoczęciem rozprawy usiłować nakłonić strony do zawarcia ugody.

§ 13.

Sąd Rozjemczy może w każdej chwili odmówić decyzji w oddanym mu sporze bez podania powodów. W tym wypadku strony zwrócić się mogą na zwykłą drogę sądową.

§ 14.

O ile strona w wyznaczonym jej czasokresie nie odda żadnego pisemnego poświadczenia, lub nie zjawi się w terminie do ustnej rozprawy, natenczas Sąd Rozjemczy rozstrzyga na mocy przedstawionego oraz znanego mu stanu rzeczy. Sąd Rozjemczy może, o ile zwłokę lub niestawiennictwo strony uważa za niedostatecznie uniewinnione, także bez wniosku przedłużyć czasokres do pisemnego oświadczenia się, lub odroczyć termin do ustnej rozprawy.

§ 15.

Sąd Rozjemczy rozstrzyga większością głosów. Decyzja jest ostateczna.

Decyzja Sądu musi zawierać:

- a) oznaczenie stron,
- b) oznaczenie sędziów, którzy przy wydaniu decyzji współdziałali,
- c) decyzję co do sporu samego i co do kosztów,
- d) motywy decyzji, o ile strony z podania motywów nie zrezygnowały.

§ 16.

Decyzję sądu formuluje i spisuje przewodniczący, podając datę zapadnięcia tejże, a wszyscy współdziałający sędziowie zaopatrują decyzję swemi podpisami. Doręczenie decyzji skutecznia Patronat listem poleconym. Formalne doręczenie oraz złożenie decyzji w sekretarjacie sądu w myśl przepisów procedury cywilnej następuje tylko na wyraźny wniosek jednej z stron.

§ 17.

Koszty postępowania ponosi strona podlegająca, o ile w decyzji nie rozstrzygnięto inaczej.

§ 18.

Koszty i opłaty są te same, co w postępowaniu przed Sądem Rozjemczym Giełdy Zbożowej w Poznaniu.

§ 19.

Każdy wnioskodawca odpowiada wobec Sądu Rozjemczego za koszty. Sąd może od powoda zażądać zaliczki na koszty postępowania.

Następne punkty odłożono do następnego Zebrania, po-czem obrady zakończono.

III. Zebranie reprezentantów Spółdzielni Spożywców.

W dniu 29. maja 1922 r. odbyło się w Poznaniu na salce „Domu Królowej Jadwigi“ Zebranie reprezentantów spółdzielni spożywców z następującym porządkiem obrad:

I. o godz. 10 przed południem:

- 1) zagajenie,
- 2) sprawdzenie pełnomocnictw,
- 3) ukonstytuowanie biura,
- 4) ustanowienie porządku obrad,
- 5) sprawozdanie Zarządu i Sekretarjatu Spółdzielni Spożywców. Ref. p. Dyr. Broniarz,
- 6) referat: Jakie prawa i obowiązki ma Związek Rewizyjny w stosunku do spółdzielni związkowych oraz zadania organów spółdzielni? Ref. p. Wicepatron Dr. Seydlitz.

II. o godz. 3 po południu:

- 7) referat: O neutralności ruchu spółdzielczego. Ref. p. Dyr. Broniarz;
- 8) referat: Zamknięcia roczne. sporządzania inwentur i obowiązki Zarządu i Rady Nadzorczej przy zamknięciach rocznych. Ref. p. Urban;
- 9) referat: Opłaty stemplowe i podatki w spółdzielniach. Ref. p. Dr. Jeszke;
- 10) wnioski.

Zebranie zagał p. Wicepatron Dr. Seydlitz.

Punkt drugi — sprawdzenie pełnomocnictw — załatwiono w ten sposób, iż przedstawiciele „Zgód“ zapisywali się przy wejściu na salę do listy uczestników.

W załatwieniu punktu 3. — p. Wicepatron zaproponował, aby na ławników wybrano członków Zarządu Oddziału Sp. Sp., na co zebrani się zgodzili. Ponieważ reprezentanci otrzymali porządek obrad już przy zaproszeniach, przewodniczący nie odczytał go, tylko zebrani mieli się wypowiedzieć, czy życzą sobie zmianę porządku obrad czy też nie. Ponieważ nikt się nie sprzeciwiał, przystąpiono do punktu 5 — Sprawozdanie Zarządu, w którym zabrał głos p. Dyr. Broniarz.

Referent dając pogląd ogólny na stan naszych spółdzielni spożywców, poruszył sprawę propagandy i wskazał na potrzebę rozszerzenia czasopisma „Głos Spożywców“. Następnie przedstawił działalność rewizyjną i lustracyjną Oddziału za ubiegły okres, ujawniającą i usuwającą zachodzące w spółdzielniach usterki i nadużycia. W dalszym ciągu omówił sprawę należytego wynagrodzenia pracowników spółdzielni, jakoteż sprawę niedostatecznej znajomości rachunkowości w spółdzielniach oraz podniósł wzrastające zrozumienie u spółdzielni potrzeby obecności przedstawiciela Związku na walnych zgromadzeniach. Z kolei, mówiąc o propagandzie, tłumaczył jej stan niedostateczny w szczególności brakiem odpowiednich sił i zajęciem całkowitem Oddziału pracą organizacyjną; Oddział przyczynił się tylko do urządzenia kursów spółdzielczych dla żołnierzy, w przyszłości dla kierowników zorganizuje się osobne kursy. Referent poruszył także sprawę zagrażającego rozbicia jednolitego dotychczas naszego ruchu przez tworzący się kierunek partyjny. Następnie omówił stosunek spółdzielni do Hurtowni i nadużywanie w niej kredytu, oraz sprawę

właściwej kalkulacji cen w spółdzielniach, domagał się rychłego nadsyłania sprawozdań rocznych i porozumiewania się ze Związkiem przy zakładaniu filji i wezwał spółdzielnie do dostosowania swych statutów do przepisów nowej ustawy o spółdzielniach. Na zakończenie mówił jeszcze o konieczności porządku w książkowości i korespondencji, jako podstawie należytej działalności gospodarczej naszych spółdzielni.

W dyskusji poruszył p. Wicepatron Dr. Seydlitz niedostateczne przygotowanie ideowo-spółdzielcze kierowników i Rad Nadzorczych spółdzielni i zalecił umieszczanie w umowach z kierownikami klauzuli konkurencyjnej. Przy przystępowaniu do kalkulacji cen uważał za konieczne brać pod uwagę społeczny charakter spółdzielni. W dalszej dyskusji mówił p. Binerski o kalkulacji cen, p. Grześkowiak prosił o bliższe określenie partyjności spółdzielni, p. Kotas domagał się większego asortymentu towarów w hurtowni. Inni mówcy omawiali bliżej sprawy, poruszone w referacie; p. Bykowski odpierając zarzuty, czynione Hurtowni, wyraził się z uznaniem o wzmagającej się współpracy spółdzielni

z Hurtownią. Na koniec zabrał jeszcze raz głos referent, udzielając kilka wyjaśnień.

Następny referent p. wicepatron Dr. Seydlitz omówił prawa i obowiązki Związku Rewizyjnego w stosunku do spółdzielni oraz zadania organów spółdzielni.

Po przerwie do godz. 3 po południu podjęto obrady referatem p. Dyr. Broniarza „O neutralności ruchu spółdzielczego”. Referent przedstawił rozwój ruchu spółdzielczego w różnych krajach i w oparciu o wybrane słowa wielkich mężów kooperacji, jako też o dane cyfrowe wykazał wyższość typu neutralnego spółdzielni nad klasowym pod względem ideowym i gospodarczym.

Następny referat „o zamknięciach rocznych, sporządzaniu inwentur i obowiązkach Zarządu i Rady Nadzorczej przy zamknięciach rocznych” wygłosił p. Urban.

Potem mówił p. Dr. Jeszke o opłatach stemplowych i podatkach w spółdzielniach.

Po uchwaleniu wniosków przewodniczący zamknął posiedzenie.

5. Biblioteka Związku.

Uzupełnienie Katalogu Biblioteki Związkowej.*)

- | Nr. | A. Czasopisma. | | |
|------------|---|--|--|
| 61 b. | Dziennik Urzędowy Ministerstwa Skarbu za rok 1922. | | |
| 63. | Dr. Marcin Nadobnik. Spis Miejscowości Województwa Poznańskiego. Poznań 1922. | | |
| 64. | Convention Germano-Polonaise Relativ à la Haute Silesie. Faite à Genève le 16 mai 1922. | | |
| 65. | Traktat Pokoju między mocarstwami sprzym. i skoj. i Niemcami. Podpisany w Wersalu 28. 6. 1919 r. Dzien. Ustaw Rzecz. 1920. | | |
| 66 a. | Sprawy podatkowe rocznik I. czasopismo poświęcone popularyzacji skarbowości publ. | | |
| 69 c. | Dziennik Urzęd. Min. b. dz. pr., rocznik 1921/22. | | |
| 70 d. | Dzien. Ustaw Rzeczyposp. Polskiej, rocznik 1922, 3 tomy. | | |
| 95 a. b. | Poradnik Spółdzielni, rocznik 1922. | | |
| 121 a. b. | Głos Spożyców, rocznik 1920/21. | | |
| 122 a. b. | " " " " 1922. | | |
| 158. | Spółem (Organ Związku Polsk. Stow. Spoż.) rocz. 1921. | | |
| 159. | " " " " " " 1922. | | |
| 170. | Czasopismo dla Spółek Rolniczych (Lwów) rocznik 1917. | | |
| 171. | " " " " " " 1918. | | |
| 172. | " " " " " " 1919. | | |
| 173. | " " " " " " 1920. | | |
| 1091. | " " " " " " 1921. | | |
| 1092. | " " " " " " 1922. | | |
| 188 a. | Gazeta Mleczarska - Poznań, rocznik 1920. | | |
| 188 b. | " " " " 1921. | | |
| 188 c. | " " " " 1922. | | |
| 193. | Stowarzyszenia Rolnicze (Warszawa) rocznik 1920. | | |
| 194. | " " " " 1921. | | |
| 195. | Czasopismo Spółdzielni Rolniczych, Warszawa Rok 1922. | | |
| 1052. | „Siła“ (Organ Spółdzielni Kredyt.-Warszawa) Rok 1917. | | |
| 1053. | " " " " 1918. | | |
| 1054. | " " " " 1919. | | |
| 1055. | " " " " 1920. | | |
| 1056. | " " " " 1921. | | |
| 1057. | " " " " 1922. | | |
| 1066. | Rzeczpospolita Spółdzielcza, Warszawa, Rocznik 1921. | | |
| 1067. | " " " " 1922. | | |
| 1081. | Die Bank, rocznik 1919. | | |
| 1082. | " " " 1920. | | |
| 1083. | " " " 1921. | | |
| | B. Sprawozdania, statystyka etc. | | |
| 240 a. b. | Sprawozdanie Związku Sp. Z. i G. Rok 1921. | | |
| 320. | Bank Związku (Lista osób uprawnionych do prawomocnego podpisywania. Rok 1922 i uzupełnienia. | | |
| 414. | Sprawozdanie z XI. Zjazdu Pełnomoc. Związku P. Stow. Spoż. Rok 1921. | | |
| 461. | Przemysł Cukrowniczy Zach. Polski podł. stanu 1920/21, 1921/22. Poznań, 1922. | | |
| 485. | Wiadomości Statystyczne z zakresu statystyki gospodarcei w b. d. pr. Dr. Rajm. Buławski 1922 r. | | |
| 527. | Jahrbuch d.Zentralverband.Deutsch.Konsumvereine 1919. | | |
| 528. | " " " " 1920. | | |
| 529. | " " " " 1921. | | |
| 530. | " " " " 1922. | | |
| 1202. | Raport Boerenbond Belge, Louvain 1920. | | |
| 1261. | Sprawozdanie jubileuszowe (25) Banku Ludowego w Czarnkowie 1900. | | |
| 1261 a. | Sprawozdanie jubileuszowe Kasy Pożyczkowej w Ostrowie (25 r. j.) 1897. | | |
| 1261 b. | Sprawozdanie jubileuszowe Kasy Wzajemnej Pomocy w Poznaniu (25) r. j. 1912. | | |
| 1261 c. | Sprawozdanie jubileuszowe Banku Ludowego w Koronowie (25) r. j. 1917. | | |
| 1261 d. | Sprawozdanie jubileuszowe Banku Ludowego w Borku (50) r. j. 1917. | | |
| 1261 e. | Sprawozdanie jubileuszowe Banku Ludowego w Nowemieście (25) r. j. 1918. | | |
| 1261 f. | Sprawozdanie jubileuszowe Banku Ludowego w Chełmnie (25) r. j. 1918. | | |
| 1261 g. | Sprawozdanie jubileuszowe Banku Ludowego w Kobylinie (50) r. j. 1918. | | |
| | D. Dzieła, broszury etc. | | |
| 1694. | Witold Góra. Księgowość w spółdzielniach, Lwów 1922. | | |
| 1695. | Pawłowicz Stan. Obowiązki podatkowe w instytucji kredytowej, Warszawa 1922. | | |
| 1696. | R. Mielczarski. Rachunkowość Stow. Spożyców, Warszawa 1921. | | |
| 1697. | Bank Kwilecki, Potocki (50 lat pracy), Poznań 1920. | | |
| 1698. | Bank Ludowy w Kościanie. 1868—1917. Poznań. | | |
| 1699. | Umowa między Polską a Gdańskiem. (Konwencja z dnia 9. 11. 1920 r.) | | |
| 1700. | Historja Banku Ludowego w Lubawie. Lubawa 1920. | | |
| 1701. | Rathenau Walther. Vom Aktienwesen. Berlin 1918. | | |
| 1702. | Instrukcja prowadzenia ksiąg rachunkowych wdl. wzoru Polskiego Związku Rewizyjnego Spółek kredytowych. Warszawa, Jasna, 1921. | | |
| 1703. | Dzięciołowski Stan. Spółdzielczość rolniczo-handlowa w Polsce, Warszawa 1921. | | |
| 1704. | W. H. Wolff. Współdzielczość w rolnictwie (Przekład z angielskiego) Warszawa 1914. | | |
| 1705. | Dr. Marjan Głowacki. Przedsiębiorstwa ubezpieczeniowe na ziemiach polskich, Poznań 1918. | | |
| 1706. | Patkowski Aleks. Wychowanie pokolenia w duchu demokratycznej idei współdziałania, Warszawa 1922. | | |
| 1707. | I. W. Kosmowska. Domy społeczne, Warszawa 1921. | | |
| 1708. | S. E. Bojkowski. Kooperatywa uczniowska, Warszawa 1919. | | |
| 1709. | Kustroń Józef. płk. Ruch spółdzielczy w wojsku, Warszawa 1922. | | |
| 1710. | Mielczarski R. Cel i zadania stowarzyszeń spożyców, Warszawa 1917. | | |
| 1711. | Zaleski Z. Z dziejów walki o handel polski, Poznań 1921. | | |
| 1712. | Ks. Wojcicki Aleks. Robotnik polski w życiu rodzinnem, Warszawa 1922. | | |
| 1713. | Księga adresowa obywateli ziemskich Rzecz. Polk. oraz Kółek Rolniczych, Warszawa 1922. | | |
| 1714 a. b. | Spółki akcyjne w Polsce. Urban Roman i Dr. Wietrzykowski. Poznań. Rok 1921/22, rok 1922/23. | | |
| 1715. | Wiejski Jerzy. Zrzeszenia na roli, Warszawa 1921. | | |
| 1716. | Godwin Edm. Co działy duńskie stow. spółdzielcze (rolnicze), Warszawa 1921. | | |
| 1717. | W. Sikorski i J. Żerkowski. Historia Warsz. Spółdz. Stow. Spoż. w Warszawie, Warszawa 1923. | | |
| 1718. | Kłoska Jan. Zalesianie i zadrzewianie nieużytków. Warszawa 1922. | | |
| 1719. | Dr. Fr. Stefczyk. Rolnicze Stow. pożyczkowe. Warszawa 1914. | | |
| 1720. | Victorini Józef. Jak hodować kury na wsi. Kraków 1922. | | |
| 1721. | Dr. Fr. Stefczyk. Rola spółdzielcz. w uprzemysłowieniu rolnictwa. Warszawa 1923. | | |
| 1722. | Dr. R. Laugrod. Kalendarz Bankowy. Warszawa 1923. | | |
| 1723. | Prace Drugiego Zjazdu Przewodników Spółdzielczości Polskiej w Poznaniu 1921 r. Poznań 1922. | | |

*) Patrz Sprawozdanie za rok 1921. Część II, nr. 5, str. 40—51.

Część III.

Sprawozdanie Spółdzielni.

Treść:

1. Wykaz Spółdzielni według nazw ich siedzib.
2. Wiadomości szczegółowe.
3. Wykaz
 - a) Spółdzielni,
 - b) Filijułożony alfabetycznie według poszczególnych kategorii.
4. Siedziba Spółdzielni według województw, miast i wsi.
5. Następstwo Spółdzielni wedle czasu powstania.
6. Udziały i odpowiedzialność członków.
7. Dywidendy.
8. Stopy procentowe w Spółdzielniach kredytowych
 - a) od depozytów,
 - α) krótkoterminowych,
 - β) długoterminowych,
 - b) od pożyczek.



1. Wykaz Spółdzielni zdających sprawozdanie za rok 1922

ułożony alfabetycznie

według urzędowych nazw ich siedzib.

1. Barcin	Bank Ludowy, Spół. z odp. nieogr. w Barcinie.
2. Barcin	Rolnik w Barcinie, Spół. roln.-handl. z odp. ogr.
3. Bnin	Bank Ludowy w Bninie, Spół. z nieogr. odp.
4. Borek	Bank Ludowy, Spół. z odp. nieogr. w Borku.
5. Borek	Rolnik w Borku, Spół. roln.-handl. z odp. ogr.
6. Borzyszkowy	Bank Ludowy, Spół. z odp. nieogr. w Borzyszkowach.
7. Brenno	Bank Ludowy, Spół. z odp. nieogr. w Brennie.
8. Brodnica	Bank Pożyczkowy, Spół. z odp. nieogr. w Brodnicy.
9. Brodnica	Rolnik w Brodnicy, Spół. roln.-handl. z odp. ogr.
10. Brusy	Bank Ludowy, Spół. Kredytowa z odp. nieogr. w Brusach.
11. Brusy	„Kupiec“, Tow. konsumowe, Spół. z odp. ogr. w Brusach.
12. Buk	Bank Ludowy, Spół. z odp. nieogr. w Buku.
13. Buk	Rolnik, Spół. roln.-handl. z ogr. odp. w Buku.
14. Bukówiec górny	Bank Ludowy, Spół. z odp. nieogr. w Bukówcu górnym.
15. Bukówiec (now.)	Bank Ludowy, Spół. z nieogr. odp.
16. Bydgoszcz	Bank Ludowy, Spół. z odp. nieogr. w Bydgoszczy.
17. Bydgoszcz	Bank Przemysłowy, Spół. z odp. ogr. w Bydgoszczy.
18. Bydgoszcz	„Polonia“ w Bydgoszczy, Spół. Spoż. zap. z ogr. odp.
19. Bytyń	Bank Ludowy, Zap. spół. z nieogr. odp.
20. Chełmce	Bank Ludowy, Spół. z odp. nieogr., Chełmce, powiat Strzelno.
21. Chełmce	„Zgoda“, Spół. Spoż. z ogr. odp. w Chełmcach.
22. Chełmno	Bank Chełmiński, Spół. zap. z ogr. odp. w Chełmnie.
23. Chełmno	Bank Ludowy, Spół. z ogr. odp., Chełmno.
24. Chełmża	Bank Ludowy, Spół. z odp. nieogr. w Chełmży.
25. Chełmża	Rolnik w Chełmży, Spół. roln.-handl. z odp. ogr.
26. Chmielno	Bank Ludowy, Spół. zap. z odp. nieogr., Chmielno.
27. Chmielno	„Kupiec“, Spół. zap. z ogr. odp. w Chmielnie.
28. Chodzież	Bank Nadnotecki, Spół. z odp. nieogr. w Chodzieży.
29. Chodzież	„Zgoda“, Spół. Spoż., Spół. z ogr. odp. Chodzież.
30. Chojnice	Bankverein Chojnice, Spół. z ogr. odp.
31. Chrzypsko	Bank Ludowy, Spół. zap. z nieogr. odp. Chrzypsko.
32. Chwałkowo	Bank Ludowy, Spół. z odp. nieogr. w Chwałkowie.
33. Czarnków	Bank Ludowy w Czarnkowie, Spół. zap. z odp. nieogr.
34. Czarnków	Rolnik w Czarnkowie, Spół. roln.-handl. z odp. ogr.
35. Czarnków	„Zgoda“ w Czarnkowie, Spół. Spoż. z odp. ogr.
36. Czempin	Bank Ludowy, Spół. z odp. nieogr. w Czempiniu.
37. Czempin	Rolnik, Tow. zak. i sprzed., Spół. z ogr. odp. w Czempiniu.
38. Czarniejewo	Bank Ludowy w Czarniejewie, Spół. z nieogr. odp.
39. Czersk	Bank Ludowy, Spół. z odp. nieogr. w Czersku.
40. Dakowy Mokre	Bank Ludowy, Spół. z odp. nieogr. w Dakowach Mokrych.
41. Dobrzyca	Bank Ludowy, Spół. z odp. nieogr. w Dobrzycy.
42. Dobrzyca	Rolnik w Dobrzycy, Spół. roln.-handl. z odp. ogr.
43. Dolsk	Bank Ludowy, Spół. Kredytowa z odp. nieogr. w Dolsku.
44. Droszew	Bank Ludowy, Spół. z odp. nieogr. w Droszewie.
45. Drzycim	Bank Ludowy, Spół. z nieogr. odp.
46. Dubin	Bank Ludowy, Spół. z odp. nieogr. w Dubinie.
47. Duszniki	Bank Ludowy, Spół. z odp. nieogr. w Dusznikach.
48. Działdowo	Bank Ludowy, Spół. Kredytowa zap. z nieogr. odp. w Działdowie.
49. Gąsawa	Bank Ludowy, Spół. z odp. nieogr. w Gąsawie.
50. Gębice	Bank Ludowy, Spół. z odp. nieogr. w Gębicach.
51. Gniew	Bank Ludowy, Spół. zap. z nieogr. por. w Gniewie.
52. Gniewkowo	Bank Ludowy, Spół. z ogr. odp. Gniewkowo.

53. **Gniezno** Bank Kredytowy, Spół. z odp. nieogr. w Gnieźnie.
54. **Gniezno** Bank Pożyczkowy, Spół. z odp. ogr. w Gnieźnie.
55. **Gniezno** Rolnik w Gnieźnie, Spół. roln.-handlowa z odp. ogr.
56. **Gniezno** „Gniazdo“ w Gnieźnie, Spół. Spoż. z odp. ogr.
57. **Gniezno** Drukarnia Spółkowa w Gnieźnie, Spół. z ogr. odp.
58. **Golejewo** Bank Ludowy, Spół. z odp. nieogr. w Golejewie.
59. **Golina** Bank Ludowy, Spół. z odp. nieogr. w Golinie.
60. **Golina** „Samopomoc“ w Golinie, Spół. Spoż. z odp. ogr.
61. **Golub** Bank Ludowy, Spół. z odp. nieogr. w Golubiu.
62. **Gołańcz** Bank Ludowy, Spół. z odp. nieogr. w Gołańczy.
63. **Gostyczyn** Bank Ludowy, Spół. z odp. nieogr. w Gostyczynie.
64. **Gostyczyn** Spółkowa Mleczarnia Gostyczyn, zap. spół. z nieogr. odp.
65. **Gostyń** Bank Pożyczkowy, Spół. z odp. nieogr. w Gostyniu.
66. **Gostyń** Rolnik w Gostyniu, Spół. roln.-handl. z odp. ogr.
67. **Gostyń** „Zgoda“, Spół. Spoż., Spół. zap. z ogr. odp.
68. **Gościszyn** Bank „Ul“, Spół. z odp. nieogr. w Gościszynie.
69. **Górzno** Bank Ludowy, Spół. z odp. nieogr. w Górznie.
70. **Grabów** Bank Ludowy, Spół. z odp. nieogr. Grabów.
71. **Grodzisk** Bank Ludowy, Spół. zap. z nieogr. odp. w Grodzisku.
72. **Grodzisk** Mleczarnia Spółkowa, Spół. z nieogr. odp. w Grodzisku.
73. **Grodzisk** Rolnik, Tow. zak. i sprzed., Spół. zap. z ogr. odp. w Grodzisku.
74. **Gruczno** Bank Ludowy, Spół. zap. z nieogr. odp. w Grucznie.
75. **Grudziądz** Bank Ludowy, Spół. z odp. nieogr. Grudziądz.
76. **Grudziądz** „Zgoda“ w Grudziądzu, Spół. Spoż. z odp. ogr.
77. **Grudziądz** „Bazar“, Spół. budowlana, Spół. z ogr. odp.
78. **Inowrocław** Bank Ludowy, Spół. Kredytowa zap. z ogr. odp. w Inowrocławiu.
79. **Inowrocław** Hurtownia Branży Kolonialnej, Spół. zap. z ogr. odp. w Inowrocławiu.
80. **Inowrocław** Rolnik w Inowrocławiu, Spół. roln.-handl. z odp. ogr.
81. **Inowrocław** „Zgoda“ w Inowrocławiu, Spół. Spoż. z odp. ogr.
82. **Janówiec** Bank Ludowy, Spół. z odp. nieogr. w Janówcu.
83. **Janówiec** Rolnik w Janówcu, Spół. roln.-handl. z odp. ogr.
84. **Janówiec** „Zgoda“ w Janówcu, Spół. Spoż. z odp. ogr.
85. **Jaraczew** Bank Ludowy, Jaraczew, Spół. z nieogr. odp.
86. **Jaraczew** Rolnik, Tow. zak. i sprzed., Spół. zap. z ogr. odp.
87. **Jarocin** Kasa Pożyczkowa i Oszczędności w Jarocinie, Spół. zap. z nieogr. odp.
88. **Jarocin** Rolnik w Jarocinie, Spół. roln.-handl. z odp. ogr.
89. **Jarocin** „Zgoda“ w Jarocinie, Spół. Spoż. z odp. ogr.
90. **Jeżewo** Bank Ludowy, Spół. z odp. nieogr. w Jeżewie.
91. **Jutrosin** Bank Ludowy, Spół. z odp. nieogr. w Jutrosinie.
92. **Jutrosin** Rolnik w Jutrosinie, Spół. roln.-handl. z odp. ogr.
93. **Kamieniec** Bank kółka włościańskiego, Spół. z odp. nieogr. w Kamieńcu.
94. **Kartuzy** Bank Ludowy, Spół. z odp. nieogr. w Kartuzach.
95. **Kartuzy** „Zgoda“ w Kartuzach, Spół. Spoż. z odp. ogr.
96. **Katowice** Bank Ludowy — Volksbank, E. G. m. u. H.
97. **Katowice** Bank Ziemski — Landbank, E. G. m. b. H.
98. **Kcynia** Bank Ludowy, Spół. z odp. nieogr. Kcynia.
99. **Kępno** Bank Kupiecki, Spół. z odp. nieogr. w Kępnie.
100. **Kępno** Bank Ludowy, Spół. z odp. nieogr. w Kępnie.
101. **Kępno** „Zgoda“ w Kępnie, Spół. Spoż. z odp. ogr.
102. **Kielno** Bank Ludowy w Kielnie pow. Weiherowski, Spół. z odp. nieogr.
103. **Kielpin** Bank Ludowy, Spół. z odp. nieogr. w Kielpinie p. Kartuzy.
104. **KłECKO** Bank Ludowy, Spół. zap. z nieogr. odp. w Kłecku.
105. **Kobylin** Bank Ludowy, Spół. z odp. nieogr. w Kobylinie.
106. **Komórk** Bank Ludowy, Spół. z nieogr. odpow.
107. **Koronowo** Bank Kredytowy, Spół. z odp. nieogr. w Koronowie.
108. **Koronowo** Bank Ludowy, Spół. z odp. nieogr. w Koronowie.
109. **Koronowo** Rolnik w Koronowie, Spół. roln.-handl. z odp. ogr.
110. **Kostrzyn** Bank Ludowy, Spół. z nieogr. odp.
111. **Kostrzyn** Rolnik w Kostrzynie, Spół. roln.-handl. z odp. ogr.
112. **Kościan** Bank Kupiecko-Przemysłowy, Spół. z odp. nieogr. w Kościanie.
113. **Kościan** Bank Ludowy, Spół. Kredytowa z odp. ogr. w Kościanie.
114. **Kościerzyna** Bank Ludowy, Spół. z odp. nieogr. Kościerzyna.
115. **Kościerzyna** Rolnik w Kościerzynie, Spół. roln.-handl. z odp. ogr.
116. **Kowalewo** Bank Ludowy, Spół. z odp. nieogr. w Kowalewie (Pomorze).
117. **Koźmin** Bank Koźmiński, Spół. z odp. nieogr. w Koźminie.
118. **Koźmin** Rolnik w Koźminie, Spół. roln.-handl. z odp. ogr.
119. **Kórnik** Bank Ludowy, Spół. zap. z nieogr. odp. w Kórniku.
120. **Kórnik** Rolnik w Kórniku, Tow. z ogr. por.
121. **Krobia** Bank Ludowy, Spół. z odp. nieogr. w Krobi.
122. **Krobia** Rolnik w Krobi, Spół. roln.-handl. z odp. ogr.
123. **Krotoszyn** Bank Kupiecki Spół. zap. z nieogr. odp. Krotoszyn.
124. **Krotoszyn** Bank Ludowy w Krotoszynie, zap. Spół. z nieogr. odp.
125. **Krotoszyn** Rolnik w Krotoszynie, Spół. roln.-handl. z odp. ogr.
126. **Krotoszyn** „Zgoda“ w Krotoszynie, Spół. Spoż. z odp. ogr.

- | | |
|-----------------------|--|
| 127. Królewska Huta | Bank Ludowy — Volksbank, E. G. m. u. H. |
| 128. Królewska Huta | „Byt“, Spół. Spoż. E. G. m. b. H. |
| 129. Kruszwica | Bank Ludowy, Spół. z odp. nieogr. w Kruszwicy. |
| 130. Kruszwica | Mleczarnia Spółkowa, Spół. zap. z ogr. odp. w Kruszwicy. |
| 131. Kruszwica | Rolnik w Kruszwicy, Spół. roln.-handl. z odp. ogr. |
| 132. Kruszwica | „Piaśt“ w Kruszwicy, Spół. Spoż. z odp. ogr. |
| 133. Krzywiń | Bank Ludowy, Spół. z odp. nieogr. w Krzywiniu. |
| 134. Krzywiń | Rolnik w Krzywiniu, Spół. roln.-handl. z odp. ogr. |
| 135. Książ | Bank Ludowy, Spół. z odp. nieogr. w Książu. |
| 136. Książ | Kasa Pożyczkowa i Oszczędności, Spół. z odp. nieogr. w Książu. |
| 137. Kwilcz | Bank Ludowy, Spół. z nieogr. odp. |
| 138. Leszno | Bank Kredytowy Leszno, Spół. z nieogr. odp. |
| 139. Leszno | Bank Ludowy, Spół. z odp. nieogr. w Lesznie. |
| 140. Leszno | „Zgoda“, Sp. Spoż., Spół. z ogr. odp. w Lesznie |
| 141. Lidzbark | Bank Ludowy, Spół. z odp. ogr. w Lidzbarku. |
| 142. Lidzbark | „Zgoda“, w Lidzbarku Spół. Spoż., Spół. z odp. ogr. |
| 143. Lipinki | Bank Ludowy, Spół. Kredytowa z odp. nieogr. Lipinki pow. Lubawski. |
| 144. Lipusz | Bank Ludowy, Spół. z odp. nieogr. w Lipuszu. |
| 145. Lisewo | Bank Ludowy w Lisewie, Spół. z odp. nieogr. |
| 146. Lisewo | Mleczarnia Spółkowa, Spół. zap. z nieogr. odp. |
| 147. Lubasz | Bank Ludowy, Spół. z odp. nieogr. w Lubaszu. |
| 148. Lubasz | Rolnik w Lubaszu, Spół. roln.-handl. z odp. ogr. |
| 149. Lubawa | Bank Ludowy, Spół. z odp. ogr. w Lubawie. |
| 150. Lubawa | Rolnik w Lubawie, Spół. roln.-handl. z odp. ogr. |
| 151. Lubawa | Spółka Parcelacyjna, Spół. z odp. ogr. w Lubawie. |
| 152. Lubawa | Spółka szewska, Spół. zap. z ogr. odp. w Lubawie. |
| 153. Lubichowo | Bank Ludowy, Spół. z odp. nieogr. w Lubichowie. |
| 154. Lubiewo | Bank Ludowy, Spół. z odp. nieogr. w Lubiewie. |
| 155. Lubliniec | Bank Ludowy — Volksbank, E. G. m. u. H. |
| 156. Luboń | „Spójnia“ Spół. Spoż. z ogr. odp. w Luboniu. |
| 157. Lwówek | Bank Ludowy, Spół. z odp. nieogr. we Lwówku. |
| 158. Lwówek | Rolnik we Lwówku, Spół. roln.-handl. z odp. ogr. |
| 159. Lwówek | „Zgoda“, Spół. Spoż., Spół. z ogr. odp. w Lwówku. |
| 160. Łabiszyn | Bank Ludowy, Spół. z odp. nieogr. w Łabiszynie. |
| 161. Łasin | Bank Ludowy, Spół. z odp. nieogr. w Łasinie. |
| 162. Łasin | Rolnik w Łasinie, Spół. roln.-handl. z odp. ogr. |
| 163. Łakocin | Bank Ludowy, Spół. z ogr. odp. |
| 164. Łęg | Bank Ludowy, Spół. z odp. nieogr. w Łęgu na Pomorzu. |
| 165. Łobżenica | Bank Ludowy, Spół. z odp. nieogr. Łobżenica. |
| 166. Łobżenica | Bank Ziemski, Spół. z ogr. odp. |
| 167. Łobżenica | Rolnik, w Łobżeniczy Spół. roln.-handl. z odp. ogr. |
| 168. Margonin | Bank Ludowy, Spół. z nieogr. odp. |
| 169. Mchy | Bank Ludowy, Spół. z odp. nieogr. w Mchach. |
| 170. Michorzewo | Bank Ludowy, Spół. z nieogr. odp. |
| 171. Miejska Górka | Bank Ludowy, Spół. z odp. nieogr. w Miejskiej Górze. |
| 172. Miejska Górka | Rolnik w Miejskiej Górze, Spół. roln.-handl. z odp. ogr. |
| 173. Mieszków | Bank Ludowy, Spół. z nieogr. odp. |
| 174. Mieścisko | Bank Ludowy, Spół. z odp. nieogr. w Mieścisku. |
| 175. Międzychód | Bank Ludowy, Spół. z nieogr. odp. |
| 176. Mikstat | Bank Ludowy, Spół. Kredytowa z nieogr. odp. w Mikstacie. |
| 177. Miłostaw | Bank Ludowy, Spół. z odp. nieogr. w Miłostawiu. |
| 178. Mogilno | Bank Ludowy, Spół. z odp. nieogr. w Mogilnie. |
| 179. Mogilno | Rolnik w Mogilnie, Spół. roln.-handl. z odp. ogr. |
| 180. Mogilno | „Zgoda“ w Mogilnie, Spół. Spoż. z odp. ogr. |
| 181. Mosina | Bank Ludowy, Spół. z odp. nieogr. w Mosinie. |
| 182. Mroczka | Bank Ludowy, Spół. z odp. nieogr. w Mroczy. |
| 183. Murowana Goślina | Bank Ludowy, Spół. z odp. nieogr. w Murowanej Goślinie. |
| 184. Nakło | Bank Ludowy Nakło, Spół. z nieogr. odp. |
| 185. Nakło | Rolnik Nakło nad Notecią, Spół. z ogr. odp. |
| 186. Nekla | Bank Ludowy Nekla, Spół. z nieogr. odp. |
| 187. Nowe | Bank, Spół. z nieogr. odp. w Nowem. |
| 188. Nowemiasto | Bank Ludowy, Spół. z odp. nieogr. w Nowemmieście nad Drwęcą. |
| 189. Nowemiasto | Rolnik w Nowemmieście, Spół. roln.-handl. z odp. ogr. |
| 190. Oborniki | Bank Ludowy w Obornikach, Spół. z odp. nieogr. |
| 191. Obra | Bank Ludowy, Spół. z odp. nieogr. w Obrze. |
| 192. Odolanów | Bank Ludowy, Spół. z odp. nieogr. w Odolanowie. |
| 193. Odolanów | Kasa Pożyczkowa, Spół. z nieogr. odp. |
| 194. Odolanów | „Zgoda“ w Odolanowie, Spół. Spoż. z odp. ogr. |
| 195. Ołobok | Bank Ludowy, Spół. z odp. nieogr. w Ołoboku. |
| 196. Opalenica | Bank Ludowy, Spół. z odp. nieogr. w Opalenicy. |
| 197. Osie | „Zgoda“, Spół. Spoż. Spół. z ogr. odp. w Osiu. |
| 198. Osieczna | Bank Ludowy, Spół. z odp. nieogr. w Osiecznie. |
| 199. Osieczna | Rolnik w Osiecznie, Spół. roln.-handl. z odp. ogr. |
| 200. Osiek | Bank Ludowy, Spół. z odp. nieogr. w Osieku. |

201. **Ostroróg** Bank Ludowy, Spół. zap. z nieogr. odp. w Ostrorogu.
 202. **Ostrów** Bank Kupiecki, Spół. z odp. nieogr. w Ostrowie.
 203. **Ostrów** Kasa Pożyczkowa, Spół. z odp. nieogr. w Ostrowie.
 204. **Ostrów** Rolnik w Ostrowie, Spół. roln.-handl. z odp. ogr.
 205. **Ostrów** Spółka Mleczarska Ostrów, Spół. zap. z ogr. odp.
 206. **Ostrów** Spółdzielnia Piekarska, Spół. z ogr. odp. w Ostrowie.
 207. **Ostrów** Spółka Szewska, Spół. z ogr. odp.
 208. **Ostrów** „Zgoda”, Spół. Spoż. w Ostrowie, Spół. z ogr. odp.
 209. **Ostrzeszów** Bank Ludowy, Spół. z odp. nieogr. w Ostrzeszowie.
 210. **Ostrzeszów** Rolnik w Ostrzeszowie, Spół. roln.-handl. z odp. ogr.
 211. **Ostrzeszów** Spółka Piekarska, Spół. zap. z ogr. odp. Ostrzeszów.
 212. **Ostrzeszów** „Zgoda” w Ostrzeszowie, Spół. Spoż. z odp. ogr.
 213. **Otorowo** Bank Ludowy, Spół. z odp. nieogr. w Otorowie.
 214. **Pakość** Bank Ludowy, Spół. z odp. nieogr. w Pakości.
 215. **Pakość** Rolnik w Pakości, Spół. roln.-handl. z odp. ogr.
 216. **Pakość** „Zgoda”, w Pakości, Spół. Spoż. z odp. ogr.
 217. **Pelplin** Bank Ludowy, Spół. z odp. ogr. w Pelplinie.
 218. **Pelplin** Mleczarnia i Piekarnia Parowa, Spół. zap. z ogr. por. Pelplin, Pomorze.
 219. **Pelplin** „Zgoda” w Pelplinie, Spół. Spoż. Spół. zap. z ogr. odp.
 220. **Pępowo** Bank Ludowy, Spół. z odp. nieogr. w Pepowie.
 221. **Piaski** Bank Ludowy, Spół. z odp. nieogr. w Piaskach.
 222. **Pleszew** Bank Kupiecki, Spół. z nieogr. odp.
 223. **Pleszew** Bank Pożyczkowy, Spół. z odp. nieogr. w Pleszewie.
 224. **Pleszew** „Zgoda”, Spół. Spoż. z odp. ogr. w Pleszewie.
 225. **Pniewy** Bank Kredytowy, Spół. zap. z nieogr. odp. w Pniewach.
 226. **Pniewy** Rolnik w Pniewach, Spół. roln.-handl. z odp. ogr.
 227. **Pobiedziska** Bank Ludowy, Spół. z odp. nieogr. w Pobiedziskach.
 228. **Pogorzela** Bank Ludowy, Spół. z odp. nieogr. w Pogorzeli.
 229. **Poniec** Bank Ludowy, Spół. Kredytowa z odp. nieogr. Poniec.
 230. **Poniec** Rolnik w Poniecu, Spół. roln.-handl. z odp. ogr.
 231. **Poznań** Bank Ludowy, Spół. z odp. ogr. w Poznaniu.
 232. **Poznań** Bank Pożyczkowy, Spół. z odp. nieogr. w Poznaniu.
 233. **Poznań** Bank Wielkopolski, Spół. z odp. nieogr. w Poznaniu.
 234. **Poznań** Bank Wzajemnej Pomocy, Spół. z odp. nieogr. w Poznaniu.
 235. **Poznań** Dom Przemysłowy, Spół. z ogr. odp.
 236. **Poznań** Konsum Prac. Poczt. w Poznaniu, Spół. zap. z ogr. odp.
 237. **Poznań** Konsum Urzęd. Polskich w Poznaniu, Spół. z ogr. odp.
 238. **Poznań** Spół. Spoż. Prac. B-ku Zw. Sp. Zarobk. z ogr. odp. w Poznaniu.
 239. **Poznań** Polska Mleczarnia Spółkowa w Poznaniu, Spół. zap. z ogr. odp.
 240. **Poznań** Pomoc (Spółdzielnia budowl.) z odp. ogr. w Poznaniu.
 241. **Poznań** Pozn. Spółka Okowiciana, Spół. dla zbytu okowity z ogr. odp. w Poznaniu.
 242. **Poznań** Pracownia Sukien, Spół. z odp. ogr. w Poznaniu.
 243. **Poznań** Rolnik w Poznaniu, Stow. dla zak. i sprzed. płodów rolnych, Spół. z ogr. odp.
 244. **Poznań** Spółdz. Budowl. Ogólnej Użytecz. z ogr. odp. w Poznaniu.
 245. **Poznań** Spółdz. Kup. Cech. Obuwn. z odp. ogr. Poznań.
 246. **Poznań** Spółka Handlowa, Spół. z ogr. odp. w Poznaniu.
 247. **Poznań** Spółka Piekarska z odp. ogr.
 248. **Poznań** Spółka Ziemska, Spół. zap. z ogr. odp.
 249. **Poznań** „Zgoda” w Poznaniu, Spół. Spoż. z odp. ogr.
 250. **Przemęt** Bank Ludowy, Spół. z odp. nieogr. w Przemęcie (Wielkopolska).
 251. **Pszczyna** Bank Ludowy w Pszczynie — Volksbank, E. G. m. u. H.
 252. **Puck** Bank Puck, Spół. z odp. nieogr. w Pucku.
 253. **Radzyń** Bank Ludowy, Spół. z odp. nieogr. w Radzynie.
 254. **Raszków** Bank Ludowy Spół. z odp. nieogr. Raszków.
 255. **Rawicz** Bank Ludowy, Spół. z odp. nieogr. w Rawiczu.
 256. **Rawicz** Spółdz. Mieszkaniowa Urzęd. z ogr. odp. w Rawiczu.
 257. **Rawicz** Rolnik w Rawiczu, Spół. roln.-handl. z odp. ogr.
 258. **Rogowo** Bank Ludowy, Spół. z odp. nieogr. w Rogowie.
 259. **Rogoźno** Bank Ludowy, Spół. z odp. nieogr. w Rogoźnie.
 260. **Rogoźno** Rolnik w Rogoźnie, Spół. roln.-handl. z odp. ogr.
 261. **Rozdrażewo** Bank Ludowy, Spół. z nieogr. odp.
 262. **Ruda** Bank Ludowy — Volksbank, E. G. m. u. H.
 263. **Rusko** Bank Ludowy w Rusku, Spół. z odp. nieogr.
 264. **Rybnik** Bank Ludowy — Volksbank, E. G. m. u. H.
 265. **Sępólno** Bank Ludowy, Spół. z odp. nieogr. w Sępólnie.
 266. **Sępólno** Rolnik, Tow. zak. i sprzed., Spół. z ogr. odp.
 267. **Siedlec** Bank Ludowy, Spół. zap. z nieogr. por. w Siedlecu.
 268. **Siemianice** Bank Ludowy, Spół. z nieogr. odp.
 269. **Siemianowice** Bank Ludowy — Volksbank, E. G. m. u. H.
 270. **Siemoń** Bank Ludowy, Spół. z odp. nieogr. w Siemoniu.
 271. **Sierakowice** Bank Ludowy, Spół. z odp. nieogr. w Sierakowicach.
 272. **Sieraków** Bank Ludowy, Spół. z odp. nieogr. w Sierakowie.
 273. **Sieraków** Rolnik w Sierakowie, Spół. roln.-handl. z odp. ogr.
 274. **Skalmierzyce** Bank Ludowy Skalmierzyce, Spół. z odp. nieogr.

275. **Skarszewy** Rolnik, Stow. dla zak. i sprzed., Spół. zap. z ogr. por.
 276. **Skoki** Bank Ludowy, Spół. z odp. nieogr. w Skokach.
 277. **Skoki** Rolnik w Skokach, Spół. roln.-handl. z odp. ogr.
 278. **Skórcz** Bank Ludowy, Spół. z odp. nieogr. w Skórczu.
 279. **Staniszewo** Bank Ludowy, Spół. z nieogr. odp.
 280. **Starogard** Bank Ludowy, Spół. z odp. nieogr. w Starogardzie.
 281. **Stary Tomyśl** Kasa Oszczędności i Pożyczek, Spół. z odp. nieogr. w Starym Tomyślu.
 282. **Stęszew** Bank Ludowy, Spół. z odp. nieogr. w Stęszewie.
 283. **Stężycza** Bank Ludowy, Spół. z nieogr. odp.
 284. **Strzałkowo** Bank Ludowy, Spół. z odp. nieogr. w Strzałkowie.
 285. **Strzałkowo** Rolnik. Spół. roln.-handl. z odp. ogr. Strzałków.
 286. **Strzelno** Bank Ludowy, Spół. z odp. nieogr. w Strzelnie.
 287. **Strzelno** Rolnik w Strzelnie, Spół. roln.-handl. z odp. ogr.
 288. **Sulmierzyce** Bank Ludowy, Spół. z odp. nieogr. w Sulmierzycach.
 289. **Swarzędz** Bank Ludowy, Spół. z nieogr. odp.
 290. **Szamotuły** Bank Ludowy w Szamotułach, Spół. z odp. nieogr.
 291. **Szamotuły** Rolnik w Szamotułach, Spół. roln.-handl. z odp. ogr.
 292. **Szamotuły** „Zgoda”, Spół. Spoż., Spół. z ogr. odp. w Szamotułach.
 293. **Szubin** Bank Ludowy, Spół. Kredytowa z odp. nieogr. w Szubinie.
 294. **Szubin** Rolnik, Tow. zak. i sprzed., Spół. zap. z ogr. odp. w Szubinie.
 295. **Szwarcenowo** Bank Ludowy, Spół. zap. z nieogr. odp. w Szwarcenowie.
 296. **Śliwice** Bank Śliwice, Spół. z odp. nieogr. w Śliwicach.
 297. **Śmigiel** Bank Ludowy, Spół. z odp. nieogr. w Śmiglu.
 298. **Śmigiel** Rolnik w Śmiglu, Spół. roln.-handl. z odp. ogr.
 299. **Śmigiel** „Zgoda”, Spół. Spoż. z odp. ogr. w Śmiglu.
 300. **Śrem** Bank Ludowy, Spół. z odp. nieogr. w Śremie.
 301. **Śrem** Bank Rolniczo-Handlowy, Spół. zap. z ogr. odp.
 302. **Śrem** Rolnik w Śremie, Spół. roln.-handl. z odp. ogr.
 303. **Śrem** Spółka zakupu i sprzed. skór surowych i odp., Spół. z ogr. odp.
 304. **Śrem** „Zgoda” w Śremie, Spół. Spoż. z odp. ogr.
 305. **Środa** Bank Ludowy, Spół. zap. z nieogr. odp. w Środzie.
 306. **Środa** Rolnik w Środzie, Spół. roln.-handl. z odp. ogr.
 307. **Świecie** Bank Ludowy, Spół. z odp. nieogr. w Świeciu n/W.
 308. **Świecie** Rolnik w Świeciu n/W., Spół. roln.-handl. z odp. ogr.
 309. **Świecie** „Zgoda” w Świeciu, Spół. Spoż. z odp. ogr.
 310. **Tarnowo** Bank Ludowy, Spół. z nieogr. odp.
 311. **Tarnowskie Góry** Bank Ludowy, E. G. m. u. H.
 312. **Tczew** Bank Ludowy, Spół. z odp. nieogr. w Tczewie.
 313. **Tczew** Rolnik, Tow. zak. i sprzed., Spół. zap. z ogr. odp.
 314. **Tczew** „Zgoda”, Spół. Spoż., Spół. zap. z ogr. odp. w Tczewie.
 315. **Terespotockie** Bank Ludowy, Spół. z odp. nieogr.
 316. **Toruń** Pomorskie Stowarzyszenie Rolniczo-Handl. z ogr. odp. w Toruniu.
 317. **Toruń** „Zgoda”, Spół. Spoż., Spół. zap. z ogr. odp. w Toruniu.
 318. **Trzemeszno** Bank Ludowy, Spół. z odp. nieogr. w Trzemesznie.
 319. **Trzemeszno** Rolnik w Trzemesznie, Spół. roln.-handl. z odp. ogr.
 320. **Tuchola** Bank Ludowy, Spół. z odp. nieogr. w Tucholi.
 321. **Tuchola** Rolnik w Tucholi, Spół. roln.-handl. z odp. ogr.
 322. **Tuchola** Spółka Ziemska, Spół. z ogr. odp.
 323. **Ujście** Bank Ludowy, Spół. z odp. nieogr. w Ujściu.
 324. **Wąbrzeźno** Bank Ludowy, Spół. z odp. nieogr. w Wąbrzeźnie.
 325. **Wągrówiec** Bank Ludowy Wągrowiecki, Spół. z nieogr. odp.
 326. **Wągrówiec** Rolnik w Wągrówcu, Spół. roln.-handl. z odp. ogr.
 327. **Wągrówiec** „Zgoda”, Spół. Spoż., Spół. z ogr. odp. w Wągrówcu.
 328. **Wejherowo** Bank Kaszubski, Spół. zap. z nieogr. odp. w Wejherowie.
 329. **Wejherowo** „Kupiec”, Spół. zap. z ogr. odp.
 330. **Wejherowo** „Zgoda”, Spół. Spoż., Spół. z ogr. odp. w Wejherowie.
 331. **Wiele** Bank Ludowy, Spół. z odp. nieogr. w Wielu.
 332. **Wieleń** Bank Ludowy, Spół. z odp. nieogr. w Wieleniu.
 333. **Wieleń** Spółka Ziemska, Spół. z ogr. odp.
 334. **Wielichowo** Bank Ludowy, Spół. z odp. nieogr. w Wielichowie.
 335. **Więcbork** Bank Ludowy, Spół. z odp. nieogr. w Więcborku.
 336. **Więcbork** Rolnik w Więcborku, Spół. roln.-handl. z odp. ogr.
 337. **Witkowo** Bank Ludowy w Witkowie, Spół. zap. z nieogr. odp.
 338. **Witkowo** Rolnik w Witkowie, Spół. roln.-handl. z odp. ogr.
 339. **Wolsztyn** Bank Ludowy, Spół. z odp. nieogr. w Wolsztynie.
 340. **Wolsztyn** Rolnik w Wolsztynie, Stow. zak. i sprzed. Spół. zap. z ogr. odp.
 341. **Wolsztyn** „Zgoda” w Wolsztynie, Spół. Spoż. z odp. ogr.
 342. **Wronki** Bank Ludowy we Wronkach, Spół. z odp. nieogr.
 343. **Wronki** Rolnik we Wronkach, Spół. roln.-handl. z odp. ogr.
 344. **Września** Bank Pożyczkowy we Wrześni, Spół. z odp. ogr.
 345. **Września** Rolnik we Wrześni, Spół. roln.-handl. z odp. ogr.
 346. **Września** „Zgoda”, we Wrześni, Spół. Spoż. z odp. ogr.
 347. **Wyrzysk** Bank Ludowy, Spół. z odp. nieogr. w Wyrzysku.
 348. **Zaniemyśl** Bank Ludowy, Spół. Kredytowa z odp. nieogr. w Zaniemyślu.

349. Zbąszyń	Bank Ludowy, Spół. z odp. nieogr. w Zbąszyniu.
350. Zblewo	Bank Ludowy, Spół. z nieogr. odp.
351. Żerków	Bank Ludowy w Żerkowie, Spół. zap. z nieogr. odp.
352. Żerków	Rolnik w Żerkowie, Spół. roln.-handl. z odp. ogr.
353. Żnin	Bank Kredytowy, Spół. z odp. nieogr. w Żninie.
354. Żnin	Bank Ludowy, Spół. zap. z odp. ogr. w Żninie.
355. Żnin	Rolnik w Żninie, Spół. roln.-handl. z odp. ogr.
356. Żnin	„Zgoda“ w Żninie, Spół. Spoż. z odp. ogr.
357. Żukowo	Bank Ludowy, Spół. z odp. nieogr. w Żukowie.

Następujące spółdzielnie, w ostatnich trzech sprawozdaniach podane jako odcięte, stworzyły osobne organizacje związkowe na terenie odciętym i dlatego w roku sprawozdawczym nie weszły już w skład naszego sprawozdania:

1. Babimost — Bomst	Bank Ludowy E. G. m. u. H.
2. Bytom — Beuthen	Bank Ludowy — Volksbank, E. G. m. u. H.
3. Gdańsk — Danzig	Bank Ludowy, E. G. m. u. H.
4. Gliwice — Gleiwitz	Bank Ludowy, Volksbank E. G. m. u. H.
5. Koźle — Cosel	Bank Ludowy, E. G. m. u. H.
6. Opole — Oppeln	Bank Ludowy — Volksbank, E. G. m. u. H.
7. Opole — Oppeln	Bank Rolników, E. G. m. u. H.
8. Pierzchowice — Portschweiten	Bank, E. G. m. u. H.
9. Pierzchowice — Portschweiten	Bank Ludowy, E. G. m. u. H.
10. Pszczew — Betsche	Bank Ludowy — Volksbank, E. G. m. u. H.
11. Racibórz — Ratibor	Bank Ludowy, E. G. m. u. H.
12. Sopoty — Zoppot	Bank Ludowy — Volksbank, E. G. m. u. H.
13. Starytarg — Altmark	Bank Prywatny — Privatbank, E. G. m. u. H.
14. Strzelce — Gr. Strehlitz	Bank Ludowy, E. G. m. u. H.
15. Sztum — Stuhm	Bank Ludowy, E. G. m. u. H.
16. Tychnowy — Tiefenau	Bank Ludowy, E. G. m. u. H.
17. Zakrzewo — Zakrzewo	Bank Ludowy — Volksbank, E. G. m. u. H.
18. Złotów — Flatow	Bank Ludowy, E. G. m. u. H.
19. Złotów — Flatow	Rolnik, Einkaufs- u. Absatzverein, E. G. m. b. H.

2. Wiadomości szczegółowe

dotyczące siedziby, firmy, daty zarejestrowania, sądu powiatowego, poczty, nr. telefonu, składu Zarządu i Rady Nadzorczej, organu Spółdzielni, oraz terminu ostatecznego urzędowej rewizji.

Nr.	Siedziba	Firma	Data zarejestrowania ¹⁾	Sąd powiatowy	Poczta	Nr. telefonu	Zarząd	Rada Nadzorcza	Organ Spółdzielni	Ostateczny termin urzędowej rewizji
1	2	3	4	5	6	7	8	9	10	
1	Barcin	Bank Ludowy Sp. z z odp. nieogr. w Barcinie	16.12. 1896	Łabiszyn	Barcin	38	Ks. prob. Br. Matyaszczyk d. ²⁾ , Fr. Orchowicki k., M. Lewandowski p.	Prezes St. Goliwas, Dąbrówka, wicepr. L. Szymański, sekr. Fr. Danielewicz, A. Mielcarzewicz, J. Suliński, J. Bauza, St. Bąk, Ig. Szczukowski, Fr. Popielarz.	Dziennik Kujawski	7. 9. 1924
2	Barcin	Rolnik w Barcinie Sp. roln.-handl. z o. o.	15.11. 1904	Łabiszyn	Barcin	15	St. Czeszewski, T. Danielewicz, W. Zieliński.	Prezes Rybczyński, sekr. J. Bauza, St. Robaczewski, F. Popielarz, St. Goliwas, E. Brzeski, R. Sadłowski.	Dziennik Kujawski	16. 10. 1924
3	Bnin	Bank Ludowy w Bninie Sp. z n. odp.	1869	Śrem	Bnin	—	Ks. dziek. A. Lisiecki d., J. Brustman k., W. Fiens p.	Prezes W. Majchrzycki, Błażejewo, wicepr. J. Koralewski, sekr. M. Siejak, J. Matuszewski, W. Wlazły, P. Gabryelewicz, St. Tobała, J. Iwański, A. Werwiński.	Orędownik Powiatowy	8. 6. 1924
4	Borek	Bank Ludowy Sp. z odp. n. w Borku	4. 6. 1894	Koźmin	Borek	23	J. Ofierzyński d., L. Skrzypiński k., L. Ulanowski p.	Prezes ks. dziek. Borkowski, Borek, wicepr. A. Zuske, sekr. A. Stański, K. Suplicki, H. Gregorowicz, St. Piskorski, W. Kozłowski, A. Drewniak, St. Grzemski.	Orędownik Powiatowy	27. 11. 1924
5	Borek	Rolnik w Borku Sp. roln.-handl. z o. o.	15.10. 1907	Koźmin	Borek	29	W. Kozłowski, St. Plackowski.	Prezes ks. R. Borkowski, Borek, wicepr. K. Suplicki, M. Gruszka, I. Jańczak, F. Plackowski, St. Grzemski, P. Dopierała, A. Stański, St. Dorsz.	Poradnik Gospodarski	7. 8. 1924
6	Borzyszkowy	Bank Ludowy Sp. z o. n. w Borzyszkowach	8. 7. 1910	Chojnice	Lipnica	—	Ks. Sowiński, J. Żółkowski, J. Głodowski.	Prezes Fr. Reszka, wicepr. Fr. Ekman, sekr. I. Łacki, M. Łacki, J. Mrozek, J. Gliszczyński, M. Hapka, P. Kaźubowski, I. Chamier, A. Gliszczyński, M. Reszka.	Pielgrzym	2. 10. 1924
7	Brenno	Bank Ludowy Sp. z odp. n. w Brennie	16. 2. 1905	Leszno	Wiejewo	—	St. Kowal d., A. Nykiel k., T. Jozefowski p.	Prezes ks. prob. B. Wienke, wicepr. A. Rękoś, sekr. M. Kręć, P. Mirecki, A. Rimke, R. Nitsche, A. Krystek, J. Piotrowski, J. Pochanke.	Głos Leszczyński	23. 5. 1925
8	Brodnica	Bank Pożyczkowy Sp. z odp. n. w Brodnicy	1873	Brodnica	Brodnica	—	L. Janicki, L. Tyńczyński, J. Jakubowski.	Prezes ks. proboszcz Dembiński, Pokrzywdowo, wiceprezes A. Cybulski, sekretarz B. Orlewicz, T. Gajdziewski, J. Peto, B. Mechlin, W. Jaroszewski, A. Rzycki, I. Mieczkowski.	Orędownik Powiatowy	8. 10. 1924

¹⁾ W spółdz. społ. data założenia. ²⁾ d. - znaczy dyrektor, k. - kontroler, p. - podskarbi.

Nr.	Siedziba	Firma	Data zarejestrowania	Sąd powiatowy	Poczta	Nr. telefonu	Zarząd	Rada Nadzorcza	Organ Spółdzielni	Ostateczny termin urzędowej rewizji
1	2	3	4	5	6	7	8	9	10	
9	Brodnica	Rolnik w Brodnicy Sp. roln.-handl. z o. o.	27.12. 1909	Brodnica	Brodnica	137	St. Królikowski, W. Pawłowska, L. Janicki.	Prezes W. Olszewski, Brodnica, wicepr. ks. prob. Gosk, St. Wawrowski, W. Hoffmann, A. Maciejewski, W. Dubiński, E. Neumann. M. Robiński, ks. M. Kamiński.	Oređownik Brodnicki	9. 11. 1924
10	Brusy	Bank Ludowy Sp. kred. z o. n. w Brusach	20.11. 1889	Choinice	Brusy	18	A. Polachowski d., J. J. Pacholska k., dr. A. Kobyliński p.	Prezes szamb. St. Sikorski, W. Chelmy, wicepr. ks. J. Czapiewski, sekr. Wł. Hołoga, L. Krefft, J. Głowczewski, B. Jagalski.	Pielgrzym	24. 6. 1925
11	Brusy	Kupiec T. Konsu-mowe, Sp. z odp. o. w Brusach	4. 2. 1898	Choinice	Brusy	—	L. Przewoski, St. Zagowski, Fr. Czarnowski	Prezes St. Sikorski, W. Chelmy, wicepr. ks. poseł Bolt, W. Korzeniewski, Br. Głowczewski, Fr. Czarnowski, dr. A. Kobyliński.	Pielgrzym	24. 6. 1925
12	Buk	Bank Ludowy Sp. z odp. n. w Buku	30.9. 1872	Grodzisk	Buk	—	Ks. radca i dziek. St. Niziński. F. Bader, St. Miński.	Prezes St. Niegolewski, Niegolewo, wicepr. F. Rudnicki. sekr. Fr. Górczak, W. Kałek, Fr. Kurasz, A. Rutkowski, Wł. Begier.	Oređownik Grodziski	13. 6. 1924
13	Buk	Rolnik Sp. roln.-handl. z ogr. odp. w Buku	1. 4. 1907	Grodzisk	Buk	29 i 39	M. Gross. ks. St. Niziński, M. Potrawiakówna.	Prezes M. Sokolnicki, Brzoza, wiceprezes W. Dworzyński, F. Bader, St. Niegolewski, R. Zieleński, F. Kurasz, J. Pluciński, J. Krzyżański, A. Rutkowski.	Poradnik Gospodarski	28. 5. 1924
14	Bukowiec górny	Bank Ludowy Sp. z odp. n. w Bukówcu górnym	29.12. 1904	Leszno	Bukowiec pow. leszcz.	—	Ks. R. Platy d., F. Kaczmarek, L. Przezborski p.	Prezes M. Poloch, wicepr. P. Lörych, sekr. ks. Gluth, J. Świętek, A. Grzesiecki, J. Nitsche, J. Malępszy, W. Sieracki, M. Klecha.	Głos Leszczyński	21. 5. 1925
15	Bukowiec (nowot.)	Bank Ludowy Sp. z n. odp.	15.12. 1911	Nowotomyśl	Bukowiec pow. nowot.	—	Krama, Koza, Przybylski.	Prezes J. Pięta, wicepr. A. Simon, sekr. I. Koza II., W. Kanduła, J. Nowaczyk, F. Bobkiewicz, M. Dzieciół, B. Stociński.	Przewodnik Katolicki	27. 7. 1924
16	Bydgoszcz	Bank Ludowy Sp. z odp. n. w Bydgoszczy	11.7. 1902	Bydgoszcz	Bydgoszcz	—	J. Wawrzyniak, P. Złotowski, W. Echaust.	Prezes J. Milchert, wiceprezes J. Teska, A. Dudkowski, L. Sosnowski, J. Guziński, K. Mazgaj, M. Niedbalski. J. Zawitaj, M. Krzymiński.	Dziennik Bydgoski	6. 10. 1924
17	Bydgoszcz	Bank Przemysłowy Sp. z odp. o. w Bydgoszczy	1895	Bydgoszcz	Bydgoszcz	1247	W. Barlik, Dr. A. Raszēja, M. Kukułka.	Prezes K. Kaszubowski, Bydgoszcz, wiceprezes J. Starzyński, sekretarz St. Ganasiński, Fr. Sporny, J. Janicki, J. Jarocki, Fl. Figurski, J. Ruse, L. Romański.	Dziennik Bydgoski	21. 11. 1923
18	Bydgoszcz	Polonia w Bydgoszczy Sp. Spoż. Sp. z o. odp.	15.2. 1920	Bydgoszcz	Bydgoszcz	31 964	Z. Musiał, St. Grzybarska.	Prezes ks. Filipiak, wiceprezes And. Rochowiak, sekretarz H. Kaszubowski, A. Gampner, F. Doberstein, J. Cywiński, L. Sitarek, T. Wolny, J. Ostrowski, Fr. Smoliński, Ig. Frankowski, Fr. Chrapkowski. Kaz. Siciński, Kaz. Łączkowski, Rdc. Wierzbicki, Rdc. Milchert, J. Drażek, Teod. Kępiński.	Dziennik Bydgoski Głos Spozyców	3. 1. 1924
19	Bytyń	Bank Ludowy Sp. z n. odp.	20. 8. 1910	Szamotuły	Bytyń	Każmierz 8	B. Łubieński, ks. Cz. Stark, J. Wałkowska.	Prezes K. Ruszczyński, J. Napierała, M. Zimny, A. Łukaszewski, M. Le-mański, St. Przewoźny.	Oređownik p. szamotulskiego	31. 8. 1924

Nr.	Siedziba	Firma	Data zarejestrowania	Sąd powiatowy	Poczta	Nr. telefonu	Zarząd	Rada Nadzorcza	Organ Spółdzielni	Ostateczny termin urzędowej rewizji
1	2	3	4	5	6	7	8	9	10	
20	Chelmce	Bank Ludowy Sp. z odp. n. Chelmce, Powiat Strzelno	15.8.1891	Inowrocław	Chelmce	—	Ks. prob. M. Spychałowicz, H. Spychałowiczówna, ks. prob. M. Strehl.	Prezes A. Karczewski, Chelmce, wiceprezes J. Kotas, sekretarz M. Stawny, W. Borys, Ig. Wiśniewski, Ig. Kapski.	Dziennik Kujawski	17. 7. 1925
21	Chelmce	Zgoda Sp. Spoż. Sp. z o. odp. w Chelmcach	18.12.1920	Inowrocław	Chelmce	—	T. Mentkowski, W. Mielcarek, Wl. Kulpiński.	Dr. St. Kowalski, J. Adamczyk, J. Zmierczak, W. Śmigielski, W. Mielcarek, K. Andryszak, W. Bykowski.	Dziennik Kujawski	18. 10. 1924
22	Chelmno	Bank Chelmiński Sp. z o. odp. w Chelmnie	30.12.1893	Chelmno	Chelmno	—	W. Wesołowski d., Fr. Eblowski k.	Prezes L. Nowicki, Chelmno, wiceprezes, J. Kończewski, sekretarz J. Nierzwicki, zast. sekr. A. Strehlau, Dr. W. Bogusławski, A. Witkowski, J. Stefański, L. Szarafiński, J. Rosicki.	Nadwiślanin	31. 5. 1925
23	Chelmno	Bank Ludowy Sp. z o. odp. Chelmno	1889	Chelmno	Chelmno	—	Br. Dybalski, St. Wawrzyniak.	Prezes G. Napora, Chelmno, wicepr. A. Rummel, sekr. Z. Klein, Zdz. Łaszewski, L. Rudnicki, J. Czarnecki, K. Gogolewski, L. Jeszke, J. Trykowski.	Nadwiślanin	17. 7. 1925
24	Chelmża	Bank Ludowy Sp. z odp. n. w Chelmży	7. 7. 1896	Chelmża	Chelmża	46	W. Gąsowski, W. Kwieciński, J. Stefański.	Prezes ks. P. Gulgowski, wicepr. B. Dziegielewski, sekr. B. Korthals, J. Rutkowski, J. Żurek, W. Domżański, W. Biłski, I. Rudnicki, A. Litkowski.	Gazeta Chelmińska	5. 2. 1925
25	Chelmża	Rolnik w Chelmży Sp. roln.-handlowa z o. odp.	20. 6. 1911	Chelmża	Chelmża	43 i 61	B. Korthals, B. Dziegielewski, F. Rydlewski.	Prezes J. Szczaniecki, wicepr. ks. Polikarp, St. Wasiakowski, W. Chrzastowski, J. Żurek, T. Preiss, J. Katalowski, J. Gierszewski, L. Wędlkowski.	Kłosa	22. 12. 1923
26	Chmielno	Bank Ludowy Sp. z z odp. nieogr. Chmielno	31.3.1897	Kartuzy	Chmielno	2	Ks. A. Sadowski, I. Wallerand, L. Reiter.	Prezes ks. Sadowski, Brodnica, wiceprezes W. Rychert, sekr. J. Skrzypkowski, J. Knapieński, W. Ptach, S. Trzebiatowski, J. Laska, J. Lewna, F. Reiter.	Gazeta Kartuska	5. 7. 1924
27	Chmielno	Kupiec Sp. z z ogr. odpow. w Chmielnie	14. 3. 1904	Kartuzy	Chmielno	2	E. Kręzkowski, J. Wallerand, W. Kuczkowski.	Prezes ks. prob. Sadowski, Wygoda, wicepr. ks. dziek. K. Hoffmann, sekr. J. Skrzypkowski, J. Lewna, S. Trzebiatowski, J. Gdański, J. Laska, L. Reimer, F. Reiter.	Gazeta Gdańska	5. 7. 1924
28	Chodzież	Bank Nadnotecki Sp. z odp. n. w Chodzieży	7. 4. 1913	Chodzież	Chodzież	70	L. Dabiński, d., H. Maślanka, k., ks. Cz. Graetz.	Prezes ks. prob. Ig. Czechowski, Chodzież, wicepr. W. Szulczewski, sekr. W. Dankowski, St. Miedziński, S. Mańczak, Szcz. Kowalczyk, W. Górecki, J. Schultz.	Orędownik Chodzieski	17. 10. 1924
29	Chodzież	Zgoda Sp. Spoż. Sp. z o. odp. Chodzież	26. 6. 1920	Chodzież	Chodzież	—	Strzelecki, Dabiński L., Kowalczyk Szczepan.	Pres. J. Studnowski, wicepr. J. Mankowski, sekr. Kaz. Tomaszewski, M. Owczarzak, W. Poznański, Józ. Kozak, Winc. Olejniczak, Jak. Dziuba, Woj. Szon, I. Wachowiak, Jak. Czechowicz, Ign. Zamel, Leon Jackowki, Wacł. Trojanowski.	Orędownik Chodzieski	17. 10. 1924
30	Chojnice	Bankverein Chojnice Sp. z o. o.	1859	Chojnice	Chojnice	61	P. Schlonski d., O. Radke, k., E. Krause.	Prez. P. Wiese, Chojnice, wicepr. J. Hubert, sekr. K. Eilert, M. Maliński, W. Schultz, K. Stamm, M. Kryn, F. Wyrseh, B. Ruhnke.	Dziennik Chojnicki	3. 7. 1924

Nr.	Siedziba	Firma	Data zarejestrowania	Sąd powiatowy	Poczta	Nr. telefonu	Zarząd	Rada Nadzorcza	Organ Spółdzielni	Ostateczny termin urzędowej rewizji
1	2	3	4	5	6	7	8	9	10	
31	Chrzypsko	Bank Ludowy Sp. z z n. odp. Chrzypsko.	25. 10. 1919	Międzychód	Chrzypsko	3 Śródka	Ks. prob. R. Panewicz. J. Grzesiak.	Prezes K. Cichocki, Łęczeczki, wicepr. T. Dratwia, sekr. A. Furmanek. A. Gacek, M. Ratajczak, W. Bartkowiak, W. Helak. B. Stańko, R. Pilat.	Przewodnik Katolicki	30. 4. 1925
32	Chwałkowo	Bank Ludowy Sp. z odp. n. w Chwałkowie.	26. 7. 1909	Śrem	Mchy	—	W. Grzeškowiak, Ig. Wojciechowski, M. Musiał II.	Prezes W. Banaszak, Panienka, wiceprezes L. Wojtczak, sekr. A. Koch, K. Wojciechowski, I. Wojciechowski, Fr. Kaźmierczak. * A. Bączkiewicz, W. Musiał, J. Wojtkowiak.	Przewodnik Katolicki	18. 1924
33	Czarnków	Bank Ludowy w Czarnkowie Sp. z z odp. n.	13. 12. 1875	Czarnków	Czarnków	12	J. Jeszke, St. Grupiński, M. Waclawska.	Pr. ks. prob. M. Swinarski, Czarnków, sekr. A. Lesiński, A. Tarnowski, W. Pilawski, R. Woltmann, Szymaniak, P. Jarosz, T. Kościelski, A. Jeske.	Wiarus Nadnotecki	11. 5. 1924.
34	Czarnków	Rolnik w Czarnkowie Sp. roln.-handlowa z o. o.	29. 5. 1911	Czarnków	Czarnków	31	Wł. Mikołajczak, ks. prob. Swinarski, J. Maciejewski.	Prezes Paliszewski Gębice, wicepr. radca dr. Lniski, T. Kościelski, R. Taszarek, Fr. Kujawka, A. Jany, J. Górzny, J. Gonja, L. Szymaniak.	Oređownik Czarnkowski i Poradnik Gospodar.	10. 4. 1924.
35	Czarnków	„Zgoda“ w Czarnkowie Sp. Spoż. z ogr. odp.	24. 11. 1919	Czarnków	Czarnków	94	J. Buchalski, J. Jeszke, W. Bielejewski.	Prez. St. Grupiński, wicepr. Lesiński, sekr. Koźma, Dobek, Stróżyńska, Augustyniak, Kulwas, Słodowy, Borkowski.	Oređownik Powiatowy	22. 3. 1924.
36	Czempin	Bank Ludowy Sp. z odp. nieogr. w Czempiniu.	24. 11. 1906	Kościan	Czempin	18	Ks. prob. Ruszczyński, W. Iwaszkiewicz, W. Simiński.	Pr. ks. prob. Dzierzkiewicz, Modrze, wicepr. Sundmann, sekr. W. Kłos, H. Kurzyński, St. Andersz, Fr. Chudziński, W. Wołarczak, P. Nowicki, W. Skąpski.	Gazeta Polska	4. 6. 1925.
37	Czempin	Rolnik Tow. zak. i sprzed. Sp. z odp. o. w Czempiniu	1. 3. 1909	Kościan	Czempin	22 i 44	J. Kowalczyk, M. Stanisławska, W. Kłos.	Prezes G. Raszewski, Jasień, wiceprezes L. Piątkowski, ks. L. Dolaczyński, ks. F. Ruszczyński, J. Korbiak, J. Wędziński, A. Grajewski, T. Tomczak, A. Ustasiak.	Poradnik Gospodar.	14. 12. 1923.
38	Czerniejewo	Bank Ludowy w Czerniejewie Sp. z n. odp.	14. 2. 1894	Gniezno	Czerniejewo	—	Obarski St. J. Dux, F. Mohaupt.	Prezes M. Kostencki, wicepr. L. Raczkowski, sekr. M. Obarski, L. Piątkowski, N. Lipoński, F. Michalak, J. Nowicki, W. Kaczmarek, T. Kostencki.	„Lech“ gazeta gnieźnieńska	3. 8. 1924.
39	Czersk	Bank Ludowy Sp. z odp. n. w Czersku	7. 4. 1896	Czersk	Czersk	13	B. Zieliński, E. Laudowski, M. Koszewski.	Prezes I. Kliński Kłodnia, wicepr. Dr. B. Ody, sekr. J. Ostrowski, J. Piotrowski, F. Pozorski, A. Konitzer, P. Lipiński, P. Gwizdała, J. Bartel.	Pielgrzym	25. 6. 1925
40	Dakowy Mokre	Bank Ludowy Sp. z odp. n. w Dakowach Mokrych	1. 6. 1906	Grodzisk	Dakowy Mokre	—	A. Gawron, J. Napierała, W. Kurasiak.	Prezes Ks. Grośty, wicepr. St. Adamczak, sekr. Fr. Cieślak, Fr. Kaczmarek, J. Taifer, Fr. Kaczmarekiewicz, P. Szymkowiak, I. Białkowski, Hauller.	Przewod. Katolicki	28. 4. 1925

r.	Siedziba	Firma	Data zarejestrowania	Sąd powiatowy	Poczta	Nr. telefonu	Zarząd	Rada Nadzorcza	Organ Spółdzielni	Ostateczny termin urzędowej rewizji
1	2	3	4	5	6	7	8	9	10	
41	Dobrzyca	Bank Ludowy Sp. z odp. n. w Dobrzycy	10. 3. 1898	Koźmin	Dobrzyca	—	J. Śniatała, Br. Mikolajewski, H. Zychówna.	Prezes A. Janecki, Dobrzyca, wicepr. I. Rogowski, sekr. A. Druźbicki, St. Zmysłony, A. Kaczmarek, Fr. Gulcz, M. Stachowiak, Sz. Ratajczyk, Fr. Pawuła.	Poradnik Gospod.	19. 9. 1923
42	Dobrzyca	Rolnik w Dobrzycy Sp. roln.-handl. Sp. z o. odp.	19. 11. 1907	Koźmin	Dobrzyca	9	St. Zmysłony, ks. St. Śniatała, J. Wojciechowski.	Prezes ks. prob. Wesołowski, Koryto p. Ligota, wicepr. hr. St. Czarniecki, St. Kierczyński, I. Rogowski, F. Rogowski, W. Mielcarz, J. Dzierła, L. Kaczmarek, F. Kulas.	Poradnik Gospod.	31. 7. 1925
43	Dolsk	Bank Ludowy Sp. kred. z o. n. w Dolsku	3. 3. 1892	Śrem	Dolsk	—	Ks. dziek. Wł. Domaża, St. Jankowiak, J. Stawecki.	Prezes A. Michalski, Podrzekta, wicepr. J. Jankowiak, sekr. T. Stawecki, Chosłowski, Fr. Burzyński I., St. Stryczyński, Ig. Kasprzak, Ig. Szymaniak, St. Kaźmierczak.	Gazeta Powszechna Poznań	21. 1. 1925
44	Droszew	Bank Ludowy Sp. z odp. n. w Droszewie	6. 12. 1904	Pleszew	Droszew p. Kotowicko	1	Ks. prob. B. Hemmerling, St. Kaluźny, K. Mielcarek.	Prezes M. Niemojowski, Miedzianów, wicepr. K. Leporowski, W. Szymoniak, J. Jeziński, Ig. Jakubiak, F. Wojtczak, A. Walczak, J. Małolepszy, J. Janiak.	Orędownik dla pow. pleszew.	15. 9. 1923
45	Drzycim	Bank Ludowy Sp. z n. odp.	16. 2. 1873	Świecie	Drzycim	—	E. Dudziński, M. Kruczyński.	Prezes P. Wyrwicki, Dąbrówka, wicepr. B. Pstrąg, W. Kocikowski, J. Zieliński, J. Cyra, Fr. Nowicki, J. Gackowski, J. Solocheicz, Fr. Ciara.	Głos Świecki	5. 10. 1924
46	Dubin	Bank Ludowy Sp. z odp. n. w Dubinie	21. 6. 1902	Jutrosin	Dubin	21	Ks. A. Wiśniewski, St. Wybierański, W. Pawlicki.	Prezes W. Matysiak, wicepr. N. Rogalski, sekr. Mencil, J. Chudzik, F. Matysiak, K. Nieborak, St. Tyrakowski.	Przewod. Katolicki	24. 9. 1924
47	Duszniki	Bank Ludowy Sp. z odp. n. w Dusznikach	15. 3. 1919	Szamotuły	Duszniki	—	Ks. St. Szymański, J. Bilewski, W. Górski.	Prezes W. Szymański, Duszniki, wicepr. M. Turkot, sekr. Fr. Turkot, Fr. Paszek, Wł. Szymczak, M. Cwiertnia, A. Jankowiak, W. Kaźmierczak, Fr. Duszak.	Poradnik Spółdzielni	13. 11. 1923
48	Działdowo	Bank Ludowy Sp. kred. z. z n. odp. w Działdowie	20. 5. 1920	Działdowo	Działdowo	36	H. Goździewski H. Grzeszczykowa, Fr. Józwiakowski.	Prezes L. Wojczowski, Ks. Chyliński, L. Walkowiak, W. Kamiński, J. Grotkowski, J. Łożyński, G. Kasprzak, J. Dorowski, D. Niezikowski.	Orędownik Urzędowy powiatu Działdowskiego	5. 12. 1924
49	Gąsawa	Bank Ludowy Sp. z odp. n. w Gąsawie	15. 6. 1896	Żnin	Gąsawa	10	A. Kowalik, Wł. Tyblewski, T. Andrzejczak.	Prezes K. Gozimierski, Marcinkowo Górne, wicepr. Fr. Lisiecki, sekr. St. Wójciak, J. Mężydło, W. Gawrych, Fr. Szafranski, T. Olejniczak.	Poradnik Spółdzielni	6. 9. 1924
50	Gębice	Bank Ludowy Sp. z odp. n. w Gębicach	1895	Trzemeszno	Gębice	—	Ks. Br. Greinert, A. Bratkowski, M. Łągiewski.	Prezes ks. prob. St. Skoracki, Orchowo, wicepr. K. Jaczyński, sekr. R. Jankowski, W. Malenda, J. Pankowski, St. Wiese, St. Owczarek, J. Ruszkiewicz, K. Burzyński.	Dziennik Kujawski	17. 10. 1924
51	Gniew	Bank Ludowy Sp. z. z n. por. w Gniewie	11. 5. 1907	Gniew	Gniew	18	J. A. Klein d., Fr. Czarnowski k., P. Tolklik p.	Prezes ks. prob. Kupczyński, Garc, wicepr. ks. prob. Gburkowski, sekr. J. Piotrowski, B. Binerowski, I. Müller, F. Czarnowski, J. Dłużewski, J. Schwartz, M. Raabe.	Pielgrzym	5. 4. 1925

Nr.	Siedziba	Firma	Data zarejestrowania	Sąd powiatowy	Poczta	Nr. telefonu	Zarząd	Rada Nadzorcza	Organ Spółdzielni	Ostateczny termin urzędowej rewizji
1	2	3	4	5	6	7	8	9	10	
52	Gniewkowo	Bank Ludowy Sp. z o. odp. Gniewkowo	1876	Inowrocław	Gniewkowo	25	T. Chrzastowski, W. Kwiatkowski.	Prezes F. Mierzwicki, wicepr. K. Milewski, sekr. L. Świdrowicz, J. Stejter, I. Gołaszewski, W. Klemens, W. Przygodziński, Ig. Nowacki.	Dziennik Kujawski	19. 10. 1924
53	Gnieszno	Bank Kredytowy Sp. z odp. n. w Gniesznie	1. 9. 1922.	Gnieszno	Gnieszno	340	B. Hoffmann, M. Nowak.	Prezes St. Gantkowski, wiceprezes Śmiśniewicz, sekretarz J. Likowski, M. Woźniak, J. Kozłowski, St. Piskorski, K. Nowicki, E. Holka, St. Wojciechowski.	„Lech“ gazeta gniesznieńska	17. 5. 1924
54	Gnieszno	Bank Pożyczkowy Sp. z odp. o. w Gniesznie	2. 3. 1871.	Gnieszno	Gnieszno	272	A. Janowski, A. Śmielecki.	Prezes J. Waberski Gnieszno, wiceprezes M. Kostencki, sekretarz M. Splonskowski, T. Andersen. A. Galantowicz, W. Górski. T. Neumann, J. Pomorski, J. Przybyszewski.	„Lech“ gazeta gniesznieńska	29. 9. 1924
55	Gnieszno	Rolnik w Gniesznie Sp. rol. han. z o. o.	11. 3. 1906.	Gnieszno	Gnieszno	111 i 171	H. Idziński, J. Henkel, K. Baraniecki.	Prezes M. Kostencki Nidom, wiceprezes I. Waberski, B. Kasprowicz, M. S. Chrzan, A. Śmielecki, J. Lawrence, J. Priebe, J. Ollech, St. Kubicki, W. Chelmiecki, M. Woźniak, B. Szulczewski.	„Lech“ gazeta gniesznieńska	4. 4. 1925
56	Gnieszno	Gniazdo w Gniesznie Sp. Spoż. z o. odp.	30.11. 1919.	Gnieszno	Gnieszno	173	St. Kowalski, Jan Pater, P. Kasch.	Prezes ks. Sobociński. wiceprezes Ig. Sowiński, sekr. Czarnecki, Chyży, Kiersztan, Flissowski, Smełkowski, Prusiewicz, Nowak.	„Lech“ gazeta gniesznieńska i Kurjer Poz.	18. 10. 1924
57	Gnieszno	Drukarnia Spółkowa w Gniesznie Sp. z o. o.	9. 12. 1896.	Gnieszno	Gnieszno	—	Z. Migdalek, J. Galewski, F. Michałowicz.	Prezes J. Trepiński, Dr. Tomaszewicz, Ks. Kubski, Prof. J. Waga, Dyr. A. Janowski, Z. Kulesza.	„Lech“ gazeta gniesznieńska	29. 9. 1924
58	Golejewo	Bank Ludowy Sp. z odp. n. w Golejewie	5. 11. 1901.	Golejewo	Golejewo	4 Pakoślaw	Ks. Zdz. Zakrzewski, I. Wawrzyniak, T. Sikorski.	Prezes Fr. Żyto, wiceprezes J. Lorek, sekretarz J. Pernak, A. Poniecki, A. Szkudlarek. Ig. Barteczka III, J. Dienwebel, J. Zyber, St. Gryczka,	Orędownik Powiatowy	30. 8. 1924
59	Golina	Bank Ludowy Sp. z odp. n. w Golinie	18. 8. 1902	Jarocin	Golina	—	G. Patoka, Ks. prob. S. Toboła, F. Gorul.	Prezes Ks. prob. A. Światała Potarzyce, wiceprezes J. Paterek, sekretarz S. Szukalski, M. Kardach, F. Krawiec, J. Półrolniczak, M. Grygiel, M. Ignasiak, F. Kubiak.	Poradnik Spółdzielni	31. 8. 1924
60	Golina	„Samopomoc“ w Golinie Sp. Spoż. z o. o.	27.12. 1919	Jarocin	Golina	Jarocin 48	Ks. S. Toboła, I. Miękuś, M. Kardach.	Prezes Ks. And. Światała, wiceprezes Fr. Krawiec, St. Szukalski, Piotr Paryzek, Kaz. Rzepczyński, Jan Matuszak, Józef Matuszak, Al. Wojtkowiak. P. Podgórski.	Poradnik Gospodarski	25. 7. 1924
61	Golub	Bank Ludowy, Sp. z odp. n. w Golubiu	19. 6. 1870	Golub	Golub	—	J. Tylicki, T. Loga, M. Strzelewicz.	Prezes Fr. Jabłoński, wiceprezes J. Grzeszewski, sekretarz Al. Królikowski, W. Klimek, J. Sobczak, Szcz. Prusiński, B. Cyrklaf, St. Daranowski, D. Trzyński.	Słowo Pomorskie	11. 10. 1924

Nr.	Siedziba	Firma	Data zarejestrowania	Sąd powiatowy	Poczta	Nr. telefonu	Zarząd	Rada Nadzorcza	Organ Spółdzielni	Ostateczny termin urzędowej rewizji
1	2	3	4	5	6	7	8	9	10	
62	Golańcz	Bank Ludowy Sp. z odp. n. w Golańczy	1873	Wągrów-wiec	Golańcz	25	J. N. Antczak, J. Mrotek, J. Czajkowski.	Prezes N. Sołtysiński, wicepr. dr. Piotrowski, sekr. J. Bonikowski, J. Dobrzykowski, St. Tetzlaff, A. Stefaniak, J. Bojarski, A. Ślot, A. Remlein.	Gazeta Wągrów-wiecka	16. 2. 1924
63	Gostyczyn	Bank Ludowy, Sp. z odp. n. w Gostyczynie	22. 10. 1917	Tuchola	Gostyczyn	—	P. Mróz d., F. Hoppe k., J. Nowak p.	Prezes W. Rolbiecki, Gostyczyn, wicepr. T. Nitka, sekr. Baumgart, F. Zalewski, I. Deja, J. Remus, J. Zmich, P. Knitter, M. Warczak.	Oređownik	13. 9. 1924
64	Gostyczyn	Spółkowa Mleczarnia Gostyczyn zap. spół. z n. o.	1899	Tuchola	Gostyczyn	4	St. Baumgart, J. Chylewski, T. Nitka.	Prezes Mróz, Roszczynialski, Ryśkowski, Nowak, Pliszka.	Oređownik	31. 1. 1924
65	Gostyń	Bank Pożyczkowy Sp. z odp. n. w Gostyniu	1865	Gostyń	Gostyń	36	R. Sura, W. Stachowski, ks. wik. Dziegiecki.	Prezes L. Langner, wicepr. E. Potworowski, sekr. H. Czabajski, B. Pruski, J. Woziwodzki, M. Muszyński. St. Grześkowiak, W. Jezierski, M. Bobkiewicz.	Oređownik Gostyński	20. 11. 1924
66	Gostyń	Rolnik w Gostyniu Sp. roln.-handl. z odp. ogr.	18. 7. 1906	Gostyń	Gostyń	56	St. Cieślewicz, J. Kaźmierowski, L. Rybski.	Prezes hr. M. Żółtowski, Godurowo, wicepr. J. Preibisz, Cz. Gładysz. E. Potworowski, K. Jankiewicz, I. Andrzejewski, Fr. Duda, P. Klupczyński, M. Łagódka.	Poradnik Gospodarski	6. 8. 1924
67	Gostyń	Zgoda Sp. Spoż. Sp. z. z o. odp.	1. 3. 1920	Gostyń	Gostyń	150	J. Sychalski, St. Baran, Fr. Dworcak.	Prezes Edm. Żarnowski, wiceprez. J. Okupnik, sekr. Hip. Niestrawski, Jan Klonowski, J. Chmielewski, T. Domachowski. J. Dujek, W. Kaliski, K. Sędzik, J. Ciesielski, J. Maćkowiak, J. Mucha, St. Taczanowski, Ig. Dobrowolski, Fr. Sperlek, A. Komosiński. A. Krystkowiak, J. Gościniak.	Głos Spozyców	9. 2. 1924
68	Gościeszyn	Bank „Ul“ Sp. z o. n. w Gościeszynie	13. 6. 1909	Wolsztyn	Wielichowo	—	A. Graczyński; St. Zielazek, J. Horowski.	Prezes L. Górski, wicepr. P. Hamrol, A. Barski, J. Antkowiak, W. Drzewiecki, W. Szczepaniak.	Przewodn. Katolicki	29. 5. 1924
69	Górzno	Bank Ludowy Sp. z odp. n. w Górznie	19. 2. 1923	Brodnica	Górzno	—	I. Demski, Apol. Krawcovicz.	Prezes M. Strogulski, wicepr. T. Lewicki, sekr. L. Staniszewski, A. Szarzyński, I. Bulicki, I. Kinicki.	Oređownik Brodnicki	1. 5. 1924
70	Grabów	Bank Ludowy Sp. z odp. n. Grabów	8. 11. 1899	Ostrzeszów	Grabów	—	Ks. E. Sucharski, A. Wicherzycki, W. Kudlicki.	Prezes A. Prauziński, Grabów, wicepr. R. Serafinowski, sekr. P. Kuliński, J. Fiołka, S. Serafinowski, W. Skowroński, St. Wasielewski, J. Bielski, A. Iłski.	Gazeta Ostrzeszowska	16. 9. 1923
71	Grodzisk	Bank Ludowy Sp. z. z n. odp. w Grodzisku	1873	Grodzisk	Grodzisk	27	W. Węclewicz, M. Kotlarski, N. Ziomek.	Prezes L. Majkowski, wicepr. M. Nowak, sekr. F. Cygański, W. Pospieszny, St. Ginter, T. Wierzejewski, Fr. Cygański, B. Pieprzyk.	Oređownik Grodziski	24. 4. 1924

Nr.	Siedziba	Firma	Data zarejestrowania	Sąd powiatowy	Poczta	Nr. telefonu	Zarząd	Rada Nadzorcza	Organ Spółdzielni	Ostateczny termin urzędowej rewizji
1	2	3	4	5	6	7	8	9	10	
72	Grodzisk	Mleczarnia Spółkowa Sp. z n. o. w Grodzisku	1894	Grodzisk	Grodzisk	—	Dr. Sujkowski, W. Bońkowski, B. Donimirski.	Prezes Wojciechowski, Lesiński, Łykowski.	—	20. 3. 1925
73	Grodzisk	Rolnik Tow. zak. i sprzed. Sp. z. z o. odp. w Grodzisku	14. 12. 1909	Grodzisk	Grodzisk	37	Ks. prob. P. Białas, M. Świdorski, A. Spandowski.	Prezes St. Gutsche, Granowo, wicepr. J. Kucker, J. Krzyżański, St. Kozłowski, C. Kegel, M. Chudziński, Ks. Guder, W. Czub, A. Adamczak, Silski, K. Ziboll, C. Behr.	Poradnik Gospodarski	1924
74	Gruczno	Bank Ludowy Sp. z. z n. odp. w Grucznie	14. 6. 1907	Świecie	Gruczno	—	M. Gołębiewski, J. Siadkowski, F. Czajkowski.	Prezes ks. prob. Gregorkiewicz, Topolno, wicepr. N. Motylewski, sekr. K. Tuleja, J. Ziółkowski, St. Szmyt, M. Chudziński, Fr. Popa, Fr. Błaszczkowski, J. Zburalski.	Głos Świecki	23. 11. 1923
75	Grudziądz	Bank Ludowy Sp. z n. odp. Grudziądz	1890	Grudziądz	Grudziądz	421	A. Porębski, P. Nawrocki, J. Zawacki.	Prezes L. Sterz, wicepr. K. Wysocki, sekr. T. Paczkowski, A. Lipowski, A. Szczerbicki, A. Ruchniewicz.	Głos Pomorski	18. 7. 1925
76	Grudziądz	Zgoda w Grudziądzu Sp. spoż. z o. o.	3. 9. 1920	Grudziądz	Grudziądz	—	L. Łyznowski, Fr. Myśliński, E. Szulcowa.	Prezes St. Wodwod, wiceprezes St. Barcz, Śliwiński, Powalski, Plona, Preiss. Kalinowski, Szmelter.	Głos Spożywców	30. 7. 1924
77	Grudziądz	Bazar *) Sp. budowl. Sp. z o. o.	19. 11. 1897	Grudziądz	Grudziądz	—	Dr. J. Sulkowski, W. Bonkowski, B. Donimirski.	Prezes ks. prefekt Rzewuski, wiceprezes W. Kruczewski, sekr. J. Wojciechowski, F. Lesiński, D. Klimek, B. Łykowski.	Gazeta Grudziądzka	31. 5. 1925
78	Inowrocław	Bank Ludowy, Sp. kr. z. z o. o. w Inowrocławiu	1867	Inowrocław	Inowrocław	400 460 55	F. Niklewski, St. Weyman.	Prezes Dr. J. Krzymiński, wicepr. B. Wojkowski, sekr. St. Knast, Fr. Dźwikowski, ks. prob. Gordon, J. Kosiak, L. Modrzejewski, B. Pinkowski, Fr. Stein.	Dziennik Kujawski	24. 7. 1925
79	Inowrocław	Hurtownia Branży kol. Sp. z. z o. o. w Inowrocławiu	24. 6. 1919	Inowrocław	Inowrocław	63	W. Niedbaski, I. Szkopek.	Prezes W. Jagodziński Inowrocław, wiceprezes J. Ziółkowski, Fr. Orchowski, B. Pińkowski, A. Biliński, St. Filipiński, Cz. Lewandowski, W. Cywiński, J. Żwikowski, Żurkowski.	Kupiec	14. 11. 1923
80	Inowrocław	Rolnik w Inowrocławiu Sp. roln. handl. z odp. ogr.	14. 12. 1909	Inowrocław	Inowrocław	109 i 252	St. Rosiński, I. Paterrek, St. Mężyński.	Prez. Dr. B. Brodnicki, W. Kołuda, wicepr. St. Brzeski, J. Znaniecki, A. Grobelski, F. Niklewski, A. Pluta, J. Posadzy, A. Cięgotura, W. Oźmina.	Dziennik Kujawski	8. 12. 1923
81	Inowrocław	Zgoda w Inowrocławiu Sp. Spoż. Sp. z o. odp.	25. 3. 1920	Inowrocław	Inowrocław	235	M. Fenikowski, B. Górny, C. Kaczmarkiewiczówna.	Prez. ks. prob. B. Gordon, wicepr. dyr. Stefan Wejman, sekr. Wł. Borkowski, czł. A. Pluta, Wł. Rogatka, Helena Salówna, Leon Kozłowski, M. Pluciński, M. Bocian, M. Drogowski, M. Kobuszewski, Kaz. Karow, St. Borowicz, Fr. Marciniak, Fr. Krokowski.	Dziennik Kujawski i Głos Spożywców	25. 7. 1924

Nr.	Siedziba	Firma	Data zarejestrowania	Sąd powiatowy	Poczta	Nr. telefonu	Zarząd	Rada Nadzorcza	Organ Spółdzielni	Ostateczny termin urzędowej rewizji
1	2	3	4	5	6	7	8	9	10	
82	Janówiec	Bank Ludowy Sp. z odp. n. w Janówcu	5. 12. 1898	Żnin	Janówiec	48	Ks. T. Noak, Fr. Lorenczewski, J. Krygier.	Prez. ks. J. Gierłowski, wicepr. W. Umbreit, sekr. Ig. Dereziński, K. Schulz, W. Łuczak, M. Sucharski, St. Skoczyński, ks. J. Woiciechowski, J. Klabecki.	Postęp	27. 6. 1924
83	Janówiec	Rolnik w Janówcu Sp. roln.-handlowa z o. o.	4. 4. 1907	Żnin	Janówiec	23 i 30	Ks. prob. Noak, Fr. Drozdzyński.	Prez. Lipowicz, Wróble, wicepr. A. Janke, I. Dereziński, W. Słoma, J. Woźniak, ks. prob. Wojciechowski, W. Umbreit, J. Kaczmarek, J. Krygier.	Poradnik Gospodarski	5. 4. 1924
84	Janówiec	Zgoda w Janówcu Sp. Spoż. z o. o.	25. 8. 1920	Żnin	Janówiec	—	M. Polikowski, M. Pawelski, B. Maciejewski.	Prez. W. Umbreit, wicepr. ks. T. Noak, sekr. W. Łuczak, W. Jankowski, Fr. Lorenczewski, B. Zieliński, J. Jasiński, J. Rejent, W. Wesołowski.	Oręd. pow. żnińskiego i Głos Spoż.	19. 10. 1924
85	Jaraczew	Bank Ludowy Jaraczew Sp. z n. odp.	1873	Jarocin	Jaraczew	—	J. Czabański, J. Kowalski, W. Rutowski.	Prezes ks. prob. Polewicz Jaraczew, wicepr. Z. Woliński, sekr. E. Szurkowski, E. Dirnke, J. Jędrzejczak, I. Geldner, ks. prob. Gałdyński.	Orędownik Wielkopol.	10. 6. 1925
86	Jaraczew	Rolnik Tow. zak. i sprzed. Sp. z. z o. odp.	29. 3. 1907	Jarocin	Jaraczew	11	Ks. prob. M. Polewicz, J. Parowicz, A. Drewniak.	Prezes B. Trzebiński Chytrowo, ks. prob. J. Ludwiczak, ks. prob. H. Gałdyński, F. Dziasek, J. Ratajski, I. Wojciechowski, J. Walczak, T. Ratajczak, J. Bryl.	Poradnik Gospodar.	10. 6. 1925
87	Jarocin	Kasa Pożyczkowa i Oszczędności w Jarocinie Sp. z. z n. odp.	4. 4. 1891	Jarocin	Jarocin	120	Dr. L. Klinkowski, M. Rydlewski, St. Banaszak.	Prezes ks. I. Niedźwiedziński, wiceprezes Mazurek, sekr. J. Nowakowski, Fr. Rasiński, Fr. Cieślak, J. Niewiada, J. Pilarczyk, Fr. Rybka, L. Wasilewski.	Orędownik urzędowy	12. 1. 1925
88	Jarocin	Rolnik w Jarocinie Sp. roln.-handl. z o. o.	25. 2. 1907	Jarocin	Jarocin	65	Polczyński A., J. Szymański, I. Andrzejewska.	Prezes dr. Klinkowski Jarocin, wiceprezes ks. Niedźwiedziński, sekr. ks. Niedźwiedziński, ks. Janke, M. Kraska, F. Ruszkiewicz, M. Skibiński, Szcz. Klarzyński, A. Banaszak, F. Regulski.	Kurjer Poznański	4. 12. 1923
89	Jarocin	Zgoda w Jarocinie Sp. Spoż. Sp. z o. odp.	11. 2. 1920	Jarocin	Jarocin	82	Bern. Kunert, Stefan Królikiewicz, Franciszek Olszewski.	Prezes Wojc. Pawełczyk, wicepr. Sylw. Walczak, sekr. Fr. Szymański, ks. prob. Niedźwiedziński, Cz. Purol, Fr. Koróbka, Jan Kościelniak, Marian Kubicki, Stan. Mikołajczak.	Orędownik i Prawda	15. 8. 1924
90	Jeżewo	Bank Ludowy Sp. z n. odp. w Jeżewie	14. 6. 1907	Świecie	Jeżewo	—	Fr. Chmielewski, B. Urbański, J. Zieliński.	Prezes Fr. Erdmański, wiceprezes J. Linda, sekr. T. Parczewski, A. Kołtoniowski, St. Wiśniewski, Fr. Kotowski, J. Bielaszewski, M. Łepok, M. Kwiatkowski.	Pielgrzym	30. 9. 1923
91	Jutrosin	Bank Ludowy Sp. z n. odp. w Jutrosinie	19. 4. 1907	Jutrosin	Jutrosin	17	Ks. prob. Fr. Dratwa, Wł. Burian, P. Kycler.	Prezes St. Suchocki, wicepr. W. Waściński, sekr. ks. J. Winiewski, M. Pernak, W. Jamry, St. Styburski, A. Nieborak, J. Świątkiewicz, T. Filipiński.	Przewodnik Katolicki	30. 12. 1924

Nr.	Siedziba	Firma	Data zarejestrowania	Sąd powiatowy	Poczta	Nr. telefonu	Zarząd	Rada Nadzorcza	Organ Spółdzielni	Ostateczny termin urzędowej rewizji
1	2	3	4	5	6	7	8	9	10	
92	Jutrosin	Rolnik w Jutrosinie Sp. rol.-handl. z o. ogr.	28. 7. 1913	Jutrosin	Jutrosin	32	Ks. prob. F. Dratwa, P. Kycler, K. Hologa.	Prezes St. Suchocki, Rawicz, wiceprezes T. Filipiński, T. Karłowski, J. Łysikiewicz, J. Waściński, W. Ptasik, M. Pernak, St. Wybieralski, H. Piotrowski.	Oređownik Powiat.	8. 8. 1924
93	Kamieniec	Bank Kółka Włościańskiego. Sp. z odp. n. w Kamieńcu	1. 3. 1890	Śmigiel	Kamieniec	21 Wolkowo	Ks. J. Guder d., J. Boruczowski, k.	Prezes ks. L. Chojnacki, wicepr. A. Małolepszy, sekr. J. Ciesielski. F. Woźny, M. Kaczmarek, E. Stawicki, S. Nowak, K. Gąsiorowski.	Przewodnik Katolicki	9. 4. 1924
94	Kartuzy	Bank*) Ludowy Sp. z odp. n. w Kartuzach	28. 11. 1908	Kartuzy	Kartuzy	—	Fr. Byczkowski d., B. Bączkowski p., Szymichowski k.	Prezes ks. Łosiński Sierakowice, wicepr. ks. prob. Karpiński, J. Lobuda, A. Miąskowski, A. Rompski, Z. Kolka, Fr. Kaszuba, Fr. Stromski, F. Plichta.	Gazeta Gdańska	22. 9. 1924
95	Kartuzy	Zgoda w Kartuzach Sp. Spoż. Sp. z odp. ogr.	10. 7. 1921	Kartuzy	Kartuzy	—	Rogolewski, Szymichowski, Kitowski.	Stachnik, Dr. Bruski. Chylewski, Faliński, J. Okroja. Szymichowski, Fl. Szyca, Jan Krefta, Komara, Tomaszek, Bazyl Gruchała, Jan Turzyński, Ig. Chmiel.	Gazeta Kartuzka	22. 3. 1925
96	Katowice	Bank Ludowy Volksbank E.G.m.u.H.	6. 4. 1898	Katowice	Katowice	1012	W. Paweł, A. Ligoń.	Prezes H. Pakula, A. Rygula, E. Kalinowski, M. Rzepka, P. Skrzydło, W. Zając, T. Nowicki, J. Niestroj, M. Kopeć.	Górnoślazak	24. 7. 1924
97	Katowice	Bank Ziemski Landbank E.G.m.b.H.	15. 10. 1910	Katowice	Katowice	1158	F. Pałac, St. Janowski, J. Piechulek.	Prezes A. Sobociński, J. Flieger, A. Morys, Fr. Niestroj, T. Kowalczyk, H. Majchrzakowski, P. John, St. Szykowski, St. Długolecki.	Goniec Śląski	23. 10. 1924
98	Kcynia	Bank Ludowy Sp. z odp. n. Kcynia	1896	Kcynia	Kcynia	77	M. Lewandowski, J. Majewski, W. Czarniecki.	Prezes W. Rybarczyk, wicepr. Kozłowski, Ignatowski, J. Kaźmierczak, P. Zaporowski, St. Rybak, K. Wojciechowski, Wł. Czochralski.	Dziennik Bydgoski	13. 7. 1925
99	Kępno	Bank Kupiecki Sp. z odp. n. w Kępnie	12. 5. 1906	Kępno	Kępno	12	A. Całkosiński, J. Skowrońska.	Prezes ks. Jadomski, wicepr. F. Stefaniak, sekr. W. Przewoźny, J. Orsztynowicz, M. Szymkowiak, J. Hubera, S. Zembski, Cz. Bytoński, L. Cebulski.	Nowy Przyjaciół Ludu.	12. 1. 1925
100	Kępno	Bank Ludowy Sp. z odp. n. w Kępnie	2. 2. 1899	Kępno	Kępno	18	Ks. W. Klementowski, J. Wyderkowski, T. Dembecki.	Prezes L. Lange, wicepr. Ks. I. Nowacki, sekr. W. Krzymiński, E. Kizierowski, A. Olejnik, T. Godzina, E. Kałowski, J. Bogucki.	Nowy Przyjaciół Ludu.	12. 1. 1925
101	Kępno	Zgoda w Kępnie Sp. Spoż. Sp. z o. odp.	19. 9. 1920	Kępno	Kępno	—	W. Hacia, A. Stępnia, J. Piwek.	Prezes J. Wyderkowski, wiceprez. Spikowski, sekr. Cieciński, St. Nawrocki, Haglauer, Prusiewicz, Łuczak, Cieplik, Kokot, J. Wężyk, Gierak.	Nowy Przyjaciół Ludu	9. 4. 1925
102	Kielno	Bank Ludowy w Kielnie Sp. z odp. n.	19. 4. 1913	Wejherowo	Kielno	—	S. Kolczyk, J. Kustus, L. Taube.	Prezes ks. Gregorkiewicz, wicepr. J. Biesk, Fr. Hopa, J. Treder, J. Malek, J. Wandke, A. Hallmann, J. Parchem, M. Krauze.	Gazeta Kaszubska	4. 7. 1924

*) rok 1921.

Nr.	Siedziba	Firma	Data zarejestrowania	Sąd powiatowy	Poczta	Nr. telefonu	Zarząd	Rada Nadzorcza	Organ Spółdzielni	Ostateczny termin urzędowej rewizji
1	2	3	4	5	6	7	8	9	10	
103	Kielpin	Bank Ludowy, Sp. z odp. n. w Kielpinie	12. 1. 1920	Kartuzy	Kielpin	—	Ks. L. Gregorkiewicz, Ksaw. Chmurzyński, J. Regliński.	Prezes W. Arent, wicepr. J. Czapp, sekr. A. Rompski, J. Puzdrowski, M. Arent, L. Krafta, L. Turzyński, St. Pettka, J. Elas.	Gazeta Kartuzka	6. 7. 1924
104	Kłecko	Bank Ludowy. Sp. z. z n. odp. w Kłecku	16. 9. 1893	Gniezno	Kłecko	—	Wl. Pierański, W. Tomczak, H. Schmidt.	Prezes W. Walter, wicepr. ks. prob. Wierzbicki, sekr. ks. prob. Radoński, M. Hyldebrański, St. Ostrowski, T. Koczorowski, J. Frankowski, J. Zamiar.	Lech Gazeta Gnieźnieńska	17. 5. 1924
105	Kobylin	Bank Ludowy, Sp. z odp. n. w Kobylinie	1868	Krotoszyn	Kobylin	21	B. Voelkel d., A. Urbanowicz p., ks. wik. W. Buchwald k.	Prezes ks. prob. Polczyński, Wyganów, wicepr. ks. dziek. E. Zalewski, sekr. W. Gajowczyk, T. Poprawa, J. Pogłodziński, J. Zawieja, W. Gryczyński, A. Wechmann, I. Szelański.	Oreodownik Wielkopolski	28. 11. 1924
106	Komórk	Bank Ludowy Sp. z n. o.	1. 5. 1923	Nowe	Wielkie Komórk	—	J. Jasiński d., P. Wróblewski p.	Prezes Fr. Karpiński, A. Kazubowski, J. Kopicki, A. Stefański, J. Szarafiński, Fr. Orzechowski, J. Szmidt, J. Wróblewski, St. Kosecki.	Głos Świecki	19. 1. 1925
107	Koronowo	Bank Kredytowy Sp. z odp. n. w Koronowie	5. 12. 1905	Koronowo	Koronowo	30	Dr. J. Szews, I. Rybka, F. Borzyk.	Prezes St. Pałeczki, wiceprez. W. Świetlik, sekr. St. Witecki, H. Błażejczyk, J. Nowak, P. Zabłocki, T. Górski, B. Barlik, B. Iwicki.	Dziennik Bydgoski	3. 1. 1925
108	Koronowo	Bank Ludowy Sp. z odp. n. w Koronowie	23. 5. 1892	Koronowo	Koronowo	12	Dr. St. Szukalski, M. Górczyński.	Prezes ks. Ant. Tyrakowski, wiceprezes St. Kleybor, sekr. ks. A. Szwedowski, J. Szyman, E. Beier, L. Korthals, M. Gordon, A. Osiański, B. Zwoliński.	Dziennik Bydgoski	22. 11. 1923
109	Koronowo	Rolnik w Koronowie Sp. roln.-handl. z o. o.	7. 1. 1909	Koronowo	Koronowo	41	A. Meller, A. Gollnik, J. Pałczyński.	Prezes dr. Szews, Koronowo, wicepr. dr. St. Szukalski, B. Barlik, B. Iwicki, J. Kraska, B. Barlik, J. Szychalski, J. Tabaka, A. Szulc.	Dziennik Bydgoski	3. 1. 1925
110	Kostrzyn	Bank*) Ludowy Sp. z n. o.	1867	Pobiedziska	Kostrzyn	—	Cez. Deregowski k., K. Madalkiewicz p.	Prezes J. Mąkowski, Kostrzyn, wicepr. W. Rubiś, sekr. A. Markiewicz, St. Roszak, Turkiewicz, W. Matuszewski, I. Słomian, A. Wachacz, W. Kubacki.	Przewodnik Katolicki	8. 12. 1923
111	Kostrzyn	Rolnik w Kostrzynie Sp. roln.-handl. z o. o.	1. 7. 1906	Pobiedziska	Kostrzyn	43	Wl. Zwierzyński, J. Wadyński.	Prezes hr. A. Bniński, Gułtowy, wicepr. L. Miklaszewski, Wl. Ziotecki, W. Koralus, P. Sroka, M. Woźny, A. Jeske, Sz. Wiśniewski, Wl. Waszak.	Poradnik Gospodarski	13. 6. 1925
112	Kościan	Bank Kupiecko-Przemysł. Sp. z odp. n. w Kościanie	12. 4. 1911	Kościan	Kościan	—	St. Konieczny, W. Skoracki, T. Hauser.	Prezes St. Soborski, wicepr. P. Korbik, sekr. M. Donaj, J. Sobiech, W. Banaszak, W. Sikora, A. Meiza, M. Tomaszewski.	Gazeta Polska	28. 4. 1924
113	Kościan	Bank Ludowy Sp. kred. z odp. ogr. w Kościanie	23. 6. 1871	Kościan	Kościan	25	L. Beutlich, I. Migdał, St. Fellmann.	Prezes M. Donaj, Kościan, wicepr. G. Lurc, W. Czajka, P. Korbik, Wl. Serdecki, R. Szczawik, St. Bąk, M. Kostański, E. May.	Gazeta Polska	27. 3. 1924

*) rok 1921.

Nr.	Siedziba	Firma	Data zarejestrowania ¹⁾	Sąd powiatowy	Poczta	Nr. telefonu	Zarząd	Rada Nadzorcza	Organ Spółdzielni	Ostateczny termin urzędowej rewizji
1	2	3	4	5	6	7	8	9	10	
114	Kościerzyna	Bank Ludowy Sp. z odp. n. Kościerzyna	27. 12. 1902	Kościerzyna	Kościerzyna	74	J. Kiedrowski, B. Słomiński.	Prezes St. Leja, wicepr. A. Żynda, sekr. A. Sobota, Cichocki, Fr. Piechowski, I. Gończ, J. Sprada, St. Szczukowski, B. Zrodowski.	Pomorzanie	9. 7. 1924
115	Kościerzyna	Rolnik w Kościerzynie Sp. roln.-handl. z o.o.	14. 12. 1912	Kościerzyna	Kościerzyna	52 i 63	N. Drażkowski, F. Szopiński, A. Żynda.	Prezes B. Słomiński, Kościerzyna, wicepr. W. Urbanowicz, F. Biedowicz, J. Kiedrowski, I. Kujawski, L. Okrój, Sz. Lubiński, Głowczewski, J. Skwierawski.	Pomorzanie	26. 4. 1925
116	Kowalewo	Bank Ludowy Sp. z odp. n. w Kowalewie Pomorze	8. 10. 1873	Toruń	Kowalewo	81	A. Piotrowski, Fr. Piotrowski, B. Łyczyński.	Prezes ks. poseł Bolt, Srebrniki, wicepr. B. Wojciechowski, sekr. L. Derebecki, J. Witkowski, J. Janowski, T. Łęgowski.	Słowo Pomorskie	1. 7. 1925
117	Koźmin	Bank Koźmiński Sp. z odp. n. w Koźminie	4. 2. 1876	Koźmin	Koźmin	8	L. Paryzek, E. Rybakowski.	Prezes Ks. Cz. Sroka, wiceprezes W. Borowski, sekretarz W. Wierzchowski, J. Kodur, D. Kuliński, I. Przybył, J. Łąkowski, J. Kaczmarek, J. Borowski.	Orędownik	9. 7. 1925
118	Koźmin	Rolnik w Koźminie Sp. rol. handl. z o.o.	15. 2. 1909	Koźmin	Koźmin	53	M. Szymczek, Fr. Miśkiewicz.	Prezes Ks. prob. Sroka, Borzęciczki, wiceprezes dr. Chosłowski, dr. Kuliński, J. Paterek, dr. Błażejczyk, M. Kotecki, M. Michałek, W. Spierzak, K. Nowak.	Poradnik Gospodarski	22. 6. 1924
119	Kórnik	Bank Ludowy Sp. z. z n. odp. w Kórniku	1906	Śrem	Kórnik	—	Fr. Laube, T. Hoza-kowski, W. Koszczyński.	Prezes St. Robiński Kórnik, wiceprezes M. Socha, sekretarz St. Figaszewski, A. Grabski, W. Urbanowicz, M. Mittek, St. Mikołajczak, W. Bartkowiak, R. Hantkiewicz.	Poradnik Spółdzielni	13. 12. 1924
120	Kórnik	Rolnik w Kórniku Tow. z o. p.	23. 3. 1909	Śrem	Kórnik	41	Ks. B. Rybicki, St. Laurentowski, A. Markowska.	Prezes F. Ruczyński Dzieńmierowo, wiceprezes B. Adamczewski, L. Hołdorny, W. Cybulski, J. Niemir, F. Niemir, M. Siejak, J. Pudelski, A. Waligóra.	Gazeta Po-wszechna	26. 5. 1924
121	Krobia	Bank Ludowy Sp. z odp. n. w Krobi	1873	Gostyń	Krobia	30	Ks. Bukalski, J. Rutkowiak, E. Urbański.	Prezes I. Walkiewicz, wiceprezes J. Czwojda, sekretarz F. Sadowczyk, A. Sadowczyk, A. Wlekiński, S. Ziemiński, A. Kołodziejczak P. Jakubczak, A. Świtalski, F. Jędryszka.	Orędownik Gostyński	2. 6. 1925
122	Krobia	Rolnik w Krobi Sp. roln. handl. z o. odp.	6. 6. 1919	Gostyń	Krobia	16	Fr. Wojczyński, J. Czwojda, I. Walkiewicz.	Prezes radca B. Sypniewski. Skoraszewice, wiceprezes E. Urbański, sekretarz E. Urbański, hr. L. Mycielski, L. Jędryczka, A. Wlekiński, W. Andrzejewski, J. Kossowski, T. Andrzejewski, J. Kaczmarek.	Poradnik Gospodarski	6. 8. 1924
123	Krotoszyn	Bank Kupiecki Sp. z. z n. odp. Krotoszyn	16. 9. 1907	Krotoszyn	Krotoszyn	194	W. Jelinowski, L. Urbanowicz.	J. Klemczak, W. Staniszewski, J. Błażejczyk, W. Wallicht, J. Nowaczkiwicz, J. Szóstak, S. Łysiński, St. Wiatrolik, J. Szczepanek.	Kurjer Poznański	21. 6. 1924

Nr.	Siedziba	Firma	Data zarejestrowania	Sąd powiatowy	Poczta	Nr. telefonu	Zarząd	Rada Nadzorcza	Organ Spółdzielni	Ostateczny termin urzędowej rewizji
1	2	3	4	5	6	7	8	9	10	
124	Krotoszyn	Bank Ludowy w Krotoszynie Sp. z n. o.	31. 8. 1875	Krotoszyn	Krotoszyn	121	Dr. St. Polewski, Fr. Poleski, St. Lisiak.	Prezes J. Chełkowski, Śmielów, wicepr. L. Gibasiewicz, sekr. J. Szczodrowski, J. Czubał, St. Nabzdyk, W. Przybyłek, K. Cepa, J. Gąsiorkiewicz, J. Margiel.	Dziennik Poznański	22. 6. 1924
125	Krotoszyn	Rolnik w Krotoszynie Sp. roln.-handl. z o. o.	24. 6. 1913	Krotoszyn	Krotoszyn	184	B. Niklas, J. Sierodzki, F. Rakowski.	Prezes J. Chełkowski, Starygród, wiceprez. St. Nabzdyk, St. Poczta, F. Przyłuski, ks. prob. Biernacki, ks. B. Jaśkowski, J. Poczta, J. Szczepanek, St. Szóstak.	Poradnik Gospodarski	21. 6. 1924
126	Krotoszyn	Zgoda w Krotoszynie Sp. Spoż. Sp. z o. o.	14. 12. 1919	Krotoszyn	Krotoszyn	121	M. Frąckowiak, J. Kruczyk, Fr. Drygas.	Prez. A. Masłowski, wicepr. Józ. Kończak, sekr. M. Wybieralski, Fel. Drozda, J. Margiel, J. Bartosz, W. Linnetej, A. Kolanowski, St. Szóstak, St. Pawlak, St. Kaidasz, Józ. Krawczyk, A. Walczak.	Oređownik pow. Krotoszyń	16. 8. 1924
127	Królewska Huta	Bank Ludowy Volksbank E.G.m.u.H.	2. 9. 1901	Król. Huta	Król. Huta	1195 257	J. Maciejewski, R. Li-goń, Fr. Plewiński.	Prezes J. Paczyński, wicepr. P. Dombek, A. Całka, J. Korpus, ks. Rogosz, R. Ogorzał, Dr. J. Strzoda, W. Stempniewicz, Fr. Grześ.	Śląski Głos Poranny Król. Huta	21. 1. 1924
128	Królewska Huta	Byt Sp. Spoż. E.G.m.b.H.	19. 2. 1919	Król. Huta	Król. Huta	—	P. Tomala, G. Śliwa, F. Kompała.	Prez. H. Pice, wicepr. Foryta, sekr. Wieczorek, Tyrakowski, J. Klyta, J. Kandzia, Pawelczak, Husiański, Foflok.	Głos Poranny Król. Huta Gonicz Śląski Katowice	20. 1. 1924
129	Kruszwica	Bank Ludowy Sp. z o. n. w Kruszwicy	25. 3. 1899	Inowrocław	Kruszwica	66	St. Wiśniewski, A. Tomaszewski, A. Kaźmierczak.	Prez. R. Marcinkowski, wicepr. J. Czosnowski, sekr. M. Stankiewicz, M. Kopański, Z. Prusinowski, W. Gawroński, St. Szwarz, J. Posadzy, J. Białecki.	Oređownik Powiatowy	17. 7. 1925
130	Kruszwica	Mleczarnia Spółkowa Sp. z. z o. o. w Kruszwicy	8. 2. 1922	Inowrocław	Kruszwica	74	J. Przybyszewski, St. Głowacki, J. Sievert.	Prezes Dr. E. Trzciński, St. Twardowski, Fr. Wypijewski, J. Grochowina, J. Demski, W. Gawroński, Fr. Adamski, K. Kelke.	Oređownik Powiatowy	13. 3. 1925
131	Kruszwica	Rolnik w Kruszwicy Sp. roln.-handl. z odp. ogr.	26. 6. 1913	Inowrocław	Kruszwica	38	J. Czosnowski, M. Kiciński, A. Głowacki.	Prez. ks. prob. K. Panieński, Polanowice, R. Marcinkowski, P. Kemnitz, J. Grochowina, F. Wypijewski, St. Cichowlas, St. Dybała, dr. E. Trzciński, St. Wiśniewski, A. Fabiszak, K. Gruetzmacher, J. Gralak.	Dziennik Kujawski Słowo Kujawskie	18. 10. 1924
132	Kruszwica	Piast w Kruszwicy Sp. spoż. z o. odp.	6. 10. 1919	Inowrocław	Kruszwica	85	J. Uklejewski, J. Nalewaj, St. Maciejewski.	Prezes St. Szablewski, wicepr. J. Szczechowski, sekr. And. Jaworski, czł. J. Jamroziak, J. Pawlak, St. Banachowski, Szczepan Skonieczny, W. Borowski, St. Stennewitz.	Oređownik Powiatowy	20. 2. 1924
133	Krzywiń	Bank Ludowy Sp. z odp. n. w Krzywiniu	1897	Kościan	Krzywiń	16	Ks. Goncerzewicz, Czerwiński, T. Nędzewicz.	Prezes B. Pilarczyk, wicepr. A. Maćkowiak, sekr. M. Ślósarek, J. Ślósarek, F. Lewandowski, St. Sołtysiak, J. Konopczyński, J. Szpeł, M. Mrug.	Gazeta Polska	25. 10. 1923

Nr.	Siedziba	Firma	Data zarejestrowania	Sąd powiatowy	Poczta	Nr. telefonu	Zarząd	Rada Nadzorcza	Organ Spółdzielni	Ostateczny termin urzędowej rewizji
1	2	3	4	5	6	7	8	9	10	
134	Krzywiń	Rolnik w Krzywiniu Sp. rol. handl. z o. o.	20.12.1909	Kościan	Krzywiń	20	J. Liwerski, L. Biziel, L. Włodarczyk.	Prezes Z. Zakrzewski, Osiek, wicepr. ks. prob. Goncerzewicz, A Klupsz, K. Wiśniewski, J. Kociucki, F. Lewandowski, W. Wańkowicz, J. Konopczyński, F. Bączkowski.	Gazeta Polska	12. 4. 1925
135	Książ	Bank Ludowy Sp. z odp. n. w Książu	1872	Śrem	Książ	—	Ks. prob. Echaust K., St. Rosemann, K. Łukowski.	Prezes T. Gabala, wicepr. W. Kierblewski, sekr. M. Ulanowski, I. Śmigieński, T. Kędziński, A. Bułkiński.	Goniec Wielkopolski	23. 11. 1924
136	Książ	Kasa Pożyczkowa i Oszczęd. Sp. z odp. n. w Książu	6. 5. 1872	Śrem	Książ	—	A. Siejak, J. Cyplik, St. Jankowiak.	Prezes L. Laudowicz, wicepr. J. Weinert, sekr. K. Klupp, Sz. Nawrot, K. Wojciechowski, J. Weinert.	Oredownik Powiatowy	26. 4. 1924
137	Kwilcz	Bank Ludowy Sp. z n. odp.	21.12.1904	Międzychód	Kwilcz	—	Ks. Laudowicz d., Gierszewski k., Ciepłiński p.	Prezes D. hr. Kwilecki, wicepr. B. Szulczyk, sekr. M. Makowiak, M. Nowak, M. Majznerowski, M. Kukucki, St. Koza, L. Nowak, A. Fechner.	Poradnik Spółdzielni	25. 4. 1925
138	Leszno	Bank Kredytowy Leszno Sp. z n. odp.	1. 7. 1914	Leszno	Leszno	—	J. Górecki, L. Pieczyński, K. Suwaliński.	Prezes ks. dziek. Steinmetz, wicepr. St. Konieczny, sekr. Ig. Szulz, L. Wilczkowiak, J. Kaźmierczak, J. Płoszajczak, I. Majer, Fr. Gościński, A. Wojciechowski.	Głos Leszczyński	23. 5. 1925
139	Leszno	Bank Ludowy Sp. z odp. n. w Lesznie	4. 5. 1912	Leszno	Leszno	297	A. Żakowski, M. Raszewski, Fr. Bresniński.	Prezes ks. prob. Jankiewicz, Szurkowski, Perek, Bronikowski, Steinert, Różanek, Masztalerz, W. ks. dziek. Śramkiewicz.	Głos Leszczyński	25. 5. 1925
140	Leszno.	Zgoda Sp. Spoż. Sp. z o. odp. w Lesznie	6. 6. 1920	Leszno	Leszno	152	E. Buszewicz, A. Nędza, T. Całka.	Prezes Tad. Sobecki, wicepr. Bol. Krygier, sekr. Maciejewski, Pienkiewicz, Olejniczak, Krajna, Ruszczyński, Pośrednik, Dudkiewicz, Pośrednik, Wawrzyniak, Muszyński, Lorek, Nowacki, Tomowiak, Głapiak, Rzepka, Śliwa, Apolinarski, Stasiak.	Głos Leszczyński	4. 9. 1924
141	Lidzbark	Bank Ludowy Sp. z odp. o. w Lidzbarku	6. 4. 1903	Lidzbark	Lidzbark	—	Ks. Radca W. Klatt, ks. J. Chmielecki, Fr. Grzemski.	K. Bieniszewski, W. Dąbrowski, A. Lewicki, W. Bareński, J. Drzymalski, Olszewski.	Pielgrzym	9. 10. 1924
142	Lidzbark	Zgoda w Lidzbarku Sp. Spoż. Sp. z odp. o.	28.10.1920	Lidzbark	Lidzbark	—	Miecz. Śmigieński, Jan Leczkarski.	Prezes J. Piotrowski, wicepr. J. Peplowski, sekr. Kirsanowski, Br. Górny, J. Szczepański, Leon Bartkowski, A. Kozłowski, W. Lewandowski, A. Graczyk, A. Kaczorek.	Głos Robotnika	12. 12. 1924
143	Lipinki	Bank Ludowy Spół. Kred. z odp. n. Lipinki p. Lubawski	3. 12. 1906	Nowe miasto	Lipinki	—	Ks. F. Wróblewski, J. Lewandowski, J. Kobylski.	Prezes ks. prob. M. Belakowicz, wicepr. ks. prob. Dunajski, sekr. O. Kuhn, J. Kotłowski, J. Lewandowski, J. Hejka, A. Najdrowski, Fr. Pulkowski, J. Brodowski.	Drwęca	10. 10. 1924
144	Lipusz	Bank Ludowy Sp. z o. n. w Lipuszu	28.11.1906	Kościerzyna	Lipusz	3	St. Grękowski, B. Reszka.	Prezes T. Sikorski, wicepr. F. Gowin, sekr. W. Wiecki, I. Głowczewski, P. Borzyszkowski, Sz. Dykier, W. Kiedrowski, P. Gostomski, M. Ebertowski	Pielgrzym	2. 10. 1924

Nr.	Siedziba	Firma	Data zarejestrowania	Sąd powiatowy	Poczta	Nr. telefonu	Zarząd	Rada Nadzorcza	Organ Spółdzielni	Ostateczny termin urzędowej rewizji
1	2	3	4	5	6	7	8	9	10	
145	Lisewo	Bank Ludowy w Lisewie Sp. z odp. n.	18. 3. 1873	Chełmno	Lisewo	Kor-nar-towo 52	B. Chrzanowski, J. Czortek.	Prezes F. Buczkowski, wicepr. J. Gołębiowski, sekr. St. Kalka, J. Wenda, B. Wardecki, A. Chrzanowski.	Nadwiślania	24. 11. 1923
146	Lisewo	Mleczarnia Spółkowa Sp. zap. z n. odp.	1904	Chełmno	Lisewo	—	F. Buczkowski, J. Gołębiński, Karasiewicz.	Wojnowski, Gołębiowski, Nogalski, Grajewski, Reiss.	Słowo Pomorskie	28. 2. 1925
147	Lubasz	Bank Ludowy Sp. z odp. n. w Lubasz	1. 7. 1895	Czarnków	Lubasz	4	Ks. A. Piotrowski, J. Pertek, W. Jany.	Prezes ks. prob. L. Rosenberg, wicepr. I. Szudarek, sekr. E. Majewski, J. Plewkiewicz, F. Stróżyna, J. Brucks, W. Dłużak, W. Fręsko, J. Czekala.	Poradnik Spółdzielni	8. 7. 1925
148	Lubasz	Rolnik w Lubasz Sp. roln.-handl. z o. ogr.	3. 5. 1905	Czarnków	Lubasz	4	A. Łajp, ks. dziek. Rosenberg, J. Szudarek.	Prezes J. Kłos, Dębe, wiceprez. A. Kaczmarek, J. Plewkiewicz, W. Jany, J. Ewert, J. Ziebarth, W. Masłek, P. Jarosz, W. Stróżyna.	Oređownik Czarnkowski	30. 8. 1923
149	Lubawa	Bank Ludowy Sp. z odp. o. w Lubawie	1874	Lubawa	Lubawa	36	Wł. Kijora, Fr. Klimek.	Prezes ks. Kowalski, wiceprez. ks. Kasyna, sekret. Al. Biernacki, B. Ossowski, J. Guzowski, Wł. Kasprzycki, M. Zawadzki, P. Megger, J. Dąbrowski, Fr. Zelma, J. Drozdowski, O. Dembowski.	Drwęca	31. 4. 1924
150	Lubawa	Rolnik w Lubawie Sp. roln.-handl. z odp. ogr.	1. 3. 1912	Lubawa	Lubawa	39	J. Sierszeński, O. Dembowski.	Prezes B. Ossowski, Montowo, wiceprezes St. Wolski, I. Wyżlic, J. Bartkowski, B. Zawadzki, J. Dąbrowski, M. Wierzbowski, K. Kasprzycki, Wł. Ruciński, ks. prob. Wachowski, A. Czajkowski, A. Lewalski.	Kłosy	16. 11. 1924
151	Lubawa	Spółka Parcelacyjna Sp. z odp. o. w Lubawie	29. 12. 1922	Lubawa	Lubawa	—	Wł. Kijora, J. Sierszeński.	Ks. Wachowski, ks. Majka, W. Marcinkowski, B. Ossowski, Sugajski, L. Raszkowski, I. Wyżlic, J. Dąbrowski.	Drwęca	31. 4. 1924
152	Lubawa	Spółka szewska Sp. zap. z ogr. odp. w Lubawie	1. 4. 1916	Lubawa	Lubawa	—	J. Cieszyński, T. Bartkowski, Fr. Kasperek.	A. Jaraczewski, I. Kalkstein, A. Nowakowski.	Drwęca	7. 1. 1925
153	Lubichowo	Bank Ludowy Sp. z odp. n. w Lubichowie	19. 9. 1905	Starogard	Lubichowo	—	J. Czaja, J. Mechliński, P. Połom.	Prezes J. Wiorek, wiceprezes Th. Deja, sekr. J. Kłos, J. Lepek, J. Meloch, P. Kamiński, Fr. Pzowski, J. Kościński, Fr. Zagorski.	Pielgrzym	1. 9. 1924
154	Lubiewo	Bank Ludowy Sp. z odp. n. w Lubiewie	4. 3. 1894	Świecie	Lubiewo	—	K. Andrzejewski, A. Jędryczka, J. Kątny.	Prezes W. Kufel, wicepr. R. Mrozik, sekr. B. Karczewski, J. Winiarski, T. Porożyński, J. Kujawa, St. Nowacki, J. Nitka, M. Kulczyk.	Pielgrzym	30. 3. 1924

Nr.	Siedziba	Firma	Data zarejestrowania	Sąd powiatowy	Poczta	Nr. telefonu	Zarząd	Rada Nadzorcza	Organ Spółdzielni	Ostateczny termin urzędowej rewizji
1	2	3	4	5	6	7	8	9	10	
155	Lubliniec	Bank*) Ludowy Volksbank E.G.m.u.H.	7. 6. 1909	Lubliniec	Lubliniec	58	Dr. F. Willert, A. Rzeźniczek.	Prezes St. Breliński, wicepr. R. Roźniewski, sekr. M. Rzeźniczek, F. Urbańczyk, W. Syguda, Morawiec, T. Magiera, Gładysz.	Katolik	19. 2. 1924
156	Luboń	„Spólnia“ Sp.Sp.z o.o. w Luboniu	10.10. 1921	Poznań	Luboń	—	J. Cierniak, Fl. Krysiński, Waw. Kmieć.	Prez. Dr. Z. Szmeja, wiceprez. J. Ratajczak, sekr. Józ. Pięta, Winc. Kerber, Mag. Walterówna, L. Pawlicki, St. Lipiak, Wal. Ulatowski, Kaz. Łaszyk, Józ. Pawlicki, Cz. Ratajczak, Józ. Rembieliński.	Prawda Oređownik Wielkopolski	12. 1. 1925
157	Lwówek	BankLudowy Sp. z odp. n. we Lwówku	4. 4. 1906	Pniewy	Lwówek	45	F. Gierszewski, d., S. Baierówna, k., St. Cegielski, p.	Prez. ks. St. Budaszewski, wicepr. P. Bukiewicz, sekr. Z. Spędowski, M. Grynia, M. Kucz, L. Kulak, F. Pakuła, F. Staszak, P. Żarna.	Przewodn. Katolicki	23. 4. 1924
158	Lwówek	Rolnik we Lwówku Sp. roln.-handl. z o.o.	2. 3. 1909	Pniewy	Lwówek	25	S. Bzdawka, E. Gawroński.	Prez. hr. Łacki, Lwówek, wicepr. ks. prob. Budaszewski, M. Kucz, K. Rabski, A. Kinal, J. Bździel, F. Drescher, Szcz. Nowak, K. Krause.	Gazeta Powszechna	26. 4. 1924
159	Lwówek	Zgoda Sp. Spoż. Sp. z o. odp. we Lwówku	16.2. 1921	Pniewy	Lwówek	15	St. Hojan, Wl. Mitreęa, Jan Stawiński.	Prez. ks. prob. St. Budaszewski, wicepr. hr. St. Łacki, sekr. Br. Szulc, S. Wilga, A. Michalski, M. Chojnacki, K. Olesiak, P. Pijanowski, Fr. Wojtasik, Józ. Witkowski, And. Pawlik, Waw. Lisek.	Głos Spółzyców	—
160	Łabiszyn	Bank Ludowy Sp. z odp. n. w Łabiszynie	8.11. 1897	Łabiszyn	Łabiszyn	—	F. Kaliski, W. Prądzynski.	Prez. ks. prob. T. Kłos, wicepr. J. Karaszewski, sekr. A. Woźniak.	Dziennik Bydgoski	9. 1. 1925
161	Łasin	Bank Ludowy Sp. z odp. n. w Łasinie	4. 3. 1909	Grudziądz	Łasin	30	Ks. Heese, Szarafiński, Kisiel.	Prez. ks. Czubek, Święte, wicepr. A. Rutkowski, sekr. Gralla, Kuca, Szypniewski, Guziński, Kurzyński, Kerucz.	Głos Pomorski	5. 9. 1923
162	Łasin	Rolnik w Łasinie Sp. roln.-handl. z odp. ogr.	27.8. 1909	Grudziądz	Grudziądz	30	P. Kurzyński, St. Kisiel, J. Szarafiński.	Prez. B. Heese, Szembruk, wicepr. i sekr. J. Felski, B. Donimirski, W. Lipski, J. Guziński, T. Paczkowski, F. Cichocki, radca W. Staśkiewicz, W. Zawacki.	Kłosy	5. 9. 1923
163	Łąkocin	Bank Ludowy Sp. z o. odp.	1894	Inowrocław	Łąkocin	118	W. Kozłowski, J. Znaniecki, J. Tuchołka.	Prez. J. Fragstein, wicepr. ks. prob. Bielawski, sekr. J. Harenda, J. Stefański, M. Kozłowski, Fr. Posadzy, J. Lewandowski.	Dziennik Kujawski	17. 10. 1924
164	Łęg	Bank Ludowy Sp. z odp. n. w Łęgu na Pomorzu	1898	Czersk	Łęg	—	Bruski d. T. Warczak k. A. Gibas k.	Prezes J. Sowiński Łęg, sekr. Mazurkiewicz, J. Odyja, J. Stopa, F. Waś, K. Kielbratowski, T. Skuczyński, Fr. Kropidłowski.	Dziennik Chojnicki	26. 5. 1924
165	Łobżenica	Bank Ludowy Sp. z odp. n. Łobżenica	18. 2. 1905	Łobżenica	Łobżenica	49	Ks. J. Dratwa, M. Brustman.	Prezes J. Reinholz, wicepr. S. Starszak, sekr. A. Laskowski, J. Kołodziej, J. Starszak J. Ziarnek I, A. Piszczek, A. Żardkowski.	Dziennik Bydgoski	14. 12. 1924

Nr.	Siedziba	Firma	Data zarejestrowania	Sąd powiatowy	Poczta	Nr. telefonu	Zarząd	Rada Nadzorcza	Organ Spółdzielni	Ostateczny termin urzędowej rewizji
1	2	3	4	5	6	7	8	9	10	
166	Łobżenica	Bank Ziemski Sp. z o. odp.	15. 4. 1909	Łobżenica	Łobżenica	49	M. Wiśniewski d., Wł. Łasiński k., J. Misiak p.	Prezes J. Starczak, Luchowo, wiceprezes T. Kołodziej, sekr. St. Szalowicz, W. Piszczyk.	Dziennik Bydgoski	3. 11. 1923
167	Łobżenica	Rolnik w Łobżeniczy Sp. roln.-handl. z odp. ogr.	25. 10. 1906	Łobżenica	Łobżenica	35	K. Nowacki, F. Wojciechowski.	Prezes ks. prob. J. Dratwa Łobżenica, wicepr. W. Domek, J. Jachecki, A. Laskowski, S. Starszak, L. Wnuk, J. Tomasz, W. Kaźmierski, J. Korpala.	Poradnik Gospodarski	14. 3. 1925
168	Margonin	Bank Ludowy Sp. z n. odp.	6. 5. 1910	Margonin	Margonin	—	O. Rekowski, J. Polczyński.	Prezes ks. Majewski, wicepr. I. Antoniewicz, Fr. Grossmann, R. Kozera, J. Borucki, M. Chudziński, R. Neumann, Jaworski.	Orędownik Powiatu Chodzieskiego	16. 10. 1924
169	Mchy	Bank Ludowy Sp. z odp. n. w Mchach	5. 7. 1897	Śrem	Mchy	—	J. Jędrzejczak, A. Stępa.	Prezes ks. A. Wiśniewski, wicepr. W. Banaszak, sekr. J. Stępa, K. Jankowiak, J. Madaliński, M. Musiał II, J. Genderka, T. Rogacki, A. Siejak.	Postęp	6. 7. 1925
170	Michorzewo	Bank Ludowy Sp. z n. odp.	6. 5. 1902	Grodzisk	Opalenica	—	Ks. A. Żmizdiński, A. Pawlik, A. Drobnik.	Prezes St. Kałek, wicepr. J. Drąg, I. Lasik, J. Marciniak, W. Drobnik, P. Glinka, Fr. Wolny, W. Kałek.	Orędownik Powiatowy	29. 8. 1924
171	Miejska Górka	Bank Ludowy Sp. z odp. n. w Miejskiej Górze	27. 12. 1871	Rawicz	Miejska Górka	—	L. Schwarz, Br. Kasprzykowska, L. Tytlewski.	Prezes A. André, wicepr. Fr. Pernak, sekr. T. Wujczak, Fr. Hałdrzyński, M. Schwarz, M. Wawrzyński, M. Kusztełak, Fr. Wujczak, J. Cichowlas.	Orędownik	1. 12. 1924
172	Miejska Górka	Rolnik w Miejskiej Górze Sp. roln.-handl. z odp. ogr.	18. 6. 1906	Rawicz	Miejska Górka	7	B. Gwizdek, F. Bandura, F. Hałdrzyński.	Prezes ks. prob. Z. Zakrzewski, Golejewko, A. André, J. Maćkowiak, Fr. Pernak, A. Kmiec, A. Wróblewski, F. Pernak, St. Gryczka, J. Żyto.	Poradnik Gospodarski	9. 8. 1924
173	Mieszków	Bank Ludowy Sp. z n. odp.	4. 3. 1897	Jarocin	Mieszków	4	Ks. J. Donat d., Gauza k., A. Kubiak.	Prezes ks. Wiśniewski, wiceprezes Studziński, sekretarz ks. Gerntke, Antoniewicz, Staszak, Fronczak, Kaczmarek, Cepa, Ostrzycki.	Przewodnik Katolicki	18. 6. 1925
174	Mieścisko	Bank Ludowy Sp. z o. n. w Mieścisku	24. 2. 1904	Wągrówiec	Mieścisko	4	Wł. Bednarowicz, M. Ciesielski, J. Jasiński.	Prezes K. Grabowski, L. Łukasiewicz, St. Wojczyński, Fr. Wiertel, W. Kamiński, K. Przyborski, M. Nitka, J. Krawczak, St. Fleming.	Orędownik	18. 7. 1924
175	Międzychód	Bank Ludowy Sp. z n. odp.	17. 11. 1911	Międzychód	Międzychód	36	F. Bogajewicz, W. Poczekaj, Z. Szafranski.	Prezes St. Ginter, wiceprezes, St. Topór-Tafelski, sekretarz W. Sikora, J. Buhl, J. Betka, W. Biniaś, M. Ruciński, P. Szlapka.	Orędownik Powiatu Międzychodzkiego	25. 5. 1924
176	Mikstat	Bank Ludowy Sp. Kred. z n. odp. w Mikstacie	25. 4. 1869	Ostrzeszów	Mikstat	—	Ks. R. Wesołowski, J. Biegański, I. Stasiński.	Prezes J. Płoszyński, P. Lesiewicz, I. Krzywański, W. Kowalski, St. Picher, I. Nieruchalski, K. Janiak, J. Fabrowski, M. Sokołowski.	Gazeta Ostrzeszowska	19. 6. 1924

Nr.	Siedziba	Firma	Data zarejestrowania	Sąd powiatowy	Poczta	Nr. telefonu	Zarząd	Rada Nadzorcza	Organ Spółdzielni	Ostateczny termin urzędowej rewizji
1	2	3	4	5	6	7	8	9	10	
177	Miłosław	Bank Ludowy Sp. z odp. n. w Miłosławiu	10. 3. 1869	Września	Miłosław	27	E. Omańkowski, B. Nowakowski.	Prezes ks. prob. Bogdański, Miłosław, wiceprezes J. Janowski, sekretarz K. Obarski, K. Matuszewski, J. Jankowski, F. Monarzyński, J. Haremski, J. Nowak, F. Konieczny.	Dziennik Poznański	12. 1. 1925
178	Mogilno	Bank Ludowy Sp. z odp. n. w Mogilnie	1873	Mogilno	Mogilno	10	Ks. M. Brodowski, W. Walkowski, S. Andrzejewski.	Prezes J. Trzeciński, wiceprezes T. Krobski, sekretarz A. Bartz, Płoszyński, Kaus, Halagiera, K. Radomski, W. Kaźmierczak, A. Radomski.	Orędownik i Dziennik Kujawski	19. 1. 1924
179	Mogilno	Rolnik w Mogilnie Sp. roln. handl. z odp. ogr.	29. 6. 1901	Mogilno	Mogilno	32 i 64	L. Drzewiecki, J. Nowak, St. Frankowski.	Prezes J. Głowacki, Bystrzyca, wiceprezes K. Jaczyński, L. Rachuj, J. Trzeciński, A. Draheim, ks. dr. Jagodziński, J. Kielman, A. Bartz, K. Radomski.	Poradnik Gospodarski	11. 12. 1923
180	Mogilno	Zgoda w Mogilnie Sp. Spoż. Sp. z o. odp.	4. 11. 1920	Mogilno	Mogilno	—	Kucharzewski, Owczarczak, Kiszka.	Prezes Brodowski, wicepr. Budnik, sekr. Fr. Walkowski, W. Walkowski, Wojciechowski, Zeglitz, Ks. Fibak, Berkowski, Handke.	Prawda	2. 8. 1924
181	Mosina	Bank Ludowy Sp. z odp. n. w Mosinie	11. 4. 1907	Poznań	Mosina	—	Ks. prob. E. Kałkowski, H. Thomasówna, B. Kamiński.	Prezes Z. Ritter, wicepr. St. Zwierzchowski, sekr. F. Piasecki, F. Gorroński, J. Cieślewicz, M. Jaworski, W. Kielczewski, M. Frankowski, J. Kurkiewicz.	Orędownik Wielkopolski	29. 5. 1924
182	Mrocza	Bank Ludowy Sp. z odp. n. w Mroczy	7. 12. 1912	Nakło	Mrocza	—	K. Stojaczyk d., J. Szwałkowski k., St. Januszewski p.	Prezes J. Korpolewski, Mrocza, wiceprezes P. Czerwiński, sekret. J. Pajzderski, Z. Krawczak, P. Spychała, A. Olszewski, L. Poklękowski, A. Melin, I. Mosiński.	Dziennik Bydgoski	17. 10. 1924
183	Murowana Goślina	Bank Ludowy Sp. z odp. n. w Murow. Goślinie	26. 3. 1895	Rogoźno	Murowana Goślina	—	M. Ratajczak, A. Lewandowski, J. Nowak.	Prezes St. Raczyński, wiceprez. M. Chudziński, sekr. J. Kosmowski, A. Osiecki, J. Obst, A. Romanowski, W. Nowacki, I. Karpiński, J. Rogala.	Przewodnik Katolicki	28. 11. 1923
184	Nakło	Bank Ludowy Nakło Sp. z n. odp.	21. 7. 1902	Nakło	Nakło	268	Ks. prob. Geppert, J. Sucharski, W. Wiliński.	Prezes St. Rózański, wiceprezes W. Malicki, sekr. M. Bawarski, I. Zeyda, E. Hoffmann, St. Sowiński, I. Kubczak, M. Kowalski.	Orędownik	2. 2. 1925
185	Nakło	Rolnik Nakło n/Notecią Sp. z o. odp.	30. 1. 1906	Nakło	Nakło	91	W. Sroka, L. Borowski.	Prezes ks. dziek. Robowski, Sadki, wicepr. K. Kryszkiewicz, ks. prob. Lewicki, F. Osłowski, J. Reysowski, K. Rywolt, F. Robowski, K. Koczorowski, T. Biniakowski.	Poradnik Gospodarski	8. 10. 1924
186	Nekla	Bank Ludowy Nekla Sp. z n. odp.	1. 4. 1910	Pobiedziska	Nekla	—	P. Ordyński k., A. Majewski p.	A. Józwiak, M. Szurkowski, M. Szalaty, J. Kowalczyk, M. Hromiński, K. Frankiewicz, Fr. Józwiak, Nowaczyk.	Poradnik Gospodarski	18. 7. 1924
187	Nowe	Bank Zap. sp. z n. odp. w Nowem	28. 6. 1874	Nowe	Nowe	12	Fr. Gorczyński, B. Smoczyński, M. Wygocki.	Prezes J. Odrowski, J. Laskowski, E. Łaskowski, J. Fehr, M. Kuczora, A. Felski, A. Wróblewski, B. Stasiński, W. Nikodem.	Gazeta Grudziądzka Pielgrzym	9. 8. 1923

Nr.	Siedziba	Firma	Data zarejestrowania	Sąd powiatowy	Poczta	Nr. telefonu	Zarząd	Rada Nadzorcza	Organ Spółdzielni	Ostateczny termin urzędowej rewizji
1	2	3	4	5	6	7	8	9	10	
188	Nowemiasto	Bank Ludowy Sp. z odp. n. w Nowemieście n/Drwęca	7. 7. 1893	Nowemiasto	Nowemiasto	48	L. Raszkowski, M. Bork, N. Prusko.	Prezes ks. P. Dembieński, wicepr. ks. A. Masłowski, sekr. F. Ossowski, A. Kycler, A. Rosiński, K. Jarzębski, Wł. Sugajski, Swiniarski, J. Wojciechowski.	Drwęca	10. 10. 1924
189	Nowemiasto	Rolnik w Nowemieście Sp. roln. handl. z o. odp.	10. 6. 1907	Nowemiasto	Nowemiasto	49	Fr. Binerowski, Wł. Dziegielewski, W. Wachowski.	Prezes L. Raszkowski, Nowemiasto, wicepr. N. Ewertowski, T. Roman, Wł. Sugajski, J. Łukaszewski, J. Nowiński, F. Marchlewski, A. Łątkowski, Wł. Jabłoński.	Kłosy	7. 3. 1924
190	Oborniki	Bank Ludowy w Obornikach Sp. z odp. n.	27. 12. 1897	Oborniki	Oborniki	9	T. Sobol, N. Maślanka.	Prezes W. Pietz, wicepr. ks. Schmidt, sekr. L. Janik, E. Ciepliński, ks. Rościak, J. Turno, N. Appolt, L. Weichermann, J. Kasper.	Orędownik Powiatowy	12. 5. 1924
191	Obra	Bank Ludowy Sp. z odp. n. w Obrze	17. 3. 1913	Wolsztyn	Obra	—	Ks. prob. Rataiczak, J. Palmowa, St. Hajduk.	Prezes Sz. Piątek, W. Wolnik, L. Jobke, K. Dziech, I. Rajman, Sz. Krajewski, J. Miško, Fr. Mroczkowski.	Orędownik na powiat wolsztyński	22. 5. 1924
192	Odolanów	Bank Ludowy Sp. z o. n. w Odolanowie	17. 9. 1903	Odolanów	Odolanów	10	Dr. T. Sobiech, K. Binek.	Prezes ks. dziekan Szreybrowski, wicepr. St. Cierpka, P. Król, J. Dymała, Fr. Bzik, B. Bloch, E. Chleboś, K. Romowicz, A. Jura, P. Jora.	Orędownik Ostrowski	7. 6. 1924
193	Odolanów	Kasa Pożyczkowa*) Sp. z n. odp.	3. 3. 1910	Odolanów	Odolanów	—	L. Gąszczak d., J. Cierpka k.	Prezes St. Rowiński, Ostrów, wiceprezes J. Cierpka, sekr. J. Winkowski, St. Kubica, St. Buskietowicz, A. Jurek, J. Duczmal, J. Dołatka, J. Lis.	Gazeta Ostrowska	7. 6. 1924
194	Odolanów	Zgoda w Odolanowie Sp. Spoż. z odp. o.	1. 4. 1920	Odolanów	Odolanów	—	Wal. Grabarski, Edm. Chleboś, Bol. Bloch.	Prezes Joz. Migaj, wicepr. L. Kolany, sekretarz P. Król, M. Dereziński, Mik. Kąkowski, Piotr Wiczorek, Fr. Brodała, Piotr Brodała, Jan Datko, A. Banasiewicz, M. Tyc, M. Budnicki, Leon Furmanek, Idzi Chwilka, W. Surma.	Orędownik Ostrowski	17. 8. 1924
195	Ołobok	Bank Ludowy Sp. z odp. n. w Ołoboku	24. 6. 1905	Ostrów	Ołobok	—	B. Maliński, J. Rosik, J. Urban III.	Prezes ks. T. Wende, wicepr. J. Bąk, sekr. ks. J. Rupiński, P. Dachowski, J. Szware, I. Nieruchalski, W. Knychala, I. Szczot, J. Suś II.	Poradnik Spółdzielni	15. 5. 1925
196	Opalenica	Bank Ludowy Sp. z n. o. w Opalenicy	17. 12. 1910	Grodzisk	Opalenica	—	Ks. prob. Chudziński, R. Szumiński, L. Echaust.	Prezes J. Stelmaszyk, Opalenica, wicepr. W. Kozicki, L. Staszewski, Fr. Dyderski, W. Maniecki, M. Tomaszewski, W. Witajewski, M. Komorowski, St. Horowski.	Orędownik Powiatowy	6. 4. 1925
197	Osie	Zgoda Sp. Spoż. Sp. z o. o. w Osiu	1920	Świecie	Osie	—	Lemka, Wąsik.	L. Pozorski, Siewert, J. Pior, M. Śmigierski.	Pielgrzym Głos Robotnika	—
198	Osieczna	Bank Ludowy Sp. z odp. n. w Osiecznie	27. 12. 1895	Leszno	Osieczna	23	Ks. dziek. P. Steinmetz, I. Schulz, A. Pieczyński.	Prez. J. Górecki, Leszno, wicepr. J. Kaźmierczak, sekr. W. Kaczmarek, B. Kalmuczak, F. Biedrzyński, A. Nadolny, St. Kowalski, A. Bicz I, L. Wilkowiak.	Głos Leszczyński	30. 11. 1923

*) rok 1921.

Nr.	Siedziba	Firma	Data zarejestrowania	Sąd powiatowy	Poczta	Nr. telefonu	Zarząd	Rada Nadzorcza	Organ Spółdzielni	Ostateczny termin urzędowej rewizji
1	2	3	4	5	6	7	8	9	10	
199	Osieczna	Rolnik w Osiecznie Sp. roln.-handlowa z o. odp.	5. 2. 1907	Leszno	Osieczna	18	I. Schulz, F. Schmidt, W. Prałat.	Prez. ks. dziek. Steinmetz, Osieczna, wicepr. J. Bartkowiak, J. Cugier. St. Wesoly, M. Pachura, F. Józefiak, St. Banaszak, F. Wilczkowiak, W. Kaczmarek, J. Kaźmierczak, K. Borowiak, F. Rajok.	Gazeta Polska	15. 12. 1923
200	Osiek	Bank Ludowy Sp. z odp. n. w Osieku	8. 12. 1904	Starogard	Osiek	—	Ks. Wł. Karpiński, B. Zamorowski, D. Czaplowski.	Prez. ks. Wł. Wiśniewski, wicepr. A. Mielewski, sekr. P. Rocławski, J. Mielewski, J. Guzmann, F. Firyn, B. Bukowski, J. Piotrowska, F. Kwiczor.	Pielgrzym	4. 10. 1924
201	Ostroróg	Bank Ludowy Sp. z z n. o. w Ostrorogu	7. 8. 1900	Szamotuły	Ostroróg	—	A. Kopeciówna, K. Jadrzyk, St. Donda-jewski.	Prez. ks. Dr. Sypniewski, wicepr. F. hr. Kwilecki, sekr. Dr. Sobiech, T. Nowacki, M. Gulik, T. Jadrzyk, M. Kęsy, J. Sobczak, Sz. Hoffa.	Przewodn. Katolicki	15. 11. 1924
202	Ostrów	Bank Kupiecki Sp. z o. n. w Ostrowie	21. 5. 1897	Ostrów	Ostrów	53	J. Nowicki, S. Prusinkiewicz, J. Bogusławski.	Prez. M. Kraszkowski, wicepr. W. Wentzel, sekr. J. Kaczmarek, K. Gołński, I. Skutecki, W. Wrobiński, W. Jakubowski, K. Ast, L. Gorecki.	Goniec Narodowy	19. 1. 1925
203	Ostrów	Kasa Pożyczkowa Sp. z o. n. w Ostrowie	22. 10. 1871	Ostrów	Ostrów	74	D. Dymalski, W. Białecki, N. Mielcarzewicz.	Prez. W. Mierzejewski, wicepr. W. Wrobiński, sekr. J. Waldowski, B. Brykczyński, J. Grzęda II, A. Działocha, N. Schroeder, Dr. J. Maliński, J. Sikora.	Orędownik Ostrowski	5. 2. 1924
204	Ostrów	Rolnik w Ostrowie Sp. roln.-handlowa z o. o.	14. 6. 1918	Ostrów	Ostrów	72 i 99	W. Wrobiński, L. Banaszekiewicz, L. Sokółowski.	Prez. ks. prob. Hemmerling, Droszew, wicepr. ks. prob. kan. Zborowski, A. Bartosz, W. Niemojewski, T. Brodowski, ks. prob. Kruszka, J. Lipski, I. Matyśkiewicz, J. Nowicki.	Orędownik Ostrowski	5. 12. 1923
205	Ostrów	Spółka Mleczarska Ostrów Sp. z z o. o.	1. 7. 1901	Ostrów	Ostrów	110	K. Lipski, M. Szulc, B. Pankalla.	Prez. J. Lipski, Cz. Kościelski, L. Doerffer.	Orędownik Ostrowski	15. 8. 1925
206	Ostrów	Spółdziel. Piekarska Sp. z o. o. w Ostrowie	20. 6. 1921	Ostrów	Ostrów	175	J. Nader, A. Dymalski, J. Oszczak.	Prezes J. Kuśnierczak, M. Motyl, J. Stawicki, St. Jakubczak, A. Krawczyk, M. Majchrzycki, J. Namysł.	Orędownik Ostrowski	1. 5. 1925
207	Ostrów	Spółka Szewska Sp. z o. o.	20. 10. 1918	Ostrów	Ostrów	—	J. Janiszewski, M. Nędzewicz, M. Polski.	Prezes J. Banach, wicepr. St. Pawłowski, J. Kruszka, W. Przybylak, St. Świątek, J. Zuckowski, J. Kościelczak, J. Koźlecki.	Orędownik Ostrowski	10. 5. 1925
208	Ostrów	Zgoda Sp. Spoż. w Ostrowie Sp. z o. odp.	1. 12. 1912	Ostrów	Ostrów	—	Sławek, Wojciński, Cieluch.	Prezes Krzanowski, wiceprezes Krysztófiak, sekretarz Jeż, Michałowski, Koczorowski, Nowakowski, Grzesiak, Ziętek, Makowiecki, Marciniak, Śródka, Zontek.	Orędownik Ostrowski	2. 2. 1924
209	Ostrzeszów	Bank Ludowy Sp. z odp. n. w Ostrzeszowie	5. 3. 1879	Ostrzeszów	Ostrzeszów	55	Radca Dr. Życki d. J. Dirsa k., J. Bąk p.	Prezes M. Freudenreich, Olszyna, wiceprezes A. W. Wodniakowski, sekretarz B. Czechanowski, J. Melchior, A. Perski, K. Konarski, F. Kuna, J. Komin, W. Adamski.	Poradnik Spółdzielni i Gazeta Ostrzeszowska	20. 6. 1924

Nr.	Siedziba	Firma	Data zarejestrowania	Sąd powiatowy	Poczta	Nr. telefonu	Zarząd	Rada Nadzorcza	Organ Spółdzielni	Ostateczny termin urzędowej rewizji
1	2	3	4	5	6	7	8	9	10	
210	Ostrzeszów	Rolnik w Ostrzeszowie Sp. roln. handl. z o. o.	4. 7. 1905	Ostrzeszów	Ostrzeszów	32	St. Fabrowski, F. Kasperski, St. Zemski.	Prezes ks. prob. Kolkiewicz, Rogaszyce, wiceprezes M. Jarmuż; ks. prob. Szukalski, M. Freudenreich, J. Palacz, J. Dirska, M. Piątek, St. Zemski, K. Konarski.	Poradnik Gospodarski	21. 6. 1924
211	Ostrzeszów	Spółka Piekarska Sp. z. z o. o. Ostrzeszów	1921	Ostrzeszów	Ostrzeszów	—	M. Górecki, M. Rogalewski, W. Górecki.	K. Fidelak, R. Sokolowski, R. Konarski, J. Bergandy, W. Tyspała, S. Kantecki.	Gazeta Ostrzeszowska	26. 6. 1925
212	Ostrzeszów	Zgoda w Ostrzeszowie Sp. Spoż. z o. o.	8. 2. 1920	Ostrzeszów	Ostrzeszów	—	St. Jurkiewicz, T. Miłtuła, L. Włoszczyński.	Prezes R. Frykowski, wiceprezes Fr. Szczot, sekretarz S. Mieszala, P. Gorgolewski, A. Stafecki, J. Mrugasiewicz, F. Frelka, J. Sobczak, S. Zemski.	Gazeta Ostrzeszowska	18. 8. 1924.
213	Otorowo	Bank Ludowy Sp. z odp. n. w Otorowie	8. 5. 1912	Szamotuły	Otorowo	—	Ks. L. Jauksz, Cz. Musiał, W. Kowalski.	M. Magowski, J. Rychlewski, W. Wardęga, J. Stefaniak, M. Dziamski, T. Gajtka, A. Stefaniak, St. Dolata, J. Juś.	Przewodnik Katolicki i Poradnik Spółdzielni	13. 11. 1924
214	Pakość	Bank Ludowy Sp. z odp. n. w Pakości	5. 7. 1893	Mogilno	Pakość	159	Ks. J. Kurzawski, J. Wojewódzki, L. F. Stroiński.	Prezes St. Mroczyński, wiceprezes St. Tretyn, sekretarz W. Stranz, M. Ciemny, B. Kamiński, W. Reiter, St. Rutkowski, S. Szmata, J. Tomczak.	Dziennik Kujawski	16. 7. 1925
215	Pakość	Rolnik w Pakości Sp. roln. handl. z o. odp.	12. 11. 1904	Mogilno	Pakość	36	Ks. dziek. J. Kurzawski, W. Wieczorkiewicz, J. Szczukowski.	Prezes J. Wojewódzki, Pakość, wiceprezes M. Bartz, F. Różnowicz, W. Wisz, F. Borkowski, W. Kazmierczak, E. Michalski, M. Jercha, W. Kopczyński.	Dziennik Kujawski	17. 10. 1924
216	Pakość	Zgoda w Pakości Sp. Spoż. z o. odp.	1. 2. 1921	Mogilno	Pakość	—	A. Lewandowski, J. Frelchowski, Wojciech Stranz.	Prezes St. Tretyn, wicepr. St. Dziobkowski, sekr. M. Jasiński, A. Wiliński, ks. dr. Skaziński, Jan Stranz, J. Sopolniński, W. Nowicki.	Dziennik Kujawski	15. 2. 1925
217	Pelplin	Bank Ludowy Sp. z o. odp. w Pelplinie	29. 12. 1895	Tczew	Pelplin	20	T. Sikorski, B. Schandrach, A. Ploetzing.	Prezes Fr. Hillar, wicepr. J. Mykowski, sekr. I. Trzyński, Br. Mania, J. Fankidejski.	Pielgrzym	20. 10. 1923
218	Pelplin	Mleczarnia i Piekarnia Parowa Sp. z. z o. p. Pelplin Pomorze	1895	Tczew	Pelplin	11	Fr. Hillar, L. Czarnowski.	Br. Stania, Krüger, Mania, Ziolkowski, Kiep.	Pielgrzym	19. 8. 1925
219	Pelplin	Zgoda w Pelplinie Sp. Spoż. Sp. z. z o. o.	15. 4. 1920	Tczew	Pelplin	—	A. Przystalski, A. Lisewski, Fr. Bonikowski.	Prezes M. Pawella, wicepr. M. Czaplewski, sekr. Dąbrowski, Fr. Kłoda, Olszewski, Justa, Czaplewski, Kraszewski, Szatkowski.	Głos Robotnika	12. 9. 1924

Nr.	Siedziba	Firma	Data zarejestrowania	Sąd powiatowy	Poczta	Nr. telefonu	Zarząd	Rada Nadzorcza	Organ Spółdzielni	Ostateczny termin urzędowej rewizji
1	2	3	4	5	6	7	8	9	10	
220	Pępowo	Bank Ludowy Sp. z odp. n. w Pępowie	10.10.1906	Gostyń	Pępowo	—	Ks. P. Koczwaro, J. Matuszkiewicz, J. Majnert.	Prezes ks. M. Tomaszewski, wicepr. T. Poprawa, sekr. F. Krzyżyński, St. Lewandowski, J. Grzonka, A. Łuczak, St. Wolny, W. Sierpowski, Fr. Grześkowiak.	Przewodnik Katolicki	22. 1. 1924
221	Piaski	Bank Ludowy Sp. z odp. n. w Piaskach	30. 1. 1920	Gostyń	Piaski	Gostyń 120	Ks. Wł. Janowski, J. Mogielka, F. Talarczak.	Prezes ks. prob. B. Siczynski, W. Strzelce, Zboralski, Gorwa, Kostanski, hr. J. Żółtowski, Szlachetka, Piotrowski, Strugała, Roszak.	Oređownik powiatu Gostyńskiego	31. 5. 1924
222	Pleszew	Bank Kupiecki Sp. z n. odp.	28. 5. 1913	Pleszew	Pleszew	149	Wyderkowski, Nowicki, Magnuszewski.	Hojnacki, Szulczyński, Zülsdorf, Bykowski, Łukowski, Szac, Wiza, Krzyżan, Sikora.	Oređownik Pleszewski	6. 6. 1924
223	Pleszew	Bank Pożyczkowy Sp. z odp. n. w Pleszewie	26. 3. 1872	Pleszew	Pleszew	97	F. Jankowski, J. Cichorski.	Prezes A. Janiak, wicepr. St. Karczowski, sekr. St. Jerzykowski, K. Świerkowski, A. Hałasiński, J. Janiak, St. Frencl, A. Stefaniak, Wł. Bociański.	Dziennik Poznański	27. 7. 1925
224	Pleszew	Zgoda Sp. Spoż. z o. o. w Pleszewie	1919	Pleszew	Pleszew	—	Błaszyński, Deckert, Borowiak.	Prezes Cieślak, Makowiecki, Hoffmann, Eckert, Brodała, Frackowiak, Dubielczyk, Madaliński, Kostrzewa, Kubasikowa, Jezierski.	—	26. 7. 1924
225	Pniewy	Bank Kredytowy Sp. z z n. odp. w Pniewach	18. 2. 1892	Pniewy	Pniewy	33	St. Wache, Z. Głębocki, Fr. Bogusławski.	Prezes A. Flieger Pniewy, wicepr. A. Degórski, sekr. Fr. Adameczewski, Wł. Kucharzewski, J. Sypniewski, L. Luleczka, J. Filipowicz, N. Przewoźny, A. Piechowiak.	Kurier Poznański	6. 6. 1925
226	Pniewy	Rolnik w Pniewach Sp. roln.-handl. z o. o.	3. 11. 1909	Pniewy	Pniewy	49	J. Flieger, F. Kukułka, J. Sypniewski, L. Luleczka.	Prezes Z. Głębocki Pniewy, wicepr. ks. prob. Miśkiewicz, J. Degórski, A. Flieger, N. Przewoźny, B. Flieger, H. Stelmaszyk, A. Lisek, J. Nowak.	Poradnik Gospodarski	14. 5. 1925
227	Pobiedziska	Bank Ludowy Sp. z odp. n. w Pobiedziskach	3. 3. 1906	Pobiedziska	Pobiedziska	28	Ks. prob. K. Smorawski, P. Siekierski.	Prezes T. Paęowski Gołyń, wicepr. A. Radoński, sekr. J. Kajut, I. Sowiński, W. Napierała, K. Cieśla, St. Marecki, J. Nowaczyk, A. Wolski.	Przewodnik Katolicki	17. 11. 1924
228	Pogorzela	Bank Ludowy Sp. z odp. n. w Pogorzeli	31.12.1872	Koźmin	Pogorzela	—	Ks. prob. Czerwiński, J. Nader, M. Dutkiewicz	Prezes St. Sierszulski, Br. Foltynowicz, St. Turbański, W. Andrzejewski, I. Owsianowski, I. Roszczak, T. Andrzejewski, J. Figaszewski.	Przewodnik Katolicki	31. 5. 1924
229	Poniec	Bank Ludowy Sp. kred. z odp. n. Poniec	5. 10. 1893	Bojanowo	Poniec	31	C. Stawicki, K. Skiabiński, T. Stangrecki.	Prezes I. Kaniewski, wicepr. L. Łazarski, sekr. F. Rączkowski, J. Musiałowski I, J. Ratajczak, J. Radajewski, J. Grochowczak, M. Nowak, M. Woitkowiak.	Oređownik	30. 3. 1924
230	Poniec	Rolnik w Poniecu Sp. roln.-handl. z o. o.	2. 6. 1905	Bojanowo	Poniec	10	M. Dezór, H. Szymańska, W. Miśkiewicz.	Prezes St. Doerffer Wielka Łęka, wicepr. W. Masztalarz, J. Schwartz, ks. dziek. Kinowski, L. Doerffer, F. Haertle, R. Jankowski, A. Wozignój, J. Ratajczak.	Poradnik Gospodarski	8. 8. 1924

Nr.	Siedziba	Firma	Data zarejestrowania	Sąd powiatowy	Poczta	Nr. telefonu	Zarząd	Rada Nadzorcza	Organ Spółdzielni	Ostateczny termin urzędowej rewizji
1	2	3	4	5	6	7	8	9	10	
231	Poznań	Bank Ludowy Sp. z odp. o. w Poznaniu	1895	Poznań	Poznań	1980	J. Kosicki, St. Chmielewski, T. Wróblewski.	Prezes W. Hedinger, wicepr. Fr. Rotnicki, sekr. R. Koller, A. Skrzetuski, W. Jeske, Br. Noskiewicz, M. Kasprowicz.	Oređownik	25. 6. 1925
232	Poznań	Bank Pożyczkowy Sp. z odp. n. w Poznaniu	12. 4. 1907	Poznań	Poznań	6713	T. Gertych, St. Adamski, J. Baranowski.	Prezes ks. prob. K. Maliński, wicepr. St. Hartman, sekr. St. Hoffmann, F. Czyż, Dr. W. Żytomierski, St. Grzegorzewicz, J. Przykucki, M. Przykucki, St. Gólka.	Kurier Poznański i Postęp	22. 12. 1923
233	Poznań	Bank Wielkopolski Sp. z o. odp. w Poznaniu	31. 7. 1897	Poznań	Poznań	2142	M. Rutkowski, St. Wegner, Wł. Laurentowski.	Prezes M. Kostencki, wicepr. St. Urbański, sekr. W. Dolacki, K. Barczyński, St. Chocieszyński, L. Mikulski, Dr. C. Rydlewski, Z. Ryster, P. Stachowski, B. Jaruchowski, J. Pendowski.	Kurier Poznański i Dziennik Poznański	31. 1. 1925
234	Poznań	Bank Wz. Pom. Sp. z odp. n. w Poznaniu	23. 10. 1887	Poznań	Poznań	1894	Fr. Januszewski, St. Koszewski, B. Adamczewski.	Prezes St. Brzozowski, wicepr. St. Nowicki, sekr. M. Kandulski, M. Szymański, Dr. C. Rydlewski, A. Brodniewicz.	Postęp	16. 12. 1923
235	Poznań	Dom przemysłowy Sp. z o. o.	1890	Poznań	Poznań	przez Bk Kratochwill i Perna-czyński 1830 i 3437	M. Kratochwill, Z. Lewandowski, Dr. Liebek.	Prezes Dr. J. Pomorski, Poznań, wiceprezes W. Gniatczyński, sekretarz K. Rzepecki, M. Droste, L. Frankiewicz, J. Komendziński, W. Loga, J. Ryster, Fr. Biskupski.	Dziennik Poznański Kurier Poznański Goniec Wielkop.	16. 10. 1923
236	Poznań	Konsum Prac. Poczto-owych w Poznaniu Sp. zap. z ogr. odp.	15. 11. 1920	Poznań	Poznań	6061	B. Subera, L. Lausch, J. Herman.	Prezes St. May, wiceprez. Tabernacki, sekr. Nowakowski, Schulz, Biegański, Kolaciński, Hoppe, Oleszyński, Adamczak, Michalski, Ratajczak.	Oređownik	8. 11. 1924
237	Poznań	Konsum Urzęd. Pol. w Poznaniu Sp. z ogr. odp.	16. 11. 1919	Poznań	Poznań	3341 3646	W. Kapalczyński, Zawadzki, Żurkowski.	Prezes St. Sliwiński, wiceprezes J. Myśki, sekret. W. Walkowiak, Wł. Ruszczyński, L. Drybalski, K. Czyżewski, R. Seiler, Cz. Berl, Ig. Dolata, Wł. Fidler, Tad. Meller, Al. Chybiński, St. Pluciński, Ks. Arndt, J. Ratajczak.	Kurier Poznański	19. 7. 1924
238	Poznań	Sp. Spoż. Prac. B.Zw. Sp.Z. z o. o. w Poznaniu	25. 1. 1918	Poznań	Poznań	—	Pilatowski, St. Sieradzki, M. Makowska.	Prezes T. Adamczewski, wicepr. dr. J. Sławski, sekr. T. Urbankowski, M. Lisiecki, St. Malec, Wł. Janowski, F. Rzeszowski, Z. Opatowicz, St. Kucharski, Dr. M. Seydlitz, A. Piotrowska, Ig. Kędziński.	Kurier Poznański	9. 11. 1924
239	Poznań	Polska Mleczarnia Spółkowa w Poznaniu Sp. z. z o. o.	30. 7. 1920	Poznań	Poznań	2847	Fr. Rażny, J. Rybkowski, St. Kwapiszewski.	Fr. Eibel, M. Kasztelan, M. Nowaczyk, St. Krzemiński, W. Łukowski, L. Dłużewski.	Oređownik Goniec Wielkopolski	13. 3. 1925
240	Poznań	Pomoc Spółdz. budowlana z o. o. w Poznaniu	27. 3. 1890	Poznań	Poznań	—	B. Bieczyński, Fr. Rynarzewski, R. Pilatowski.	Prezes Dr. St. Jerzykowski, wicepr. dr. B. Krysiwicz, Wł. Adamski, J. Cynka, J. Paczkowski, St. Krysiwicz, L. Guttry, A. hr. Bniński, dr. J. Sławski.	Dziennik Poznański	19. 6. 1925

Nr.	Siedziba	Firma	Data zarejestrowania	Sąd powiatowy	Poczta	Nr. telefonu	Zarząd	Rada Nadzorcza	Organ Spółdzielni	Ostateczny termin urzędowej rewizji
1	2	3	4	5	6	7	8	9	10	
241	Poznań	Poznańska Spółka Okowiciana, Spółdzielnia dla zbytu okowity z o. o. w Poznaniu	13. 7. 1912	Poznań	Poznań	—	J. Lossow, W. Treskow, Dr. L. Ćwikliński.	A. Bniński, dr. W. Korytowski (†), Albrecht, Z. Pluciński, R. Dunin.	Dziennik Poznański i Kurjer Poznański	19. 10. 1924
242	Poznań	Pracownia Sukien Sp. z o. o. w Poznaniu	27. 10. 1906	Poznań	Poznań	1003	G. Genslerówna, H. Januskiewiczówna, A. Rozpłochowska.	F. Filipowicz, M. Szczaniecka, Z. Tułodziecka, Z. Węckowska.	Kurjer Poznański	12. 6. 1925
243	Poznań	Rolnik w Poznaniu Stow. dla zak. i sprz. płodów rolnych Sp. z o. o.	7. 2. 1908	Poznań	Poznań	3501 i 2213	St. Anflink, A. Woźwodzki, Z. Alejski.	Prezes dr. K. Bajoński, Poznań, wiceprezes ks. radca E. Jęsień, Cz. Borowicz, W. Anioła, J. Frankiewicz, ks. prob. Gładysz, M. Hossa, A. Jordan, M. Karpiński, starosta T. Kłos, L. Pluciński, Z. Pluciński.	Poradnik Gospodarski	14. 3. 1925
244	Poznań	Spółdzielnia Budowlana Ogólnej Użyteczności z o. odp. w Poznaniu	1899	Poznań	Poznań	—	P. Jańczak, Ł. Nawrocki, Głowyński.	Prezes W. Pyszkowski, K. Pluciński, K. Karaśkiewicz, P. Swojak, B. Wybieralski, St. Kucharski, J. Schulz, P. Kosmowski, Ed. Iwankowski.	Oređownik	3. 7. 1925
245	Poznań	Spółdzielnia Kupiecka Cechów Obuwniczych z o. o. Poznań	7. 11. 1917	Poznań	Poznań	2003	K. Sołtysiak, M. Józwiak, M. Toruński.	Prezes M. Kasztelan, W. Jastrzębiec - Milewski, A. Klóskowski, J. Wiznerowicz, A. Roszak, T. Woźniczka, Fr. Zbierski, J. Eliński, J. Antkowiak.	Skóra obuwie i siodlarstwo	1. 12. 1924
246	Poznań	Spółka Handlowa Sp. z o. odp. w Poznaniu	8. 6. 1912	Poznań	Poznań	—	St. Karasiewicz, M. Stawujak, J. Jackowski,	Prezes Kucharski, wiceprezes Kasztelan, Splawski, Całka, Hołoga, Lipiński, Raźny, Habel, Sroka.	Oređownik	11. 10. 1924
247	Poznań	Spółdzielnia Piekarska z o. o.	13. 10. 1910	Poznań	Poznań	5562	J. Serdecki, Cz. Foerster, St. Stolpe.	Prezes L. Płoszyński, M. Przykucki, Cz. Durzyński, St. Wyrembecki, P. Kabaciński, E. Hahn.	Kurjer Poznański Gazeta Poznańska	3. 12. 1924
248	Poznań	Spółka Ziemska Sp. z. z o. o.	2. 6. 1890	Poznań	Poznań	—	K. Pluciński, L. Guttry, Fr. Koliński.	Prezes J. Paczkowski, Dr. K. Bajoński, Z. Rychłowski, A. Chrzanowski, Dr. St. Pernaczyński.	Kurjer Poznański	27. 6. 1925
249	Poznań	Zgoda w Poznaniu Sp. Spoż. z ogr. odp.	29. 8. 1919	Poznań	Poznań	3968	Marc. Pilarski, Wand. Sierszeński, St. Grzegorzewicz.	Prezes Dr. St. Mroczkowski, Wiceprezes ks. kan. Dymek, sekretarz J. Sieradzki, Stanisław Broniarz, S. Marciniak, Fr. Adamczak, S. Grzesiewski, Wł. Jankowski, St. Krystek, J. Kujawa, J. Matelski, W. Pانونowicz, Sz. Ślebioda, T. Miniński, Fr. Matuszak, A. Tadeusz, Witkowski.	Prawda	27. 1. 1924

Nr.	Siedziba	Firma	Data zarejestrowania	Sąd powiatowy	Poczta	Nr. telefonu	Zarząd	Rada Nadzorcza	Organ Spółdzielni	Ostateczny termin urzędowej rewizji
1	2	3	4	5	6	7	8	9	10	
250	Przemęt	Bank Ludowy Sp. z odp. n. w Przemęcie Wielkopolska	30. 3. 1892	Wolsztyn	Przemęt	7	Ks. St. Kuliszak, St. Pluciński, A. Turkowski.	Prezes Ks. J. Zalewski, wiceprezes W. Pochanke, sekretarz J. Raszke, B. Józefowski, St. Olejniczak.	Przewodnik Katolicki	22. 5. 1924
251	Pszczyzna	Bank Ludowy w Pszczynie Volksbank E.G.m.u.H.	15. 4. 1907	Pszczyzna	Pszczyzna	67	J. Kędzior, J. Lazar, St. Krzyżowski.	Prezes Dr. T. Golus, wiceprezes P. Nowak, K. Krzystolik, J. Kapica, J. Grzechnik, P. Kieloch, J. Zmeltzy, J. Mildner, Fr. Niezgoda.	Goniec Śląski	22. 1. 1924
252	Puck	Bank Puck Sp. z odp. n. w Pucku	14.10. 1907	Puck	Puck	—	A. Bazyli, St. Nowak, M. Lorkowski.	Prezes ks. prob. Połomski, wiceprezes J. Kur, sekretarz A. Miotk, J. Hintzke, B. Adolph. J. Zanck, A. Budnik, J. Białk, T. Nowak.	Gazeta Gdańska	29. 11. 1923
253	Radzyń	Bank Ludowy Sp. z odp. n. w Radzynie	16. 2. 1905	Grudziądz	Radzyń	—	B. Żakowski, N. Gaca, St. Lemperski.	Prezes Borowski, wiceprezes W. Nelkowski, sekretarz Klimek, M. Linda, K. Niklewicz, W. Lipski, Fr. Goryński, Fr. Dajewski. K. Rozwadowski.	Głos Pomorski	7. 10. 1924
254	Raszków	Bank Ludowy Sp. z odp. n. Raszków	20. 3. 1890	Ostrów	Raszków	4	Dr. St. Howiecki, ks. St. Małecki, W. Bielawny.	Prezes ks. prob. Ludwik, Pogrzebów, wicepr. W. Kulas, sekr. W. Bielawny, Fr. Biegański II, J. Olszanowski, A. Cieślak, M. Kaczmarek, W. Młodziński, K. Bogacki.	Dziennik Poznański	14. 5. 1925
255	Rawicz	Bank Ludowy Sp. z odp. n. w Rawiczu	20. 5. 1906	Rawicz	Rawicz	110	D. Kokocińska, M. Gabryelewiczówna, W. Maćkowiak.	Prezes T. Niwczyk, Słupie, wicepr. T. Seifert, sekretarz A. Pernak, W. Szymankiewicz, K. Pernak, J. Dudziak, Fr. Latuszak, A. Panek, H. Suchanecki.	Przewodnik Katolicki	27. 11. 1924
256	Rawicz	Spółdzielnia Mieszkaniowa Urzędników z o. odp. w Rawiczu	23. 6. 1904	Rawicz	Rawicz	—	W. Kokociński, M. Nowacki, W. Nawrocki.	Prezes L. Boberski, Rawicz, wicepr. J. Stefaniak, sekr. M. Scherwentke, A. Wołoszczuk, A. Zaremba, F. Bączkiewicz, A. Andrzejewski, W. Chojnacki.	Orędownik	26. 11. 1924
257	Rawicz	Rolnik w Rawiczu Sp. roln. handl. z odp. ogr.	13. 7. 1907	Rawicz	Rawicz	126 i 129	E. Muszański, B. Nowak, T. Niwczyk.	Prezes ks. Hilary, Zielonawieś, wicepr. W. Szczaniecki, A. Pernak, J. Dudziak, H. Suchanecki, W. Majchrzak, K. Pernak, W. Woitaszek, W. Maćkowiak.	Poradnik Gospodarski	9. 8. 1924
258	Rogowo	Bank Ludowy Sp. z odp. n. w Rogowie	1. 10. 1896	Żnin	Rogowo	22	St. Lisiecki, F. Goc, F. Sobczak.	Prezes T. Czarliński, Złotniki, wicepr. K. Korytowski, sekr. J. Grzybowski, I. Wieczorek, A. Peczek, J. Żywiółowski, M. Draheim, St. Jasiński, J. Waszak.	Orędownik	6. 9. 1924
259	Rogoźno	Bank Ludowy Sp. z odp. n. w Rogoźnie	6. 3. 1873	Rogoźno	Rogoźno	77	Dr. B. Wysocki, W. Dokowicz, K. Sztubianka.	Prezes ks. prob. Pomorski, wicepr. Wł. Świetlik, sekr. K. Sztuba, Noga, Kujawska, Zieliński, Sommer, Mańczak.	Przewodnik Katolicki	6. 4. 1924

Nr.	Siedziba	Firma	Data zarejestrowania	Sąd powiatowy	Poczta	Nr. telefonu	Zarząd	Rada Nadzorcza	Organ Spółdzielni	Ostateczny termin urzędowej rewizji
1	2	3	4	5	6	7	8	9	10	
260	Rogoźno	Rolnik w Rogoźnie Sp. rol. handl. z o. o.	30. 7. 1906	Rogoźno	Rogoźno	Rogoźno 24 Oborniki 48 i 52 Połajewo 18	Ks. prob. Pomorski, L. Rosochowicz, S. Kujawka.	Prezes J. Turno, Słomowo, wicepr. W. Świetlik, M. Joźwiak, W. Łoza, Dr. M. Gładysz, St. Kęsy, W. Stańko, A. Wrzeszcz, Dr. St. Wilemski.	Poradnik Gospodarski	23. 10. 1924
261	Rozdrażewo	Bank Ludowy Sp. z n. o.	1903	Krotoszyn	Rozdrażewo	—	J. Frąckowiak, B. Nawrocki.	Prezes M. Patalas, Fr. Michalak, J. Kokot, W. Poczta, Fr. Czaika, A. Kowalewicz, J. Samulski, W. Kozłowski, J. Samulski.	Poradnik Spółdzielni	31. 9. 1924
262	Ruda*	Bank Ludowy Volksbank E.G.m.u.H.	19. 4. 1904	Ruda	Ruda	14	Klima, Wiechula, Pawlik.	Pałac, Magiera, Kocur, Głagła, Herszowski, Pojt, Piecha, Herok.	Polak	15. 10. 1924
263	Rusko	Bank Ludowy w Rusku Sp. z odp. n.	16. 6. 1919	Jarocin	Rusko	—	Ł. Roszak, J. Walczak, M. Gładczak.	Prezes ks. Grzesiek, wicepr. J. Kościelny, sekr. F. Grobelny, ks. Zwickert, J. Rebelka, J. Grygiel, A. Wojtkowiak, J. Syrek, Fr. Padzurka.	Przewodnik Katolicki	20. 9. 1923
264	Rybnik	Bank Ludowy Volksbank E.G.m.u.H.	8. 1. 1902	Rybnik	Rybnik	1073	Fr. Ogon, Fl. Piecha.	Prezes dr. F. Biały, J. Klósek, J. Szula, Fr. Oleś, E. Białas, M. Nowak, E. Mura, R. Kaczmarczyk.	Gazeta Rybnicka	23. 1. 1924
265	Sępólno	Bank Ludowy Sp. z odp. n. w Sępólnie	17. 4. 1910	Sępólno	Sępólno	49	M. Meysner, Wł. Ksaweryński.	Prezes A. Bierwagen, Sępólno, wicepr. L. Prądzyński, sekr. Wł. Wagner, J. Białkowski, J. Szpojda, A. Jasielski, A. Murach, Br. Sakwiński, J. Jędrzejek.	Pielgrzym	11. 9. 1924
266	Sępólno	Rolnik Tow. zak. i sprzed. Sp. z. z o. odp.	14. 2. 1913	Sępólno	Sępólno	27	Wł. Gołembiewski, R. Nowak, L. Marasz.	Prezes F. Komierowski, Komierowo, A. Bierwagen, A. Jasielski, J. Marasz, A. Marasz, J. Szpojda, J. Zboralski, J. Białkowski, Ł. Marasz.	Dziennik Bydgoski	9. 8. 1923
267	Siedlec	Bank Ludowy Sp. z. z n. p. w Siedlcu	17. 12. 1895	Wolsztyn	Siedlec	—	M. Dzioch d., A. Pestka p., J. Lorenc.	Prezes ks. prob. Michalski, A. Materna, F. Adamczak, I. Piątek, F. Wrzesiński, Wł. Reymann.	Oreodownik Powiat.	27. 5. 1925
268	Siemianice	Bank Ludowy Sp. z n. o.	2. 3. 1914	Kępno	Siemianice	—	Ks. prob. St. Hundt d., J. Scherwentke p.	Prezes ks. dziek. A. Zarzycki, Opaków, wicepr. Fr. Skotnik, sekr. W. Błaszczuk, A. Błaszczuk, T. Nawrot, Sz. Kula, I. Nawrot, St. Rabięga, J. Kaczmarek.	Nowy Przyjaciół Ludu	12. 1. 1925
269	Siemianowice	Bank Ludowy Volksbank E.G.m.u.H.	25. 3. 1898	Katowice	Siemianowice	1050	J. Dreyza, Fr. Dembiński, J. Skwara.	Prezes Fr. Krajuszek, wicepr. J. Żurek, J. Korfanty, K. Weyrauch, W. Sosiński, P. Kowalewski.	Katolik	3. 6. 1924
270	Siemoń	Bank Ludowy Sp. z odp. n. w Siemoniu	12. 7. 1896	Toruń	Siemoń	—	L. Neumann, J. Niewiński, M. Dynasiński.	Prezes J. Czajkowski, Siemoń, wicepr. ks. prob. Bloch, sekr. W. Maćkiewicz, J. Słowski, J. Maciejewski, J. Szatkowski, A. Kuligowski, M. Śmigiel, F. Afelt.	Słowo Pomorskie	12. 10. 1924

* siedziba przeniesiona obecnie do Katowic celem likw. spółdzielni.

Nr.	Siedziba	Firma	Data zarejestrowania	Sąd powiatowy	Poczta	Nr. telefonu	Zarząd	Rada Nadzorcza	Organ Spółdzielni	Ostateczny termin urzędowej rewizji
1	2	3	4	5	6	7	8	9	10	
271	Sierakowice	Bank Ludowy Sp. z odp. n. w Sierakowicach	13.12. 1899	Kartuzy	Sierakowice	6	Fr. Kreffta, St. Gronowski, T. Klawikowski.	Prezes J. Sychta, Puzdrowo, wicepr. ks. prob. A. Dylewski, sekr. J. Kitowski, L. Bronk, A. Dawidowski, J. Hoppa, L. Konkel, L. Stencel, J. Koszałka, ks. B. Łosiński.	Gazeta Gdańska	3. 10. 1924
272	Sieraków	Bank Ludowy Sp. z odp. n. w Sierakowie	28.10. 1910	Międzychód	Sieraków	25	Dr. Ziętkiewicz d., S. Brodniewicz p.	Prezes N. Rutkowski, Ławica, wicepr. Dr. J. Kapelski, sekr. ks. prob. M. Poprawski, K. Kapelski, Wł. Albiński, A. Stańko, M. Girus, L. Gromadecki, M. Biały.	Orędownik Wielkopolski	10. 7. 1925
273	Sieraków	Rolnik w Sierakowie Sp. roln. handl. z o. o.	27.10. 1910	Międzychód	Sieraków	1	H. Strzyżewski, M. Jaskulski, M. Przeżoźna.	Prezes K. Cichocki, Łęczeczki, wicepr. dr. J. Kapelski, F. Góźdź, T. Dratwa, ks. prob. Poprawski, St. Sychała, M. Girus, J. Kubiś, A. Szrandt, St. Andrzejewski, W. Stańko, ks. prob. Kowalczyk.	Poradnik Gospodarski	23. 6. 1925
274	Skalmierzyce	Bank Ludowy Skalmierzyce Sp. z odp. n.	10. 8. 1910.	Ostrów	Skalmierzyce	—	Fr. Dornicki, M. Słowiński, L. Matczak.	Prez. W. Niemojowski, Śliwniki, wiceprezes ks. prob. Piotrowicz, ks. Lewandowski, L. Dolata, W. Matczak, Kucharski, Matyśkiewicz, Walczak.	Orędownik Ostrowski	13. 5. 1925
275	Skarszewy	Rolnik Stow. dla zakupu i sprzed. Sp. z o. por.	22.10. 1919	Skarszewy	Skarszewy	39	L. Żur, K. Alkiewicz, Wł. Świeczkowski.	Prez. radca dr. Tempski. Skarszewy, wicepr. ks. prob. Olszewski, Wł. Wiecki, J. Cienciala, S. Januchowski, Chabowski, Klukowski, Wł. Milewski, J. Potulski.	Gazeta Gdańska	*)
276	Skoki	Bank Ludowy Sp. z odp. n. w Skokach	12.11. 1904	Wągrówiec	Skoki	9	Dr. M. Foerster, J. Kaczmarek, ks. I. Piotrowski.	Prez. Dr. Dziembowski, Sz. Nowicki, Szalaw, Świątkowski, St. Mazurek, St. Przykucki, W. Białachowski, Dr. Wł. Kowalski, St. Jatrząbek.	Przewodnik Katolicki	17. 7. 1925
277	Skoki	Rolnik w Skokach Sp. roln.-handl. z o. o.	18. 3. 1907	Wągrówiec	Skoki	18	St. Kołpowski, dr. M. Foerster, ks. prob. B. Staniszewski.	Prez. Dr. Cz. Dziembowski, Raszków, wicepr. ks. I. Piotrowski, T. Kosmowski, St. Piechowiak, J. Barłkowski, J. Świątkowski, F. Wiczorek, J. Czajka, J. Maćkowiak.	Przewodnik Katolicki	22. 12. 1923
278	Skórcz	Bank Ludowy Sp. z odp. n. w Skórczu	1866	Starogard	Skórcz	59	W. Rozmer, I. Podlaskowski, M. Czaplewski.	Prez. J. Górski, wicepr. A. Raduński, sekr. W. Kreja, F. Lewandowski, A. Piontek, A. Wardziński, F. Janca, I. Felski, M. Szwarc.	Pielgrzym	18. 1. 1925
279	Staniszewo	Bank Ludowy Sp. z n. odp.	21. 5. 1913	Kartuzy	Mirachowo	—	B. Ptach, J. Białk, J. Kreft.	Prez. Fr. Stromski, ks. prob. Okoniewski, ks. Łosiński, J. Miotk, J. Król, Fr. Cierocki, I. Miotk, J. Tutkowski, Fr. Miotk.	Gazeta Gdańska	6. 7. 1924
280	Starogard	Bank Ludowy Sp. z odp. n. w Starogardzie	2. 12. 1897	Starogard	Starogard	49	F. Malczewski d., J. Wroniewicz k., J. Buchholz p.	Prezes C. Nagórski, Starogard, wicepr. J. Długoński, sekr. ks. prob. dziek. Doering, Fr. Scharmach, I. Maciejewski, Fr. Żygowski, W. Kleśmicki, J. Pillar, J. Bok.	Dziennik Starogardzki	5. 7. 1925
281	Stary Tomyśl	Kasa Oszczęd. i Pożyczek Sp. z o. n. w Starym Tomyślu	19. 3. 1897	Nowy Tomyśl	Stary Tomyśl	—	St. Musiał, W. Hejnicz, Fr. Dojkowski.	Prezes Fr. Górniaczyk, wicepr. J. Nawrot, sekr. K. Jąder, J. Kujawa I, J. Szofer, K. Staszak.	Orędownik Urzędowy	27. 4. 1924

*) kandyduje.

Nr.	Siedziba	Firma	Data zarejestrowania	Sąd powiatowy	Poczta	Nr. telefonu	Zarząd	Rada Nadzorcza	Organ Spółdzielni	Ostateczny termin urzędowej rewizji
1	2	3	4	5	6	7	8	9	10	
282	Stęszew	Bank Ludowy Sp. z odp. n. w Stęszewie	8.3. 1898	Poznań	Stęszew	—	J. Alejski, M. Holcowa, J. Weychan.	Prezes A. Jordan, Chomećce, wicepr. ks. prob. Suchowiak, sekr. dr. Biały, W. Weychan, M. Weychan, St. Sliwiński, J. Kowalczyk, Fr. Karpisiak, A. Walenciak.	Orędownik	9. 10. 1923
283	Stężycza	Bank Ludowy Sp. z n. o.	1904	Kartuzy	Stężycza	—	Pikarski, ks. Walisz, J. Dera.	Prezes ks. prob. Wojtaszewski Sulszyn, wicepr. ks. prob. Sadowski, Kiedrowski, Kuchta, Chmurzyński, Dankowski, R. Węsierski, Jereszek, Fr. Cierzan.	Pielgrzym	3. 5. 1924
284	Strzałkowo	Bank Ludowy Sp. z odp. n. w Strzałkowie	7. 11. 1900	Września	Strzałkowo	23	Ks. prob. W. Reiter T. Maciejewski, J. Maciejewska.	Prezes H. Lutomski, Staw. wiceprezes Ks. prob. M. Wierzchaczewski, sekretarz I. Bartkowiak, M. Grzechowiak, M. Bosacki, R. Pendias, St. Garstecki, W. Ziarniak, B. Brzeziński.	Orędownik Wrzesiński	21. 2. 1925
285	Strzałkowo	Rolnik Sp. roln. handl. z odp. ogr. Strzałków	28. 9. 1905	Września	Strzałkowo	27 i 47	P. Maciejewski, W. Pałuszkiewicz, ks. prob. Wierzchaczewski.	Prezes H. Lutomski, Staw, wiceprezes ks. prob. Reiter, ks. prob. Wasowicz, dr. W. Mazurkiewicz, M. Bosacki, J. Bagrowski, F. Alkiewicz, L. Szymański, T. Maciejewski.	Poradnik Gospodarski	12. 6. 1924
286	Strzelno	Bank Ludowy Sp. z odp. n. w Strzelnie	2. 1. 1886	Strzelno	Strzelno	292	W. Majewski, I. Szczepański, W. Wojciechowski.	Prezes, A. Radomski, Strzelno, wiceprezes M. Barczykowski, sekretarz L. Machnikowski, I. Świątkiewicz, E. Budzyński, W. Ruciński, J. Rydlewski, W. Hanasz, J. Grabias.	Dziennik Kujawski i Orędownik	22. 5. 1924
287	Strzelno	Rolnik w Strzelnie Sp. roln. handl. z o. o.	6. 7. 1905	Strzelno	Strzelno	56	W. Drzewiecki, Ł. Smorowska, J. Lewandowicz.	Prezes J. Zabłocki, Golejewo, wiceprezes J. Wegner, ks. Sołtysiński, St. Pałuszak, dr. Cieślewiez, W. Janowski, J. Olszak, M. Barczykowski.	Poradnik Gospodarski	23. 5. 1924
288	Sulmierzyce	Bank Ludowy Sp. z odp. n. w Sulmierzycach	4. 2. 1897	Odolanów	Sulmierzyce	—	Ks. W. Sędlak, D. Gendziorowski, L. Sędlak.	Prezes W. Laudowicz, Sulmierzyce, wiceprezes, M. Oleszyński, sekretarz Wł. Krodala, Fr. Siwczyński, S. Małaszka, B. Kędziński, F. Gibasiewicz, W. Binek, M. Sikora.	Przewodnik Katolicki	21. 6. 1924
289	Swarzędz	Bank Ludowy Sp. z n. odp.	13. 1. 1906	Poznań	Swarzędz	33	T. Staniewski, M. Schleichert, W. Krzyżaniak.	Prezes Ks. prob. T. Mroczkowski, wiceprezes A. Jeske, sekretarz J. Zaporowski, St. Lutomski, B. Frankowski.	Orędownik Wielkopolski	5. 12. 1923
290	Szamotuły	Bank Ludowy w Szamotulach Sp. z odp. n.	15. 5. 1894	Szamotuły	Szamotuły	65	T. Białasik, K. Waligóra, A. Magnuszewiczówna.	Prezes St. Chrzanowski, Szamotuły, wiceprezes K. Henclewski, sekretarz B. Graszewicz, Fr. Czerwiński, L. Figlarz, K. Roesler, K. Hytry, W. Spychała, W. Szwemin.	Kurier Poznański	12. 6. 1925
291	Szamotuły	Rolnik w Szamotulach Sp. roln. handl. z odp. ogr.	14. 12. 1905	Szamotuły	Szamotuły	8	A. Kościelski, J. Vogel, M. Łączkowska.	Prezes T. Twardowski, Kobylniki, wiceprezes T. Tomaszewski, G. Mielecki, St. Kaczmarek, W. Spychała, J. Turek, J. Napierała, E. hr. Żółtowski, J. Ryzyszczak.	Poradnik Gospodarski	1. 10. 1924
292	Szamotuły	Zgoda Sp. Spoż. Sp. z. z o. odp. w Szamotulach	14. 3. 1920	Szamotuły	Szamotuły	133	W. Konkiewicz, Kaz. Tomaszewski, Wł. Maśliński.	Prezes Kaz. Waligóra, wiceprezes A. Błażewski, sekretarz J. Vogel, Jankowski, Kruszona, Gołaszewski, Pernaczyński, Szura, Smoczyk, Luch, Skrzypczak, Gwizdał, Woźniak, Seidel, Walkowiak, Czopczyk, Konieczny.	Orędownik pow. Szamotulskiego i Międzychodzkiego i Prawda	7. 8. 1924

Nr.	Siedziba	Firma	Data zarejestrowania	Sąd powiatowy	Poczta	Nr. telefonu	Zarząd	Rada Nadzorcza	Organ Spółdzielni	Ostateczny termin urzędowej rewizji
1	2	3	4	5	6	7	8	9	10	
293	Szubin	Bank Ludowy Sp. Kred. z odp. n. w Szubinie	18. 5. 1904	Szubin	Szubin	66	P. Palicki, St. Riemer.	Prezes ks. prob. Sołtysiński Szubin, wiceprezes T. Rózkowski, sekretarz K. Tomaszewski, K. Kwasek, F. Krzyżanowski, K. Trudnowski, J. Ciężki, P. Miękicki, A. Piasecki.	Poradnik Spółdzielni	25. 7. 1924
294	Szubin	Rolnik, Tow. zak. i sprz. Sp. z. z o. odp. w Szubinie	12. 6. 1912	Szubin	Szubin	43	E. Szymański, B. Alwin.	Prezes F. Wekwert, Żakowo, wiceprezes W. Domagała, P. Palicki, F. Jarecki, W. Budziak, J. Katafiasz, L. Pelczyński, M. Uciński, J. Gwit.	Dziennik Bydgoski	3. 4. 1924
295	Szwarcenowo	Bank Ludowy Sp. z. z n. o. w Szwarcenowie	12. 12. 1902	Lubawa	Szwarcenowo	2	J. Majewski d., J. Otrembski, k., St. Barbarska, p.	Prezes ks. dziek. Dobbek, wicepr. J. Kreft, sekr. K. Mysza, J. Kikut, T. Smorawski, J. Topolewski, K. Słupski, A. Kochalski, F. Cantek.	Drwęca	17. 6. 1925
296	Śliwice	Bank Śliwice, Sp. z o. n. w Śliwicach	17. 2. 1873	Czersk	Śliwice	5	Ks. prob. dr. Raszeja, Bonkowski, Kałdowski.	Prezes Kosecki, Gierszewski, Szamocki, Gwizdała, Derda, Landmesser, Połom, Guzowski, Beager.	Pielgrzym	4. 12. 1923
297	Śmigiel	Bank Ludowy Sp. z odp. n. w Śmiglu	6. 7. 1893	Śmigiel	Śmigiel	49	M. Stachowiak, P. Giera, W. Bromka.	Prezes ks. prob. St. Nowak, Śmigiel, wicepr. T. Ołędarczyk, sekr. St. Witaszek, J. Karpiński, M. Szwarc, Fr. Biały, J. Śtanek, S. Flieger, J. Nosek.	Orędownik Śmigielski	9. 6. 1924
298	Śmigiel	Rolnik w Śmiglu Spół. roln.-handl. z odp. ogr.	22. 3. 1906	Śmigiel	Śmigiel	6 i 37	S. Larek, F. Walkowski.	Prezes ks. dr. J. Marciniak, Czacz, wicepr. ks. T. Gronwald, M. Stachowiak, ks. St. Nowak, Fr. Majchrzak, J. Matuszewski, M. Dominiak, K. Speichert, E. Bierkowski, Wł. Kopczyński, W. Łabiński, A. Skoracki.	Orędownik Śmigielski	7. 8. 1924
299	Śmigiel	Zgoda Sp. Spoż. z odp. ogr. w Śmiglu	21. 11. 1920	Śmigiel	Śmigiel	69	K. Wojciechowski, W. Borowczyk, Wł. Bromka.	Prezes J. Kubiak, wiceprez. M. Pawlicki, sekr. Wł. Linke, St. Kostrzewa, St. Kasperski, St. Michalski, K. Markowiak, W. Kędzierski, M. Donaj, W. Nowak, Fr. Biały, Fr. Cieślak, J. Leśnik, H. Skrzypczak, Wł. Nędzewicz.	Orędownik Śmigielski	7. 3. 1925
300	Śrem	Bank Ludowy Sp. z odp. n. w Śremie	29. 5. 1873	Śrem	Śrem	59	Dr. S. Matuszewski, St. Sobolewski.	Prezes J. Łożyński, wicepr. ks. M. Matuszewski, sekr. H. Chwiłkowski, A. Misiorny, L. Musielak, F. Kosowski, St. Mikołajczak, K. Schreiber, Br. Wawrzyniak.	Orędownik	21. 3. 1924
301	Śrem	Bank Rolniczo-Handlowy, Sp. z. z o. odp.	1903	Śrem	Śrem	—	St. Smetkowska, R. Mieloch.	Prezes Cz. Dutkiewicz, wicepr. A. Zwierzchowski, sekr. St. Bogajski, St. Olszewski, Fr. Malinowski, Szczepaniak, A. Piasecki, St. Piasecki, P. Wawrzyniak.	Gazeta Polska	21. 3. 1924
302	Śrem	Rolnik w Śremie Spół. roln.-handl. z o. o.	6. 7. 1904	Śrem	Śrem	37 i 58	St. Grzegorzczak, J. Trąbczyński, St. Jasielski, A. Michalski, A. Grandowicz.	Prez. Zdz. Skrzydlewski, Mechlin, wicepr. D. hr. Kęszycki, Fr. hr. Żółtowski, A. Roth, P. Krzyżaniak, Z. Chrzastowski, P. Wawrzyniak, R. Mieloch, radca Wł. Szczepkowski, St. Piasecki, A. Jankowiak, T. Krajewski.	Poradnik Gospodarski	11. 4. 1925

Nr.	Siedziba	Firma	Data zarejestrowania	Sąd powiatowy	Poczta	Nr. telefonu	Zarząd	Rada Nadzorcza	Organ Spółdzielni	Ostateczny termin urzędowej rewizji
	1	2	3	4	5	6	7	8	9	10
303	Śrem	Spółka zakupu i sprzedaży skór surowych i odpadków Sp. z o. o.	12. 3. 1912	Śrem	Śrem	130	St. Olszewski, St. Rusiak.	Prezes St. Gierliński, wicepr. E. Hein, sekr. St. Poznańska, Gawroński, J. Sawarzyński, M. Szubert, M. Serwa, J. Szubert, W. Spikowski, T. Czabański.	Gazeta Poznańska	24. 11. 1924
304	Śrem	Zgoda w Śremie Spół. Spoż. Spół. z odp. ogr.	1. 7. 1920	Śrem	Śrem	90	W. Rzepka, Fr. Pawłowski, J. Ussorowski.	Prezes L. Cegielka, wicepr. Fr. Owczarczak, sekr. St. Schütz, W. Szczepaniak, St. Mikołajczak, ks. dr. Beisert, J. Szczepaniak, St. Tomczak, Szczepkowski, Wal. Stępa, R. Mieloch, Wal. Ulanowski.	Głos Spółczywców	21. 3. 1925
305	Środa	Bank Ludowy Sp. z. z n. odp. w Środzie	1868	Środa	Środa	71	F. Peterman, M. Ryll.	Prezes K. Kubicki, Środa, wicepr. K. Milewski, sekr. St. Leiszner, F. Kmiecik, F. Majchrzycki, J. Kowalewski, J. Kłosowicz, St. Madaliński, I. Nowak.	Kurier Poznański	25. 6. 1924
306	Środa	Rolnik w Środzie Spół. roln.-handl. z ogr. odp.	1. 1. 1913	Środa	Środa	14 i 44	St. Rektorowski, Cz. Jezierski, A. Rydlewski.	Prezes St. Madaliński, Dębicz, wicepr. K. Milewski, F. Majchrzycki, K. hr. Bniński, W. Gaj, M. Grześkowiak, K. Kubicki, J. Madaliński, Z. Bętkowski.	Oreodownik Powiatowy w Środzie	18. 12. 1924
307	Świecie	Bank Ludowy Sp. z odp n. w Świeciu n/W.	23. 11. 1907	Świecie	Świecie	93	K. Różycki, K. Kosobudzki, M. Cejrowski.	Prezes L. Neumann, Świecie, wicepr. ks. prob. P. Konitzer, sekr. F. Dunajski, J. Borucki, M. Czubek, J. Chmielewski, A. Igliński, J. Tutlewski, K. Szleifer.	Głos Świecki	29. 9. 1925
308	Świecie	Rolnik w Świeciu n/W. Spół. roln.-handl. z o. o.	15. 4. 1911	Świecie	Świecie	48	K. Różycki, W. Grodzki, T. Cichocki.	Prezes T. Parczewski, Belno, wicepr. T. Majewski, F. Tempki, J. Borucki, W. Szulc, Domaradzki, T. Boening, Sz. Jagielski, A. Igliński.	Kłosa i* Poradnik Spółdzielni	19. 9. 1923
309	Świecie	Zgoda w Świeciu Spół. Spoż. z odp. o.	1. 5. 1921	Świecie	Świecie	—	Wacł. Galusiński, A. Lewandowski, St. Teresiński.	Prezes K. Gaca, wicepr. Joppek, sekr. Olszewski, Fr. Skomski, J. Kozłowski, F. Czajkowski, Kminikowski, Piotrowski, Gackowski.	Głos Świecki	3. 12. 1924
310	Tarnowo	Bank Ludowy Sp. z. z n. odp.	27. 2. 1907	Poznań	Tarnowo	11	E. Skowroński, Fr. Stępczyński, M. Woltyński.	Dr. Bobkowski, J. Górski, J. Duda, M. Borucki, Cz. Szymański.	Oreodownik Wielkopolski	6. 7. 1925
311	Tarnowskie Góry	Bank Ludowy E.G.m.u.H.	26. 8. 1912	Tarnowskie Góry	Tarnowskie Góry	1186	P. Trzensioch, T. Królik, J. Szyler.	Prezes M. Wolski Bytom, wicepr. St. Janowski, sekr. E. Rybarz, E. Gaidas, W. Włodarczyk, W. Walisko, J. Urban, St. Blachowski.	Katolik	27. 4. 1925
312	Tczew	Bank Ludowy Sp. z odp. n. w Tczewie	6. 9. 1906	Tczew	Tczew	369	Z. Tomaszewski, K. Jaszczyk, W. Grzywaczówna.	Prezes W. Maciejewski, wicepr. E. Kleina, sekr. M. Cieśliński, J. Grabowski, J. Przybyłowski, J. Struczyński, R. Baniecki, A. Oertel, S. Skarzyński, Szczesny.	Dziennik Tczewski	6. 2. 1925
313	Tczew	Rolnik Tow. zak. i sprzed. Sp. z. z o. odp.	8. 1. 1910	Tczew	Tczew	29	T. Nowacki, J. Brzowski.	Prezes E. Kleina, Subkowy, wicepr. I. Sobierajski, E. Radoński, W. Zieliński, J. Dunajski, B. Chmielecki, J. Grabowski, J. Woyka, Wl. Orcholski.	Dziennik Tczewski	2. 1. 1924


Nr.	Siedziba	Firma	Data zarejestrowania	Sąd powiatowy	Poczta	Nr. telefonu	Zarząd	Rada Nadzorcza	Organ Spółdzielni	Ostateczny termin urzędowej rewizji
1	2	3	4	5	6	7	8	9	10	
314	Tczew	Zgoda Spół. Spoż. Sp. z. z o. o. w Tczewie	1914	Tczew	Tczew	—	Różyński, Fabian, Smulski.	Prezes Edm. Radoński, wiceprez. J. Moliński, sekr. Szczot, J. Kamiński, Lewandowski, Pfahl, Nonnenmacher, Władysław, M. Gongies.	Dziennik Tczewski	13. 6. 1925
315	Terespotockie	Bank Ludowy Sp. z odp. n.	1902	Grodzisk	Urbanowo	—	J. Maniecki, A. Webel, J. Szulc.	Prezes W. Hercog, wicepr. F. Schulz, sekr. F. Obst, A. Adamczak, W. Vogel, P. Kosicki, F. Szulc.	Poradnik Spółdzielni	4. 9. 1925
316	Toruń	Pomorskie Stowarzyszenie roln.-handl. z o. odp. w Toruniu	20. 7. 1921	Toruń	Toruń	153	W. Hulewicz, A. Ordon, St. Ślósarczyk.	Prezes St. Wołczyk, Toruń, wicepr. L. Sterz, J. Bogalecki, Sz. Buczkowski, Fr. Bukowski, W. Ciesielski, W. Czarliński, W. Dembek, ks. K. Esden-Tempski, B. Ossowski, Z. Mellin, Sz. Skarzyński.	Słowo Pomorskie	20. 4. 1924
317	Toruń	Zgoda Spół. Spoż. Sp. z. z o. o. w Toruniu	11. 11. 1920	Toruń	Toruń	898	F. Marciniak, P. Zarębski, Fr. Krupka.	Prezes M. Gordon, wicepr. L. Jagodziński, sekr. A. Antczak, J. Trzowski, L. Wierzchowski, J. Groszewski, W. Olszewski, M. Zwierzchowski, J. Wicherski.	Głos Robotnika Słowo Pomorskie	21. 9. 1924
318	Trzemeszno	Bank Ludowy, Sp. z o. n. w Trzemesznie	1876	Trzemeszno	Trzemeszno	1	J. Czabajski, Z. Dabiński.	Prezes W. Semrau, wicepr. A. Tułodziecki, sekr. W. Maciejewski, Fr. Bartz, K. Wiczyński, L. Thomas, P. Cieślewicz, J. Wełniak, L. Kubski.	Orędownik Mogileński	15. 10. 1924
319	Trzemeszno	Rolnik w Trzemesznie, Sp. roln.-handl. z o. o.	12. 8. 1905	Trzemeszno	Trzemeszno	14	A. Tułodziecki, B. Kubka.	Prezes Fr. Bartz, Lubin, wicepr. J. Kołodziejczak, W. Brzeziński, W. Priebe, J. Wełniak, St. Głowacki, J. Manuszewski, W. Semrau, W. Kaszyński.	Poradnik Gospodarski	19. 9. 1924
320	Tuchola	Bank Ludowy Sp. z odp. n. w Tucholi	14. 2. 1874	Tuchola	Tuchola	41	K. Rzendkowski, St. Janeczowski, W. Muszyńska.	Prezes W. Zakryś, wicepr. E. Spitter, sekr. B. Lamparski, M. Augustyński, B. Kopka, J. Jastak, B. Behrend, F. Glazik, Janeczowski.	Orędownik pow. tucholskiego	12. 3. 1925
321	Tuchola	Rolnik w Tucholi Sp. roln.-handl. z o. o.	9. 7. 1907	Tuchola	Tuchola	30	A. Spitza, K. Rzendkowski, W. Zakryś.	Prezes St. Korthals, Roślina, wiceprezes St. Baumgart, E. Szpitter, dr. Karasiewicz, J. Gulowski, T. Hałas, J. Wegner, Tomaszewski.	Kłosa	12. 9. 1924
322	Tuchola	Spółka Ziemiska Sp. z o. o.	17. 11. 1904	Tuchola	Tuchola	—	A. Spitza, K. Rzendkowski, L. Ciżmowski.	E. Szpitter, M. Gnadermanowa, L. Buchholz.	Orędownik pow. tucholskiego	11. 9. 1924
323	Ujście	Bank Ludowy Sp. z odp. n. w Ujściu	21. 3. 1912	Chodzież	Ujście	—	M. Pazdrankiewicz d., Fr. Tykwiński k., A. Grus p.	Prezes F. Kowalski, wicepr. P. Bichunek, sekr. J. Gapiński, W. Chybicki, A. Marcinkowski, H. Szönradt, M. Kaleciński, Fr. Janic, W. Krużyński.	Orędownik Powiatowy	18. 10. 1924
324	Wąbrzeźno	Bank Ludowy Sp. z odp. n. w Wąbrzeźnie	1873	Wąbrzeźno	Wąbrzeźno	62	A. Ledwochowski, St. Klimek, A. Sass.	Prezes M. Jezierski, wicepr. T. Sikorski, sekr. St. Chwiałkowski, M. Nowakowski, J. Kopczyński, Fr. Sass, J. Jaranowski, A. Jaranowski, K. Zieliński.	Głos Wąbrzeski Słowo Pomorskie	30. 8. 1924
325	Wągrówiec	Bank Ludowy Wągrówiecki Sp. z n. odp.	7. 7. 1873	Wągrówiec	Wągrówiec	53	E. Galiński, W. Lenartowski, St. Spychałowicz.	Prezes A. Mroczkiewicz Wągrówiec, wicepr. M. Jankowski, sekr. J. Hoppe, K. Maciejewski, J. Piechowiak, A. Zdanowski, J. Strzyżyński, K. Nalewalski, J. Różniewski.	Orędownik Wągrówiecki	15. 2. 1924

Nr.	Siedziba	Firma	Data zarejestrowania	Sąd powiatowy	Poczta	Nr. telefonu	Zarząd	Rada Nadzorcza	Organ Spółdzielni	Ostateczny termin urzędowej rewizji
1	2	3	4	5	6	7	8	9	10	
326	Wągrówiec	Rolnik w Wągrówcu Sp. roln. handl. z odp. ogr.	16. 3. 1906	Wągrówiec	Wągrówiec	54	K. Nawrocki, Dr. L. Lichoniewicz, J. Adamski.	Prezes A. Kończyński Poznań, wicepr. F. Viertel, M. Kapsa, Dr. T. Moszczeński, radca K. Grabowski, M. Cieplucha, M. Borysiak, J. Sołtysiński, J. Piechowiak.	Poradnik Gospodarski	15. 10. 1924
327	Wągrówiec	„Zgoda“ Sp. Spoż. (Sp. z o. odp. w Wągrówcu	11. 4. 1920	Wągrówiec	Wągrówiec	225	St. Jarosz, J. Cytlak, J. Terczewska.	Prezes J. Stachowiak, wicepr. P. Stamler, sekr. J. Weymann. T. Kronhelm, K. Maciejewski, L. Tyborski, J. Bączkowski, K. Kączkowski, J. Kłosowski, J. Jane, J. Białecki, A. Lipiński, J. Jankowski, M. Głabka, St. Domagalski, Jan Szmidt, J. Magdzicz, Jan Kolesiak.	Prawda Orędownik powiatowy	16. 2. 1924
328	Wejherowo	Bank Kaszubski Sp. z. z odp. n. w Wejherowie	7. 7. 1906	Wejherowo	Wejherowo	—	J. Feller, E. Mikel.	Prezes T. Scheiba, J. Wróblewski, T. Paszki, St. Zakrzewski, J. Kotłowski, Fr. Miotk, A. Grzenkiewicz, E. Kaźmierski, J. Olszewski.	Gazeta Gdańska	20. 9. 1924
329	Wejherowo	Kupiec Sp. z. z o. o.	14. 8. 1902	Wejherowo	Wejherowo	—	Ks. prof. Roszczynialski, Cz. Michalska.	Prezes J. Kwiatkowski, Schornach, Kistowski, J. Magnus, Gucof, Nowoczyn, Ceynowa, ks. prob. Łosiński, Fr. Hinz.	Gazeta Kaszubska	20. 9. 1924
330	Wejherowo	Zgoda Sp. Spoż. Sp. z o. o. w Wejherowie	20. 7. 1920	Wejherowo	Wejherowo	—	A. Chmielewski, B. Dulny, A. Jeka.	A. Szymański, A. Tretkowski, Fr. Schulz, T. Paszki, A. Strużyński, J. Adamczak, E. Barcz, Fr. Ropel, J. Gniech.	Gazeta Gdańska	13. 9. 1924
331	Wiele	Bank Ludowy Sp. z odp. n. w Wielu	15. 3. 1906	Choinice	Wiele	3	Ks. prob. Szydzik d., Miętka k., Bruski p.	Prezes Kukliński Borsk, wicepr. Radoski, sekr. Sroka, Lipski, Wardyn, Kręcki, Łosiński, Czapiewski, Dobek.	Pielgrzym	7. 7. 1924
332	Wieleń	Bank Ludowy Sp. z odp. n. w Wieleniu	21. 1. 1901	Wieleń	Wieleń	12	St. Wielebski, St. Milewski.	Prezes A. Mazurkiewicz Wieleń wicepr. F. Grott, sekr. F. Wielebski, M. Waśko, T. Łuś, R. Fręsko, J. Mazur, J. Nawrot, M. Latzke.	Orędownik	20. 11. 1924
333	Wieleń	Spółka Ziemska Sp. z o. o.	21. 3. 1911	Wieleń	Wieleń	—	Wł. Czajczyński, A. Kurwan.	Prezes Wł. Żelazowski, St. Paliszewski, F. Helak, W. Broka, J. Kowel, J. Mazur, I. Machowina, J. Koza, St. Ewert.	Poradnik Gospodarski	10. 7. 1925
334	Wielichowo	Bank Ludowy Sp. z odp. n. w Wielichowie	1. 6. 1907	Śmigiel	Wielichowo	9	Ks. Jan Kruppik, I. Bzyl, F. Gajewicz.	Prezes ks. prob. L. Górski Wielichowo, wicepr. F. Nowacki, sekr. J. Bosy, W. Drgas, W. Nowicki, W. Marciniak, A. Kowala, J. Dudziński.	Przewodnik Katolicki	12. 2. 1924
335	Więcbork	Bank Ludowy Sp. z odp. n. w Więcborku	6. 6. 1907	Więcbork	Więcbork	—	Fr. Tyrakowski, E. Piotrowski.	Prezes Ks. Dziekan Mierzejewski, K. Rywolt, L. Białkowski, P. Brycki, J. Kabat, K. Jahr, A. Michalski, F. Młodzik, Wł. Roszczynialski.	Dziennik Bydgoski	2. 7. 1924
336	Więcbork	Rolnik w Więcborku Sp. roln. handl. z o. o.	10. 10. 1909	Więcbork	Więcbork	41	J. Szulz, A. Chajewska.	Prezes K. Skalski Rajgród, wiceprezes Ks. dziek. Mierzejewski, B. Balcer, K. Rywolt, W. Kaźmierczak, J. Błochowicz, P. Brycki, L. Białkowski, L. Kania.	Dziennik Bydgoski	3. 10. 1924

Nr.	Siedziba	Firma	Data zarejestrowania	Sąd powiatowy	Poczta	Nr. telefonu	Zarząd	Rada Nadzorcza	Organ Spółdzielni	Ostateczny termin urzędowej rewizji
1	2	3	4	5	6	7	8	9	10	
337	Witkowo	Bank Ludowy w Witkowie Sp. z z n. odp.	25. 6. 1888	Witkowo	Witkowo	69	Ks. prob. Kaźmierczak, St. Gaworzewski, Fr. Hübscher.	Prezes L. Malczewski Odroważ, wiceprezes A. Ogórkiewicz, sekretarz Ks. prob. Mrugas, Wl. Perlicki, J. Graczykowski, P. Wróblewski, F. Łyskawa, F. Mądry, Z. Łuszczynski.	Oređownik Powiatowy	21. 5. 1924
338	Witkowo	Rolnik w Witkowie Sp. roln. handl. z o. ogr.	8. 4. 1907	Witkowo	Witkowo	33	J. Widelicki, R. Erzepki.	Prezes M. Cegielski Witkowo, wiceprezes I. Knast, A. Chmielewski, J. Jaworski, W. Kowalski, I. Gąsiorowski, W. Stanek, J. Karol, W. Głowacki.	Oređownik Powiatowy	21. 12. 1923
339	Wolsztyn	Bank Ludowy Sp. z odp. n. w Wolsztynie	27. 10. 1904	Wolsztyn	Wolsztyn	—	St. Musioł, R. Szczerkowski, Fr. Ankiewicz.	Prezes L. Wróbel, wiceprezes I. Kaczmarek, sekretarz St. Kamiński, P. Szymański, J. Kielczyński, A. Smoczyński, R. Marcinowski, M. Hozakowski, I. Kozłowski.	Oređownik na powiat wolsztyński	28. 5. 1925
340	Wolsztyn	Rolnik w Wolsztynie Stow. zak. i sprzed. Sp. z o. odp.	28. 5. 1921	Wolsztyn	Wolsztyn	82	L. Domino, T. Szawelski, I. Lisówna.	Prezes M. Hozakowski, wiceprezes J. Przybylski, I. Fiebig, J. Kotlarek, W. Kotlarski, W. Mielcarek, St. Nawracała, P. Krawczyk, J. Stróżyk, Fr. Wiczorek.	Poradnik Gospodarski	29. 1. 1925
341	Wolsztyn	„Zgoda“ w Wolsztynie Sp. Spoż. z odp. o.	21. 3. 1920	Wolsztyn	Wolsztyn	—	I. Gryśka, M. Sobolewski, Melwowiec.	Prezes M. Grisze, wiceprezes Krygowski, sekretarz Krause, Rysman, Skrzypczak, Rauer, Kaczmarek, Dekowicz, Adamczak, Przymuszała, Urbanik, Barski, Antkowiak, Kaczmarek, Molski, Reyman.	Oređownik na powiat wolsztyński	9. 8. 1824
342	Wronki	Bank Ludowy we Wronkach Sp. z odp. n.	11. 10. 1900	Wronki	Wronki	46	Fr. Sokołowski, B. Wasilewski.	Prezes J. Stryczyński, wiceprezes Z. Wilczewski, sekretarz J. Juszczał, W. Lisiak, G. Matuszewski, Fr. Mikołajczak, A. Rzepecki, M. Straszewski, Wl. Wilhelmi.	Oređownik Wielkopolski	15. 9. 1924
343	Wronki	Rolnik we Wronkach Sp. roln. handl. z o. o.	27. 7. 1910	Wronki	Wronki	53	Z. Wilczewski, J. Juszczał, M. Markowiakówna.	Prezes Fr. Jordan Wierzchucin, wiceprezes Fr. Mikołajczak, E. Szumski, St. Czosnowski, J. Sobczak, J. Pleciński, M. Sieradzki, Fr. Sokołowski, W. Kaczmarek.	Poradnik Gospodarski	2. 10. 1924
344	Września	Bank Pożyczkowy we Wrześni Sp. z odp. o.	1871	Września	Września	11	St. Ziolecki, St. Smodlibowski, Ks. Ł. Berger.	Wiceprezes M. Gawlak, sekretarz E. Kubale, St. Waniorek, M. Szczepaniak, M. Zgoliński, M. Majchrzak, M. Nowakowski, Ł. Gliszczynski, F. Kaczmarek.	Oređownik Wrzesiński	3. 3. 1924
345	Września	Rolnik we Wrześni, Spół. roln.-handl. z odp. o.	3. 2. 1905	Września	Września	39 i 40	M. Gałkowski, P. Hułtek, St. Lutomski.	Prezes Fr. Czapski, Bardo, wicepr. J. Chrzanowski, St. Konieczny, F. Dopierała, W. Cichocki, E. Grabski, L. Dzieciuchowicz, J. Żychliński, St. Szyfiter, J. Pietrzak, Wl. Kościelski, M. Zgoliński.	Poradnik Gospodarski	20. 12. 1923

Nr.	Siedziba	Firma	Data zarejestrowania	Sąd powiatowy	Poczta	Nr. telefonu	Zarząd	Rada Nadzorcza	Organ Spółdzielni	Ostateczny termin urzędowej rewizji
1	2	3	4	5	6	7	8	9	10	
346	Września	Zgoda we Wrześni Sp. Spoż. z o. o.	28. 11. 1919	Września	Września	59	L. Gliszczyński, St. Durczak, J. Kałużny.	Prezes Jabłoński, wicepr. Gałkowski, sekr. Gawęcki, Mintze, Napierała, Majchrzak, Szczepański, Skweres, Staniszewski.	Orędownik Wrześniński	23. 2. 1924
347	Wyrzysk	Bank Ludowy, Sp. z o. n. w Wyrzysku	4. 10. 1901	Wyrzysk	Wyrzysk	58	J. Misiak, W. Samberger, J. Czyżak.	Prezes ks. pr. K. Zieliński, wicepr. L. Baś, sekr. H. Janicki, F. Jagodziński, W. Rola, A. Stańczyk, J. Kubiński, J. Faś, J. Szafranek.	Dziennik Bydgoski	1. 10. 1924
348	Zaniemyśl	Bank Ludowy, Sp. kred. z o. n. w Zaniemyślu	1. 4. 1888	Środa	Zaniemyśl	14	W. Stępa, J. Gruszkiewicz.	Prezes R. Szłapka, wicepr. J. Siejak, sekr. A. Rozmiarek, F. Grewling, W. Niemier, A. Psyk, J. Marecki, J. Wojciechowski, St. Kozak.	Przewodnik Katolicki	6. 9. 1923
349	Zbąszyń	Bank Ludowy, Sp. z odp. n. w Zbąszyniu	18. 7. 1894	Zbąszyń	Zbąszyń	63	Ks. K. Michalski, L. Kromski, F. Trocki.	Prezes B. Kurpisz, wicepr. W. Malicki, A. Olejniczak, T. Kliemann, M. Kusior, B. Dzieciol, P. Tobyś II, A. Wierzejewski, A. Sauer.	Przewodnik Katolicki	8. 1. 1925
350	Zblewo	Bank Ludowy Sp. z n. o.	19. 9. 1905	Starogard	Zblewo	—	Ks. prob. dr. Krefft d. W. Szwedowski k, A. Burczyk p.	Prezes M. Łacki, Zblewo, wicepr. E. Piotrkowski, sekr. W. Piotrkowski, B. Piłat, J. Szarmach, R. Sarnowski, I. Machnikowski, P. Borzeszkowski, L. Szarafin.	Pielgrzym	30. 8. 1924
351	Żerków	Bank Ludowy w Żerkowie Sp. zap. z n. ogr.	2. 3. 1893	Jarocin	Żerków	16	M. Czarnecki, A. Domagalski, W. Weiss.	Prezes W. Witczak, wiceprezes M. Gramlewicz, sekr. Z. Jaksa, W. Rybacki, I. Rogacki, M. Bernard, W. Pańczak, H. Wierzchowiecki, W. Banaszak.	Przewodnik Katolicki	23. 3. 1925
352	Żerków	Rolnik w Żerkowie Sp. rol. handl. z o. o.	18. 7. 1905	Jarocin	Żerków	10	Wł. Szczygłowski, H. Wierzchowiecki, J. Andraszak.	Prezes ks. dziek. Łowiński Żerków, wicepr. F. Skórzewski, M. hr. Czarnecki, J. Błaszczczyński, W. Błaszczak, M. Jelak, W. Jeske, W. Pańczak, A. Kosiejka.	Poradnik Gospodarski	23. 3. 1925
353	Żnin	Bank Kredytowy Sp. z odp. n. w Żninie	20. 3. 1890	Żnin	Żnin	7	M. Nowak d., I. Goc p.	Prezes ks. prob. Kryzan, wicepr. E. Bykowski, sekr. St. Michalski, A. Warda, K. Gozimirski, W. Brzeziński, St. Maciejewski, W. Zacharkiewicz.	Orędownik Urzędowy	9. 1. 1925
354	Żnin	Bank Ludowy Sp. z z o. o. w Żninie	1873	Żnin	Żnin	66	Dr. W. Jaczyński, J. Wilhelm W. Graczykowski.	Prezes J. Krause, K. Weydman, B. Jeszke, I. Kokocha, I. Derek, I. Słomkowski, L. Łaniecki, Wł. Balski, W. Grotowski.	Orędownik Urzędowy pow. Żniskiego	2. 1. 1924
355	Żnin	Rolnik w Żninie Sp. rol. handl. z o. o.	9. 11. 1904	Żnin	Żnin	46	A. Kollatówna, Cz. Smoczyk, J. Krauze.	Prezes Dr. Jaczyński Żnin, I. Kokocha, W. Tuchołka, T. Czarliński, P. Głuszak, ks. F. Kryzan, J. Erdman, F. Kołodziejczak, St. Michalski, Sz. Kluczyński.	Orędownik powiatowy	2. 1. 1924

Nr.	Siedziba	Firma	Data zarejestrowania	Sąd powiatowy	Poczta	Nr. telefonu	Zarząd	Rada Nadzorcza	Organ Spółdzielni	Ostateczny termin urzędowej rewizji
1	2	3	4	5	6	7	8	9	10	
356	Żnin	Zgoda w Żninie Sp. Spoż. z o. odp.	4. 5. 1920	Żnin	Żnin	61	B. Kotas, M. Nowak, Jan Wasilewski.	Prezes ks. prob. Posadzy, wicepr. Ant. Michalski, sekr. I. Bukowski, St. Sobczak, E. Cynalewski, Wł. Zajdlewicz, Wal. Kabat, M. Cytlak, W. Maniewski, Cz. Robiński, T. Suwiowski, R. Piasecki, J. Kokocha, J. Kranc, Cz. Tuchołka, M. Książkiewicz, M. Kasperkowiak, M. Bryłowski.	Orędownik Żninski	23. 8. 1924
357	Żukowo	Bank Ludowy Sp. z odp. n. w Żukowie	24. 1. 1910	Kartuzy	Żukowo	—	Borzyskowski, Ptach, Müller.	Prezes ks. prob. Łosiński Sierakowice, wicepr. Poćwiardowski, Mehring, Ruszkowski, Hinz, Rychert, Stenzel, Biczkowski, Kosznicki.	Gazeta Kartuzka	1. 12. 1923



3a. Wykaz Spółdzielni za rok 1922
ułożony alfabetycznie według poszczególnych kategorii.

A. Spółdzielnie kredytowe.

1. Barcin.	Bank ludowy.	Spół. z odp. nieogr. w Barcinie.
2. Bnin.	Bank ludowy w Bninie.	Spół. z nieogr. odp.
3. Borek.	Bank ludowy.	Spół. z odp. nieogr. w Borku.
4. Borzyszkowy.	Bank ludowy.	Spół. z odp. nieogr. w Borzyszkowach.
5. Brenno.	Bank ludowy.	Spół. z odp. nieogr. w Brennie.
6. Brodnica.	Bank Pożyczkowy.	Spół. z odp. nieogr. w Brodnicy.
7. Brusy.	Bank ludowy.	Spół. Kredytowa z odp. nieogr. w Brusach.
8. Buk.	Bank ludowy.	Spół. z odp. nieogr. w Buku.
9. Bukowiec górny	Bank ludowy.	Spół. z odp. nieogr. w Bukówcu górnym.
10. Bukowiec (now.)	Bank ludowy.	Spół. z nieogr. odp.
11. Bydgoszcz.	Bank ludowy.	Spół. z odp. nieogr. w Bydgoszczy.
12. Bydgoszcz.	Bank Przemysłowy.	Spół. z odp. ogr. w Bydgoszczy.
13. Bytyń.	Bank ludowy.	Zap. spół. z nieogr. odp.
14. Chełmce.	Bank ludowy.	Spół. z odp. nieogr. Chełmce, pow. Strzelno.
15. Chełmno.	Bank Chełmiński.	Spół. zap. z ogr. odp. w Chełmnie.
16. Chełmno.	Bank ludowy.	Spół. z ogr. odp. Chełmno.
17. Chełmża.	Bank ludowy.	Spół. z odp. nieogr. w Chełmży.
18. Chmielno.	Bank ludowy.	Spół. zap. z odp. nieogr. Chmielno.
19. Chodzież.	Bank Nadnotecki.	Spół. z odp. nieogr. w Chodzieży.
20. Chojnice.	Bankverein Chojnice.	Spół. z ogr. odp.
21. Chrzypsko.	Bank ludowy.	Spół. zap. z nieogr. odp. Chrzypsko.
22. Chwałkowo.	Bank ludowy.	Spół. z odp. nieogr. w Chwałkowie.
23. Czarnków.	Bank ludowy w Czarnkowie.	Spół. zap. z odp. nieogr.
24. Czempiń.	Bank ludowy.	Spół. z odp. nieogr. w Czempiniu.
25. Czerniejewo.	Bank ludowy w Czerniejewie.	Spół. z nieogr. odp.
26. Czersk.	Bank ludowy.	Spół. z odp. nieogr. w Czersku.
27. Dakowy Mokre.	Bank ludowy.	Spół. z odp. nieogr. w Dakowach Mokrych.
28. Dobrzyca.	Bank ludowy.	Spół. z odp. nieogr. w Dobrzycy.
29. Dolsk.	Bank ludowy.	Spół. kredytowa z odp. nieogr. w Dolsku.
30. Droszew.	Bank ludowy.	Spół. z odp. nieogr. w Droszewie.
31. Drzycim.	Bank ludowy.	Spół. z nieogr. odp.
32. Dubin.	Bank ludowy.	Spół. z odp. nieogr. w Dubinie.
33. Duszniki.	Bank ludowy.	Spół. z odp. nieogr. w Dusznikach.
34. Działdowo.	Bank ludowy.	Spół. kredytowa zap. z nieogr. odp. w Działdowie.
35. Gąsawa.	Bank ludowy.	Spół. z odp. nieogr. w Gąsawie.
36. Gębice.	Bank ludowy.	Spół. z odp. nieogr. w Gębicach.
37. Gniew.	Bank ludowy.	Spół. zap. z nieogr. por. w Gniewie.
38. Gniewkowo.	Bank ludowy.	Spół. z ogr. odp. Gniewkowo.
39. Gniezno.	Bank Kredytowy.	Spół. z odp. nieogr. w Gnieźnie.
40. Gniezno.	Bank Pożyczkowy.	Spół. z odp. ogr. w Gnieźnie.
41. Golejewo.	Bank ludowy.	Spół. z odp. nieogr. w Golejewie.
42. Golina.	Bank ludowy.	Spół. z odp. nieogr. w Golinie.
43. Golub.	Bank ludowy.	Spół. z odp. nieogr. w Golubiu.
44. Gołańcz.	Bank ludowy.	Spół. z odp. nieogr. w Gołańczy.
45. Gostyczyn.	Bank ludowy.	Spół. z odp. nieogr. w Gostyczynie.
46. Gostyń.	Bank Pożyczkowy.	Spół. z odp. nieogr. w Gostyniu.
47. Gościeszyn.	Bank „Ul“.	Spół. z odp. nieogr. w Gościeszynie.
48. Górzno.	Bank ludowy.	Spół. z odp. nieogr. w Górznie.
49. Grabów.	Bank ludowy.	Spół. z odp. nieogr. Grabów.

50. Grodzisk.	Bank ludowy.	Spół. zap. z nieogr. odp. w Grodzisku.
51. Gruczno.	Bank ludowy.	Spół. zap. z nieogr. odp. w Grucznie.
52. Grudziądz.	Bank ludowy.	Spół. z odp. nieogr. Grudziądz.
53. Inowrocław.	Bank ludowy.	Spół. Kredytowa, zap. z ogr. odp. w Inowrocławiu.
54. Janówiec.	Bank ludowy.	Spół. z odp. nieogr. w Janówcu.
55. Jaraczew.	Bank ludowy Jaraczew.	Spół. z nieogr. odp.
56. Jarocin.	Kasa Pożyczkowa i Oszczędności w Jarocinie.	Spół. zap. z nieogr. odp.
57. Jeżewo.	Bank ludowy.	Spół. z odp. nieogr. w Jeżewie.
58. Jutrosin.	Bank ludowy.	Spół. z odp. nieogr. w Jutrosinie.
59. Kamieniec.	Bank kółka włościańskiego.	Spół. z odp. nieogr. w Kamieńcu.
60. Kartuzy.	Bank ludowy.	Spół. z odp. nieogr. w Kartuzach.
61. Katowice.	Bank ludowy.	Spół. zap. z odp. nieogr. w Katowicach.
62. Kcynia.	Bank ludowy.	Spół. z odp. nieogr. Kcynia.
63. Kępno.	Bank kupiecki.	Spół. z odp. nieogr. w Kępnie.
64. Kępno.	Bank ludowy.	Spół. z odp. nieogr. w Kępnie.
65. Kielno.	Bank ludowy w Kielnie pow. Wejherowski.	Spół. z odp. nieogr.
66. Kielpin.	Bank ludowy.	Spół. z odp. nieogr. w Kielpinie p. Kartuzy.
67. Kłecko.	Bank ludowy.	Spół. zap. z nieogr. odp. w Kłecku.
68. Kobylin.	Bank ludowy.	Spół. z odp. nieogr. w Kobylinie.
69. Komórk.	Bank ludowy.	Spół. z nieogr. odp.
70. Koronowo.	Bank kredytowy.	Spół. z odp. nieogr. w Koronowie.
71. Koronowo.	Bank ludowy.	Spół. z odp. nieogr. w Koronowie.
72. Kostrzyn.	Bank ludowy.	Spół. z nieogr. odp.
73. Kościan.	Bank kupiecko-przemysłowy.	Spół. z odp. nieogr. w Kościanie.
74. Kościan.	Bank ludowy.	Spół. Kredytowa z odp. ogr. w Kościanie.
75. Kościerzyna.	Bank ludowy.	Spół. z odp. nieogr. Kościerzyna.
76. Kowalewo.	Bank ludowy.	Spół. z odp. nieogr. w Kowalewie (Pomorze).
77. Koźmin.	Bank Koźmiński.	Spół. z odp. nieogr. w Koźminie.
78. Kórnik.	Bank ludowy.	Spół. zap. z nieogr. odp. w Kórniku.
79. Krobia.	Bank ludowy.	Spół. z odp. nieogr. w Krobi.
80. Krotoszyn.	Bank kupiecki.	Spół. zap. z nieogr. odp. Krotoszyn.
81. Krotoszyn.	Bank ludowy w Krotoszynie.	Zap. spół. z nieogr. odp.
82. Królewska Huta.	Bank ludowy.	Spół. zap. z nieogr. odp.
83. Kruszwica.	Bank ludowy.	Spół. z odp. nieogr. w Kruszwicy.
84. Krzywiń.	Bank ludowy.	Spół. z odp. nieogr. w Krzywińcu.
85. Książ.	Bank ludowy.	Spół. z odp. nieogr. w Książu.
86. Książ.	Kasa Pożyczkowa i Oszczędności.	Spół. z odp. nieogr. w Książu.
87. Kwilcz.	Bank ludowy.	Spół. z nieogr. odp.
88. Leszno.	Bank kredytowy Leszno.	Spół. z nieogr. odp.
89. Leszno.	Bank ludowy.	Spół. z odp. nieogr. w Lesznie.
90. Lidzbark.	Bank ludowy.	Spół. z odp. ogr. w Lidzbarku.
91. Lipinki.	Bank ludowy.	Spół. Kredytowa z odp. nieogr. Lipinki p. Lubawski.
92. Lipusz.	Bank ludowy.	Spół. z odp. nieogr. w Lipuszu.
93. Lisewo.	Bank ludowy w Lisewie.	Spół. z odp. nieogr.
94. Lubasz.	Bank ludowy.	Spół. z odp. nieogr. w Lubaszcu.
95. Lubawa.	Bank ludowy.	Spół. z odp. ogr. w Lubawie.
96. Lubichowo.	Bank ludowy.	Spół. z odp. nieogr. w Lubichowie.
97. Lubiewo.	Bank ludowy.	Spół. z odp. nieogr. w Lubiewie.
98. Lubliniec.	Bank ludowy.	Spół. z nieogr. odp.
99. Lwówek.	Bank ludowy.	Spół. z odp. nieogr. we Lwówku.
100. Łabiszyn.	Bank ludowy.	Spół. z odp. nieogr. w Łabiszynie.
101. Łasin.	Bank ludowy.	Spół. z odp. nieogr. w Łasinie.
102. Łakocin.	Bank ludowy.	Spół. z ogr. odp.
103. Łęg.	Bank ludowy.	Spół. z odp. nieogr. w Łęgu na Pomorzu.
104. Łobżenica.	Bank ludowy.	Spół. z odp. nieogr. Łobżenica.
105. Margonin.	Bank ludowy.	Spół. z nieogr. odp.
106. Mchy.	Bank ludowy.	Spół. z odp. nieogr. w Mchach.
107. Michorzewo.	Bank ludowy.	Spół. z nieogr. odp.
108. Miejska Górka.	Bank ludowy.	Spół. z odp. nieogr. w Miejskiej Górze.
109. Mieszków.	Bank ludowy.	Spół. z nieogr. odp.
110. Mieścisko.	Bank ludowy.	Spół. z odp. nieogr. w Mieścisku.
111. Międzychód.	Bank ludowy.	Spół. z nieogr. odp.
112. Mikstat.	Bank ludowy.	Spół. kredytowa z nieogr. odp. w Mikstacie.
113. Miłostaw.	Bank ludowy.	Spół. z odp. nieogr. w Miłostawiu.
114. Mogilno.	Bank ludowy.	Spół. z odp. nieogr. w Mogilnie.
115. Mosina.	Bank ludowy.	Spół. z odp. nieogr. w Mosinie.
116. Mrocza.	Bank ludowy.	Spół. z odp. nieogr. w Mroczy.
117. Murowana Goślina.	Bank ludowy.	Spół. z odp. nieogr. w Murowanej Goślinie.
118. Nakło.	Bank ludowy Nakło.	Spół. z nieogr. odp.
119. Nekla.	Bank ludowy Nekla.	Spół. z nieogr. odp.
120. Nowe.	Bank	Zap. spół. z nieogr. odp. w Nowem.
121. Nowemiasto.	Bank ludowy.	Spół. z odp. nieogr. w Nowemmieście n. Drwęcą.
122. Oborniki.	Bank ludowy w Obornikach.	Spół. z odp. nieogr.
123. Obra.	Bank ludowy.	Spół. z odp. nieogr. w Obrze.

124. Odolanów.	Bank ludowy.	Spół. z odp. nieogr. w Odolanowie.
125. Odolanów.	Kasa Pożyczkowa.	Spół. z nieogr. odp.
126. Ołobok.	Bank ludowy.	Spół. z odp. nieogr. w Ołoboku.
127. Opalenica.	Bank ludowy.	Spół. z odp. nieogr. w Opalenicy.
128. Osieczna.	Bank ludowy.	Spół. z odp. nieogr. w Osiecznie.
129. Osiek.	Bank ludowy.	Spół. z odp. nieogr. w Osieku.
130. Ostroróg.	Bank ludowy.	Spół. zap. z nieogr. odp. w Ostrorogu.
131. Ostrów.	Bank Kupiecki.	Spół. z odp. nieogr. w Ostrowie.
132. Ostrów.	Kasa Pożyczkowa.	Spół. z odp. nieogr. w Ostrowie.
133. Ostrzeszów.	Bank ludowy.	Spół. z odp. nieogr. w Ostrzeszowie.
134. Otorowo.	Bank ludowy.	Spół. z odp. nieogr. w Otorowie.
135. Pakość.	Bank ludowy.	Spół. z odp. nieogr. w Pakości.
136. Pelplin.	Bank ludowy.	Spół. z odp. ogr. w Pelplinie.
137. Pępowo.	Bank ludowy.	Spół. z odp. nieogr. w Pępowie.
138. Piaski.	Bank ludowy.	Spół. z odp. nieogr. w Piaskach.
139. Pleszew.	Bank Kupiecki.	Spół. z nieogr. odp.
140. Pleszew.	Bank Pożyczkowy.	Spół. z odp. nieogr. w Pleszewie.
141. Pniewy.	Bank Kredytowy.	Spół. zap. z nieogr. odp. w Pniewach.
142. Pobiedziska.	Bank ludowy.	Spół. z odp. nieogr. w Pobiedziskach.
143. Pogorzela.	Bank ludowy.	Spół. z odp. nieogr. w Pogorzeli.
144. Poniec.	Bank ludowy.	Spół. kredytowa z odp. nieogr. Poniec.
145. Poznań.	Bank ludowy.	Spół. z odp. ogr. w Poznaniu.
146. Poznań.	Bank Pożyczkowy.	Spół. z odp. nieogr. w Poznaniu.
147. Poznań*).	Bank Wielkopolski.	Spół. z odp. ogr. w Poznaniu.
148. Poznań.	Bank Wzajemnej Pomocy.	Spół. z odp. nieogr. w Poznaniu.
149. Przemęt.	Bank ludowy.	Spół. z odp. nieogr. w Przemęcie (Wielkopolska).
150. Pszczyzna.	Bank ludowy.	Spół. zap. z nieogr. odp. w Pszczyźnie.
151. Puck.	Bank Puck.	Spół. z odp. nieogr. w Pucku.
152. Radzyń.	Bank ludowy.	Spół. z odp. nieogr. w Radzynie.
153. Raszków.	Bank ludowy.	Spół. z odp. nieogr. Raszków.
154. Rawicz.	Bank ludowy.	Spół. z odp. nieogr. w Rawiczu.
155. Rogowo.	Bank ludowy.	Spół. z odp. nieogr. w Rogowie.
156. Rogoźno.	Bank ludowy.	Spół. z odp. nieogr. w Rogoźnie.
157. Rozdrażewo.	Bank ludowy.	Spół. z nieogr. odp.
158. Ruda.	Bank ludowy.	Spół. z nieogr. odp.
159. Rusko.	Bank ludowy w Rusku.	Spół. z odp. nieogr.
160. Rybnik.	Bank ludowy.	Spół. zap. z nieogr. odp. w Rybniku.
161. Sępólno.	Bank ludowy.	Spół. z odp. nieogr. w Sępólnie.
162. Siedlec.	Bank ludowy.	Spół. zap. z nieogr. por. w Siedlcu.
163. Siemianice.	Bank ludowy.	Spół. z nieogr. odp.
164. Siemianowice.	Bank ludowy.	Spół. zap. z nieogr. odp.
165. Siemień.	Bank ludowy.	Spół. z odp. nieogr. w Siemoniu.
166. Sierakowice.	Bank ludowy.	Spół. z odp. nieogr. w Sierakowicach.
167. Sieraków.	Bank ludowy.	Spół. z odp. nieogr. w Sierakowie.
168. Skalmierzyce.	Bank ludowy Skalmierzyce.	Spół. z odp. nieogr.
169. Skoki.	Bank ludowy.	Spół. z odp. nieogr. w Skokach.
170. Skórcz.	Bank ludowy.	Spół. z odp. nieogr. w Skórczu.
171. Staniszewo.	Bank ludowy.	Spół. z nieogr. odp.
172. Starogard.	Bank ludowy.	Spół. z odp. nieogr. w Starogardzie.
173. Stary Tomyśl.	Kasa Oszczędności i Pożyczek.	Spół. z odp. nieogr. w Starym Tomyślu.
174. Stęszew.	Bank ludowy.	Spół. z odp. nieogr. w Stęszewie.
175. Stężycza.	Bank ludowy.	Spół. z nieogr. odp.
176. Strzałkowo.	Bank ludowy.	Spół. z odp. nieogr. w Strzałkowie.
177. Strzelno.	Bank ludowy.	Spół. z odp. nieogr. w Strzelnie.
178. Sulmierzyce.	Bank ludowy.	Spół. z odp. nieogr. w Sulmierzycach.
179. Swarzędz.	Bank ludowy.	Spół. z nieogr. odp.
180. Szamotuły.	Bank ludowy w Szamotułach.	Spół. z odp. nieogr.
181. Szubin.	Bank ludowy.	Spół. Kredytowa z odp. nieogr. w Szubinie.
182. Szwarcenowo.	Bank ludowy.	Spół. zap. z nieogr. odp. w Szwarcenowie.
183. Śliwice.	Bank Śliwice.	Spół. z odp. nieogr. w Śliwicach.
184. Śmigiel.	Bank ludowy.	Spół. z odp. nieogr. w Śmiglu.
185. Śrem.	Bank ludowy.	Spół. z odp. nieogr. w Śremie.
186. Śrem.	Bank Rolniczo-Handlowy.	Spół. zap. z ogr. odp.
187. Środa.	Bank ludowy.	Spół. zap. z nieogr. odp. w Środzie.
188. Świecie.	Bank ludowy.	Spół. z odp. nieogr. w Świeciu n/W.
189. Tarnowo.	Bank ludowy.	Spół. z nieogr. odp.
190. Tarnowskie Góry.	Bank ludowy.	Spół. z nieogr. odp.
191. Tczew.	Bank ludowy.	Spół. z odp. nieogr. w Tczewie.
192. Terespotockie.	Bank ludowy.	Spół. z odp. nieogr.
193. Trzemeszno.	Bank ludowy.	Spół. z odp. nieogr. w Trzemesznie.
194. Tuchola.	Bank ludowy.	Spół. z odp. nieogr. w Tucholi.
195. Ujście.	Bank ludowy.	Spół. z odp. nieogr. w Ujściu.
196. Wąbrzeźno.	Bank ludowy.	Spół. z odp. nieogr. w Wąbrzeźnie.
197. Wągrówiec.	Bank ludowy Wągrowiecki.	Spół. z nieogr. odp.

*) III. str. 6 nr. 233 wydrukowano mylnie z odp. nieogr. "

198.	Wejherowo.	Bank Kaszubski.	Spół. zap. z nieogr. odp. w Wejherowie.
199.	Wiele.	Bank ludowy.	Spół. z odp. nieogr. w Wielu.
200.	Wieleń.	Bank ludowy.	Spół. z odp. nieogr. w Wieleniu.
201.	Wielichowo.	Bank ludowy.	Spół. z odp. nieogr. w Wielichowie.
202.	Więcbork.	Bank ludowy.	Spół. z odp. nieogr. w Więcborku.
203.	Witkowo.	Bank ludowy w Witkowie.	Spół. zap. z nieogr. odp.
204.	Wolsztyn.	Bank ludowy.	Spół. z odp. nieogr. w Wolsztynie.
205.	Wronki.	Bank ludowy we Wronkach.	Spół. z odp. nieogr.
206.	Września.	Bank Pożyczkowy we Wrześni.	Spół. z odp. ogr.
207.	Wyrzysk.	Bank ludowy.	Spół. z odp. nieogr. w Wyrzysku.
208.	Zaniemyśl.	Bank ludowy.	Spół. Kredytowa z odp. nieogr. w Zaniemyślu.
209.	Zbąszyń.	Bank ludowy.	Spół. z odp. nieogr. w Zbąszyniu.
210.	Zblewo.	Bank ludowy.	Spół. z nieogr. odp.
211.	Żerków.	Bank ludowy w Żerkowie.	Spół. zap. z nieogr. odp.
212.	Żnin.	Bank Kredytowy.	Spół. z odp. nieogr. w Żninie.
213.	Żnin.	Bank ludowy.	Spół. zap. z odp. ogr. w Żninie.
214.	Żukowo.	Bank ludowy.	Spół. z odp. nieogr. w Żukowie.

B. Spółdzielnie rolniczo-handlowe.

1.	Barcin.	Rolnik w Barcinie.	Spół. roln.-handl.	z odp. ogr.
2.	Borek.	Rolnik w Borku.	Spół. roln.-handl.	z odp. ogr.
3.	Brodnica.	Rolnik w Brodnicy.	Spół. roln.-handl.	z odp. ogr.
4.	Buk.	Rolnik.	Spół. roln.-handl.	z ogr. odp. w Buku.
5.	Chełmża.	Rolnik w Chełmży.	Spół. roln.-handl.	z odp. ogr.
6.	Czarnków.	Rolnik w Czarnkowie.	Spół. roln.-handl.	z odp. ogr.
7.	Czempin.	Rolnik.	Tow. zak. i sprzed.	Spół. z ogr. odp. w Czempiniu.
8.	Dobrzyca.	Rolnik w Dobrzycy.	Spół. roln.-handl.	z odp. ogr.
9.	Gniezno.	Rolnik w Gnieźnie.	Spół. roln.-handl.	z odp. ogr.
10.	Gostyń.	Rolnik w Gostyniu.	Spół. roln.-handl.	z odp. ogr.
11.	Grodzisk.	Rolnik.	Tow. zak. i sprzed.	Spół. zap. z ogr. odp. w Grodzisku.
12.	Inowrocław.	Rolnik w Inowrocławiu.	Spół. roln.-handl.	z odp. ogr.
13.	Janówiec.	Rolnik w Janówcu.	Spół. roln.-handl.	z odp. ogr.
14.	Jaraczew.	Rolnik.	Tow. zak. i sprzed.	Spół. zap. z ogr. odp.
15.	Jarocin.	Rolnik w Jarocinie.	Spół. roln.-handl.	z odp. ogr.
16.	Jutrosin.	Rolnik w Jutrosinie.	Spół. roln.-handl.	z odp. ogr.
17.	Koronowo.	Rolnik w Koronowie.	Spół. roln.-handl.	z odp. ogr.
18.	Kostrzyn.	Rolnik w Kostrzynie.	Spół. roln.-handl.	z odp. ogr.
19.	Kościerzyna.	Rolnik w Kościerzynie.	Spół. roln.-handl.	z odp. ogr.
20.	Kórnik.*)	Rolnik w Kórniku.	Spół. roln.-handl.	z odp. ogr.
21.	Koźmin.	Rolnik w Koźminie.	Spół. roln.-handl.	z odp. ogr.
22.	Krobia.	Rolnik w Krobi.	Spół. roln.-handl.	z odp. ogr.
23.	Krotoszyn.	Rolnik w Krotoszynie.	Spół. roln.-handl.	z odp. ogr.
24.	Kruszwica.	Rolnik w Kruszwicy.	Spół. roln.-handl.	z odp. ogr.
25.	Krzywiń.	Rolnik w Krzywiniu.	Spół. roln.-handl.	z odp. ogr.
26.	Lubasz.	Rolnik w Lubaszu.	Spół. roln.-handl.	z odp. ogr.
27.	Lubawa.	Rolnik w Lubawie.	Spół. roln.-handl.	z odp. ogr.
28.	Lwówek.	Rolnik we Lwówku.	Spół. roln.-handl.	z odp. ogr.
29.	Łasin.	Rolnik w Łasinie.	Spół. roln.-handl.	z odp. ogr.
30.	Łobżenica.	Rolnik w Łobżenicy.	Spół. roln.-handl.	z odp. ogr.
31.	Miejska Górka.	Rolnik w Miejskiej Górze.	Spół. roln.-handl.	z odp. ogr.
32.	Mogilno.	Rolnik w Mogilnie.	Spół. roln.-handl.	z odp. ogr.
33.	Nakło.	Rolnik Nakło nad Notecią.		Spół. z ogr. odp.
34.	Nowemiasto.	Rolnik w Nowemmieście.	Spół. roln.-handl.	z odp. ogr.
35.	Osieczna.	Rolnik w Osiecznie.	Spół. roln.-handl.	z odp. ogr.
36.	Ostrów.	Rolnik w Ostrowie.	Spół. roln.-handl.	z odp. ogr.
37.	Ostrzeszów.	Rolnik w Ostrzeszowie.	Spół. roln.-handl.	z odp. ogr.
38.	Pakość.	Rolnik w Pakości.	Spół. roln.-handl.	z odp. ogr.
39.	Pniewy.	Rolnik w Pniewach.	Spół. roln.-handl.	z odp. ogr.
40.	Poniec.	Rolnik w Poniecu.	Spół. roln.-handl.	z odp. ogr.
41.	Poznań.	Rolnik w Poznaniu.	Stow. dla zak. i sprzed. produktów rolnych.	Spół. z ogr. odp.
42.	Rawicz.	Rolnik w Rawiczu.	Spół. roln.-handl.	z odp. ogr.
43.	Rogoźno.	Rolnik w Rogoźnie.	Spół. roln.-handl.	z odp. ogr.
44.	Sępólno.	Rolnik.	Tow. zak. i sprzed.	Spół. z ogr. odp.
45.	Sieraków.	Rolnik w Sierakowie.	Spół. roln.-handl.	z odp. ogr.
46.	Skarszewy.	Rolnik.	Stow. dla zak. i sprzed.	Spół. zap. z ogr. por.
47.	Skoki.	Rolnik w Skokach.	Spół. roln.-handl.	z odp. ogr.
48.	Strzałkowo.	Rolnik.	Spół. roln.-handl.	z odp. ogr. Strzałków.
49.	Strzelno.	Rolnik w Strzelnie.	Spół. roln.-handl.	z odp. ogr.
50.	Szamotuły.	Rolnik w Szamotułach.	Spół. roln.-handl.	z odp. ogr.
51.	Szubin.	Rolnik.	Tow. zak. i sprzed.	Spół. zap. z ogr. odp. w Szubinie.
52.	Śmigiel.	Rolnik w Śmiglu.	Spół. roln.-handl.	z odp. ogr.

*) III. str. 4 nr. 120 wydrukowano mylnie „tow. z ogr. por.”

53. Śrem.	Rolnik w Śremie.	Spół. roln.-handl.	z odp. ogr.
54. Środa.	Rolnik w Środzie.	Spół. roln.-handl.	z odp. ogr.
55. Świecie.	Rolnik w Świeciu n/W.	Spół. roln.-handl.	z odp. ogr.
56. Tczew.	Rolnik.	Tow. zak. i sprzed.	Spół. zap. z ogr. odp.
57. Toruń.		Pom. Stow. roln.-handl.	z ogr. odp. w Toruniu.
58. Trzemeszno.	Rolnik w Trzemesznie.	Spół. roln.-handl.	z odp. ogr.
59. Tuchola.	Rolnik w Tucholi.	Spół. roln.-handl.	z odp. ogr.
60. Wągrówiec.	Rolnik w Wągrówcu.	Spół. roln.-handl.	z odp. ogr.
61. Więcbork.	Rolnik w Więcborku.	Spół. roln.-handl.	z odp. ogr.
62. Witkowo.	Rolnik w Witkowie.	Spół. roln.-handl.	z odp. ogr.
63. Wolsztyn.	Rolnik w Wolsztynie.	Stow. zak. i sprzed.	Spół. zap. z ogr. odp.
64. Wronki.	Rolnik we Wronkach.	Spół. roln.-handl.	z odp. ogr.
65. Września.	Rolnik we Wrześni.	Spół. roln.-handl.	z odp. ogr.
66. Żerków.	Rolnik w Żerkowie.	Spół. roln.-handl.	z odp. ogr.
67. Żnin.	Rolnik w Żninie.	Spół. roln.-handl.	z odp. ogr.

C. Spółdzielnie spożywców.

1*) Bydgoszcz.	„Polonia“ w Bydgoszczy.	Spół. Spoż. zap. z ogr. odp.
2. Chełmce.	„Zgoda“	Spół. Spoż. z ogr. odp. w Chełmcech.
3. Chodzież.	„Zgoda“	Spół. Spoż. Spół. z ogr. odp. w Chodzieży.
4*) Czarnków.	„Zgoda“ w Czarnkowie	Spół. Spoż. z odp. ogr.
5*) Gniezno.	„Gniazdo“ w Gnieźnie	Spół. Spoż. z odp. ogr.
6. Golina.	„Samopomoc“ w Golinie	Spół. Spoż. z odp. ogr.
7*) Gostyń.	„Zgoda“	Spół. Spoż. Spół. zap. z ogr. odp.
8. Grudziądz.	„Zgoda“ w Grudziądzu	Spół. Spoż. z odp. ogr.
9*) Inowrocław.	„Zgoda“ w Inowrocławiu	Spół. Spoż. z odp. ogr.
10. Janówiec.	„Zgoda“ w Janówcu	Spół. Spoż. z odp. ogr.
11*) Jarocin.	„Zgoda“ w Jarocinie	Spół. Spoż. z odp. ogr.
12. Kartuzy.	„Zgoda“ w Kartuzach	Spół. Spoż. z odp. ogr.
13. Kępno.	„Zgoda“ w Kępnie	Spół. Spoż. z odp. ogr.
14*) Krotoszyn.	„Zgoda“ w Krotoszynie	Spół. Spoż. z odp. ogr.
15*) Królewska Huta.	„Byt“	Spół. zap. z ogr. por. Król. Huta.
16*) Kruszwica.	„Piaś“ w Kruszwicy	Spół. Spoż. z odp. ogr.
17. Leszno.	„Zgoda“	Spół. Spoż. Spół. z ogr. odp. w Lesznie.
18. Lidzbark.	„Zgoda“ w Lidzbarku	Spół. Spoż. Spół. z odp. ogr.
19. Luboń.	„Spójnia“	Spół. Spoż. z ogr. odp. w Luboniu.
20. Lwówek.	„Zgoda“	Spół. Spoż. Spół. z ogr. odp. w Lwówku.
21*) Mogilno.	„Zgoda“ w Mogilnie	Spół. Spoż. z odp. ogr.
22*) Odolanów.	„Zgoda“ w Odolanowie	Spół. Spoż. z odp. ogr.
23. Osie.	„Zgoda“	Spół. Spoż. Spół. z ogr. odp. w Osiu.
24*) Ostrów.	„Zgoda“	Spół. Spoż. Spół. z ogr. odp. w Ostrowie.
25*) Ostrzeszów.	„Zgoda“ w Ostrzeszowie	Spół. Spoż. z odp. ogr.
26. Pakość.	„Zgoda“ w Pakości	Spół. Spoż. z odp. ogr.
27*) Pelplin.	„Zgoda“ w Pelplinie	Spół. Spoż. Spół. zap. z ogr. odp.
28. Pleszew.	„Zgoda“	Spół. Spoż. z odp. ogr. w Pleszewie.
29. Poznań.	Konsum Prac. Pocz. w Poznaniu	Spół. zap. z ogr. odp.
30*) Poznań.	Konsum Urzęd. Polsk. w Poznaniu	Spół. z ogr. odp.
31. Poznań.	Spół. Spoż. Prac. B-ku Zw. Sp. Zarob. z	ogr. odp. w Poznaniu.
32*) Poznań.	„Zgoda“ w Poznaniu	Spół. Spoż. z odp. ogr.
33*) Szamotuły.	„Zgoda“	Spół. Spoż. Spół. z ogr. odp. w Szamotułach.
34. Śmigiel.	„Zgoda“	Spół. Spoż. z odp. ogr. w Śmiglu.
35. Śrem.	„Zgoda“ w Śremie	Spół. Spoż. z odp. ogr.
36. Świecie.	„Zgoda“ w Świeciu	Spół. Spoż. z odp. ogr.
37. Tczew.	„Zgoda“	Spół. Spoż. Spół. zap. z ogr. odp. w Tczewie.
38*) Toruń.	„Zgoda“	Spół. Spoż. Spół. zap. z ogr. odp. w Toruniu.
39*) Wągrówiec.	„Zgoda“	Spół. Spoż. Spół. z ogr. odp. w Wągrówcu.
40. Wejherowo.	„Zgoda“	Spół. Spoż. Spół. z ogr. odp. w Wejherowie.
41*) Wolsztyn.	„Zgoda“ w Wolsztynie	Spół. Spoż. z odp. ogr.
42*) Września.	„Zgoda“ w Wrześni	Spół. Spoż. z odp. ogr.
43*) Żnin.	„Zgoda“ w Żninie	Spół. Spoż. z odp. ogr.

D. Spółdzielnie różne

a) spółdzielnie mleczarskie.

1. Gostyczyn.	Spółka mleczarska Gostyczyn, zap. spół. z nieogr. odp.
2. Grodzisk.	Mleczarnia Spółkowa, Spół. z nieogr. odp. w Grodzisku.
3. Kruszwica.	Mleczarnia Spółkowa, Spół. zap. z ogr. odp. w Kruszwicy.
4. Lisewo.	Mleczarnia Spółkowa, Spół. zap. z nieogr. odp.
5. Ostrów.	Spółka mleczarska Ostrów, Spół. zap. z ogr. odp.,
6. Pelplin.	Mleczarnia i piekarnia parowa, Spół. zap. z o. p., Pelplin, Pomorze.
7. Poznań.	Polska Mleczarnia Spółkowa w Poznaniu, Spół. zap. z ogr. odp.

*) spółdzielnie związkowe.

- b) spółdzielnie szewskie.
1. **Lubawa.** Spółka szewska, Spół. zap. z ogr. odp. w Lubawie.
 2. **Ostrów.** Spółka szewska, Spół. z ogr. odp.
 3. **Poznań.** Spółdzielnia kupiecka cechów obuwniczych z odp. ogr. w Poznaniu.
 4. **Srem.** Spółka zakupu i sprzedaży skór surowych i odpadków, Spół. z ogr. odp.
- c) spółdzielnie piekarskie.
1. **Ostrów.** Spółdzielnia piekarska, Spół. z ogr. odp. w Ostrowie.
 2. **Ostrzeszów.** Spółka piekarska, Spół. zap. z ogr. odp. Ostrzeszów.
 3. **Poznań.^{a)}** Spółdzielnia piekarska z odp. ogr.
- d) spółdzielnie budowlane.
1. **Grudziądz.** „Bazar“ Spółka budowlana, Spół. z ogr. odp.
 2. **Poznań.** Dom przemysłowy, Spół. z ogr. odp.
 3. **Poznań.** „Pomoc“, Spółdzielnia budowlana z odp. ogr. w Poznaniu.
 4. **Poznań.** Spółdzielnia budowlana ogólnej użyteczności z ogr. odp. w Poznaniu.
 5. **Rawicz.** Spółdzielnia mieszkaniowa urzędników z ogr. odp. w Rawiczu.
- e) spółdzielnie ziemskie.
1. **Katowice.** Bank ziemski, Spół. z ogr. odp.
 2. **Lubawa.** Spółka parcelacyjna, Spół. z odp. ogr. w Lubawie.
 3. **Łobżenica.** Bank ziemski, Spół. z ogr. odp.
 4. **Poznań.** Spółka ziemska, Spół. zap. z ogr. odp.
 5. **Tuchola.** Spółka ziemska, Spół. z ogr. odp.
 6. **Wieleń.** Spółka ziemska, Spół. z ogr. odp.
- f) spółdzielnie kupieckie.
1. **Brusy.** „Kupiec“ Tow. konsumowe, Spół. zap. z odp. ogr. w Brusach.
 2. **Chmielno.** „Kupiec“ Spół. zap. z ogr. odp. w Chmielnie.
 3. **Inowrocław.** Hurtownia branży kolonialnej, Spół. zap. z ogr. odp. w Inowrocławiu.
 4. **Poznań.** Spółka handlowa, Spół. z ogr. odp. w Poznaniu.
 5. **Wejherowo.** „Kupiec“, Spół. zap. z ogr. odp.
- g) spółdzielnie inne.
1. **Gniezno.** Drukarnia Spółkowa w Gnieźnie, Spół. z ogr. odp.
 2. **Poznań.** Poznańska Spółka okowiciana, Spół. dla zbytu okowity z ogr. odp. w Poznaniu.
 3. **Poznań.** Pracownia sukien, Spół. z ogr. odp. w Poznaniu.

^{a)} III. str. 6. nr. 247 wydrukowano mylnie „spółka piekarska“.

3b. Wykaz filij wzgl. punktów sprzedaży ułożony alfabetycznie według poszczególnych kategorii.

a) Spółdzielnie kredytowe.

Spółdzielnia:	Filja:	Spółdzielnia:	Filja:
1. Brodnica B. Poż.	Jabłonowo	7. Krotoszyn B. Kup.	Zduny 1
2. Bydgoszcz B. Przem.	Lidzbark 2	8. Krzywiń B. I.	Lubin 1
3. Chodzież B. Nadn.	Fordon 1	9. Poznań B. Poż.	Miasteczko 1
4. Gołańcz B. I.	Szamocin	10. Tczew B. I.	Skarszewy 1
5. Inowrocław B. I.	Ujście 2	11. Wejherowo B. Kasz.	Gdynia 1
ul. Solankowa nr. 1.	Damaśławek 1		Razem 14
6. Kościan B. I.	Inowrocław		
	ul. Król. Jadwigi 1		
	Leszno		
	Śmigiel 2		

b) Spółdzielnie rolniczo-handlowe.

Spółdzielnia:	Filja:	Spółdzielnia:	Filja:
1. Czarnków	Ujście 1	12. Rogoźno	Oborniki
2. Grodzisk	Grodzisk	13. Sieraków	Polajewo 2
3. Inowrocław	Opalenica 2	14. Śmigiel	Międzychód 1
4. Kostrzyn	Gniewkowo 1	15. Śrem	Wielichowo 1
5. Krzywiń	Swarzędz 1	16. Toruń	Dolsk 1
6. Kruszwica	Jerka 1		Brodnica
7. Lubasz	Piotrków 1		Nowemiasto
8. Łasin	Polajewo 1		Pelplin
9. Mogilno	Grudziądz 1	17. Trzemeszno	Wąbrzeźno 4
10. Ostrów	Gębice 1	18. Września	Orchowo 1
	Grabów		Miłosław 1
	Raszków 2		Razem 25
	Pakosławiec		
11. Rawicz	Sarnowa 2		

c) Spółdzielnie spożywców.

Spółdzielnia:	Filja wzgl. punkt sprzedaży:	Spółdzielnia:	Filja wzgl. punkt sprzedaży:
1. Bydgoszcz „Polonia“ Zduny 3.	a) miejscowe:	4. Gniezno „Gniazdo“ Mieczysława 3.	a) miejscowe:
	1. Bocianowo 21 1		22. Cierpięgi 1
	2. Długa 53 1		b) zamiejscowe:
	3. Dworcowa 2 1		23. Kłecko 1
	4. Ks. Skorupki 21 1		24. Trzemeszno 1
	5. Malborska 1 1		25. Witkowo 1
	b) zamiejscowe:		Razem 4
	6. Brusy 1		a) miejscowe:
	7. Fordon 1	5. Gostyń „Zgoda“ Rynek.	26. Kolejowa 7 1
	8. Gostyczyn 1		b) zamiejscowe:
	9. Koronowo 1		27. Dolsk 1
	10. Łobżenica 1		28. Domachowo 1
	11. Mąkowsk 1		29. Gola 1
	12. Mroczka 1		30. Kąkolewo 1
	13. Nakło 1		31. Krobia 1
	14. Więcbork 1		32. Lubin 1
	15. Wyrzysk 1		33. Miejska Górka 1
	16. Wysoka 1		34. Pawłowice 1
	Razem 16		35. Piaski 1
2. Chodzież „Zgoda“	17. Lipa-Nowydwór 1		36. Pogorzela 1
	18. Szamocin 1		37. Poniec 1
	Razem 2		38. Żytowiecko 1
3. Czarnków „Zgoda“	19. Gębice 1		Razem 13
	20. Kruszewo 1		
	21. Lubasz 1		
	Razem 3		

Spółdzielnia:	Filija wzgl. punkt sprzedaży:	Spółdzielnia:	Filija wzgl. punkt sprzedaży:
6. Grudziądz „Zgoda“	39. Mniszek 1 40. Radzyn 1 <u>Razem 2</u>	90. Buk 1 91. Bytyń 1 92. Ceradz-Kościelny . . . 1 93. Czemiń 1 94. Główna 1 95. Kaźmierz 1 96. Kobelnica 1 97. Kostrzyn 1 98. Kościan 1 99. Kórnik 1 100. Mur: Goślina 1 101. Modrze 1 102. Oborniki 1 103. Pniewy 1 104. Pobiedziska 1 105. Starołęka 1 106. Stęszew 1 107. Swarzędz 1 108. Środa 1 109. Wiązkowice 1 110. Węgierka 1 111. Żabikowo 1 <u>Razem 36</u>	b) zamiejscowe:
7. Inowrocław „Zgoda“	41. Barcin 1 42. Markowice 1 43. Mątwy 1 <u>Razem 3</u>	17. Szamotuły „Zgoda“	112. Chrzypsko 1 113. Kwilcz 1 114. Obrzycko 1 115. Ostroróg 1 116. Sieraków 1 <u>Razem 5</u>
8. Janówiec „Zgoda“	44. Juncewo 1 45. Mieścisko 1 46. Rogowo 1 47. Turza 1 <u>Razem 4</u>	18. Smigiel „Zgoda“	117. Bucz 1 118. Kluczewo 1 119. Krzywiń 1 120. Stare Bojanowo 1 121. Wilkowo-Polskie 1 122. Woniesie 1 <u>Razem 6</u>
9. Jarocin „Zgoda“	48. Borek 1 49. Góra 1 50. Jaraczew 1 51. Nowemiasto 1 52. Mieszków 1 53. Rusko 1 <u>Razem 6</u>	19. Śrem „Zgoda“	123. Brodnica 1 124. Książ 1 125. Mosina 1 126. Zaniemyśl 1 <u>Razem 4</u>
10. Krotoszyn „Zgoda“	54. Kobylin 1 55. Koźmin 1 56. Ligota 1 57. Mokronos 1 58. Pępów 1 59. Raszków 1 60. Skoraszewice 1 <u>Razem 7</u>	20. Toruń „Zgoda“	a) miejscowe: 127. Mokre 1 128. Prosta 1 b) zamiejscowe: 129. Chelmska 1 130. Golub 1 131. Kowalewo 1 132. Podgórze 1 <u>Razem 6</u>
11. Leszno „Zgoda“	61. Bojanowo 1 62. Bukówiec 1 63. Rawicz 1 <u>Razem 3</u>	21. Wągrówiec „Zgoda“	133. Budzyń 1 134. Kcynia 1 135. Rogoźno 1 <u>Razem 3</u>
12. Odolanów „Zgoda“	64. Sulmierzyce 1 <u>Razem 1</u>	22. Wolsztyn „Zgoda“	136. Chobienice 1 137. Przemęt 1 138. Rakoniewice 1 139. Zbąszyń 1 <u>Razem 4</u>
13. Osie „Zgoda“	65. Lipinki 1 66. Wierzchy 1 <u>Razem 2</u>	23. Września „Zgoda“	140. Czerniejewo 1 141. Miłosław 1 <u>Razem 2</u>
14. Poznań Kons. Prac. Pocz. Św. Łazarz Urząd III.	67. Poczтовая 1 68. Wjazdowa 1 <u>Razem 2</u>	24. Żnin „Zgoda“	142. Gaśawa 1 143. Łabiszyn 1 144. Szubin 1 <u>Razem 3</u>
15. Poznań Kons. Urzęd. Polsk. Różana 19	69. Małeckiego 11 1 70. Słowackiego 48 1 71. Św. Marcin 15 1 72. Plac Sapieżyński 3 . . . 1 73. Półwiejska 20 1 74. Sołacz Al. Wielkopolska 8 1 75. Żupańskiego 1 1 <u>Razem 7</u>		
16. Poznań „Zgoda“ Gwarna 19	a) miejscowe: 76. Al. Marcinkowskiego*) . 1 77. Chwaliszewo 26 1 78. Gen. Prądzyńskiego 37 . 1 79. Górczyńska 31 1 80. Górna Wilda 51 1 81. Kościelna 2 1 82. Łazarska 2 1 83. Ostrówek 7 1 84. Plac Sapieżyński 8 1 85. Piotra Wawrzyniaka 39 . 1 86. Poznańska 33 1 87. Rybaki 28 1 88. Św. Marcin 69 1 89. Wielkie Garbary 39 1		

*) Oddział bławatów i obuwi.

4. Siedziba Spółdzielni.

I.

Z 357 spółdzielni zdających do Związku sprawozdanie za rok 1922 mają siedzibę:

A. W Województwie Poznańskim.

I. Spółdzielnie kredytowe.

1. Barcin B. l.
2. Bnin B. l.
3. Borek B. l.
4. Brenno B. l.
5. Buk B. l.
6. Bukówiec (góruy) B. l.
7. Bukówiec (nowot.) B. l.
8. Bydgoszcz B. l.
9. Bydgoszcz B. przem.
10. Bytyń B. l.*)
11. Chełmce B. l.
12. Chodzież B. nadnot.
13. Chrzypsko B. l.
14. Chwałkowo B. l.
15. Czarnków B. l.
16. Czempin B. l.
17. Czerniejewo B. l.
18. Dakowy Mokre B. l.
19. Dobrzyca B. l.
20. Dolsk B. l.
21. Droszew B. l.
22. Dubin B. l.
23. Duszniki B. l.
24. Gąsawa B. l.
25. Gębice B. l.
26. Gniewkowo B. l.
27. Gniezno B. poż.
28. Gniezno B. kred.
29. Golejewo B. l.
30. Gołina B. l.
31. Gołańcz B. l.
32. Gostyń B. poż.
33. Gościeszyn B. „Ul”
34. Grabów B. l.
35. Grodzisk B. l.
36. Inowrocław B. l.
37. Janówiec B. l.
38. Jaraczew B. l.

39. Jarocin K. p. i o.
40. Jutrosin B. l.
41. Kamieniec B. kól. włość.
42. Kcynia B. l.
43. Kępno B. kup.
44. Kępno B. l.
45. Kłecko B. l.
46. Kobylin B. l.
47. Koronowo B. kred.
48. Koronowo B. l.
49. Kostrzyn B. l.
50. Kościan B. k. przem.
51. Kościan B. l.
52. Koźmin B. koźm.
53. Kórnik B. l.
54. Krobia B. l.
55. Krotoszyn B. kup.
56. Krotoszyn B. l.
57. Kruszwica B. l.
58. Krzywiń B. l.
59. Książ K. o. i p.
60. Książ B. l.
61. Kwilcz B. l.
62. Leszno B. kred.
63. Leszno B. l.
64. Lubasz B. l.
65. Lwówek B. l.
66. Łabiszyn B. l.
67. Łakocin B. l.
68. Łobżenica B. l.
69. Margonin B. l.
70. Mchy B. l.
71. Michorzewo B. l.
72. Miejska Górka B. l.
73. Mieszków B. l.
74. Mieścisko B. l.
75. Międzychód B. l.
76. Mikstat B. l.

77. Miłostaw B. l.
78. Mogilno B. l.
79. Mosina B. l.
80. Mrocza B. l.
81. Murowana Goślina B. l.
82. Nakło B. l.
83. Nekla B. l.
84. Oborniki B. l.
85. Obra B. l.
86. Odolanów B. l.
87. Odolanów K. p.
88. Ołobok B. l.
89. Opalenica B. l.
90. Osieczna B. l.
91. Ostroróg B. l.
92. Ostrów B. kup.
93. Ostrów B. p.
94. Ostrzeszów B. l.
95. Otorowo B. l.
96. Pakość B. l.
97. Pępowo B. l.
98. Piaski B. l.
99. Pleszew B. kup.
100. Pleszew B. p.
101. Pniewy B. kred.
102. Pobiedziska B. l.
103. Pogorzela B. l.
104. Poniec B. l.
105. Poznań B. l.
106. Poznań B. p.
107. Poznań B. wielkop.
108. Poznań B. wzaj. pom.
109. Przemęt B. l.
110. Rawicz B. l.
111. Raszków B. l.
112. Rogowo B. l.
113. Rogoźno B. l.
114. Rozdrażewo B. l.

115. Kasko B. l.
116. Siedlec B. l.
117. Siemianice B. l.
118. Sieraków B. l.
119. Skalmierzyce B. l.
120. Skoki B. l.
121. Stary Tomyśl K. o. i p.
122. Stęszew B. l.
123. Strzałkowo B. l.
124. Strzelno B. l.
125. Sulmierzyce B. l.
126. Swarzędz B. l.
127. Szamotuły B. l.
128. Szubin B. l.
129. Śmigiel B. l.
130. Śrem B. l.
131. Śrem B. roln. handl.
132. Środa B. l.
133. Tarnowo B. l.
134. Terespotockie B. l.
135. Trzemeszno B. l.
136. Ujście B. l.
137. Wągrówiec B. l.
138. Wieleń B. l.
139. Wielichowo B. l.
140. Witkowo B. l.
141. Wolsztyn B. l.
142. Wronki B. l.
143. Września B. p.
144. Wyrzysk B. l.
145. Zaniemyśl B. l.
146. Zbąszyń B. l.
147. Żerków B. l.
148. Żnin B. kred.
149. Żnin B. l.

II. Spółdzielnie rolniczo-handlowe.

1. Barcin
2. Borek
3. Buk
4. Czarnków
5. Czempin
6. Dobrzyca
7. Gniezno
8. Gostyń
9. Grodzisk
10. Inowrocław
11. Janówiec
12. Jaraczew
13. Jarocin
14. Jutrosin

15. Koronowo
16. Kostrzyn
17. Koźmin
18. Kórnik
19. Krobia
20. Krotoszyn
21. Kruszwica
22. Krzywiń
23. Lubasz
24. Lwówek
25. Łobżenica
26. Miejska Górka
27. Mogilno
28. Nakło

29. Osieczna
30. Ostrów
31. Ostrzeszów
32. Pakość
33. Pniewy
34. Poniec
35. Poznań
36. Rawicz
37. Rogoźno
38. Sieraków
39. Skoki
40. Strzałkowo
41. Strzelno
42. Szamotuły

43. Szubin
44. Śmigiel
45. Śrem
46. Środa
47. Trzemeszno
48. Wągrówiec
49. Wolsztyn
50. Witkowo
51. Wronki
52. Września
53. Żerków
54. Żnin

III. Spółdzielnie spożywców.

1. Bydgoszcz „Polonia”
2. Chełmce „Zgoda”
3. Chodzież „Zgoda”
4. Czarnków „Zgoda”
5. Gniezno „Gniazdo”
6. Gołina „Samopomoc”

7. Gostyń „Zgoda”
8. Inowrocław „Zgoda”
9. Janówiec „Zgoda”
10. Jarocin „Zgoda”
11. Kępno „Zgoda”
12. Krotoszyn „Zgoda”

13. Kruszwica „Piast”
14. Leszno „Zgoda”
15. Luboń „Spójnia”
16. Lwówek „Zgoda”
17. Mogilno „Zgoda”
18. Odolanów „Zgoda”

19. Ostrów „Zgoda”
20. Ostrzeszów „Zgoda”
21. Pakość „Zgoda”
22. Pleszew „Zgoda”
23. Poznań Kons. Prac. Poczt.
24. Poznań Sp. Sp. Prac. B-ku Zw.

*) obecnie Kaźmierz.

25. Poznań Kons. Urzęd. Polsk.
26. Poznań „Zgoda“
27. Szamotuly „Zgoda“
28. Śmigiel „Zgoda“
29. Śrem „Zgoda“
30. Wągrówiec „Zgoda“
31. Wolsztyn „Zgoda“
32. Września „Zgoda“
33. Żnin „Zgoda“

IV. Spółdzielnie różne.

1. Gniezno Druk. Spółk.
2. Grodzisk Mlecz. Spółk.
3. Inowrocław Hurt. br. koloni.
4. Kruszwica Mlecz. Spółk.
5. Łobżenica B. Ziem.
6. Ostrów Sp. Mlecz.
7. Ostrów Sp. Piek.

8. Ostrów Sp. Szew.
9. Ostrzeszów Sp. Piek.
10. Poznań Dom Przem.
11. Poznań Polska Mlecz. Sp.
12. Poznań „Pomoc“.
13. Poznań Prac. Sukien.
14. Poznań Pozn. Sp. Okow.
15. Poznań Sp. Budowl. Og. Użyt.
16. Poznań Sp. Handl.

17. Poznań Sp. Kup. Cech. Obuw.
18. Poznań Sp. Piek.
19. Poznań Sp. Ziem.
20. Rawicz Sp. Mieszk. Urzęd.
21. Śrem Sp. zak. i sprzed.
22. Wieleń Sp. Ziem.

B. W Województwie Pomorskiem.

I. Spółdzielnie kredytowe.

1. Borzyszkowy B. l.
2. Brodnica B. p.
3. Brusy B. l.
4. Chełmno B. chełm.
5. Chełmno B. l.
6. Chełmża B. l.
7. Chojnice B-verein
8. Chmielno B. l.
9. Czersk B. l.
10. Działdowo B. l.
11. Drzycim B. l.
12. Gniew B. l.
13. Gołub B. l.
14. Gostyczyn B. l.
15. Górzno B. l.
16. Gruczno B. l.
17. Grudziądz B. l.
18. Jeżewo B. l.
19. Kartuzy B. l.
20. Kielno B. l.
21. Kiełpin B. l.
22. Komórk B. l.

23. Kościerzyna B. l.
24. Kowalewo B. l.
25. Lidzbark B. l.
26. Lipinki B. l.
27. Lipusz B. l.
28. Lisewo B. l.
29. Lubawa B. l.
30. Lubichowo B. l.
31. Lubiewo B. l.
32. Łasin B. l.
33. Łęg B. l.
34. Nowe B.
35. Nowemiasto B. l.
36. Osiek B. l.
37. Pelplin B. l.
38. Puck B. Puck.
39. Radzyń B. l.
40. Sepólno B. l.
41. Siemoń B. l.
42. Sierakowice B. l.
43. Skórcz B. l.
44. Staniszewo B. l.
45. Starogard B. l.
46. Steżyca B. l.
47. Szwarcenowo B. l.

48. Śliwice B. śl.
49. Świecie B. l.
50. Tczew B. l.
51. Tuchola B. l.
52. Wąbrzeźno B. l.
53. Wejherowo B. kaszub.
54. Wiele B. l.
55. Więcbork B. l.
56. Zblewo B. l.
57. Żukowo B. l.

II. Spółdzielnie rolniczo-handlowe.

1. Brodnica
2. Chełmża
3. Kościerzyna
4. Lubawa
5. Łasin
6. Nowemiasto
7. Sepólno
8. Skarszewy
9. Świecie
10. Tczew
11. Toruń Pom. Stow. R-H.

12. Tuchola
13. Więcbork

III. Spółdzielnie spożywców.

1. Grudziądz „Zgoda“
2. Kartuzy „Zgoda“
3. Lidzbark „Zgoda“
4. Osie „Zgoda“
5. Pelplin „Zgoda“
6. Świecie „Zgoda“
7. Tczew „Zgoda“
8. Toruń „Zgoda“
9. Wejherowo „Zgoda“

IV. Spółdzielnie różne.

1. Brusy „Kupiec“
2. Chmielno „Kupiec“
3. Gostyczyn Sp. Mlecz.
4. Grudziądz „Bazar“
5. Lisewo Mlecz Spół.
6. Lubawa Sp. Parc.
7. Lubawa Sp. Szew.
8. Pelplin Mlecz i Piek.
9. Tuchola Sp. Ziem.
10. Wejherowo „Kupiec“

C. W Województwie Śląskiem.

I. Spółdzielnie kredytowe.

1. Katowice B. l.
2. Król. Huta B. l.
3. Lubliniec B. l.

4. Pszczyna B. l.
5. Ruda B. l.
6. Rybnik B. l.
7. Siemianowice B. l.
8. Tarn. Góry B. l.

II. Spółdzielnie spożywców.

1. Król. Huta „Byt.“

III. Spółdzielnie różne.

1. Katowice B. Ziemi.

II.

Po wsiach mają siedzibę:

A. W Województwie Poznańskiem.

I. Spółdzielnie kredytowe.

1. Brenno B. l.
2. Bukówiec (górn.) B. l.
3. Bukówiec (nowot.) B. l.
4. Bytyń B. l.*
5. Chełmce B. l.
6. Chrzypsko B. l.
7. Chwałkowo B. l.
8. Dakowy Mokre B. l.
9. Droszew B. l.

10. Duszniki B. l.
11. Golina B. l.
12. Kamieniec B. k. wł.
13. Kwilcz B. l.
14. Lubasz B. l.
15. Łakocin B. l.
16. Mchy B. l.
17. Michorzewo B. l.
18. Mieszków B. l.
19. Nekla B. l.
20. Obra B. l.

21. Ołobok B. l.
22. Otołowo B. l.
23. Pępowo B. l.
24. Przemęt B. l.
25. Rusko B. l.
26. Siedlec B. l.
27. Siemianice B. l.
28. Stary Tomyśl K. o. i p.
29. Strzałkowo B. l.
30. Tarnowo B. l.
31. Terespotockie B. l.

II. Spółdzielnie rolniczo-handlowe.

1. Lubasz.
2. Strzałkowo.

III. Spółdzielnie spożywców.

1. Chełmce „Zgoda“
2. Golina „Samopomoc“
3. Luboń „Spójnia“

B. W Województwie Pomorskiem.

I. Spółdzielnie kredytowe.

1. Borzyszkowy B. l.
2. Brusy B. l.
3. Chmielno B. l.
4. Czersk B. l.
5. Drzycim B. l.
6. Gostyczyn B. l.

7. Gruczno B. l.
8. Jeżewo B. l.
9. Kielno B. l.
10. Komórk B. l.
11. Lipusz B. l.
12. Lipinki B. l.
13. Lisewo B. l.
14. Lubichowo B. l.

15. Lubiewo B. l.
16. Łęg B. l.
17. Osiek B. l.
18. Pelplin B. l.
19. Siemoń B. l.
20. Sierakowice B. l.
21. Skórcz B. l.
22. Staniszewo B. l.

23. Steżyca B. l.
24. Śliwice B. śl.
25. Wiele B. l.
26. Zblewo B. l.

II. Spółdzielnie różne.

1. Brusy „Kupiec“
2. Chmielno „Kupiec“

*) obecnie Kazmierz.

5. Następstwo Spółdzielni wedle czasu powstania.

W roku 1859	Choinice B.	1
„ 1862	Brodnica B. Poż., Golub	2
„ 1864	Gniewkowo	1
„ 1865	Gostyń B. Poż., Strzelno, Trzemeszno	3
„ 1866	Koźmin B. Koźm., Skórcz, Szamotuły, Środa	4
„ 1867	Borek, Kostrzyn, Wągrówiec, Żnin	4
„ 1868	Chełmno, Inowrocław, Jarocin K. Poż., Klecko, Kobylin, Kościan, Tuchola	7
„ 1869	Bnin, Mikstat, Miłosław, Mur. Goślina, Pniewy B. Kred.,	5
„ 1870	Lubawa	1
„ 1871	Drzycim Gniezno B. Poż., Książ, M. Górka, Ostrów K. Poż., Września B. Poż.	6
„ 1872	Brusy, Buk, Krotoszyn, Książ K. Poż. i Oszcz.**), Krzywiń, Pleszew B. Poż., Pogorzela	7
„ 1873	Dolsk, Gołańcz, Górzno, Grodzisk, Jaraczew, Kcynia, Kowalewo, Krobia, Lisewo, Mogilno, Rogoźno, Sliwice B. Śl., Śrem, Wąbrzeźno, Żerków	15
„ 1874	Nowe B.	1
„ 1875	Czarnków, Gniezno B. Kred., Wronki	3
„ 1876	Lubiewo, Rąszków	2
„ 1877	Czersk, Ujście	2
„ 1879	Ostrzeszów	1
„ 1887	Poznań B. Wz. Pom.	1
„ 1888	Witkowo, Zaniemyśl	2
„ 1890	Grudziądz, Kamieniec B. k. wł., Poznań Dom p., Poznań „Pomoc“, Poznań Sp. z. Żnin B. kred.	6
„ 1891	Chełmce	1
„ 1892	Przemęt, Koronowo	2
„ 1893	Czarniejewo, Nowemiasto, Pakość, Poniec, Śmigiel	5
„ 1894	Chełmno B. Chełm., Grodzisk Sp. mlecz., Łakocin, Poznań, Zbąszyń	5
„ 1895	Bydgoszcz B. Przem., Gębice, Lubasz, Osieczna, Pelplin, Pelplin Mlecz. i Piek., Siedlec	7
„ 1896	Chełmża, Gąsawa, Rogowo, Siemoń	4
„ 1897	Barcin, Chmielno, Grudziądz „Bazar“, Łabiszyn, Mchy, Mieszków, Oborniki, Ostrów B. Kup., Poznań B. Wielk., Starogard, Stary Tomyśl K. Oszcz.***), Sulmierzyce	12
„ 1898	Brusy K., Dobrzyca, Duszniki**), Gniezno „Druk. Spółk.“, Janówiec, Katowice*), Łęg, Siemianowice*), Stęszew	9
„ 1899	Grabów, Gostyczyn Sp. mlecz., Kępno, Kruszwica, Poznań Sp. budowl. ogóln. użyt., Sierakowice	6
„ 1900	Katowice B. ziem.*), Ostroróg, Strzałkowo, Terespotockie	4
„ 1901	Golejewo, Król Huta*) Mogilno R., Ostrów Sp. Mlecz., Wieleń, Wyrzysk	6
„ 1902	Bydgoszcz, Dubin, Golina, Kościerzyna, Michorzewo, Nakło, Rybnik*), Szwarcenowo, Weiherowo K.	9
„ 1903	Lidzbark, Odolanów, Śrem B. Roln. Handl.	3
„ 1904	Barcin R., Bukówiec (górn.), Chmielno K., Droszew, Lisewo Mlecz. Spółk., Kwilcz, Mieścisko, Osiek, Pakość R., Radzyń, Rawicz Sp. Mieszk. urzęd., Ruda*), Skoki, Stężyca, Szubin, Śrem R., Tuchola Sp. z., Wolsztyn	18
„ 1905	Brenno, Koronowo B. Kred., Lubasz R., Lubichowo, Łobżenica, Ołobok, Ostrzeszów R., Poniec R., Szamotuły R., Strzelno R., Strzałkowo R., Trzemeszno R., Września R., Zblewo, Żerków R., Żnin R.	16
„ 1906	Czempiń, Dakowy Mokre, Gniezno R., Gostyń R., Kępno B. Kup., Kostrzyn R., Kórnik, Lipinki, Lipusz, Lwówek, Łobżenica R., M. Górka R., Nakło R., Pępowo, Pobiedziska, Rawicz, Rogoźno R., Swarzędz, Śmigiel R., Tarnowo, Tczew, Wągrówiec R., Weiherowo B. Kasz., Wiele	24
„ 1907	Buk R., Borek R., Dobrzyca R., Gniew, Gruczno, Janówiec R., Jaraczew R., Jarocin R., Jeżewo, Jutrosin, Komórsk, Krotoszyn B. Kup., Lubawa Sp. parc., Mosina, Nowemiasto R., Osieczna R., Poznań B. Poz., Poznań „Prac. Sukien“, Pszczyna*), Puck B. Puck., Rawicz R., Rozdrażewo, Skoki R., Świecie, Tuchola R., Wielichowo, Witkowo R., Więcbork	28
„ 1908	Kartuzy, Koźmin R., Poznań R.	3
„ 1909	Chwałkowo, Czemiń R., Gościeszyn B. „Ul“, Gostyczyn, Grodzisk R., Inowrocław R., Koronowo R., Kórnik R., Lubliniec*), Lwówek R., Łasin, Łasin R., Łobżenica B. Ziem., Nekla, Więcbork R., Żukowo R.	16
„ 1910	Brodnica R., Krzywiń R., Margonin, Odolanów K. Poż., Sępólno, Tczew R.	6
„ 1911	Borzyszkowy, Bukówiec (nowot.), Bytyń ¹⁾ , Chełmża R., Czarnków R., Kościan B. Kup. Przem., Międzychód, Opalenica, Pniewy R., Sieraków, Sieraków R., Skalmierzyce, Świecie R., Wieleń Sp. ziem., Wronki R.	15
„ 1912	Kościerzyna R., Leszno, Lubawa R., Mrocza, Otorowo, Poznań Sp. Handl., Poznań Pozn. Sp. Okow., Szubin R., Śrem Sp. zak. i Sprzed., Tarn. Góry*)	10
„ 1913	Chodzież B. Nadn., Jutrosin R., Kielno, Krotoszyn R., Obra, Pleszew B. Kup., Poznań Sp. piek., Sępólno R., Staniszewo, Środa R.	10
„ 1914	Leszno B. Kred., Siemianowice, Tczew Z.	3
„ 1916	Lubawa Sp. szew.	1

¹⁾ obecnie Kaźmierz.

W roku	17	Poznań Sp. Kup. Cech. obuw.	1
"	1918	Ostrów R., Ostrów Sp. szew.	2
"	1919	Chrzypsko, Czarnków Z., Gniezno G., Gostyń Z., Inowrocław Hurt. br. kolonj., Krobia R., Krotoszyn Z., Kruszwica P., Kruszwica R., Ostrów Z., Piaski, Pleszew Z., Poznań Kons. Urzęd. Polsk., Poznań Z., R., Skarzewy R., Wągrówiec Z., Września Z.	18
"	1920	Bygoszcz P., Działdowo, Inowrocław Z., Kępno Z., Jarocin Z., Kielpin, Leszno Z., Ostrzeszów Z., Pelplin Z., Poznań Sp. Mlecz., Szamotuły Z., Toruń Z., Wolsztyn Z., Żnin Z.	14
"	1921	Cielmce Z., Chodzież Z., Golina S., Grudziądz Z., Janówiec Z., Kartuzy Z., Król. Huta „Byt“ ^{*)} , Lidzbark Z., Luboń Sp., Lwówek Z., Mogilno Z., Odolanów Z., Osie Z., Ostrów Sp. Piek., Ostrzeszów Sp. Piek., Pakość Z., Poznań Kons. Prac. Pocz., Poznań Sp. Sp. Prac. B-ku Zw., Śmigiel Z., Śrem Z., Świecie Z., Toruń Pom. St. Roln.-Handl., Wolsztyn R., Wejherowo Z.	24
"	1922	Kruszwica Mlecz. Spółk.	1
		Razem	357

*) Spółdzielnie śląskie.

***) Spółdzielnie spolszczone w roku 1919.

****) Spółdzielnie spolszczone w roku 1920.

6. Udziały i odpowiedzialność członków.

Z 357 należących do Związku jest:

a)	Z nieograniczoną odpowiedzialnością		
	1. Spółdzielnie kredytowe	77	
	2. Spółdzielnie różne (mleczarskie)	3	200
b)	Z ograniczoną odpowiedzialnością		
	I. Spółdzielnie kredytowe: Bydgoszcz B. przem., Chełmno B. Chełm., Chełmno B. l., Choinice Bank. Gniezno B. l., Gniezno B. poż., Inowrocław B. l., Kościan B. l., Lidzbark B. l., Lubawa B. l., Łabocin F. l., Pelplin B. l., Poznań B. l., Poznań B. Wielk., Śrem B. Rol. Handl., Września B. poż., Żnin B. l.	17	
	II. Wszystkie spółdzielnie rolniczo-handlowe	67	
	III. Wszystkie spółdzielnie spożywców	43	
	IV. Spółdzielnie różne	30	157
		Razem	357

A) Wysokość udziału w Spółdzielniach z nieograniczoną odpowiedzialnością.

1) spółdzielnie kredytowe:

	Kostrzyn B. l.,		1
200 M.	Borek B. l.,		1
300 M.	Klecko B. l.,		1
500 M.	Borzyszkowy B. l.,*) Chełmce B. l., Dobrzyca B. l., Kamieniec B. k. wł., Komórsk B. l., Leszno B. kr., Lubliniec B. l.,*) Ruda B. l., Siemianice B. l., Siemianowice B. l., Sieraków B. l., Staniszewo B. l., Tarn. Góry B. l.,*) Zbłewo B. l.,*)	14	
600 M.	Nekla B. l.,*)		1
1000 M.	Bydgoszcz B. l., Duszniki B. l., Gniezno B. kred., Kielno B. l.,*) Książ B. l., Rozdrażewo B. l.,*) Rybnik B. l., Siemów B. l.,	8	
1500 M.	Bytyń B. l.,		1
2000 M.	Brenno B. l., Chwałkowo B. l., Dakowy Mokre B. l., Drzycim B. l., Dubin B. l., Gębice B. l., Gruczno B. l., Jeżewo B. l., Jutrosin B. l., Król. Huta B. l., Krotoszyn B. l., Kruszwica B. l., Książ K. o. i p., Kwilcz B. l., Lipusz B. l., Łęg B. l., Mchy B. l., Michorzewo B. l., Mikstat B. l., Odolanów K. poż., Opalenica B. l., Pępowo B. l., Poniec B. l., Radzyń B. l., Raszków B. l., Rusko B. l., Skórcz B. l., Skalmierzyce B. l., Swarzędz B. l., Stary Tomyśl K. o. i p., Stęszew B. l., Stężyca B. l.,*) Śliwice B. l., Sulmierzyce B. l., Szubin B. l., Trzemeszno B. l., Ujście B. l., Zaniemyśl B. l., Wiele B. l.,	39	
3000 M.	Buk B. l., Chmielno B. l., Chrzypsko B. l., Czarnków B. l., Czerniejewo B. l., Gąsawa B. l., Grabów B. l., Kcynia B. l., Lubasz B. l., Ołobok B. l., Pobiedziska B. l., Puck B., Siedlec B. l., Strzałkowo B. l.,	14	
5000 M.	Bnin B. l., Gniew B. l., Golub B. l., Górzno B. l., Kartuzy B. l., Kępno B. kup., Koronowo B. kred., Kościan B. k. przem., Krotoszyn B. kup., Kowalewo B. l., Lubiewo B. l., Lwówek B. l., Łasin B. l., Margonin B. l., M. Górka B. l., Mieszków B. l., Nakło B. l., Nowe B., Osieczna B. l., Osiek B. l., Ostoróg B. l., Ostrzeszów B. l., Otorowo B. l.,*) Pogorzela B. l., Poznań B. wz. p., Sępólno B. l., Sierakowice B. l., Środa B. l., Tarnowo B. l., Tuchola B. l., Terespotockie B. l., Wyrzysk B. l., Żerków B. l., Zbąszyń B. l., Żukowo B. l.,	35	
10000 M.	Barcin B. l., Bukówiec górny B. l., Bukówiec now. B. l., Brusy B. l., Chodzież B. Nadn., Czemiń B. l., Czersk B. l., Droszew B. l., Golina B. l., Gostyń B. poż., Gostyczyn B. l., Grodzisk B. l., Jaraczew B. l., Jarocin K. p. i o., Kościerzyna B. l., Kórnik B. l., Koźmin B. Koź., Krobia B. l., Lipinki B. l., Lisewo B. l., Łabiszyn B. l., Miłosław B. l., Międzychód B. l., Mur. Goślina B. l., Mrocza B. l., Mogilno B. l., Mosina B. l., Nowemiasto B. l., Oborniki B. l., Ostrów B. kup., Przemęt B. l., Pleszew B. poż., Pleszew B. kup., Rawicz B. l., Rogowo B. l., Rogoźno B. l., Skoki B. l., Starogard B. l., Śrem B. l., Szwarczenowo B. l., Śmigiel B. l., Świecie B. l., Wągrówiec B. l., Wejherowo B. Kąsz., Wolsztyn B. l., Wiecbork B. l.,	46	
15000 M.	Odolanów B. l.,		1
20000 M.	Brodnica B. poż., Golejewo B. l., Kiełpin B. l., Kępno B. l., Łobżenica B. l., Mieścisko B. l., Pakość B. l., Strzelno B. l., Wąbrzeźno B. l., Wieleń B. l., Witkowo B. l.,	11	
30000 M.	Działdowo B. l., Koronowo B. l.,		2
50000 M.	Chełmża B. l., Grudziądz B. l., Kobylin B. l., Ostrów K. poż., Pniewy B. kred., Pszczyna B. l., Tczew B. l.,	7	
100000 M.	Gołańcz B. l., Katowice B. l., Krzywiń B. l., Lubiewo B. l., Leszno B. l., Ōbra B. l., Piaski B. l., Wielichowo B. l., Wronki B. l., Żnin B. kred.,	10	
150000 M.	Dolsk B. l., Szamotuły B. l.,		2
200000 M.	Gościeszyn B. Ul., Janówiec B. l.,		2
500000 M.	Poznań B. poż.,		1
		Razem	197

2) spółdzielnie różne (mleczarskie)

	Grodzisk Mlecz. sp.		1
10 M.	Gostyczyn Sp. mlecz.		1
100 M.	Lisewo Mlecz. sp.		1
		Razem	3

B) Wysokość udziału i odpowiedzialności członka w Spółdzielniach z ograniczoną odpowiedzialnością.

I. Spółdzielnie kredytowe.

Udział	Odpowiedzialność		
M.	M.		
500	500	Łąkocin B. l.	1
600	1200	Gniezno B. poż.	1
1000	1000	Września B. poż.	1
1000	5000	Inowrocław B. l.	1
2000	3000	Śrem B. Roln.-Handl.	1

Udział	Odpowiedzialność		
M.	M.		
20 10	5000	Chełmno B. I.	1
5000	10000	Lidzbark B. I., Poznań B. I., Żnin B. I.	3
5000	20000	Kościelnia B. I.	1
5000	50000	Pelplin B. I.	1
8000	8000	Gniewkowo B. I.	1
10000	10000	Poznań B. Wielk.	1
10000	20000	Bydgoszcz B. przem.	1
10000	50000	Chojnice Bankv.	1
20000	20000	Chełmno B. Chełm.	1
50000	100000	Lubawa B. I.	1
			Razem 17

II. Spółdzielnie rolniczo-handlowe.

Udział	Odpowiedzialność		
M.	M.		
500	2000	Środa	1
1000	5000	Czempiń, Poniec, Strzelno, Toruń	4
2000	4000	Szamotuły	1
2000	5000	Jarocin, Strzałkowo, Szubin, Tuchola	4
2000	6000	Wolsztyn	1
3000	6000	Krobia, Skoki	2
3000	10000	Wronki	1
3000	15000	Więcbork	1
5000	5000	Trzemeszno	1
5000	10000	Borek, Brodnica, Chełmża, Inowrocław, Jutrosin, Kostrzyn, Kościerzyna, Kórnik, Krotoszyn, Krzywiń, Lubasz, Lwówek, Nowemiasto, Osieczna, Ostrów, Ostrzeszów, Rawicz, Rogoźno, Świecie, Wągrówiec, Września, Żnin	22
5000	20000	Barcin, Żerków	2
5000	25000	Koźmin, Pakość	2
5000	50000	Mogilno	1
10000	20000	Buk, Czarnków, Dobrzyca, Gniezno, Gostyń, Śrem, Witkowo	7
10000	50000	Skarszewy, Śmigiel	2
20000	40000	Lubawa, Łasin, Łobżenica	3
20000	50000	Grodzisk	1
20000	60000	Miejska Górka	1
20000	100000	Koronowo	1
30000	—	Kruszwica	1
50000	100000	Janówiec, Jaraczew, Pniewy, Poznań, Sępólno, Sieraków	6
50000	300000	Tczew	1
—	—	Nakło	1
			Razem 67

III. Spółdzielnie spóżywców.

Udział	Odpowiedzialność		
M.	M.		
—	—	Janówiec Zgoda, Kartuzy Zgoda, Osie Zgoda, Pleszew Zgoda, Toruń Zgoda, Weiherowo Zgoda, Żnin Zgoda	7
50	50	Czarnków Zgoda	1
200	200	Kępno Zgoda	1
500	500	Chełmce Zgoda, Gniezno Gniazdo, Król. Huta Byt, Ostrzeszów Zgoda	4
500	1000	Krotoszyn Zgoda, Lwówek Zgoda	2
500	5000	Luboń Spółnia	1
1000	1000	Chodzież Zgoda, Gostyń Zgoda, Kruszwica Piast, Leszno Zgoda, Odolanów Zgoda, Ostrów Zgoda, Pakość Zgoda, Poznań Zgoda, Szamotuły Zgoda, Świecie Zgoda, Śrem Zgoda, Wągrówiec Zgoda, Wolsztyn Zgoda, Września Zgoda	14
1000	2000	Grudziądz Zgoda, Inowrocław Zgoda, Jarocin Zgoda, Mogilno Zgoda, Poznań Sp. Sp. Prac. B. Zw., Śmigiel Zgoda	6
2000	2000	Lidzbark Zgoda	1
2000	10000	Golina Samopomoc	1
3000	3000	Bydgoszcz Polonia, Pelplin Zgoda, Poznań K. U. Polskich	3
5000	10000	Tczew Zgoda	1
10000	20000	Poznań Kons. Prac. Pocz.	1
			Razem 43

IV. Spółdzielnie różne.

a) spółdzielnie mleczarskie.

Udział	Odpowiedzialność		
M.	M.		
15	150	Kruszwica Mleczarnia sp.	1
25	400	Ostrów Sp. mlecz.	1
50	50	Pelplin Mlecz. i piek. par.	1
500	500	Poznań Pol. Mlecz. sp.	1
			Razem 4

Udział M.	Odpowiedzialność M.		
b) spółdzielnie szewskie.			
5000	5000	Lubawa Sp. szew., Ostrów Sp. szew., Poznań Sp. kup. cech. obuwn.	3
50000	100000	Śrem Sp. z. i sprzed. skór	1
		Razem	4
c) spółdzielnie piekarskie.			
1000	1000	Poznań Sp. piek.	1
3000	3000	Ostrzeszów Sp. piek.	1
5000	10000	Ostrów. Sp. piek.	1
		Razem	3
d) spółdzielnie budowlane.			
—	—	Poznań Dom przem. ¹⁾	1
200	200	Poznań Sp. bud. ogól. użyt.	1
200	600	Poznań Pomoc	1
5000	5000	Rawicz Sp. mieszk.	1
5000	10000	Grudziądz Bazar	1
		Razem	5
e) spółdzielnie ziemskie.			
—	—	Łobżenica B. ziem. ¹⁾	1
200	1000	Katowice B. ziem.	1
300	300	Lubawa Sp. parc.	1
1000	1000	Poznań Sp. ziem.	1
1000	2000	Tuchola Sp. ziem.	1
5000	—	Wieleń Sp. ziem.	1
		Razem	6
f) spółdzielnie kupieckie.			
10	—	Brusy Kupiec	1
10	100	Weiherowo Kupiec ²⁾	1
1000	1000	Chmielno Kupiec, Poznań Sp. handl.	2
1000	2000	Inowrocław H. br. kol.	1
		Razem	5
g) spółdzielnie inne.			
1000	1000	Poznań Prac. suk.	1
1500	15000	Poznań Pozn. Sp. okow.	1
5000	10000	Gniezno Druk. Sp.	1
		Razem	3

C) Sumy odpowiedzialnościowe w Spółdzielniach z ograniczoną odpowiedzialnością.

I. Spółdzielnie kredytowe.					
	Mk.				
1. Lidzbark B. l. ³⁾	—	6. Czempień	13020000	35. Borek	3160000
2. Lubawa B. l.	317800000	7. Mogilno	12800000	6. Wągrówiec	3130000
3. Inowrocław B. l.	151500000	8. Wolsztyn	11406000	7. Buk	3060000
4. Kościan B. l.	110440000	9. Śrem	11316000	8. Łasin	3010000
5. Pelplin B. l.	25650000	10. Rawicz	11130000	9. Lwówek	2610000
6. Chojnice Bankv.	23970000	1. Gostyń	9190000	40. Barcin	2580000
7. Bydgoszcz B. przem.	21280000	2. Krotoszyn	9050000	1. Ostrów	2570000
8. Chełmno B. Chełm.	16700000	3. Inowrocław	8470000	2. Czarnków	2460000
9. Żnin B. l.	14640000	4. Skarszewy	7950000	3. Strzelno	2315000
10. Poznań B. l.	12310000	5. Grodzisk	7830000	4. Kórnik	2130000
1. Gniezno B. poż.	8523600	6. Koronowo	7000000	5. Łobżenica	2130000
2. Poznań B. Wielkop.	2157200	7. Żnin	6860000	6. Nowe Miasto	2080000
3. Chełmno B. l.	1420000	8. Jutrosin	6650000	7. Nakło	1960000
4. Września B. poż.	1053000	9. Pniewy	6620000	8. Szamotuły	1920000
5. Śrem B. roln.-handl.	153000	20. Osieczna	6450000	9. Strzałkowo	1855000
6. Gniewkowo B. l.	20000	1. Koźmin	6375000	50. Trzemeszno	1600000
17. Łakocin B. l.	16500	2. Wronki	6190000	1. Krzywiń	1560000
	Razem 707633300	3. Września	6010000	2. Tczew	1480000
		4. Dobrzyca	5580000	3. Pakość	1395000
		5. Kostrzyn	5520000	4. Sępólno	1350000
		6. Lubasz	5500000	5. Brodnica	1340000
		7. Środa	5108000	6. Jarocin	1280000
		8. Poznań	5040000	7. Ostrzeszów	1180000
		9. Żerków	4840000	8. Kruszwica	1146000
		30. Krobia	4710000	9. Świecie	1120000
		1. Rogoźno	4400000	60. Jaraczew	1050000
		2. Lubawa	3730000	1. Witkowo	1020000
		3. Gniezno	3660000	2. Szubin	905000
		4. Chełmża	3180000	3. Tuchola	845000

¹⁾ w likwid. ²⁾ rok 1921. ³⁾ fuzja z B. Poż. w Brodnicy.

	Mk.
64. Janówiec	765000
5. Kościerzyna	580000
6. Skoki	175000
67. Więcbork	118500
Razem	361904500

III. Spółdzielnie spożywców.

	Mk.
1. Bydgoszcz Polonia	42051000
2. Poznań Kons. P. Pocz.	31440000
3. Poznań Zgoda	26196000
4. Poznań Kons. U. Polsk.	10587000
5. Gostyń Zgoda	9104000
6. Tczew Zgoda	7450000
7. Śmigiel Zgoda	6996000
8. Pelplin Zgoda	6549000
9. Inowrocław Zgoda	6254000
10. Grudziądz Zgoda	6130000
1. Golina Samopomoc	4620000
2. Szamotuły Zgoda	4490000
3. Krotoszyn Zgoda	4468000
4. Wągrówiec Zgoda	4016000
5. Luboń Spójnia	3245000
6. Wolsztyn Zgoda	3123000
7. Śrem Zgoda	2978000
8. Odolanów Zgoda	2572000
9. Września Zgoda	1943000
20. Chodzież Zgoda	1657000
1. Mogilno Zgoda	1576000
2. Lwówek Zgoda	1505000
3. Jarocin Zgoda	1398000
4. Ostrów Zgoda	1316000
5. Poznań Sp. Prac. B. Zw.	1310000

	Mk.
26. Lidzbark Zgoda	1276000
7. Pakość Zgoda	1241000
8. Gniezno Gniazdo	1075000
9. Ostrzeszów Zgoda	740000
30. Świecie Zgoda	675000
1. Chelmcze Zgoda	624000
2. Czarnków Zgoda	524350
33. Król. Huta Byt*)	303000
Razem	199432350

IV. Spółdzielnie różne.

a) spółdzielnie mleczarskie.

	Mk.
1. Poznań Pol. Mlecz. spółdz.	429075
2. Pelplin Mlecz. i piek. parowa	74450
3. Ostrów Sp. mlecz.	58000
4. Kruszwica Mlecz. spółk.	33750
Razem	595275

b) spółdzielnie szewskie.

	Mk.
1. Lubawa Sp. szewska	—
2. Ostrów Sp. szewska	1500000
3. Poznań Sp. k. c. ob.	1400000
4. Śrem Sp. zak. i sprzed. skór	456000
Razem	3356000

c) spółdzielnie piekarskie.

	Mk.
1. Ostrów Sp. piek.	20242390
2. Poznań Sp. piek.	3872630
3. Ostrzeszów Sp. piek.	111000
Razem	24226020

d) spółdzielnie budowlane.

	Mk.
1. Poznań Dom przem.	—
2. Grudziądz Bazar	4150000
3. Rawicz Sp. mieszk.	1990000
4. Poznań Sp. b. o. użyt.	1380800
5. Poznań Pomoc	70200
Razem	7591000

e) spółdzielnie ziemskie.

	Mk.
1. Łobżenica B. z.	—
2. Katowice B. z.	715000
3. Wieleń Sp. z.	530000
4. Tuchola Sp. z.	80000
5. Poznań Sp. z.	39000
6. Lubawa Sp. parc.	16200
Razem	1380200

f) spółdzielnie kupieckie.

	Mk.
1. Wejherowo Kupiec	—
2. Inowrocław H. br. kol.	41022000
3. Poznań Sp. handl.	5167000
4. Brusy Kupiec	550990
5. Chmielno Kupiec	47400
Razem	46787390

g) spółdzielnie inne.

	Mk.
1. Poznań Pozn. Sp. okow.	981060000
2. Gniezno Druk. Spółk.	3250000
3. Poznań Prac. suk.	398400
Razem	984708400

*) reszta z odpowiedzialnością udziałami wzgl. bez wyszczególnienia.

7. Dywidendy.

I. Spółdzielnie kredytowe.

—	Bytyń B. l., Kostrzyn B. l., Nakło B. l., Nowe B., Ruda B. l., Sępólno B. l., Staniszewo B. l., Siemianowice B. l., Steżyca B. l., Śrem B. Roln.-Handl.	10
5 %	Duszniki B. l., Komórk B. l., Ostroróg B. l., Rybnik B., Wiele B. l.	5
6 %	Dubin B. l., Górzno B. l., Lidzbark B. l. *) Lubliniec B. l. *) Opalenica B. l., Siemioń B. l., Szubin B. l., Tarn. Góry B. l. *) Tarnowo B. l. *)	9
7 %	Gruczno B. l., Michorzewo B. l., Nekla B. l. *)	3
8 %	Kwilcz B. l., Pępowo B. l., Pobiedziska B. l. *) Rozdrażewo B. l. *) Stary Tomyśl K. o. i p., Sulmierzyce B. l., Zblewo B. l. *)	7
9 %	Bydgoszcz B. przem., Chojnice Bankv., Pelplin B. l., Strzałkowo B. l., Września B. poż.	5
10 %	Barcin B. l., Borek B. l., Borzyszkowy B. l. *) Buk B. l., Chmielno B. l., Chrzypsko B. l., Dak. Mokre B. l., Dobrzyca B. l., Droszew B. l., Drzycim B. l., Gębice B. l., Golina B. l., Jarocin K. p. i o., Jutrosin B. l., Kartuzy B. l., Katowice B. l., Kiełpin B. l., Koronowo B. l., Kórnik B. l., Kościan B. k. przem., Krotoszyn B. l., Książ B. l., Lipusz B. l., Lubasz B. l., Lubawa B. l., Łasin B. l., Łąkocin B. l., Łęg B. l., Mosina B. l., Mur. Goślina B. l., Nowemiasto B. l., Obra B. l., Odolanów B. l., Osiek B. l., Poznań B. wz. p., Rawicz B. l., Siedlec B. l. *) Siemianice B. l. *) Skalmierzyce B. l., Skórcz B. l., Stęszew B. l., Ujście B. l., Wąbrzeźno B. l., Wągrówiec B. l., Więcbork B. l., Wolsztyn B. l., Wyrzysk B. l., Zaniemyśl B. l., Żerków B. l.	49
12 0/0	Bukówiec górny B. l., Chodzież B. Nadn., Gąsawa B. l., Kruszwica B. l., Książ K. p. i o., Raszków B. l., Śrem B. l., Środa B. l.	8
14 %	Brusy B. l., Chełmno B. Chełm., Czersk B. l., Gostyczyn B. l., Grudziądz B. l., Kowalewo B. l.	6
15 %	Bnin B. l., Brenno B. l., Chełmce B. l., Golejewo B. l., Grabów B. l., Grodzisk B. l., Koźmin B. Koźm., Krotoszyn B. kup., M. Górka B. l., Międzychód B. l., Odolanów K. p., Pleszew B. poż., Strzelno B. l., Swarzędz B. l., Śliwice B., Tczew B. l. *) Terespotockie B. l., Wieleń B. l., Wronki	19
20 0/0	Chwałkowo B. l., Czempin B. l., Działdowo B. l., Gniew B. l., Golub B. l., Gościeszyn B. Ul, Janówiec B. l., Jaraczew B. l., Jeżewo B. l., Kielno B. l., Koronowo B. kred., Lipinki B. l., Łabiszyn B. l., Mchy B. l., Mieszków B. l., Mikstat B. l., Mroczka B. l., Oborniki B. l., Ołobok B. l., Osieczna B. l., Ostrzeszów B. l., Otorowo B. l., Przemęt B. l., Puck B., Radzyń B. l., Rogowo B. l., Rusko B. l., Sierakowice B. l., Starogard B. l., Trzemeszno B. l., Wielichowo B. l., Żukowo B. l.	32
24 %	Lubichowo B. l.	1
25 %	Czarnków B. l., Gniewkowo B. l., Kamieniec B. k. wł., Kcynia B. l., Kępno B. kup., Lubiewo B. l., Lwówek B. l., Mogilno B. l., Pakość B. l., Poniec B. l., Rogoźno B. l.	11
26 %	Kościerzyna B. l.	1
30 %	Chełmno B. l., Gostyń B. poż., Kłecko B. l., Kobylin B. l., Krobia B. l., Leszno B. kred., Łobżenica B. l., Miłostaw B. l., Pniewy B. kred., Poznań B. l., Szamotuły B. l., Szwarcenowo B. l., Śmigiel B. l., Świecie B. l., Żnin B. l.	15
40 %	Bukówiec now. B. l., Dolsk B. l., Golańcz B. l., Mieścisko B. l., Piaski B. l., Pleszew B. kup.	6
50 %	Chełmża B. l., Czerniejewo B. l., Inowrocław B. l., Król. Huta B. l., Leszno B. l., Lisewo B. l., Pogorzela B. l., Poznań B. poż., Pszczyna B. l., Tuchola B. l., Wejherowo B. kasz., Witkowo B. l., Zbąszyń B. l.	13
55 %	Margonin B. l.	1
60 0/0	Gnieszno B. kred., Gnieszno B. poż.	2
70 0/0	Sieraków B. l.	1
100 0/0	Brodnica B. poż., Bydgoszcz B. l., Kępno B. l., Kościan B. l., Krzywiń B. l., Ostrów B. kup., Ostrów K. poż., Poznań B. Wielk., Skoki B. l., Żnin B. kred.	10
	Razem	214

II. Spółdzielnie rolniczo-handlowe.

—	Barcin, Kruszwica	2
9 0/0	Gostyń, Jutrosin, Krzywiń, Sępólno, Śmigiel, Września	6
10 0/0	Borek, Brodnica, Czempin, Krotoszyn, Krobia, Nakło, Ostrów, Poniec, Rawicz, Środa, Tczew, Więcbork, Wolsztyn	13
12 0/0	Mogilno	1
15 0/0	Miejska Górka, Świecie	2
17 0/0	Trzemeszno	1
20 0/0	Czarnków, Dobrzyca, Inowrocław, Koronowo, Kostrzyn, Kościerzyna, Osieczna, Szubin, Toruń ¹⁾	9
25 0/0	Kórnik, Łasin ¹⁾ Nowemiasto, Skarszewy	4
30 0/0	Chełmża, Jaraczew, Koźmin, Lubasz, Lwówek, Pniewy, Strzałkowo, Szamotuły, Strzelno	9
40 0/0	Rogoźno, Wągrówiec, Witkowo	3
50 0/0	Buk, Gnieszno, Grodzisk, Janówiec, Jarocin, Lubawa, Ostrzeszów, Poznań, Śrem, Tuchola, Wronki, Żerków, Żnin	13
70 0/0	Łobżenica	1
100 0/0	Sieraków ¹⁾ , Skoki	2
500 0/0	Pakość	1
	Razem	67

III. Spółdzielnie spożywców.

	a) od udziałów.	
6 0/0	Ostrzeszów Zgoda	1
7 0/0	Odolanów Zgoda	1
8 0/0	Król. Huta Byt., Lwówek Zgoda	2
9 0/0	Gnieszno „Gniazdo“, Gostyń Zgoda, Janówiec Zgoda, Mogilno Zgoda	4
10 0/0	Bydgoszcz Polonia, Chodzież Zgoda, Inowrocław Zgoda, Krotoszyn Zgoda, Pelplin Zgoda, Poznań Konsum Urzęd. Pol., Poznań Zgoda, Szamotuły Zgoda, Śrem Zgoda, Toruń Zgoda, Wolsztyn Zgoda	11
14 0/0	Pakość Zgoda	1
16 0/0	Kruszwica Piast, Września Zgoda	2
20 0/0	Golina Samopomoc	1
50 0/0	Luboń Spólnia	1
	Razem	24

*) rok 1921. 1) Włącznie bonus.

b) zwrot od zakupów.

2 ⁰ / ₀	Lidzbark Zgoda, Wolsztyn Zgoda	2
3 ⁰ / ₀	Gniezno „Gniazdo“, Śrem Zgoda	2
5 ⁰ / ₀	Kępno Zgoda, Toruń Zgoda,	2
8 ⁰ / ₀	Kruszwica Piast, Pelplin Zgoda	2
10 ⁰ / ₀	Krotoszyn Zgoda	1
	Razem	9

IV. Spółdzielnie różne.

a) Spółdzielnie mleczarskie.

— ⁰ / ₀	Gostyczyn Sp. mlecz., Grodzisk Mlecz. sp., Lisewo Mlecz. spółk., Ostrów Sp. mlecz., Pelplin Mlecz. i piek. parowa	5
10 ⁰ / ₀	Poznań Pol. mlecz. spółk.	1
100 ⁰ / ₀	Kruszwica Mlecz. spółk.	1
	Razem	7

b) Spółdzielnie szewskie.

8 ⁰ / ₀	Lubawa Sp. szewska*)	1
14 ⁰ / ₀	Ostrów Sp. szewska, Poznań Sp. szewska	2
50 ⁰ / ₀	Śrem Sp. z. i sprzed. skór	1
	Razem	4

c) Spółdzielnie piekarskie.

9 ⁰ / ₀	Poznań Sp. piek.	1
10 ⁰ / ₀	Ostrów Sp. piek.	1
20 ⁰ / ₀	Ostrzeszów Sp. piek.	1
	Razem	3

d) Spółdzielnie budowlane.

— ⁰ / ₀	Grudziądz Bazar, Poznań Pomoc, Poznań Dom przem.	3
4 ⁰ / ₀	Poznań Sp. b. o. użyt., Rawicz Sp. mieszk.	2
	Razem	5

e) Spółdzielnie ziemskie.

— ⁰ / ₀	Lubawa Sp. parc., Łobżenica B. z., Tuchola Sp. z., Wieleń Sp. z.	4
8 ⁰ / ₀	Poznań Sp. z.	1
10 ⁰ / ₀	Katowice B. z.	1
	Razem	6

f) Spółdzielnie kupieckie.

9—12 ⁰ / ₀ ¹⁾	Inowrocław H. br. kol.	1
10 ⁰ / ₀	Poznań Sp. handl.	1
20 ⁰ / ₀	Chmielno Kupiec	1
30 ⁰ / ₀	Brusy Kupiec	1
50 ⁰ / ₀	Wejherowo Kupiec	1
	Razem	5

g) Spółdzielnie inne.

9 ⁰ / ₀	Poznań Prac. suk., Poznań Sp. okow.	2
10 ⁰ / ₀	Gniezno Druk. spółk.	1
	Razem	3

1) za pierwsze półrocze per 30. 6. 22. 12⁰/₀, za drugie półrocze per 31. 12. 22. 9⁰/₀.

*) rok 1921.

8a. Stopy procentowe od depozytów w Spółdzielniach kredytowych.

a) krótkoterminowych.

—	Borzyszkowy B. l., Chełmce B. l., Chmielno B. l., Chrzypsko B. l., Chwałkowo B. l., Czerniejewo B. l., Dakowy Mokre B. l., Droszew B. l., Drzycim B. l., Dubin B. l., Gąsawa B. l., Golejewo B. l., Golina B. l., Golub B. l., Gościeszyn B. Ul., Gostyń B. Poż., Jaraczew B. l., Jeżewo B. l., Kostrzyn B. l., Krobia B. l., Lidzbark B. l., Lubliniec B. l., Lwówek B. l., Łęg B. l., Michorzewo B. l., Mieszków B. l., Mikstat B. l., Nekła B. l., Obra B. l., Odolanów K. poż., Osieczna B. l., Ostrzeszów B. l. Otorowo B. l., Pakość B. l., Rozdrażewo B. l., Siemianowice B. l., Siemoń B. l., Śliwice B. l., Sulmierzyce B. l., Tarnowo B. l., Tarn. Góry B. l., Terespotockie B. l., Więcbork B. l., Wolsztyn B. l., Zlewo B. l.	45
2 ⁰ / ₀	Nakło B. l., Pelplin B. l., Ruda B. l.	3
2—3 ⁰ / ₀	Buk B. l., Gruczno B. l., Pszczyna B. l.	3
2—4 ⁰ / ₀	Łobżenica B. l., Sieraków B. l.	2
2—6 ⁰ / ₀	Mogilno B. l.	1
3 ⁰ / ₀	Czersk B. l., Dobrzyca B. l., Duszniki B. l., Gniew B. l., Kamieniec B. k. wł., Komórska B. l., Król. Huta B. l., Książ K. p. i o., Miłostaw B. l., Opalenica B. l., Puck B., Raszków B. l., Siemianice B. l., Śrem B. l., Swarzędz B. l.	15
3—4 ⁰ / ₀	Jarocin K. p. i o., Kielpin B. l., Łakocin B. l., Szamotuły B. l., Śmigiel B. l., Wieleń B. l.	6
3—5 ⁰ / ₀	Brodnica B. poż., Kobylin B. l., Krotoszyn B. l., Lipinki B. l., Oborniki B. l., Pleszew B. poż., Pobiedziska B. l., Poznań B. wz. p., Poznań B. l., Radzyń B. l., Rybnik B. l., Sierakowice B. l., Skórcz B. l.	13
3—6 ⁰ / ₀	Chojnice Bankv., Nowemiasto B. l., Osiek B. l., Starogard B. l., Wąbrzeźno B. l., Września B. poż.	6
4 ⁰ / ₀	Barcin B. l., Chełmno B. Chełm., Chełmża B. l., Dolsk B. l., Działdowo B. l., Gniezno K. poż., Grabów B. l., Grudziądz B. l., Kartuzy B. l., Kowalewo B. l., Kruszwica B. l., Książ B. l., Lubasz B. l., Łasin B. l., M. Górka B. l., Mosina B. l., Pępowo B. l., Piaski B. l., Poznań B. Wielk., Rusko B. l., Stęszew B. l., Wronki B. l., Zamieścił B. l.	23
4—5 ⁰ / ₀	Koronowo B. l., Stary Tomyśl K. o. i p., Uście B. l.	3
4—6 ⁰ / ₀	Chełmno B. l., Chodzież B. Nadn., Gostyczyn B. l., Mchy B. l., Mur. Goślina B. l., Rawicz B. l., Sępólno B. l., Skoki B. l.	8
4—7 ⁰ / ₀	Brusy B. l., Poznań B. poż., Środa B. l., Zbąszyń B. l.	4
4—8 ⁰ / ₀	Borek B. l., Czempin B. l., Wągrówiec B. l.	3
4—12 ⁰ / ₀	Koźmin B. Koźm., Lubawa B. l.	2
5 ⁰ / ₀	Bnin B. l., Bukówiec now. B. l., Bydgoszcz B. l., Grodzisk B. l., Katowice B. l., Kielno B. l., Kościerzyna B. l., Krzywiń B. l., Leszno B. kred., Leszno B. l., Lubichowo B. l., Lubiewo B. l., Ostrów B. kup., Ostrów K. poż., Rogoźno B. l., Śrem B. R. H., Skalmierzyce B. l., Siedlec B. l., Stężyca B. l., Szubin B. l., Trzemeszno B. l., Wiele B. l., Witkowo B. l., Wyrzysk B. l.	24
5—6 ⁰ / ₀	Inowrocław B. l., Margonin B. l., Świecie B. l.	3
5—7 ⁰ / ₀	Koronowo B. kred., Kórnik B. l., Strzelno B. l.	3
5—8 ⁰ / ₀	Kościan B. k. przem., Poniec B. l., Szwarcenowo B. l.	3
5—10 ⁰ / ₀	Krotoszyn B. kup.	1
6 ⁰ / ₀	Bytyń B. l., Gniewkowo B. l., Gniezno B. kred., Golańcz B. l., Janówiec B. l., Jutrosin B. l., Lipusz B. l., Lisewo B. l., Mieścisko B. l., Mroczka B. l., Ołobok B. l., Ostroróg B. l., Pogorzela B. l., Strzałkowo B. l., Staniszewo B. l.	15
6—7 ⁰ / ₀	Łabiszyn B. l., Żnin B. l., Żnin B. kred.	3
6—9 ⁰ / ₀	Pniewy B. kred.	1
6—14 ⁰ / ₀	Czarnków B. l.	1
7 ⁰ / ₀	Gębice B. l., Przemęt B. l., Żukowo B. l.	3
7—10 ⁰ / ₀	Bydgoszcz B. Przem.	1
7—12 ⁰ / ₀	Wielichowo B. l.	1
7 ¹ / ₂ —10 ⁰ / ₀	Brenno B. l.	1
8 ⁰ / ₀	Bukówiec górny B. l., Górzno B. l., Kcynia B. l., Kępno B. l., KłECKO B. l., Kościan B. l., Kwilcz B. l., Rogowo B. l., Tzew B. l., Żerków B. l.	10
8—12 ⁰ / ₀	Kępno B. Kup.	1
10 ⁰ / ₀	Międzychód B. l., Pleszew B. kup.	2
12 ⁰ / ₀	Nowe B., Odolanów B. l., Tuchola B. l., Wejherowo B. Kasz.	4

Razem 214

β) długoterminowych.

—	Borzyszkowy B. l., Brenno B. l., Kostrzyn B. l., Lidzbark B. l., Lubliniec B. l., Łakocin B. l., Nekła B. l., Rozdrażewo B. l., Tarn. Góry B. l., Zblewo B. l.	10
3—4%	Puck B.	1
4%	Król. Huta B. l., Poznań B. Wielk., Siemianowice B. l., Tarnowo B. l.	4
4—5%	Rybnik B. l., Siemianice B. l.	2
4—6%	Mikstat B. l., Poznań B. l.	2
4—7%	Pszczyna B. l., Sulmierzyce B. l., Śrem B. l.	3
4—8%	Buk B. l., Chełmce B. l., Duszniki B. l., Krotoszyn B. l., Łobżenica B. l., Mieszków B. l., Opalenica B. l., Pobiedziska B. l., Ruda B. l.	9
4—9%	Tuchola B. l.	1
4—10%	Droszew B. l., Gruczno B. l., Miejska Górka B. l., Mogilno B. l., Pleszew B. poż., Radzyń B. l., Raszków B. l., Sierakowice B. l.	8
4—11 ⁰ / ₀	Kobylin B. l.	1
4—12 ⁰ / ₀	Brodnica B. poż., Chojnice Bankv., Osiek B. l., Sieraków B. l., Śmigiel B. l.	5
5 ⁰ / ₀	Czerniejewo B. l., Dakowy Mokre B. l., Kwilcz B. l., Michorzewo B. l., Pępowo B. l.	5
5—6 ⁰ / ₀	Chrzypsko B. l., Golub B. l., Jaraczew B. l., Rusko B. l., Siemoń B. l., Śliwice B., Wieleń B. l.	7
5—7 ⁰ / ₀	Dobrzyca B. l., Gębice B. l., Mosina B. l., Nakło B. l.	4
5—8 ⁰ / ₀	Chełmża B. l., Grabów B. l., Obra B. l., Stary Tomyśl K. o. i p.	4

5—10 ⁰ / ₀	Golejewo B. l., Miłosław B. l., Skórcz B. l.	3
5—12 ⁰ / ₀	Chmielno B. l., Czempin B. l., Gościeszyn B. Ul., Lubasz B. l., Szamotuły B. l.	5
5 ¹ / ₂ —7 ⁰ / ₀	Golina B. l.	1
6 ⁰ / ₀	Kartuzy B. l., Staniszewo B. l.	2
6—7 ⁰ / ₀	Kielpin B. l., Koronowo B. l.	2
6—8 ⁰ / ₀	Czersk B. l., Dolsk B. l., Gostyń B. poż., Jarocin K. p. i o., Osieczna B. l., Ostrzeszów B. l., Siedlec B. l. . . .	7
6—9 ⁰ / ₀	Ujście B. l.	1
6—10 ⁰ / ₀	Barcin B. l., Bukówiec now. B. l., Chwałkowo B. l., Gaława B. l., Komórk B. l., Krobia B. l., Łęg B. l., Szubin B. l., Środa B. l., Świecie B. l., Więcbork B. l.	11
6—11 ⁰ / ₀	Poznań B. wz. p.	1
6—12 ⁰ / ₀	Borek B. l., Chełmno B. l., Kościan B. kup. przem., Lubichowo B. l., Lubiewo B. l. Książ B. l., Sępólno B. l., Starogard B. l., Wronki B. l., Wyrzysk B. l.	10
6—14 ⁰ / ₀	Czarnków B. l., Krotoszyn B. kup.	2
6—15 ⁰ / ₀	Książ K. p. i o., Wąbrzeźno B. l.	2
7 ⁰ / ₀	Łasin B. l., Pelplin B. l., Swarzędz B. l.	3
7—8 ⁰ / ₀	Poznań B. poż.	1
7—10 ⁰ / ₀	Gostyczyn B. l., Jutrosin B. l., Kościerzyna B. l.	3
7—12 ⁰ / ₀	Chodzież B. Nadn., Inowrocław B. l., Strzelno B. l., Witkowo B. l.	4
7—14 ⁰ / ₀	Brusy B. l., Oborniki B. l.	2
7—20 ⁰ / ₀	Pniewy B. kred.	1
8 ^c / ₀	Bytyń B. l., Bydgoszcz B. l., Bnin B. l., Dubin B. l., Janówiec B. l., Kielno B. l., Kruszwica B. l., Lipusz B. l., Leszno B. kred., Leszno B. l., Łabiszyn B. l., Ostroróg B. l., Piaski B. l., Zaniemyśl B. l., Żukowo B. l.	15
8—10 ⁰ / ₀	Drzycim B. l., Kórnik B. l., Margonin B. l., Mchy B. l., Mur. Gołina B. l., Szwarcenowo B. l., Wolsztyn B. l. . . .	7
8—12 ⁰ / ₀	Grodzisk B. l., Jeżewo B. l., Koronowo B. kred., Lipinki B. l., Mieścisko B. l., Nowemiasto B. l., Pakość B. l., Rawicz B. l., Skalmierzyce B. l., Żnin B. l., Żnin B. kred.	11
8—15 ⁰ / ₀	Skoki B. l., Zbąszyń B. l.	2
8—16 ⁰ / ₀	Lisewo B. l.	1
8—20 ⁰ / ₀	Bydgoszcz B. przem., Koźmin B., koźm.	2
8—25 ⁰ / ₀	Września B. poż.	1
9 ⁰ / ₀	Ołobok B. l.	1
9—12 ⁰ / ₀	Bukówiec górny B. l., Kościan B. l.	2
9—14 ⁰ / ₀	Trzemeszno B. l.	1
10 ⁰ / ₀	Gniew B. l., Gniewkowo B. l., Górzno B. l., Grudziadz B. l., Katowice B. l., Otorowo B. l., Ostrów B. kup., Stężyca B. l., Strzałkowo B. l., Śrem B. roln.-handl., Żerków B. l.	11
10—12 ⁰ / ₀	Krzywiń B. l., Pogorzela B. l., Poniec B. l., Rogoźno B. l., Stęszew B. l., Tczew B. l.	6
10—14 ⁰ / ₀	Gnieszno B. kred.	1
10—20 ⁰ / ₀	Wągrówiec B. l.	1
12 ⁰ / ₀	Działdowo B. l., Gnieszno B. poż., Kamieniec B. k. wł., Kępno B. l., Kowalewo B. l., Mrocza B. l., Przemęt B. l., Rogowo B. l., Wiele B. l., Wielichowo B. l.	10
12—14 ⁰ / ₀	Kłecko B. l.	1
12—16 ⁰ / ₀	Kcynia B. l., Lubawa B. l.	2
12—18 ⁰ / ₀	Kępno B. kup.	1
12—30 ⁰ / ₀	Międzychód B. l.	1
14 ⁰ / ₀	Chełmno B. Chełm.	1
15 ⁰ / ₀	Gołańcz B. l., Odolanów B. l., Ostrów K. poż., Wejherowo B. kasz.	4
15—20 ⁰ / ₀	Lwówek B. l., Nowe B., Terespotockie B. l.	3
20 ⁰ / ₀	Pleszew B. kup., Odolanów K. poż.	2

Razem 214

8b. Stopy procentowe od pożyczek w Spółdzielniach kredytowych.

	Borzyszkowy B. l., Kostrzyn B. l., Lidzbark B. l., Lubliniec B. l., Łakocin B. l., Nekla B. l., Rozdrażewo B. l., Stężyca B. l., Tarn. Góry B. l., Zblewo B. l.	10
5—7%	Rybnik B. l.	1
5—12%	Katowice B. l., Poznań B. Wielk.	2
5—20%	Sulmierzyce B. l., Wyrzysk B. l.	2
6—8%	Siemianowice B. l.	1
6—10%	Kielpin B. l., Nakło B. l., Raszków B. l.	3
6—12%	Brodnica B. poż., Chełmno B. l., Dobrzyca B. l., Droszew B. l., KłECKO B. l., Książ B. l., Sierakowice B. l., Skoki B. l., Zaniemyśl B. l.	9
6—14%	Lipusz B. l.	1
6—15%	Jeżewo B. l., Lubichowo B. l.	2
6—18%	Jutrosin B. l., Szubin B. l.	2
6—20%	Golub B. l., Puck B. Pszczyna B. l., Rusko B. l.	4
6—28%	Miłosław B. l.	1
7—12%	Król.-Huta B. l.	1
7—13%	Śmigiel B. l.	1
7—15%	Gruczno B. l., Lubasz B. l.	2
7—18%	Kobylin B. l.	1
8%	Staniszewo B. l. Tarnowo B. l., Więcbork B. l.	3
8—9%	Wieleń B. l.	1
8—10%	Buk B. l., Chrzypsko B. l., Mikstat B. l.	3
8—12%	Borek B. l., Golina B. l., Radzyń B. l., Skórcz B. l., Świecie B. l.	5
8—13%	Komórk B. l.	1
8—14%	Środa B. l.	1
8—15%	Chwałkowo B. l., Gościeszyn B. Ul., Jarocin K. p. i o., Kartuzy B. l., Mchy B. l., Ołobok B. l., Opalenica B. l., Osiek B. l., Pępowo B. l., Stary Tomyśl K. o. i p., Szwarcenowo B. l., Ujście B. l.	12
8—16%	Brenno B. l., Nowemiasto B. l., Śliwice B. l.	3
8—18%	Chmielno B. l., Gostyczyn B. l.	2
8—20%	Czempiń B. l., Grabów B. l., Lubiewo B. l., Łabiszyn B. l., Obra B. l., Ostrzeszów B. l., Sepólno B. l., Wielic- howo B. l.	8
8—24%	Koźmin B. koźm., Wolsztyn B. l.	2
8—30%	Poznań B. wz. p., Sieraków B. l.	2
9—12%	Bydgoszcz B. l., Pleszew B. poż.	2
9—16%	Łobżenica B. l.	1
9—17%	Gniezno B. poż.	1
9—18%	Gębice B. l.	1
9—20%	Tuchola B. l.	1
10%	Barcin B. l., Kwilcz B. l., Siedlec B. l.	3
10—12%	Chełmce B. l., Kościan B. k. p., Pobiedziska B. l.	3
10—14%	Czersk B. l.	1
10—15%	Chełmża B. l., Dakowy Mokre B. l., Drzycim B. l., Dubin B. l., Grodzisk B. l., Kórnik B. l., M. Górka B. l., Piaski B. l., Pogorzela B. l.	9
10—16%	Mieszków B. l., Mroczka B. l.	2
10—18%	Koronowo B. kred., Łęg B. l., Osieczna B. l.	3
10—19%	Wiele B. l.	1
10—20%	Bnin B. l., Brusy B. l., Chełmno B. Chełm., Golejewo B. l., Janówiec B. l., Jaraczew B. l., Pakość B. l. Poznań B. poż.	8
10—24%	Grudziądz B. l.	1
10—30%	Wagrówiec B. l.	1
11—13%	Dolsk B. l.	1
11—16%	Strzelno B. l.	1
12%	Duszniki B. l., Kielno B. l., Leszno B. Kred., Margonin B. l., Michorzewo B. l., Ostrów B. kup., Pelplin B. l. Strzałkowo B. l. Żnin B. l., Żukowo B. l.	10
12—15%	Czarniejewo B. l., Książ K. p. i o., Leszno B. l., Poznań B. l., Rogoźno B. l., Żerków B. l.	6
12—16%	Bukówiec now. B. l., Krzywlin B. l.	2
12—18%	Chodzież B. Nadn., Stęszew B. l.	2
12—20%	Bydgoszcz B. przem., Chojnice Bankv., Gniew B. l., Gniewkowo B. l., Inowrocław B. l., Kościerzyna B. l., Kowalewo B. l., Mur. Goślina B. l., Rawicz B. l., Wronki B. l.	10
12—21%	Swarzędz B. l., Szamotuły B. l.	2
12—22%	Starogard B. l.	1
12—24%	Krotoszyn B. kup., Mogilno B. l., Śrem B. l.	3
12—25%	Bukówiec górny B. l.	1
12—28%	Lisewo B. l.	1
12—30%	Ruda B. l.	1
13%	Kościan B. l.	1
13—20%	Czarnków B. l.	1
14%	Gostyń B. poż., Oborniki B. l.	2
14—18%	Lubawa B. l.	1
15%	Bytyń B. l., Kruszwica B. l., Łasin B. l., Ostroróg B. l., Terespotockie B. l., Wejherowo B. kasz.	6
15—18%	Gąsawa B. l., Poniec B. l.	2
15—20%	Kamieniec B. k. wł., Krotoszyn B. l.	2

15—22 ⁰ / ₀	Lipinki B. l.	1
15—30 ⁰ / ₀	Mosina B. l., Tczew B. l.	2
16—20 ⁰ / ₀	Gniezno B. kred., Górzno B. l., Krobia B. l., Rogowo B. l.	4
16—24 ⁰ / ₀	Otorowo B. l.	1
16—30 ⁰ / ₀	Gołańcz B. l.	1
17 ⁰ / ₀	Zbąszyń B. l.	1
18 ⁰ / ₀	Ostrów K. poż., Siemianice B. l., Siemóń B. l.	3
19—28 ⁰ / ₀	Żnin B. Kred.,	1
20 ⁰ / ₀	Kcynia B. l., Kępno B. l., Mieścisko B. l., Nowe B., Odolanów B. l., Przemęt B. l., Skalmierzyce B. l., Witkowo B. l.	8
20—30 ⁰ / ₀	Koronowo B. l., Pniewy B. kred.,	2
20—40 ⁰ / ₀	Września B. poż.,	1
24 ⁰ / ₀	Działdowo B. l.	1
25 ⁰ / ₀	Śrem B. r. handl.,	1
26 ⁰ / ₀	Lwówek B. l.	1
30 ⁰ / ₀	Kępno B. kup., Pleszew B. kup., Trzemeszno B. l., Wąbrzeźno B. l.	4
30—50 ⁰ / ₀	Międzychód B. l.	1
48 ⁰ / ₀	Odolanów K. poż.	1

Razem 214.


Część IV.

Statistica pro 1922.

Treść.

- I. A. Członkowie Spółdzielni według zawodu i majątku.
B. a) Liczba kont depozytowych i ich wysokość w Spółdzielniach kredytowych.
b) Wysokość pożyczek i liczba weksli w Spółdzielniach kredytowych.
- II. Obrachunek strat i zysków.
- III. Bilanse.
- IV. A. Stosunek kapitału własnego do obcego i koszty handlowe w stosunku do obrotu.
B. Sprawność płatnicza Spółdzielni kredytowych.
C. Obroty towarowe Spółdzielni rolniczo-handlowych.
- V. Zestawienie poglądowe.
- VI. Zestawienie bilansów i obrotów 1873—1922.

I. A. Członkowie Spółdzielni według zawodu i majątku.

Sociétaires d'après les professions et les biens.

Nr.	Siedziba Spółdzielni. Siège de l'association.	Liczba członków. Nombre de sociétaires.	Rolnicy. Agriculteurs.				Przemysłowcy i rzemieślnicy. Industriels et artisans.		Kupcy. Marchands.		Robotnicy. Ouvriers.		Inne zawody. Autres professions.		Niewyszczególnione. Non cités.	Członkowie bez pożyczek. Sociétaires non débiteurs.	Nr.
			Ogółem. Tout ensemble.	Właściciele ziemscy. Grands propriétaires.	Gospodarze i chatownicy. Petits propriétaires.	Inni. Autres.	Ogółem. Tout ensemble.	Z własnością nieruchomą. Avec propriété immobilière.	Ogółem. Tout ensemble.	Z własnością nieruchomą. Avec propriété immobilière.	Ogółem. Tout ensemble.	Z własnością nieruchomą. Avec propriété immobilière.	Ogółem. Tout ensemble.	Z własnością nieruchomą. Avec propriété immobilière.			
	1	2	3	4	5	6	7	8	9	10	11	12	13	14	15	16	
I. Spółdzielnie kredytowe. Associations de crédit — (banques populaires). —																	
1	Barcin B. l.	331	287	2	285	—	33	24	10	8	—	—	1	—	—	276	1
2	Bnin B. l.	500	333	1	332	—	115	80	15	15	—	—	37	30	—	380	2
3	Borek B. l.	891	605	6	599	—	133	108	51	38	—	—	102	35	—	740	3
4	Borzyszkowy B. l.	368	323	1	322	—	45	4	—	—	—	—	—	—	—	292	4
5	Brenno B. l.	187	146	—	146	—	—	—	36	35	—	—	5	5	—	139	5
6	Brodnica B. poż.	1180	846	42	804	—	110	94	140	122	—	—	84	38	—	772	6
7	Brusy B. l.	1828	1414	10	1404	—	99	48	71	56	—	—	244	46	—	453	7
8	Buk B. l.	1127	803	7	796	—	206	107	29	24	—	—	89	72	—	1046	8
9	Bukowiec (górnny) B. l.	544	498	3	495	—	28	23	8	8	—	—	10	7	—	437	9
10	Bukowiec (now.) B. l.	93	44	—	44	—	19	19	20	20	—	—	10	—	—	64	10
1	Bydgoszcz B. l.	476	181	34	147	—	95	53	85	28	—	—	115	53	—	458	1
2	Bydgoszcz B. przem.	488	181	128	53	—	103	29	171	70	—	—	33	33	—	253	2
3	Bytyń B. l.*)	—	—	—	—	—	—	—	—	—	—	—	—	—	—	—	3
4	Chełmce B. l.	160	118	4	114	—	25	21	—	—	—	—	17	8	—	149	4
5	Chełmno B. Chełm.	816	518	25	493	—	93	50	62	35	—	—	143	55	—	631	5
6	Chełmno B. l.	284	107	3	104	—	47	24	59	43	—	—	71	45	—	125	6
7	Chełmża B. l.	740	441	48	393	—	99	47	77	45	—	—	123	71	—	315	7
8	Chmielno B. l.	585	544	3	541	—	25	11	3	2	—	—	13	12	—	521	8
9	Chodzież B. Nadn.	173	58	3	55	—	34	27	28	22	—	—	53	22	—	121	9
20	Choinice Bankv.	779	246	6	240	—	192	81	81	42	—	—	260	77	—	—	20
1	Chrzypsko B. l.	173	43	1	42	—	13	5	—	—	—	—	17	—	—	41	1
2	Chwałkowo B. l.	162	107	—	107	—	17	17	7	7	—	—	31	29	—	121	2
3	Czarnków B. l. w Cz.	967	916	3	913	—	8	8	24	24	—	—	19	5	—	702	3
4	Czempiń B. l.	476	294	1	293	—	79	47	19	11	—	—	84	27	—	450	4
5	Czerniejewo B. l.	199	114	3	111	—	24	10	6	4	—	—	35	32	—	77	5
6	Czersk B. l.	923	655	1	654	—	117	72	45	35	—	—	106	12	—	819	6
7	Dakowy Mokre B. l.	264	119	—	119	—	21	12	—	—	—	—	124	110	—	230	7
8	Dobrzyca B. l.	513	347	1	346	—	52	46	5	3	—	—	109	99	—	470	8
9	Dolsk B. l.	772	597	19	578	—	—	—	115	79	—	—	60	35	—	562	9
30	Droszew B. l.	307	264	4	260	—	24	17	3	—	—	—	16	3	—	260	30
1	Drzycim B. l.	365	180	—	180	—	169	169	—	—	—	—	16	15	—	263	1
2	Dubin B. l.	296	275	—	275	—	19	19	—	—	—	—	2	2	—	250	2
3	Duszniki B. l.	92	43	—	43	—	19	17	—	—	—	—	30	29	—	78	3
4	Działdowo B. l.	120	46	18	28	—	50	50	10	10	—	—	14	11	—	90	4
5	Gąsawa B. l.	235	179	1	178	—	6	6	47	45	—	—	3	—	—	217	5
6	Gębice B. l.	688	402	10	392	—	59	36	15	9	—	—	212	90	—	568	6
7	Gniew B. l.	301	—	—	—	—	—	—	—	—	—	—	—	—	301	100	7
8	Gniewkowo B. l.	459	328	10	318	—	74	55	14	14	—	—	43	31	—	192	8
9	Gniezno B. poż.	2603	1087	100	987	—	888	386	—	—	—	—	628	227	—	1580	9
40	Gniezno B. kred.	915	341	7	334	—	419	166	16	6	—	—	139	47	—	145	40
1	Golejewo B. l.	641	249	4	245	—	75	43	11	7	—	—	306	243	—	556	1
2	Golina B. l.	451	406	3	403	—	11	6	8	6	—	—	26	19	—	352	2
3	Golub B. l.	248	175	5	170	—	34	18	25	15	—	—	14	9	—	215	3
4	Gołańcz B. l.	1124	899	20	879	—	62	43	49	35	—	—	114	23	—	1050	4
5	Gostyczyn B. l.	142	139	—	139	—	—	—	—	—	—	—	3	—	—	88	5
6	Gostyń B. poż.	1851	899	24	875	—	499	298	89	54	—	—	364	264	—	761	6
7	Gościeszyn B. Ul.	120	108	—	108	—	2	2	3	3	—	—	7	—	—	100	7
8	Górzno B.	447	270	2	268	—	48	43	4	3	—	—	125	84	—	370	8
9	Grabów B. l.	367	284	1	283	—	57	49	13	9	—	—	13	—	—	328	9
50	Grodzisk B. l.	643	287	—	287	—	147	87	135	105	—	—	74	74	—	210	50
1	Gruczno B. l.	150	95	—	95	—	43	30	2	2	—	—	10	7	—	98	1
2	Grudziądz B.	326	218	27	191	—	26	17	20	12	—	—	62	25	—	262	2

*) Kaźmierz.

I. A. Członkowie Spółdzielni według zawodu i majątku.

Sociétaires d'après les professions et les biens.

Nr.	Siedziba Spółdzielni. Siège de l'association.	Liczba członków. Nombre de sociétaires.	Rolnicy. Agriculteurs.				Przemysłowcy i rzemieślnicy. Industriels et artisans.		Kupcy. Marchands.		Robotnicy. Ouvriers.		Inne zawody. Autres professions.		Niewyszczególnione. Non cités.	Członkowie bez pożyczek. Sociétaires non débiteurs.	Nr.
			Ogółem. Tout ensemble.	Właściciele ziemscy. Grands propriétaires.	Gospodarze i chłapnicy. Petits propriétaires.	Inni. Autres.	Ogółem. Tout ensemble.	Z własnością nieruchomą. Avec propriété immobilière.	Ogółem. Tout ensemble.	Z własnością nieruchomą. Avec propriété immobilière.	Ogółem. Tout ensemble.	Z własnością nieruchomą. Avec propriété immobilière.	Ogółem. Tout ensemble.	Z własnością nieruchomą. Avec propriété immobilière.			
	1	2	3	4	5	6	7	8	9	10	11	12	13	14	15	16	
53	Inowrocław B. l.	3049	1580	124	1456	—	655	72	118	45	—	—	696	139	—	2435	53
4	Janówiec B. l.	687	314	28	286	—	166	123	66	35	—	—	141	79	—	570	4
5	Jaraczew B. l.	355	221	5	216	—	70	40	16	10	—	—	48	21	—	300	5
6	Jarocin K. poz. i oszcz.	1619	1205	7	1198	—	267	174	56	38	—	—	91	32	—	1416	6
7	Jeżewo B. l.	313	297	2	295	—	9	3	4	2	—	—	3	—	—	248	7
8	Jutrosin B. l.	283	149	8	141	—	51	33	14	5	—	—	69	26	—	243	8
9	Kamieniec B. kól. wł.	336	293	—	293	—	35	20	—	—	—	—	8	—	—	316	9
60	Kartuzy B. l.	317	271	—	271	—	17	16	7	5	—	—	22	5	—	295	60
1	Katowice B. l.	993	631	510	121	—	197	124	165	165	—	—	—	—	—	—	1
2	Kcynia B. l.	510	356	9	347	—	75	30	40	25	—	—	39	15	—	334	2
3	Kępno B. kup.	344	210	13	197	—	—	—	127	11	—	—	7	—	—	156	3
4	Kępno B. l.	1411	1060	983	77	—	267	202	8	—	—	—	76	13	—	46	4
5	Kielno B. l.*)	184	67	1	66	—	79	29	—	—	—	—	38	20	—	110	5
6	Kielpin B. l.	31	29	1	28	—	1	—	—	—	—	—	1	—	—	15	6
7	Klecko B. l.	196	78	53	25	—	45	45	32	30	—	—	41	20	—	22	7
8	Kobylin B. l.	788	613	12	601	—	83	68	39	37	—	—	53	35	—	645	8
9	Komórska B. l.	452	392	—	392	—	26	20	11	5	—	—	23	20	—	380	9
70	Koronowo B. kred.	349	212	31	181	—	34	20	29	16	—	—	74	20	—	259	70
1	Koronowo B. l.	1243	921	24	897	—	164	95	88	42	—	—	70	17	—	1063	1
2	Kostrzyn B. l.	—	—	—	—	—	—	—	—	—	—	—	—	—	—	—	2
3	Kościan B. kup. przem.	257	64	7	57	—	114	75	35	13	—	—	44	14	—	191	3
4	Kościan B. l.	2367	1328	25	1303	—	415	311	309	165	—	—	315	162	—	1957	4
5	Kościierzyna B. l.	593	490	4	486	—	15	10	83	60	—	—	5	—	—	350	5
6	Kórnik B. l.	334	202	—	202	—	44	26	47	16	—	—	41	3	—	287	6
7	Kowalewo B. l.	201	62	2	60	—	5	5	45	30	—	—	89	—	—	60	7
8	Koźmin B. Koźm.	1281	874	11	863	—	106	43	193	114	—	—	108	46	—	1975	8
9	Krobia B. l.	697	417	1	416	—	143	100	48	33	—	—	89	57	—	584	9
80	Krotoszyn B. kup.	781	395	10	385	—	177	127	62	42	—	—	147	49	—	635	80
1	Krotoszyn B. l.	2062	1259	9	1250	—	321	250	44	26	—	—	438	302	—	1933	1
2	Król. Huta B. l.	594	50	5	45	—	354	306	—	—	—	—	190	82	—	242	2
3	Kruszwica B. l.	506	213	12	201	—	152	70	25	10	—	—	116	43	—	320	3
4	Krzywiń B. l.	1087	837	3	834	—	185	151	22	16	—	—	43	13	—	952	4
5	Książ B. l.	326	243	1	242	—	43	31	13	10	—	—	27	14	—	273	5
6	Książ K. poz. i oszcz.	236	206	2	204	—	25	22	4	4	—	—	1	1	—	192	6
7	Kwilcz B. l.	209	132	1	131	—	—	—	48	44	—	—	29	19	—	211	7
8	Leszno B. kred.	122	60	—	60	—	10	10	12	12	—	—	40	40	—	113	8
9	Leszno B. l.	496	162	5	157	—	176	152	78	69	—	—	80	54	—	280	9
90	Lidzbark B. l.**)	524	376	4	372	—	100	81	—	—	—	—	53	14	—	409	90
1	Lipinki B. l.	272	200	3	197	—	23	10	18	8	—	—	31	8	—	219	1
2	Lipusz B. l.	286	275	1	274	—	5	3	6	4	—	—	—	—	—	225	2
3	Lisewo B. l.	237	146	4	142	—	32	12	12	8	—	—	47	25	—	166	3
4	Lubasz B. l.	707	402	4	398	—	41	39	7	4	—	—	257	191	—	634	4
5	Lubawa B. l.	2687	1783	10	1773	—	524	330	168	95	—	—	212	—	—	948	5
6	Lubichowo B. l.	357	165	1	164	—	28	18	4	4	—	—	160	122	—	246	6
7	Lubiewo B. l.	682	447	—	447	—	45	44	25	24	—	—	165	156	—	498	7
8	Lubliniec B. l.	480	425	161	264	—	21	21	34	34	—	—	—	—	—	400	8
9	Lwówek B. l.	569	467	—	467	—	60	52	19	19	—	—	23	11	—	508	9
100	Łabiszyn B. l.	416	236	2	234	—	37	16	44	24	—	—	99	10	—	50	100
1	Łasin B. l.	234	143	11	132	—	43	22	26	20	—	—	22	20	—	164	1
2	Łakocin B. l.	16	12	7	5	—	2	2	—	—	—	—	2	—	—	16	2
3	Łęg B. l.	582	458	—	458	—	100	100	24	24	—	—	—	—	—	256	3
4	Łobżenica B. l.	518	344	15	329	—	52	36	60	46	—	—	62	37	—	424	4
5	Margonin B. l.	186	113	3	110	—	35	26	14	12	—	—	24	3	—	100	5
6	Mchy B. l.	504	293	2	291	—	103	80	79	45	—	—	29	8	—	439	6
7	Michorzewo B. l.	288	261	1	260	—	13	13	5	5	—	—	9	9	—	267	7

I. A. Członkowie Spółdzielni według zawodu i majątku.

Sociétaires d'après les professions et les biens.

Nr.	Siedziba Spółdzielni. Siège de l'association.	Liczba członków. Nombre de sociétaires.	Rolnicy. Agriculteurs.				Przemysłowcy i rzemieślnicy. Industriels et artisans.		Kupcy. Marchands		Robotnicy. Ouvriers.		Inne zawody. Autres professions.		Niewyszczególnione. Non cités.	Członkowie bez pożyczek. Sociétaires non débiteurs.	Nr.	
			Ogółem. Tout ensemble.	Właściciele ziemscy. Grands propriétaires.	Gospodarze i chałupnicy. Petits propriétaires.	Inni. Autres.	Ogółem. Tout ensemble.	Z własnością nieruchomą. Avec propriété immobilière.	Ogółem. Tout ensemble.	Z własnością nieruchomą. Avec propriété immobilière.	Ogółem. Tout ensemble.	Z własnością nieruchomą. Avec propriété immobilière.	Ogółem. Tout ensemble.	Z własnością nieruchomą. Avec propriété immobilière.				
	1	2	3	4	5	6	7	8	9	10	11	12	13	14	15	16		
108	Miejska Górka B. l.	968	627	2	625	—	132	121	26	20	—	—	183	130	—	863	108	
9	Mieszków B. l.	595	457	—	457	—	40	40	15	15	—	—	83	83	—	525	9	
110	Mieścisko B. l.	239	142	7	135	—	79	73	10	10	—	—	8	3	—	205	110	
1	Międzychód B. l.	212	90	81	9	—	50	23	20	16	—	—	52	32	—	150	1	
2	Mikstat B. poz.	1451	1319	2	1317	—	93	78	10	—	—	—	29	—	—	1206	2	
3	Miłostaw B. l.)	707	383	5	378	—	190	156	54	29	—	—	80	51	—	614	3	
4	Mogilno B. l.	772	459	29	430	—	47	23	226	54	—	—	40	17	—	449	4	
5	Mosina B. l.	274	198	1	197	—	66	32	1	—	—	—	9	4	—	251	5	
6	Mrocza B. l.	161	70	3	67	—	42	31	19	7	—	—	30	15	—	82	6	
7	Mur. Goślina B. l.	174	72	—	72	—	61	61	—	—	—	—	41	41	—	149	7	
8	Nakło B. l.	491	214	145	69	—	70	19	66	41	—	—	141	93	—	387	8	
9	Nekla B. l.*)	115	75	2	73	—	13	8	—	—	—	—	27	4	—	102	9	
120	Nowe B.	366	270	—	270	—	90	87	—	—	—	—	6	—	—	240	120	
1	Nowemiasto B. l.	1399	1180	21	1159	—	51	45	99	93	—	—	69	38	—	729	1	
2	Oborniki B. l.	384	155	6	149	—	115	89	111	81	—	—	3	2	—	344	2	
3	Obra B. l.	83	30	—	30	—	7	—	13	13	—	—	33	33	—	70	3	
4	Odolanów B. l.	644	579	—	579	—	28	18	17	14	—	—	20	10	—	567	4	
5	Odolanów K. poz.	528	363	3	360	—	56	16	21	21	—	—	88	77	—	500	5	
6	Ołobok B. l.	296	287	1	286	—	7	7	—	—	—	—	2	—	—	270	6	
7	Opalenica B. l.	322	176	—	176	—	77	65	30	20	—	—	39	32	—	223	7	
8	Osieczna B. l.	689	320	4	316	—	199	46	8	5	—	—	162	107	—	637	8	
9	Osiek B. l.	575	133	130	3	—	58	53	11	11	—	—	373	344	—	469	9	
130	Ostroróg B. l.	184	117	4	113	—	15	15	44	38	—	—	8	—	—	162	130	
1	Ostrów B. kup.	1039	625	56	569	—	184	89	115	72	—	—	115	55	—	908	1	
2	Ostrów K. poz.	2847	2169	22	2147	—	401	222	76	42	—	—	201	37	—	2500	2	
3	Ostrzeszów B. l.	952	718	26	692	—	112	70	109	79	—	—	13	—	—	766	3	
4	Otorowo B. l.	164	137	1	136	—	18	18	3	3	—	—	6	—	—	57	4	
5	Pakość B. l.	462	226	16	210	—	111	74	47	35	—	—	78	50	—	384	5	
6	Pelplin B. l.	513	303	23	280	—	43	32	73	58	—	—	94	75	—	385	6	
7	Pępowo B. l.	146	110	1	109	—	12	10	11	9	—	—	13	—	—	126	7	
8	Piaski B. l.	208	130	1	129	—	12	12	45	33	—	—	21	1	—	50	8	
9	Pleszew B. kup.	314	250	—	250	—	34	20	30	30	—	—	—	—	—	200	9	
140	Pleszew B. poz.	2012	1499	22	1477	—	257	202	72	56	—	—	184	103	—	1687	140	
1	Pniewy B. kred.	663	296	10	286	—	193	178	159	141	—	—	15	9	—	456	1	
2	Pobiedziska B. l.	202	102	9	93	—	48	31	13	11	—	—	39	18	—	143	2	
3	Pogorzela B. l.	387	296	—	296	—	50	49	13	13	—	—	28	28	—	307	3	
4	Poniec B. l.	713	551	11	540	—	85	70	14	10	—	—	63	47	—	669	4	
5	Poznań B. l.	1200	287	27	260	—	228	90	248	85	—	—	437	149	—	1007	5	
6	Poznań B. poz.	618	149	3	146	—	143	68	118	52	—	—	208	73	—	310	6	
7	Poznań B. Wielkop.	1354	1090	187	903	—	76	41	95	51	—	—	93	21	—	1050	7	
8	Poznań B. wz. p.	1255	309	34	275	—	474	154	283	84	—	—	189	60	—	802	8	
9	Przemęt B. l.	394	336	5	331	—	43	38	15	15	—	—	—	—	—	337	9	
150	Pszczyna B. l.	1230	826	6	820	—	82	48	76	50	—	—	246	55	—	1008	150	
1	Puck B. Puck.	339	236	1	235	—	52	22	31	17	—	—	20	18	—	200	1	
2	Radzyn B. l.	186	102	14	88	—	35	32	12	11	—	—	37	35	—	115	2	
3	Raszków B. l.	566	448	2	446	—	83	50	15	9	—	—	20	11	—	465	3	
4	Rawicz B. l.	579	402	13	389	—	63	50	35	33	—	—	79	44	—	477	4	
5	Rogowo B. l.	448	328	16	312	—	76	62	23	18	—	—	21	—	—	380	5	
6	Rogoźno B. l.	372	156	8	148	—	95	73	27	17	—	—	94	50	—	262	6	
7	Rozdrażewo B. l.*)	280	271	—	271	—	5	4	—	—	—	—	4	—	—	237	7	
8	Ruda B. l.**)	—	—	—	—	—	—	—	—	—	—	—	—	—	—	—	—	8
9	Rusko B. l.	28	15	1	14	—	—	—	3	2	—	—	10	1	—	23	9	
160	Rybnik B. l.	1442	69	5	64	—	149	113	71	38	—	—	1153	1054	—	285	160	
1	Sępólno B. l.	131	75	70	5	—	32	25	16	13	—	—	8	3	—	66	1	
2	Siedlec B. l.	290	—	—	—	—	—	—	—	—	—	—	—	—	290	—	2	

*) 1921. **) likwid.

I. A. Członkowie Spółdzielni według zawodu i majątku.

Sociétaires d'après les professions et les biens.

Nr.	Siedziba Spółdzielni. Siège de l'association.	Liczba członków. Nombre de sociétaires.	Rolnicy. Agriculteurs.				Przemysłowcy i rzemieślnicy. Industriels et artisans.		Kupcy Marchands		Robotnicy. Ouvriers.		Inne zawody. Autres professions.		Niewyszczególnione Non cités.	Członkowie bez pożyczek. Sociétaires non débiteurs.	Nr.
			Ogółem. Tout ensemble.	Właściciele ziemscy. Grands propriétaires.	Gospodarze i chatownicy. Petits propriétaires.	Inni. Autres.	Ogółem. Tout ensemble.	Z własnością nieruchomą. Avec propriété immobilière.	Ogółem. Tout ensemble.	Z własnością nieruchomą. Avec propriété immobilière.	Ogółem. Tout ensemble.	Z własnością nieruchomą. Avec propriété immobilière.	Ogółem. Tout ensemble.	Z własnością nieruchomą. Avec propriété immobilière.			
	1	2	3	4	5	6	7	8	9	10	11	12	13	14	15	16	
163	Siemianice B. l.	75	51	2	49	—	8	6	6	3	—	—	10	2	—	72	163
4	Siemianowice B. l.	150	72	—	72	—	30	26	18	13	—	—	30	30	—	96	4
5	Siemoń B. l.	188	162	2	160	—	16	15	—	—	—	—	10	3	—	174	5
6	Sierakowice B. l.	468	436	5	431	—	14	3	12	12	—	—	6	6	—	384	6
7	Sieraków B. l.	216	79	4	75	—	41	32	7	4	—	—	89	53	—	173	7
8	Skalmierzyce B. l.	169	75	6	69	—	49	37	—	—	—	—	45	45	—	142	8
9	Skoki B. l.	226	138	8	130	—	36	26	12	11	—	—	40	11	—	164	9
170	Skórcz B. l.	295	218	4	214	—	49	39	10	9	—	—	18	5	—	168	170
1	Staniszewo B. l.	118	118	—	118	—	—	—	—	—	—	—	—	—	—	102	1
2	Starogard B. l.	1120	864	20	844	—	91	74	49	37	—	—	116	39	—	910	2
3	Stary Tomyśl K. o. i p.	290	227	—	227	—	28	28	—	—	—	—	35	1	—	252	3
4	Stęszew B. l.	693	391	5	386	—	175	130	111	68	—	—	16	14	—	566	4
5	Stężycza B. l.*)	321	296	1	295	—	6	6	—	—	—	—	19	9	—	179	5
6	Strzałkowo B. l.	241	122	5	117	—	55	45	64	39	—	—	—	—	—	198	6
7	Strzelno B. l.	663	453	21	432	—	99	49	65	30	—	—	46	20	—	396	7
8	Sulmierzyce B. l.	595	503	1	502	—	47	46	23	—	—	—	22	—	—	556	8
9	Swarzędz B. l.	138	57	7	50	—	36	26	14	10	—	—	31	25	—	109	9
180	Szamotuły B. l.	636	325	14	311	—	135	71	82	50	—	—	94	32	—	461	180
1	Szubin B. l.	525	279	11	268	—	109	52	21	12	—	—	116	102	—	491	1
2	Szwarcenowo B. l.	112	55	6	49	—	20	14	3	3	—	—	34	12	—	101	2
3	Śliwice B.	1351	1269	—	1269	—	72	72	10	9	—	—	—	—	—	1231	3
4	Śmigiel B. l.	1124	902	41	861	—	123	120	30	22	—	—	69	37	—	863	4
5	Śrem B. l.	1387	923	22	901	—	123	72	72	50	—	—	269	28	—	1026	5
6	Śrem B. roln.-handl.	46	29	2	27	—	8	8	7	7	—	—	2	2	—	—	6
7	Środa B. l.	1834	1600	30	1570	—	173	43	31	15	—	—	30	10	—	1002	7
8	Świecie B. l.	593	215	7	208	—	133	74	41	27	—	—	204	156	—	500	8
9	Tarnowo B. l.*)	150	76	3	73	—	26	25	—	—	—	—	48	23	—	138	9
190	Tarn. Góry B. l.	297	82	—	82	—	53	24	—	—	—	—	162	9	—	86	190
1	Tczew B. l.	600	380	126	254	—	27	9	179	71	—	—	17	7	—	315	1
2	Terespockie B. l.	192	137	137	—	—	16	16	17	17	—	—	22	22	—	160	2
3	Trzemeszno B. l.	629	323	40	283	—	132	56	46	27	—	—	128	51	—	—	3
4	Tuchola B. l.	1536	1276	14	1262	—	116	93	39	33	—	—	105	63	—	12	4
5	Ujście B. l.	299	172	1	171	—	81	69	3	3	—	—	43	31	—	293	5
6	Wąbrzeźno B. l.	980	788	9	779	—	—	—	148	113	—	—	44	15	—	609	6
7	Wągrowiec B. l.	1153	470	25	445	—	281	157	42	30	—	—	360	67	—	705	7
8	Wejherowo B. kaszub.	582	326	326	—	—	58	58	60	60	—	—	138	138	—	478	8
9	Wiele B. l.	473	452	1	451	—	—	—	21	—	—	—	—	—	—	340	9
200	Wieleń B. l.	769	626	5	621	—	36	26	67	53	—	—	40	12	—	582	200
1	Wielichowo B. l.	284	225	—	225	—	24	6	35	33	—	—	—	—	—	251	1
2	Więcbork B. l.	158	123	3	120	—	30	30	5	5	—	—	—	—	—	—	2
3	Witkowo B. l.	993	767	16	751	—	99	59	29	22	—	—	98	9	—	588	3
4	Wolsztyn B. l.	462	273	1	272	—	35	22	38	27	—	—	116	85	—	298	4
5	Wronki B. l.	725	430	13	417	—	126	103	32	22	—	—	137	59	—	595	5
6	Września B. poz.	1024	678	50	628	—	173	99	49	33	—	—	124	31	—	800	6
7	Wyrzysk B. l.	619	346	6	340	—	119	96	40	31	—	—	114	48	—	—	7
8	Zaniemyśl B. l.	818	646	4	642	—	48	20	112	77	—	—	12	—	—	734	8
9	Zbąszyń B. l.	759	683	5	678	—	10	7	53	47	—	—	13	9	—	500	9
210	Zblewo B. l.	480	—	—	—	—	—	—	—	—	—	—	—	—	480	—	210
1	Żerków B. l.	1166	519	14	505	—	205	108	32	21	—	—	410	333	—	1085	1
2	Żnin B. kred.	1010	812	28	784	—	63	20	75	30	—	—	60	7	—	759	2
3	Żnin B. l.	950	541	57	484	—	144	94	76	45	—	—	189	80	—	825	3
214	Żukowo B. l.	159	124	1	123	—	31	25	1	1	—	—	3	2	—	150	214
	Razem	127756	81859	4874	76985	—	18744	11348	8704	5449	—	—	17378	9063	1071	87044	
			=64,07%				=14,68%		=6,81%				=13,60%		=0,83%	=68%	

I. A. Członkowie Spółdzielni według zawodu i majątku.

Sociétaires d'après les professions et les biens.

Nr.	Siedziba Spółdzielni. Siège de l'association.	Liczba członków. Nombre de sociétaires.	Rolnicy. Agriculteurs.				Przemysłowcy i rzemieślnicy. Industriels et artisans.		Kupcy. Marchands.		Robotnicy. Ouvriers.		Inne zawody. Autres professions.		Niewyszczególnione. Non cités.	Członkowie bez pożyczek. Sociétaires non débiteurs.	Nr.
			Ogółem. Tout ensemble.	Właściciele ziemscy. Grands propriétaires.	Gospodarze i chłapnicy. Petits propriétaires.	Inni. Autres.	Ogółem. Tout ensemble.	Z własnością nieruchomą. Avec propriété immobilière.	Ogółem. Tout ensemble.	Z własnością nieruchomą. Avec propriété immobilière.	Ogółem. Tout ensemble.	Z własnością nieruchomą. Avec propriété immobilière.	Ogółem. Tout ensemble.	Z własnością nieruchomą. Avec propriété immobilière.			
	1	2	3	4	5	6	7	8	9	10	11	12	13	14	15	16	
II. Spółdzielnie rolniczo-handlowe.																	
Associations d'achat et de vente de produits agricoles.																	
1	Barcin	97	92	10	79	3	4	—	1	1	—	—	—	—	—	—	1
2	Borek	118	89	5	80	4	17	—	12	10	—	—	—	—	—	—	2
3	Brodnica	120	103	23	72	8	5	—	7	4	—	—	5	—	—	—	3
4	Buk	158	152	14	127	11	—	—	3	—	—	—	3	—	—	—	4
5	Chelmża	120	99	18	76	5	10	—	11	4	—	—	—	—	—	—	5
6	Czarnków	149	136	9	127	—	—	—	3	3	—	—	10	—	—	—	6
7	Czempiń	165	137	13	100	24	13	—	7	4	—	—	8	—	—	—	7
8	Dobrzyca	103	95	4	90	1	5	—	2	1	—	—	1	—	—	—	8
9	Gniezno	201	162	26	37	99	2	—	34	21	—	—	3	—	—	—	9
10	Gostyń	249	223	30	183	10	24	—	2	—	—	—	—	—	—	—	10
1	Grodzisk	182	118	6	95	17	54	—	10	7	—	—	—	—	—	—	1
2	Inowrocław	184	156	38	112	6	3	—	8	3	—	—	17	1	—	—	2
3	Janówiec	132	127	42	85	—	—	—	5	2	—	—	—	—	—	—	3
4	Jaraczew	69	61	5	56	—	—	—	—	—	—	—	8	—	—	—	4
5	Jarocin	137	114	6	100	8	15	—	4	2	—	—	4	—	—	—	5
6	Jutrosin	187	154	8	140	6	6	—	12	7	—	—	15	—	—	—	6
7	Koronowo	70	55	7	47	1	9	—	1	—	—	—	5	—	—	—	7
8	Kostrzyn	147	110	16	94	—	22	—	15	5	—	—	—	—	—	—	8
9	Kościerzyna	41	22	1	21	—	2	—	3	3	—	—	14	—	—	—	9
20	Kórnik	113	96	14	82	—	—	—	10	6	—	—	7	—	—	—	20
1	Koźmin	138	120	8	112	—	9	—	9	4	—	—	—	—	—	—	1
2	Krobia	191	147	4	133	10	42	—	—	—	—	—	2	—	—	—	2
3	Krotoszyn	243	233	6	227	—	8	—	2	2	—	—	—	—	—	—	3
4	Kruszwica	179	144	35	106	3	7	—	13	11	—	—	15	—	—	—	4
5	Krzywiń	141	138	4	131	3	3	—	—	—	—	—	—	—	—	—	5
6	Lubasz	193	181	13	134	34	12	—	—	—	—	—	—	—	—	—	6
7	Lubawa	265	238	5	232	1	12	—	9	7	—	—	6	—	—	—	7
8	Lwówek	148	115	3	104	8	12	—	17	15	—	—	4	—	—	—	8
9	Łasin	94	76	14	62	—	5	—	6	3	—	—	7	—	—	—	9
30	Łobżenica	148	128	11	117	—	—	—	12	8	—	—	8	—	—	—	30
1	Miejska Górka	125	112	3	102	7	10	—	3	2	—	—	—	—	—	—	1
2	Mogilno	158	144	122	11	11	4	—	3	3	—	—	7	1	—	—	2
3	Nakło	141	116	20	81	15	14	—	11	6	—	—	—	—	—	—	3
4	Nowe Miasto	113	92	17	73	2	7	—	14	9	—	—	—	—	—	—	4
5	Osieczna	110	77	—	75	2	23	—	4	1	—	—	6	—	—	—	5
6	Ostrów	103	81	10	60	11	3	—	6	4	—	—	13	—	—	—	6
7	Ostrzeszów	104	91	19	71	1	—	—	7	6	—	—	6	—	—	—	7
8	Pakość	100	83	16	67	—	12	—	5	4	—	—	—	—	—	—	8
9	Pniewy	145	120	9	106	5	11	—	9	8	—	—	5	—	—	—	9
40	Poniec	108	73	10	46	17	3	—	—	—	—	—	32	—	—	—	40
1	Poznań	186	149	22	127	—	—	—	7	1	—	—	30	—	—	—	1
2	Rawicz	155	152	4	147	1	—	—	3	2	—	—	—	—	—	—	2
3	Rogoźno	178	169	17	152	—	6	—	3	2	—	—	—	—	—	—	3
4	Sępólno	84	71	4	67	—	—	—	13	5	—	—	—	—	—	—	4
5	Sieraków	186	123	32	64	27	56	—	7	4	—	—	—	—	—	—	5
6	Skarszewy	158	146	8	138	—	—	—	4	3	—	—	8	—	—	—	6
7	Skoki	91	76	14	61	1	9	—	4	4	—	—	2	—	—	—	7
8	Strzałkowo	110	82	38	36	8	7	—	8	5	—	—	13	—	—	—	8
9	Strzelno	216	190	45	145	—	—	—	26	14	—	—	—	—	—	—	9
50	Szamotuły	177	148	17	121	10	17	—	5	2	—	—	7	—	—	—	50

I. A. Członkowie Spółdzielni według zawodu i majątku.

Sociétaires d'après les professions et les biens.

Nr.	Siedziba Spółdzielni. Siège de l'association.	Liczba członków. Nombre de sociétaires.	Rolnicy. Agriculteurs.				Przemysłowcy i rzemieślnicy. Industriels et artisans.		Kupcy. Marchands.		Robotnicy. Ouvriers.		Inne zawody. Autres professions.		Niewyszczególnione. Non cités.	[W tym kobiet.**] Y compris les femmes.	Nr.
			Ogółem. Tout ensemble.	Właściciele ziemscy. Grands propriétaires.	Gospodarze i chatupnicy. Petits propriétaires.	Inni. Autres.	Ogółem. Tout ensemble.	Z własnością nieruchomą. Avec propriété immobilière.	Ogółem. Tout ensemble.	Z własnością nieruchomą. Avec propriété immobilière.	Ogółem. Tout ensemble.	Z własnością nieruchomą. Avec propriété immobilière.	Ogółem. Tout ensemble.	Z własnością nieruchomą. Avec propriété immobilière.			
	1	2	3	4	5	6	7	8	9	10	11	12	13	14	15	16	
51	Szubin	107	91	22	69	—	—	—	16	6	—	—	—	—	—	—	51
2	Śmigiel	244	212	13	195	4	5	—	11	6	—	—	16	—	—	—	2
3	Śrem	191	138	35	102	1	6	—	22	12	—	—	25	2	—	—	3
4	Środa	186	173	31	142	—	8	—	5	4	—	—	—	—	—	—	4
5	Świecie	110	101	7	94	—	7	—	2	1	—	—	—	—	—	—	5
6	Tczew	80	67	8	56	3	6	—	4	4	—	—	3	—	—	—	6
7	Toruń	452	429	158	271	—	—	—	2	—	—	—	21	—	—	—	7
8	Trzemeszno	120	103	21	79	3	10	—	3	1	—	—	4	—	—	—	8
9	Tuchola	112	96	8	85	3	6	—	2	1	—	—	8	—	—	—	9
60	Wągrówiec	128	106	37	67	2	—	—	6	5	—	—	16	2	—	—	60
1	Więcbork	73	72	2	70	—	1	—	—	—	—	—	—	—	—	—	1
2	Witkowo	91	68	10	53	5	4	—	7	4	—	—	12	—	—	—	2
3	Wolsztyn	237	215	6	209	—	13	—	9	4	—	—	—	—	—	—	3
4	Wronki	123	87	15	65	7	29	—	7	3	—	—	—	—	—	—	4
5	Września	122	94	19	67	8	20	—	8	7	—	—	—	—	—	—	5
6	Żerków	132	121	10	111	—	—	—	4	3	—	—	7	—	—	—	6
67	Żnin	185	170	32	138	—	—	—	5	5	—	—	10	—	—	—	67
	Razem	9923	8459	1259	6784	416	598	—	473	284	—	—	393	6	—	—	
			=85,25%				=6,03%		=4,77%				=3,95%				
	III. Spółdzielnie spóżywców																
	Associations des consommateurs.																
1	Bydgoszcz Polonia	7303	1266	—	—	—	—	—	—	—	4920	—	1117	—	—	665	1
2	Chełmce Zgoda	108	28	—	—	—	—	—	—	—	68	—	12	—	—	4	2
3	Chodzież	854	73	—	—	—	—	—	—	—	377	—	404	—	—	156	3
4	Czarnków	2247	295	—	—	—	—	—	—	—	920	—	1032	—	—	—	4
5	Gniezno Gniazdo	2173	263	—	—	—	—	—	—	—	1489	—	421	—	—	157	5
6	Golina Samopomoc	437	345	—	—	—	—	—	—	—	43	—	49	—	—	99	6
7	Gostyń Zgoda	7625	2972	—	—	—	—	—	—	—	3342	—	1311	—	—	107	7
8	Grudziądz	1573	212	—	—	—	—	—	—	—	682	—	679	—	—	433	8
9	Inowrocław	2327	74	—	—	—	—	—	—	—	899	—	1354	—	—	151	9
10	Janówiec	1417	215	—	—	—	—	—	—	—	721	—	481	—	—	330	10
1	Jarocin	666	127	—	—	—	—	—	—	—	242	—	297	—	—	71	1
2	Kartuzy	401	109	—	—	—	—	—	—	—	164	—	128	—	—	32	2
3	Kępno	890	172	—	—	—	—	—	—	—	520	—	198	—	—	—	3
4	Krotoszyn	2996	531	—	—	—	—	—	—	—	1976	—	489	—	—	—	4
5	Królewska Huta Byt	226	—	—	—	—	—	—	—	—	216	—	10	—	—	76	5
6	Kruszwica Piast	837	86	—	—	—	—	—	—	—	509	—	242	—	—	72	6
7	Leszno Zgoda	1305	232	—	—	—	—	—	—	—	615	—	458	—	—	340	7
8	Lidzbark	412	2	—	—	—	—	—	—	—	332	—	78	—	—	52	8
9	Luboń Spójnia	649	1	—	—	—	—	—	—	—	358	—	290	—	—	76	9
20	Lwówek Zgoda	1268	255	—	—	—	—	—	—	—	727	—	286	—	—	190	20
1	Mogilno	669	52	—	—	—	—	—	—	—	329	—	288	—	—	59	1
2	Odolanów	1447	682	—	—	—	—	—	—	—	353	—	412	—	—	109	2
3	Osie	708	225	—	—	—	—	—	—	—	386	—	97	—	—	55	3
4	Ostrów	1299	172	—	—	—	—	—	—	—	954	—	173	—	—	—	4
5	Ostrzeszów	1455	655	—	—	—	—	—	—	—	398	—	402	—	—	193	5
6	Pakość	700	227	—	—	—	—	—	—	—	360	—	113	—	—	68	6
7	Pelplin	580	27	—	—	—	—	—	—	—	298	—	255	—	—	99	7
8	Pleszew*)	574	61	—	—	—	—	—	—	—	171	—	342	—	—	97	8
9	Poznań Kons. Prac. Pocz.	1572	—	—	—	—	—	—	—	—	—	—	1572	—	—	—	9
30	Poznań „ Urz. Polsk.	3425	—	—	—	—	—	—	—	—	—	—	3425	—	—	542	30
1	Poznań Sp. Spoż. B. Zw. Sp.	655	—	—	—	—	—	—	—	—	—	—	655	—	—	335	1
2	Poznań Zgoda	20440	972	—	—	—	—	—	—	—	13306	—	6162	—	—	1952	2
3	Szamotuły	4188	134	—	—	—	—	—	—	—	3492	—	562	—	—	22	3

*) Dnia 2. V. 1921. **) odnosi się wyłącznie do spółdzielni spóżywców.

I. A. Członkowie Spółdzielni według zawodu i majątku.

Sociétaires les d'après professions et les biens.

Nr.	Siedziba Spółdzielni.		Liczba członków. Nombre de sociétaires.	Rolnicy. Agriculteurs.				Przemysłowcy i rzemieślnicy. Industriels et artisans.		Kupcy. Marchands.		Robotnicy. Ouvriers.		Inne zawody. Autres professions.		Niewyszczególnione. Non cités.	W tym kob. et Y compris les femmes.	Nr.
	Siège de l'association.			Ogółem. Tout ensemble.	Właściciele ziemscy. Grands propriétaires.	Gospodarze i chałupnicy. Petits propriétaires.	Inni. Autres.	Ogółem. Tout ensemble.	Z własnością nieruchomą. Avec propriété immobilière.	Ogółem. Tout ensemble.	Z własnością nieruchomą. Avec propriété immobilière.	Ogółem. Tout ensemble.	Z własnością nieruchomą. Avec propriété immobilière.	Ogółem. Tout ensemble.	Z własnością nieruchomą. Avec propriété immobilière.			
	1	2	3	4	5	6	7	8	9	10	11	12	13	14	15	16		
34	Śmigiel	Zgoda	2086	655	—	—	—	—	—	—	962	—	469	—	—	243	34	
5	Śrem	"	2971	974	—	—	—	—	—	—	1585	—	412	—	—	192	5	
6	Świecie	"	530	10	—	—	—	—	—	—	93	—	427	—	—	73	6	
7	Tczew	"	715	94	—	—	—	—	—	—	475	—	146	—	—	—	7	
8	Toruń	"	576	19	—	—	—	—	—	—	342	—	215	—	—	49	8	
9	Wągrówiec	"	2240	173	—	—	—	—	—	—	1187	—	880	—	—	365	9	
40	Wejherowo	"	1397	260	—	—	—	—	—	—	940	—	197	—	—	—	40	
1	Wolsztyn	"	2727	227	—	—	—	—	—	—	2210	—	290	—	—	823	1	
2	Września	"	1943	148	—	—	—	—	—	—	750	—	1045	—	—	375	2	
43	Znin	"	2631	252	—	—	—	—	—	—	1856	—	523	—	—	—	43	
	Razem		91242	13277	—	—	—	—	—	—	49567	—	28398	—	—	8662		
	IV. Spółdzielnie różne.			=14,55%							=54,32%		=1,13%			=9,49%		
	a) Spółdzielnie mleczarskie.																	
1	Gostyczyn Sp. ml.		39	—	—	—	—	—	—	—	—	—	—	—	39	—	1	
2	Grodzisk Ml. sp.		12	—	—	—	—	—	—	—	—	—	—	—	12	—	2	
3	Kruszwica Ml. sp.		31	—	—	—	—	—	—	—	—	—	—	—	31	—	3	
4	Lisewo Ml. sp.		33	33	—	33	—	—	—	—	—	—	—	—	—	—	4	
5	Ostrów Sp. ml.		14	14	8	6	—	—	—	—	—	—	—	—	—	—	5	
6	Pelplin Ml. i piek.		86	86	36	50	—	—	—	—	—	—	—	—	—	—	6	
7	Poznań P. ml. sp.		161	—	—	—	—	—	—	—	—	—	—	—	161	—	7	
	Razem		376	133	44	89	—	—	—	—	—	—	—	—	243	—		
	b) Spółdzielnie szewskie.																	
1	Lubawa Sp. sz.*)		21	—	—	—	—	—	—	—	—	—	—	—	21	—	1	
2	Ostrów Sp. sz.		87	—	—	—	—	—	—	—	—	—	—	—	87	—	2	
3	Poznań Sp. kup. cech. obuw.		94	—	—	—	—	—	—	—	—	—	—	—	94	—	3	
4	Śrem Sp. zak. i sprz.		80	2	1	1	56	29	8	7	—	—	14	9	—	—	4	
	Razem		282	2	1	1	56	29	8	7	—	—	14	9	202	—		
	c) Spółdzielnie piekarskie.																	
1	Ostrów Sp. p.		39	—	—	—	39	30	—	—	—	—	—	—	—	—	1	
2	Ostrzeszów Sp. p.		26	—	—	—	26	14	—	—	—	—	—	—	—	—	2	
3	Poznań, Sp. p.		98	—	—	—	—	—	—	—	—	—	—	—	98	—	3	
	Razem		163	—	—	—	65	44	—	—	—	—	—	—	98	—		
	d) Spółdzielnie budowlane.																	
1	Grudziądz Bazar		236	—	—	—	—	—	—	—	—	—	—	—	236	—	1	
2	Poznań Dom przem.*)		237	—	—	—	—	—	—	—	—	—	—	—	237	—	2	
3	Poznań Pomoc		105	—	—	—	—	—	—	—	—	—	—	—	105	—	3	
4	Poznań Sp. bud. o. u.		394	—	—	—	312	11	30	14	—	—	52	—	—	—	4	
5	Rawicz Sp. mieszk. urząd.		257	—	—	—	—	—	—	—	—	—	—	—	257	—	5	
	Razem		1229	—	—	—	312	11	30	14	—	—	52	—	835	—		
	e) Spółdzielnie ziemskie.																	
1	Katowice B. z.		116	13	5	8	30	10	18	6	—	—	55	5	—	—	1	
2	Lubawa Sp. parc.*)		31	—	—	—	—	—	—	—	—	—	—	—	31	—	2	
3	Łobżenica B. z.*)		36	—	—	—	—	—	—	—	—	—	—	—	36	—	3	
4	Poznań Sp. z.		38	26	24	2	—	—	2	2	—	—	10	10	—	—	4	
5	Tuchola Sp. z.		40	17	4	13	4	4	5	5	—	—	14	14	—	—	5	
6	Wieleń Sp. z.		55	44	3	41	4	4	3	2	—	—	4	4	—	—	6	
	Razem		316	100	36	64	38	18	28	15	—	—	83	33	67	—		

*) w likwidacji.
) 1921.

I. A. Członkowie Spółdzielni według zawodu i majątku.
Sociétaires d'après les professions et les biens.

Nr.	Siedziba Spółdzielni. Siège de l'association.	Liczba członków. Nombre de sociétaires.	Rolnicy. Agriculteurs.			Przemysłowcy i rzemieślnicy. Industriels et artisans.	Kupcy. Marchands.		Robotnicy Ouvriers.		Inne zawody. Autres professions.		Niewyszczególnione. Non cités.	W tym kobiet. Y compris les femmes.	Nr.		
			Ogółem. Tout ensemble.	Właściciele ziemscy. Grands propriétaires.	Gospodarze i chatupnicy. Petits propriétaires.		Inni. Autres.	Ogółem. Tout ensemble.	Z własnością nieruchomą. Avec propriété immobilière.	Ogółem. Tout ensemble.	Z własnością nieruchomą. Avec propriété immobilière.	Ogółem. Tout ensemble.				Z własnością nieruchomą. Avec propriété immobilière.	
	1 /	2	3	4	5	6	7	8	9	10	11	12	13	14	15	16	
f) Spółdzielnie kupieckie																	
1	Brusy Kupiec	3558	—	—	—	—	—	—	—	—	—	—	—	3558	—	—	1
2	Chmielno Kupiec	804	766	3	763	—	12	12	—	—	—	—	26	—	—	—	2
3	Inowrocław Hur. Br. kolonj.	146	2	—	2	—	—	—	100	64	—	—	44	12	—	—	3
4	Poznań Sp. handl.	299	—	—	—	—	—	—	299	10	—	—	—	—	—	—	4
5	Wejherowo Kupiec	61	—	—	—	—	—	—	—	—	—	—	—	—	61	—	5
	Razem	4868	768	3	765	—	12	12	399	74	—	—	70	12	3619	—	
g) Spółdzielnie inne																	
1	Gniezno Druk. sp.	92	9	7	2	—	13	8	13	8	—	—	57	—	—	—	1
2	Poznań P. sp. okow.	491	—	—	—	—	—	—	—	—	—	—	—	—	491	—	2
3	Poznań Prac. sukien	82	24	21	3	—	12	—	8	7	—	—	38	4	—	—	3
	Razem	665	33	28	5	—	25	8	21	15	—	—	95	4	491	—	
Zestawienie do IV.																	
a)	Spółdzielnie mleczarskie	376	133	44	89	—	—	—	—	—	—	—	—	—	243	—	a)
b)	Spółdzielnie szewskie	282	2	1	1	—	56	29	8	7	—	—	14	9	202	—	b)
c)	Spółdzielnie piekarskie	163	—	—	—	—	65	44	—	—	—	—	—	—	98	—	c)
d)	Spółdzielnie budowlane	1229	—	—	—	—	312	11	30	14	—	—	52	—	835	—	d)
e)	Spółdzielnie ziemskie	316	100	36	64	—	38	18	28	15	—	—	83	33	67	—	e)
f)	Spółdzielnie kupieckie	4868	768	3	765	—	12	12	399	74	—	—	70	12	3619	—	f)
g)	Spółdzielnie inne	665	33	28	5	—	25	8	21	15	—	—	95	4	491	—	g)
	Spółdzielnie różne razem	7899	1036 13,12%	112	924	—	508 6,43%	122	486 6,15%	125	—	—	314 3,97%	58	5555 70,33%	—	
Zestawienie — Résumé																	
I.	Spółdzielnie kred.	127756	81859	4874	76985	—	18744	11348	8704	5449	—	—	17378	9063	1071	—	I.
II.	Spółdzielnie roln.-handl.	9923	8459	1259	6784	416	598	—	473	284	—	—	393	6	—	—	II.
III.	Spółdzielnie spoż.	91242	13277	—	—	—	—	—	—	—	49567	—	28398	—	—	—	III.
IV.	Spółdzielnie różne	7899	1036	112	924	—	508	122	486	125	—	—	314	58	5555	—	IV.
	Razem	236820	104631 44,19%	6245	84693	416	19850 8,38%	11470	9663 4,08%	5858	49567 20,93%	—	46483 19,62%	9127	6626 2,80%	—	

I. Ba. Liczba kont depozytowych i wysokość tychże w Spółdzielniach kredytowych.

Nombre de dépositaires et montant des comptes de dépôts dans les associations de crédit.

Nr.	Spółdzielnia. Association.	Liczba kont depozytowych. Nombre de dépositaires.	Z tego było kont depozytowych wysokości: Les comptes se montaient:								Najwyższy depozyt: Montant maximum: Mk.	Przeciętna wysokość depozytu: Moyenne d'épargnes de dépôts: Mk.	Nr.	
			do 1000 Mk. et à moins.	1—3000 Mk.	3—10000 Mk.	10—20000 Mk.	20—50000 Mk.	50—100000 Mk.	100—300000 Mk.	300—1000000 Mk.				ponad 1000000 plus de Mk.
	1	2	3	4	5	6	7	8	9	10	11	12	13	
1	Barcin B. l.	1129	585	208	157	78	52	30	10	8	1	1500000	12660	1
2	Bnin B. l.	1072	609	152	150	36	75	27	20	3	—	1000000	19221	2
3	Borek B. l.	2698	694	623	586	224	256	137	144	31	3	1704000	25901	3
4	Borzyszkowy B. l.	736	260	176	164	54	47	22	11	2	—	427975	5803	4
5	Brenno B. l.	784	314	161	132	68	56	25	22	6	—	536783	14973	5
6	Brodnica B. poż.	3467	881	657	596	402	374	236	239	61	21	6000000	51588	6
7	Brusy B. l.	3562	938	852	818	308	297	137	142	47	23	20000000	6576	7
8	Buk B. l.	2267	1069	316	464	146	123	59	79	9	2	6445033	15948	8
9	Bukowiec (górnny) B. l.	1857	736	416	293	142	151	63	52	4	—	895163	1201	9
10	Bukowiec (now.) B. l.	401	236	68	38	25	18	10	5	1	—	499746	7761	10
1	Bydgoszcz B. l.	3748	1060	724	711	412	408	179	164	71	19	11548860	34074	1
2	Bydgoszcz B. przem.	1564	380	305	340	152	148	125	106	5	3	1836000	18036	2
3	Bytyń B. l.	50	3	1	8	4	15	13	6	—	—	200505	—	3
4	Chełmce B. l.	579	391	90	46	15	17	12	7	1	—	778131	6656	4
5	Chełmno B. Chełm.	3074	1083	532	528	281	303	176	84	59	28	7323000	31664	5
6	Chełmno B. l.	429	189	68	48	31	36	23	26	5	3	2201554	39061	6
7	Chełmża B. l.	1940	37	179	152	63	407	296	506	242	58	17056295	78602	7
8	Chmielno B. l.	1676	375	511	499	124	106	35	24	2	—	500000	8900	8
9	Chodzież B. Nadn.	977	255	192	185	101	101	71	59	10	3	1900000	28836	9
20	Chojnice Bankv.	1632	860	285	239	65	74	43	43	19	4	3759446	21540	20
1	Chrząpsko B. l.	465	157	82	73	43	51	22	25	10	2	1137950	31714	1
2	Chwałkowo B. l.	526	184	113	79	39	36	23	36	14	2	1037590	3584	2
3	Czarnków B. l.	1456	405	349	309	127	124	63	59	18	2	2086040	2203	3
4	Czempiń B. l.	1544	492	304	255	132	157	62	104	33	5	1200000	3284	4
5	Czerniejewo B. l.	710	168	182	190	115	54	1	—	—	—	720794	8392	5
6	Czersk B. l.	2192	843	472	448	165	154	57	38	12	3	2000000	132095	6
7	Dakowy Mokre B. l.	524	199	119	87	43	39	16	21	—	—	226000	11804	7
8	Dobrzyca B. l.	1041	477	199	181	61	64	26	28	5	—	657318	119	8
9	Dolsk B. l.	1540	—	204	405	375	387	108	—	—	61	180000	17335	9
30	Droszew B. l.	635	220	182	108	35	33	18	28	9	2	1737514	25084	30
1	Drzycim B. l.	726	127	176	185	91	82	32	26	6	1	4900000	24506	1
2	Dubin B. l.	921	533	126	130	78	36	11	6	1	—	1000000	11634	2
3	Duszniki B. l.	119	73	16	14	3	6	3	3	1	—	701414	13216	3
4	Działdowo B. l.	649	100	50	100	100	50	150	50	30	19	67000000	146521	4
5	Gasawa B. l.	312	213	36	31	15	9	5	3	—	—	236870	7169	5
6	Gębice B. l.	1428	716	239	218	77	83	27	50	11	7	7000000	27839	6
7	Gniew B. l.	1055	295	178	499	83	—	—	—	—	—	2000000	21333	7
8	Gniewkowo B. l.	1021	303	243	197	78	85	43	42	23	7	5465800	3774	8
9	Gniezno B. kred.	3554	613	429	485	654	667	516	93	55	42	9000000	42853	9
40	Gniezno B. poż.	7735	3071	1289	1150	633	593	380	439	130	50	10607073	33325	40
1	Golejewo B. l.	1394	458	348	272	96	122	53	40	5	—	600000	13730	1
2	Golina B. l.	1287	525	235	189	97	101	55	63	22	—	1030150	22663	2
3	Golub B. l.	484	232	112	72	29	22	9	7	1	—	905483	10429	3
4	Gołańcz B. l.	2641	732	576	557	342	201	110	94	23	6	6326295	22592	4
5	Gostyczyn B. l.	359	80	90	55	42	47	17	20	7	1	1169698	34549	5
6	Gostyń B. poż.	5686	1312	1089	1268	621	565	320	393	109	9	2090000	31472	6
7	Gościeszyn B. „Ul”	563	226	139	102	33	30	17	14	1	1	1319000	1275	7
8	Górzno B. l.	662	220	73	185	60	68	25	24	7	—	1000000	17560	8
9	Grabów B. l.	541	278	83	76	27	34	18	23	1	1	1903126	16752	9
50	Grodzisk B. l.	1237	458	254	199	104	120	49	36	15	2	1050000	22480	50
1	Gruczno B. l.	420	120	50	80	110	20	15	20	4	1	1515000	22862	1
2	Grudziądz B. l.	1893	727	353	393	160	111	56	69	22	2	2814933	19617	2
3	Inowrocław B. l.	11345	4243	2139	1492	1128	920	729	434	165	95	19889249	52076	3
4	Janówiec B. l.	2120	700	375	419	192	222	90	92	26	4	1416364	23432	4
5	Jaraczew B. l.	930	290	—	330	—	120	50	60	70	10	1100000	16293	5

I. Ba. Liczba kont depozytowych i wysokość tychże w Spółdzielniach kredytowych.

Nombre de dépositaires et montant des comptes de dépôts dans les associations de crédit.

Nr.	Spółdzielnia. Association.	Liczba kont depozytowych. Nombre de dépositaires.	Z tego było kont depozytowych w wysokości: Les comptes se montaient:								Najwyższy depozyt wynosi: Montant maximum: Mk.	Przejętowa wysokość depozytu: Moyenne d'épargnes de dépôts: Mk.	Nr.	
			do 1000 Mk. et à moins.	1—3000 Mk.	3—10000 Mk.	10—20000 Mk.	20—50000 Mk.	50—100000 Mk.	100—300000 Mk.	300—1000000 Mk.				ponad 1000000 plus de Mk.
	1	2	3	4	5	6	7	8	9	10	11	12	13	
56	Jarocin K. poż. j oszcz.	3810	1403	783	619	301	309	165	187	39	4	1671644	21377	56
7	Jeżewo B. l.	707	181	127	148	99	84	28	33	6	1	1053333	23818	7
8	Jutrosin B. l.	1663	789	74	326	285	64	12	72	29	12	2532993	24911	8
9	Kamieniec B. kól. wł.	648	274	138	85	44	59	23	20	5	—	558000	15005	9
60	Kartuzy B. l.	1582	252	209	206	63	41	771	22	18	—	235000	5591	60
1	Katowice B. l.	5656	36	40	55	565	1760	1547	723	777	153	24479531	8869	1
2	Kcynia B. l.	846	100	290	120	95	65	60	30	70	16	20000000	45527	2
3	Kępno B. kup.	782	235	148	204	47	61	26	42	14	5	20475647	59052	3
4	Kępno B. l.	7854	2024	1799	1429	841	861	450	356	82	12	3195508	24190	4
5	Kielno B. l.	306	102	75	76	30	15	5	2	1	—	300000	949	5
6	Kielpin B. l.	64	19	3	20	8	9	2	2	—	1	1800000	459290	6
7	Klecko B. l.	476	101	155	86	78	25	16	10	4	1	1000000	19214	7
8	Kobylin B. l.	2726	704	601	571	252	267	142	139	45	5	1520250	27639	8
9	Komórk B. l.	929	252	202	211	95	91	35	39	2	2	2047199	21077	9
70	Koronowo B. kred.	964	245	174	179	104	102	58	79	19	4	2127685	37379	70
1	Koronowo B. l.	4379	1068	888	1631	432	113	107	86	41	13	4151600	16916	1
2	Kostrzyn B. l.	—	—	—	—	—	—	—	—	—	—	—	—	2
3	Kościąn B. kup. przem.	777	320	108	96	81	84	43	39	6	—	100000	21405	3
4	Kościąn B. l.	11467	2752	2301	2242	1216	1334	717	711	175	19	4397939	29749	4
5	Kościąrzyna B. l.	1579	105	112	199	200	503	260	80	80	40	34655000	47821	5
6	Kowalewo B. l.	630	180	118	104	68	63	46	32	11	8	10000000	66130	6
7	Koźmin B. Koźm.	3512	1245	644	593	293	330	154	196	55	2	1485727	25565	7
8	Kórnik B. l.	504	231	91	58	48	15	13	24	13	11	1100000	37066	8
9	Krobia B. l.	2144	325	365	409	343	297	237	127	38	3	2118291	26397	9
80	Krotoszyn B. kup.	1476	423	235	223	123	176	104	127	58	7	30000000	75003	80
1	Krotoszyn B. l.	4860	1680	1037	909	389	397	193	202	49	4	35000000	30490	1
2	Król. Huta B. l.	2109	952	481	370	244	62	—	—	—	—	1045170	40121	2
3	Kruszwica B. l.	1938	565	366	262	193	205	119	151	55	22	7500000	35980	3
4	Krzywiń B. l.	2003	621	379	356	176	225	125	94	23	4	2155636	25096	4
5	Książ B. l.	605	213	142	96	37	48	23	34	11	1	1148279	26297	5
6	Książ K. poż. i oszcz.	245	62	57	31	20	31	19	20	4	1	1000625	40552	6
7	Kwilcz B. l.	1406	483	338	450	127	7	1	—	—	—	602500	9657	7
8	Leszno B. kred.	213	105	40	30	17	15	4	2	—	—	125935	6709	8
9	Leszno B. l.	1470	150	260	420	280	190	98	50	16	6	12000000	37918	9
90	Lidzbark B. l.*)	—	—	—	—	—	—	—	—	—	—	—	—	90
1	Lipinki B. l.	955	270	227	224	89	83	33	23	4	2	2630325	17492	1
2	Lipusz B. l.	1279	393	283	288	115	113	47	32	8	—	513881	13885	2
3	Lisewo B. l.	730	231	127	126	76	57	35	56	20	2	2556250	36222	3
4	Lubasz B. l.	1525	533	385	255	122	108	57	59	5	1	1500000	16010	4
5	Lubawa B. l.	4903	221	15	112	315	1050	1365	1790	20	15	10000000	19791	5
6	Lubichowo B. l.	627	146	154	126	66	50	33	43	8	1	1570519	29961	6
7	Lubiewo B. l.	903	174	215	251	95	96	35	27	6	4	2004797	23710	7
8	Lubliniec B. l.	480	25	39	48	53	74	115	96	18	12	5000000	—	8
9	Lwówek B. l.	1821	713	618	118	144	139	48	33	7	1	2707145	11805	9
100	Łabiszyn B. l.	556	291	90	60	21	40	27	14	13	—	—	21963	100
1	Łasin B. l.	812	149	191	169	113	72	46	56	13	3	2300000	33059	1
2	Łakocin B. l.	47	31	11	4	1	—	—	—	—	—	13279	1467	2
3	Łęg B. l.	1291	214	330	334	128	114	92	65	12	2	1308675	21921	3
4	Łobżenica B. l.	2493	581	401	525	255	277	188	200	60	6	10050000	43350	4
5	Margonin B. l.	502	205	117	87	40	33	7	10	2	1	7500000	12792	5
6	Mchy B. l.	1147	365	261	214	70	97	46	79	14	1	1017391	27488	6
7	Michórzewo B. l.	572	40	250	145	30	72	20	15	—	—	300000	12933	7
8	Miejska Górka B. l.	2806	902	740	500	209	200	132	99	23	1	1451390	18722	8
9	Mieszków B. l.	945	389	245	124	78	53	25	26	4	1	1020000	12755	9
110	Mieścisko B. l.	435	236	78	42	23	24	15	14	2	1	1761013	1613	110

*) fuzj. z B. poż. w Brodnicy.

I. Ba. Liczba kont depozytowych i wysokość tychże w Spółdzielniach kredytowych.

Nombre de dépositaires et montant des comptes de dépôts dans les associations de crédit.

Nr.	Spółdzielnia. Association.	Liczba kont depozytowych. Nombre de dépositaires.	Z tego było kont depozytowych w wysokości: Les comtes se montaient:									Najwyższy depozyt wynosi: Montant maximum: Mk.	Przeciętna wysokość Depozytu: Moyenne d'épargnes de dépôts: Mk.	Nr.
			do 1000 Mk. et à moins.	1—3000 Mk.	3—10000 Mk.	10—20000 Mk.	20—50000 Mk.	50—100000 Mk.	100—300000 Mk.	300—1000000 Mk.	ponad 1000000 plus de Mk.			
			3	4	5	6	7	8	9	10	11			
111	Międzychód B. l.	493	145	124	46	96	29	23	20	9	1	3000000	35157	111
2	Mikstat B. l.	1924	721	388	349	139	161	72	69	20	5	1547910	21431	2
3	Miłosław B. l.	1809	707	342	257	121	177	92	77	31	5	2500000	26626	3
4	Mogilno B. l.	2829	926	377	644	305	222	208	47	91	9	3083910	223671	4
5	Mosina B. l.	431	252	87	41	18	21	6	3	3	—	703623	8908	5
6	Mrocza B. l.	347	93	67	54	36	40	31	19	6	1	9806456	571062	6
7	Mur. Goślina B. l.	319	147	81	48	13	13	5	9	1	2	5013903	327215	7
8	Nakło B. l.	1572	646	253	236	109	140	84	90	14	—	24000000	—	8
9	Nekla B. l.	—	—	—	—	—	—	—	—	—	—	—	—	9
120	Nowe B.	396	175	85	68	25	26	13	3	1	—	1000000	10408	120
1	Nowemiasto B. l.	3938	802	755	818	875	318	174	134	43	19	4084000	30197	1
2	Oborniki B. l.	283	43	61	42	33	34	35	25	7	3	4500000	57200	2
3	Obra B. l.	303	113	67	58	22	20	8	12	3	—	506000	16770	3
4	Odolanów B. l.	1394	518	407	286	72	58	28	22	3	—	639448	8647	4
5	Odolanów K. poż.	305	53	53	58	60	48	24	8	1	—	—	—	5
6	Ołobok B. l.	377	137	106	59	35	22	10	7	1	—	565862	11202	6
7	Opalenica B. l.	904	392	174	146	59	50	42	34	6	1	1050000	16704	7
8	Osieczna B. l.	1769	747	406	259	114	127	50	47	18	1	1120520	15831	8
9	Osiek B. l.	941	262	209	205	97	111	34	17	6	—	460672	13948	9
130	Ostroróg B. l.	437	195	106	81	31	16	3	5	—	—	200000	5065	130
1	Ostrów B. kup.	4083	1876	474	481	330	341	216	256	75	34	13068825	48769	1
2	Ostrów K. poż.	7166	2403	1513	1410	556	556	302	331	84	11	10229458	33526	2
3	Ostrzeszów B. l.	2411	909	497	443	206	177	78	70	22	9	7547312	24571	3
4	Otorowo B. l.	802	480	55	80	60	70	35	22	—	—	500000	9067	4
5	Pakość B. l.	1503	567	420	167	96	113	54	63	19	4	6000000	28184	5
6	Pelplin B. l.	4108	1019	886	987	451	376	188	159	34	8	2000000	20927	6
7	Pepowo B. l.	997	469	246	131	46	71	17	14	3	—	403333	9365	7
8	Piaski B. l.	343	54	57	63	69	43	30	20	7	—	832000	33112	8
9	Pleszew B. kup.	250	10	—	50	20	80	20	20	—	10	5000000	12281	9
140	Pleszew B. poż.	6331	2309	1255	1017	492	514	304	234	182	24	22000000	44902	140
1	Pniewy B. kred.	2046	1094	331	243	108	124	54	69	19	4	1782577	21276	1
2	Pobiedziska B. l.*)	623	344	60	84	65	53	15	2	—	—	2000000	16577	2
3	Pogorzela B. l.	839	220	170	190	91	70	42	47	7	2	1709888	26082	3
4	Poniec B. l.	2877	973	704	511	196	228	108	126	25	6	1500000	19010	4
5	Poznań B. l.	1555	652	293	223	107	115	59	67	26	13	5654170	38903	5
6	Poznań B. poż.	2234	—	—	—	—	—	2002	—	217	15	6291441	37345	6
7	Poznań B. Wielkp.	2759	711	593	655	338	281	99	62	15	5	1105000	16819	7
8	Poznań B. wz. p.	2287	1666	243	137	71	86	43	29	10	2	13020916	13492	8
9	Przemęt B. l.	1908	402	517	556	253	87	65	21	7	—	1298728	26618	9
150	Pszczyzna B. l.	1802	87	148	400	494	506	84	68	14	1	6334014	28641	150
1	Puck B. Puck	1253	468	600	50	50	30	20	20	10	5	—	7905	1
2	Radzyń B. l.	376	140	75	74	29	24	19	11	2	2	1339223	21476	2
3	Raszków B. l.	987	420	221	100	100	54	35	46	10	1	4015000	21556	3
4	Rawicz B. l.	2052	445	354	414	279	276	142	99	35	8	6314920	35539	4
5	Rogowo B. l.	720	237	145	128	56	68	31	34	16	5	1773709	37221	5
6	Rogoźno B. l.	926	383	191	128	61	71	34	42	15	1	4380000	27354	6
7	Rozdrażewo B. l.*)	239	125	40	42	20	4	5	3	—	—	105000	—	7
8	Ruda B. l.	2826	1145	707	822	105	7	—	—	—	—	87000	1509	8
9	Rusko B. l.	145	55	39	21	10	9	6	4	1	—	764815	10386	9
160	Rybnik B. l.	2958	1074	606	327	418	119	201	184	23	6	1036675	6354	160
1	Sępólno B. l.	893	219	178	194	106	102	49	23	21	1	1000000	18277	1
2	Siedlec B. l.	777	236	161	120	76	84	41	52	7	—	459297	—	2
3	Siemianice B. l.	471	256	130	45	12	21	7	—	—	—	93621	—	3
4	Siemianowice B. l.	2041	7	223	443	178	440	650	—	—	—	100000	3342	4
5	Siemoń B. l.	344	111	90	65	24	17	15	22	—	—	218305	15869	5

I. Ba. Liczba kont depozytowych i wysokość tychże w Spółdzielniach kredytowych.

Nombre de dépositaires et montant des comptes de dépôts dans les associations de crédit.

Nr.	Spółdzielnia. Association.	Liczba kont depozytowych. Nombre de dépositaires.	Z tego było kont depozytowych w wysokości: Les comptes se montaient:								Najwyższy depozyt wynosi: Montant maximum: Mk.	Przeciętna wysokość depozytu: Moyenne d'épargne de dépôts: Mk.	Nr.	
			do 1000 Mk. et à moins.	1—3000 Mk.	3—10000 Mk.	10—20000 Mk.	20—50000 Mk.	50—100000 Mk.	100—300000 Mk.	300—1000000 Mk.				ponad 1000000 plus de Mk.
	1	2	3	4	5	6	7	8	9	10	11	12	13	
166	Sierakowice B. l.	1612	451	343	491	153	113	35	19	5	2	1893698	12013	166
7	Sieraków B. l.	579	259	137	79	34	30	11	17	11	1	1040144	20765	7
8	Skalmierzyce B. l.	233	64	54	41	25	21	16	9	2	1	1616851	26938	8
9	Skoki B. l.	736	316	161	117	57	49	14	12	10	—	996390	19534	9
170	Skórcz B. l.	556	178	122	99	38	69	30	14	3	3	4000000	34341	170
1	Staniszewo B. l.	480	112	153	121	68	25	—	1	—	—	202122	5692	1
2	Starogard B. l.	4044	1404	731	876	378	334	161	128	24	8	5000000	20277	2
3	Stary Tomyśl K. o. i p.	417	159	90	78	38	28	15	5	4	—	370000	14192	3
4	Stęszew B. l.	1903	1370	202	121	60	76	28	39	7	—	800000	8555	4
5	Stężycza B. l.*)	698	223	120	259	60	15	15	6	—	—	162436	—	5
6	Strzałkowo B. l.	761	237	120	82	35	79	105	60	39	4	1130000	26756	6
7	Strzelno B. l.	1159	496	214	177	68	87	52	55	5	5	5000000	26921	7
8	Sulmierzyce B. l.	976	434	199	171	48	63	32	24	4	1	2402645	14525	8
9	Swarzędz B. l.	388	180	76	45	18	34	21	12	1	1	1410969	16128	9
180	Szamotuły B. l.	2279	615	461	382	224	234	162	148	40	13	10180000	39007	180
1	Szubin B. l.	1132	479	230	187	77	70	36	37	15	1	1000000	18489	1
2	Szwarcenowo B. l.	235	67	38	40	20	30	21	14	4	1	1500000	329891	2
3	Śliwice B.	2330	642	699	533	191	150	66	37	8	4	1061620	12211	3
4	Śmigiel B. l.	3862	1424	755	638	291	334	218	168	33	1	8000000	21076	4
5	Śrem B. l.	5441	465	567	1123	1834	626	327	412	75	12	2092000	19762	5
6	Śrem B. roln.-handl.	115	51	12	19	20	6	3	4	—	—	150000	6729	6
7	Środa B. l.	8852	100	450	880	1500	2740	2668	450	40	24	2040000	23799	7
8	Świecie B. l.	1628	584	371	310	126	111	62	51	8	5	2850000	19112	8
9	Tarnowo B. l.*)	578	384	70	97	14	10	3	—	—	—	115093	3323	9
190	Tarn. Góry B. l.	—	—	—	—	—	—	—	—	—	—	—	—	190
1	Tczew B. l.	2325	123	316	217	85	384	378	562	193	67	10680940	34732	1
2	Terespockie B. l.	203	18	11	39	35	31	18	51	—	—	318665	10619	2
3	Trzcemeszno B. l.	2053	940	491	203	142	131	66	61	15	4	2645974	18024	3
4	Tuchola B. l.	3261	1106	675	697	277	252	104	109	29	12	10385880	21769	4
5	Ujście B. l.	468	200	140	79	19	15	8	4	3	—	1000000	7295	5
6	Wąbrzeźno B. l.	2415	738	384	565	222	201	100	118	77	10	2744688	36138	6
7	Wągrówiec B. l.	2101	705	390	362	191	201	110	105	29	8	2528125	29682	7
8	Wejherowo B. kaszub.	3730	1043	890	1013	382	199	89	85	26	3	2000000	13151	8
9	Wiele B. l.	1417	747	288	173	92	62	32	15	5	3	1500000	15019	9
200	Wieleń B. l.	2236	967	589	321	121	132	51	39	14	2	3522000	12567	200
1	Wielichowo B. l.	1091	483	245	141	82	80	24	29	6	1	1028729	14288	1
2	Więcbork B. l.	723	253	118	126	75	67	32	44	8	—	772296	23481	2
3	Witkowo B. l.	2531	972	476	404	209	214	101	100	46	9	8000000	38045	3
4	Wolsztyn B. l.	1332	569	329	217	71	78	41	22	5	—	400000	10396	4
5	Wronki B. l.	1781	248	497	386	227	179	115	96	20	13	5631717	39884	5
6	Września B. poz.	3051	1074	677	548	234	235	128	113	38	4	3500000	21803	6
7	Wyrzysk B. l.	1589	507	395	377	123	93	41	37	14	2	1675220	16183	7
8	Zaniemyśl B. l.	1760	676	368	310	126	130	64	60	26	—	900000	20969	8
9	Zbąszyń B. l.	2197	753	496	441	186	196	66	49	6	4	—	11317	9
210	Zblewo B. l.	826	315	140	371	—	—	—	—	—	—	—	32308	210
1	Żerków B. l.	2023	252	172	305	316	460	205	290	20	3	1304513	23735	1
2	Żnin B. kred.	1191	310	184	216	128	130	81	74	45	23	16039150	95032	2
3	Żnin B. l.	3124	1022	596	572	269	274	169	149	59	14	5000000	33964	3
214	Żukowo B. l.	402	120	95	94	60	18	10	5	—	—	505000	11776	214
	Razem	358043	108566	67584	63452	35738	35083	25150	15564	5599	1307		27451	
			=30,32 %	=18,88 %	=17,72 %	=9,99 %	=9,80 %	=7,02 %	=4,35 %	=1,56 %	=0,36 %			

I. Bb. Wysokość pożyczek i liczba weksli w Spółdzielniach kredytowych.

Montant des prêts et nombre de billets dans les associations de crédit.

Nr	Spółdzielnia. Association.	Wysokość pożyczki dozwolona przez Walne Zebranie. Montant du prêt accordé per l'Assemblée plénière. #	Najwyższa pożyczka. Le prêt le plus haut. #	Liczba weksli w portfelu. Nombre de billets.		Nr.	Spółdzielnia. Association.	Wysokość pożyczki dozwolona przez Walne Zebranie. Montant du prêt accordé per l'Assemblée plénière. #	Najwyższa pożyczka. Le prêt le plus haut. #	Liczba weksli w portfelu. Nombre de billets.	
				Sola-weksle.	Prima-weksle.					Sola-weksle.	Prima-weksle.
	1	2	3	4	5		1	2	3	4	5
1	Barcin B. l.	5000000	500000	74	—	56	Jeżewo B. l.	1500000	500000	38	—
2	Bnin B. l.	1000000	500000	81	12	7	Jutrosin B. l.	500000	190000	42	—
3	Borek B. l.	3000000	200000	216	—	8	Kamieniec B. Kól. wł.	200000	50000	20	—
4	Borzyszkowy B. l. ^{*)}	500000	100000	29	—	9	Kartuzy B. l.	200000	114000	24	—
5	Brenno B. l.	2000000	200000	30	—	60	Katowice B. l.	20000	20000	369	14
6	Brodnica B. poż.	2000000	2000000	102	7	1	Kcynia B. l.	500000	500000	23	35
7	Brusy B. l.	12000000	2500000	214	—	2	Kępno B. kup.	1500000	11159170	36	4
8	Buk B. l.	200000	200000	175	7	3	Kępno B. l.	5000000	300000	488	4
9	Bukówiec (leszcz.) B. l.	1000000	600000	91	—	4	Kielno B. l.	25000	125000	31	—
10	Bukówiec (now.) B. l.	1000000	50000	28	—	5	Kielpin B. l.	50000	40000	29	—
1	Bydgoszcz B. l.	5000000	5000000	38	33	6	Kłecko B. l.	1000000	400000	15	51
2	Bydgoszcz B. przem.	500000	500000	10	11	7	Kobylin B. l.	1000000	200000	140	—
3	Bytyń B. l. ¹⁾	—	—	—	—	8	Komórk B. l.	500000	300000	27	—
4	Chełmce B. l.	100000	200000	13	—	9	Koronowo B. kred.	1000000	5468800	61	6
5	Chełmno B. Chełm.	3000000	500000	161	24	70	Koronowo B. l.	1000000	400000	264	21
6	Chełmno B. l.	300000	260000	64	32	1	Kostrzyn B. l.	—	—	—	—
7	Chełmża B. l.	3000000	3000	301	—	2	Kościan B. kup. przem.	1000000	100000	19	—
8	Chmielno B. l.	100000	70000	66	—	3	Kościan B. l.	20000000	2000000	234	—
9	Chodzież B. Nadn.	1000000	500000	25	—	4	Kościerzyna B. l.	5000000	150000	98	97
20	Chojnice Bankv.	1000000	500000	45	20	5	Kórnik B. l.	500000	300000	57	—
1	Chrzypsko B. l.	200000	100000	25	—	6	Kowalewo B. l.	5000000	1200000	—	—
2	Chwałkowo B. l.	200000	200000	57	—	7	Koźmin B. Koźm.	5000000	300000	208	—
3	Czarnków B. l.	1000000	300000	29	60	8	Krobia B. l.	2000000	450000	180	24
4	Czempiń B. l.	2000000	500000	86	—	9	Krotoszyn B. kup.	5000000	3000000	78	14
5	Czerniejewo B. l.	100000	50000	43	—	80	Krotoszyn B. l.	10000000	600000	129	—
6	Czersk B. l.	1000000	3303000	88	—	1	Król. Huta B. l.	100000	375000	190	7
7	Dakowy Mokre B. f.	100000	100000	30	—	2	Kruszwica B. l.	600000	600000	103	31
8	Dobrzyca B. l.	200000	195000	43	—	3	Krzywiń B. l.	1000000	300000	136	6
9	Dolsk B. l.	1000000	600000	94	19	4	Książ B. l.	100000	100000	64	—
30	Droszew B. l.	500000	100000	29	—	5	Książ K. poż. i oszcz.	200000	50000	24	16
1	Drzycim B. l.	1000000	100000	105	—	6	Kwilcz B. l.	100000	70000	—	14
2	Dubin B. l.	100000	100000	21	—	7	Leszno B. kred.	—	55000	9	—
3	Duszniki B. l.	20000	20000	8	—	8	Leszno B. l.	3000000	300000	255	—
4	Działdowo B. l.	1000000	300000	30	46	9	Lidzbark B. l. ²⁾	—	—	—	—
5	Gąsawa B. l.	—	500000	18	—	90	Lipinki B. l.	1000000	200000	50	3
6	Gębice B. l.	500000	200000	149	70	1	Lipusz B. l.	800000	—	80	—
7	Gniew B. l.	80000	150000	75	—	2	Lisewo B. l.	500000	500000	115	304
8	Gniewkowo B. l.	1500000	400000	162	9	3	Lubasz B. l.	100000	50000	78	—
9	Gnieszno B. poż.	2000000	1420000	396	325	4	Lubawa B. l.	10000000	3400000	423	—
40	Gnieszno B. kred.	1000000	450000	166	179	5	Lubichowo B. l.	300000	100000	74	—
1	Golejewo B. l.	100000	100000	85	—	6	Lubiewo B. l.	1500000	—	100	—
2	Golina B. l.	300000	300000	79	—	7	Lubliniec B. l.	—	—	114	—
3	Golub B. l.	100000	100000	37	—	8	Lwówek B. l.	500000	200000	70	16
4	Gołańcz B. l.	1000000	1000000	69	—	9	Łabiszyn B. l.	—	80000	122	—
5	Gostyczyn B. l.	600000	600000	54	—	100	Łasin B. l.	200000	200000	49	—
6	Gostyń B. poż.	1000000	1000000	740	17	1	Łakocin B. l.	—	—	—	—
7	Górzno B.	200000	80000	106	—	2	Łęg B. l.	500000	410000	110	—
8	Grabów B. l.	400000	50000	65	—	3	Łobżenica B. l.	2000000	1000000	45	27
9	Grodzisk B. l.	300000	300000	—	112	4	Margonin B. l.	—	200000	39	—
50	Gruczno B. l.	500000	200000	54	—	5	Mchy B. l.	500000	300000	67	—
1	Grudziądz B.	1000000	1000000	58	44	6	Michorzewo B. l.	100000	100000	21	—
2	Inowrocław B. l.	1500000	1500000	496	188	7	Miejska Górka B. l.	800000	200000	232	—
3	Janówek B. l.	1000000	500000	90	27	8	Mieszków B. l.	—	200000	70	—
4	Jaraczew B. l.	20000	400000	46	7	9	Mieścisko B. l.	1000000	300000	34	4
5	Jarocin K. poż. i oszcz.	500000	1500000	260	—	110	Międzychód B. l.	500000	500000	—	120

*) 1921 rok. 1) obecnie Kaźmierz. 2) fuzja z B. poż w Brodnicy.

I. Bb. Wysokość pożyczek i liczba weksli w Spółdzielniach kredytowych.

Montant des prêts et nombre de billets dans les associations de crédit.

Nr.	Spółdzielnia. Association.	Wysokość pożyczki dozwolona przez Walne Zebranie. Montant du prêt accordé par l'Assemblée plénière.	Najwyższa pożyczka. Le prêt le plus haut.	Liczba weksli w portfelu. Nombre de billets.		Nr.	Spółdzielnia. Association.	Wysokość pożyczki dozwolona przez Walne Zebranie. Montant du prêt accordé par l'Assemblée plénière.	Najwyższa pożyczka. Le prêt le plus haut.	Liczba weksli w portfelu. Nombre de billets.	
				Sola-weksle.	Prima-weksle.					Sola-weksle.	Prima-weksle.
	1	2	3	4	5		1	2	3	4	5
111	Mikstat B. l.	2000000	2000000	245	—	163	Siemianowice B. l.	150000	—	—	—
2	Miłosław B. l.	20000000	10000000	45	66	4	Siemoń B. l.	300000	300000	16	—
3	Mogilno B. l.	5000000	5000000	—	145	5	Sierakowice B. l.	5000000	500000	98	—
4	Mosina B. l.	5000000	5000000	25	—	6	Sieraków B. l.	5000000	2500000	52	—
5	Mrocza B. l.	10000000	2000000	—	—	7	Skalmierzyce B. l.	2000000	1000000	27	—
6	Mur. Goślina B. l.	5000000	500000	28	—	8	Skoki B. l.	10000000	800000	60	5
7	Nakło B. l.	5000000	2000000	80	24	9	Skórcz B. l.	10000000	4000000	82	—
8	Nekla B. l.*)	50000	30000	14	—	170	Staniszewo B. l.	1000000	150000	16	—
9	Nowe B.	5000000	1000000	37	—	1	Starogard B. l.	20000000	10000000	218	7
120	Nowemiasto B. l.	10000000	2000000	142	6	2	Stary Tomyśl K. o. i p.	2000000	624000	—	—
1	Oborniki B. l.	5000000	1000000	33	38	3	Stęszew B. l.	3000000	1000000	127	—
2	Obra B. l.	20000000	1000000	14	—	4	Stężyca B. l.	—	—	—	—
3	Odolanów B. l.	5000000	1000000	41	—	5	Strzałkowo B. l.	20000000	9000000	58	3
4	Odolanów K. poż.	—	—	—	—	6	Strzelno B. l.	100000000	5000000	55	86
5	Ołobok B. l.	8000000	1600000	27	—	7	Sulmierzyce B. l.	4000000	953000	43	—
6	Opalenica B. l.	5000000	1000000	69	22	8	Swarzędz B. l.	3000000	2747000	23	6
7	Osieczna B. l.	10000000	2000000	89	—	9	Szamatuly B. l.	30000000	6000000	115	66
8	Osiek B. l.	2000000	1000000	103	—	180	Szubin B. l.	10000000	2000000	44	—
9	Ostroróg B. l.	10000000	500000	13	9	1	Szwarcenowo B. l.	—	1100000	39	—
130	Ostrów B. kup.	100000000	56232976	72	13	2	Śliwice B.	10000000	1500000	146	—
1	Ostrów K. poż.	50000000	8000000	265	57	3	Śmigiel B. l.	25000000	10000000	153	—
2	Ostrzeszów B. l.	10000000	2000000	189	—	4	Śrem B. l.	3000000	3000000	188	172
3	Otorowo B. l.	1000000	1000000	107	—	5	Śrem B. roln.-handl.	—	—	—	—
4	Pakość B. l.	5000000	5000000	78	—	6	Środa B. l.	50000000	50000000	225	48
5	Pelplin B. l.	5000000	4000000	—	—	7	Świecie B. l.	10000000	2000000	—	16
6	Pepowo B. l.	2000000	2000000	20	—	8	Tarnowo B. l.*)	1000000	300000	14	—
7	Piaski B. l.	5000000	1000000	74	—	9	Tarn. Góry B. l.	—	—	—	—
8	Pleszew B. kup.	1000000	1000000	20	50	190	Tezew B. l.	—	8000000	20	148
9	Pleszew B. poż.	50000000	10226441	295	78	1	Terespotockie B. l.	1000000	500000	—	—
140	Pniewy B. kred.	100000000	20000000	109	98	2	Trzemeszno B. l.	2000000	1500000	—	—
1	Pobiedziska B. l.*)	500000	500000	41	—	3	Tuchola B. l.	50000000	3000000	597	31
2	Pogorzela B. l.	5000000	2500000	126	—	4	Ujście B. l.	200000	500000	9	—
3	Poniec B. l.	50000000	2000000	44	—	5	Wąbrzeźno B. l.	5000000	3000000	19	96
4	Poznań B. l.	3000000	3000000	177	177	6	Wągrówiec B. l.	5000000	3500000	200	150
5	Poznań B. poż.	10000000	8000000	—	189	7	Wejherowo B. kaszub.	5000000	3000000	86	18
6	Poznań B. wielk.	10000000	4850000	49	8	8	Wiele B. l.	10000000	2000000	55	—
7	Poznań B. wz. pom.	10000000	500000	240	—	9	Wieleń B. l.	15000000	2700000	132	—
8	Przemęt B. l.	50000000	500000	24	—	200	Wielichowo B. l.	10000000	2000000	42	—
9	Pszczyna B. l.	50000000	1000000	430	—	1	Wielichowo B. Ul.	10000000	5000000	26	—
150	Puck B. Puck.	3000000	2000000	40	—	2	Wiechork B. l.	7000000	3847852	—	76
1	Radzyn B. l.	1000000	1000000	44	—	3	Witkowo B. l.	10000000	3000000	158	150
2	Raszków B. l.	1000000	1000000	108	—	4	Wolsztyn B. l.	2000000	700000	93	—
3	Rawicz B. l.	6000000	3850000	104	4	5	Wronki B. l.	25000000	8000000	89	24
4	Rogowo B. l.	10000000	1500000	69	20	6	Września B. poż.	100000000	16500000	196	8
5	Rogoźno B. l.	3000000	3000000	137	—	7	Wyrzysk B. l.	2000000	2000000	47	24
6	Rozdrażewo B. l.	—	—	—	—	8	Zaniemyśl B. l.	5000000	1000000	84	—
7	Ruda B. l. ¹⁾	500000	231000	315	—	9	Zbąszyń B. l.	2000000	2000000	182	14
8	Rusko B. l.	1000000	750000	7	—	210	Zblewo B. l.	—	3000000	—	—
9	Rybnik B. l.	100000000	510000	547	—	1	Żerków B. l.	5000000	5000000	81	—
160	Sępólno B. l.	3000000	2000000	33	2	2	Żnin B. kred.	100000000	7000000	156	105
1	Siedlec B. l.*)	—	—	—	—	3	Żnin B. l.	20000000	20000000	107	54
2	Siemianice B. l.*)	100000	50000	4	—	4	Żukowo B. l.	3000000	500000	7	—

*) 1921 rok.

1) w likwid.

II. Obrachunek zysków i strat.

Compte des bénéfiques et des pertes.

Nr.	Spółdzielnia. Association.	Przychód. Recette.				Rozchód. Dépense.				Czysty zysk. Bénéfi- ces nets.	Straty. Pertes.	Podział czystego zysku: Distribution des bénéfiques nets:				Nr.
		Procenty. Intérêts.	Koszty admini- stracyjne Frais de l'admini- stration	Inne. Autres.	Ogółem. Tout ensemble.	Procenty. Intérêts.	Koszty admini- stracyjne. Frais de l'admini- stration.	Inne. Autres.	Ogółem. Tout ensemble.			Ni dywidende. Pour le dividende.	Na fundusze rezer- wowe. Pour les réserves.	Różne. Pour divers.		
1	2	3	4	5	6	7	8	9	10	11	12	13	14			
I. Spółdzielnie kredytowe. Associations de crédit.																
1	Barcin B. I.	2813659	299464	45400	3158523	655879	2111365	2768	2770012	388511	—	10404	88851	289256	1	
2	Bnin B. I.	2334360	104234	—	2438594	985675	1310388	—	2296063	142531	—	29095	13436	100000	2	
3	Borek B. I.	6556924	11975	—	6568899	2872515	3233649	—	6106164	462735	—	46247	306488	110000	3	
4	Borzyszkowy B. I. ^{*)}	114023	1221	294436	409680	99403	115485	9870	224758	184922	—	3715	141207	40000	4	
5	Brenno B. I.	1682726	12804	—	1695530	909698	520901	—	1430599	264931	—	9532	255399	—	5	
6	Brodnica B. poż.	22190137	33999068	16961575	73150780	15913606	30672509	3310008	49896123	23254657	—	599170	22155487	500000	6	
7	Brusy B. I.	13927975	5770165	—	19698140	7369563	10614210	—	17983773	1714367	—	58218	1656149	—	7	
8	Buk B. I.	2525946	535853	—	3061799	980124	1870295	—	2850419	211380	—	12923	98457	100000	8	
9	Bukowiec (oszcz.) B. I.	2668785	6645	—	2675430	1285290	908456	—	2193746	481684	—	8891	382793	90000	9	
10	Bukowiec (now.) B. I.	351950	365292	—	717242	171323	198074	—	369397	347845	—	6704	241141	100000	10	
1	Bydgoszcz B. I.	19295546	44099011	—	63394557	11265135	40971409	—	52236544	11158013	—	1945220	1150000	8062793	1	
2	Bydgoszcz B. przem.	16128054	832231	—	16960285	4513029	7999722	—	12512751	4447534	—	197064	750000	3500470	2	
3	Bytyń B. I. ¹⁾	—	—	—	—	—	—	—	—	—	—	—	—	—	3	
4	Chełmec B. I.	368279	5492	—	373771	211702	143254	—	354956	18815	—	3380	10435	5000	4	
5	Chełmno B. Chełm.	13754018	57572	796315	14607905	4225486	8899701	—	13125187	1482718	—	119502	931220	431996	5	
6	Chełmno B. I.	1562513	1768951	646175	3977639	840564	1589949	—	2430513	1547126	—	11625	76175	1459326	6	
7	Chełmża B. I.	9255701	5243198	29681159	44180058	4752574	9652441	24437454	38842469	5337589	—	144260	4093329	1100000	7	
8	Chmielno B. I.	1930164	158885	93900	2182949	664815	1425327	8093	2098235	84714	—	3586	81128	—	8	
9	Chodzież B. Nadn.	10345232	—	—	10345232	4573824	3946557	25591	8545972	1799260	—	5252	277397	1516611	9	
20	Choinice Bankv.	26313202	813010	11254	27137466	7279638	11363106	424784	19067528	8069938	—	304591	4880469	2884878	20	
1	Chrzypsko B. I.	1025828	6925	—	1032753	517685	154904	—	672589	360164	—	7277	242887	110000	1	
2	Chwałkowo B. I.	1876925	225435	—	2102360	815236	1262851	—	2078087	24273	—	4870	19403	—	2	
3	Czarnków B. I.	9444229	368667	29229239	39042135	3011398	4665775	26344024	34021197	5020938	—	113640	4857298	50000	3	
4	Czempiń B. I.	4320061	—	1273795	5593856	2009723	2288373	—	4298096	1295760	—	36794	298966	960000	4	
5	Czerniejewo B. I.	1156538	3887	—	1160425	165471	241876	—	407347	753078	—	31715	621363	100000	5	
6	Czersk B. I.	3538324	710611	—	4248935	1286666	1798928	—	3085594	1163341	—	34005	1129336	—	6	
7	Dakowy Mokre B. I.	670853	5186	—	676039	311714	335273	—	646987	29052	—	5518	23534	—	7	
8	Dobrzyca B. I.	1076735	112098	11875	1200708	497076	634094	15014	1146184	54524	—	10044	34480	10000	8	
9	Dolsk B. I.	2417787	278447	—	2696234	1327648	1187628	—	2515276	180958	—	123368	57590	—	9	
30	Droszew B. I.	1233403	49324	—	1282727	705042	440845	—	1145887	136840	—	7535	119305	10000	30	
1	Drzycim B. I.	988239	34	—	988273	516919	463876	—	980795	7478	—	—	7478	—	1	
2	Dubin B. I.	738310	65497	—	803807	441722	191217	—	632939	170868	—	8436	42432	120000	2	
3	Duszniki B. I.	66161	21564	12669	100394	38600	58008	—	96608	3786	—	266	3520	—	3	
4	Działdowo B. I.	8412622	384983	153800	8951405	4193275	2710375	137689	7041339	1910066	—	47537	429184	1433345	4	
5	Gąsawa B. I.	271200	—	—	271200	107999	113500	—	221499	49701	—	4432	20269	25000	5	
6	Gębice B. I.	3697725	82130	—	3779855	1460706	2115827	—	3576533	203322	—	12162	141160	50000	6	
7	Gniew B. I.	3484203	225075	—	3709278	1225820	2094675	—	3320495	388783	—	21802	96981	270000	7	
8	Gniewkowo B. I.	4161230	27637	—	4188867	1034296	2147678	—	3181974	1006893	—	48135	508758	450000	8	
9	Gnieszno B. poż.	44298857	1306734	414553490	460159081	14888087	19753696	412884747	447526530	12632551	—	1781904	7648391	3202256	9	
40	Gnieszno B. kred.	15968043	—	—	15968043	4197968	8067633	969348	13234949	2733094	—	302970	1830124	600000	40	
1	Golejewo B. I.	2043828	463294	—	2507122	1235726	1216465	—	2452191	54931	—	38485	5927	10519	1	
2	Golina B. I.	2597125	84181	—	2681306	1146682	1082525	—	2229207	452099	—	10661	241438	200000	2	
3	Golub B. I.	1321889	32170	—	1354060	309386	577584	—	886970	467090	—	13110	351640	102340	3	
4	Golańcz B. I.	18502682	278624	1502233	20283539	6774757	8187410	367468	15329635	4953904	—	341492	1349253	3263159	4	
5	Gostyczyn B. I.	814390	19339	—	833729	488220	317338	—	805558	28171	—	2914	25257	—	5	
6	Gostyń B. poż.	26051969	3168433	—	29220402	12129585	14187121	—	26316706	2903696	—	208866	1334830	1360000	6	
7	Gościeszyn B. Ul.	698632	3218	—	701850	333594	254407	—	588001	113849	—	3989	89860	20000	7	
8	Górzno B.	825307	133229	—	958536	365033	260031	—	625064	333472	—	6447	327025	—	8	
9	Grabów B. I.	1076086	2414	245	1078745	474495	311703	—	786198	292547	—	8496	169051	115000	9	
50	Grodzisk B. I.	2535050	169351	31012	2735413	1063861	921188	99280	2084329	651084	—	45004	329445	276635	50	
1	Gruczno B. I.	698316	256	—	698571	301828	196442	—	498270	200301	—	1180	32121	167000	1	
2	Grudziądz B.	3663146	3176740	—	6839886	1676029	4520933	—	6196962	642924	—	16100	296824	330000	2	

*) 1921 rok.

1) obecnie Kaźmierz.

II. Obrachunek zysków i strat.

Compte des bénéfices et des pertes.

Nr.	Spółdzielnia. Association.	Przychód. Recette.				Rozchód. Dépense.				Czysty zysk. Bénéfices nets.	Straty. Pertes.	Podział czystego zysku: Distribution des bénéfices nets:				
		Procenty. Intérêts.	Koszty administra- cyjne. Frais de l'admini- stration.	Inne. Autres.	Ogółem Tout ensemble.	Procenty. Intérêts.	Koszty admini- stracyjne. Frais de l'admini- stration.	Inne. Autres.	Ogółem. Tout ensemble.			Na dywidendę. Pour le dividende	Na fundusze rezer- wowe. Pour les réserves.	Różne Pour divers.		
															12	13
1	2	3	4	5	6	7	8	9	10	11	12	13	14			
53	Inowrocław B. I.	104105454	—	36903504	141008958	37312848	63097685	3308474	103719007	37289951	—	9321093	14722488	13246370		
4	Janówiec B. I.	17497996	2555781	—	20023777	14769566	3875771	—	18645337	1378440	—	108432	1270008	—		
5	Jaraczew B. I.	1692777	1179993	59385	2932155	598010	1487640	38070	2123720	808435	—	15624	495611	297200		
6	Jarocin K. poż. i oszcz.	10122904	1067685	—	11190589	4056762	5049852	—	9106614	2083975	—	36597	1707378	340000		
7	Jeżewo B. I.	2539545	865	—	2540410	1379952	843722	—	2223674	316736	—	2182	314554	—		
8	Jutrosin B. I.	3651736	38061	—	3689797	1642644	924016	—	2566660	1123137	—	13605	899532	210000		
9	Kamieniec B. Kól. wł.	920719	7877	—	928596	325445	425630	—	751075	177521	—	19253	18268	140000		
60	Kartuzy B. I.	850052	271936	28500	1150488	302261	842780	—	1145041	5447	—	1547	3900	—		
1	Katowice B. I.	4954468	50183	62666	5067317	365335	2392587	43029	2800951	2266366	—	13655	2252711	—		
2	Kcynia B. I.	4681646	647233	—	5328879	1453657	1377358	—	2831015	2497864	—	37407	1460457	1000000		
3	Kępno B. kup.	15744294	221689	27250	15993233	4493733	8782528	153898	13430159	2563074	—	15518	2097556	450000		
4	Kępno B. I.	23984699	10537459	2927953	37450111	11858036	16443958	1328274	29630268	7819843	—	394270	5215111	2210462		
5	Kielno B. I.	228950	272832	—	501782	117362	267146	—	384508	117274	—	1620	35654	80000		
6	Kielpin B. I.	219834	9795	—	229629	146778	57784	—	204562	25067	—	330	14737	10000		
7	Klęcko B. I.	708865	163439	—	872304	466141	312671	—	778812	93492	—	19254	74238	—		
8	Kobylin B. I.	6028011	42409	965047	7035467	2498952	3250445	—	5749397	1286070	—	44388	1241682	—		
9	Komórsk B. I.	1149052	103778	—	1252830	631885	512398	—	1144283	108547	—	920	63817	43810		
70	Koronowo B. kred.	10217803	1248994	3450	11470247	3855569	4937140	120891	8913600	2556647	—	82898	1068796	1404953		
1	Koronowo B. I.	15647797	3140830	195839	18984466	2755176	8872483	208706	11836365	7148101	—	34301	6286580	827220		
2	Kostrzyn B. I.	—	—	—	—	—	—	—	—	—	—	—	—	—		
3	Kościan B. kup. przem.	1974358	1161014	—	3135372	1161952	1645538	—	2807490	327882	—	5666	120974	201242		
4	Kościan B. I.	50895452	591702	5702664	57189818	21750975	24297356	166970	46215301	10974517	—	1231440	2729750	7013327		
5	Kościerzyna B. I.	7110264	1626233	578051	14474548	2089474	5962598	5319506	13371578	1102970	—	8394	868576	226000		
6	Kórnik B. I.	1263858	9260	—	1273118	675313	531402	—	1206715	66403	—	4441	61962	—		
7	Kowalewo B. I.	7454910	—	2919635	10374545	2858075	4450985	—	7309060	3065485	—	51450	873015	2141020		
8	Koźmin B. Koźm.	11438250	86298	—	11524548	4203170	7124149	—	11327319	197229	—	68696	61098	67435		
9	Krobia B. I.	7125472	—	—	7125472	5085432	1295563	48682	6429677	695795	—	53823	531972	110000		
80	Krotoszyn B. kup.	41652632	23647	—	41676279	17787319	17991647	156932	35935898	5740381	—	72764	1684693	3982924		
1	Krotoszyn B. I.	12240603	490619	879265	13610487	4447701	8546902	46314	13040917	569570	—	83328	109929	376313		
2	Król. Huta B. I.	2749142	2079171	8208	4836521	1712311	2264345	30567	4007223	829298	—	45965	782467	866		
3	Kruszwica B. I.	7766189	673625	87540	8527354	2170070	4369279	32941	6572290	1955064	—	20437	302227	1632400		
4	Krzywiń B. I.	4919299	346403	—	5265702	1849770	1807077	—	3656847	1608855	—	245940	1056060	306855		
5	Książ B. I.	1312172	42006	—	1354178	537954	359139	—	897093	457085	—	13944	443141	—		
6	Książ K. poż. i oszcz.	1093631	—	301876	1395507	658426	354294	—	1012720	382787	—	28369	174418	180000		
7	Kwilcz B. I.	859465	211	—	859676	505087	61208	—	566295	293381	—	3785	39338	250258		
8	Leszno B. kred.	413221	48880	—	462101	140271	252714	—	392985	69116	—	7476	61640	—		
9	Leszno B. I.	6690078	187407	—	6877485	2000225	2531644	—	4531869	2345616	—	50515	1095101	1200000		
90	Lidzbark B. I.*)	—	—	—	—	—	—	—	—	—	—	—	—	—		
1	Lipinki B. I.	1794894	76449	—	1871343	655705	402673	—	1058378	812965	—	5994	159066	647905		
2	Lipusz B. I.	2181287	111550	117204	2410041	870037	798385	389662	2058084	351957	—	3849	80608	267500		
3	Lisewo B. I.	2032922	332486	27000	2392408	1029140	323937	44609	1397686	994722	—	15410	979312	—		
4	Lubasz B. I.	2197460	29846	95150	2322456	830719	1419777	13310	2263806	58650	—	9832	18818	30000		
5	Lubawa B. I.	30579256	29655	—	30608911	7155045	9296888	—	16451933	14156978	—	97304	11767762	2291912		
6	Lubichowo B. I.	1182611	780791	—	1963402	734191	945410	—	1679601	283801	—	7656	51145	225000		
7	Lubiewo B. I.	2077757	164663	1542176	3784596	996541	1242732	97985	2337258	1447338	—	13650	675127	758561		
8	Lubliniec B. I.	729370	15950	—	745320	148633	240195	—	388828	356492	—	—	985	355507		
9	Lwówek B. I.	2594028	114836	—	2708864	1238250	1340374	—	2578624	130240	—	10425	119815	—		
100	Łabiszyn B. I.	1343890	172016	—	1515906	484525	974276	—	1458801	57105	—	9636	47469	—		
1	Łasin B. I.	2534153	283348	206000	3023501	1251720	1150907	161440	2564067	459434	—	—	96434	363000		
2	Łakocin B. I.	92991	—	—	92991	2753	54450	—	57203	35788	—	1564	3600	30624		
3	Łęg B. I.	4096360	100000	11802	4208162	2077662	1350467	100000	3528129	680033	—	7073	21594	651366		
4	Łobżenica B. I.	17184567	93318	183373	17461258	5810957	7982577	—	13793534	3667724	—	88700	1439902	2139122		
5	Margonin B. I.	1935500	1158369	—	3093869	1323237	1205838	—	2529075	564794	—	27165	277629	260000		
6	Mchy B. I.	2354617	709125	20967	3084709	936531	1766252	64599	2767382	317327	—	15336	251991	50000		
7	Michorzewo B. I.	624868	402	—	625270	287364	110762	—	398126	227144	—	3494	88650	135000		

*) fuzja z B. poż. w Brodnicy.

II. Obrachunek zysków i strat.

Compte des bénéfices et des pertes.

Spółdzielnia. Association.	Przychód. Recette.				Rozchód. Dépense.				Czysty zysk. Bénéfices nets.	Straty. Pertes.	Podział czystego zysku: Distribution des bénéfices nets:				Nr.
	Procenty. Intérêts.	Koszty administra- cyjne. Frais de l'admini- stration.	Inne. Autres.	Ogółem. Tout ensemble.	Procenty. Intérêts.	Koszty admini- stracyjne. Frais de l'admini- stration.	Inne. Autres.	Ogółem. Tout ensemble.			Na dywidendę. Pour le dividende.	Na fundusze rezer- wowe. Pour les réserves.	Różne. Divers.		
1	2	3	4	5	6	7	8	9	10	11	12	13	14		
8 Miejska Górka B. I.	4507328	118534	—	4625862	2856071	1646477	—	4502548	123314	—	38710	51036	33568	108	
9 Mieszków B. I.	2240620	31073	—	2271693	834170	967195	—	1801365	470328	—	14687	405641	50000	9	
0 Mieścisko B. I.	1024504	65245	—	1089749	619228	398403	—	1017631	72118	—	21932	21186	29000	110	
1 Miedzichód B. I.	5186910	2326120	—	7513030	1026291	2895001	—	3921292	3591738	—	—	2591738	1000000	1	
2 Mikstat B. I.	3055227	12554	—	3067781	1125096	1687231	—	2812327	255454	—	45128	55326	155000	2	
3 Miłosław B. I.	5461665	222460	—	5684125	2141732	2980136	—	5121868	562257	—	73895	258362	230000	3	
4 Mogilno B. I.	16108476	1003751	—	17112227	5840994	7141846	1305000	14287840	2824387	—	78758	1495629	1250000	4	
5 Mosina B. I.	337063	114631	—	451694	134556	313081	—	447637	4057	—	2057	2000	—	5	
6 Mrocza B. I.	2577481	10098	—	2587579	1300095	409634	—	1709729	877850	—	5470	786382	85998	6	
7 Mur. Goślina B. I.	323624	13471	—	337095	96796	173976	—	270772	66323	—	2207	42116	22000	7	
8 Nakło B. I.*)	557889	3337	—	561226	135822	185758	—	321580	239646	—	5340	204422	29884	8	
9 Nekla B. I.*)	41086	—	2851	43937	23558	2832	—	26390	17547	—	880	1700	14967	9	
0 Nowe B.	418284	17000	—	435284	239322	175297	—	414619	20665	—	—	20665	—	120	
1 Nowemiesto B. I.	8701945	5499889	576324	14778158	5148859	7073532	163447	12385838	2392320	—	200915	1612190	579215	1	
2 Oborniki B. I.	6763931	166839	—	6930770	1720613	4197485	—	5918098	1012672	—	78853	528064	405755	2	
3 Obra B. I.	375539	10269	—	385808	186655	174267	—	360922	24886	—	1444	2839	20603	3	
4 Odolanów B. I.	637100	389205	69	1026374	380577	399523	—	780100	246274	—	7720	42554	196000	4	
5 Odolanów K. póź.	398345	2422	—	400767	141697	46043	—	187740	213027	—	4353	45660	163014	5	
6 Ołobok B. I.	550147	24015	—	574162	369811	114060	—	483871	90291	—	5840	84451	—	6	
7 Opalenica B. I.	1019572	334281	—	1353853	400153	895659	—	1295812	58041	—	5045	52996	—	7	
8 Osieczna B. I.	3856497	493193	—	4349690	1720864	2386112	—	4106976	242714	—	52566	190148	—	8	
9 Osiek B. I.	907775	118345	540	1026660	439136	466719	—	905855	120805	—	5772	85033	30000	9	
0 Ostroróg B. I.	270063	4542	—	274605	120174	114559	—	234733	39872	—	8820	31052	—	130	
1 Ostrów B. kup.	54987670	—	27028503	82016173	24277980	32872141	3146681	60296802	21719371	—	677491	11986270	9055610	1	
2 Ostrów K. póź.	36327385	1559618	1280089	39167092	13104170	15989603	22397	29116170	10050922	—	800000	4030000	5220922	2	
3 Ostrzeszów B. I.	6751951	1390113	1113426	9255490	2507570	3917031	237222	6661823	2593667	—	37872	2014032	541763	3	
4 Otorowo B. I.	1571575	127028	—	1698603	932780	644973	—	1577753	120850	—	4062	116788	—	4	
5 Pakość B. I.	7764211	71641	—	7835852	3470502	3834603	—	7305105	530747	—	63291	287456	180000	5	
6 Pelplin B. I.	35322629	879769	—	36202398	28630599	3961467	—	32592066	3610332	—	6352	3603980	—	6	
7 Pępowo B. I.	907097	77634	—	984731	448439	176976	—	625415	359316	—	2710	224606	132000	7	
8 Piaski B. I.	1758981	360115	—	2119096	733830	941181	—	1675011	444085	—	17387	373879	52819	8	
9 Pleszew B. kup.	2293208	1193086	—	3486294	915202	1448835	—	2364037	1122257	—	22554	849703	250000	9	
0 Pleszew B. póź.	39037996	175479	1063942	40277417	20291734	13698694	2575	33993003	6284414	—	140269	6133495	10650	140	
1 Pniewy B. kred.	7097439	—	—	7097439	679777	5591235	—	6271012	826427	—	67434	758092	901	1	
2 Pobiedziska B. I.*)	401749	6476	731	408956	143831	135293	283	279507	129449	—	1597	38852	89000	2	
3 Pogorzela B. I.	2006627	21713	—	2028340	918707	517206	—	1435913	592427	—	77597	384830	130000	3	
4 Poniec B. I.	4390365	275377	—	4665742	2176179	2210763	—	4386942	278800	—	55278	123522	100000	4	
5 Poznań B. I.	4343706	6089356	—	10433062	3202893	5537049	—	8739942	1693120	—	99195	643925	950000	5	
6 Poznań B. póź.	26052722	1601483	20799965	48454170	6646453	19335717	18243787	44225957	4228213	—	735590	446977	3045646	6	
7 Poznań B. wielkop.	9522844	—	27075514	36598358	2955824	15241658	—	18197482	18400876	—	494750	4062266	13843860	7	
8 Poznań B. wz. p.	3084292	174408	—	3258700	1120366	1838505	—	2958871	299829	—	21578	276901	1350	8	
9 Przemet B. I.	7643633	42300	148100	7834033	4875389	2245694	239600	7360683	473350	—	73044	100000	300306	9	
0 Pszczyzna B. I.	5343848	1482897	25885	6852630	3411574	2697656	64437	6173667	678963	—	60440	367786	250737	150	
1 Puck B. Puck.	1137650	83602	—	1221252	1084329	92861	—	1177190	44062	—	8852	35210	—	1	
2 Radzyn B. I.	527995	293585	—	821580	313165	343855	—	657020	164560	—	4860	47220	112480	2	
3 Raszków B. I.	1394952	1116232	—	2511184	576079	1671589	—	2247668	263516	—	13516	250000	—	3	
4 Rawicz B. I.	7935240	8771779	—	16707019	5056307	10507119	—	15563426	1143593	—	50519	364569	728505	4	
5 Rogowo B. I.	3955608	5155	48640	4009403	1840954	1534437	947	3376338	633065	—	20846	502212	110007	5	
6 Rogoźno B. I.	2275233	739279	—	3014512	1040436	1478375	—	2518811	495701	—	40629	455072	—	6	
7 Rozdrażewo B. I.	—	—	—	—	—	—	—	—	—	—	—	—	—	7	
8 Ruda B. I. ¹⁾	154922	25858	—	180780	111742	52841	—	164583	16197	—	1700	11387	3110	8	
9 Rusko B. I.	272213	12540	—	284753	126289	65640	—	191929	92824	—	1222	11602	80000	9	
0 Rybnik B. I.	1153031	1009812	16310	2179153	333780	1348923	19056	1701759	477394	—	7397	469997	—	160	
1 Sępólno B. I.	2848128	262616	1285151	4395895	856574	2704906	452115	4013595	382300	—	3682	118618	260000	1	
2 Siedlec B. I.*)	157239	14407	45	171691	138246	19032	781	158059	13632	—	4690	4637	4305	2	

*) 1921 roku.

1) W likwidacji.

II. Obrachunek zysków i strat.

Compte des bénéfices et des pertes.

Nr.	Spółdzielnia. Association.	Przychód. Recette.				Rozchód. Dépense.				Czysty zysk. Bénéfices nets.	Straty. Pertes.	Podział czystego zysku: Distribution des bénéfices nets:				Nr.
		Procenty. Intérêts.	Koszty administra- cyjne. Frais de l'admini- stration.	Inne. Autres.	Ogółem. Tout ensemble.	Procenty. Intérêts.	Koszty admini- cyjne. Frais de l'admini- stration.	Inne. Autres.	Ogółem. Tout ensemble.			Na dywidende. Pour le dividende.	Na fundusze rezer- wowe. Pour les reserves.	Różne. Pour divers.		
															2	
		M	M	M	M	M	M	M	M	M	M	M	M	M	M	
163	Siemianice B. l.*)	95080	3093	—	98173	60279	29010	—	89289	8884	—	1116	1775	5993	163	
4	Siemianowice B. l.	798695	23512	—	822207	532523	281333	—	813856	8351	—	—	8351	—	4	
5	Siemoń B. l.	325771	14584	—	340355	299767	120039	—	419806	—	79451	—	—	—	5	
6	Sierakowice B. l.	1495819	150713	111694	1758226	762264	908417	35116	1705797	52429	—	8879	3550	40000	6	
7	Sieraków B. l.	1261429	6785	—	1268214	376524	715494	—	1092018	176196	—	8070	118126	50000	7	
8	Skalmierzyce B. l.	589590	85930	—	675520	238328	424947	—	663275	12245	—	3050	1751	7444	8	
9	Skoki B. l.	2861090	12687	—	2873777	1037191	506801	—	1543992	1329785	—	81510	135551	1112724	9	
170	Skórcz B. l.	1258117	306406	—	1564523	544351	773716	—	1318067	246456	—	1899	233384	11173	170	
1	Staniszewo B. l.	162796	—	—	162796	141348	35515	—	176863	—	14067	—	—	—	1	
2	Starogard B. l.	7989553	4224766	—	12214319	4948283	6448406	—	11396689	817630	—	23370	524260	270000	2	
3	Stary Tomyśl K. o. i p.	861498	23878	—	885376	314984	333193	—	648177	237199	—	4303	157896	75000	3	
4	Stęszew B. l.	1338348	820589	—	2158937	908555	740866	—	1649421	509516	—	9303	300213	200000	4	
5	Stężycza B. l.	—	—	—	—	—	—	—	—	—	—	—	—	—	5	
6	Strzałkowo B. l.	2870102	24526	—	2894628	1675714	929356	—	2605070	289558	—	5039	244519	40000	6	
7	Strzelno B. l.	7357503	92309	—	7449812	2367676	3481238	—	5848914	1600898	—	42732	1458166	100000	7	
8	Sulmierzyce B. l.	1351238	6247	—	1357485	572602	568697	—	1141299	216186	—	22958	110228	83000	8	
9	Swarzędz B. l.	1028328	35761	—	1064089	321724	678435	—	1000159	63930	—	3867	20063	40000	9	
180	Szamotoły B. l.	24921357	148991	291103	25361451	7003711	11436792	305648	18746151	6615300	—	120846	4808479	1685975	180	
1	Szubin B. l.	2341126	2228952	—	4570078	1048982	3252775	—	4301757	268321	—	13060	120471	134790	1	
2	Szwarcenowo B. l.	1303423	—	—	1303423	564810	457258	—	1022068	281355	—	11041	46314	224000	2	
3	Śliwice B.	2232467	581301	—	2813768	935502	1148470	—	2083972	729796	—	29559	122980	577257	3	
4	Śmigiel B. l.	9295739	106691	—	9402430	3156036	3835202	—	6991238	2411192	—	94552	1266640	1050000	4	
5	Śrem B. l.	17398211	—	13808	17412019	4663746	6585574	—	11249320	6162699	—	77006	1485693	4600000	5	
6	Śrem B. roln.-handl.	157183	78162	—	235345	207570	—	—	207570	27775	—	—	2955	24820	6	
7	Środa B. l.	45193072	5248090	700	50441862	22658388	25828104	—	48486492	1955370	—	173515	1275155	506700	7	
8	Świcie B. l.	1899157	1394417	156100	3449674	871689	1946220	96093	2914002	635672	—	21645	179306	334721	8	
9	Tarnowo B. l.*)	90645	15369	769	106783	52990	50005	—	102995	3788	—	1026	2762	—	9	
190	Tarn. Góry B. l.	—	—	—	—	—	—	—	—	—	—	—	—	—	190	
1	Tczew B. l.	32062440	709042	3536534	36308016	14443958	14427638	104212	28976808	7332208	—	—	660791	6671417	1	
2	Terespockie B. l.	321886	6208	—	328094	4380	108775	15948	129103	198991	—	19620	96499	82872	2	
3	Trzemeszno B. l.	6816147	—	—	6816147	2895188	3171954	—	6067142	749005	—	34700	599305	115000	3	
4	Tuchola B. l.	6312258	2493622	3407401	12213281	4120402	3653985	1392600	9166987	3046294	—	50692	1745602	1250000	4	
5	Ujście B. l.	191624	16784	—	208408	112594	77325	—	189919	18489	—	2874	4615	11000	5	
6	Wąbrzeźno B. l.	10742874	7597964	—	18340838	5641920	10087121	—	15729041	2611797	—	7255	718601	1885941	6	
7	Wągrowiec B. l.	5808699	—	736945	6545644	300000	4208641	47436	4556077	1989567	—	45420	716380	1227767	7	
8	Wejherowo B. kaszub.	26094496	—	425781	26520277	10877626	11890748	—	22768374	3751903	—	215194	1750000	1736709	8	
9	Wiele B. l.	1250732	885104	51835	2187671	834839	1047744	175457	2058040	129631	—	—	14550	115081	9	
200	Wieleń B. l.	3812636	103740	—	3916376	1215517	2317817	46030	3579364	337012	—	23844	223168	90000	200	
1	Wielichowo B. l.	1619521	39069	—	1658590	529885	1070674	—	1600559	58031	—	24526	13505	20000	1	
2	Więcbork B. l.	1456127	265350	—	1721477	704229	1016868	—	1721097	380	—	—	380	—	2	
3	Witkowo B. l.	12562243	723934	81000	13367177	4596943	4610933	2689489	11897365	1469812	—	137100	1240712	92000	3	
4	Wolsztyn B. l.	2179256	120831	—	2300087	545929	1453549	—	1999478	300609	—	4952	275657	20000	4	
5	Wronki B. l.	9943516	—	739080	10682596	2190420	1698255	—	3888675	6793921	—	247000	5138421	1408500	5	
6	Września B. poż.	10107587	—	129402	10236989	4185564	3974469	—	8160033	2076956	—	39670	547286	1490000	6	
7	Wyrzysk B. l.	2412829	1559159	—	3971988	1245053	2377779	—	3622832	349156	—	4816	57340	287000	7	
8	Zaniemyśl B. l.	2498145	639728	—	3137873	1296421	1772561	2415	3071397	66476	—	26405	40071	—	8	
9	Zbąszyń B. l.	3963655	68475	8170436	12202566	1544437	2622170	7915177	12081784	120782	—	79860	40922	—	9	
210	Zblewo B. l.	6216223	2190	—	6218413	6192644	10500	—	6203144	15269	—	8958	6311	—	210	
1	Żerków B. l.	4319684	1531434	—	5851118	1965189	2561130	—	4526319	1324799	—	81262	548107	695430	1	
2	Żnin B. kred.	28597894	429638	3850	29031382	7758893	13324986	23768	21107647	7923735	—	637513	5086222	2200000	2	
3	Żnin B. l.	28217924	1179531	360000	29757455	7915373	18152919	—	26068292	3689163	—	542900	2646263	500000	3	
214	Żukowo B. l.	300944	1263	151219	453426	317205	102511	10000	430416	23010	—	2642	20368	—	214	
	Razem	1479236903	211442130	653146819	2343825852	616743553	823269910	517668814	1957682277	386237093	93518	26567293	209118775	150551025		

II. Obrachunek zysków i strat.

Compte des bénéfices et des pertes.

Nr.	Spółdzielnia. Association.	Przychód. Recette.			Rozchód. Dépense.				Czysty zysk. Bénéfices nets.	Straty. Pertes.	Podział czystego zysku: Distribution des bénéfices nets:				W tem zwrot od zakupów. y compris ristournes.	Nr.
		Towary. Marchan- diises.	Koszty administ. Frais de l'administ. Inne. Autres.	Ogółem. Tout ensemble.	Pro- centy. Inté- rêts.	Koszty administra- cyjne. Frais de l'administra- tion.	Inne. Autres.	Ogółem. Tout ensemble.			Na dywidendę. Pour le dividende.	Na funduszé rezer- wowe. Pour les réserves.	Różne. Pour divers.			
1	2	3	4	5	6	7	8	9	10	11	12	13	14	15		
	II. Spółdzielnia rolniczo-handlowa. Associations d'achat et de vente de pro- duits agricoles.	№	№	№	№	№	№	№	№	№	№	№	№	№		
1	Barcin	5142272	—	5142272	479546	4537570	2923200	7940316	—	2798044	—	—	—	—	1	
2	Borek	16493495	—	16493495	163817	6440077	45200	6649094	9844401	—	140186	7439216	2264999	—	2	
3	Brodnica	15176704	—	15176704	717869	8987322	—	9705191	5471513	—	157758	4513755	800000	—	3	
4	Buk	14507734	—	14507734	—	10103198	8793	10111991	5449657	—	2834789	833372	1781496	—	4	
5	Chełmża	34992651	—	34992651	—	16814271	3606530	20420801	14984625	—	77640	7029329	7877656	—	5	
6	Czarnków	9697957	—	9697957	—	5333608	—	5333608	4417593	—	99178	3437340	881075	—	6	
7	Czempin	20918734	—	20918734	—	7170471	—	7170471	14650402	—	2662261	3775965	8212176	3182271	7	
8	Dobrzyca	7468612	—	7468612	—	5313345	—	5313345	2394223	—	33106	1111117	1250000	—	8	
9	Gniezno	36412765	—	36412765	—	18196529	—	18196529	19200549	—	200178	13798101	5202270	—	9	
10	Gostyń	7191008	—	7191008	—	4977361	229451	5206812	2904933	—	99156	2038032	767745	—	10	
1	Grodzisk	24519702	—	24519702	160622	16369878	3896100	20426600	4093102	—	225050	2279326	1588726	—	1	
2	Inowrocław	20556036	—	20556036	—	13242490	644851	13887341	6939152	—	607343	1259126	5072683	2643114	2	
3	Janówiec	46193888	—	46193888	1136058	25518414	—	26654472	19540216	—	237355	515987	18786874	7767726	3	
4	Jaraczew	7093436	—	7093436	56810	2645997	—	2702807	4390629	—	13800	2239032	2137797	—	4	
5	Jarocin	23522724	—	23522724	76912	9716349	—	9793261	13729463	—	87220	13372243	270000	—	5	
6	Jutrosin	13064097	—	13064097	365740	5805527	—	6171267	6892830	—	134906	1501248	5256676	3482325	6	
7	Koronowo	2561681	—	2561681	11250	115586	—	1271255	1301676	—	73820	1077856	150000	—	7	
8	Kostrzyn	34492642	—	34492642	54393	14736719	—	14791112	19806515	—	244631	18049875	1512009	—	8	
9	Kościerzyna	10773760	—	10773760	588589	5649778	—	6238367	4535393	—	2850	1930713	2601830	—	9	
20	Kórnik	8035754	—	8035754	374113	3140463	—	3514576	4521178	—	165458	2096220	2259500	1285444	20	
1	Koźmin	11856532	—	11856532	395548	5749746	—	6145294	5715088	—	86169	2535672	3093247	2415142	1	
2	Krobia	13743086	—	13743086	145121	9558845	3550	9707516	4035570	—	59870	1966935	2008765	—	2	
3	Krotoszyn	13691508	—	13691508	346095	6607721	2000000	8953816	4737692	—	—	1593692	3144000	—	3	
4	Kruszwica	12461843	—	12461843	727977	7378075	358492	8464544	3997341	—	397813	879152	2720376	—	4	
5	Krzywiń	8075448	—	8075448	374613	3940525	551	4315689	3759759	—	16453	2007959	1735347	—	5	
6	Lubasz	5718708	—	5718708	686981	3577577	1355	4265913	1471823	—	142170	648108	681545	—	6	
7	Lubawa	19252428	—	19252428	182640	4436617	4803	4624060	14628368	—	3405863	6188543	5033962	1070000	7	
8	Lwówek	13406451	—	13406451	—	5628877	—	5628877	7926685	—	71199	4463490	3391996	3000000	8	
9	Łasin	14791143	—	14791143	172470	4979483	387394	5539347	14755600	—	64875	2133476	12557249	624650	9	
30	Łobżenica	16131898	—	16131898	183372	6991911	50	7175333	8956565	—	476396	7498261	981908	844921	30	
1	Miódka Górka	8587045	108130	8587045	815703	3490036	387250	4692989	4153158	—	93511	2315000	1744647	863245	1	
2	Mogilno	12352324	—	12352324	—	5265461	2832462	8097923	4524682	—	24050	2922887	1577245	—	2	
3	Nakło	19955236	—	19955236	—	6696201	499623	7195824	12857761	—	14723	7859971	4983067	1921132	3	
4	Nowe Miasto	22030335	—	22030335	547642	8701599	—	9249241	12781094	—	38750	6115199	6627145	—	4	
5	Osieczna	14683265	—	14683265	—	12336564	—	12336564	3404477	—	192004	693789	2518684	830052	5	
6	Ostrów	29314982	—	29314982	356644	20604555	—	20961199	8399843	—	655418	3637864	4106561	—	6	
7	Ostrzeszów	13949650	—	13949650	—	5319360	24442	5343802	9317910	—	66700	4372964	4878246	3525943	7	
8	Pakość	20923715	—	20923715	1028080	9902086	—	10930166	11349790	—	1134853	4372041	5842896	—	8	
9	Pniewy	14957645	—	14957645	288	6712174	—	6712462	8245183	—	167006	5322149	2756028	—	9	
40	Poniec	13266803	—	13266803	—	9872581	—	9872581	6566271	—	2257038	1031623	3277610	—	40	
1	Poznań	33776277	—	33776277	2005739	21630699	13463	23649901	10126376	—	864900	2627852	6633624	—	1	
2	Rawicz	22693244	—	22693244	2412756	15138463	—	17551219	5142025	—	222306	829049	4090670	—	2	
3	Rogoźno	35081961	—	35081961	163444	23305792	719439	24188675	38988941	—	682680	782618	37523643	—	3	
4	Sępólno	9159140	—	9159140	578745	4757515	159995	5496255	3813216	—	14558	3348737	449921	—	4	
5	Sieraków	28067936	—	28067936	—	20336207	110000	20446207	8211702	—	2449533	3377699	2384470	—	5	
6	Skarszewy	5599335	—	5599335	130774	2017787	28154	2176715	3422620	—	158365	653600	2610655	1910655	6	
7	Skoki	6046112	—	6046112	97261	4336323	31516	4465100	1581012	—	34200	850712	696100	—	7	
8	Strzałkowo	52652316	—	52652316	—	45334936	257695	45592631	8386411	—	132708	6030610	2223093	—	8	
9	Strzelno	8003734	—	8003734	—	3856082	62240	3918322	4197150	—	92916	2133306	1970928	—	9	
50	Szamotuły	10756511	—	10756511	777850	4181830	115035	5074715	5681796	—	253842	2280048	3147906	1768900	50	

II. Obrachunek zysków i strat.

Compte des bénéfices et des pertes.

Nr.	Spółdzielnia. Association.	Przychód. Récette.				Rozchód. Dépense.				Czysty zysk. Bénéfices nets.	Straty. Pertes.	Podział czystego zysku: Distribution des bénéfices nets:				W ten zwrot od zakupów. y compris ristournes.	Nr.
		Towary. Marchan- dises.	Koszty administr. Frais de l'administr.	Inne. Autres.	Ogółem. Tout ensemble.	Pro- centy. Inté- rêts.	Koszty administra- cyjne. Frais de l'administra- tion.	Inne. Autres.	Ogółem. Tout ensemble.			Na dywidendę. Pour le dividende.	Na fundusze rezer- wowe. Pour les réserves.	Różne. Pour divers.			
1	2	3	4	5	6	7	8	9	10	11	12	13	14	15			
		<i>M</i>	<i>M</i>	<i>M</i>	<i>M</i>	<i>M</i>	<i>M</i>	<i>M</i>	<i>M</i>	<i>M</i>	<i>M</i>	<i>M</i>	<i>M</i>	<i>M</i>			
51	Szubin	7432991	—	145480	7578471	—	3001634	—	3001634	4576837	—	97437	2752348	1727052	657440	51	
2	Śmigiel	20784219	—	100759	20884978	535558	11277983	317043	12130584	8754394	—	44711	3511643	5198040	—	2	
3	Śrem	24325582	—	17335	24342917	1224497	17338976	527892	19091365	5251552	—	1013175	401772	3836605	—	3	
4	Środa	46685687	—	13334	46699021	—	11945932	58566	12004498	34694523	—	11967	629033	34053523	17023770	4	
5	Świecie	20697325	—	—	20697325	2992568	7385298	6036472	16414338	4282987	—	42849	2278668	1961470	609300	5	
6	Tczew	21342996	—	1227344	22570340	—	6372383	7511300	13883683	8686657	—	11420	2811462	5863775	2610350	6	
7	Toruń	14114789	—	—	14114789	—	7333324	431750	7765074	6349715	—	272000	1569495	4508220	—	7	
8	Trzemeszno	6675397	—	432125	7107522	—	3838737	284848	4123585	2983937	—	66087	2282850	635000	—	8	
9	Tuchola	8573173	—	—	8573173	31719	4326302	409500	4767521	3805652	—	72387	3370665	362600	—	9	
60	Wągrówiec	13961257	—	980948	14942205	—	6157994	154300	6312294	8629911	—	369604	1907908	6352399	3500000	60	
1	Więcbork	7109483	—	—	7109483	—	2489940	76130	2566070	4543413	—	365018	2213968	1964427	—	1	
2	Witkowo	11846599	—	—	11846599	2715	6690742	—	6693457	5153142	—	92076	3750066	1311000	—	2	
3	Wolsztyn	11122678	—	126480	11249158	—	4129879	590038	4719917	6529241	—	570300	1691802	4267139	—	3	
4	Wronki	14390615	—	276043	14666658	—	7323032	15920	7338952	7327706	—	655367	2073743	4598596	3000000	4	
5	Września	27871915	—	—	27871915	463845	13899116	81544	14444505	13427410	—	249660	2111155	11066595	—	5	
6	Żerków	6317181	—	—	6317181	406495	2172127	—	2578622	3738559	—	157525	3250118	330916	—	6	
67	Żnin	52168287	—	2278923	54447210	—	33839112	—	33839112	20608098	—	1157913	18850185	600000	—	67	
	Razem	118522437	144751	53329768	123869656	22077278	628023092	35846937	685947307	555547693	2798044	27617050	235227740	292702903	64536380		

II. Obrachunek zysków i strat.

Compte des bénéfices et des pertes.

Nr.	Spółdzielnia. Association.	Przychód. Récette.			Rozchód. Dépense.				Czysty zysk. Bénéfi- ces nets.	Straty. Pertes.	Podział czystego zysku: Distribution des bénéfices nets:				W tem dywidenda towarowa względnie zwrot od zakupów.	Nr.
		Towary. Marchan- dises.	Koszty admini- str. Frais de l'admini- str.	Inne. Autres.	Ogółem. Tout ensemble.	Pro- centy. Intérêts.	Koszty admini- stracyjne. Frais de l'admini- stration.	Inne. Autres.			Ogółem. Tout ensemble.	Na dywidendę. Pour le dividende.	Na fundusze rezer- wowe Pour les réserves.	Różne. Pour divers.		
1	2	3	4	5	6	7	8	9	10	11	12	13	14	15		
III. Spółdzielnie spożywców.																
Associations des consommateurs.																
1	Bydgoszcz Polonia	62663895	—	—	62663895	2079672	34694934	21597112	58371718	4292177	—	670831	205766	3415580	5810242	1
2	Chelmce Zgoda	1678102	—	458658	2136760	30590	589909	1510063	2130562	6198	—	—	—	6198	—	2
3	Chodzież	3896100	—	5400	3901500	—	2911976	788120	3700096	201404	—	73771	27660	99973	—	3
4	Czarnków	4977260	—	675259	5652519	—	2869552	2809707	5679259	—	26740	—	—	—	—	4
5	Gniezno Gniazdo	9201672	—	75833	9277505	967856	6548785	1156178	8672819	604686	—	62961	60469	481256	454330	5
6	Golina Samopomoc	1408646	—	—	1408646	10707	1139011	26084	1175802	232844	—	5004	200000	27840	—	6
7	Gostyń Zgoda	12208575	—	890424	13098999	653403	9207753	2484010	12345166	753833	—	173250	280583	300000	800000	7
8	Grudziądz	1253646	—	1274542	2528188	—	5986864	973050	6959914	—	4431726	—	—	—	—	8
9	Inowrocław	7069062	—	1334462	8403524	—	5916654	2038605	7955259	448265	—	150690	155575	142000	1200000	9
10	Janówiec	8075098	—	373157	8448255	972820	5964937	1266266	8204023	244232	—	58151	186081	—	—	10
1	Jarocin	5570448	—	96501	5666949	275382	3392544	1632112	5300038	366911	—	—	146765	220146	1200000	1
2	Kartuzy	1739660	—	—	1739660	—	650176	28132	678308	1061352	—	21408	371473	668471	—	2
3	Kępno	3259993	—	—	3259993	167521	1296036	690405	2153962	1106031	—	11686	229159	865186	500000	3
4	Krotoszyn	6806105	—	212452	7018557	—	4362348	2318170	6680518	338039	—	33769	274270	30000	700000	4
5	Król. Huta „Byt”	1535620	—	899	1536519	—	161701	374677	536378	1000141	—	20251	954972	24918	18368	5
6	Kruszwica Piast	2420427	—	203916	2624343	—	1626503	819785	2446288	178055	—	98800	—	79255	800000	6
7	Leszno Zgoda	3434305	—	21146	3455451	—	1804585	3817392	5621977	—	2166526	—	—	—	—	7
8	Lidzbark	3889444	—	180640	4070084	—	1706995	54797	1761792	2308292	—	270000	1480000	558292	150000	8
9	Luboń Spójnia	8904430	—	2618808	11523238	—	8339148	505386	8844534	2678704	—	821874	1256830	600000	—	9
20	Lwówek Zgoda	3102548	—	—	3102548	—	1408362	720416	2128778	973770	—	45351	928419	—	286350	20
1	Mogilno	2290282	—	—	2290282	670151	1068559	400034	2138744	151538	—	13274	118264	20000	—	1
2	Odolanów	2098800	—	93483	2192283	—	1446010	569030	2015040	177243	—	120458	22923	33862	100000	2
3	Osie	1584334	—	229298	1813632	79965	1155922	578274	1814161	—	529	—	—	—	—	3
4	Ostrów	769285	—	—	769285	—	660291	280800	941091	—	171806	—	—	—	—	4
5	Ostrzeszów	1193848	—	—	1193848	—	690439	77975	768414	425434	—	5513	319921	100000	—	5
6	Pakość	3861513	—	—	3861513	—	1808123	1075472	2883595	977918	—	87957	889961	—	705490	6
7	Pelplin	2416474	—	64862	2481336	—	1042502	1178486	2220988	260348	—	33714	200314	26320	—	7
8	Pleszew	—	—	—	—	—	—	—	—	—	—	—	—	—	—	8
9	Poznań Kons. U. Poczł.	4392212	—	535213	4927425	—	2105945	2321262	4427207	500218	—	—	—	500218	—	9
30	Poznań Kons. Urz. Polsk.	29145832	—	11001090	40146922	3365391	25059513	6610252	35035156	5111766	—	442000	3019766	1650000	1350000	30
1	Poznań Sp. Sp. Prac. B. Z.	8556974	—	7599	8564573	—	7158551	488899	7647450	917123	—	—	—	917123	—	1
2	Poznań „Zgoda”	57314939	—	26615	57341554	—	47802318	4530480	52332798	5008756	—	600000	3600000	808756	—	2
3	Szamotuły	8831064	—	27726	8858790	—	3826129	4241340	8067469	791321	—	150000	214747	426574	300000	3
4	Śmigiel	11537161	—	425158	11962319	—	10576914	779392	11356306	606013	—	209608	253006	143399	—	4
5	Śrem	8549227	—	617251	9166478	825792	3290992	3337785	7454569	1711909	—	210999	250910	1250000	750000	5
6	Świecie	110876	—	100000	210876	—	347590	6336	353926	—	143050	—	—	—	—	6
7	Tczew	2061664	—	—	2061664	—	1190782	848652	2039434	22230	—	—	—	22230	—	7
8	Toruń	7216887	—	2181355	9398242	—	5356849	848791	6205640	3192602	—	720998	425604	2046000	1500000	8
9	Wągrowiec	4879333	—	186808	5066141	—	3264294	4724220	7988514	—	2822373	—	—	—	—	9
40	Wejherowo	2788602	—	—	2788602	—	2187294	34732	2222026	566576	—	—	—	566576	—	40
1	Wolsztyn	3677012	—	872814	4549826	—	2523596	793334	3316930	1232896	—	215226	305128	712542	342542	1
2	Września	8041662	—	119846	8161508	—	5067490	2431256	7498746	662762	—	150923	266263	245576	100576	2
43	Znin	7306013	—	116478	7422491	—	4835489	1928991	6764480	658011	—	—	450000	208011	—	43
Razem		331719030	—	25027693	356746723	10099250	233044365	83696260	326839875	39769598	9862750	5478467	17094829	17196302	17067898	

II. Obrachunek zysków i strat.

Compte des bénéfices et des pertes.

Nr.	Spółdzielnia. Association.	Przychód. Recette.				Rozchód. Dépense.				Czysty zysk. Bénéfices nets.	Straty. Pertes.	Podział czystego zysku: Distribution des bénéfices nets:				Nr.
		Towary. Marchan- dises.	Koszty administra- cyjne. Frais de l'admini- stration	Inne. Autres.	Ogółem. Tout ensemble.	Procenty. Intérêts.	Koszty admini- stracyjne. Frais de l'admini- stration.	Inne. Autres.	Ogółem. Tout ensemble.			Na dywidende. Pour le dividende.	Na fundusze rezer- wowe. Pour les reserves.	Różne. Divers.		
1	2	3	4	5	6	7	8	9	10	11	12	13	14			
IV. Spółdz. różne.																
a) Spółdz. mleczarskie																
1	Gostyczyn Sp. ml. ¹⁾	448326	—	118	448444	2	322226	—	322228	126216	—	—	—	126216†)		
2	Grodzisk Ml. sp. ²⁾	9848369	—	268	9848637	—	9845127	—	9845127	3510	—	—	—	3510†)		
3	Kruszwica Ml. sp.	5650924	—	222	5651146	—	2786235	—	2786235	2864911	—	—	2026272	838639†)		
4	Lisewo Ml. sp.	3530659	—	5217	3535876	—	2556786	—	2556786	979090	—	—	978900	190†)		
5	Ostrów Sp. ml.	2846705	—	—	2846705	—	2840154	—	2840154	6551	—	—	—	6551†)		
6	Pelplin Ml. i piek.	19257841	—	—	19257841	194700	18078555	6500	18279755	978086	—	—	—	978086†)		
7	Poznań P. ml. sp.	13491595	73441	630340	14195376	93567	11537639	1357098	12988304	1207072	—	—	42907	1164165†)		
	Razem	55074419	73441	636165	55784025	288269	47966722	1363598	49618589	6165436	—	—	3048079	3117357		
b) Spółdz. szewskie.																
1	Lubawa Sp. sz. ³⁾	44591	—	—	44591	1035	19544	—	20579	24012	—	—	—	24012†)		
2	Ostrów Sp. sz.	2401485	—	—	2401485	9127	1341975	—	1351102	1050383	—	30181	777630	242572		
3	Poznań Sp. kup. cech. obuwn.	7728922	—	—	7728922	410409	3493187	—	3903596	3825326	—	—	382537	3442789†)		
4	Śrem Sp. zak. i sprz.	5231217	—	—	5231217	228866	3736870	—	3965736	1265481	—	—	76548	1188933†)		
	Razem	15406215	—	—	15406215	649437	8591576	—	9241013	6165202	—	30181	1236715	4898306		
c) Spółdz. piekarskie.																
1	Ostrów Sp. p.	23673195	—	—	23673195	11401155	6038038	4704692	22143885	1529310	—	108523	152931	1267856		
2	Ostrzeszów Sp. p.	995412	18000	691861	1705273	475121	336905	—	812026	893247	—	22200	351047	520000		
3	Poznań, Sp. p.	30638280	—	—	30638280	262484	13598197	—	13860681	16777599	—	261235	11244264	5272100		
	Razem	55306887	18000	691861	56016748	12138760	19973140	4704692	36816592	19200156	—	391958	11748242	7059956		
d) Spółdz. budowlane																
1	Grudziądz Bazar ⁴⁾	—	—	314060	314060	—	169076	—	169076	144984	—	—	—	144984†)		
2	Poznań Dom przem.††)	—	—	—	—	—	—	—	—	—	—	—	—	—		
3	Poznań Pomoc	—	—	3117269	3117269	55542	478711	556473	1090726	2026543	—	—	—	2026543†)		
4	Poznań Sp. bud. o. u.	—	—	—	—	—	—	—	—	—	—	—	—	—		
5	Rawicz Sp. mieszk. urz.	—	25695	723613	749308	36444	48684	528827	613955	135353	—	3624	75636	56093†)		
	Razem	—	25695	4154942	4180637	91986	696471	1085300	1873757	2306880	—	3624	75636	2227620		
e) Spółdz. ziemskie.																
1	Katowice B. z.	—	—	—	—	—	—	—	—	—	—	—	—	—		
2	Lubawa Sp. parc.	—	—	43390	43390	4810	23777	—	28587	14803	—	—	—	14803†)		
3	Łobżenica B. z.	—	—	29602	29602	—	5900	7802	13702	15900	—	—	—	15900†)		
4	Poznań Sp. z.	—	—	99415	99415	—	69776	11763	81539	17876	—	1185	1780	14911		
5	Tuchola Sp. z.	—	—	—	—	—	—	—	—	—	—	—	—	—		
6	Wieleń Sp. z. ⁵⁾	—	5500	—	5500	—	244500	—	244500	—	239000	—	—	—		
	Razem	—	5500	172407	177907	4810	343953	19565	368328	48579	239000	1185	1780	45614		
f) Spółdz. kupieckie.																
1	Brusy Kupiec	2259362	11300	197109	2467771	10066	1088264	436880	1535210	932561	—	148648	691415	92498		
2	Chmielno Kupiec	5114730	—	2349888	7464618	—	404362	6115370	6519732	944886	—	8610	936056	220		
3	Inowrocław Hur. Br. kolonj. †††)	—	—	—	—	—	—	—	—	—	—	—	—	—		
4	Poznań Sp. handl.	14945722	—	764665	15710387	2722005	10291291	—	13013296	2697091	—	309219	1487872	900000		
5	Wejherowo Kupiec ⁶⁾	1783688	90149	—	1873837	371758	1871222	143545	2386525	—	512688	—	—	—		
	Razem	24103502	101449	3311662	27516613	3103829	13655139	6695795	23454763	4574538	512688	466477	3115343	992718		

1) per 31. 12. 21. 2) per 21. 3. 23. 3) per 30. 6. 22. 4) per 19. 7. 23. 5) per 11. 7. 23. 6) per 21. 9. 22.

†) niewyszczególnione. †††) w likw.

II. Obrachunek zysków i strat.

Compte des bénéfices et des pertes.

Nr.	Spółdzielnia. Association.	Przychód. Recette.				Rozchód. Dépense.				Czysty zysk. Bénéfices nets.	Straty. Pertes.	Podział czystego zysku: Distribution des bénéfices nets:				Nr.
		Procenty.*) Intérêts.	Koszty administracyjne. Frais de l'administration.	Inne. Autres.	Ogółem. Tout ensemble.	Procenty. Intérêts.	Koszty administracyjne. Frais de l'administration.	Inne. Autres.	Ogółem. Tout ensemble.			Na dywidendę. Pour le dividende.	Na fundusze rezerwowe. Pour les réserves.	Różne. Divers.		
1	2	3	4	5	6	7	8	9	10	11	12	13	14			
	g) Spółdzielnie inne	M.	M.	M.	M.	M.	M.	M.	M.	M.	M.	M.	M.			
1	Gniezno Druk. sp.	—	—	5379934	5379934	688145	470694	—	1158839	4221095	—	††)1352568	279898	2588629	1	
2	Poznań P. sp. okow.	30962459	—	14564125	45526584	—	10584501	—	10584501	34942083	—	—	—	34942083†)	2	
3	Poznań Prac. sukien	1195555	—	2921998	4117553	60882	2680218	768	2741868	1375685	—	—	—	1375685†)	3	
	Razem	32158014	—	22866057	55024071	749027	13735413	768	14485208	40538863	—	1352568	279898	38906397		
	Zestawienie do IV.															
a)	Spółdzielnie mlecz.	55074419	73441	636165	55784025	288269	47966722	1363598	49618589	6165436	—	—	3048079	3117357	a)	
b)	Spółdzielnie szewskie	15406215	—	—	15406215	649437	8591576	—	9241013	6165202	—	30181	1236715	4898306	b)	
c)	Spółdzielnie piekarskie	55306887	18000	691861	56016748	12138760	19973140	4704692	36816592	19200156	—	391958	11748242	7059956	c)	
d)	Spółdzielnie budowl.	—	25695	4154942	4180637	91986	696471	1085300	1873757	2306880	—	3624	75636	2227620	d)	
e)	Spółdzielnie ziemskie	—	5500	172407	177907	4810	343953	19565	368328	48579	239000	1185	1780	45614	e)	
f)	Spółdzielnie kupieckie	24103502	101449	3311662	27516613	3103829	13655139	6695795	23454763	4574538	512688	466477	3115343	992718	f)	
g)	Spółdzielnie inne	32158014	—	22866057	55024071	749027	13735413	768	14485208	40538863	—	1352568	279898	38906397	g)	
	Spółdz. różne razem	182049037	224085	31833094	214106216	17026118	104962414	13869718	135858250	78999654	751688	2245993	19505693	57247968		
	Zestawienie - Résumé															
I.	Spółdzielnie kred. 214	1479236903	211442130	653146819	2343825852	616743553	823269910	517668814	1957882277	386237093	93518	26567293	209118775	150551025	I.	
II.	Spółdz. roln.-handl. 67	1185222437	144751	53329768	1238696956	22077278	728023092	35846937	685947307	555547693	2798044	27617050	235227740	292702903	II.	
III.	Spółdzielnie spoż. 43	331719030	—	25027693	356746723	10099250	233044365	83696260	326839875	39769598	9862750	5478467	17094828	17196302	III.	
VI.	Spółdzielnie różne 33	182049037	224085	31833094	214106216	17026118	104962414	13869718	135858250	78999654	751688	2245993	19505693	57247968	IV.	
	Razem 357	3178227407	211810966	763337374	4153375747	665946199	1789299781	651081729	3106327709	1066554038	13508000	61908803	480947037	517698198		

†) niewyszczególnione ††) bonus.

*) Towary w spółdzielniach towarowych.

III. Bilans.

Nr.	Spółdzielnia. Association.	Activa.													Nr.	
		Go- tówka. Comp- tant.	Banki. Ban- ques.	Akcje i Efekta. Valeurs.	Dłużnicy. — Débiteurs.			Nieru- chomości. Bien im- mobilier.	Straty. Pertes.	Różne. — Divers.				Ogółem. Tout ensemble.		
					Wekslę. — Billets.		Rachunek bieżący. En com- ptes cou- rants.			To- wary. Mar- chan- dises.	Rucho- mości wzgl. utensylja. Mobilier.	Koszty proce- sowe. Frais dé- boursés.	Inne. Autres.			
					Ogółem. Tout ensemble.	Sola.										Prima.
1	2	3	4	5	5a	5b	6	7	8	9	10	11	12	13		
I. Spółdzielnie kredytowe Associations de crédit — (banques populaires).																
1	Barcin B. l.	580758	1134258	1014325	7485900	7485900	—	4714088	72638	—	—	—	—	15001967	1	
2	Bnin B. l.	41311	8445	527600	22461708	10961708	5000000	—	—	—	—	421	—	23039485	2	
3	Borek B. l.	1129192	4496235	782200	39720655	39720655	—	25309942	—	—	—	665	—	71438889	3	
4	Borzyszkowy B. l.*)	224986	3315276	310553	568035	—	—	—	—	—	—	298	130000	4549148	4	
5	Brenno B. l.	469854	10000	433900	12360970	12360970	—	—	—	—	—	—	123	13274847	5	
6	Brodnica B. poz.	13706039	17008323	8582400	15513806	13327806	2186000	230230406	10900000	—	—	—	4650000	300590974	6	
7	Brusy B. l.	95862420	30909630	4250223	51495048	51226448	—	73746509	—	—	—	161	—	256263991	7	
8	Buk B. l.	1959402	10395308	552762	23538285	22743285	795000	—	—	—	—	—	—	36445757	8	
9	Bukowiec (górny) B. l.	273028	1390689	1219000	22299270	22299270	—	—	—	—	—	—	—	25181987	9	
10	Bukowiec (nowy) B. l.	601535	120965	434061	2350627	2350627	—	—	—	—	—	—	—	3507188	10	
1	Bydgoszcz B. l.	5523078	—	16617891	666125	7193582	322730097	405000	—	—	—	—	—	353135773	1	
2	Bydgoszcz B. przem.	998452	2686988	6126827	5499300	499300	5000000	59138460	—	—	—	—	1	37741	2	
3	Bytyń B. l. ¹⁾	—	—	—	—	—	—	—	—	—	—	—	—	—	3	
4	Chełmce B. l.	51888	824624	412000	2082669	2082669	—	899249	—	—	—	—	—	4270430	4	
5	Chełmno B. Chełm.	9029915	869304	6666865	44902893	22720055	22182838	50945104	1637961	—	—	933	—	114052975	5	
6	Chełmno B. l.	622327	—	202000	18346500	10946500	7400000	—	—	—	—	—	—	19170827	6	
7	Chełmża B. l.	17088120	37832425	3608736	109693253	109693253	—	—	—	—	—	1	—	168222535	7	
8	Chmielno B. l.	732312	64585	2160000	12845869	7793185	—	—	261260	—	—	—	—	16068472	8	
9	Chodzież B. Nadn.	3257743	2391267	6117000	1589000	1589000	—	55800268	3365	—	—	—	140764	72998669	9	
20	Chojnice Bankw.	7754964	16655755	985959	13986800	7033300	6925000	122330223	105600	—	—	—	—	161849252	20	
1	Chrzypsko B. l.	150935	2097593	568725	5510000	5510000	—	9674085	—	—	—	—	—	18001338	1	
2	Chwałkowo B. l.	652331	750203	288300	17366500	17366500	—	—	—	—	—	—	—	19057334	2	
3	Czarnków B. l.	3880894	2408321	2919000	18623948	972630	17651318	15852568	—	—	—	—	—	43684731	3	
4	Czempin B. l.	510818	3705928	1017793	24197600	19137600	—	23399688	—	—	—	—	—	52831828	4	
5	Czerniejewo B. l.	145397	3959600	545000	2176870	2176870	—	—	—	—	—	—	—	6826867	5	
6	Czersk B. l.	4801767	3828830	1325773	4486390	4486390	—	21346557	—	—	—	—	—	35789317	6	
7	Dakowy Mokre B. l.	1666341	2216539	526396	2121800	2121800	—	—	—	—	—	—	—	6531076	7	
8	Dobrzyca B. l.	2516769	1974799	1003378	7277750	7277750	—	—	10600	—	—	—	—	12783296	8	
9	Dolsk B. l.	1532095	371783	905000	24248885	15229885	9019000	7597909	—	—	—	—	13782	34669454	9	
30	Droszew B. l.	1243140	4687878	495750	7515698	7515698	—	3000000	—	—	—	—	4	16942470	30	
1	Drzycim B. l.	3645006	666064	188000	14194790	14194790	—	—	—	—	—	—	—	18693860	1	
2	Dubin B. l.	1304887	4855468	273600	3585000	3585000	—	1051522	—	—	—	—	—	11070477	2	
3	Duszynki B. l.	651	959227	117832	979000	979000	—	1184	—	—	—	—	—	2057894	3	
4	Działdowo B. l.	18715769	21379580	137041	56814600	—	—	—	1342763	—	—	—	109348	98499101	4	
5	Gąsawa B. l.	107002	129030	210200	1995000	1995000	—	—	—	—	—	—	—	2441232	5	
6	Gębice B. l.	221994	3052178	342000	35792995	28251995	7541000	—	—	—	—	—	—	39409309	6	
7	Gniew B. l.	1476681	950940	373620	3265664	3265664	—	17154897	—	—	—	—	—	23221977	7	
8	Gniewkowo B. l.	552535	2845999	85000	36635730	26907730	4700000	—	16404	—	—	—	—	40190748	8	
9	Gniezno B. kred.	3238525	44571329	3673900	97461165	28721500	68739665	236155276	133148	—	—	—	1	68342	1381140	9
40	Gniezno B. poz.	10640722	41607713	18082827	271841627	90571695	150734000	84837327	1197103	—	—	—	—	429536300	40	
1	Golejów B. l.	840504	1138842	1087600	12381054	12381054	—	8922947	—	—	—	—	—	24370943	1	
2	Golina B. l.	778796	1083336	1580300	14648680	14648680	—	13941518	—	—	—	—	—	32032630	2	
3	Golub B. l.	151041	46439	174600	6727400	6727400	—	—	—	—	—	—	—	7099480	3	
4	Gołańcz B. l.	5560940	490797	2871343	29807900	29807900	—	36773712	12000000	—	—	—	1	87766163	4	
5	Gostyczyn B. l.	2065435	2536151	148662	8207900	8207900	—	—	—	—	—	—	—	12958148	5	
6	Gostyń B. poz.	1582207	603002	1985180	103298242	95070242	8228000	188345862	—	—	—	—	—	295948586	6	
7	Gościeszyn B. Ul.	462278	98063	636824	6575045	6575045	—	—	—	—	—	—	—	7772210	7	
8	Górzno B. l.	1003565	626047	481580	10471510	10471510	—	—	—	—	—	—	—	12582702	8	
9	Grabów B. l.	367235	1687245	145200	7667520	7667520	—	—	—	—	—	—	—	9867788	9	
50	Grodzisk B. l.	4401965	4320248	458000	19752200	—	19752200	—	—	—	—	—	—	28934074	50	
1	Gruczno B. l.	67799	1516625	94000	8228800	8228800	—	—	—	—	—	—	—	9907224	1	
2	Grudziądz B. l.	650168	4745052	152700	33817289	14877289	18940000	4311180	—	—	—	—	—	43676389	2	

*) rok 1921, ¹⁾ obecnie Kaźmierz.

Bilans.

Nr.	Passiva.										Nr.
	Udziały. Parts sociaux.	Fundusze rezerwowe. Réserves.	Wierzyciele. — Créanciers.			Banki. Banques.	Różne. Divers.	Ogółem. Tout ensemble.			
			Rachunek bieżący. En comptes courants.	Depozyta.							
				za wypowiedze- niem 3-dniowym avec dénoncia- tion de trois jours	za wypowiedze- niem dłuższym avec dénoncia- tion plus longue						
1	2	3	4	5	6	7	8				
1	212896	138641	—	215668	14077752	—	357010	15001967	1		
2	328237	91967	—	—	20604875	1914406	100000	23039485	2		
3	708157	727421	—	—	69893311	—	110000	71438889	3		
4	29169	193613	—	28281	4248193	—	49892	4549148	4		
5	102136	397770	—	—	11738616	1036325	—	13274847	5		
6	3514105	19784096	71323775	14062263	164794605	17000000	10112130	300590974	6		
7	1325070	2776399	—	135000000	97158492	20000000	4030	256263991	7		
8	224329	442231	—	—	35599434	—	179763	36445757	8		
9	129605	622119	—	—	23565645	774618	90000	25181987	9		
10	57720	247033	—	—	3102035	—	100400	3507188	10		
1	2557404	1670579	129546497	42547919	86172936	80749367	9891071	353135773	1		
2	7526624	1699836	14534929	12435000	15873353	20306771	2111256	74487769	2		
3	—	—	—	—	—	—	—	—	3		
4	32323	168132	—	—	3964930	100000	5045	4270430	4		
5	2025093	2068967	12259353	36642098	60691853	—	365611	114052975	5		
6	201072	114825	—	3282474	13474842	629209	1468405	19170827	6		
7	1458105	5301695	2280000	75000000	77488120	5594615	1100000	16822535	7		
8	56373	1095246	—	—	14916853	—	—	16068472	8		
9	116459	1084862	24403836	3961231	24211312	13831791	5389178	72998669	9		
20	5693978	5152467	97866529	18329082	16824317	13999210	3983669	161849252	20		
1	127155	274613	2763072	—	14726498	—	110000	18001338	1		
2	79210	124602	—	—	18851624						

III. Bilans.

Nr.	Spółdzielnia. Association.	Activa.													Nr.		
		Go-tówka. Comptant.	Banki. Banques.	Akcje i Efekta. Valeurs.	Dłużnicy. — Débiteurs.			Nieru-chomości. Bien im-mobilié.	Straty. Portes.	Różne. — Divers.				Ogółem. Tout ensemble.			
					Weksle. — Billets.					Rachunek bieżący. En comptes courants.	To-wary. Mar-chan-dises.	Rucho-mości wzgl. utensylja. Mobilier.	Koszty proce-sowe. Frais de boursés.			Inne. Autres.	
					Ogółem. Tout ensemble.	Sola.	Prima.										
1	2	3	4	5	5a	5b	6	7	8	9	10	11	12	13			
53	Inowrocław B. l.	27889625	174413113	188944630	406085304	—	—	212295663	84199	—	—	844324	75712	—	990632570	53	
4	Janówek B. l.	1877969	174819	3629820	27236050	17754726	9481324	68056594	—	—	—	—	19975	—	100995227	4	
5	Jaraczew B. l.	—	2082024	958500	13350000	13350000	—	—	—	—	—	—	25000	1905	16417429	5	
6	Jarocin K. poz. i osz.	168568	5934446	1310150	58253145	58188145	65000	33093130	2760000	—	—	—	—	—	101519439	6	
7	Jeżewo B. l.	1484595	—	512000	8874535	8874535	—	9305000	—	—	—	—	—	—	20176130	7	
8	Jutrosin B. l.	1571041	2987074	1565106	5893900	5397400	—	30828640	—	—	—	—	—	—	42845761	8	
9	Kamieniec B. kól. wł.	1020984	2597597	407166	6038000	6038000	—	—	—	—	—	—	—	—	10663747	9	
60	Kartuzy B. l.	2517567	2326954	360600	4325400	4325400	—	—	—	—	—	—	21	—	9530542	60	
1	Katowice B. l.	5677065	—	60000	6763121	—	—	46150872	703628	—	—	—	13178	—	59367864	1	
2	Kcynia B. l.	20727483	4933372	364000	15632731	4632731	11000000	—	—	—	—	—	—	—	41657586	2	
3	Kępno B. kup.	1869542	8913971	55000	8788813	4588813	4200000	87110684	—	—	—	—	65	—	106738075	3	
4	Kępno B. l.	2787150	63121004	4037800	65339615	64319615	700000	104748936	—	—	—	—	—	—	240036028	4	
5	Kielno B. l.	169648	510689	468000	1658300	—	—	—	—	—	—	—	250000	—	3056637	5	
6	Kielpin B. l.	101574	155703	166000	2576764	2576764	—	—	—	—	—	—	—	—	3000041	6	
7	Klecko B. l.	924826	51383	55000	8291100	—	—	—	—	—	—	—	2180	—	9324489	7	
8	Kobylin B. l.	2504302	12652407	2104133	39364357	39364357	—	24221391	—	—	—	—	104	—	80846691	8	
9	Komórsk B. l.	49931	11454319	645000	7500400	7500400	—	—	—	—	—	—	127	3977	20059454	9	
70	Koronowo B. kred.	669298	32668	64350	6577350	5157350	1420000	44273150	—	—	—	—	4725	—	51621542	70	
1	Koronowo B. l.	1485346	81989971	658600	34520115	—	—	59344642	77500	—	—	—	—	—	178076174	1	
2	Kostrzyn B. l.	—	—	—	—	—	—	—	—	—	—	—	—	—	—	—	2
3	Kościan B. kup. prz.	2608124	3364895	214875	1818690	1818690	—	12243707	—	—	—	—	225	—	20250517	3	
4	Kościan B. l.	22751892	50479998	47164265	74075168	74075168	—	273591699	3070000	—	—	—	—	6064865	577197887	4	
5	Kościerny B. l.	19023539	37807484	904600	16596940	16596940	—	4135549	—	—	—	—	4379	40	78472531	5	
6	Kowalewo B. l.	387090	7875797	588701	16763700	—	16750000	20712279	—	—	—	—	—	—	46327567	6	
7	Koźmin B. Koźm.	2118860	5890927	4818120	45128025	45128025	—	51711822	—	—	—	—	—	—	109667754	7	
8	Kórnik B. l.	327791	2277571	518490	10358100	10243100	—	5553540	—	—	—	—	—	—	19035492	8	
9	Krobia B. l.	2483919	7692	1002956	30733930	24733930	6000000	29486750	—	—	—	—	1641	—	63716888	9	
80	Krotoszyn B. kup.	13161941	3767078	2641500	5579750	3575350	1804400	177750934	—	—	—	—	24	—	202701229	80	
1	Krotoszyn B. l.	4747366	34154854	5988200	40297975	40297975	—	80197930	1119704	—	—	—	66411	285	166572725	1	
2	Król. Huta B. l.	6162149	41280821	740900	37714226	—	—	—	111801	—	—	—	—	—	16062	5893	2
3	Kruszwica B. l.	2328753	1271294	1853452	42956315	33593315	9363000	28974289	324920	—	—	—	—	—	86031852	3	
4	Krzywiń B. l.	4358644	686950	1402073	30710120	29690120	1020000	17353716	—	—	—	—	11	8683611	63195125	4	
5	Książ B. l.	1802410	2604865	205000	11958600	11958600	—	—	—	—	—	—	—	—	16570875	5	
6	Książ K. poz. i osz.	1042811	281868	163500	6153500	3937500	2216000	2992967	—	—	—	—	102	—	10634748	6	
7	Kwilcz B. l.	1016286	10451525	635000	1888180	—	—	—	—	—	—	—	—	—	13990991	7	
8	Leszno B. kred.	416222	4359	—	1133500	—	—	—	—	—	—	—	—	—	1554081	8	
9	Leszno B. l.	1155601	270339	686740	52361023	52361023	—	5332280	—	—	—	—	3534	—	59809517	9	
90	Lidzbark B. l. *)	—	—	—	—	—	—	—	—	—	—	—	—	—	—	—	90
1	Lipinki B. l.	2876110	6701905	451000	7893058	6743058	1150000	—	—	—	—	—	42	—	17922115	1	
2	Lipusz B. l.	1019271	2486779	646000	13807650	13807650	—	554495	95429	—	—	—	67	—	18609691	2	
3	Lisewo B. l.	3117569	491085	1273320	22944937	8230000	14714937	—	—	—	—	—	—	—	27826911	3	
4	Lubasz B. l.	1533702	2818238	513900	12219000	12219000	—	8902398	1190766	—	—	—	—	—	923618	4	
5	Lubawa B. l.	4470227	24137063	4173449	20583295	—	—	78129441	—	—	—	—	191	780000	132273667	5	
6	Lubichowo B. l.	565323	871726	462800	16460495	14690495	—	2053500	—	—	—	—	—	—	20413844	6	
7	Lubiewo B. l.	823842	122004	656971	21316461	21316461	—	—	—	—	—	—	1267	22259	22942804	7	
8	Lubliniec B. l.	1801577	853003	111000	2400455	—	—	—	—	—	—	—	520	1000	5167555	8	
9	Lwówek B. l.	367012	1791986	455273	5315660	196335	5119325	15412117	—	—	—	—	42500	—	23384548	9	
100	Łabiszyn B. l.	126965	2106829	559300	9649510	9649510	—	—	—	—	—	—	—	—	12442604	100	
1	Łasin B. l.	5435623	251531	535000	10571700	10571700	—	11422796	93923	—	—	—	—	—	28310573	1	
2	Łąkoć B. l.	80802	108298	—	—	—	—	—	—	—	—	—	—	—	189100	2	
3	Łęg B. l.	3327499	15411	540000	22822100	22822100	—	—	2000000	—	—	—	3136	—	28708146	3	
4	Łobżenica B. l.	6688609	21623059	2396973	19197460	6230010	12789000	69189453	14797000	—	—	—	—	5878965	139771519	4	
5	Margonin B. l.	599053	16977	261007	2746000	2746000	—	8804404	—	—	—	—	—	—	12427441	5	
6	Mchy B. l.	743461	1936934	1226150	28240800	28240800	—	—	—	—	—	—	—	—	32147345	6	
7	Michorzewo B. l.	163089	1183330	376111	6001000	6001000	—	—	—	—	—	—	—	—	7723530	7	

*) fuzja z B. Poż. w Brodnicy.

Bilans.

Nr.	Passiva.										Nr.
	Udziały. Parts sociaux.	Fundusze rezerwowe. Réserves.	Wierzyciele. — Créanciers.			Banki. Banques.	Różne. Divers.	Ogółem Tout ensemble.			
			Rachunek bieżący. En comptes courants.	Depozyta.							
				za wypowiedzeniem 3-dniowym avec dénonciation trois journées	za wypowiedzeniem dłuższym avec dénonciation plus longue						
1	2	3	4	5	6	7	8				
53	39837271	21387397	45000000	595266832	192160797	82523636	14456637	990632570	53		
4	1433093	4111403	30654022	16478713	33197931	15000000	120065	100995227	4		
5	140184	622279	—	—	15082596	—	572370	16417429	5		
6	918132	5471651	11991237	16856389	64588921	—	1693109	101519439	6		
7	20733	409774	—	—	16839078	2756545	150000	20176130	7		
8	161112	1040572	—	4305300	37122010	—	216767	42845761	8		
9	112448	88334	—	507472	9215493	—	140000	10063747	9		
60	38934	646607	—	—	8845001	—	—	9530542	60		
1	234045	2403161	—	—	50162181	6568477	—	59367864	1		
2	342982	1798044	—	13000000	25515936	—	1000624	41657586	2		
3	137751	2250392	57712583	24706390	21471959	—	459000	106738075	3		
4	1258033	6381612	33442034	29572932	160414511	8366000	600906	240036028	4		
5	16233	54552	—	—	2904232	—	81620	3056637	5		
6	15444	18432	—	—	2956165	—	10000	3000041	6		
7	55076	123362	—	—	9146051	—	—	9324489	7		
8	381572	2128675	2993394	554287	74788763	—	—	80846691	8		
9	33515	295437	—	—	19580502	—	150000	20059454	9		
70	569832	1270053	4533109	8594736	26216417	8960985	1476410	51621542	70		
1	663480	9272020	93255253	1876970	72170651	—	837800	178076174	1		
2	—	—	—	—	—	—	—	—	2		
3	145901	270518	—	2695870	13935978	3000000	202250	20250517	3		
4	23594826	5140939	168867061	76205729	262921536	29737000	10730796	577197887	4		
5	236713	1021068	—	2641043	72868038	—	1705669	78472531	5		
6	418962	2126902	—	—	41661703	—	2120000	46327567	6		
7	766340	450670	18243870	29782569	60000000	—	424305	109667754	7		
8	203386	150825	—	11000006	7681281	—	—	19035492	8		
9	475647	696054	1938756	31680975	56595426	3900000	111005	63716888	9		
80	1103217	2536659									

III. Bilans.

Nr.	Spółdzielnia. Association.	Activa.													Nr.	
		Go- tówka. Comptant.	Banki. Banques.	Akcje i Efekta. Valeurs.	Dłużnicy. — Debiteurs.			Nieru- chomości. Bien im- mobile.	Straty. Pertes.	Różne. — Divers.				Ogółem. Tout ensemble.		
					Weksle. — Billets.					Rachunek bieżący. En comp- tes cou- rants.	To- wary. Mar- chandises.	Rucho- mości wzgl. utensylja. Mobilier.	Koszty proce- sowe. Frais de boursés.			Inne. Autres.
					Ogółem. Tout ensemble.	Sola.	Prima.									
1	2	3	4	5	5a	5b	6	7	8	9	10	11	12	13		
	M	M	M	M	M	M	M	M	M	M	M	M	M	M	M	
108	Miejska Górka B. I.	4158346	11824369	428300	33737100	33737100	—	10708281	28877	—	—	—	—	60885273	108	
9	Mieszaków B. I.	750492	225423	1557000	13194600	13194600	—	—	—	—	—	—	—	15727515	9	
110	Mieścisko B. I.	118209	—	579581	3706500	1756500	1950000	2879914	—	—	—	—	—	7284204	110	
1	Miedzichód B. I.	3445719	7413283	341730	5197550	—	—	4461550	—	—	—	3205	—	20863037	1	
2	Mikstów B. I.	1850073	4465472	2955177	32681575	32681575	—	—	—	—	154	—	—	41952451	2	
3	Miłosław B. I.	5546494	12255812	4513268	34637250	5597250	29040000	—	—	—	72	—	—	56952896	3	
4	Mogilno B. I.	1539530	9820719	1221200	38885670	—	—	66575346	90000	—	—	1780	—	118134245	4	
5	Mosina B. I.	134326	1498138	165000	2083029	2083029	—	—	—	—	—	—	—	3880493	5	
6	Mroczka B. I.	450893	—	345025	6662900	—	—	15345358	—	—	—	—	—	22804176	6	
7	Mur. Goślina B. I.	105717	8701837	106700	1955405	1955405	—	—	—	—	—	—	—	10869670	7	
8	Nakło B. I.*)	2796262	10986952	828500	7653189	—	—	5179626	—	—	—	386	—	27444915	8	
9	Nekla B. I.*)	75080	1516182	60224	47480	—	—	—	90	—	—	—	—	1699056	9	
120	Nowe B.	390248	309390	20000	3545550	3545550	—	—	—	—	—	—	—	4265186	120	
1	Nowemiasz B. I.	3891670	25513117	502400	31585040	—	—	51412519	9277676	—	—	13828	780000	122976250	1	
2	Oborniki B. I.	5159107	31788	852400	38335000	6885000	31450000	989900	6400000	—	—	—	—	51768196	2	
3	Obra B. I.	120603	2727009	29259	2288400	2288400	—	—	—	—	—	—	—	5165271	3	
4	Odolanów B. I.	82135	1990412	731742	9703360	9703360	—	—	—	—	—	—	—	12540426	4	
5	Odolanów K. poz.	334603	129996	359682	3084726	—	—	—	—	—	—	—	—	3909007	5	
6	Ołobok B. I.	240235	1956662	39400	5104900	—	—	—	—	—	—	—	—	7341197	6	
7	Opalenica B. I.	601574	4520639	617850	9777000	8237000	1540000	—	—	—	—	—	—	15517063	7	
8	Oświec B. I.	713495	1393276	193400	19018000	19018000	—	8050581	—	—	—	—	—	29368752	8	
9	Osiek B. I.	633950	3946276	986500	8568370	8568370	—	8006	—	—	—	—	—	14143102	9	
130	Ostroróg B. I.	38211	414812	285300	1595900	865900	730000	—	—	—	—	61	8478	2342762	130	
1	Ostrów B. kup.	7812166	117832	6502600	14531230	1111230	3420000	309574816	1	—	—	—	22694398	361233044	1	
2	Ostrów K. poz.	13879378	37607670	5777716	118680013	65000013	53680000	97135418	150000	—	—	168	—	273230364	2	
3	Ostrzeszów B. I.	2029551	3730049	150000	22551650	22551650	—	36383070	—	—	—	49	—	64961991	3	
4	Otorowo B. I.	49359	—	2948600	10739060	—	—	—	—	—	—	—	—	13737019	4	
5	Pakość B. I.	—	290290	277182	11859594	11859594	—	46518260	30041	—	—	—	—	58975367	5	
6	Pelplin B. I.	9911289	40429420	65800000	57269400	—	—	—	—	—	—	2055	—	173412164	6	
7	Pepowo B. I.	1087	2729409	199100	6846930	6846930	—	—	—	—	—	—	—	9776526	7	
8	Piaski B. I.	545776	646406	20000	5966500	5966500	—	4701061	—	—	—	—	—	11879743	8	
9	Pleszew B. kup.	2373288	17370796	3500	12306310	—	—	—	—	—	—	—	—	32053894	9	
140	Pleszew B. poz.	6562771	16140522	21847605	125108275	45412325	79695950	155034602	106500	—	—	261	—	324800536	140	
1	Pniewy B. kred.	466211	269705	895000	14323585	1692990	12496550	41203927	—	—	—	—	288984	57447412	1	
2	Pobiedziska B. I.*)	137348	4050368	986000	3445850	—	—	2810175	—	—	—	198	—	10542549	2	
3	Pogorzela B. I.	270316	—	511000	21909950	21909950	—	699069	—	—	—	—	—	23390335	3	
4	Poniec B. I.	3265562	5577668	1868427	4944455	4944455	—	34551322	5050000	—	—	253	396765	55654452	4	
5	Poznań B. I.	3294006	—	2192618	85964710	—	—	259650	—	—	10000	—	—	91720984	5	
6	Poznań B. poz.	15196118	—	55496	77329283	—	—	16844593	4253580	—	—	142	1771532	115450744	6	
7	Poznań B. wielkp.	8541648	17377771	5818657	32201970	20541970	8660000	49423722	463	—	—	—	—	113364232	7	
8	Poznań B. wz. p.	259548	20746948	2216580	8741373	8741373	—	—	—	—	—	9000	610	31974059	8	
9	Przemęt B. I.	2808717	4489402	694300	1991000	—	—	61514574	24000	—	—	—	—	71521993	9	
150	Pszczyzna B. I.	6243374	3548029	1604600	30773054	30713054	—	11455702	100000	—	—	8470	8203	53877904	150	
1	Puck B.	4898795	9038	1052000	4490780	4490780	—	—	—	—	—	—	—	10450613	1	
2	Radzyń B. I.	479738	234641	149900	7493952	7493952	—	—	—	—	—	—	—	8358231	2	
3	Raszków B. I.	782656	5350342	300000	15446900	15446900	—	—	—	—	—	319	—	21880217	3	
4	Rawicz B. I.	3174392	26388892	1756000	55813700	55213700	600000	23838024	259000	—	—	—	—	111230009	4	
5	Rogowo B. I.	3647950	1507	134600	14970000	13035500	1884500	16804932	100000	—	—	—	—	35658989	5	
6	Rogoźno B. I.	572958	2791245	64300	22835629	20275939	—	—	—	—	—	55	—	26264187	6	
7	Rozdrażewo B. I.	—	—	—	—	—	—	—	—	—	—	—	—	—	—	7
8	Ruda B. I.¹)	443581	277459	708400	3013462	—	—	—	—	—	—	—	—	4446924	8	
9	Rusko B. I.	60754	752058	58400	1680000	1680000	—	—	—	—	—	—	—	2551212	9	
160	Rybnik B. I.	1494298	3510656	400000	12658141	12658141	—	425243	1144834	—	—	634	—	19633796	160	
1	Sępólno B. I.	677332	—	379566	10135558	9435558	700000	2003700	5788747	—	—	—	—	19129553	1	
2	Siedlec B. I.*)	124059	7454062	112000	—	—	—	785765	—	—	—	—	—	8476016	2	

*) 1921. ¹) w likwid.

Bilans

Nr.	Udziały. Parts sociaux.	Fundusze rezerwowe. Réserves.	Wierzyciele. — Créanciers.			Banki. Banques.	Różne. Divers.	Ogółem. Tout ensemble	Nr.
			Rachunek bieżący. En comptes courants.	Depozyta					
				za wypowiedze- niem 3-dniowym. avec dénoncia- tion trois jours.	za wypowiedze- niem dłuższem. avec dénoncia- tion plus longue.				
				1	2				
108	737177	195164	6623805	2200000	50334204	—	794923	60885273	108
9	162058	507116	—	—	12051325	2957016	50000	15727515	9
110	152410	71603	1010905	—	6006959	12663	29664	7284204	110
1	646130	745504	—	—	16346591	—	3124812	20863037	1
2	327741	237397	—	—	41232313	—	155000	41952451	2
3	383713	441399	2567958	5435890	42729873	5000000	394063	56952896	3
4	564464	2490713	28280496	—	64278830	21000000	1519742	118134245	4
5	38746	11140	—	—	3830607	—	—	3880493	5
6	71402	1004258	—	10755469	9392026	1456568	124453	22804176	6
7	54138	82576	—	8650046	20296705	25000	28145	10869670	7
8	107019	243686	—	—	26614212	—	479998	27444915	8
9	14539	7543	—	—	1661511	—	15463	1699056	9
120	68095	74355	—	—	4121613	—	1125	4265188	120
1	1207987	2197383	—	—	118916643	—	654237	122976250	1
2	341697	623996	14255836	6134019	10053363	17229666	3129619	51768196	2
3	55059	8419	—	—	5081192	—	20601	5165271	3
4	158134	132780	—	—	12053512	—	196000	12540426	4
5	47165	155849	—	—	3496894	—	209099	3909007	5
6	49311	127200	—	—	4218617	2941558	—	7341197	6
7	128045	88865	—	1208711	14091442	—	—	15517063	7
8	805868	290723	—	—	28005761	—	—	29368752	8
9	83072	856576	—	—	13125096	—	78358	14143102	9
130	63545	65655	—	—	1468201	—	—	2342762	130
1	1092393	16172811	46672829	57419588	141705272	89554670	8615481	361233044	1
2	1804037	13407138	12154107	61172607	179075280	—	5617195	273230364	2
3	642738	2850307	—	15000000	44241723	—	2227223	64961991	3
4	28474	131351	—	—	7272742	6304452	—	13737019	4
5	464314	461275	6135825	—	42360821	9063210	489922	58975367	5
6	259250	5929155	81256722	5758840	80208197	—	—	17	

III. Bilans.

Nr.	Spółdzielnia. Association.	Activa.													Nr.			
		Go-tówka. Comp-tant.	Banki. Ban-ques.	Akcje i Efekta. Valeurs.	Dłużnicy — Débiteurs.			Nieru-chomości. Bien im-mobilié.	Straty. Pertes.	Różne — Divers.				Ogółem. Tout ensemble.				
					Weksle — Billets.		Rachunek bieżący. En comp-tes cour-ants.			To-wary. Mar-chandises.	Rucho-mości wzgl. utenzylja. Mobilier.	Koszty proce-sowe. Frais de boursés.	Inne. Autres.					
					Ogółem. Tout ensemble.	Sola. 5a										Prima. 5b		
		1	2	3	4	5	5a	5b	6	7	8	9	10	11	12	13		
		№	№	№	№	№	№	№	№	№	№	№	№	№	№	№	№	
163	Siemianice B. l. *)	—	2668923	298000	95000	—	—	—	—	—	—	—	—	—	—	3061924	163	
4	Siemianowice B. l.	1433342	—	1267625	—	—	—	—	4895990	—	—	—	—	—	—	7596957	4	
5	Siemoń B. l.	410390	3450801	281000	1352300	1352300	—	—	—	8700	79450	—	—	—	—	5582641	5	
6	Sierakowice B. l.	1018914	3952099	1220750	15478350	15478350	—	—	—	29000	—	—	—	65	96000	21795178	6	
7	Sieraków B. l.	677976	4711151	317944	6543000	6543000	—	—	100000	—	—	—	—	—	—	12350071	7	
8	Skalmierzyce B. l.	1290161	586675	118200	4418000	3473000	—	—	—	—	—	—	—	—	—	6413036	8	
9	Skoki B. l.	1598095	165159	708700	19625150	15625150	4000000	—	—	—	—	—	—	—	—	22097104	9	
170	Skórcz B. l.	1234878	2967538	350000	10335116	10335116	—	—	4660000	—	—	—	—	230	—	19547762	170	
1	Staniszewo B. l.	363414	1055976	806000	1249440	1249440	—	—	—	—	14067	—	—	—	—	2763497	1	
2	Starogard B. l.	481512	18759493	1528000	43319233	42329233	900000	—	27904089	—	—	—	—	—	—	91992327	2	
3	Stary Tomyśl K. o.i.p.	200725	655969	84000	200725	200725	—	—	5597010	1	—	—	—	—	942	6538647	3	
4	Steszew B. l.	128527	—	423369	17025150	17025150	—	—	—	—	—	—	—	—	—	17577046	4	
5	Stężycza B. l.	—	—	—	—	—	—	—	—	—	—	—	—	—	—	—	—	5
6	Strzałkowo B. l.	3009	6216228	690000	14177895	12677895	1500000	—	—	—	—	—	—	—	—	21087132	6	
7	Strzelno B. l.	7174031	4104483	639500	42045290	19679140	22366150	—	—	—	—	—	—	—	—	53963304	7	
8	Sulmierzyce B. l.	746758	6714218	553500	6700438	6558438	—	—	—	—	—	—	—	—	—	14715318	8	
9	Swarzędz B. l.	333355	—	159111	6735000	—	—	—	—	—	—	—	—	—	—	404	—	9
180	Szamotuły B. l.	3321131	12847615	2246000	116278436	43810485	72467951	—	54434648	1	—	—	—	—	—	7227466	180	
1	Szubin B. l.	2845545	5889170	145500	13289200	13289200	—	—	—	—	—	—	—	—	—	22169415	1	
2	Szwarcenowo B. l.	942917	71890	173860	8544127	8544127	—	3459646	142400	—	—	—	—	—	10540	13345380	2	
3	Słiwo B. l.	7937153	1856141	565520	19328905	19328905	—	—	127986	—	—	—	—	—	—	29815705	3	
4	Śmigiel B. l.	1837443	6791144	499124	37404320	37404320	—	—	—	—	—	—	—	—	—	88431450	4	
5	Śrem B. l.	7348141	13078926	1769500	89276820	18358820	70918600	—	11644266	39000	—	—	—	—	—	123158523	5	
6	Śrem B. roln.-handl.	696980	61103	45000	—	—	—	—	670641	—	—	—	—	—	—	1474865	6	
7	Środa B. l.	15512698	85570398	6027256	151934802	88934802	63006000	—	54906422	20347493	—	—	510300	37	—	334809406	7	
8	Świecie B. l.	1303707	3313527	1221500	8183690	6030000	—	—	16851600	3437468	—	—	—	—	—	34311900	8	
9	Tarnowo B. l. *)	38025	1171458	306929	443000	—	—	—	—	—	—	—	—	—	—	1959412	9	
190	Tarn. Góry B. l.	—	—	—	—	—	—	—	—	—	—	—	—	—	—	—	—	190
1	Tczew B. l.	3993801	10576960	13811768	29480810	21014560	—	—	97637060	1	—	—	—	—	2609192	158109593	1	
2	Terespotockie B. l.	113958	—	232949	—	—	—	—	—	—	—	—	—	—	—	3114815	2	
3	Trzemeszno B. l.	62280	1411618	1711044	24787015	24787015	—	—	—	—	—	—	—	—	—	26826473	3	
4	Tuchola B. l.	5218241	21952828	436000	34991031	—	—	—	24644299	733	—	—	—	—	—	10021	600	4
5	Ujście B. l.	763702	1171698	89600	1456100	1456100	—	—	—	—	—	—	—	—	—	3800	36953	5
6	Wąbrzeźno B. l.	1507398	12912628	4756859	29910200	1054200	28856000	—	77347402	1	—	—	—	—	—	3481100	5	
7	Wągrówiec B. l.	3732368	777997	2208555	55089965	—	—	—	19052714	200000	—	—	—	—	—	126434489	6	
8	Wejherowo B. kasz.	6048578	10775426	3492644	12875350	5200000	—	—	49136716	—	—	—	—	—	—	82328714	7	
9	Wiele B. l.	8485907	76895	593100	12328000	12328000	—	—	—	34810	—	—	—	—	—	21518837	8	
200	Wieleń B. l.	222220	16287624	910300	6926930	6926930	—	—	28823423	45000	—	—	—	—	—	53215594	9	
1	Wielichowo B. l.	597306	2450839	518000	12120000	12120000	—	—	350000	—	—	—	—	—	—	16037635	1	
2	Więcbork B. l.	1806358	1596854	889223	12802287	—	—	—	—	—	—	—	—	—	—	1490	99285	2
3	Witkowo B. l.	9838167	14254241	826200	59603773	27134395	32469378	—	26460284	64000	—	—	—	—	—	554	200	3
4	Wolsztyn B. l.	689720	8423	520000	14497000	14497000	—	—	—	—	—	—	—	—	—	522	—	4
5	Wronki B. l.	6963106	11108902	1424140	42343785	7953845	31527400	—	45842207	—	—	—	—	—	—	15715143	4	
6	Września B. poz.	4855959	6491038	2790257	595734150	34084150	21650000	—	—	—	—	—	—	—	—	107683825	5	
7	Wyrzysk B. l.	13547144	11594569	2075900	19384180	5204180	14180000	—	4770234	—	—	—	—	—	—	1685	—	6
8	Zaniemyśl B. l.	397845	6131137	1550000	29791085	29791085	—	—	—	6725	—	—	—	—	—	107683825	6	
9	Zbąszyń B. l.	848031	9537973	725600	26501310	24602310	1899000	—	—	—	—	—	—	—	—	69871404	5	
210	Zblewo B. l.	1335395	274638	460000	24936220	—	—	—	—	—	—	—	—	—	—	1111	—	7
1	Żerków B. l.	1760359	376159	106500	32893300	—	—	—	16274976	358926	—	—	—	—	—	27006253	210	
2	Żnin B. kred.	1169815	26727182	3601054	52416191	—	—	—	68765787	58613	—	—	—	—	—	51770220	1	
3	Żnin B. l.	4856506	13283471	10678738	24627647	5324740	19302907	—	109513699	100136	—	—	—	—	—	146753459	2	
4	Zukowo B. l.	279270	2708213	213200	1745000	1745000	—	—	—	—	—	—	—	—	—	163218155	3	
		889126411	1737032059	593090411	5068044185	2828047149	117025945	—	5145040216	112704800	93517	—	2744605	642261	64587327	13423105792	4	

Bilans

Nr.	Passiva.								Nr.
	Udziały. Parts sociaux.	Fundusze rezerwowe. Réserve.	Wierzyciele. — Créanciers.			Banki. Banques.	Różne. Divers.	Ogółem. Tout ensemble.	
			Rachunek bieżący. En comptes courants.	Depozyta					
				za wypowiedzeniem 3-dniowym. avec dénon-tiation trois journées	Depôts d'épargne				
	1	2	3	4	5	6	7	8	
	№	№	№	№	№	№	№	№	№
163	24072	15721	—	—	2953285	—	68846	3061924	163
4	67	28238	—	—	6820445	748207	—	7596957	4
5	25165	98458	—	—	5459018	—	—	5582641	5
6	74476	237506	—	1781883	17582682	—	118631	21795178	6
7	36235	225788	—	1786073	10247085	—	54890	12350071	7
8	66622	62453	—	2372823	3903693	—	7445	6413036	8
9	248838	188871	—	750000	13529582	6260738	1119075	22097104	9
170	116510	325886	—	—	19093333	—	12033	19547762	170
1	5497	25949	—	—	2732051	—	—	2763497	1
2	201750	882476	6457435	2484980	79514412	—	2451274	91992327	2
3	60925	227171	257508	740511	5177532	—	75000	6538647	3
4	147425	485719	—	—	16279220	464682	200000	17577046	4
5	—	—	—	—	—	—	—	—	5
6	89920	380777	—	2532600	17928615	—	155220	21087132	6

III. Bilans.

Nr.	Spółdzielnia. Association.	Activa.											Nr.	
		Gotówka. Comptant.	Banki. Banques.	Akcje i Efekta. Valeurs.	Dłużnicy. - Débiteurs.		Nieru- chomości. Bien immobile.	Straty. Pertes.	Różne. — Divers.					Ogółem. Tout ensemble.
					Weksle. Billets.	Rachunek bieżący. Fn comptes courants.			Towary. Mar- chandise.	Rucho- mości wzgl. utensylja. Mobilier.	Koszty proce- sowe. Frais dé- boursés.	Inne. Autres.		
1	2	3	4	5	6	7	8	9	10	11	12	13	14	
II. Spółdzielnie roln.-handlowe.														
Associations d'achat et de vente de produits agricoles.														
1	Barcin	427194	—	56794	—	2469010	11640	2798044	5138790	443939	—	—	11345411	1
2	Borek	17767	292790	181000	—	32891088	1	—	2546670	1	—	—	35929317	2
3	Brodnica	296222	5465	75000	—	32535060	1	—	2462351	1	—	—	35374100	3
4	Buk	61984	113948641	339530	—	22553687	44060	—	2405501	1	—	—	139353404	4
5	Chełmża	39479	2159131	140319	—	37293802	720270	—	6810675	1	—	—	47163677	5
6	Czarnków	527821	—	443424	—	16612227	5615077	—	2242083	1	—	—	25440633	6
7	Czempin	10361	642753	219261	939900	44341352	1	—	10258435	4	—	—	56412067	7
8	Dobrzyca	901789	1000000	831100	35000	16527708	42000	—	458772	1	—	26	19796396	8
9	Gniezno	1371134	9201833	330500	—	68789733	—	—	3008323	1	—	—	82701524	9
10	Gostyń	1041924	204177	107368	900	42521794	14000	—	1710420	1	—	—	45600584	10
1	Grodzisk	1916495	—	168968	—	32003378	736293	—	5817525	2587183	—	—	43229842	1
2	Inowrocław	549562	2303682	72050	—	36562255	200000	—	2568540	500002	—	—	42756091	2
3	Janówiec	149657	—	566754	—	53687698	7603402	—	31912797	6518798	—	—	100439106	3
4	Jaraczew	143851	—	75524	—	13540721	—	—	2848801	305	—	—	16609202	4
5	Jarocin	488590	—	348500	302800	13651958	12500000	—	7173401	—	2025	—	34467274	5
6	Jutrosin	465029	—	380369	—	30352161	—	—	3363690	1	—	—	34561250	6
7	Koronowo	119653	—	7550	—	7087955	5000	—	1512736	1	—	—	8732895	7
8	Kostrzyn	4889840	235555	1038729	—	40989920	1	—	17302562	1	—	4516618	68973226	8
9	Kościerzyna	2448021	—	126194	—	128528	—	—	2576250	2	—	—	5278995	9
20	Kórnik	1941765	200	53817	—	25312820	—	—	11383454	1	—	—	38692057	20
1	Koźmin	132651	2792877	444215	—	11524853	12325	—	6768892	2	—	—	21675815	1
2	Krobia	2136949	—	29600	—	9601585	1	—	3485496	2	—	—	15253633	2
3	Krotoszyn	3399180	61988	420576	—	10134707	2853987	—	7411790	907781	—	12250	25202259	3
4	Kruszwica	285475	—	20999	—	22619928	94119	—	9547589	—	—	1059608	33627718	4
5	Krzywiń	271921	182	49029	—	15120251	1	—	2368687	1	—	—	17810072	5
6	Lubasz	424501	—	76596	—	7325785	1200088	—	4211013	550647	—	—	13788630	6
7	Lubawa	109296	—	30102	—	26891767	7856975	—	7767500	1	—	—	42655641	7
8	Lwówek	959034	843088	212126	—	9206054	—	—	6703471	1	—	—	17923774	8
9	Łasin	1179599	121597	74513	—	17922264	7000000	—	3341075	—	5503804	—	35142852	9
30	Łobżenica	1273931	678692	26034	—	25537060	1	—	866362	1	—	—	28382081	30
1	Miejska Górka	314333	34738	28812	—	13273887	4035	—	7906787	400410	—	—	21963002	1
2	Mogilno	1036293	—	632426	—	90568077	1	—	12352324	1000000	—	—	105589121	2
3	Nakło	29960	—	149998	—	60482503	60000	—	21512840	1	—	—	82235302	3
4	Nowe Miasto	2244582	2569004	43855	276100	17126007	1	—	8000350	1	—	—	30259900	4
5	Osieczna	255732	30123	386100	—	46205762	3000	—	2002596	1	—	—	48883314	5
6	Ostrów	778643	5019580	92518	—	56886413	—	—	9994123	8326247	—	35	81097559	6
7	Ostrzeszów	387450	—	250163	10000	20980282	77084	—	1903180	—	—	—	23608159	7
8	Pakość	600713	39193	48146	355233	28580251	—	—	3685075	42735	—	—	33351346	8
9	Pniewy	1303107	11643	235557	—	28615474	—	—	5976747	2	—	2900	36145430	9
40	Poniec	1737443	—	456373	—	52702574	28500	—	3263300	1007812	—	16730	59212732	40
1	Poznań	1290941	4322475	184910	—	70505445	1	—	14649905	3	—	—	90953680	1
2	Rawicz	2072315	94400	100470	—	30269585	2200000	—	21246401	4000000	—	3302	59986473	2
3	Rogoźno	6651193	—	109971	—	54015576	160386	—	11963878	3	—	3282819	76183826	3
4	Sepólno	61820	85728	80922	—	12852569	18000	—	5117845	329766	—	—	18546650	4
5	Sieraków	1239918	100440	296060	—	60902390	8000000	—	25539835	4000000	—	3350	95081993	5
6	Skarszewy	889357	—	—	—	6457953	161355	—	1278160	23660	—	64100	8874585	6
7	Skoki	571030	—	118400	—	11069395	—	—	5109154	1	—	—	16867980	7
8	Strzałkowo	109089	—	411606	—	12477878	93500	—	25117000	1	—	—	150509983	8
9	Strzelno	110885	80253	89550	—	21865180	24400	—	4727970	1	—	14	26898253	9
50	Szamotuły	405487	3346324	210900	—	10701202	1	—	9935273	7338	—	—	24606525	50
1	Szubin	240323	82745	118050	—	9650182	—	—	3746460	1	—	—	13837761	1
2	Śmigiel	132133	17879	394847	—	35704093	1200000	—	13001445	200001	—	—	50650398	2

Bilans.

Nr.	Spółdzielnia. Association.	Passiva.											Nr.
		Udziały. Parts sociaux.	Fundusze rezerwowe. Réserves.	Wierzyciele. — Créanciers.			Banki. Banques.	Różne. Divers.	Ogółem. Tout ensemble.				
				Rachunek bieżący. En comptes courants.	Depozyta za wypowiedze- niem 3-dniowym avec dénoncia- tion de trois jours.	Dépôts d'épargne za wypowiedze- niem dłuższym avec dénoncia- tion plus longue.							
1	2	3	4	5	6	7	8	9					
1	Barcin	477045	245780	3231904	—	—	7390682	—	11345411	1			
2	Borek	791523	8211528	17659694	—	—	6966572	2300000	35929317	2			
3	Brodnica	224881	5762301	9190865	—	—	14281417	5914636	35374100	3			
4	Buk	1416141	1581013	12944474	—	—	120076654	3335122	139353404	4			
5	Chełmża	4587616	8083975	28250010	2755726	—	380000	3106350	47163677	5			
6	Czarnków	779278	4070956	19209378	—	—	499946	881075	25440633	6			
7	Czempin	2652261	4460869	32951115	—	—	9780771	6567051	56412067	7			
8	Dobrzyca	1248511	2697279	10097705	—	—	8442244	1250000	19796396	8			
9	Gniezno	9371353	16206473	62342698	—	—	—	3215000	82701524	9			
10	Gostyń	4265958	3173142	38012328	—	—	—	149156	45600584	10			
1	Grodzisk	1605732	3155478	38108632	—	—	—	360000	43229842	1			
2	Inowrocław	4842343	1636376	21615335	—	—	—	13256449	1405588	2			
3	Janówiec	540711	1211691	55503504	—	—	—	41115845	2067355	3			
4	Jaraczew	200611	2653820	8274151	—	—	—	3343128	2137492	4			
5	Jarocin	355134	14916799	5104316	—	—	—	13818533	34467274	5			
6	Jutrosin	2200373	3425815	1481297	—	—	—	23421440	4032325	6			
7	Koronowo	378494	1380498	1763906	—	—	—	4991997	218000	7			
8	Kostrzyn	2768984	19085562	33539203	—	8812859	—	50000	4716618	8			
9	Kościerzyna	163032	2940989	3142	—	—	—	1221832	950000	9			
20	Kórnik	827494	2462197	30652843	—	—	—	1221832	5278995	20			
1	Koźmin	749403	3402181	1232789	—	6501	—	3047494	1702029	1			
2	Krobia	2964770	2256655	5767013	—	—	—	2443799	2745142	2			
3	Krotoszyn	2746201	1544224	13363397	—	—	—	3565958	699237	3			
4	Kruszwica	707822	1186196	25187336	—	—	—	6904437	644000	4			
5	Krzywiń	187479	2303909	7331398	—	—	—	4397668	2148696	5			
6	Lubasz	1002011	1025282	4173750	—	—	—	6393396	1569100	6			
7	Lubawa	3733006	9751040	23281569	—	—	—	24790	17810072	7			
8	Lwówek	847327	4959424	6897521	—	—	—	49471	13788630	8			
9	Łasin	725030</											

III. Bilans.

Nr.	Spółdzielnia. Association.	Activa.											Nr.	
		Gotówka. Comptant.	Banki. Banques.	Akcje i Efekta. Valeurs.	Dłużnicy. — Débiteurs.		Nieru- chomości. Bien immobilié.	Straty. Pertes.	Różne. — Divers.					Ogółem. Tout ensemble.
					Weksle. Billets.	Rachunek bieżący. En comptes courants.			Towary. Mar- chandises.	Rucho- mości wzgl. utensylja. Mobilier.	Koszty proce- sowe. Frais dé- boursés.	Inne. Autres.		
1	2	3	4	5	6	7	8	9	10	11	12	13		
53	Śrem	1694257	2026280	1669482	4250000	35915576	3956090	—	16407111	1917346	—	2955975	70792117	53
4	Środa	3532016	3572303	772093	3000000	79427754	1735264	—	2171205	1085697	—	162631	95458963	4
5	Świecie	140410	841	149386	—	21226303	105100	—	20697325	200000	—	367371	42886736	5
6	Tczew	1147	—	70000	—	15872661	—	—	21342997	688098	—	—	37974903	6
7	Toruń	331690	1731555	—	—	41957717	—	—	34748480	895908	—	1232501	80897851	7
8	Trzemeszno	183017	—	175820	—	35478909	459520	—	6059105	724004	—	—	43080375	8
9	Tuchola	87763	2073341	222470	—	13642117	—	—	2787670	40289	—	52076	18905726	9
60	Wągrówiec	2290573	99570	157198	5885508	70973196	1770000	—	5073112	239959	—	—	86489116	60
1	Wiecbork	3241441	73522	324	—	1775057	30000	—	2424750	3	—	60	7545157	1
2	Witkowo	1604872	1832	143200	—	10569597	100538	—	1763765	597200	—	—	14781004	2
3	Wolsztyn	2301063	3381105	1300	—	8498907	72607	—	5522660	1876510	—	3800537	25454689	3
4	Wronki	2022952	5000	327769	—	49077152	18000	—	3542911	1	—	—	54993785	4
5	Września	54510	205946	2228430	—	102097469	4500001	—	2377680	2381477	—	—	113845513	5
6	Żerków	8370	—	69000	—	29482402	171000	—	1232156	1000	—	—	30963928	6
67	Żnin	453028	228125	186775	—	67871793	70000	—	14374140	1	—	—	83183862	67
Razem		68390531	163726596	17559422	15055441	2173797306	66527627	2798044	534529366	41494158	—	23038732	3106917223	

Bilans.

Nr.	Udziały. Parts sociaux.	Fundusze rezerwowe. Réserves.	Wierzyciele. — Créanciers.			Banki. Banques.	Różne. Divers.	Ogółem. Tout ensemble.	Nr.
			Rachunek bieżący. En comptes courants.	Depozyta					
				za wypowiedze- niem 3-dniowym avec dénoncia- tion de trois journées.	za wypowiedze- niem dłuższem avec dénoncia- tion plus longue.				
1	2	3	4	5	6	7	8		
53	6430810	1404022	35749333	—	—	20849357	6358593	70792117	53
4	1264878	2823182	47843938	—	—	9479844	34047121	95458963	4
5	328510	2825192	10275000	—	—	28713733	744301	42886736	5
6	561243	3232476	14080795	—	—	14799263	5301126	37974903	6
7	3408500	1613895	55684796	—	3655000	10847001	5688659	80897851	7
8	451909	2921724	31284686	—	39205	7736923	645928	43080375	8
9	348281	5334709	7175152	—	—	4190027	1857557	18905726	9
60	1667660	2216855	44704387	—	—	32364736	5535478	86489116	60
1	435616	2681717	2122806	—	—	905205	1399813	7545157	1
2	337972	4576264	4944804	—	—	3759010	1162954	14781004	2
3	3858000	1889873	11412865	—	—	2354088	5939863	25454689	3
4	1782763	2505410	46600982	—	—	—	4104630	54993785	4
5	2956168	2463510	80274481	—	9383020	9897334	8871000	113845513	5
6	826594	3540433	23590851	—	—	2906050	100000	30963928	6
67	4281063	25821894	31382841	—	—	11611269	10086795	83183862	67
Razem		114165446	301507106	1686690640	—	69394583	731431022	203728426	3106917223

III. Bilans.

Nr.	Spółdzielnia. Association.	Activa.											Nr.	
		Go- tówka. Comp- tant.	Banki. Ban- ques.	Akcje i Efekta. Valeurs.	Dłużnicy.— Debitours.		Nieru- chomości. Bien immobile.	Straty. Portes.	Różne. — Divers.					Ogółem. Tout ensemble.
					Weksle. Billets.	Rachunek bieżący. En comp- tes cou- rants.			To- wary. Mar- chan- dises.	Rucho- mości wzgl. utensylja Mobilier.	Koszty proce- sowe. Frais de boursés.	Inne. Autres.		
1	2	3	4	5	6	7	8	9	10	11	12	13		
III. Spółdzielnie spożywców.														
Associations de consommateurs														
1	Bydgoszcz Polonia	101253	—	138835	—	1179981	4591860	—	48294295	4630153	—	89000	69025377	1
2	Chelmce Zgoda	201618	—	—	—	71809	—	—	2541569	12383	—	—	2827379	2
3	Chodzież „	176605	—	18500	—	132357	—	—	4855076	206045	—	160363	5548946	4
4	Czarnków „	233208	—	37100	—	1309085	—	26740	8742974	150000	—	1453999	11953106	4
5	Gniezno Gniazdo	369866	271495	11500	—	1182556	—	—	17620968	290391	—	2636	19749412	5
6	Golina Samopolec	51292	—	15000	—	2732873	—	—	647938	768	—	—	3447871	6
7	Gostyń Zgoda	602644	—	157780	—	317030	—	—	18857440	1254479	—	425000	21614373	7
8	Grudziądz „	114157	—	78000	—	863143	—	4431726	3977397	1499544	—	13000	10976967	8
9	Inowrocław „	310048	73844	75000	—	937220	850000	—	8200792	905157	—	285	11352346	9
10	Janówiec „	706612	—	39549	—	591628	—	—	18410086	565260	—	—	20313135	10
1	Jarocin „	652072	—	8050	—	2177576	—	—	9287467	1012010	—	—	13137175	1
2	Kartuzy „	83689	123595	—	—	1911586	—	—	2063739	40877	—	—	4223486	2
3	Kępno „	197816	—	20000	—	838	—	—	3489131	28625	—	—	3736410	3
4	Krotoszyn „	124780	—	117300	—	610960	—	—	12866871	392736	—	—	14112647	4
5	Król. Huta „Byt“	508720	—	—	—	—	85000	—	1134372	16574	—	—	1744666	5
6	Kruszwica Piast	332806	73642	13490	—	100075	—	—	2835639	5916	—	—	3361568	6
7	Leszno Zgoda	4294	9449	5100	—	75238	—	2166526	6237027	45608	—	361516	8904758	7
8	Lidzbark „	14022	2168	123540	—	79532	—	—	2788153	196305	—	—	3203720	8
9	Luboń Spółnia	6801436	107961	314000	—	4318000	69809446	—	27570455	713475	—	31400	109666173	9
20	Lwówek Zgoda	3941	—	—	—	14400	—	—	2669086	1	—	—	2687428	20
1	Mogilno „	228250	—	3000	—	834035	—	—	8319140	43669	—	—	9428094	1
2	Odolanów „	483069	14476	—	—	282320	—	—	4003884	152012	—	16478	4952239	2
3	Osie „	57135	—	4760	—	133825	—	529	2151663	69264	—	—	2417176	3
4	Ostrów „	131212	—	5950	—	16304	—	171806	2541674	1	—	—	2866947	4
5	Ostrzeszów „	13390	250197	11544	—	15984	—	—	799857	9711	—	—	1100683	5
6	Pakość „	77570	—	—	—	—	—	—	3516686	68289	—	22082	3684627	6
7	Pelplin „	727199	110197	—	—	311881	—	—	3913319	35058	—	—	5097654	7
8	Pleszew „	—	—	—	—	—	—	—	—	—	—	—	—	8
9	Poznań Kons. Prac. Poczł.	2513645	—	50000	—	719630	—	—	8825676	161356	—	491345	12761652	9
30	Poznań K. U. Polsk.	3772591	—	1871770	—	4945566	1538180	—	77027038	1044412	—	—	90199557	30
1	Poznań Sp. Społ. B. Zw.	8559254	—	100800	—	4678279	—	—	15351412	2	—	—	28689748	1
2	Poznań Zgoda	1577107	—	451160	—	6035831	102281	—	98318940	1	—	5584688	112070008	2
3	Szamotuły „	201612	—	26460	—	52831	2376742	—	5871352	391562	—	—	9387671	3
4	Śmigiel „	250794	72584	75000	—	57429	3276422	—	19515374	1839195	—	423438	25510236	4
5	Srem „	516035	172005	11500	—	—	—	—	16318099	724747	—	—	17742386	5
6	Świecie „	132106	7080	—	—	277585	—	143050	2661284	395026	—	—	3616131	6
7	Tczew „	148973	4507	—	—	—	—	—	2126129	63400	—	1200	2348209	7
8	Toruń „	283265	—	69000	—	449769	—	—	18810179	307126	—	—	19919339	8
9	Wągorówiec „	34245	6263	131250	—	1100548	—	2822374	7249446	617168	—	4137	11965431	9
40	Wejherowo „	110750	—	—	—	1235330	—	—	3439616	288400	—	—	5074096	40
1	Wolsztyn „	246455	90925	39274	—	400261	—	—	15315392	266818	—	3640	16326765	1
2	Września „	856190	292137	179159	—	646154	1435854	—	15602594	1314845	—	—	20362933	2
3	Znin „	674332	959483	75000	—	1814107	10000000	—	5039187	2239462	—	—	20801571	3
Razem		33086058	2642008	4378371	—	42613556	94069786	9762751	539808416	31997831	—	9551319	767910096	

Bilans.

Nr.	Udziały Parts sociaux.	Fundusze rezerwowe Réserve.	Wierzyciele — Créanciers.		Banki Banques.	Różne Divers.	Ogółem Tout ensemble.	Nr.	
			Rachunek bieżący Réserve courants.	Depozyta — Dépôts d'épargne					
				za wypowiedze- niem 3-dniowym avec dénoncia- tion de trois jours.					za wypowiedze- niem dłuższym avec dénoncia- tion plus longue.
1	2	3	4	5	6	7	8		
1	6708312	797502	7880911	—	1422001	23989361	28227290	69025377	1
2	535375	900	191167	—	1343739	600000	156198	2827379	2
3	377106	94392	2399893	—	—	1533811	543744	5548946	3
4	544206	197450	4579632	—	—	1931818	4700000	11953106	4
5	699564	198155	8028787	—	—	9578995	1243911	19749412	5
6	344707	239804	—	—	—	2830516	32844	3447871	6
7	3461100	2164088	7939701	—	—	5741988	2307496	21614373	7
8	1625119	89756	7514622	—	—	1653299	94171	10976967	8
9	1506901	528576	4647279	—	—	2000000	2669590	11352346	9
10	647247	337578	7317458	—	—	11952701	58151	20313135	10
1	734711	244272	5834801	—	—	4150000	2173391	13137175	1
2	356800	9210	2796124	—	—	—	1061352	4223486	2
3	365472	397035	1461602	—	—	534481	977820	3736410	3
4	1572399	528386	5963480	—	—	3739136	2309246	14112647	4
5	253141	978427	63368	—	—	—	449730	1744666	5
6	628268	260810	1476640	—	—	—	995850	3361568	6
7	2044080	332638	3499040	—	—	2879000	150000	8904758	7
8	288270	6570	349464	—	—	—	2559416	3203720	8
9	1643748	72515977	27583504	—	—	—	7922944	109666173	9
20	566892	950076	—	—	—	733689	436771	2687428	20
1	147049	189262	812035	—	—	8043075	236673	9428094	1
2	1720824	208294	2494319	—	—	—	528802	4952239	2
3	334142	27545	2055489	—	—	—	—	2417176	3
4	326083	151759	2389105	—	—	—	—	2866947	4
5	2866947	215968	194123	—	—	—	—	430915	5
6	1241530	911850	149201	—	—	500000	882046	3684627	6
7	337142	398493	3031761	—	—	—	1330258	5097654	7
8	—	—	—	—	—	—	—	—	8
9	2010200	243558	8589145	—	—	800000	1118749	12761652	9
30	4420839	5931168	41557244	—	—	8753842	29536464	90199557	30
1	562875	927504	4441664	—	—	21668468	1089237	28689748	1
2	10632889	6997931	57047187	—	—	36570615	821386	112070008	2
3	1576957	281969	3976528	—	—	314558	3237659	9387671	3
4	2096083	364102	5989229	—	—	14938779	2122043	25510236	4
5	2110409	344462	9013516	—	—	4813000	1460999	17742386	5
6	278250	5250	3069980	—	—	162651	100000	3616131	6
7	376734	183661	960422	—	—	542369	285023	2348209	7
8	1201291	639924	4185506	—	—	11020799	2871819	19919339	8
9	593194	364934	5879937	—	—	4903065	224301	11965431	9
40	149720	209847	758415	—	—	3389538	566576	5074096	40
1	2152262	625344	5005734	—	—	7651657	927768	16362765	1
2	2494288	672858	5341608	—	—	8885266	2932913	20326933	2
3	445994	501842	14211667	—	—	2118157	3523911	20	

III. Bilans.

Nr.	Spółdzielnia. Associat'on.	Activa.											Nr.	
		Go- tówka. Com- tant.	Banki. Ban- ques.	Akcje i Efekta. Valeurs.	Dłużnicy - Débiteurs.		Nieru- chomości. Bien im- mobile.	Straty. Pertes.	Różne. — Divers.					Ogółem. Tout ensemble.
					Weksle. Billets.	Rachunek bieżący. En comp- tes cou- rants.			To- wary. Mar- chandises.	Rucho- mości wzgl. utenzylja. Mobilier.	Koszty proce- sowe. Frais de boursés.	Inne. Autres.		
1	2	3	4	5	6	7	8	9	10	11	12	13		
IV. Spółdzielnie różne:														
a) spółdzielnie mleczarskie:														
1	Gostyczyn, Spółka mlecz.	37013	8573	—	—	167620	10301	—	148800	1260	—	—	373567	1
2	Grodzisk, Mlecz. spółkowa	4033	—	3000	—	—	12800	—	—	1	—	—	19834	2
3	Kruszwica, Mlecz. spółk.	8772467	1431	—	—	2173510	1	—	965000	2	—	6000	11918411	3
4	Lisewo, Mlecz. spółkowa	226277	25183	15000	—	732500	1	—	4434480	1	—	2438	5435880	4
5	Ostrów, Spółkowa mlecz.	27773	21474	—	—	—	39500	—	188000	308600	—	8825	594172	5
6	Pelplin, Mlecz. i piek. par.	5199545	—	15081	—	3220924	27815	—	22444000	31994	—	17925	30957284	6
7	Poznań, Pol. Mlecz. spółk.	592358	3310000	—	—	1045	—	—	561831	—	—	562000	5027234	7
	Razem	14859466	3366661	33081	—	6295599	90418	—	28180280	903689	—	597188	54326382	
b) spółdzielnie szewskie:														
1	Lubawa, Spółka szewska	161952	—	—	—	—	—	—	21285	—	—	1720	184957	1
2	Ostrów, Spółka szewska	1354126	—	—	—	—	—	—	1337008	183	—	3300	2694617	2
3	Poznań, Sp. kup. cechu obuw.	1045374	525146	—	—	1298429	—	—	6171772	550000	—	—	9590721	3
4	Śrem, Sp. zak. i sprzed. skór	36689	—	60735	—	197312	—	—	3201078	1	—	—	3495815	4
	Razem	2598141	525146	60735	—	1495741	—	—	10731143	550184	—	5020	15966110	
c) spółdzielnie piekarskie:														
1	Ostrów, Spółka piekarska	4102750	5590	—	—	19270940	6734398	—	7139890	360788	36132	1000	37651488	1
2	Ostrzeszów, Spółka piek.	463560	1627173	5000	—	3419636	—	—	—	10500	—	35176	5561045	2
3	Poznań, Spółka piekarska	255046	2773977	13198	—	77189451	—	—	—	15700	—	—	80247372	3
	Razem	4821356	4406740	18198	—	99880027	6734398	—	7139890	386988	36132	36176	123459905	
d) spółdzielnie budowlane:														
1	Grudziądz, Bazar	4125	1307865	—	—	23000	—	—	—	—	—	—	1717220	1
2	Poznań, Dom Przemysłowy	—	—	—	—	—	—	—	—	—	—	—	—	2
3	Poznań, Pomoc	—	1502388	348000	—	—	—	—	—	—	—	1400	2123588	3
4	Poznań, Sp. bud. ogół. użyt.	1468639	—	—	227497	—	—	—	—	1	—	—	2724657	4
5	Rawicz, Spółka mieszk.	11073	13000	5000	—	—	—	—	—	—	—	7617	5581266	5
	Razem	1483837	2823253	353000	250497	—	7215126	—	—	7618	—	13400	12146731	
e) spółdzielnie ziemskie:														
1	Katowice, Bank ziemski	—	—	—	—	—	—	—	—	—	—	—	—	1
2	Lubawa, Spółka parcelac.	58620	—	1432	24782	63902	—	—	—	—	—	515	149251	2
3	Łobżenica, Bank ziemski	3498	21332	4123	750	—	—	—	—	300	—	—	30003	3
4	Poznań, Spółka ziemska	3273	602836	—	8000	60683	—	—	—	—	—	—	674792	4
5	Tuchola, Spółka ziemska	—	—	—	—	—	—	—	—	—	—	—	—	5
6	Wieleń, Spółka ziemska	86564	—	—	1600	10499	—	312443	—	—	—	500	411606	6
	Razem	151955	624168	5555	35132	135084	—	312443	—	300	—	1015	1265652	
f) spółdzielnie kupieckie:														
1	Brusy, Kupiec	—	—	—	—	—	—	—	—	—	—	—	—	1
2	Chmielno, Kupiec	300591	—	42450	—	2430947	—	—	1057000	—	1	7787	3838776	2
3	Inowrocław, Hurt. br. kol. ¹⁾	—	—	—	—	—	—	—	—	—	—	29679147	29679147	3
4	Poznań, Spółka handlowa	2378999	—	274654	—	8858614	—	—	26246768	727	—	368	37760130	4
5	Wejherowo, Kupiec	110397	106000	22000	—	208660	86659	512688	5293816	—	—	33000	6373220	5
	Razem	2789987	106000	339104	—	11498221	86659	512688	32597584	727	1	29720302	77651273	
g) spółdzielnie inne:														
1	Gniezno, Drukarnia spółk.	65986	283475	115000	—	4933955	—	—	—	2	—	9785658	15184076	1
2	Poznań, Pozn. spółka okow.	74339	124571536	12356811	—	155764250	—	—	—	1	—	85000000	377766937	2
3	„ Pracownia sukien	2752	78606	14410	—	1838590	—	—	3306863	—	—	140	5241361	3
	Razem	143077	124933617	12486221	—	162536795	—	—	3306863	3	—	94785798	398192374	

1) w likwidacji.

Bilans

Nr.	Udziały. Parts sociaux.	Fundusze rezerwowe. Réserves.	Wierzyciele. — Créanciers.		Banki. Banques.	Różne. Divers.	Ogółem. Tout ensemble.	Nr.	
			Rachunek bieżący. En comptes courants.	Depozyta Dépôts d'épargne					
				za wypowiedze- niem 3-dniowem. avec dénoncia- tion de trois journées.					za wypowiedze- niem dłuższem. avec dénoncia- tion plus longue.
1	2	3	4	5	6	7	8		
1	360	17091	224764	—	—	131352	373567	1	
2	2400	10328	—	—	—	7106	19834	2	
3	3375	2052653	9257295	—	—	605088	11918411	3	
4	4027	1152119	—	—	—	4279734	5435880	4	
5	3875	20596	—	—	554162	15539	594172	5	
6	14898	105380	22759026	—	—	8077980	30957284	6	
7	429075	1094183	2433926	—	—	1070050	5027234	7	
	458010	4452350	34675011	—	—	554162	14186849	54326382	
1	115124	29895	—	—	—	39938	184957	1	
2	488279	963767	1000000	—	—	242571	2694617	2	
3	1400000	966168	1352463	—	2500000	3372090	9590721	3	
4	285301	145508	127869	—	—	1745091	3495815	4	
	2288704	2105338	2480332	—	—	4245091	4846645	15966110	
1	10229718	4337823	21816092	—	—	1267855	37651488	1	
2	133200	589738	67459	—	—	520000	5561045	2	
3	4133865	22558285	44718477	—	—	8836745	80247372	3	
	14496783	27485846	66602028	—	—	4250648	10624600	123459905	
1	19494	64740	—	—	1500500	132486	1717220	1	
2	—	—	—	—	—	—	—	2	
3	23400	1545990	13015	—	—	541183	2123588	3	
4	1375600	197344	26169	—	—	1125544	2724657	4	
5	574718	90569	—	—	4199067	648774	5581266	5	
	1993212	1898643	39184	—	68138	5699567	2447987	12146731	
1	—	—	—	—	—	—	—	1	
2	13892	37791	80701	—	—	16867	149251	2	
3	1331	2772	—	—	10000	15900	30003	3	
4	15940	52970	590810	—	—	15072	674792	4	
5	—	—	—	—	—	—	—	5	
6	70640	63783	—	—	277183	—	411606	6	
	101803	157316	671511	—	—	287183	47839	1265652	
1	—	—	—	—	—	—	—	1	
2	53231	1422291	—	—	2174560	188694	3838776	2	
3	21179438	2199289	—	—	—	6300420	29679147	3	
4	5106132	692375	15356066	—	14158466	2447091	37760130	4	
5	312790	647340	5078463	—	206150	128477	6373220	5	
	26651591	4961295	20434529	—	16539176	9064682	77651273		
1	1286260	838879	10221241	—	—	2837696	15184076	1	
2	60958271	281866583	—	—	—	34942083	377766937	2	
3	398400	73068	3385488	—	—	1384405	5241361	3	
	62642931	282778530	13606729	—	—	39164184	398192374		

III. Bilans.

Nr	Spółdzielnia. Association.	Activa.											Nr		
		Go- tówka. Comptant.	Banki. Banques.	Akcje i Efekta. Valeurs.	Dłużnicy - Débiteurs.		Nieru- chomości. Bien im- mobile.	Straty. Pertes.	Różne — Divers.					Ogółem. Tout ensemble.	
					Weksle. Billets.	Rachunek bieżący. En comp- tes cou- rants.			To- wary. Mar- chan- dises.	Rucho- mości wzgl. utensylja. Mobilier.	Koszty proce- sowe. Frais de boursés.	Inne. Autres.			
1	2	3	4	5	6	7	8	9	10	11	12	14			
Zestawienie do IV:															
a)	Spółdzielnie mleczarskie	14859466	3366661	33081	—	6295599	90418	—	28180280	903689	—	597188	54326382	a)	
b)	Spółdzielnie szewskie	2598141	525146	60735	—	1495741	—	—	10731143	550184	—	5020	15966110	b)	
c)	Spółdzielnie piekarskie	4821356	4406740	18198	—	9988027	6734398	—	7139890	386988	36132	36176	123459905	c)	
d)	Spółdzielnie budowlane	1483837	2823253	353000	250497	—	7215126	—	—	7618	—	13400	12146731	d)	
e)	Spółdzielnie ziemskie	151955	624168	5555	35132	135084	—	312443	—	300	—	1015	1265652	e)	
f)	Spółdzielnie kupieckie	2789987	106000	339104	—	11498221	86659	512688	32597584	727	1	29720302	77651273	f)	
g)	Spółdzielnie inne	143077	124933617	12486221	—	162536795	—	—	3306863	3	—	94785798	398192374	g)	
	Spółdzielnie różne razem	26847819	136785585	13295894	285629	281841467	14126601	825131	81955760	1849509	36133	125158899	683008427		
Zestawienie — Résumé:															
I.	Spółdzielnie kredytowe	214	699126411	1737032059	593090411	5068044185	5145040216	112704800	93517	—	2744605	642261	64587327	13423105792	I.
II.	Spółdzielnie roln.-handl.	67	68390531	163726596	17559422	15055441	2173797306	66527627	2798044	534529366	41494158	—	23038732	3106917223	II.
III.	Spółdzielnie spożywcze	43	33086058	2642008	4378371	—	42613556	94069786	9762751	539808416	31997831	—	9551319	767910096	III.
IV.	Spółdzielnie różne	33	26847819	136785585	13295894	285629	281841467	14126601	825131	81955760	1849509	36133	125158899	683008427	IV.
	Razem	357	827450819	2040186248	628324098	5083385255	7643292545	287428814	13479443	1156293542	78086103	678394	222336277	17980941538	

Bilans

Nr	Udziały. Parts sociaux.	Fundusze rezerwowe. Réserve.	Passiva.				Banki. Banques.	Różne. Divers.	Ogółem. Tout ensemble.	Nr	
			Wierzyciele. — Créanciers.		Banki. Banques.	Różne. Divers.					Ogółem. Tout ensemble.
			Rachunek bieżący. En comptes courants.	Depozyta za wypowiedze- niem 3-dniowym. avec dénoncia- tion de trois journées.							
1	2	3	4	5	6	7	8				
a)	458010	4452350	34675011	—	—	554162	14186849	54326382	a)		
b)	2288704	2105338	2480332	—	—	4245091	4846645	15966110	b)		
c)	14496783	27485846	66602028	—	—	4250648	10624600	123459905	c)		
d)	1993212	1898643	39184	—	68138	5699567	2447987	12146731	d)		
e)	101803	157316	671511	—	—	287183	47839	1265652	e)		
f)	26651591	4961295	20434529	—	—	16539176	9064682	77651273	f)		
g)	62642931	282778530	13606729	—	—	—	39164184	398192374	g)		
	108633034	323839318	138509324	—	68138	31575827	80382786	683008427			
I.	176441325	317794546	2065711540	2123072734	7707472305	808553793	224059549	13423105792	I.		
II.	114165446	301507106	1686690640	—	69394583	731431022	203728426	3106917223	II.		
III.	60971850	101269127	280681288	—	2765740	208924634	113297457	767910096	III.		
IV.	108633034	323839318	138509324	—	68138	31575827	80382786	683008427	IV.		
	460211655	1044410097	4171592792	2123072734	7779700766	1780485276	621468218	17980941538			

IV. Aa. Stosunek kapitału własnego do obcego i koszty handlowe w stosunku do obrotów.

Relation des capitaux propres avec étrangers et frais de l'administration en relation avec les affaires commerciales.

Nr.	Spółdzielnia.	Kapitał własny.	Kapitał obcy.	Stosunek jak 1:	Kapitał obrotowy.	Obrót ogólny.	Koszty admini- stracyjne włącznie gratyfikacji i t. p.	Koszty administracyjne w stosunku do		Nr.
	Association.	Capitaux propres.	Capitaux étrangers.	Relation comme 1:	Fonds de roulement.	Affaires commer- ciales.	Frais de l'ad- ministration incl. les grati- fications etc.	kapitału obrotowego	obrotu ogólnego	
	w tysiącach.				w tysiącach.			w procentach.		
	1	2	3	4	5	6	7	8	9	
	№	№		№	№	№	%	%		
I. Spółdzielnie kredytowe. Associations de crédit.										
1	Barcin B. l.	352	14650	41,62	15002	121009	2338	15,58	1,93	1
2	Bnin B. l.	420	22619	53,85	23039	127148	1346	5,84	1,06	2
3	Borek B. l.	1435	70004	48,78	71439	477120	3274	4,58	0,69	3
4	Borzyszkowy B. l.*)	223	4326	19,40	4549	11162	145	3,20	1,30	4
5	Brenno B. l.	500	12775	25,55	13275	68672	521	3,92	0,76	5
6	Brodnica B. poż.	23298	277293	11,90	300591	9056066	33983	11,31	0,38	6
7	Brusy B. l.	4101	252163	61,51	256264	1401222	10614	4,14	0,76	7
8	Buk B. l.	666	35780	53,11	36446	266555	1791	4,91	0,67	8
9	Bukowiec (górnny) B. l.	752	24430	31,16	25182	91651	870	3,45	0,95	9
10	Bukowiec (now.) B. l.	305	3212	10,32	3507	19054	198	5,65	1,04	10
1	Bydgoszcz B. l.	4228	348908	82,52	353136	11767232	45971	13,02	0,39	1
2	Bydgoszcz B. przem.	9227	65261	7,07	74488	1547148	9800	13,16	0,63	2
3	Bytyń B. l. ¹⁾	—	—	—	—	—	—	—	—	3
4	Chełmce B. l.	200	4070	20,35	4270	30603	143	3,03	0,47	4
5	Chełmno B. Chełm.	4094	109959	26,86	114053	1724634	9007	7,90	0,52	5
6	Chełmno B. l.	316	18855	59,67	19171	272300	1590	8,29	0,58	6
7	Chełmża B. l.	6760	161463	23,89	168223	2670858	10152	6,03	0,38	7
8	Chmielno B. l.	1151	14917	12,96	16068	80023	1367	8,51	1,71	8
9	Chodzież B. Nadn.	1201	71798	59,78	72999	1769788	4833	6,62	0,27	9
20	Chojnice Bankv.	10846	151003	13,92	161849	8885739	12147	7,51	0,14	20
1	Chrzypsko B. l.	402	17599	43,78	18001	56639	265	1,47	0,47	1
2	Chwałkowo B. l.	204	18853	92,42	19057	79136	1263	6,63	1,60	2
3	Czarnków B. l.	5815	37870	6,94	43685	720756	4666	10,69	0,65	3
4	Czempiń B. l.	819	52013	63,42	52832	295272	2064	3,91	0,70	4
5	Czerniejewo B. l.	768	6059	7,88	6827	20575	324	4,75	1,57	5
6	Czersk B. l.	2645	33144	12,53	35789	291357	1799	5,05	0,62	6
7	Dakowy Mokre B. l.	322	6209	19,28	6531	25513	335	5,13	1,31	7
8	Dobrzyca B. l.	281	12502	44,49	12783	75357	599	4,68	0,79	8
9	Dolsk B. l.	983	33686	34,26	34669	212254	1188	3,43	0,56	9
30	Droszew B. l.	459	16483	35,69	16942	62981	365	2,15	0,58	30
1	Drzycim B. l.	97	18587	191,62	18694	60129	464	2,47	0,77	1
2	Dubin B. l.	219	10851	49,55	11070	38434	311	2,81	0,81	2
3	Duszniki B. l.	32	2026	63,61	2058	6718	58	2,82	0,86	3
4	Działdowo B. l.	902	97597	108,20	98499	3399627	3920	3,98	0,12	4
5	Gasawa B. l.	179	2262	12,64	2441	14955	139	5,69	0,93	5
6	Gębice B. l.	462	38947	84,30	39409	218370	1972	5,00	0,90	6
7	Gniew B. l.	445	22777	51,18	23222	229965	2365	10,02	1,03	7
8	Gniewkowo B. l.	1252	38939	31,10	40191	240438	2548	6,34	1,06	8
9	Gnieszno B. kred.	5831	380852	65,31	386683	2160745	9487	2,45	0,44	9
40	Gnieszno B. poż.	13951	415585	29,79	429536	8750459	21716	5,06	0,25	40
1	Golejewo B. l.	732	23639	32,29	24371	166015	1130	4,64	0,68	1
2	Golina B. l.	2065	29968	14,51	32033	167983	1083	3,38	0,64	2
3	Golub B. l.	538	6531	12,20	7099	72887	668	9,41	0,92	3
4	Golańcz B. l.	8019	79747	9,94	87766	922947	9554	10,89	1,04	4
5	Gostyżyn B. l.	123	12835	104,35	12958	45104	317	2,45	0,70	5
6	Gostyń B. poż.	4948	291001	58,81	295949	9186306	14187	4,79	0,15	6
7	Gościeszyn B. Ul.	257	7515	29,24	7772	31541	254	3,26	0,80	7
8	Górzno B. l.	924	11659	12,61	12583	57993	227	1,80	0,39	8
9	Grabów B. l.	302	9566	31,67	9868	55885	417	4,22	0,74	9
50	Grodzisk B. l.	886	28048	31,65	28934	330859	1120	3,87	0,34	50
1	Gruczno B. l.	95	9812	103,28	9907	46590	146	1,47	0,31	1
2	Grudziądz B. l.	1014	42662	42,07	43676	563509	4851	11,10	0,85	2
3	Inowrocław B. l.	61224	929409	15,18	990633	33365399	70498	7,11	0,21	3

*) 1921. ¹⁾ obecnie Kaźmierz.

IV. Aa. Stosunek kapitału własnego do obcego i koszty handlowe w stosunku do obrotów.

Rétation des capitaux propres avec étrangers et frais commerciales en rélation avec les affaires commerciales.

Nr.	Spółdzielnia.	Kapitał własny.	Kapitał obcy.	Stosunek jak 1:	Kapitał obrotowy.	Obrót ogólny.	Koszty administracyjne włącznie gratyfikacji i t. p.	Koszty administracyjne w stosunku do:		Nr.
	Association.	Kapitaux propres.	Kapitaux étrangers.	Rétation comme 1:	Fonds de roulement.	Affaires commerciales.	Frais de l'administration incl. les gratifications etc.	kapitału obrotowego.	obrotu ogólnego.	
		w tysiącach.				w tysiącach.			w procentach.	
	1	2	3	4	5	6	7	8	9	
		<i>M.</i>	<i>M.</i>		<i>M.</i>	<i>M.</i>	<i>M.</i>	%	%	
109	Mieszków B. I.	669	15059	22,51	15728	78665	967	6,15	1,23	109
110	Mieścisko B. I.	224	7060	31,52	7284	47986	416	5,71	0,87	110
1	Międzychód B. I.	1392	19471	13,99	20863	663090	3895	18,67	0,59	1
2	Mikstat B. I.	565	41387	73,25	41952	117281	1822	4,34	1,55	2
3	Miłosław B. I.	825	56128	68,03	56953	638698	3080	5,41	0,47	3
4	Mogilno B. I.	3055	115079	37,67	118134	2013877	9117	7,71	0,45	4
5	Mosina B. I.	50	3830	76,60	3880	33998	313	8,07	0,92	5
6	Mrocza B. I.	1075	21729	20,21	22804	128793	486	2,13	0,38	6
7	Murowana Goślina B. I.	137	10733	78,34	10870	49863	196	1,81	0,40	7
8	Nakło B. I. *)	351	27094	77,19	27445	519005	436	1,76	0,09	8
9	Nekla B. I. *)	23	1676	72,87	1699	3780	13	0,76	0,34	9
120	Nowe B.	142	4123	29,04	4265	25048	175	4,10	0,70	120
1	Nowemiasz B. I.	3405	119571	35,12	122976	2831252	7076	5,75	0,26	1
2	Oborniki B. I.	966	50802	52,59	51768	526483	4197	8,11	1,80	2
3	Obra B. I.	63	5102	80,98	5165	18447	182	3,52	0,99	3
4	Odolanów B. I.	291	12249	42,09	12540	56637	400	3,18	0,71	4
5	Odolanów K. poż.	203	3706	18,26	3909	14192	65	1,66	0,46	5
6	Ołobok B. I.	176	7165	40,71	7341	20964	114	1,53	0,54	6
7	Opalenica B. I.	217	15300	70,51	15517	74507	896	5,77	1,20	7
8	Osieczna B. I.	1097	28272	25,77	29369	229291	2386	5,12	1,04	8
9	Osiek B. I.	940	13203	14,05	14143	57789	422	2,98	0,73	9
130	Ostroróg B. I.	130	2213	17,02	2343	20519	115	4,81	0,56	130
1	Ostrów B. kup.	17265	343968	19,92	361233	6768507	41019	11,36	0,61	1
2	Ostrów K. poż.	15211	258019	16,77	273230	2248602	18990	6,95	0,84	2
3	Ostrzeszów B. I.	3493	61469	17,60	64962	1070348	4404	6,93	0,41	3
4	Otorowo B. I.	159	13578	85,40	13737	40400	645	4,71	1,60	4
5	Pakość B. I.	925	58050	62,77	58975	460309	4015	6,81	0,87	5
6	Pelplin B. I.	6188	167224	27,02	173412	13201703	3961	2,29	0,03	6
7	Pępowo B. I.	307	9470	30,85	9777	55249	309	3,16	0,56	7
8	Piaski B. I.	470	11410	24,28	11880	118769	941	7,81	0,79	8
9	Pleszew B. kup.	1102	30952	28,09	32054	509376	1699	5,30	0,33	9
140	Pleszew B. poż.	9207	315594	34,28	324801	7401018	13701	4,22	0,19	140
1	Pniewy B. kred.	1514	55933	36,94	57447	768734	5591	9,73	0,73	1
2	Pobiedziska B. I. *)	176	10367	58,90	10543	83628	274	2,60	0,31	2
3	Pogorzela B. I.	1106	22284	20,15	23390	121968	517	2,21	0,42	3
4	Poniec B. I.	851	54803	64,40	55654	352285	2301	4,11	0,65	4
5	Poznań B. I.	1683	90038	53,44	91721	1202674	6237	6,80	0,51	5
6	Poznań B. poż.	5974	109477	15,13	115451	3450447	21900	18,97	0,64	6
7	Poznań B. wielk.	8225	105139	12,56	113364	1254414	28166	24,84	2,25	7
8	Poznań B. wz. p.	893	31081	34,81	31974	343553	1839	5,75	0,54	8
9	Przemęt B. I.	1063	70459	67,32	71522	293971	2485	3,47	0,85	9
150	Pszczyna B. I.	831	53047	64,56	53878	618241	2749	5,10	0,44	150
1	Puck B.	135	10316	76,42	10451	82377	812	7,76	0,99	1
2	Radzyń B. I.	171	8187	47,88	8358	59939	456	5,46	0,76	2
3	Raszków B. I.	604	21276	35,23	21880	82163	1672	7,64	2,01	3
4	Rawicz B. I.	1169	110061	94,15	111230	1488509	11196	10,06	0,75	4
5	Rogowo B. I.	1089	34570	8,45	35659	266999	1351	3,79	0,51	5
6	Rogoźno B. I.	828	25436	30,96	26264	141745	1375	5,24	0,97	6
7	Rozdrażewo B. I.	—	—	—	—	—	—	—	—	7
8	Ruda B. I. *)	82	4365	53,23	4447	21376	53	1,17	0,25	8
9	Rusko B. I.	40	2511	62,78	2551	11808	103	4,03	0,87	9
160	Rybnik B. I.	839	18795	22,40	19634	116558	1368	6,97	1,17	160
1	Sępólno B. I.	1681	17449	10,38	19130	183941	3009	15,73	1,64	1
2	Siedlec B. I. *)	91	8385	92,14	8476	24060	20	0,23	0,08	2
3	Siemianice B. I. *)	40	3022	75,55	3062	7408	35	1,14	0,47	3

*) 1921. *) w likwid.

IV. Aa. Stosunek kapitału własnego do obcego i koszty handlowe w stosunku do obrotów.

Relation des capitaux propres avec étrangers et frais de l'administration en relation avec les affaires commerciales.

Nr.	Spółdzielnia. Association.	Kapitał własny.	Kapitał obcy.	Stosunek jak 1:	Kapitał obrotowy.	Obrót ogólny.	Koszty admini- stracyjne włącznie gratyfikacji i t. p. Frais de l'ad- ministration incl. les grati- fications etc.	Koszty administracyjne w stosunku do:		Nr.
		Capitaux propres.	Capitaux étrangers.	Relation comme 1:	Fonds de roulement.	Affaires commer- ciales.		kapitału	obrotu	
								obrotowego	ogólnego	
								Frais de l'admini- stration en relation avec:		
w tysiącach.		w tysiącach.		w procentach.						
1	2	3	4	5	6	7	8	9		
	M.	M.		M.	M.	M.	%	%		
164	Siemianowice B. l.	28	7569	70,32	7597	78321	281	3,70	0,36	164
5	Siemoń B. l.	123	5460	44,39	5583	25572	120	2,15	0,47	5
6	Sierakowice B. l.	2312	19483	8,43	21795	166840	900	4,13	0,54	6
7	Sieraków B. l.	262	12088	48,43	12350	52891	715	5,87	1,35	7
8	Skalmierzyce B. l.	129	6284	48,71	6413	44106	432	6,74	0,98	8
9	Skoki B. l.	438	21659	49,45	22097	150489	1507	6,82	1,00	9
170	Skórcz B. l.	443	19105	43,13	19548	184064	715	3,66	0,39	170
1	Staniszewo B. l.	31	2732	88,13	2763	9423	36	1,30	0,38	1
2	Starogard B. l.	1084	90908	83,86	91992	889283	6324	6,87	0,71	2
3	Stary Tomyśl K. o. i p.	288	6251	21,70	6539	60007	333	5,09	0,55	3
4	Stęszewo B. l.	633	16944	26,77	17577	64204	941	5,35	1,47	4
5	Steżyca B. l.	—	—	—	—	—	—	—	—	5
6	Strzałkowo B. l.	471	20616	43,77	21087	145117	929	4,41	0,64	6
7	Strzelno B. l.	2318	51645	22,28	53963	784627	3481	6,45	0,44	7
8	Sulmierzyce B. l.	431	14284	33,14	14715	51321	642	4,36	1,25	8
9	Swarzędz B. l.	118	7109	60,25	7227	85365	718	9,93	0,84	9
180	Szamotuły B. l.	6817	182311	26,74	189128	3989027	11743	6,26	0,37	180
1	Szubin B. l.	495	21674	43,78	22169	358880	3353	15,12	0,93	1
2	Szwarcenowo B. l.	187	13158	70,37	13345	88615	481	3,60	0,54	2
3	Śliwice B.	687	29129	42,40	29816	181376	1055	3,54	0,58	3
4	Śmigiel B. l.	3226	85205	26,41	88431	505817	4251	4,81	0,81	4
5	Śrem B. l.	3733	119426	31,99	123159	1320018	8586	6,97	0,65	5
6	Śrem B. Roln.-Handl.	109	1366	12,53	1475	12682	1742	118,10	13,74	6
7	Środa B. l.	6571	328238	49,95	334809	6421372	25828	7,71	0,40	7
8	Świecie B. l.	668	33644	50,37	34312	439818	2103	6,13	0,48	8
9	Tarnowo B. l.*)	38	1921	50,55	1959	14544	50	2,55	0,34	9
190	Tarn. Góry B. l.	—	—	—	—	—	—	—	—	190
1	Tczew B. l.	5169	152941	29,59	158110	6771672	13719	8,68	0,20	1
2	Terespockie B. l.	239	3225	13,49	3464	17276	192	5,54	1,11	2
3	Trzemeszno B. l.	1179	53630	45,49	54809	587430	3172	5,79	0,54	3
4	Tuchola B. l.	2628	84802	32,27	87430	1043558	4127	4,72	0,40	4
5	Ujście B. l.	57	3424	60,07	3481	13407	64	1,84	0,48	5
6	Wąbrzeźno B. l.	1523	124911	82,02	126434	2320552	11873	9,39	0,51	6
7	Wągrówiec B. l.	3235	77827	24,06	81062	818947	5221	6,44	0,64	7
8	Wejherowo B. kasz.	3242	79087	24,39	82329	6449575	13578	16,49	0,21	8
9	Wiele B. l.	121	21398	176,84	21519	78553	1223	5,68	1,56	9
200	Wieleń B. l.	711	52505	73,85	53216	807189	2404	4,52	0,30	200
1	Wielichowo B. l.	430	15608	36,28	16038	84884	1071	6,68	1,26	1
2	Więcbork B. l.	116	16979	146,37	17095	87501	1017	5,95	1,16	2
3	Witkowo B. l.	2322	108725	46,82	111047	1774624	7300	6,57	0,41	3
4	Wolsztyn B. l.	670	15045	22,45	15715	104150	1309	8,33	1,26	4
5	Wronki B. l.	8100	99584	12,29	107684	3134925	2148	1,99	0,07	5
6	Września B. poż.	1680	68191	40,59	69871	545328	5174	7,41	0,95	6
7	Wyrzysk B. l.	692	53859	77,83	54551	330665	2423	4,44	0,73	7
8	Zaniemyśl B. l.	780	37097	47,56	37877	193951	1581	4,17	0,82	8
9	Zbąszyń B. l.	688	36926	53,67	37614	355274	2622	6,97	0,74	9
210	Zblewo B. l.	320	26686	83,37	27006	112933	11	0,04	0,01	210
1	Żerków B. l.	2384	49386	20,72	51770	622102	2385	4,65	0,38	1
2	Żnin B. kred.	7362	139391	18,93	146753	2260730	13349	9,10	0,59	2
3	Żnin B. l.	7673	155545	20,27	163218	2532772	18153	11,12	0,72	3
214	Żukowo B. l.	193	4753	24,61	4946	14181	102	2,06	0,79	214
	Razem	494236	12928870	26,15	13423106	246678856	911258	6,799	0,369	

*) 1921.

IV. Ab. Stosunek kapitału własnego do obcego i koszty handlowe w stosunku do obrotów.

Rélation des capitaux propres avec étrangers et frais commerciales en relation avec les affaires commerciales.

Nr.	Spółdzielnia	Kapitał własny	Kapitał obcy	Stosunek jak 1:	Kapitał obrotowy	Sprzedano towarów	Zysk brutto na sprzedaży towarów	Koszty handlowe		Stosunek kapitału obrotowego do sprzedanych towarów jak 1:	Nr.	
	Association	Capitaux propres	Capitaux étrangers	Relation comme 1:	Fonds de roulement	Vente de produits	Bénéfices globaux de vente de produits		Frais commerciaux			Relation de fonds de roulement aux affaires comme 1:
							w ogóle	w %	w ogóle	w % sprzedanych towarów		
w t y s i ą c a c h		w t y s i ą c a c h				w t y s i ą c a c h						
1	2	3	4	5	6	7	8	9	10	11		
	M.	M.		M.	M.	M.	%	M.	%			
II. Spółdzielnie rolniczo-handlowe.												
Associations d'achat et de vente des produits agricoles.												
1	Barcin	723	10622	14,70	11345	99384	5142	5,17	4550	4,56	8,70	1
2	Borek	9003	26926	2,99	35929	290074	16493	5,69	6650	2,29	8,07	2
3	Brodnica	5987	29387	4,91	35374	370782	15177	4,09	8987	2,42	10,48	3
4	Buk	2997	136356	45,50	139353	258444	14508	5,61	11765	4,55	1,86	4
5	Chełmża	12672	34492	2,72	47164	456917	34993	7,66	26774	5,86	9,69	5
6	Czarnków	4850	20590	4,25	25440	154146	9698	6,29	5614	3,64	6,06	6
7	Czempiń	7113	49299	6,93	56412	459491	20919	4,55	8026	1,75	8,15	7
8	Dobrzyca	3946	15850	4,02	19796	157688	7469	4,74	5315	3,37	7,97	8
9	Gniezno	17144	65557	3,83	82701	867060	36413	4,20	21634	2,50	10,48	9
10	Gostyń	7439	38161	5,13	45600	316227	7191	2,27	5855	1,85	6,94	10
1	Grodzisk	4761	38469	8,08	43230	673322	24520	3,64	16834	2,50	15,58	1
2	Inowrocław	6479	36277	5,60	42756	276153	20556	7,44	14920	5,40	6,46	2
3	Janówiec	1752	98687	56,33	100439	654943	46194	7,05	32779	5,01	6,52	3
4	Jaraczew	2854	13755	4,54	16609	99761	7093	7,11	3546	3,55	6,00	4
5	Jarocin	15272	19195	1,26	34467	354285	23523	6,64	10341	2,92	10,28	5
6	Jutrosin	5626	28935	5,14	34561	337041	13064	3,88	7480	2,22	9,75	6
7	Koronowo	1759	6974	3,97	8733	24507	2562	10,45	1306	5,33	2,81	7
8	Kostrzyn	21854	47119	2,16	68973	453323	34493	7,61	16232	3,59	6,57	8
9	Kościerzyna	3104	2175	0,70	5279	138838	10774	7,76	7002	5,76	26,30	9
20	Kórnik	3290	35402	10,76	38692	217339	8036	3,70	3998	1,84	5,62	20
1	Koźmin	4152	17524	4,22	21676	230816	11857	5,14	6297	2,73	10,65	1
2	Krobia	5222	10032	1,92	15254	314706	13743	4,37	9870	3,14	20,63	2
3	Krotoszyn	4290	20912	4,87	25202	133383	13692	10,27	7200	5,40	5,21	3
4	Kruszwica	1894	31734	16,75	33628	202110	12462	6,17	8797	4,35	6,01	4
5	Ktzywiń	2491	15319	6,15	17810	118766	8075	6,80	4613	3,88	6,67	5
6	Lubasz	2027	11761	5,80	13788	70662	5719	8,09	3946	5,59	5,12	6
7	Lubawa	13484	29172	2,19	42656	252514	19252	7,62	6911	2,74	5,99	7
8	Lwówek	5807	12117	2,09	17924	189818	13406	7,07	5721	3,14	10,59	8
9	Łasin	3164	32039	10,32	35143	190403	14791	7,77	8104	4,26	5,42	9
30	Łobżenica	10031	18350	1,84	28382	178081	16132	9,00	7129	4,00	6,27	30
1	Miejska Górka	3477	18486	5,32	21963	188262	8587	4,56	4713	2,50	8,57	1
2	Mogilno	7259	98330	13,54	105589	407705	12352	3,03	5873	1,44	3,86	2
3	Nakło	10942	71293	6,57	82235	332988	19955	5,99	10061	3,02	4,05	3
4	Nowe Miasto	7919	22341	2,82	30260	200630	22030	10,98	9213	4,59	6,63	4
5	Osieczna	4911	43972	8,95	48883	235174	14683	6,23	13362	5,69	4,81	5
6	Ostrów	5346	75752	14,17	81098	513660	29315	5,71	23686	4,61	6,46	6
7	Ostrzeszów	5686	17922	3,15	23608	167568	13950	8,23	6340	3,80	7,09	7
8	Pakość	5898	27453	4,66	33351	205547	20924	10,18	10115	4,92	6,16	8
9	Pniewy	6644	29501	4,44	36145	191145	14958	7,83	14958	3,96	5,29	9
40	Poniec	6188	53025	8,57	59213	312001	13267	4,25	11476	3,68	5,27	40
1	Poznań	7845	83109	10,60	90954	403475	33776	8,37	23644	5,86	4,44	1
2	Rawicz	3864	56123	14,53	59987	444774	22693	5,05	16321	3,67	7,42	2
3	Rogoźno	4397	71787	16,33	76184	584386	35082	6,00	33710	5,77	7,54	3
4	Sępólno	5123	13424	2,62	18547	101722	9159	9,00	5328	5,24	5,49	4
5	Sieraków	10245	84837	8,28	95082	580991	28068	4,83	21197	3,65	6,11	5
6	Skarszewy	1138	7737	6,80	8875	77335	5599	7,24	2354	3,04	8,71	6
7	Skoki	1147	15721	13,71	16868	88142	6046	6,86	5032	0,57	5,81	7
8	Strzałkowo	13673	136837	10,01	150510	1910427	52652	2,76	47818	2,50	12,69	8
9	Strzelno	3081	23817	7,73	26898	136487	8004	5,97	5632	4,13	5,07	9
50	Szamotuły	3819	20787	5,44	24606	136419	10757	7,87	5067	3,71	5,54	50

IV. Ab. Stosunek kapitału własnego do obcego i koszty handlowe w stosunku do obrotów.

Rélation des capitaux propres avec étrangers et frais commerciales en relation avec les affaires commerciales.

Nr.	Spółdzielnia	Kapitał własny	Kapitał obcy	Stosunek jak 1:	Kapitał obrotowy	Sprzedano towarów	Zysk brutto na sprzedaży towarów	Koszty handlowe		Stosunek kapitału obrotowego do sprzedanych towarów jak 1:	Nr.	
	Association	Capitaux propres	Capitaux étrangers	Relation comme 1:	Fonds de roulement	Vente de produits	Bénéfices globaux de vente de produits		Frais commerciaux	Relation de fonds de roulement aux affaires comme 1:		
	w t y s i ą c a c h				w t y s i ą c a c h				w t y s i ą c a c h			
	1	2	3	4	5	6	7	8	9	10		11
	M.	M.		M.	M.	M.	%	M.	%			
51	Szubin	3591	10247	2,85	13838	92134	7433	8,07	4071	4,42	6,66	51
2	Śmigiel	7561	43089	5,69	50650	439313	20784	4,74	13488	3,07	8,67	2
3	Śrem	7835	62957	8,04	70792	285835	24326	8,51	19558	6,84	4,04	3
4	Środa	4088	91371	22,35	95459	647655	46686	7,21	25710	3,97	6,78	4
5	Świecie	3154	39733	12,60	42887	259447	20697	7,98	8454	3,26	6,05	5
6	Tczew	3794	34181	9,01	37975	111509	21343	19,14	8580	7,70	2,94	6
7	Toruń	5022	75875	15,11	80898	112927	14115	12,41	10959	9,70	1,40	7
8	Trzemeszno	3373	39707	11,77	43080	144575	6675	4,68	4282	2,96	3,35	8
9	Tuchola	5683	13223	2,33	18906	124695	8573	6,87	5098	4,09	6,60	9
60	Wągrówiec	3885	82605	21,27	86490	380597	13961	3,67	8126	2,14	4,52	60
1	Więcbork	3117	4428	1,42	7545	86531	7109	8,22	4099	4,74	11,47	1
2	Witkowo	4914	9867	2,01	14781	90806	11847	13,05	7506	8,27	6,14	2
3	Wolsztyn	5748	19707	3,41	25455	271543	11123	4,09	6651	2,45	10,67	3
4	Wronki	4288	50706	11,83	54994	272983	14391	5,26	8923	3,27	4,97	4
5	Września	5420	108426	20,66	113846	571014	27872	4,88	14530	2,54	5,02	5
6	Żerków	4367	26597	6,09	30964	162541	6317	3,95	2393	1,47	5,25	6
7	Żnin	30103	53081	1,76	83184	563529	52168	9,25	33843	6,00	6,90	7
	Razem	415672	2691245	6,47	3106917	20377475	1185222	5,82	750369	3,68	6,56	

IV. Ac. Stosunek kapitału własnego do obcego i koszty handlowe w stosunku do obrotów.

Relation des capitaux propres avec étrangers et frais commerciales en relation avec les affaires commerciales

Nr.	Spółdzielnia	Kapitał własny	Kapitał obcy	Stosunek jak 1:	Kapitał obrotowy	Sprzedano towarów	Zysk brutto na sprzedaży towarów	Koszty handlowe		Stosunek kapitału obrotowego do sprzedanych towarów jak 1:	Nr.	
	Association	Capitaux propres	Capitaux étrangers	Relation comme 1:	Fonds de roulement	Vente de produits	Bénéfices globaux de vente de produits		Frais commerciaux			Relation de fonds de roulement aux affaires comme 1:
							w ogóle	w %	w ogóle	w % sprzedanych towarów		
							en total	en %	en total	en % de vente		
w tysiącach				w tysiącach				w tysiącach				
1	2	3	4	5	6	7	8	9	10	11		
III. Spółdzielnie spóżywców.												
Associations des consommateurs.												
1	Bydgoszcz Polonia	7506	61519	8,20	69025	240248	62664	26,08	34819	14,49	3,61	1
2	Chełmce Zgoda	536	2291	4,27	2827	16102	1678	10,42	731	4,53	5,70	2
3	Chodzież	1071	4478	4,18	5549	28265	3896	13,78	2912	10,30	5,09	3
4	Czarnków	741	11212	15,14	11953	28616	4977	17,39	2870	10,06	2,39	4
5	Gniezno Gniazdo	898	18851	20,48	19749	74434	9202	12,36	6549	8,79	3,77	5
6	Golina Samopomoc	585	2863	4,89	3448	63808	1409	2,20	1139	1,62	18 51	6
7	Gostyń Zgoda	5625	15989	2,84	21614	80933	12209	15,08	9308	11,50	3,73	7
8	Grudziądz	1715	9262	5 40	10977	27179	1254	4,61	6186	22,76	2,48	8
9	Inowrocław	2036	9316	4,58	11352	58130	7069	12,16	6059	10,42	5,12	9
10	Janówiec	985	19328	19,62	20313	51467	8075	15,67	5965	11,58	2,53	10
1	Jarocin	979	12158	12,43	13137	35914	5570	15,50	3125	8,70	2,73	1
2	Kartuzy	366	3857	10,54	4223	17953	1740	9,69	650	3,62	4,25	2
3	Kepno	762	2974	3 90	3736	25979	3260	12,54	1296	4,98	6,95	3
4	Krotoszyn	2100	12013	5,72	14113	44352	6806	47,42	4362	9,83	3,14	4
5	Królewska Huta Byt	1231	514	0,42	1745	7503	1112	14,82	168	2,23	4,30	5
6	Kruszwica Piast	889	2473	2,78	3362	18318	2420	13,21	1627	8,88	5,45	6
7	Leszno Zgoda	2377	6528	2,75	8905	30587	3434	11,18	1805	5,90	3,43	7
8	Lidzbark	295	2909	9,83	3204	18280	3889	21,27	1807	9,88	5,71	8
9	Luboń Spójnia	74160	35506	0,45	109666	169310	8904	5,25	8939	5,27	1,54	9
20	Lwówek Zgoda	1457	1230	0,84	2687	15908	3103	19,50	1408	8,85	5,92	20
1	Mogilno	336	9092	27,06	9428	17836	2290	12,83	1739	9,74	1,89	1
2	Odolanów	1929	3023	1,62	4952	16773	2099	12,45	1456	8,68	3,38	2
3	Osie	362	2055	5,68	2417	13921	1584	11,37	1156	8,30	5,76	3
4	Ostrów	478	2389	5,00	2867	12960	1441	11,01	660	5,09	4,52	4
5	Ostrzeszów	476	625	1,31	1101	7316	1194	16,33	690	9,43	6 45	5
6	Pakość	2154	1531	0 71	3685	22037	3862	17,52	1808	8,20	5,98	6
7	Pelplin	735	4363	5 94	5098	22468	2416	10,75	1069	4,75	4 41	7
8	Pleszew*)	—	—	—	—	—	—	—	—	—	—	8
9	Poznań Kons. Prac. Pocz.	2254	10508	4,66	12762	58696	4392	7,48	2106	3,56	4 60	9
30	Poznań „ Urz. Polsk.	10352	79848	7,71	90200	241867	29146	12,04	29104	12,03	2,68	30
1	Poznań Sp. Spoż. B. Zw. Sp.	1491	27199	18,24	28690	81612	8557	10,48	7159	8,77	2,84	1
2	Poznań Zgoda	17631	94439	5 36	112070	515005	57315	11,12	48620	9,44	4 60	2
3	Szamotuły	1859	7529	4,05	9388	59895	8831	14 74	3953	6,59	6,38	3
4	Śmigiel	2460	23050	9 37	25510	72482	11538	15 91	10670	14 72	2,84	4
5	Śrem	2454	15288	6,23	17742	57406	8549	14,89	4578	7,97	3,24	5
6	Świecie	283	3333	11,78	3616	3240	111	3,42	348	1,07	0,90	6
7	Tczew	561	1787	3,19	2348	13960	1215	8,70	1191	8 53	5,95	7
8	Toruń	1841	18078	9,82	19919	104411	7216	6,91	5763	5,51	5 24	8
9	Wągrówiec	958	11007	11,49	11965	31153	4979	15,98	3264	10,15	2,60	9
40	Wejherowo	360	4714	13 07	5074	23893	2789	11,67	2187	9,15	4,71	40
1	Wolsztyn	2777	13586	48,92	16363	47660	3677	7,71	2894	6,07	2,91	1
2	Września	3167	17160	5,42	20327	79339	8042	10,13	5212	6,56	3,90	2
3	Żnin	948	19854	20,94	20802	81117	7306	9 01	4885	60,22	3,90	3
Razem		162180	605729	3,73	767909	2638333	331230	12,55	242237	9,18	3,44	

IV. Ad. Stosunek kapitału własnego do obcego i koszty handlowe w stosunku do obrotów.

Relation des capitaux propres avec étrangers et frais commerciales en relation avec les affaires commerciales.

Nr.	Spółdzielnia.	Kapitał własny.	Kapitał obcy.	Stosunek jak 1:	Kapitał obrotowy.	Koszty administracyjne włącznie gratyfikacji i t. p.	Koszty administracyjne w stosunku do kapitału obrotowego.	Nr.		
	Association.	Capitaux propres.	Capitaux étrangers.	Rélation comme 1:	Fonds de rou- lement.	Frais de l'administration incl. les gratifications etc.	Frais de l'administration en relation avec les fonds de roulement.			
		w tysiącach.			w tysiącach.		w procentach.			
		1	2	3	4	5	6	7		
IV. Spółdzielnie różne.		„	„		„	„	%			
a) Spółdzielnie mleczarskie.										
1	Gostyń Spółka mlecz.	17	356	20,94	373	115	30,83	1		
2	Grodzisk Mlecz. spółk.	13	7	0,54	20	9845	49225,00	2		
3	Kruszwica Mlecz. spółk.	2056	9862	4,80	11918	2786	23,38	3		
4	Lisewo Mlecz. spółk.	1156	4280	3,70	5436	2557	47,04	4		
5	Ostrów Spółk. mlecz.	24	570	23,75	594	2840	478,11	5		
6	Pelplin Mlecz. i piek. par.	120	30837	251,98	30957	13501	43,61	6		
7	Poznań Pol. Mlecz. spółk.	1523	3504	2,26	5027	12406	246,79	7		
	Razem	4909	49416	10,06	54325	44050	81,08			
b) Spółdzielnie szewskie.										
1	Lubawa Spół. szewska	145	40	0,28	185	20	10,81	1		
2	Ostrów Spół. szewska	1452	1243	0,86	2695	1342	43,80	2		
3	Poznań Spół. kup. cech. obuw. n.	2366	7225	3,05	9591	3493	0,36	3		
4	Srem Sp. z. i sprzed. skór	431	3065	7,11	3496	3737	106,90	4		
	Razem	4394	11573	2,63	15967	8592	53,81			
c) Spółdzielnie piekarskie.										
1	Ostrów Spół. piek.	14567	23084	1,58	37651	6738	17,90	1		
2	Ostrzeszów Spółk. piek.	723	4838	6,69	5561	739	13,27	2		
3	Poznań Spół. piek.	26692	53555	2,01	80247	18849	23,47	3		
	Razem	41982	81477	1,94	123459	26326	21,32			
d) Spółdzielnie budowlane.										
1	Grudziądz Bazar	84	1633	11,06	1717	169	9,84	1		
2	Poznań Dom przem.	—	—	—	—	—	—	2		
3	Poznań Pomoc	1569	554	0,35	2123	—	—	3		
4	Poznań Spół. bud. ogóln. użyt.	1573	1152	0,73	2725	1266	45,46	4		
5	Rawicz Spół. mieszk.	665	4916	7,39	5581	23	0,41	5		
	Razem	3891	8255	2,12	12146	1458	12,00			
e) Spółdzielnie ziemskie.										
1	Katowice B. z.	—	—	—	—	—	—	1		
2	Lubawa Sp. parc.	52	97	1,87	149	24	16,11	2		
3	Łobżenica B. z.	4	26	6,50	30	14	46,67	3		
4	Poznań Sp. z.	69	606	8,78	675	80	11,85	4		
5	Tuchola Sp. z.	—	—	—	—	—	—	5		
6	Wieleń Sp. z.	134	277	2,07	411	239	58,15	6		
	Razem	259	1006	3,87	1265	357	29,64			
f) Spółdzielnie kupieckie.										
1	Brusy Kupiec	—	—	—	—	1086	—	1		
2	Chmielno Kupiec	1476	2363	1,60	3839	218	5,68	2		
3	Inowrocław H. br. kol.	23379	6300	0,27	29679	—	—	3		
4	Poznań Sp. handl.	5798	31962	5,55	37760	232	0,61	4		
5	Wejherowo Kupiec	960	5413	5,64	6373	2015	31,62	5		
	Razem	31613	46038	1,45	77651	3551	4,57			
g) Spółdzielnie inne.										
1	Gniezno Druk. Spółk.	2125	13059	6,15	15184	471	3,10	1		
2	Poznań Pozn. sp. okow.	342825	34942	0,12	377776	10585	2,62	2		
3	Poznań Prac. sukien	471	4770	10,13	5241	2680	51,14	3		
	Razem	345421	52771	0,15	398192	13736	3,45			

IV. Ad. Stosunek kapitału własnego do obcego i koszty handlowe w stosunku do obrotów.

Relation des capitaux propres avec étrangers et frais commerciales en relation avec les affaires commerciales.

Nr.	Spółdzielnia	Kapitał własny	Kapitał obcy	Stosunek jak 1:	Kapitał obrotowy	Koszty administracyjne włącznie gratyfikacji i t. p.	Koszty administracyjne w stosunku do kapitału obrotowego	Nr.
	Association	Capitaux propres	Capitaux étrangers	Relation comme 1:	Fonds de roulement	Frais de l'administration incl. les gratifications etc.	Frais de l'administration en relation avec les fonds de roulements	
	w t y s i ą c a c h		w t y s i ą c a c h		w p r o c e n t a c h			
1	2	3	4	5	6	7		
	/	/			/	/		
	Zestawienie do IV:							
1	a) spółdzielnie mleczarskie	4909	49416	10,06	54325	44050	81,08	1
2	b) spółdzielnie szewskie	4394	11573	2,63	15967	8592	53,81	2
3	c) spółdzielnie piekarskie	41982	81477	1,94	123459	26326	21,32	3
4	d) spółdzielnie budowlane	3891	8255	2,12	12146	1458	12,00	4
5	e) spółdzielnie ziemskie	259	1006	3,87	1265	357	29,64	5
6	f) spółdzielnie kupieckie	31613	46038	1,45	77651	3551	4,57	6
7	g) spółdzielnie inne	345421	52771	0,15	398192	13736	3,45	7
	Razem	432469	250536	0,58	683005	98070	14,35	

IV. B. Sprawność płatnicza Spółdzielni kredytowych.

Nr.	Spółdzielnia	Płynne zasoby według kategorii.			Rodzaj zobowiązań		Pokrycie zobowiązań krótko-terminowych.			Pokrycie całości zobowiązań.			Nr.	
		I.	II.	III.	A	B	I. A	II. A	III. A	I. B	II. B	III. B		
		Gotówka Banki.	Gotówka Banki 25% akcyj i efektów	Gotówka Banki 25% akcyj i 15% weksli	Krótko-terminowe zobowiązania.	Całość zobowiązań								
		w tysiącach			w tysiącach		w procentach			w procentach				
1		2	3	4	5	6	7	8	9	10	11	12		
Spółdzielnie kredytowe. Associations de crédit.		M.	M.	M.	M.	M.	%	%	%	%	%	%		
1	Barcin B. l.	1715	1969	3092	216	14650	794,0	911,6	1413,5	11,7	13,4	21,1	1	
2	Bnin B. l.	4	181	3550	—	22619	—	—	—	0,2	0,8	15,7	2	
3	Borek B. l.	5625	5821	11779	—	70004	—	—	—	8,0	8,3	16,8	3	
4	Borzyszkowy B. l.	3540	3618	3703	28	4326	12642,9	12921,4	13225,0	81,4	83,6	85,6	4	
5	Brenno B. l.	480	589	2443	—	12775	—	—	—	3,8	4,6	19,1	5	
6	Brodnica B. poź.	30714	32860	35187	85386	277293	36,0	38,3	41,2	11,1	11,8	12,7	6	
7	Brusy B. l.	126772	137405	145129	135000	252163	93,9	101,8	107,5	50,3	54,5	57,6	7	
8	Buk B. l.	12354	12492	16023	—	35780	—	—	—	34,5	34,9	44,8	8	
9	Bukowiec (górn.) B. l.	1664	1969	5314	—	24430	—	—	—	6,8	8,1	21,8	9	
10	Bukowiec (now.) B. l.	723	832	973	—	3212	—	—	—	22,5	25,8	30,3	10	
1	Bydgoszcz B. l.	5523	9678	10857	172094	348908	3,2	5,6	6,0	1,6	2,7	3,1	1	
2	Bydgoszcz B. przem.	3685	5217	6042	26970	65261	13,5	19,3	22,4	5,7	8,0	9,3	2	
3	Bytyń B. l. *)	—	—	—	—	—	—	—	—	—	—	—	3	
4	Chelmce B. l.	877	980	1292	—	4070	—	—	—	21,5	24,0	31,7	4	
5	Chelmno B. Chelm.	9899	11566	18302	48901	109959	20,2	23,7	37,4	9,0	10,5	16,6	5	
6	Chelmno B. l.	622	673	3425	3282	18855	19,0	20,5	104,4	3,3	3,3	18,2	6	
7	Chelmża B. l.	54920	55822	72276	77280	161463	71,1	72,2	93,4	34,0	34,6	44,8	7	
8	Chmielno B. l.	797	1337	3264	—	14917	—	—	—	5,3	8,9	21,9	8	
9	Chodzież B. Nadn.	5649	7178	7417	28365	71798	18,2	25,3	26,1	7,9	10,0	10,3	9	
20	Chojnice Bankv.	24411	24658	26756	116196	151003	21,0	21,2	23,0	16,2	16,3	17,7	20	
1	Chrząpsko B. l.	2249	2391	3218	2763	17599	81,4	86,5	116,5	12,8	13,6	18,3	1	
2	Chwałkowo B. l.	1402	1474	4079	—	18853	—	—	—	7,4	7,8	21,6	2	
3	Czarnków B. l.	6289	13519	16313	5741	37870	109,5	235,5	284,1	16,6	35,7	43,7	3	
4	Czempiń B. l.	4217	4489	8119	7610	52013	55,4	59,0	106,7	8,1	8,6	15,6	4	
5	Czerniejewo B. l.	4105	4241	4568	—	6059	—	—	—	67,8	70,0	75,4	5	
6	Czersk B. l.	8631	8963	9636	6163	33144	140,0	145,4	156,4	26,0	27,0	29,1	6	
7	Dakowy Mokre B. l.	3883	4015	4333	—	6209	—	—	—	62,5	64,7	69,8	7	
8	Dobrzyca B. l.	4492	4548	5640	—	12502	—	—	—	35,9	36,4	45,1	8	
9	Dołsk B. l.	1904	2130	5767	4568	33686	41,7	46,6	126,2	5,6	6,3	17,1	9	
30	Droszew B. l.	5931	6055	7132	545	16483	1088,3	1111,0	1308,6	36,0	36,1	43,3	30	
1	Drzycim B. l.	4311	4358	6487	—	18587	—	—	—	23,2	23,4	34,9	1	
2	Dubin B. l.	6160	6229	6767	—	10851	—	—	—	56,8	57,4	62,3	2	
3	Duszniki B. l.	960	990	1137	1787	2026	53,7	55,4	63,6	47,4	48,9	56,1	3	
4	Działdowo B. l.	40096	40130	48652	—	97597	—	—	—	41,1	41,1	49,8	4	
5	Gasawa B. l.	236	288	587	—	2262	—	—	—	10,4	12,7	26,0	5	
6	Gębice B. l.	3274	3360	8729	1531	38947	213,8	219,5	570,2	8,4	8,6	22,4	6	
7	Gniew B. l.	2428	2522	3012	—	22777	—	—	—	10,7	11,1	13,2	7	
8	Gniewkowo B. l.	3399	3420	8915	4205	38939	80,8	81,3	212,0	8,7	8,8	22,9	8	
9	Gnieszno B. kred.	47810	48729	63348	287295	380852	16,6	17,0	22,0	12,6	12,8	16,6	9	
40	Gnieszno B. poź.	52249	52702	93478	69916	415585	74,7	75,4	133,7	12,6	12,7	22,5	40	
1	Golejewo B. l.	1980	2252	4109	291	23639	680,4	773,9	1412,0	8,4	9,5	17,4	1	
2	Golina B. l.	1862	2257	4454	—	29968	—	—	—	6,2	7,5	14,9	2	
3	Golub B. l.	197	241	1250	—	6531	—	—	—	3,0	3,7	19,1	3	
4	Gołańcz B. l.	6052	6770	11241	4529	79747	133,6	149,5	248,2	7,6	8,5	14,1	4	
5	Gostyczyn B. l.	4601	4638	5869	—	12835	—	—	—	35,8	36,1	45,7	5	
6	Gostyń B. poź.	2185	2681	18175	92075	291001	2,4	2,9	19,7	0,8	0,9	6,2	6	
7	Gościeszyn B. „Ul“	560	719	1705	190	7515	294,7	378,4	897,4	7,5	9,6	22,7	7	
8	Górzno B. l.	1630	1751	3322	—	11659	—	—	—	14,0	15,0	28,5	8	
9	Grabów B. l.	2054	2090	3240	829	9566	247,8	252,1	390,8	21,5	21,8	33,9	9	
50	Grodzisk B. l.	8722	8837	11799	—	28048	—	—	—	31,1	31,5	42,1	50	
1	Gruczno B. l.	1585	1609	2843	500	9812	317,0	321,8	568,6	16,2	16,4	29,0	1	
2	Grudziądz B. l.	5395	5433	10505	7852	42662	68,7	69,2	133,8	12,6	12,7	24,6	2	
3	Inowrocław B. l.	202303	244539	305451	640267	929409	31,8	38,2	47,7	21,8	26,3	32,9	3	
4	Janówiec B. l.	2053	2960	7045	47133	95451	4,4	6,3	17,1	2,2	3,1	7,4	4	
5	Jaraczew B. l.	2082	2321	4323	—	15655	—	—	—	13,3	14,8	27,6	5	

*) obecnie Kaźmierz.

IV. B. Sprawność płatnicza Spółdzielni kredytowych.

Nr.	Spółdzielnia	Płynne zasoby według kategorii			Rodzaj zobowiązań		Pokrycie zobowiązań krótko-terminowych			Pokrycie całości zobowiązań			Nr.
		I.	II.	III.	A	B	I. A	II. A	III. A	I. B	II. B	III. B	
		Gotówka Banki	Gotówka Banki 15% akcyj i efektów	Gotówka Banki 25% akcyj i efektów 15% weksli	Krótko- terminowe zobo- wiązania	Całość zobo- wiązań							
w tysiącach			w tysiącach		w procentach			w procentach					
1	2	3	4	5	6	7	8	9	10	11	12		
	M.	M.	M.	M.	M.	%	%	%	%	%	%		
56	Jarocin K. poż. i oszcz.	6103	6430	15167	28847	95129	21,2	22,3	52,6	6,4	6,8	15,9	56
7	Jeżewo B. I.	1485	1613	2944	—	19745	—	—	—	7,5	8,2	14,9	7
8	Jutrosin B. I.	4558	4949	5833	4305	41644	105,9	114,2	135,5	10,9	11,9	14,0	8
9	Kamieniec B. Kól. wł.	3619	3721	4626	507	9864	714,0	733,9	912,4	36,7	37,7	46,9	9
60	Kartuzy B. I.	4845	4935	5583	—	8845	—	—	—	54,8	55,8	63,1	60
1	Katowice B. I.	5677	5692	6706	—	56731	—	—	—	10,0	10,0	11,8	1
2	Kcynia B. I.	25660	25751	28095	13000	39517	197,4	198,1	216,1	64,9	65,2	71,1	2
3	Kępno B. kup.	10784	10797	12115	82419	104350	13,1	13,1	14,7	10,3	10,3	11,6	3
4	Kępno B. I.	65908	66017	75818	63015	232396	104,6	104,8	120,3	28,4	28,4	32,6	4
5	Kielno B. I.	681	798	1046	—	2986	—	—	—	22,8	26,7	35,0	5
6	Kielpin B. I.	258	299	685	—	2967	—	—	—	8,7	10,1	23,1	6
7	KłECKO B. I.	976	990	2233	—	9146	—	—	—	10,7	10,8	24,4	7
8	Kobylin B. I.	15156	15682	21586	3547	78336	427,3	442,1	608,6	19,3	20,0	27,6	8
9	Komórska B. I.	11504	11665	12850	—	19730	—	—	—	58,3	59,1	65,1	9
70	Koronowo B. kred.	702	718	1704	13128	49782	5,3	5,5	13,0	1,4	1,4	3,4	70
1	Koronowo B. I.	83475	83640	88818	95132	168141	87,7	87,9	93,4	49,6	49,7	52,8	1
2	Kostrzyn B. I.	—	—	—	—	—	—	—	—	—	—	—	2
3	Kościan B. kup. przem.	5973	6027	6299	2696	19834	225,3	227,6	234,0	30,1	30,4	31,8	3
4	Kościan B. I.	173232	185023	196134	245073	548462	70,7	75,5	80,0	31,6	33,7	35,8	4
5	Kościerzyna B. I.	56831	57057	59546	2641	77215	2000,4	2160,4	2254,7	73,6	73,9	77,1	5
6	Kórnik B. I.	8263	8410	10924	—	43782	—	—	—	18,9	19,2	25,0	6
7	Kowalewo B. I.	8010	9215	15984	48027	108451	16,8	19,2	33,2	7,4	8,5	14,7	7
8	Koźmin B. Koźm.	2606	2735	4288	11000	18681	23,7	24,9	39,0	13,4	14,6	23,0	8
9	Krobia B. I.	2492	2745	7355	1939	62545	128,5	141,4	379,3	4,0	4,4	11,8	9
80	Krotoszyn B. kup.	16929	17600	18407	118342	199061	14,3	14,8	15,6	8,5	8,8	9,3	80
1	Krotoszyn B. I.	38902	40399	46443	35110	164424	110,8	114,8	132,3	23,7	24,6	28,2	1
2	Król. Huta B. I.	47443	47628	53285	—	84671	—	—	—	56,0	56,3	62,9	2
3	Kruszwica B. I.	3600	4063	10505	22823	76704	15,8	17,8	46,1	4,7	5,3	13,7	3
4	Krzywiń B. I.	5046	5397	10003	5319	1277	94,9	101,5	188,1	395,1	422,6	783,3	4
5	Książ B. I.	4407	4458	6251	12	16353	36725,0	37150,0	52091,7	26,9	27,3	38,2	5
6	Książ K. poż. i oszcz.	1325	1366	2289	1753	10217	75,6	78,0	130,6	12,9	13,4	22,4	6
7	Kwilez B. I.	11468	11627	11910	—	13821	—	—	—	83,0	84,1	86,2	7
8	Leszno B. kred.	420	—	590	—	1431	—	—	—	29,4	—	41,2	8
9	Leszno B. I.	1426	1598	9452	5000	61320	28,5	32,0	189,1	2,3	2,6	15,4	9
90	Lidzbark B. I. *)	—	—	—	—	—	—	—	—	—	—	—	90
1	Lipinki B. I.	9578	9691	10874	3974	18491	241,2	241,4	273,6	51,8	52,4	58,8	1
2	Lipusz B. I.	3506	3667	5738	1300	18123	269,7	282,1	441,4	19,3	20,2	31,7	2
3	Lisewo B. I.	3609	3927	7368	6599	26442	50,4	59,5	111,6	13,6	14,9	27,9	3
4	Lubasz B. I.	4352	4490	6322	1508	26048	288,6	297,8	419,5	16,7	16,9	24,3	4
5	Lubawa B. I.	28607	29650	32737	15616	114331	183,2	194,7	209,5	25,0	25,9	28,6	5
6	Lubichowo B. I.	1437	1553	4022	3050	19215	47,8	50,9	131,7	7,5	8,1	20,9	6
7	Lubiewo B. I.	946	1110	4307	341	22169	277,4	325,5	1263,1	4,3	5,0	19,4	7
8	Lubliniec B. I.	2655	2683	3043	—	5092	—	—	—	52,1	52,7	59,7	8
9	Lwówek B. I.	2159	2273	3070	737	23027	292,9	308,5	416,5	9,4	9,9	13,3	9
100	Łabiszyn B. I.	2234	2373	3820	83	12212	2691,6	259,0	4602,4	18,3	19,4	31,3	100
1	Łasin B. I.	5688	5822	7407	4150	1728	137,1	140,3	178,4	329,2	336,9	428,6	1
2	Łakocin B. I.	183	—	—	69	101	265,2	—	—	181,2	—	—	2
3	Łęg B. I.	3342	3477	6900	—	28301	—	—	—	11,8	12,3	24,4	3
4	Łobżenica B. I.	28312	28911	31790	18299	135916	155,3	158,0	173,7	20,8	21,3	23,4	4
5	Margonin B. I.	616	681	1092	—	11025	—	—	—	5,6	6,2	9,9	5
6	Mchy B. I.	2860	2987	7223	—	31578	—	—	—	9,1	9,5	22,7	6
7	Michorzewo B. I.	1346	1440	2340	—	7550	—	—	—	17,8	18,8	31,0	7
8	Miejska Górka B. I.	15982	16089	21149	8824	59953	181,1	182,3	239,7	26,7	26,8	35,5	8
9	Mieszków B. I.	975	1364	3343	—	15059	—	—	—	6,5	9,1	22,2	9
110	Mieścisko B. I.	118	263	819	1011	7060	11,6	26,0	81,0	1,7	3,8	11,6	110

*) Fuzja z B. poż. w Brodnicy.

IV. B. Sprawność płatnicza Spółdzielni kredytowych.

Nr.	Spółdzielnia	Płynne zasoby według kategorii			Rodzaj zobowiązań		Pokrycie zobowiązań krótko-terminowych			Pokrycie całości zobowiązań			Nr.
		I.	II.	III.	A	B	I. A	II. A	III. A	I. B	II. B	III. B	
		Gotówka Banki	Gotówka Banki 25% akcyj i efektów	Gotówka Banki 25% akcyj i efektów 15% weksli	Krótko- terminowe zobow- iązania	Całość zobow- iązań							
w tysiącach			w tysiącach		w procentach			w procentach					
1	2	3	4	5	6	7	8	9	10	11	12		
	№	№	№	№	№	%	%	%	%	%	%		
111	Miedzychód B. I.	10859	10944	11723	—	19471	—	—	—	55,8	56,2	60,2	111
2	Mikstat B. I.	6315	7053	11955	—	41387	—	—	—	15,3	17,0	28,9	2
3	Miłosław B. I.	17802	18930	24125	8004	56128	222,4	236,5	301,4	31,7	33,7	43,0	3
4	Mogilno B. I.	11361	14413	20245	28280	115079	40,2	51,0	71,6	9,9	12,5	17,6	4
5	Mosina B. I.	1632	1673	1985	—	3830	—	—	—	44,9	45,8	51,6	5
6	Mrocza B. I.	451	536	1535	10755	21729	4,2	4,9	14,3	2,1	2,5	7,1	6
7	Mur. Goślina B. I.	8808	8834	9127	8650	10733	101,8	102,1	105,5	82,1	82,3	85,0	7
8	Nakło B. I.*)	13783	13990	15137	—	27094	—	—	—	50,9	51,6	55,5	8
9	Nekla B. I.*)	1591	1606	1611	—	1676	—	—	—	94,9	95,8	96,1	9
120	Nowe B.	699	704	1235	—	4123	—	—	—	17,0	17,1	30,0	120
1	Nowemiasztó B. I.	29405	29530	34267	—	119571	—	—	—	24,6	24,7	28,7	1
2	Oborniki B. I.	5191	5404	11154	20390	50802	25,5	26,5	54,7	10,2	10,6	22,0	2
3	Obra B. I.	2848	2855	3198	—	5102	—	—	—	55,8	56,0	62,7	3
4	Odolanów B. I.	2072	2252	3703	—	12249	—	—	—	16,9	18,4	30,2	4
5	Odolanów K. poż.	465	555	817	—	3706	—	—	—	12,5	15,0	22,0	5
6	Ołobok B. I.	2197	2206	2971	5	7165	43940,0	44120,0	59420,0	30,7	30,8	41,5	6
7	Opalenica B. I.	5123	5277	6843	1209	15300	423,7	436,5	566,0	33,5	34,5	44,7	7
8	Osieczna B. I.	2106	2154	5006	266	28272	791,7	809,8	1806,8	7,5	7,6	17,6	8
9	Osiek B. I.	4580	4826	6111	—	13203	—	—	—	34,7	36,6	45,5	9
130	Ostroróg B. I.	453	524	763	745	2213	60,8	70,3	102,4	20,5	23,7	34,5	130
1	Ostrów B. kup.	7930	9555	11734	104093	343968	7,6	9,2	11,3	2,3	2,8	3,4	1
2	Ostrów K. poż.	51787	53231	71033	73327	258019	70,6	72,6	96,9	20,1	20,6	27,5	2
3	Ostrzeszów B. I.	5760	5797	9179	15000	61469	38,4	38,6	61,2	9,4	9,4	14,9	3
4	Otorowo B. I.	49	786	1330	—	13578	—	—	—	0,4	5,8	9,8	4
5	Pakość B. I.	290	359	2138	6136	58050	4,7	5,9	34,8	0,5	0,6	3,7	5
6	Pelplin B. I.	50340	66790	75380	87016	167224	57,9	76,8	86,6	30,1	39,9	45,1	6
7	Pępowo B. I.	2730	2779	3806	15	9470	18200,0	18580,0	25373,3	28,8	29,4	40,2	7
8	Piaski B. I.	1192	1197	2092	448	11410	266,1	267,2	467,0	10,5	10,5	18,3	8
9	Pleszew B. kup.	19744	19745	21590	—	30952	—	—	—	63,8	63,8	69,8	9
140	Pleszew B. poż.	22704	28166	46931	140486	315594	16,2	20,0	33,4	7,2	8,9	14,9	140
1	Pniewy B. kred.	736	959	3107	11376	55933	6,5	8,4	28,1	1,3	1,7	5,7	1
2	Pobiedziska B. I.*)	4187	4211	4727	—	10367	—	—	—	40,4	40,6	45,6	2
3	Pogorzela B. I.	270	397	3683	—	22284	—	—	—	1,2	1,3	16,5	3
4	Poniec B. I.	8844	9311	10053	1399	54803	632,2	665,5	718,8	16,1	16,9	18,3	4
5	Poznań B. I.	3294	3842	16737	—	90038	—	—	—	3,7	4,3	18,6	5
6	Poznań B. poż.	15196	15210	26808	65935	109477	23,0	23,1	40,7	13,9	13,9	24,5	6
7	Poznań B. wielk.	25290	27375	32205	56783	105139	45,6	48,2	56,7	24,6	26,0	30,6	7
8	Poznań B. wz. pom.	21007	21561	22872	12398	31081	169,4	173,9	184,5	67,6	69,4	73,6	8
9	Przemęt B. I.	7298	7472	7771	5736	70459	127,2	130,3	135,5	10,4	10,6	11,0	9
150	Pszczyzna B. I.	9791	10192	14808	3910	53047	250,4	260,7	378,7	18,5	19,2	27,9	150
1	Puck B. Puck.	4908	5171	5845	4000	10316	122,7	129,2	146,1	47,5	50,1	56,7	1
2	Radzyn B. I.	715	753	1124	—	8187	—	—	—	8,7	9,2	13,7	2
3	Raszków B. I.	6133	6208	8525	—	21276	—	—	—	28,8	29,1	40,1	3
4	Rawicz B. I.	29563	30002	38372	35879	110061	82,4	83,6	106,9	26,9	27,2	34,9	4
5	Rogowo B. I.	3650	3684	5930	7988	34570	45,7	46,1	74,2	10,5	10,7	17,1	5
6	Rogoźno B. I.	3364	3380	6805	1267	25436	265,5	266,8	537,1	13,2	13,3	26,8	6
7	Rozdrażewo B. I.	—	—	—	—	—	—	—	—	—	—	—	7
8	Ruda B. I. ²⁾	721	898	1350	—	4365	—	—	—	16,1	20,5	30,9	8
9	Rusko B. I.	813	828	1080	—	2511	—	—	—	32,5	33,0	42,9	9
160	Rybnik B. I.	5005	5105	7004	3500	18795	143,0	145,9	200,1	26,6	27,2	37,3	160
1	Sępólno B. I.	677	772	2292	500	17449	135,4	154,4	458,4	3,9	4,4	13,1	1
2	Siedlec B. I.*)	7578	7606	—	1698	8385	446,3	447,9	—	90,4	90,7	—	2
3	Siemianice B. I.*)	2669	2743	2757	—	3022	—	—	—	88,3	90,8	91,2	3
4	Siemianowice B. I.	1433	1750	—	—	7569	—	—	—	18,9	23,1	—	4
5	Siemoń B. I.	3861	3931	4133	—	5460	—	—	—	70,9	72,0	75,7	5

*) rok 1921. ²⁾ w likwid.

IV. B. Sprawność płatnicza Spółdzielni kredytowych.

Nr.	Spółdzielnia	Płynne zasoby według kategorii			Rodzaj zobowiązań		Pokrycie zobowiązań krótko-terminowych			Pokrycie całości zobowiązań			Nr.	
		I.	II.	III.	A	B	I. A	II. A	III. A	I. B	II. B	III. C		
		Gotówka Banki	Gotówka Banki 25% akcji i efektów	Gotówka Banki 25% akcji i efektów 150% weksli	Krótko-terminowe zobowiązania	Całość zobowiązań								
		w tysiącach			w tysiącach		w procentach			w procentach				
1		2	3	4	5	6	7	8	9	10	11	12		
		„	„	„	„	„	%	%	%	%	%	%		
166	Sierakowice B. l.	4971	5276	7597	1782	19483	279,0	296,1	426,3	25,5	27,1	39,0	166	
7	Sieraków B. l.	5389	5468	6449	1786	12088	301,7	306,2	362,7	44,6	45,2	53,4	7	
8	Skalmierzyce B. l.	1877	1906	2568	2373	6284	79,1	84,5	108,2	29,9	30,3	40,9	8	
9	Skoki B. l.†	1763	1940	4883	750	21659	235,1	258,7	651,1	8,1	9,0	22,5	9	
170	Skórcz B. l.	4203	4290	5840	—	19105	—	—	—	22,0	22,5	30,6	170	
1	Staniszewo B. l.	1419	1421	1608	—	2732	—	—	—	51,9	52,0	58,9	1	
2	Starogard B. l.	19241	19623	26120	8942	90908	215,2	219,5	292,1	21,2	21,6	28,7	2	
3	Stary Tomyśl K. o. i p.	857	878	—	999	6251	84,8	87,9	—	13,7	14,0	—	3	
4	Stęszew B. l.	129	234	4893	—	19944	—	—	—	0,6	1,2	24,5	4	
5	Stężycza B. l.	—	—	—	—	—	—	—	—	—	—	—	5	
6	Strzałkowo B. l.	6219	6391	8517	22533	20616	245,5	252,3	336,2	30,2	31,0	41,3	6	
7	Strzelno B. l.	11278	11438	17749	0095	51645	56,1	56,9	88,3	21,8	22,1	34,7	7	
8	Sulmierzyce B. l.	7461	7599	8604	—	14284	—	—	—	52,2	53,2	60,2	8	
9	Swarzędz B. l.	333	372	1382	6 590	7109	56,4	63,1	234,2	4,7	5,2	19,4	9	
180	Szamotuły B. l.	16169	16730	34171	8690	182311	23,5	24,4	49,7	8,9	9,2	18,7	180	
1	Szubin B. l.	8735	8771	10764	—	21674	—	—	—	40,3	40,5	45,0	1	
2	Szwarcenowo B. l.	1015	1058	2339	1836	13158	55,3	57,6	127,5	7,7	8,0	17,8	2	
3	Śliwice B.	9793	9934	12692	—	29129	—	—	—	33,6	34,1	43,6	3	
4	Śmigiel B. l.	8628	8752	14362	7284	85205	118,4	120,2	197,2	10,1	10,3	16,9	4	
5	Śrem B. l.	20427	20869	34260	6641	119426	307,6	314,2	515,9	17,1	17,5	28,6	5	
6	Śrem B. roln.-handl.	758	769	—	9 567	1366	133,7	135,6	—	55,5	56,3	—	6	
7	Środa B. l.	101083	102589	125379	10243	328238	111,0	113,7	138,9	30,8	31,3	38,2	7	
8	Świecie B. l.	4618	4923	6150	0155	33644	45,5	48,5	60,6	13,7	14,6	18,2	8	
9	Tarnowo B. l. *)	1209	1285	1351	—	1921	—	—	—	62,9	66,9	70,3	9	
190	Tarn. Góry B. l.	—	—	—	5—	—	—	—	—	—	—	—	190	
1	Tczew B. l.	14571	18024	22446	4250	152941	26,8	33,2	41,4	9,5	11,8	14,7	1	
2	Terespotockie B. l.	114	172	—	—	3225	—	—	—	3,5	5,3	—	2	
3	Trzemeszno B. l.	1474	1901	5619	25803	53630	25,4	32,8	96,8	2,7	3,5	10,5	3	
4	Tuchola B. l.	27171	27280	32528	0396	84802	133,4	133,8	159,5	32,0	32,2	38,4	4	
5	Ujście B. l.	1936	1958	2176	41021	3424	189,6	191,8	213,1	56,5	57,2	63,6	5	
6	Wąbrzeźno B. l.	14420	15609	20095	13568	124911	33,1	35,8	46,1	11,5	12,5	26,1	6	
7	Wągrówiec B. l.	4509	5061	13324	30634	77827	42,4	47,6	125,3	5,8	6,5	17,1	7	
8	Wejherowo B. kaszub.	16824	17697	19628	0339	79087	53,8	58,6	64,7	21,3	22,4	24,8	8	
9	Wiele B. l.	8563	8711	10560	2—	21398	—	—	—	40,0	40,7	49,3	9	
200	Wieleń B. l.	16510	16737	17776	8079	52505	58,8	59,6	63,3	31,4	31,9	33,9	200	
1	Wielichowo B. l.	3648	3178	4996	—	15608	—	—	—	19,5	20,5	32,0	1	
2	Więcbork B. l.	3403	3625	5545	2000	16979	170,2	181,3	277,3	20,0	21,3	32,6	2	
3	Witkowo B. l.	24092	24298	33238	48878	108725	49,3	49,7	66,0	22,2	22,3	30,7	3	
4	Wolsztyn B. l.	698	828	3002	—	15045	—	—	—	4,6	5,5	19,9	4	
5	Wronki B. l.	18072	18428	23779	31178	99584	58,0	59,1	76,3	18,2	18,5	23,9	5	
6	Września B. poż.	11347	12014	20374	16000	68191	70,9	75,1	127,3	16,7	17,6	29,9	6	
7	Wyrzysk B. l.	25142	25661	28568	19067	53859	131,9	134,6	149,8	46,7	47,6	53,0	7	
8	Zaniemyśl B. l.	6529	6916	11424	—	37097	—	—	—	17,6	18,6	30,8	8	
9	Zbąszyń B. l.	10386	10467	14442	12105	36926	85,8	86,5	119,3	28,1	28,3	39,1	9	
210	Zblewo B. l.	1610	1725	5465	—	26686	—	—	—	6,0	6,5	20,5	210	
1	Żerków B. l.	2136	2163	7096	2947	49386	72,5	73,4	240,8	4,3	4,4	14,4	1	
2	Żnin B. kred.	21897	22797	30659	81467	139391	26,9	28,0	37,6	15,7	16,4	22,0	2	
3	Żnin B. l.	18140	20809	24503	85889	155545	21,1	24,2	28,5	11,6	13,4	15,8	3	
4	Żukowo B. l.	2987	3040	3301	—	4753	—	—	—	62,8	64,0	69,5	4	
Razem		2436158	2584431	3344637	4188784	12928870	58,2	61,7	79,9	18,8	20,0	25,8		

IV. C. Obroty towarowe w Spółdzielniach rolniczo-handlowych

Des affaires commerciales des associations d'achat et de vente de produits agricoles
A. Sprzedaż towarów w centnarach —

Nr.	Spółdzielnia	Zyto	Pszonica	Jęczmień	Owies	Kartofle	Mieszanka i zboże strączkowe	Warzywa	Mąka pszenna i makaron kaszka	Sól jadalna i bydlęca	Nasiona	Nasiona olejowe	Mak, gorczyca	Kukurudza	Pełuska	Sera	Koni-czyna
		Seigle	Froment	Orge	Avoine	Pommes de terre	Mélange et plantes légumi-neuses	Le-gumes	Farine	Sel	Se-mailles	Graines d'huile	Pavot sinevé	Mais			
1	2	3	4	5	6	7	8	9	10	11	12	13	14	15	16	17	
1	Barcin	12709	898	401	103	1731	28	23	221	437	58	34	39	396	1	728	104
2	Borek	24904	9656	1724	2840	2446	583	32	789		90	51	127	179	105	164	394
3	Brodnicza	42091	5271	5014	4249	35523	287				11	28			179	376	112
4	Buk	30192	3266	3120	757	10504	718		200		65	199	49	2179	79	707	166
5	Chełmża	29098	10617	5832	1493	49504	2413		1174		423	175					
6	Czarnków	14564	1347	1235	1235	9068	395		720		235	18			10	539	86
7	Czempiń	45500	8928	5994	451	22224	1005	92			18	34	74	554	18	106	186
8	Dobrzyca	16013	6468	675	772	1174	195		284	300	187	19	714		140	187	
9	Gniezno	65658	9206	8235	5350	62040	4614	1460	548	1772	3274			4325	1148		
10	Gostyń	33065	9426	1332	1890	5413	654				64	491	113	22	146	568	485
1	Grodzisk	41210	3625	2538	351	37426	877				46	208		2786		992	47
2	Inowrocław	23498	12931	5140	279	3570	560	605	700		63	115	77			190	131
3	Janowiec	84122	7159	8506	5097	9051	374	109	728		11	178	34	2158	332	1558	249
4	Jaraczew	12374	1897	669	934	4080		88			12	12		2		61	5
5	Jarocin	40476	5852	1953	2129	22954	532	17	3013	83	84	18	4	1829	14	619	239
6	Jutrosin	32365	6863	154	1627	13414	1575				30	46	7	14	331	722	129
7	Koronowo	1870	389	393	354	92	68					1	19		4	70	48
8	Kostrzyn	43259	5445	5037	846	7346	765	108			115	100	6	174	47	896	260
9	Kościerzyna	10192	37	139	2483	28289	328	463	4401		60						
20	Kórnik	27190	2745	2392	585	13829	742	1			112	25	14	1	26	726	46
1	Koźmin	12813	12927	718	1188	8052	2051			612	315			761	433		198
2	Krobia	20063	10818	1700	801	10384	584	10			970	1870		29			
3	Krotoszyn	10303	5628	445	1266		523		120		84	32		57	9	178	125
4	Kruszwica	18155	6923	5871	623	2617	511		3927		2951	71	8		205	19	154
5	Krzywiń	14561	1748	1584	1369	1067	17			392							
6	Lubasz	7571	426	283	101	2769	36		26		48	1		137	2	260	30
7	Lubawa	18409	1349	3482	3745	36060	174	39	624	630	53	61	1		172	237	244
8	Lwówek	16345	3897	604	288	12332	1083				49	252		15	2	376	26
9	Łasin	21439	10228	4666	7477	18324	2114	2831		606	273	227	85	492	196	116	269
30	Łobżenica	26660	273	1417	1886	14745	247				71		65			177	37
1	Miejska Górka	18183	4169	1157	1063	10619	684		1203		34	166	15	107	32	735	46
2	Mogilno *)	24966	5224	8673	955	4212	144				108		200	6746		452	165
3	Nakło	36239	6473	4708	2367	6598	787		1096	90	132	260	36	1521	146	284	317
4	Nowe Miasto	20854	2216	2935	2005	12345	382				101	35	15	1256	702	744	141
5	Osieczna	30169	1048	1465	1235	25440	1175			200	335						
6	Ostrów	45450	6593	1474	2424	18167	585	39		200	103	728	40	2	46	401	85
7	Ostrzeszów	17296	1363	171	826	19226	233	23		420	63	32		4		1076	62
8	Pałoc	19561	4439	3160	679	6727	100	858			224		10	300		86	
9	Pniewy	17478	3447	793	543	7585	1296		959		21	35	3	7	7	136	70
40	Poniec	19996	9137	662	1324	10333	140	317		2490				1			
1	Poznań	35446	4696	3239	861	11360	33634	1497	830		2334						
2	Rawicz	38536	11291	1530	2792	10058	157	831			109	17	10	16	41	149	61
3	Rogoźno	74551	10340	7308	975	12622	1144		400	1	661	468		4171	78	804	32
4	Sępólno	13080	235	298	1648	2929	433	15	3	201	19	9	8			47	130
5	Sieraków	31472	4046	963	1966	26362		305	21298	402	145	253		800	22	708	75
6	Skarszewy	10462	689	445	1771	3677	252							56	41	32	
7	Skoki	12690	308	520	135	3319	79		687		60	160		9	136	59	
8	Strzałków	169743	44124	18236	7594	45459	1993	244	12846	217	384	913	279	840	439	882	865
9	Strzelno	17615	3459	1557	238	4026	779	269		200	411					292	
50	Szamotuły	19236	2487	851	147	3385	891				64	399	10	554	64	823	54
1	Szubin	10911	1701	641	251	1817	213	154	286		86	27	4		65	72	213
2	Śmigiel	45185	7546	3 66	4079	9401	505	11	4599	994	156	381	15	2244	297	417	92
3	Śrem	31352	4991	5925	1049	8878	798	1049			361	503	41	442	25	1282	267
4	Środa	63484	12618	7900	1910		1138				430	385	1217	905	82	1008	543
5	Świecie	24301	2369	1641	809	19211	1011	293	552		137	51	84	14	40	920	323
6	Tczew	4856	8512	2585	1117		1995			1026	212				63		186
7	Toruń**)																
8	Trzemeszno	26251	1183	873	368	3353	115				177	21	11	721	12	323	97
9	Tuchola	10207	694	2271	1643	10438	388		227		20	6	48		10	279	70
60	Wągrowiec	48619	26768	4000	1072	4089	195				114	5	151		238	478	118
1	Więcbork	14144	613	461	857	4844	248		21		23	18	23	880	22	318	81
2	Witkowo	11965	947	788	381	2449	169		620	810	2					63	42
3	Wolsztyn	22136	2613	838	803	13466	850	200	289	100	4	219	40	8943	26	313	3
4	Wronki	27627	4488	2308	696	20116	498	596	3825	940	145	615	108	238	34	430	77
5	Września	47346	8503	4650	1082	20180	1182	189	1918	645	438	156	511	9877	110		267
6	Zerków	11658	3664	1080	964	3036	244		40	200	61	261		11	138	219	16
7	Znin	49953	16283	4884	1241	11758	1752	11	2467		61	15	20	1473	26	1323	273
	Ogółem	1920187	394520	186209	102442	823573	50076	44916	71421	11787	18874	12950	4335	58180	5142	26863	8319

*) Od 1. 1. — 30. 6. 22. **) Pomorskie Stowarzyszenie roln.-handlowe. — ZAKUPIONO: 1) Ogorków 1020 sztuk. 2) Worków 15535 sztuk. 3) Towarów kolonialnych 500 sztuk. 4) Drzewa 422,20 mtr. 5) Worków 8747 sztuk. 6) Papy 200 walców. Butów 739 par. Nabójki 10260 sztuk. Cementu 100 beczek. Sosin 177,55 cbm. 7) Maszyn

I. VII. 1921 do 30. VI. 1922. (Zakupiono w centnarach.)

de 1. VII. 1921 — 30. VI. 1922.
Des affaires en quintaux.

Nr.	Lubin	Wyka	Siano i stoma	Ospy otręby i makuuchy	Melasa pasze cukrowe i inne	Prze-twory ziemniaczane	Kainit i sztuczne nawozy	Sole potasowe	Superfosfat	Tomasówka	Saletra	Wapno i cement	Drzewo torf i koks	Węgle	Wetna	Żelazo	Różne	Ogółem	
																			Fłeve de marais
18	19	20	21	22	23	24	25	26	27	28	29	30	31	32	33	34	35		
1	1325	31	1474	3027	4260			488	200				19694	3453	3	131	2	1) 52049	1
2	141	100	739	8023			3200	1512	1400		200	500	28954	1184	6			2) 90045	2
3	422	231	60	4340			877	5169	2400		714		580	6187	16			3) 114147	3
4	1154	125	1054	4489	482	131	512	1299	870		282		5874	11865	3	18		4) 80380	4
5			210	12937			3536	6680	8064		4287			7305	109		73152	5) 216959	5
6	546	82	154	6726				1121	1518			801	512	1015	35			6) 41662	6
7	853	108	1552	9741		8018	1297	7638	4476		3262	200	18557	68504	14			7) 209394	7
8	28	130	125	2222			4569	2714	4402		1400	300	11058	9014		150		8) 63240	8
9			3750	23691			15926						25646	56901	86		773	9) 294403	9
10	626		1175</																

46. Kórnik	113
7. Nowemiasto	113
8. Tuchola	112
9. Osieczna	110
50. Strzałkowo	110
1. Świecie	110
2. Poniec	108
3. Szubin	107
4. Ostrzeszów	104
5. Dobrzyca	103
6. Ostrów	103
7. Pakość	100
8. Barcin	97
9. Łasin	94
60. Skoki	91
1. Witkowo	91
2. Sępólno	84
3. Tczew	80
4. Więcbork	73
5. Koronowo	70
6. Jaraczew	96
7. Kościerzyna	41

III. Spółdzielnie spożywców.

1. Poznań Zgoda	20440
2. Gostyń Zgoda	7625
3. Bydgoszcz Polonia	7303
4. Szamotuły Zgoda	4188
5. Poznań Kons. Urz. Pol.	3425

6. Krotoszyn Zgoda	2996
7. Śrem Zgoda	2971
8. Wolsztyn Zgoda	2727
9. Żnin Zgoda	2631
10. Inowrocław Zgoda	2327
1. Czarnków Zgoda	2247
2. Wągrówiec Zgoda	2240
3. Gniezno Gniazdo	2173
4. Śmigiel Zgoda	2086
5. Września Zgoda	1943
6. Grudziądz Zgoda	1573
7. Poznań Kons. Pr. Pocz. t.	1572
8. Ostrzeszów Zgoda	1455
9. Odolanów Zgoda	1447
20. Janówiec Zgoda	1417
1. Wejherowo Zgoda	1397
2. Leszno Zgoda	1305
3. Ostrów Zgoda	1299
4. Lwówek Zgoda	1268
5. Kępno Zgoda	890
6. Chodzież Zgoda	854
7. Kruszwica Piast	837
8. Tczew Zgoda	715
9. Osie Zgoda	708
30. Pakość Zgoda	700
1. Mogilno Zgoda	669
2. Jarocin Zgoda	666
3. Poznań Sp. Sp. Pr. B. Zw.	655
4. Luboń Spójnia	649

35. Pelplin Zgoda	580
6. Toruń Zgoda	576
7. Pleszew Zgoda	574
8. Świecie Zgoda	530
9. Golina Samopomoc	437
40. Lidzbark Zgoda	412
1. Kartuzy Zgoda	401
2. Królewska Huta Byt	226
3. Chełmce Zgoda	108

IV. Spółdzielnie różne.

a) Spółdzielnie mleczarskie.

1. Poznań P. mlecz. sp.	161
2. Pelplin Ml. i piek. par.	86
3. Gostyczyn Sp. mlecz.	39
4. Lisewo Mlecz. sp.	33
5. Kruszwica Mlecz. sp.	31
6. Ostrów Sp. mlecz.	14
7. Grodzisk Mlecz. sp.	12

b) Spółdzielnie szewskie.

1. Poznań Sp. kup. cech. ob.	94
2. Ostrów Sp. szewska	87
3. Śrem Sp. zak. i sprzed.	80
4. Lubawa Sp. szewska	21

c) Spółdzielnie piekarskie.

1. Poznań Sp. piek.	98
2. Ostrów Sp. piek.	39
3. Ostrzeszów Sp. piek.	26

d) Spółdzielnie budowlane.

1. Poznań Sp. bud. o. użyt.	394
2. Rawicz Sp. mieszk. urz.	257
3. Poznań Dom Przemysł.	237
4. Grudziądz Bazar	236
5. Poznań Pomoc	105

e) Spółdzielnie ziemskie.

1. Katowice B. Ziemski	116
2. Wieleń Sp. Ziemska	55
3. Tuchola Sp. Ziemska	40
4. Poznań Sp. Ziemska	38
5. Łobżenica B. Ziemski	36
6. Lubawa Sp. parcel.	31

f) Spółdzielnie kupieckie.

1. Brusy Kupiec	3558
2. Chmielno Kupiec	804
3. Poznań Sp. Handl.	299
4. Inowrocław Hurt. b. kol.	146
5. Wejherowo Kupiec	61

g) Spółdzielnie inne.

1. Poznań Pozn. Sp. Okow.	491
2. Gniezno Druk. Sp.	92
3. Poznań Prac. Sukien	82

2. Spółdzielnie kredytowe według liczby deponentów.

Associations de crédit d'après le nombre des dépositaires.

1. Kościan B. L.	11467
2. Inowrocław B. L.	11345
3. Środa B. L.	8852
4. Kępno B. L.	7854
5. Gniezno B. Poż.	7735
6. Ostrów K. Poż.	7166
7. Pleszew B. L.	6331
8. Gostyń B. Poż.	5686
9. Katowice B. L.	5656
10. Śrem B. L.	5441
1. Lubawa B. L.	4903
2. Krotoszyn B. L.	4860
3. Koronowo B. L.	4379
4. Pelplin B. L.	4108
5. Ostrów B. Kup.	4083
6. Starogard B. L.	4044
7. Nowemiasto B. L.	3938
8. Śmigiel B. L.	3862
9. Jarocin K. Poż. i Oszcz.	3810
20. Bydgoszcz B. L.	3748
1. Wejherowo B. Kasz.	3730
2. Brusy B. L.	3562
3. Gniezno B. Kred.	3554
4. Koźmin B. Koźm.	3512
5. Brodnica B. Poż.	3467
6. Tuchola B. L.	3261
7. Żnin B. L.	3124
8. Chełmno B. Cheł.	3074
9. Września B. Poż.	3051
30. Rybnik B. L.	2958
1. Poniec B. L.	2877
2. Mogilno B. L.	2829
3. Ruda B. L.	2826
4. Miejska-Górka B. L.	2806
5. Poznań B. Wielk.	2759
6. Kobylin B. L.	2726
7. Borek B. L.	2698
8. Gołańcz B. L.	2641
9. Witkowo B. L.	2531
40. Łobżenica B. L.	2493
1. Wąbrzeźno B. L.	2415

42. Ostrzeszów B. L.	2411
3. Śliwice B.	2330
4. Tczew B. L.	2325
5. Poznań B. Wz. Pom.	2287
6. Szamotuły B. L.	2279
7. Buk B. L.	2267
8. Wieleń B. L.	2236
9. Poznań B. Poż.	2234
50. Zbąszyń B. L.	2197
1. Czersk B. L.	2192
2. Krobica B. L.	2144
3. Janówiec B. L.	2120
4. Królewska Huta B. L.	2109
5. Wągrówiec B. L.	2101
6. Trzemeszno B. L.	2053
7. Rawicz B. L.	2052
8. Pniewy B. Kred.	2046
9. Siemianowice B. L.	2041
60. Żerków B. L.	2023
1. Krzywiń B. L.	2003
2. Chełmża B. L.	1940
3. Kruszwica B. L.	1938
4. Mikstat B. L.	1924
5. Przemęt B. L.	1908
6. Stęszew B. L.	1903
7. Grudziądz B. L.	1893
8. Bukówiec górny B. L.	1857
9. Lwówek B. L.	1821
70. Miłostaw B. L.	1809
1. Pszczyna B. L.	1802
2. Wronki B. L.	1781
3. Osieczna B. L.	1769
4. Chmielno B. L.	1760
5. Zaniemyśl B. L.	1760
6. Jutrosin B. L.	1663
7. Chojnice Bankv.	1632
8. Świecie B. L.	1628
9. Sierakowice B. L.	1612
80. Wyrzysk B. L.	1589
1. Kartuzy B. L.	1582
2. Kościerzyna B. L.	1579

83. Bydgoszcz B. Przem.	1564
4. Nakło B. L.	1572
5. Poznań B. L.	1555
6. Czempin B. L.	1544
7. Dolsk B. L.	1540
8. Lubasz B. L.	1525
9. Pakość B. L.	1503
90. Krotoszyn B. Kup.	1476
1. Leszno B. L.	1470
2. Czarnków B. L.	1456
3. Gębice B. L.	1428
4. Wiele B. L.	1417
5. Kwilcz B. L.	1406
6. Golejewo B. L.	1394
7. Odolanów B. L.	1394
8. Wolsztyn B. L.	1332
9. Leg B. L.	1291
100. Golina B. L.	1287
1. Lipusz B. L.	1279
2. Puck B.	1253
3. Grodzisk B. L.	1237
4. Żnin B. Kred.	1191
5. Strzelno B. L.	1159
6. Mchy B. L.	1147
7. Szubin B. L.	1132
8. Barcin B. L.	1129
9. Wielichowo B. L.	1091
110. Bnin B. L.	1072
1. Gniew B. L.	1055
2. Dobrzyca B. L.	1041
3. Gniewkowo B. L.	1021
4. Pępowo B. L.	997
5. Raszków B. L.	987
6. Chodzież B. Nad.	977
7. Sulmierzyce B. L.	976
8. Koronowo B. Kred.	964
9. Lipinki B. L.	955
120. Mieszków B. L.	945
1. Osiek B. L.	941
2. Jaraczew B. L.	930
3. Komornik B. L.	929

124. Rogoźno B. L.	926
5. Dubin B. L.	921
6. Opalenica B. L.	904
7. Lubiewo B. L.	903
8. Sępólno B. L.	893
9. Kcynia B. L.	846
130. Pogorzela B. L.	839
1. Zblewo B. L.	826
2. Łasin B. L.	812
3. Otorowo B. L.	802
4. Brenno B. L.	784
5. Kępno B. Kup.	782
6. Siedlec B. L.	777
7. Kościan B. Kup. przem.	777
8. Strzałkowo B. L.	761
9. Borzyszkowy B. L.	736
140. Skoki B. L.	736
1. Lisewo B. L.	730
2. Drzycim B. L.	726
3. Więcbork B. L.	723
4. Rogowo B. L.	720
5. Czerniejewo B. L.	710
6. Jeżewo B. L.	707
7. Steżyca B. L.	692
8. Górzno B. L.	662
9. Działdowo B. L.	649
150. Kamieniec B. Kół. Wł.	648
1. Droszew B. L.	635
2. Kowalewo B. L.	630
3. Lubichowo B. L.	627
4. Pobiedziska B. L.	623
5. Książ B. L.	605
6. Chełmce B. L.	579
7. Sieraków B. L.	579
8. Tarnowo B. L.	578
9. Michorzewo B. L.	572
160. Gościszyn B. Ul.	563
1. Łabiszyn B. L.	556
2. Skórcz B. L.	556
3. Grabów B. L.	541
4. Chwałkowo B. L.	526

165. Dakowy Mokre B. L.	524	178. Mosina B. L.	431	191. Piaski B. L.	343	204. Terespotockie B. L.	203
6. Kórnik B. L.	504	9. Chełmno B. L.	429	2. Murowana Goślina B. L.	319	5. Rusko B. L.	145
7. Margonin B. L.	502	180. Gruczno B. L.	420	3. Gąsawa B. L.	312	6. Duszniki B. L.	119
8. Międzychód B. L.	493	1. Stary Tomyśl K. o. i p.	417	4. Kielno B. L.	306	7. Śrem B. Roln. Handl.	115
9. Golub B. L.	484	2. Żukowo B. L.	402	5. Odolanów K. Poż.	305	8. Kiełpin B. L.	64
170. Lubliniec B. L.	480	3. Bukowiec now. B. L.	401	6. Obra B. L.	303	9. Bytyń B. L.	50
1. Staniszewo B. L.	480	4. Nowe B.	396	7. Oborniki B. L.	283	210. Łakocin B. L.	47
2. Kłecko B. L.	476	5. Swarzędz B. L.	388	8. Pleszew B. Kup.	250	1. Kostrzyn B. L.	—
3. Siemianowice B. L.	471	6. Ołobok B. L.	377	9. Książ K. p. i o.	245	2. Lidzbark B. L.	—
4. Ujście B. L.	468	7. Radzyń B. L.	376	200. Rozdrażewo B. L.	239	3. Nekla B. L.	—
5. Chrzypsko B. L.	465	8. Gostyczyn B. L.	359	1. Szwarcenowo B. L.	235	4. Tarnowskie Góry B. L.	—
6. Ostroróg B. L.	437	9. Mrocza B. L.	347	2. Skalmierzyce B. L.	233		
7. Mieścisko B. L.	435	190. Siemoń B. L.	344	3. Leszno B. Kred.	213		

b) Kapitały spółdzielni.

1. Spółdzielnie według wysokości kapitału obrotowego.

Associations d'après le montant du fonds de roulement.

I. Spółdzielnie kredytowe.							
1. Inowrocław B. l.	990632570	54. Przemęt B. l.	71521993	108. Lwówek B. l.	23384548	162. Pobiedziska B. l.	10542549
2. Kościan B. l.	577197887	5. Borek B. l.	71438889	9. Gniew B. l.	23221977	3. Puck B.	10450613
3. Gnieszno B. poż.	429536300	6. Września B. poż.	69871404	110. Bnin B. l.	23039485	4. Kamieniec B. k. wł.	10063747
4. Gnieszno B. kred.	386682826	7. Ostrzeszów B. l.	64961991	1. Lubiewo B. l.	22942804	5. Gruczno B. l.	9907224
5. Ostrów B. kup.	361233044	8. Krobia B. l.	63716888	2. Mrocza B. l.	22864176	6. Grabów B. l.	9867788
6. Bydgoszcz B. l.	353135773	9. Krzywiń B. l.	63195125	3. Szubin B. l.	22169415	7. Pepowo B. l.	9776526
7. Środa B. l.	334809406	60. Miejska Górka B. l.	60885273	4. Skoki B. l.	22097104	8. Kartusy B. l.	9530542
8. Pleszew B. poż.	324800536	1. Leszno B. l.	59809517	5. Raszków B. l.	21880817	9. Kłecko B. l.	9324489
9. Brodnica B. poż.	300590974	2. Katowice B. l.	59367864	6. Sierakowice B. l.	21795178	170. Siedlec B. l.	8476016
10. Gostyń B. poż.	295948586	3. Pakość B. l.	58975367	7. Wiele B. l.	21518837	1. Radzyń B. l.	8358231
1. Ostrów K. poż.	273230364	4. Pniewy B. kred.	57447412	8. Strzałkowo B. l.	21087132	2. Gościeszyn B. Ul.	7727210
2. Brusy B. l.	256263991	5. Miłosław B. l.	56952896	9. Międzychód B. l.	20863037	3. Michorzewo B. l.	7723530
3. Kępno B. l.	240036028	6. Poniec B. l.	55654452	120. Lubichowo B. l.	20413844	4. Siemianowice B. l.	7596957
4. Krotoszyn B. kup.	202701229	7. Trzemeszno B. l.	54809051	1. Kościan B. k. prz.	20250517	5. Ołobok B. l.	7341197
5. Szamotuly B. l.	189128042	8. Wyrzysk B. l.	54550595	2. Jeżewo B. l.	20176130	6. Mieścisko B. l.	7284204
6. Koronowo B. l.	178076174	9. Strzelno B. l.	53963304	3. Komórsk B. l.	20059454	7. Swarzędz B. l.	7227466
7. Pelplin B. l.	173412164	70. Pszczyna B. l.	53877904	4. Rybnik B. l.	19633796	8. Golub B. l.	7099480
8. Chełmża B. l.	168222535	1. Wieleń B. l.	53215594	5. Skórcz B. l.	19547762	9. Czerniejewo B. l.	6826867
9. Krotoszyn B. l.	166572725	2. Czempin B. l.	52831828	6. Chełmno B. l.	19170827	180. St. Tomyśl K. o. i p.	6538647
20. Żnin B. l.	163218155	3. Oborniki B. l.	51768196	7. Sepólno B. l.	19129553	1. Dakowy Mokre B. l.	6531076
1. Choinice Bankv.	161849252	4. Żerków B. l.	51770220	8. Chwałkowo B. l.	19057334	2. Skalmierzyce B. l.	6413036
2. Tczew B. l.	158109593	5. Koronowo B. kred.	51621542	9. Kórnik B. l.	19035492	3. Siemoń B. l.	5582641
3. Żnin B. kred.	146753459	6. Kowalewo B. l.	46327567	130. Drzycim B. l.	18693860	4. Lubliniec B. l.	5167555
4. Łobżenica B. l.	139771519	7. Czarnków B. l.	43684731	1. Lipusz B. l.	18609691	5. Obra B. l.	5165971
5. Lubawa B. l.	132273667	8. Grudziądz B. l.	43676389	2. Chrzypsko B. l.	18001338	6. Żukowo B. l.	4945683
6. Wąbrzeźno B. l.	126434489	9. Jutrosin B. l.	42845761	3. Lipinki B. l.	17922115	7. Borzyszkowy B. l.	4549148
7. Śrem B. l.	123158523	80. Mikstat B. l.	41952451	4. Stęszew B. l.	17577046	8. Ruda B. l.	4446924
8. Nowemiasto B. l.	122976250	1. Kcynia B. l.	41657586	5. Więcbork B. l.	17095476	9. Chełmce B. l.	4270430
9. Mogilno B. l.	118134245	2. Gniewkowo B. l.	40190748	6. Droszew B. l.	16942470	190. Nowe B.	4265188
30. Poznań B. poż.	115450744	3. Gębice B. l.	39409309	7. Książ B. l.	16570875	1. Odolanów K. poż.	3909007
1. Chełmno B. Chełm.	114052975	4. Zaniemyśl B. l.	37877206	8. Jaraczew B. l.	16417429	2. Mosina B. l.	3880493
2. Poznań B. Wielk.	113364232	5. Zbąszyń B. l.	37614025	9. Chmielno B. l.	16068472	3. Bukowiec now. B. l.	3507188
3. Rawicz B. l.	111230009	6. Buk B. l.	36445757	140. Wielichowo B. l.	16037635	4. Ujście B. l.	3481100
4. Witkowo B. l.	111047187	7. Czersk B. L.	35789317	1. Mieszków B. l.	15727515	5. Terespotockie B. l.	3464243
5. Koźmin B. Koźm.	109667754	8. Rogowo B. l.	35658989	2. Wolsztyn B. l.	15715143	6. Siemianockie B. l.	3061924
6. Wronki B. l.	107683825	9. Dołsk B. l.	34669454	3. Opalenica B. l.	15517063	7. Kielno B. l.	3056637
7. Kępno B. kup.	106738075	90. Świecie B. l.	34311900	4. Barcin B. l.	15001967	8. Kiełpin B. l.	3000041
8. Jarocin K. p. i o.	101519439	1. Mchyl B. l.	32147345	5. Sulmierzyce B. l.	14715318	9. Staniszewo B. l.	2763497
9. Janówiec B. l.	100995227	2. Pleszew B. kup.	32053894	6. Osiek B. l.	14143102	200. Rusko B. l.	2551212
40. Działdowo B. l.	98499101	3. Golina B. l.	32032630	7. Kwilcz B. l.	13990991	1. Gąsawa B. l.	2441232
1. Starogard B. l.	91992327	4. Poznań B. wz. pom.	31974039	8. Otorowo B. l.	13737019	2. Ostroróg B. l.	2342762
2. Poznań B. l.	91720984	5. Śliwice B.	29815705	9. Szwarcenowo B. l.	13345380	3. Duszniki B. l.	2057894
3. Śmigiel B. l.	88431450	6. Osieczna B. l.	29368752	150. Brenno B. l.	13274847	4. Tarnowo B. l.	1959412
4. Gołańcz B. l.	87766163	7. Grodzisk B. l.	28934074	1. Gostyczyn B. l.	12958148	5. Nekla B. l.	1699056
5. Tuchola B. l.	87430262	8. Lęg B. l.	28708146	2. Dobrzyca B. l.	12783296	6. Leszno B. kred.	1554081
6. Król. Huta B. l.	86031852	9. Łasin B. l.	28310573	3. Górzno B. l.	12582702	7. Śrem B. r. handl.	1474865
7. Wejherowo B. kasz.	82328714	100. Lisewo B. l.	27826911	4. Odolanów B. l.	12540126	8. Łakocin B. l.	189100
8. Wągrówiec B. l.	81061599	1. Nakło B. l.	27444915	5. Łabiszyn B. l.	12442604	9. Bytyń B. l.	—
9. Kobylin B. l.	80846691	2. Lubasz B. l.	27178004	6. Margonin B. l.	12427441	210. Kostrzyn B. l.	—
50. Kościerzyna B. l.	78472531	3. Zblewo B. l.	27006253	7. Sieraków B. l.	12350071	1. Lidzbark B. l.	—
1. Kruszwica B. l.	77709020	4. Rogoźno B. l.	26264187	8. Piaski B. l.	11879743	2. Rozdrażewo B. l.	—
2. Bydgoszcz B. prz.	74487769	5. Bukowiec g-ny B. l.	25181987	9. Dubin B. l.	11070477	3. Steżyca B. l.	—
3. Chodzież B. Nadm.	72998669	6. Golejewo B. l.	24370943	160. Mur. Goślina B. l.	10869670	4. Tarn. Góry B. l.	—
		7. Pogorzela B. l.	23390335	1. Książ K. o. i p.	10634748		

II. Spółdzielnie rolniczo-handlowe.

1. Strzałkowo	150509983
2. Buk	139357404
3. Września	113845513
4. Mogilno	105589121
5. Janówiec	100439106
6. Środa	95458963
7. Sieraków	95081993
8. Poznań	90953680
9. Wągrówiec	86489116
10. Żnin	83183862
1. Gniezno	82701524
2. Nakło	82235302
3. Ostrów	81097554
4. Toruń	80897851
5. Rogoźno	76183826
6. Śrem	70792117
7. Kostrzyn	68973226
8. Rawicz	59986473
9. Poniec	59312732
20. Czempin	56412067
1. Wronki	54993785
2. Śmigiel	50650398
3. Osieczna	48883314
4. Chełmża	47163677
5. Gostyń	45600584
6. Grodzisk	43229842
7. Trzemeszno	43080375
8. Świecie	42886736
9. Inowrocław	42756091
30. Lubawa	42655641
1. Kórnik	38692057
2. Tczew	37974903
3. Pniewy	36145430
4. Borek	35929317
5. Brodnica	35374100
6. Łasin	35142852
7. Jutrosin	34561250
8. Jarocin	34467274
9. Kruszwica	33627718

40. Pakość	33351346
1. Żerków	30963928
2. Nowe Miasto	30259900
3. Łobżenica	28382081
4. Strzelno	26898253
5. Wolsztyn	25454689
6. Czarnków	25440633
7. Krotoszyn	25202259
8. Szamotuły	24606525
9. Ostrzeszów	23608159
50. Miejska Górka	21963002
1. Koźmin	21675815
2. Dobrzyca	19796396
3. Tuchola	18905726
4. Sepólno	18546650
5. Lwówek	17823774
6. Krzywina	17810072
7. Skoki	16867980
8. Jaraczew	16609202
9. Krobica	15253633
60. Witkowo	14781004
1. Szubin	13837761
2. Lubasz	13788630
3. Barcin	11345411
4. Skarszewy	8874585
5. Koronowo	8732895
6. Wiecbork	7545157
7. Kościerzyna	5278995

III. Spółdzielnie spożywców.

1. Poznań Zgoda	112070008
2. Luboń Spółnia	109666173
3. Poznań K. U. P.	90199557
4. Bydgoszcz Polonia	69025377
5. Poznań Sp. Sp. Pr. B. Zw.	28689748
6. Śmigiel Zgoda	25510236
7. Gostyń Zgoda	21614373
8. Żnin Zgoda	20801571
9. Września Zgoda	20326933
10. Janówiec Zgoda	20313135
1. Poznań Zgoda	19919339
2. Gniezno Gniazdo	19749412

13. Śrem Zgoda	17742386
4. Wolsztyn Zgoda	16362765
5. Krotoszyn Zgoda	14112647
6. Jarocin Zgoda	13137175
7. Poznań Kons. Prac. Pocz.	12761652
8. Wągrówiec Zgoda	11965431
9. Czarnków Zgoda	11953106
20. Inowrocław Zgoda	11352346
1. Grudziądz Zgoda	10976967
2. Mogilno Zgoda	9428094
3. Szamotuły Zgoda	9387671
4. Leszno Zgoda	8904758
5. Chodzież Zgoda	5548946
6. Pelplin Zgoda	5097654
7. Wejherowo	5074096
8. Odolanów Zgoda	4952239
9. Kartuzy Zgoda	4223486
30. Kępno Zgoda	3736410
1. Pakość Zgoda	3674627
2. Świecie Zgoda	3616131
3. Golina Samopomoc	3447871
4. Kruszwica Piast	3361568
5. Lidzbark Zgoda	3203720
6. Ostrów Zgoda	2866947
7. Chełmce Zgoda	2827379
8. Lwówek Zgoda	2687428
9. Osie Zgoda	2417176
40. Tczew Zgoda	2348209
1. Król. Huta Byt	1744666
2. Ostrzeszów Zgoda	1100683
3. Pleszew Zgoda	—

VI. Spółdzielnie różne.

a) spółdzielnie mleczarskie.

1. Pelplin Mlecz. i piek. par	30957284
2. Kruszwica Mlecz. społ.	11918411
3. Lisewo Mlecz. społ.	5435880
4. Poznań Pol. Mlecz. społ.	5027234
5. Ostrów Sp. mlecz.	594172
6. Gostyń Sp. mlecz.	373567
7. Grodzisk Mlecz. społ.	19567

b) spółdzielnie szewskie.

1. Poznań Sp. k. cech. obuwn.	9590721
2. Śrem Sp. z. i sprz. skór	3495815
3. Ostrów Sp. szew.	2694617
4. Lubawa Sp. szew.	184957

c) spółdzielnie piekarskie.

1. Poznań Sp. piek.	80247372
2. Ostrów Sp. piek.	37651488
3. Ostrzeszów Sp. piek.	5561045

d) spółdzielnie budowlane.

1. Rawicz Sp. mieszk.	5581266
2. Poznań Sp. bud. ogól. użyt.	2724657
3. Poznań Pomoc	2123588
4. Grudziądz Bazar	1717220
5. Poznań Dom przem.	—

e) spółdzielnie ziemskie.

1. Poznań Sp. z.	674792
2. Wieleń Sp. z.	411606
3. Lubawa Sp. parc.	149251
4. Łobżenica B. z.	30003
5. Katowice B. z.	—
6. Tuchola Sp. z.	—

f) spółdzielnie kupieckie.

1. Poznań Sp. handl.	37760130
2. Inowrocław H. bran. kol.	29679147
3. Wejherowo Kupiec	6373220
4. Chmielno Kupiec	3838776
5. Brusy Kupiec	—

g) spółdzielnie inne.

1. Poznań Pozn. społ. okow.	377766937
2. Gniezno Druk. sp.	15184076
3. Poznań Pr. sukien	5241361

2. Spółdzielnie według wysokości udziałów./

Associations d'après le montant des parts.

1. Spółdzielnie kredytowe.

a) z ogran. odpowiedzialnością.

1. Inowrocław B. l.	39837271
2. Kościan B. l.	23594826
3. Bydgoszcz B. przem.	7526624
4. Chojnice Bankv.	5693978
5. Gniezno B. pożycz.	4894907
6. Lubawa B. l.	3157388
7. Żnin B. l.	2701606
8. Chełmno B. Chełm.	2025093
9. Poznań B. l.	882817
10. Poznań B. Wielk.	636137
1. Września B. pożycz.	512026
2. Gniewkowo B. l.	444977
3. Pelplin B. l.	259250
4. Chełmno B. l.	201072
5. Śrem B. roln.-handl.	54274
6. Łakocin B. l.	15658
7. Lidzbark B. l.	—

b) z nieogran. odpow.

8. Gołańcz B. l.	4801637
9. Poznań B. pożycz.	4101569
20. Brodnica B. pożycz.	3514105
1. Tczew B. l.	3487891
2. Bydgoszcz B. l.	2557404
3. Środa B. l.	2192070

24. Wronki B. l.	2075790
5. Ostrów K. Poż.	1804037
6. Wągrówiec B. l.	1664200
7. Gniezno B. kred.	1642756
8. Szamotuły B. l.	1497846
9. Śrem B. l.	1481130
30. Chełmża B. l.	1458105
1. Janówiec B. l.	1433093
2. Żerków B. l.	1425474
3. Gostyń B. Poż.	1391691
4. Golina B. l.	1383204
5. Śmigiel B. l.	1341135
6. Krotoszyn B. l.	1327368
7. Brusy B. l.	1225070
8. Żnin B. kred.	1275025
9. Kępno B. l.	1258033
40. Pleszew B. Poż.	1255421
1. Nowe Miasto B. l.	1207987
2. Krotoszyn B. Kup.	1103217
3. Ostrów B. Kup.	1092393
4. Jarocin K. P. i O.	918132
5. Osieczna B. l.	805868
6. Koźmin B. Koźm.	766340
7. Miejska Górka B. l.	737177
8. Borek B. l.	708157
9. Koronowo B. l.	663430
50. Międzychód B. l.	646130

51. Wejherowo B. Kasz.	645498
2. Ostrzeszów B. l.	642733
3. Przemęt B. l.	635481
4. Golejewo B. l.	626064
5. Koronowo B. Kred.	569832
6. Czarnków B. l.	569397
7. Mogilno B. l.	564464
8. Rawicz B. l.	551183
9. Witkowo B. l.	543490
60. Pogorzela B. l.	534303
1. Łobżenica B. l.	522819
2. Dolsk B. l.	504716
3. Zaniemyśl B. l.	497689
4. Krzywiń B. l.	484047
5. Krobica B. l.	475647
6. Grodzisk B. l.	464329
7. Pakość B. l.	464314
8. Pniewy B. Kred.	419526
9. Kowalewo B. l.	448962
70. Strzelno B. l.	402909
1. Miłostaw B. l.	383713
2. Kobylin B. l.	381571
3. Czersk B. l.	378077
4. Pszczyna B. l.	370919
5. Grudziądz B. l.	359972
6. Kcynia B. l.	342982
7. Oborniki B. l.	341697

78. Bnin B. l.	328237
9. Mikstat B. l.	327741
80. Trzemeszno B. l.	327361
1. Poznań B. Wz. Pom.	313988
2. Zbaszyń B. l.	310355
3. Poniec B. l.	308886
4. Wielichowo B. l.	304830
5. Kruszwica B. l.	297237
6. Górzno B. l.	294986
7. Śliwice B. Śl.	291124
8. Rogowo B. l.	287595
9. Działdowo B. l.	285219
90. Leszno B. l.	281867
1. Wolsztyn B. l.	269588
2. Rogoźno B. l.	268320
3. Droszew B. l.	256375
4. Skoki B. l.	248838
5. Sepólno B. l.	243004
6. Szubin B. l.	239563
7. Wieleń B. l.	238952
8. Kościerzyna B. l.	236713
9. Katowice B. l.	234045
100. Sulmierzyce B. l.	228553
1. Królewska Huta B. l.	227714
2. Rybnik B. l.	226390
3. Buk B. l.	224329
4. Czempin B. l.	221472

3. Udziały na głowę członka.

(Parts d'un sociétaire.)

I. Spółdzielnie kredytowe.							
a) z ogran. odpowiedzialnością.		64. Rogoźno B. l.	721	136. Wieleń B. l.	311	208. Kostrzyn B. l.	—
1. Inowrocław B. l.	13000	5. Krobia B. l.	682	7. Łabiszyn B. l.	310	9. Rozdrażewo B. l.	—
2. Kościan B. l.	9969	6. Ostrzeszów B. l.	675	8. Mchy B. l.	310	210. Ruda B. l.	—
3. Chojnice Bankv.	7309	7. Chodzież B. radn.	673	9. Golina B. l.	307	1. Siemianowice B. l.	—
4. Żnin B. l.	2844	8. Kępnia B. l.	673	140. Pszczyna B. l.	301	2. Staniszewo B. l.	—
5. Chełmno B. Chełm.	2482	9. Barcin B. l.	670	1. Gębice B. l.	295	3. Stężyca B. l.	—
6. Bydgoszcz B. przem.	1542	70. Obrą B. l.	663	2. Lubasz B. l.	293	4. Tarn. Góry B. l.	—
7. Śrem B. r/-handl.	1179	1. Górzno B. l.	660	3. Łęg B. l.	284	II. Spółdzielnie rolniczo-handlowe.	
8. Lubawa B. l.	1175	2. Bnin B. l.	657	4. Kłeczek B. l.	281	1. Chełmża	38230
9. Łakocin B. l.	970	3. Dolsk B. l.	654	5. Książ B. l.	276	2. Śrem	33669
10. Gniewkowo B. l.	269	4. Rusko B. l.	653	6. Leszno B. kred.	274	3. Sieraków	33059
1. Chełmno B. l.	743	5. Krotoszyn B. l.	644	7. Mieszków B. l.	272	4. Osieczna	27813
2. Poznań B. l.	735	6. Rogowo B. l.	642	8. Lipusz B. l.	269	5. Poniec	26685
3. Gniezno B. poż.	575	7. Mieścisko B. l.	637	9. Dakowy Mokre B. l.	257	6. Inowrocław	26317
4. Pielplin B. l.	505	8. Ostrów K. Poż.	633	150. Poznań, B. wz. p.	250	7. Września	24231
5. Września B. poż.	500	9. Pniewy B. kred.	633	1. Odolanów B. l.	245	8. Żnin	23141
6. Poznań B. wielk.	469	80. Pleszew B. poż.	624	2. Radzyń B. l.	245	9. Poznań	20517
7. Lidzbark B. l.	—	1. Bukowiec now. B. l.	621	3. Pobiedziska B. l.	241	10. Kostrzyn	18837
b) z nieograniczoną odpowiedzialnością.		2. Zaniemyśl B. l.	609	4. Grabów B. l.	239	11. Nakło	18271
8. Chełmża B. l.	19704	3. Strzelno B. l.	608	5. Bukowiec górny B. l.	237	12. Sępólno	17660
9. Poznań B. poż.	6638	4. Gostyń B. l.	596	6. Katowice B. l.	236	13. Gostyń	17132
20. Tczew B. l.	5813	5. Czarnków B. l.	589	7. Michorzewo B. l.	234	14. Rawicz	17115
1. Gołańcz B. l.	4272	6. Kruszwica B. l.	587	8. Pępowo B. l.	233	15. Wolsztyn	16278
2. Koźmin B. Koźm.	3813	7. Wolsztyn B. l.	584	9. Duszniki B. l.	227	16. Czempień	16074
3. Bydgoszcz B. l.	3296	8. Leszno B. l.	569	160. Mikstat B. l.	225	17. Ostrow	15670
4. Międzychód B. l.	3047	9. Kościan B. K. przem.	568	1. Dobrzyca B. l.	224	18. Krobia	15575
5. Brodnica B. poż.	2978	90. Jutrosin B. l.	568	2. Nakło B. l.	217	19. Śmigiel	14711
6. Wronki B. l.	2863	1. Jarocin K. p. i o.	567	3. Śliwice B. l.	216	20. Wronki	14494
7. Działdowo B. l.	2377	2. Czempień B. l.	565	4. Stęszew B. l.	213	21. Lubawa	14087
8. Szamotuły B. l.	2355	3. Książ K. o. i p.	562	5. Wyrzysk B. l.	213	22. Wągrówiec	13029
9. Janowiec B. l.	2986	4. Witkowo B. l.	547	6. Stary Tomyśl K. o. i p.	210	23. Rogoźno	12465
30. Sępólno B. l.	1855	5. Szwarcenowo B. l.	547	7. Lipinki B. l.	209	24. Pakość	12178
1. Czerwysko B. l.	1742	6. Brenno B. l.	546	8. Żukowo B. l.	206	25. Dobrzyca	12121
2. Przemęt B. l.	1613	7. Miłostaw B. l.	542	9. Gruczno B. l.	203	26. Jutrosin	11767
3. Koronowo B. kred.	1518	8. Koronowo B. l.	534	170. Siedlec B. l.	203	27. Łobżenica	11418
4. Wągrówiec B. l.	1460	9. Trzemeszno B. l.	520	1. Chełmce B. l.	202	28. Krotoszyn	11301
5. Krotoszyn B. kup.	1413	100. Pleszew B. kup.	509	2. Buk B. l.	199	29. Buk	8963
6. Pogorzela B. l.	1381	1. Lisewo B. l.	504	3. Kwilcz B. l.	196	30. Grodzisk	8823
7. Żnin B. kred.	1263	2. Czarniejewo B. l.	499	4. Lubichowo B. l.	196	31. Lasin	7713
8. Kowalewo B. l.	1258	3. Kiełpin B. l.	495	5. Tarnowo B. l.	196	32. Toruń	7541
9. Żerków B. l.	1223	4. Kobylin B. l.	479	6. Nowe B.	186	33. Kórnik	7323
40. Śmigiel B. l.	1193	5. Swarzędz B. l.	468	7. Starogard B. l.	180	34. Miejska Górka	7162
1. Środa B. l.	1190	6. Szubin B. l.	456	8. Otorowo B. l.	173	35. Tczew	7016
2. Osieczna B. l.	1169	7. Golub B. l.	455	9. Sieraków B. l.	168	36. Ostrzeszów	6976
3. Gościeszyn B. Ul.	1157	8. Mrocza B. l.	443	180. Ołobok B. l.	166	44. Szamotuły	6102
4. Wejherowo B. Kasz.	1109	9. Krzywiń B. l.	442	1. Kórnik B. l.	159	38. Pniewy	6809
5. Skoki B. l.	1101	110. Margonin B. l.	439	2. Sierakowice B. l.	159	39. Środa	6800
6. Wielichowo B. l.	1074	1. Gniew B. l.	438	3. Rybnik B. l.	157	40. Borek	6709
7. Ostrów B. kup.	1051	2. Łasin B. l.	437	4. Wąbrzeźno B. l.	146	41. Strzałków	6635
8. Łobżenica B. l.	1009	3. Poniec B. l.	434	5. Osiek B. l.	144	42. Nowemiasto	6337
9. Grudziądz B. l.	1005	4. Czersk B. l.	410	6. Wiele B. l.	144	43. Żerków	6262
50. Pakość B. l.	1005	5. Zbąszyń B. l.	409	7. Zblewo B. l.	143	37. Mogilno	6864
1. Golejewo B. l.	977	6. Piaski B. l.	406	8. Mosina B. l.	141	45. Więcbork	5967
2. Rawicz B. l.	952	7. Kępno B. kup.	400	9. Tuchola B. l.	138	46. Lwówek	5725
3. Kępno B. l.	892	8. Kościerzyna B. l.	399	190. Siemów B. l.	134	47. Koźmin	5430
4. Oborniki B. l.	889	9. Puck B.	399	1. Lwówek B. l.	126	48. Koronowo	5407
5. Nowemiasto B. l.	863	120. Opalenica B. l.	397	2. Nekla B. l.	126	49. Czarnków	5230
6. Droszew B. l.	834	1. Dubin B. l.	396	3. Kartuzy B. l.	123	50. Lubasz	5144
7. Borek B. l.	795	2. Jaraczew B. l.	395	4. Śrem B. l.	107	51. Barcin	4918
8. Miejska Górka B. l.	761	3. Skórcz B. l.	395	5. Ujście B. l.	106	52. Gniezno	4663
9. Gostyń B. poż.	752	4. Skalmierzyce B. l.	394	6. Lubliniec B. l.	105	53. Janowiec	4096
60. Terespotockie B. l.	735	5. Sulmierzyce B. l.	384	7. Więcbork B. l.	105	54. Kościerzyna	3976
1. Mogilno B. l.	731	6. Król. Huta B. l.	383	8. Lubiewo B. l.	104	55. Kruszwica	3954
2. Brusy B. l.	735	7. Strzałkowo B. l.	373	9. Drzycim B. l.	99	56. Trzemeszno	3766
3. Grodzisk B. l.	722	8. Świecie B. l.	349	200. Chmielno B. l.	96	57. Witkowo	3604
		9. Ostroróg B. l.	345	1. Odolanów K. poż.	89	58. Szubin	3414
		130. Gąsawa B. l.	338	2. Jeżewo B. l.	88	59. Tuchola	3110
		1. Kamieniec B. k. wł.	335	3. Kielno B. l.	88	60. Świecie	2987
		2. Gniezno B. kred.	331	4. Borzyszkowy B. l.	79	61. Jaraczew	2907
		3. Raszków B. l.	331	5. Komórsk B. l.	74		
		4. Siemianice B. l.	321	6. Chwałkowo B. l.	49		
		5. Mur. Goślina B. l.	311	7. Bytyń B. l.	47		

62. Jarocin	2592
63. Strzelno	2111
64. Skarszewy	1975
65. Brodnica	1874
66. Krzywim	1330
67. Skoki	774

III. Spółdzielnie spożywców.

1. Chełmce Zgoda	4957
2. Luboń Spójnia	2532
3. Wągrówiec Zgoda	2086
4. Pakość Zgoda	1774
5. Leszno Zgoda	1567
6. Poznań Kons. U. Pol.	1291
7. Żnin Zgoda	1284
8. Poznań Kons. P. Poczt.	1280
9. Odolanów Zgoda	1189
10. Król. Huta Byt	1120
1. Jarocin Zgoda	1103
2. Grudziądz Zgoda	1033
3. Kartuzy Zgoda	890
4. Poznań Sp. Sp. Pr. B. Zw.	859
5. Września Zgoda	789
6. Golina Samopomoc	788
7. Kruszwica Piast	751

18. Śrem Zgoda	710
9. Lidzbark Zgoda	700
20. Inowrocław Zgoda	648
1. Bydgoszcz Polonia	620
2. Pelplin Zgoda	581
3. Tczew Zgoda	527
4. Krotoszyn Zgoda	525
5. Świecie Zgoda	525
6. Poznań Zgoda	521
7. Osie Zgoda	474
8. Janówiec Zgoda	457
9. Gostyń Zgoda	454
30. Lwówek Zgoda	447
1. Chodzież Zgoda	442
2. Kępno Zgoda	411
3. Szamotuły Zgoda	377
4. Gniezno Gniazdo	322
5. Wejherowo Zgoda	264
6. Ostrów Zgoda	251
7. Czarnków Zgoda	242
8. Mogilno Zgoda	220
9. Ostrzeszów Zgoda	178
40. Toruń Zgoda	170
1. Wolsztyn Zgoda	109
2. Śmigiel Zgoda	101
3. Pleszew Zgoda	—

IV. Spółdzielnie różne.

a) Spółdzielnie mleczarskie.	
1. Poznań Pol. Mlecz. społ.	2665
2. Ostrów Sp. mlecz.	277
3. Grodzisk Mecz. społ.	200
4. Pelplin Mlecz. i pick. par.	173
5. Lisewo Mlecz. społ.	122
6. Kruszwica Mlecz. społ.	109
7. Gostyczyn Spółk. mlecz.	9

b) Spółdzielnie szewskie.

1. Poznań Sp. kup. cech. obuw.	14894
2. Ostrów Sp. szewska	5612
3. Lubawa Sp. szewska	5482
4. Śrem Sp. z. i sprz. skór	3566

c) Spółdzielnie piekarskie.

1. Ostrów Sp. piek.	261788
2. Poznań Sp. piek.	42182
3. Ostrzeszów Sp. piek.	5123

d) Spółdzielnie budowlane.

1. Poznań Sp. bud. ogól. użyt.	3491
--------------------------------	------

2. Rawicz Sp. mieszk.	2236
3. Poznań Pomoc	223
4. Grudziądz Bazar	83
5. Poznań Dom przem.	—

e) Spółdzielnie ziemskie.

1. Wieleń Sp. z.	1284
2. Lubawa Sp. parc.	448
3. Poznań Sp. z.	419
4. Łobżenica B. z.	37
5. Katowice B. z.	—
6. Tuchola Sp. z.	—

f) Spółdzielnie kupieckie.

1. Inowrocław H. b. k.	145065
2. Poznań Sp. handl.	17077
3. Wejherowo Kupiec	5128
4. Chmielno Kupiec	66
5. Brusy Kupiec	—

g) Spółdzielnie inne.

1. Poznań Pozn. sp. okow.	124151
2. Gniezno Druk. spółk.	13981
3. Poznań Prac. sukien.	4859

4. Spółdzielnie według wysokości rezerw.

Associations d'après le montant des réserves.

I. Spółdzielnie kredytowe.

1. Inowrocław B. l.	21387397
2. Brodnica B. pożycz.	19784096
3. Ostrów B. kup.	16172811
4. Lubawa B. l.	14785566
5. Ostrów K. pożycz.	13407138
6. Koronowo B. l.	9272020
7. Gniezno B. pożycz.	9055502
8. Pleszew B. pożycz.	7951937
9. Poznań B. Wielk.	7589067
10. Kępno B. l.	6381612
1. Żnin B. kred.	6086612
2. Wronki B. l.	6024074
3. Pelplin B. l.	5929155
4. Jarocin K.p. i o.	5471651
5. Szamotuły B. l.	5319279
6. Chełmża B. l.	5301695
7. Czarnków B. l.	5245625
8. Chojnice Bankw.	5152467
9. Kościan B. l.	5140939
20. Żnin B. l.	4971027
1. Środa B. l.	4379373
2. Gniezno B. kred.	4187869
3. Janówiec B. l.	4111403
4. Gostyń B. pożycz.	3555592
5. Gołańcz B. l.	3217167
6. Ostrzeszów B. l.	2850307
7. Brusy B. l.	2776399
8. Wejherowo B. kasz.	2596534
9. Krotoszyn B. kup.	2536659
30. Mogilno B. l.	2490713
1. Tuchola B. l.	2416850
2. Katowice B. l.	2403161
3. Łobżenica B. l.	2333064
4. Czersk B. l.	2267069
5. Śrem B. l.	2252258
6. Kępno B. kup.	2250392
7. Sierakowice B. l.	2237506
8. Nowe Miasto B. l.	2197383
9. Kobylin B. l.	2128675
40. Kowalewo B. l.	2126902
1. Chełmno B. Chełm.	2068967
2. Strzelno B. l.	1914873
3. Śmigiel B. l.	1884564

44. Poznań B. pożycz.	1872398
5. Kcynia B. l.	1798044
6. Witkowo B. l.	1778744
7. Bydgoszcz B. pożycz.	1699836
8. Tczew B. l.	1680941
9. Bydgoszcz B. l.	1670579
50. Wągrówiec B. l.	1571090
1. Sepólno B. l.	1437777
2. Krzywim B. l.	1434438
3. Wąbrzeźno B. l.	1379117
4. Margonin B. l.	1320073
5. Koronowo B. kred.	1270053
6. Lisewo B. l.	1265690
7. Leszno B. l.	1228223
8. Września B. pożycz.	1168012
9. Król. Huta B. l.	1133256
60. Lubichowo B. l.	1129025
1. Chmielno B. l.	1095246
2. Pniewy B. kred.	1094201
3. Chodzież B. Nadn.	1084862
4. Jutrosin B. l.	1040572
5. Kościerzyna B. l.	1021068
6. Mrocza B. l.	1004258
7. Łasin B. l.	1000970
8. Żerków B. l.	958642
9. Pleszew B. kup.	941706
70. Lubasz B. l.	923618
1. Starogard B. l.	882476
2. Osiek B. l.	856575
3. Trzemeszno B. l.	852356
4. Krotoszyn B. l.	821962
5. Rogowo B. l.	801056
6. Poznań B. l.	800373
7. Międzychód B. l.	745509
8. Borek B. l.	727421
9. Kruszwica B. l.	708185
80. Gniewkowo B. l.	706808
1. Lubiewo B. l.	702695
2. Krobia B. l.	696054
3. Czarniejewo B. l.	669346
4. Grudziądz B. l.	654135
5. Kartuzy B. l.	646607
6. Górzno B. l.	629429
7. Oborniki B. l.	623996

88. Bukówiec górny B. l.	622119
9. Jaraczew B. l.	622279
90. Rawicz B. l.	618000
1. Działdowo B. l.	616931
2. Rybnik B. l.	613075
3. Czempin B. l.	598492
4. Poznań B. wz. p.	578901
5. Pogorzela B. l.	571712
6. Wyrzysk B. l.	563187
7. Rogoźno B. l.	559820
8. Poniec B. l.	542180
9. Mieszków B. l.	507116
100. Lipinki B. l.	502231
1. Stęszew B. l.	485719
2. Dolsk B. l.	478024
3. Wieleń B. l.	472277
4. Pakość B. l.	461275
5. Świecie B. l.	460658
6. Pszczyna B. l.	459635
7. Koźmin B. Koźm.	450670
8. Buk B. l.	442231
9. Miłosław B. l.	441399
110. Przemęt B. l.	427591
1. Golub B. l.	424651
2. Grodzisk B. l.	422303
3. Raszków B. l.	416693
4. Mchy B. l.	412073
5. Jeżewo B. l.	409774
6. Lipusz B. l.	409735
7. Wolsztyn B. l.	400109
8. Brenno B. l.	397770
9. Śliwice B. l.	396223
120. Piaski B. l.	384715
1. Golina B. l.	381822
2. Strzałkowo B. l.	380777
3. Zbąszyń B. l.	377871
4. Skórcz B. l.	325886
5. Gniew B. l.	311163
6. Komórsk B. l.	295437
7. Osieczna B. l.	290723
8. Lwówek B. l.	285562
9. Książ K. o. i p.	284596
130. Zaniemyśl B. l.	282215
1. Chrzypsko B. l.	274613

132. Pępowo B. l.	272663
3. Kościan B. k. przem.	270518
4. Gębice B. l.	258895
5. Szubin B. l.	255337
6. Dakowy Mokre B. l.	253721
7. Zblewo B. l.	251328
8. Bukówiec (now.) B. l.	247033
9. Nakło B. l.	243686
140. Łęg B. l.	242388
1. Mikstat B. l.	237394
2. Stary Tomyśl K. o. i p.	227171
3. Sieraków B. l.	225788
4. Grabów B. l.	213520
5. Droszew B. l.	202580
6. Sulmierzyce B. l.	201544
7. Miejska Górka B. l.	195164
8. Borzyszkowy B. L.	193613
9. Skoki B. l.	188871
150. Chełmce B. l.	168132
1. Dobrzyca B. l.	165815
2. Żukowo B. l.	159966
3. Odolanów K. pożycz.	155849
4. Kórnik B. l.	150825
5. Barcin B. l.	138641
6. Odolanów B. l.	132780
7. Otorowo B. l.	131351
8. Kwilec B. l.	129191
9. Książ B. l.	127606
160. Ołobok B. l.	127200
1. Pobiedziska B. l.	127255
2. Szwarcenowo B. l.	126453
3. Radzyń B. l.	125103
4. Chwałkowo B. l.	124602
5. Wielichowo B. l.	124577
6. Kłecko B. l.	123362
7. Gościszyn B. U1	118196
8. Chełmno B. l.	114825
9. Michorzewo B. l.	107314
170. Golejewo B. l.	106000
1. Dubin B. l.	102594
2. Łabiszyn B. l.	101855
3. Gąsawa B. l.	99872
4. Więcbork B. l.	99285
5. Siemów B. l.	98458

176. Bnin B. l.	91967	13. Brodnica	5762301	65. Lubasz	1025282	IV. Spółdzielnie różne.			
7. Leszno B. kred.	90152	4. Pniewy	5657359	6. Skarszewy	825706	a) Spółdzielnie mleczarskie:			
8. Opalenica B. l.	88865	5. Tuchola	5334709	7. Barcin	245780	1. Kruszwica Ml. sp.		2052653	
9. Kamieniec B. k. wł.	88334	6. Ostrzeszów	4960491	III. Spółdzielnie spożywców.				2. Lisewo Ml. sp.	1152119
180. Terespotockie B. l.	87734	7. Lwówek	4959424	1. Luboń Spójnia	72515977	3. Poznań Pol. Ml. sp.		1094183	
1. Mur. Goślina B. l.	82576	8. Pakość	4680816	2. Poznań Zgoda	6997931	4. Pelplin Mlecz. i piek. par.		105380	
2. Nowe B.	74355	9. Witkowo	4576264	3. Poznań Kons. Urz. Polskich	5931168	5. Ostrów Sp. mlecz.		20596	
3. Łakocin B. l.	72198	20. Czempin	4460869	4. Gostyń Zgoda	2164088	6. Gostyczyn Sp. mlecz.		17091	
4. Mieścisko B. l.	71603	1. Sieraków	4095606	5. Król. Huta Byt.	978427	7. Grodzisk Mlecz. społ.		10328	
5. Ostroróg B. l.	65655	2. Czarnków	4070956	6. Lwówek Zgoda	950076	b) Spółdzielnie szewskie.			
6. Gruczno B. l.	64582	3. Poznań	4023777	7. Poznań Sp. Sp. Pr. B. Zw.	927504	1. Poznań Sp. kup. cechl. obuw.		966168	
7. Skalmierzyce B. l.	62453	4. Śmigiel	3971661	8. Pakość Zgoda	911850	2. Ostrów Sp. szewska		963767	
8. Drzycim B. l.	61105	5. Ostrów	3732109	9. Bydgoszcz Polonia	797502	3. Śrem Sp. sz. i sprz. skór		145508	
9. Kielno B. l.	54552	6. Sępólno	3639628	10. Września Zgoda	672858	4. Lubawa Sp. szewska		29895	
190. Śrem B. r. handl.	54839	7. Żerków	3540433	1. Toruń Zgoda	639924	c) Spółdzielnie piekarskie:			
1. Swarzędz B. l.	53467	8. Jutrosin	3425815	2. Wolsztyn Zgoda	625344	1. Poznań Sp. piek.		22558285	
2. Wiele B. l.	53261	9. Koźmin	3402181	3. Inowrocław Zgoda	528576	2. Ostrów Sp. piek.		4337823	
3. Gostyczyn B. l.	38200	30. Pomieć	3306350	4. Krotoszyn Zgoda	528386	3. Ostrzeszów Sp. piek.		589738	
4. Siedlec B. l.	31682	1. Tezew	3232476	5. Żnin Zgoda	501842	d) Spółdzielnie budowlane:			
5. Ruda B. l.	29890	2. Szubin	3225512	6. Pelplin Zgoda	398493	1. Poznań Pomoc		1545990	
6. Siemianowice B. l.	28238	3. Gostyń	3173142	7. Kępno Zgoda	397035	2. Poznań Sp. bud. ogól. użyty.		197344	
7. Staniszewo B. l.	25949	4. Grodzisk	3155478	8. Śmigiel Zgoda	364102	3. Rawicz Sp. mieszk.		90569	
8. Lubliniec B. l.	24085	5. Kościerzyna	2940989	9. Wągrówiec Zgoda	364934	4. Grudziądz Bazar		64740	
9. Ujście B. l.	24635	6. Trzemeszno	2921724	20. Śrem Zgoda	344462	5. Poznań Doin przem.		—	
200. Rusko B. l.	21558	7. Świecie	2825192	1. Janówiec Zgoda	337578	e) Spółdzielnie ziemskie:			
1. Kiełpin B. l.	18432	8. Środa	2823182	2. Leszno Zgoda	332638	1. Wieleń Sp. z.		63783	
2. Siemianice B. l.	15721	9. Szamotuły	2719075	3. Szamotuły Zgoda	281969	2. Poznań Sp. z.		52970	
3. Mosina B. l.	11140	40. Dobrzyca	2697279	4. Kruszwica Piast	260810	3. Lubawa Sp. parc.		37791	
4. Duszniki B. l.	10850	1. Więcbork	2681117	5. Jarocin Zgoda	244272	4. Łobżenica B. z.		2772	
5. Tarnowo B. l.	9181	2. Jaraczew	2653820	6. Poznań Kons. Prac. Poczt.	243558	5. Katowice B. z.		—	
6. Obrą B. l.	8419	3. Strzelno	2620798	7. Golina Samopomoc	239804	6. Tuchola Sp. z.		—	
7. Nekla B. l.	7543	4. Miejska Górka	2581309	8. Ostrzeszów Zgoda	215968	f) Spółdzielnie kupieckie:			
8. Bytyń B. l.	—	5. Wronki	2505410	9. Wejherowo Zgoda	209847	1. Inowrocław H. br. kol.		2199289	
9. Kostrzyn B. l.	—	6. Września	2463510	30. Odolanów Zgoda	208294	2. Chmielno Kupiec		1422291	
210. Lidzbark B. l.	—	7. Kórnik	2462197	1. Gniezno Gniazdo	198155	3. Poznań Sp. Handl.		692375	
1. Puck B.	—	8. Lasin	2378824	2. Czarnków Zgoda	197450	4. Wejherowo Kupiec		647340	
2. Rozdrażewo B. l.	—	9. Krzywiń	2303909	3. Mogilno Zgoda	189262	5. Brusy Kupiec		—	
3. Steżyca B. l.	—	50. Krobia	2256655	4. Tczew Zgoda	183661	g) Spółdzielnie inne:			
4. Tarn. Góry B. l.	—	1. Wągrówiec	2216855	5. Ostrów Zgoda	151759	1. Poznań Pozn. społ. okow.		281866583	
II. Spółdzielnie rolniczo-handlowe.				6. Chodzież Zgoda	94392	2. Gniezno Druk. spółk.		838879	
1. Żnin	25821894	2. Rogoźno	2178125	7. Grudziądz Zgoda	89756	3. Poznań Prac. sukien		73068	
2. Kostrzyn	19085562	3. Wolsztyn	1889873	8. Osie Zgoda	27545				
3. Gniezno	16206473	4. Osieczna	1851466	9. Kartuzy Zgoda	9210				
4. Jarocin	14916799	5. Inowrocław	1636376	40. Lidzbark Zgoda	6570				
5. Strzałków	12943171	6. Toruń	1613895	1. Świecie Zgoda	5250				
6. Lubawa	9751040	7. Buk	1581013	2. Chełmce Zgoda	900				
7. Nakło	8365677	8. Krotoszyn	1544224	3. Pleszew Zgoda	—				
8. Łobżenica	8342032	9. Śrem	1404022						
9. Borek	8211528	60. Koronowo	1380498						
10. Chełmża	8083975	1. Janówiec	1211691						
1. Nowemiasto	7202515	2. Rawicz	1210790						
2. Moilno	6275315	3. Kruszwica	1186196						
		4. Skoki	1076392						

5. Spółdzielnie według stosunku kapitału własnego do obcego.

Associations d'après la relation des capitaux propres aux capitaux étrangers.

I. Spółdzielnie kredytowe.			
a) z ograniczoną odpowiedzialnością.			
1. Łakocin B. l.	1,14	4. Września B. pożycz.	40,59
2. Lubawa B. l.	6,37	5. Poznań B. l.	53,44
3. Bydgoszcz B. przem.	7,07	6. Chełmno B. l.	59,67
4. Śrem B. r. hdl.	12,53	7. Lidzbark B. l.	—
5. Poznań B. wielkop.	12,56	b) z nieograniczoną odpowiedzialnością.	
6. Choinice B. r.	13,92	18. Czarnków B. l.	6,94
7. Inowrocław B. l.	15,18	9. Margonin B. l.	7,86
8. Kościan B. l.	19,08	20. Czerniejewo B. l.	7,88
9. Żnin B. l.	20,27	1. Sierakowice B. l.	8,43
10. Chełmno B. Chełm.	26,86	2. Rogowo B. l.	8,45
1. Pelplin B. l.	27,02	3. Gołańcz B. l.	9,94
2. Gniezno B. pożycz.	29,79	4. Bukowiec nowot. B. l.	10,32
3. Gniewkowo B. l.	31,10	5. Sępólno B. l.	10,38
		6. Leszno B. kred.	11,62
		7. Brodnica B. pożycz.	11,90
		8. Golub B. l.	12,20
		9. Wronki B. l.	12,29
		30. Czersk B. l.	12,53
		1. Górzno B. l.	12,61
		2. Gąsawa B. l.	12,64
		3. Kartuzy B. l.	12,89
		4. Chmielno B. l.	12,96
		5. Terespotockie B. l.	13,49
		6. Międzychód B. l.	13,99
		7. Osiek B. l.	14,05
		8. Golina B. l.	14,51
		9. Jarocin K. p. i o.	14,88
		40. Poznań P. pożycz.	15,13
		1. Lubichowo B. l.	16,02
		2. Ostrów K. pożycz.	16,77
		3. Koronowo B. l.	16,92
		44. Ostrowo B. l.	17,02
		5. Kowalewo B. l.	17,19
		6. Janówiec B. l.	17,21
		7. Ostrzeszów B. l.	17,60
		8. Odolanów K. pożycz.	18,26
		9. Kcynia B. l.	18,45
		50. Żnin B. Kred.	18,93
		1. Lisewo B. l.	19,09
		2. Dakowy Mokre B. l.	19,28
		3. Borzyszkowy B. l.	19,40
		4. Ostrów B. Kup.	19,92
		5. Pogorzela B. l.	20,15
		6. Mrocza B. l.	20,21
		7. Chełmce B. l.	20,35
		8. Jaraczew B. l.	20,54
		9. Żerków B. l.	20,72
		60. Katowice B. l.	21,51
		1. Stary Tomyśl K. O. i P.	21,70

2. Poznań Spółk. piek.	2,01	4. Grudziądz Bazar	11,06	5. Katowice B. z.	—	4. Wejherowo Kupiec	5,64
3. Ostrzeszów Spółk. piek.	6,69	5. Poznań Dom przem.	—	6. Tuchola Sp. z.	—	5. Brusy Kupiec	—
d) Spółdzielnie budowlane:		e) Spółdzielnie ziemskie:		f) Spółdzielnie kupieckie:		g) Spółdzielnie inne:	
1. Poznań Pomoc	0,35	1. Lubawa Sp. parc.	1,87	1. Inowrocław H. b. kol.	0,27	1. Poznań Pozn. sp. okow.	0,12
2. Poznań Spółka bud. ogóln. użyt.	0,75	2. Wieleń Sp. z.	2,07	2. Chmielno Kupiec	1,60	2. Gniezno Druk. Spółk.	6,15
3. Rawicz Spół. mieszk.	7,39	3. Łobżenica B. z.	6,50	3. Poznań Sp. handl.	5,55	3. Poznań Prac. sukien	10,13
		4. Poznań Sp. z.	8,78				

6. Spółdzielnie kredytowe według wysokości kosztów handlowych.

Associations de crédit d'après le montant des frais l'commerciales.

a) w stosunku do kapitału obrotowego — à relation au fond de roulement.

Koszty administracyjne wynosiły w % kapitału obrotowego: — Frais de l'administration firent en % de fond de roulement.

1. Zblewo B. l.	0,04	5. Książ B. l.	3,67	9. Pleszew B. kup.	5,30	2. Środa B. l.	7,71
2. Siedlec B. l.	0,23	6. Siemianowice B. l.	3,70	110. Stęszew B. l.	5,35	3. Mogilno B. l.	7,71
3. Nekla B. l.	0,76	7. Rogowo B. l.	3,79	1. Koronowo B. l.	5,38	4. Puck B. Puck	7,76
4. Siemianice B. l.	1,15	8. Janówiec B. l.	3,83	2. Miłosław B. l.	5,41	5. Kościerzyna B. l.	7,78
5. Ruda B. l.	1,17	9. Grodzisk B. l.	3,87	3. Radzyń B. l.	5,46	6. Piaski B. l.	7,81
6. Staniszewo B. l.	1,30	60. Czemiń B. l.	3,91	4. Łobżenica B. l.	5,49	7. Łabiszyn B. l.	7,82
7. Lisewo B. l.	1,32	1. Brenno B. l.	3,92	5. Terespotockie B. l.	5,54	8. Chełmno B. ch.	7,90
8. Gruczno B. l.	1,47	2. Lipinki B. li	3,92	6. Bukowiec Nowy B. l.	5,65	9. Mosina B. l.	8,07
9. Chrzypsko B. l.	1,47	3. Działdowo B. l.	3,98	7. Lubichowo B. l.	5,68	170. Oborniki B. l.	8,11
10. Ołobok B. l.	1,53	4. Rusko B. l.	4,03	8. Wiele B. l.	5,68	1. Chełmno B. l.	8,29
1. Odolanów K. p.	1,66	5. Katowice B. l.	4,10	9. Łasin B. l.	5,69	2. Wolsztyn B. l.	8,33
2. Nakło B. l.	1,67	6. Nowe B.	4,10	120. Mchly	5,69	3. Kępno B. Kęp.	8,37
3. Górzno B. l.	1,80	7. Poniec B. l.	4,11	1. Gaśawa B. l.	5,69	4. Chmielno B. l.	8,51
4. Murowana Goślina B. l.	1,81	8. Sierakowice B. l.	4,13	2. Mieścisko B. l.	5,71	5. Tezew B. l.	8,68
5. Ujście B. l.	1,84	9. Brusy B. l.	4,14	3. Lwówek B. l.	5,73	6. Kartuzy B. l.	8,84
6. Kwilez B. l.	1,94	70. Zaniemyśl B. l.	4,17	4. Nowemiasto B. l.	5,75	7. Żnin B. kr.	9,10
7. Wronki B. l.	1,99	1. Jezewo B. l.	4,18	5. Poznań B. w. p.	5,75	8. Kościan B. prz.	9,11
8. Krobia B. l.	2,03	2. Kobylin B. l.	4,19	6. Lubiewo B. l.	5,76	9. Wąbrzeźno B. l.	9,39
9. Żukowo B. l.	2,06	3. Grabów B. l.	4,22	7. Opalenica B. l.	5,77	180. Golub B. l.	9,41
20. Mroczka B. l.	2,13	4. Pleszew B. poż.	4,22	8. Trzemeszno B. l.	5,79	1. Jaraczew B. l.	9,49
1. Droszew B. l.	2,15	5. Mikstat B. l.	4,34	9. Bnin B. l.	5,84	2. Krotoszyn B. kup.	9,54
2. Siemno B. l.	2,15	6. Sulmierzyce B. l.	4,36	130. Sieraków B. l.	5,87	3. Pniewy B. kred.	9,73
3. Pogorzela B. l.	2,21	7. Strzałkowo B. l.	4,41	1. Więcbork B. l.	5,95	4. Koronowo B. kr.	9,79
4. Miejska Górka B. l.	2,24	8. Wyrzysk B. l.	4,44	2. Chełmża B. l.	6,03	5. Swarzędz B. l.	9,93
5. Kiełpin B. l.	2,26	9. Wieleń B. l.	4,52	3. Koźmin B. Koźm.	6,13	6. Gniew B. l.	0,02
6. Pelplin B. l.	2,29	80. Borek B. l.	4,58	4. Świecie B. l.	6,13	7. Rawicz B. l.	10,06
7. Gostyczyn B. l.	2,45	1. Golejewo B. l.	4,64	5. Mieszków B. l.	6,15	8. Czarnków B. l.	10,69
8. Gniezno B. kred.	2,45	2. Lubliniec B. l.	4,64	6. Leszno B. l.	6,23	9. Kowalewo B. l.	10,69
9. Drzycim B. l.	2,47	3. Żerków B. l.	4,65	7. Szamotuły B. l.	6,21	190. Gołańcz B. l.	10,89
30. Jutrosin B. l.	2,52	4. Dobrzyca B. l.	4,68	8. Wąsełkowo B. l.	6,34	1. Margonin B. l.	10,99
1. Komórsk B. l.	2,55	5. Otorowo B. l.	4,71	9. Wągrówiec B. l.	6,44	2. Grudziądz B. l.	11,10
2. Tarnowo B. l.	2,55	6. Tuchola B. l.	4,72	140. Strzelno B. l.	6,45	3. Żnin B. l.	11,12
3. Pobiedziska B. l.	2,60	7. Książ K. P. i O.	4,73	1. Witkowo B. l.	6,57	4. Brodnica B. p.	11,31
4. Królewska Huta B. l.	2,66	8. Czerniejewo B. l.	4,73	2. Chodzież B. Nadn.	6,62	5. Kielno B. l.	11,35
5. Kórnik B. l.	2,78	9. Gostyń B. P.	4,79	3. Chwałkowo B. l.	6,63	6. Ostrów B. kup.	11,36
6. Dubin B. l.	2,81	90. Śmigiel B. l.	4,81	4. Wielichowo	6,68	7. Bydgoszcz B. l.	13,02
7. Duszniki B. l.	2,82	1. Ostroróg B. l.	4,81	5. Skalmierzyce B. l.	6,74	8. Bydgoszcz B. przem.	13,16
8. Krzywiń B. l.	2,85	2. Buk B. l.	4,91	6. Poznań B. l.	6,80	9. Szubin B. l.	15,12
9. Osiek B. l.	2,98	3. Kościan B. l.	4,93	7. Pakość B. l.	6,81	200. Sępólno B. l.	15,73
40. Chełmno B. l.	3,03	4. Jarocin K. P. i O.	4,97	8. Skoki B. l.	6,82	1. Barcin B. l.	15,58
1. Pepowo B. l.	3,16	5. Gębice B. l.	5,00	9. Starogard B. l.	6,87	2. Leszno B. kred.	16,28
2. Michorzewo B. l.	3,18	6. Czerniewo B. l.	5,05	150. Ostrzeszów B. l.	6,93	3. Wejherowo B. Kasz.	16,49
3. Odolanów B. l.	3,18	7. Łęg B. l.	5,05	1. Ostrów K. Poż.	6,95	4. Międzychód B. l.	18,67
4. Borzyszkowy B. l.	3,20	8. Gniezno B. poż.	5,06	2. Kępno B. l.	6,95	5. Poznań B. poż.	18,97
5. Gościeszyn B. Ul.	3,26	9. Stary Tomyśl K. o. i p.	5,09	3. Rybnik B. l.	6,97	6. Poznań B. Wiel.	24,84
6. Kłecko B. l.	3,35	100. Pszczyna B. l.	5,10	4. Śrem B. l.	6,97	7. Łakocin B. l.	28,57
7. Golina B. l.	3,38	1. Lipusz B. l.	5,11	5. Zbąszyń B. l.	6,97	8. Śrem B. r. h.	118,10
8. Dolsk B. l.	3,43	2. Osieczna B. l.	5,12	6. Kruszwica B. l.	7,01	9. Tarnowskie Góry B. l.	—
9. Bukowiec górny B. l.	3,45	3. Dakowy Mokre B. l.	5,13	7. Lubawa B. l.	7,06	210. Stężyca B. l.	—
50. Przemęt B. l.	3,47	4. Krotoszyn B. l.	5,15	8. Inowrocław B. l.	7,11	1. Rozdrażewo B. l.	—
1. Obra B. l.	3,52	5. Kcynia B. l.	5,22	9. Września B. Poż.	7,41	2. Lidzbark B. l.	—
2. Śliwice B. Śl.	3,54	6. Rogoźno B. l.	5,24	160. Chojnice B. rez.	7,51	3. Kostrzyn B. l.	—
3. Szwarcenowo B. l.	3,60	7. Lubasz B. l.	5,27	1. Raszków B. l.	7,64	4. Bytyń B. l.	—
4. Skórcz B. l.	3,66	8. Kamieniec B. k. w.	5,29				

b) w stosunku do obrotu ogólnego — en relation d'affaires commerciales.

Koszty handlowe wynosily % obrotu — Frais de l'administration firent en % d'affaires commerciales.

1. Miejska Górka B. l.	0,01	5. Lipinki B. l.	0,41	9. Wągrówiec B. l.	0,64	2. Września B. poż.	0,95
2. Zblewo B. l.	0,01	6. Witkowo B. l.	0,41	110. Czarnków B. l.	0,65	3. Rogoźno B. l.	0,97
3. Pelplin B. l.	0,03	7. Pogorzela B. l.	0,42	1. Ponec B. l.	0,65	4. Skalmierzyce B. l.	0,98
4. Wronki B. l.	0,07	8. Gniezno B. kr.	0,44	2. Śrem B. l.	0,65	5. Odra B. l.	0,99
5. Siedlec B. l.	0,08	9. Pszczyna B. l.	0,44	3. Buk B. l.	0,67	6. Puck B. Puck.	0,99
6. Nakło B. l.	0,09	60. Strzelno B. l.	0,44	4. Golejewo B. l.	0,68	7. Skoki B. l.	1,00
7. Działdowo B. l.	0,12	1. Mogilno B. l.	0,45	5. Leszno B. l.	0,69	8. Gniew B. l.	1,03
8. Chojnice B. V.	0,14	2. Odolanów K. P.	0,46	6. Borek B. l.	0,69	9. Lubichowo B. l.	1,03
9. Gostyń B. P.	0,15	3. Chełmce B. l.	0,47	7. Komórk B. l.	0,69	170. Bukówiec B. l.	1,04
10. Lisewo B. l.	0,18	4. Chrzypsko B. l.	0,47	8. Czempin B. l.	0,70	1. Gołańcz B. l.	1,04
1. Pleszew B. Poż.	0,19	5. Krzywiń B. l.	0,47	9. Gostyczyn B. l.	0,70	2. Osieczna B. l.	1,04
2. Teczew B. l.	0,20	6. Miłostaw B. l.	0,47	120. Nowe B.	0,70	3. Bnin B. l.	1,06
3. Wejherowo B. kasz.	0,21	7. Siemianice B. l.	0,47	1. Odolanów B. l.	0,71	4. Gniewkowo B. l.	1,06
4. Inowrocław B. l.	0,21	8. Siemoń B. l.	0,47	2. Starogard B. l.	0,71	5. Książ B. l.	1,11
5. Kościan B. l.	0,24	9. Kępno B. l.	0,48	3. Żnin B. l.	0,72	6. Terespotockie B. l.	1,11
6. Kowalewo B. l.	0,24	70. Kobylin B. l.	0,48	4. Osiek B. l.	0,73	7. Lubasz B. l.	1,13
7. Gniezno B. Poż.	0,25	1. Kościan B. k. przem.	0,48	5. Pniewy B. kred.	0,73	8. Łabiszyn B. l.	1,15
8. Ruda B. l.	0,25	2. Świecie B. l.	0,48	6. Wyrzysk B. l.	0,73	9. Wiecbork B. l.	1,16
9. Kościerzyna B. l.	0,26	3. Ujście B. l.	0,48	7. Grabow B. l.	0,74	180. Rybnik B. l.	1,17
10. Krotoszyn B. l.	0,26	4. Lwówek B. l.	0,49	8. Zbąszyń B. l.	0,74	1. Opalenica B. l.	1,20
1. Nowe Miasto B. l.	0,26	5. Lubawa B. l.	0,50	9. Rawicz B. l.	0,75	2. Mieszków B. l.	1,23
2. Chodzież B. N.	0,27	6. Koźmin B. K.	0,51	130. Brenno B. l.	0,76	3. Sulmierzyce B. l.	1,25
3. Jarocin K. P. i O.	0,27	7. Poznań B. l.	0,51	1. Brusy B. l.	0,76	4. Wielichowo B. l.	1,26
4. Janówiec B. l.	0,29	8. Rogowo B. l.	0,51	2. Michorzewo B. l.	0,76	5. Wolsztyn B. l.	1,26
5. Książ K. P. i O.	0,29	9. Wąbrzeźno B. l.	0,51	3. Radzyń B. l.	0,76	6. Borzyszkowy B. l.	1,30
6. Wielen B. l.	0,30	80. Chełmno B. Chełm.	0,52	4. Drzycim B. l.	0,77	7. Dakowy Mokre	1,32
7. Pobiedziska B. l.	0,30	1. Lubliniec B. l.	0,53	5. Dobrzyca B. l.	0,79	8. Koronowo B. kred.	1,32
8. Gruczno B. l.	0,31	2. Łasin B. l.	0,54	6. Piaski B. l.	0,79	9. Sieraków B. l.	1,35
9. Kiełpiń B. l.	0,32	3. Trzemeszno B. l.	0,54	7. Żukowo B. l.	0,79	190. Leszno B. kred.	1,37
30. Pleszew B. K.	0,33	4. Szwarcenowo B. l.	0,54	8. Oborniki B. l.	0,80	1. Stęszew B. l.	1,47
1. Kruszwica B. l.	0,33	5. Ołobok B. l.	0,54	9. Margonin B. l.	0,80	2. Mikstat B. l.	1,55
2. Keynia B. l.	0,34	6. Poznań B. Wz. Pom.	0,54	140. Gościeszyn B. Ul	0,80	3. Lubiewo B. l.	1,57
3. Grodzisk B. l.	0,34	7. Sierakowice B. l.	0,54	1. Dubin B. l.	0,81	4. Wiele B. l.	1,56
4. Nekla B. l.	0,34	8. Stary Tomyśl K. P. i O.	0,55	2. Śmigiel B. l.	0,81	5. Czarniejewo B. l.	1,57
5. Tarnowo B. l.	0,34	9. Koronowo B. l.	0,55	3. Kwilcz B. l.	0,82	6. Otorowo B. l.	1,60
6. Królewska Huta B. l.	0,36	90. Dolsk B. l.	0,56	4. Zaniemyśl B. l.	0,82	7. Chwałkowo B. l.	1,60
7. Łobżenica B. l.	0,36	1. Krotoszyn B. Kup.	0,56	5. Łęg B. l.	0,83	8. Mchy B. l.	1,62
8. Siemianowice B. l.	0,36	2. Ostroróg B. l.	0,56	6. Ostrów K. poż.	0,84	9. Sępólno B. l.	1,69
9. Szamotuły B. l.	0,37	3. Pepowo B. l.	0,56	7. Swarzędz B. l.	0,84	200. Chmielno B. l.	1,71
40. Brodnica B. P.	0,38	4. Kłecko B. l.	0,57	8. Przemęt B. l.	0,85	1. Kamieniec B. K.-wł.	1,71
1. Chełmża B. l.	0,38	5. Chełmno B. l.	0,58	9. Grudziądz B. l.	0,85	2. Jaraczew B. l.	1,72
2. Mroczka B. l.	0,38	6. Droszew B. l.	0,58	150. Kartuzy B. l.	0,85	3. Barcin B. l.	1,93
3. Staniszewo B. l.	0,38	7. Śliwice B. Śl.	0,58	1. Jeżewo B. l.	0,85	4. Raszków B. l.	2,01
4. Żerków B. l.	0,38	8. Międzychód B. l.	0,59	2. Duszniki B. l.	0,86	5. Poznań B. Wielk.	2,25
5. Bydgoszcz B. l.	0,39	9. Żnin B. kr.	0,59	3. Pakość B. l.	0,87	6. Łakocin B. l.	3,15
6. Górzno B. l.	0,39	100. Lipusz B. l.	0,60	4. Mieścisko B. l.	0,87	7. Kielno B. l.	3,15
7. Krobia B. l.	0,39	1. Jutrosin B. l.	0,61	5. Rusko B. l.	0,87	8. Śrem B. roln.-handl.	13,74
8. Skórcz B. l.	0,39	2. Kórnik B. l.	0,61	6. Gębice B. l.	0,90	9. Bytyń B. l.	—
9. Katowice B. l.	0,40	3. Ostrów B. K.	0,61	7. Golub B. l.	0,92	210. Kostrzyn B. l.	—
50. Mur. Goślina B. l.	0,40	4. Czersk B. l.	0,62	8. Mosina B. l.	0,92	1. Lidzbark B. l.	—
1. Tuchola B. l.	0,40	5. Bydgoszcz B. kred.	0,63	9. Gąsawa B. l.	0,93	2. Rozdrażewo B. l.	—
2. Środa B. l.	0,40	6. Golina B. l.	0,64	160. Szubin B. l.	0,93	3. Steżyca B. l.	—
3. Kępno B. Kup.	0,41	7. Poznań B. poż.	0,64	1. Bukówiec gór. B. l.	0,95	4. Tarnowskie Góry B. l.	—
4. Ostrzeszów B. l.	0,41	8. Strzałkowo B. l.	0,64				

B. Obroty towarowe w spółdzielniach rolniczo-handlowych według ilości centnarów.

D'affaires commerciales des associations d'achat et de vente de produits agricoles d'après quantité de quintant.

1. Ogółem. — Total.		2. Żyto. — Seigle.		3. Pszenica. — Froment.		4. Jęczmień. — Orge.	
1. Strzałkowo	413938	1. Strzałkowo	169743	1. Strzałkowo	44124	1. Strzałkowo	15236
2. Gniezno	294403	2. Janówiec	84122	2. Wągrówiec	26768	2. Mogilno	8673
3. Chełmża	216959	3. Rogoźno	74551	3. Żnin	16283	3. Janówiec	8506
4. Września	214841	4. Gniezno	65658	4. Inowrocław	12931	4. Gniezno	8235
5. Czempień	209394	5. Środa	63484	5. Koźmin	12927	5. Środa	7900
6. Poznań	175614	6. Żnin	49953	6. Środa	12618	6. Rogoźno	7308
7. Janówiec	173618	7. Wągrówiec	48619	7. Rawicz	11291	7. Czempień	5994
8. Rogoźno	164452	8. Września	47346	8. Krobia	10818	8. Śrem	5925
9. Rawicz	159692	9. Czempień	45500	9. Chełmża	10617	9. Kruszwica	5871
10. Śmigiel	149317	10. Ostrów	45450	10. Rogoźno	10340	10. Chełmża	5832
11. Grodzisk	148287	11. Śmigiel	45185	11. Łasin	10228	11. Inowrocław	5140
12. Żnin	147055	12. Kostrzyn	43259	12. Borek	9656	12. Kostrzyn	5037
13. Środa	145961	13. Brodnica	42091	13. Gostyń	9426	13. Brodnica	5014
14. Sieraków	126495	14. Grodzisk	41210	14. Gniezno	9206	14. Żnin	4884
15. Ostrów	123955	15. Jarocin	40476	15. Czempień	8928	15. Nakło	4708
16. Jutrosin	121487	16. Rawicz	38536	16. Tczew	8512	16. Łasin	4666
17. Wągrówiec	120034	17. Nakło	36239	17. Września	8503	17. Września	4650
18. Jarocin	118788	18. Poznań	35446	18. Poniec	8137	18. Wągrówiec	4000
19. Kostrzyn	118225	19. Gostyń	33065	19. Śmigiel	7549	19. Śmigiel	3966
20. Osieczna	117847	20. Jutrosin	32865	20. Janówiec	7159	20. Lubawa	3482
21. Brodnica	114147	21. Sieraków	31472	21. Kruszwica	6923	21. Poznań	3239
22. Krobia	107493	22. Śrem	31352	22. Jutrosin	6863	22. Pakość	3160
23. Wronki	100862	23. Buk	30192	23. Ostrów	6593	23. Buk	3120
24. Nakło	99155	24. Osieczna	30169	24. Nakło	6473	24. Nowemiasto	2935
25. Poniec	96005	25. Chełmża	29098	25. Dobrzyca	6468	25. Tczew	2585
26. Borek	90045	26. Wronki	27627	26. Jarocin	5852	26. Grodzisk	2538
27. Łasin	87985	27. Kórnik	27190	27. Krotoszyn	5628	27. Kórnik	2392
28. Śrem	86683	28. Łobżenica	26660	28. Kostrzyn	5445	28. Wronki	2308
29. Lubawa	85514	29. Trzemeszno	26251	29. Brodnica	5271	29. Tuchola	2271
30. Mogilno	85287	30. Mogilno	24966	30. Mogilno	5224	30. Jarocin	1953
31. Świecie	84651	31. Borek	24904	31. Śrem	4991	31. Borek	1724
32. Buk	80360	32. Świecie	24301	32. Poznań	4696	32. Krobia	1700
33. Gostyń	79210	33. Inowrocław	23498	33. Wronki	4488	33. Świecie	1641
34. Inowrocław	67365	34. Wolsztyn	22136	34. Pakość	4439	34. Krzywiń	1584
35. Kórnik	67335	35. Łasin	21439	35. Miejska Górka	4169	35. Strzelno	1557
36. Pakość	63320	36. Nowemiasto	20854	36. Sieraków	4046	36. Rawicz	1530
37. Dobrzyca	63240	37. Krobia	20063	37. Lwówek	3897	37. Ostrów	1474
38. Miejska Górka	63208	38. Poniec	19996	38. Żerków	3664	38. Osieczna	1465
39. Nowemiasto	62550	39. Pakość	19561	39. Grodzisk	3625	39. Łobżenica	1417
40. Koźmin	61852	40. Szamotuły	19236	40. Strzelno	3459	40. Gostyń	1332
41. Lwówek	61345	41. Lubawa	18409	41. Pniewy	3447	41. Czarnków	1235
42. Łobżenica	59751	42. Miejska Górka	18183	42. Buk	3266	42. Miejska Górka	1157
43. Wolsztyn	58598	43. Kruszwica	18155	43. Kórnik	2745	43. Żerków	1080
44. Trzemeszno	56673	44. Strzelno	17615	44. Wolsztyn	2613	44. Sieraków	963
45. Kościerzyna	55124	45. Pniewy	17478	45. Szamotuły	2487	45. Trzemeszno	873
46. Kruszwica	54588	46. Ostrzeszów	17296	46. Świecie	2369	46. Szamotuły	851
47. Ostrzeszów	54108	47. Lwówek	16345	47. Nowemiasto	2216	47. Wolsztyn	838
48. Pniewy	53062	48. Dobrzyca	16013	48. Jaraczew	1897	48. Pniewy	793
49. Barcin	52049	49. Czarnków	14569	49. Krzywiń	1748	49. Witkowo	788
50. Żerków	51116	50. Krzywiń	14561	50. Szubin	1701	50. Koźmin	718
51. Krotoszyn	42056	51. Więcbork	14144	51. Ostrzeszów	1363	51. Dobrzyca	675
52. Czarnków	41662	52. Sępólno	13080	52. Lubawa	1349	52. Jaraczew	669
53. Witkowo	39300	53. Koźmin	12813	53. Czarnków	1347	53. Poniec	662
54. Strzelno	38618	54. Barcin	12709	54. Trzemeszno	1183	54. Szubin	641
55. Szamotuły	37518	55. Skoki	12690	55. Osieczna	1048	55. Lwówek	604
56. Tuchola	35081	56. Jaraczew	12374	56. Witkowo	947	56. Skoki	520
57. Jaraczew	30043	57. Witkowo	11965	57. Barcin	898	57. Więcbork	461
58. Krzywiń	29255	58. Żerków	11658	58. Tuchola	694	58. Krotoszyn	445
59. Więcbork	27473	59. Szubin	10911	59. Skarszewy	689	59. Skarszewy	445
60. Sępólno	26634	60. Skarszewy	10462	60. Więcbork	613	60. Barcin	401
61. Skoki	24512	61. Krotoszyn	10303	61. Lubasz	426	61. Koronowo	393
62. Szubin	24062	62. Tuchola	10207	62. Koronowo	389	62. Sępólno	298
63. Skarszewy	23220	63. Kościerzyna	10192	63. Skoki	308	63. Lubasz	283
64. Tczew	21145	64. Lubasz	7571	64. Łobżenica	273	64. Ostrzeszów	171
65. Lubasz	18732	65. Tczew	4856	65. Sępólno	235	65. Jutrosin	154
66. Koronowo	5260	66. Koronowo	1870	66. Kościerzyna	37	66. Kościerzyna	139
67. Toruń	3497	67. Toruń	—	67. Toruń	—	67. Toruń	—

22. Melasa, pasze cukrowe i inne.

— Mélas.

1. Barcin	4260
2. Pakość	2616
3. Strzałkowo	1407
4. Żnin	702
5. Żerków	605
6. Krobia	604
7. Buk	482
8. Poniec	419
9. Września	400
10. Sępólno	210
11. Łasin	142
12. Środa	102
13. Śmigiel	95
14. Nakło	91
15. Rogoźno	83
16. Świecie	30
17. Grodzisk	9
18. Borek	—
19. Brodnica	—
20. Chełmża	—
21. Czarnków	—
22. Czempień	—
23. Dobrzyca	—
24. Gniezno	—
25. Gostyń	—
26. Inowrocław	—
27. Janówiec	—
28. Jaraczew	—
29. Barcin	—
30. Jutrosin	—
31. Koronowo	—
32. Kostrzyn	—
33. Kościerzyna	—
34. Kórnik	—
35. Koźmin	—
36. Krotoszyn	—
37. Kruszwica	—
38. Krzywiń	—
39. Lubasz	—
40. Lubawa	—
41. Lwówek	—
42. Łobżenica	—
43. Miejska Górka	—
44. Mogilno	—
45. Nowemiasto	—
46. Osieczna	—
47. Ostrów	—
48. Ostrzeszów	—
49. Pniewy	—
50. Poznań	—
51. Rawicz	—
52. Sieraków	—
53. Skarszewy	—
54. Skoki	—
55. Strzelno	—
56. Szamotuły	—
57. Szubin	—
58. Śrem	—
59. Tczew	—
60. Toruń	—
61. Trzemeszno	—
62. Tuchola	—
63. Wągrówiec	—
64. Więcbork	—
65. Witkowo	—
66. Wolsztyn	—
67. Wronki	—

23. Przetwory ziemniaczane.

1. Środa	15452
2. Grodzisk	13652

3. Czempień	8018
4. Tuchola	1020
5. Krobia	800
6. Strzelno	599
7. Sieraków	448
8. Szamotuły	414
9. Buk	131
10. Żnin	101
11. Barcin	—
12. Borek	—
13. Brodnica	—
14. Chełmża	—
15. Czarnków	—
16. Dobrzyca	—
17. Gniezno	—
18. Gostyń	—
19. Inowrocław	—
20. Janówiec	—
21. Jaraczew	—
22. Jarocin	—
23. Jutrosin	—
24. Koronowo	—
25. Kostrzyn	—
26. Kościerzyna	—
27. Kórnik	—
28. Koźmin	—
29. Krotoszyn	—
30. Kruszwica	—
31. Krzywiń	—
32. Lubasz	—
33. Lubawa	—
34. Lwówek	—
35. Łasin	—
36. Łobżenica	—
37. Miejska Górka	—
38. Mogilno	—
39. Nakło	—
40. Nowemiasto	—
41. Osieczna	—
42. Ostrów	—
43. Ostrzeszów	—
44. Pakość	—
45. Pniewy	—
46. Poniec	—
47. Poznań	—
48. Rawicz	—
49. Rogoźno	—
50. Sępólno	—
51. Skarszewy	—
52. Skoki	—
53. Strzałkowo	—
54. Szubin	—
55. Śmigiel	—
56. Śrem	—
57. Świecie	—
58. Tczew	—
59. Toruń	—
60. Trzemeszno	—
61. Wągrówiec	—
62. Więcbork	—
63. Witkowo	—
64. Wolsztyn	—
65. Wronki	—
66. Września	—
67. Żerków	—

24. Kainit i sztuczne nawozy.

— Cainit etc.

1. Gniezno	15926
2. Września	14910
3. Poniec	11625
4. Poznań	9335
5. Dobrzyca	4569

6. Wronki	3547
7. Chełmża	3536
8. Ostrzeszów	3527
9. Borek	3200
10. Strzałkowo	2700
11. Śmigiel	2317
12. Koźmin	2102
13. Rawicz	2005
14. Środa	1976
15. Ostrów	1737
16. Trzemeszno	1725
17. Żerków	1652
18. Gostyń	1496
19. Świecie	1400
20. Żnin	1400
21. Czempień	1297
22. Nowemiasto	1200
23. Wągrówiec	1200
24. Krotoszyn	1168
25. Janówiec	1150
26. Krobia	1004
27. Inowrocław	900
28. Jarocin	900
29. Brodnica	877
30. Grodzisk	840
31. Kostrzyn	804
32. Szamotuły	800
33. Pniewy	797
34. Więcbork	724
35. Kościerzyna	700
36. Rogoźno	634
37. Jaraczew	600
38. Lubawa	600
39. Osieczna	600
40. Strzelno	600
41. Krzywiń	564
42. Buk	512
43. Sieraków	504
44. Lubasz	500
45. Lwówek	414
46. Skoki	400
47. Sępólno	398
48. Jutrosin	300
49. Łobżenica	300
50. Szubin	300
51. Śrem	300
52. Kruszwica	200
53. Miejska Górka	200
54. Mogilno	200
55. Nakło	33
56. Barcin	—
57. Czarnków	—
58. Koronowo	—
59. Kórnik	—
60. Łasin	—
61. Pakość	—
62. Skarszewy	—
63. Tczew	—
64. Toruń	—
65. Tuchola	—
66. Witkowo	—
67. Wolsztyn	—

25. Sole potasowe. — Cali.

1. Strzałkowo	10140
2. Sieraków	9494
3. Czempień	7638
4. Ostrów	7233
5. Chełmża	6630
6. Środa	5774
7. Brodnica	5169
8. Mogilno	4339
9. Śmigiel	4192

10. Poznań	4176
11. Gostyń	4132
12. Krobia	3912
13. Wolsztyn	3659
14. Janówiec	3557
15. Jutrosin	3517
16. Jarocin	3392
17. Koźmin	3343
18. Żnin	2826
19. Kostrzyn	2716
20. Dobrzyca	2714
21. Świecie	2711
22. Inowrocław	2562
23. Wronki	2490
24. Grodzisk	2454
25. Żerków	2426
26. Wągrówiec	2325
27. Śrem	2277
28. Rawicz	2150
29. Kórnik	2009
30. Kruszwica	1930
31. Nakło	1864
32. Strzelno	1813
33. Rogoźno	1613
34. Borek	1512
35. Buk	1299
36. Trzemeszno	1227
37. Sępólno	1209
38. Czarnków	1121
39. Osieczna	1052
40. Krotoszyn	1019
41. Lubawa	1000
42. Miejska Górka	907
43. Lwówek	902
44. Tuchola	889
45. Lubasz	830
46. Krzywiń	813
47. Nowemiasto	811
48. Witkowo	719
49. Pniewy	716
50. Łobżenica	707
51. Szubin	509
52. Pakość	498
53. Barcin	488
54. Więcbork	445
55. Łasin	420
56. Kościerzyna	400
57. Szamotuły	304
58. Gniezno	—
59. Jaraczew	—
60. Koronowo	—
61. Ostrzeszów	—
62. Poniec	—
63. Skarszewy	—
64. Skoki	—
65. Tczew	—
66. Toruń	—
67. Września	—

26. Superfosfat. — Superphosphat.

1. Janówiec	8956
2. Ostrów	8103
3. Czarnków	8064
4. Strzałkowo	7348
5. Osieczna	6800
6. Śmigiel	6630
7. Inowrocław	5015
8. Mogilno	4882
9. Krobia	4870
10. Lwówek	4626
11. Czempień	4476
12. Dobrzyca	4402

40. Kruszwica	—	47. Nakło	—	54. Skoki	—	61. Tuchola	—
41. Lubasz	—	48. Nowe Miasto	—	55. Strzałków	—	62. Wągrówiec	—
42. Lwówek	—	49. Pakość	—	56. Szamotuły	—	63. Więcbork	—
43. Łasin	—	50. Poniec	—	57. Śrem	—	64. Witkowo	—
44. Łobżenica	—	51. Rawicz	—	58. Tczew	—	65. Wolsztyn	—
45. Miejska Górka	—	52. Sieraków	—	59. Toruń	—	66. Żerków	—
46. Mogilno	—	53. Skarszewy	—	60. Trzemeszno	—	67. Żnin	—

VI. Zestawienie bilansów

Résumé des bilans

Activa.

Rok.	Ilość Spółdzielni. ¹⁾ Nombre d'associations. ¹⁾	Liczba członków. Nombre des sociétaires.	Gotówka.	Banki.	Akcje i efekta.	Weksle i rachunek bieżący.	Koszty procesowe członków.	Różne.	Suma.
Anné.			Comptant.	Banques.	Valeurs.	Billets. Compte courants.	Frais debourses.	Divers.	
1	2	3	4	5	6	7	8	9	10
1873	43	7 660	123 470	123 411	—	3 033 058	1 737	461 004	3 742 680
1874	48	8 715	144 393	292 291	—	3 667 968	4 824	397 602	4 447 078
1875	50	9 599	130 316	—	—	4 519 295	5 001	471 930	5 126 542
1876	63	11 226	129 736	67 180	—	5 299 918	5 991	343 396	5 846 221
1877	70	13 488	203 872	55 377	—	6 046 208	8 174	20 161	6 333 792
1878	73	14 508	172 277	64 179	—	6 639 367	9 310	50 753	6 935 886
1879	60	12 817	301 548	150 544	—	6 393 654	9 972	38 839	6 894 557
1880	57	13 440	150 885	235 453	—	6 781 757	9 475	40 540	7 218 110
1881	68	17 439	270 071	190 312	—	8 245 228	8 237	114 001	8 827 849
1882	66	17 584	325 906	400 276	—	8 315 470	7 666	174 194	9 223 512
1883	63	18 343	234 856	305 815	—	10 109 504	9 405	59 009	10 718 589
1884	63	20 175	270 018	257 858	—	10 892 233	9 681	88 488	11 518 278
1885	64	20 435	198 873	299 040	—	11 334 394	29 538	28 498	11 890 343
1886	64	20 861	265 169	272 647	—	11 618 530	13 369	79 902	12 249 617
1887	68	22 992	314 980	356 331	—	12 559 961	13 822	98 898	13 343 992
1888	71	24 173	365 763	716 439	—	13 331 870	18 423	39 825	14 472 320
1889	71	24 891	327 137	1 009 422	—	13 783 108	10 350	135 855	15 265 872
1890	77	26 553	281 655	1 197 270	—	15 320 179	11 889	169 749	16 980 742
1891	79	27 671	230 742	657 181	—	16 650 523	15 018	1 389 198	18 942 662
1892	77	26 585	274 102	94 716	—	14 439 906	15 205	631 068	15 454 997
1893	84	28 815	308 287	265 954	—	16 671 613	13 510	1 903 461	19 162 825
1894	90	30 090	328 067	673 071	—	18 197 043	10 835	2 192 885	21 401 901
1895	96	32 282	371 131	531 947	—	20 379 160	10 361	3 086 911	24 379 510
1896	101	35 987	443 793	677 877	—	23 539 094	20 433	2 328 077	27 009 274
1897	107	37 777	519 139	808 622	—	27 923 547	12 992	3 561 058	32 825 358
1898	114	41 950	1 369 759	1 727 077	—	30 866 932	12 387	6 570 764	40 546 919
1899	120	46 430	722 216	2 024 366	—	38 390 726	13 163	5 496 690	46 647 161
1900	126	53 505	755 658	1 396 626	—	42 266 621	10 065	9 130 718	53 559 698
1901	134	57 266	748 337	1 195 736	—	48 151 082	11 136	10 241 202	60 347 493
1902	138	62 135	813 862	2 030 785	—	54 610 381	14 814	11 125 112	68 594 954
1903	141	67 241	927 329	2 683 777	—	52 278 120	15 613	24 866 340	80 771 179
1904	149	73 069	1 112 154	4 021 948	—	75 292 663	22 712	17 889 960	98 339 437
1905	175	81 107	1 498 816	4 894 693	—	187 685 799	22 270	23 522 079	117 623 657
1906	192	88 279	1 698 696	8 401 948	—	105 214 815	56 098	28 169 866	143 541 423
1907	225	98 230	1 861 696	5 340 258	—	127 232 980	25 288	29 981 733	164 441 955
1908	234	105 793	2 007 985	11 651 422	—	145 733 663	35 469	34 189 495	193 618 034
1909	248	114 732	2 481 408	8 578 248	—	277 413 643	39 866	45 626 931	234 140 096
1910	265	125 108	2 489 817	8 228 428	—	208 027 652	43 979	49 844 425	268 634 300
1911	279	134 161	2 686 716	9 161 343	—	233 878 405	44 412	55 787 765	301 558 641
1912	287	141 401	3 140 306	7 353 949	—	256 942 077	55 278	59 666 022	327 311 452
1913	297	146 312	2 869 179	11 401 478	—	273 579 320	76 075	61 092 012	349 018 064
1914	285	138 301	3 298 441	13 271 120	—	234 679 805	99 980	51 523 178	302 872 524
1915	235	134 913	3 489 528	48 557 684	—	25 678 018	153 610	46 285 563	324 164 403
1916	285	131 721	3 726 108	85 873 449	5 814 087	216 535 548	138 985	43 561 433	355 649 610
1917	289	132 919	5 118 582	146 860 302	9 719 762	217 141 186	160 139	53 526 568	432 526 539
1918 ²⁾	288	125 679	28 003 276	208 356 670	12 625 336	205 312 588	111 299	60 878 287	515 287 456
1919	280	127 083	23 735 514	208 572 014	68 837 363	238 983 556	106 604	75 023 672	615 258 723
1920	291	132 496	76 990 422	523 781 094	271 395 733	412 629 711	92 441	281 220 587	1 566 109 988
1921	339	222 682	222 205 877	1 651 675 395	562 168 942	3 731 381 242	142 646	276 358 851	6 443 932 953
1922	357	236 820	827 450 819	2 040 186 248	628 324 098	12 726 677 800	678 394	1 757 624 179	17 980 941 538

¹⁾ do roku 1890 liczba spółdzielni zdających sprawozdanie,
od roku 1891 liczba spółdzielni związkowych,
od roku 1918 wyłącznie spółdzielni odciętych i B. Przemysłowców.

²⁾ włącznie spółdzielni śląskich, których liczby w poprzednich sprawozdaniach podano w tablicach oddzielnych.

za lata 1873—1922.

pour les années 1873—1922.

Passiva.

Udziały.	Fundusze rezerwowe.	Depozyta i rachunek bieżący.	Banki.	Różne.	Suma.	Rok.
Parts sociales.	Reserves.	Dépôts d'épargnes.	Banques.	Divers.		Année.
11	12	13	14	15	16	17
623 487	74 296	2 596 271	289 095	159 531	3 742 680	1873
711 574	89 354	3 326 369	192 888	4 447 078	4 447 078	1874
816 763	111 116	3 411 433	289 878	497 352	5 126 542	1875
962 201	167 614	4 104 716	383 468	228 222	5 846 221	1876
1 169 484	209 635	4 533 591	355 090	65 992	6 333 792	1877
1 250 759	268 155	4 852 238	456 586	108 148	6 935 886	1878
1 297 179	306 384	4 860 377	296 877	133 740	6 894 557	1879
1 249 107	357 034	5 219 266	229 032	163 671	7 218 110	1880
1 496 175	477 882	6 489 611	229 243	134 938	8 827 849	1881
1 551 501	514 536	6 844 717	152 654	160 104	9 223 512	1882
1 719 170	658 242	7 937 406	240 720	163 051	10 718 589	1883
1 859 019	733 433	8 423 204	259 199	243 423	11 518 278	1884
1 961 275	847 648	8 676 015	245 692	159 713	11 890 343	1885
2 058 129	889 419	8 908 417	245 248	148 404	12 249 617	1886
2 270 198	989 905	9 652 999	259 038	171 852	13 343 992	1887
2 348 707	1 014 067	10 507 894	343 168	258 484	14 472 320	1888
2 438 688	1 053 624	11 121 626	332 281	319 653	15 265 872	1889
2 683 544	1 177 635	12 523 183	303 190	293 190	16 980 742	1890
2 925 063	1 300 974	12 661 912	970 879	1 083 834	18 942 662	1891
2 692 464	1 128 609	10 782 296	687 405	164 223	15 454 997	1892
3 412 090	1 369 044	13 106 547	593 848	681 296	19 162 825	1893
3 719 772	1 386 729	14 970 083	399 969	925 348	21 401 901	1894
3 928 722	1 548 345	16 774 448	779 924	1 348 071	24 379 510	1895
4 483 176	1 754 789	19 078 036	441 661	1 251 612	27 009 274	1896
5 109 104	1 984 434	22 325 161	1 444 053	1 962 606	32 825 358	1897
5 781 454	2 263 452	26 749 761	1 085 850	4 666 402	40 546 919	1898
6 516 005	2 104 003	32 462 061	2 950 729	4 664 161	46 647 161	1899
7 354 506	2 869 580	37 787 516	2 088 747	3 459 349	53 559 698	1900
8 275 867	3 249 325	42 248 506	3 024 012	3 549 783	60 347 493	1901
9 218 771	3 613 269	49 282 288	3 191 202	3 289 424	68 594 954	1902
10 846 732	4 239 115	58 908 669	1 726 624	5 050 039	80 771 179	1903
12 379 202	4 677 260	70 616 514	2 212 735	8 453 726	98 339 437	1904
13 934 712	5 384 888	87 421 051	2 968 026	7 914 980	117 623 657	1905
15 350 237	6 260 887	107 062 057	3 765 858	11 102 384	143 541 423	1906
17 263 221	7 872 973	123 004 213	5 060 369	11 241 179	164 441 955	1907
19 230 393	8 966 512	148 371 893	4 254 186	12 795 050	193 618 034	1908
21 909 832	10 892 145	177 333 297	6 029 716	17 975 106	234 140 096	1909
23 786 267	12 318 906	204 612 829	8 170 393	19 745 906	268 634 300	1910
25 767 233	13 695 018	231 007 196	10 070 287	21 018 907	301 558 641	1911
27 190 755	15 535 260	247 664 876	17 315 155	19 605 406	327 311 452	1912
28 379 652	17 071 610	269 699 872	15 320 880	18 546 050	349 018 064	1913
20 861 743	16 815 329	238 772 949	14 053 632	12 368 871	302 872 524	1914
21 184 187	18 171 640	265 365 165	8 560 051	10 883 360	324 164 403	1915
21 718 516	19 523 405	295 019 342	6 272 483	13 115 864	355 649 610	1916
23 466 307	21 720 029	366 756 449	3 943 965	16 639 789	432 526 539	1917
25 865 856	22 837 413	442 528 846	3 505 823	20 549 518	515 287 456	1918
27 384 718	28 795 289	527 506 355	4 626 009	26 946 352	615 258 723	1919
41 714 085	68 968 906	1 270 704 426	16 529 146	163 217 425	1 566 109 988	1920
106 465 546	195 924 092	5 614 163 162	293 833 487	238 546 666	6 443 932 953	1921
460 211 655	1 044 410 097	14 074 366 292	1 780 485 276	621 468 218	17 980 941 538	1922

Zestawienie obrotów towarowych

Résumé d'affaires de produits pour les années

Rok	Liczba Spótek	Nombre associations	Żyto	Seigle	Pszenica	Froment	Jęczmień	Orze	Owies	Avoine	Mieszanka i zboża strączkowe	Mélange et plantes légu mineuses	Kartofle	Pommes de terre	Warzywa	Légumes	Nasiona	Semilles	Pasze	Fourrages
L'année	2	3	4	5	6	7	8	9	10	11										
1	2	3	4	5	6	7	8	9	10	11										
1906/07	25	280 893	44 549	41 919	57 580	22 203	—	—	4 841	178 807	—	—	—	—	—	—	—	—	—	—
1907/08	40	589 806	110 064	122 128	92 654	44 454	396 195	—	4 256	352 800	—	—	—	—	—	—	—	—	—	—
1908/09	43	1 113 988	154 140	183 604	141 294	41 361	160 847	—	7 299	425 748	—	—	—	—	—	—	—	—	—	—
1909/10	50	1 211 850	203 458	178 858	164 557	51 104	475 203	—	4 579	498 822	—	—	—	—	—	—	—	—	—	—
1910/11 ¹⁾	—	—	—	—	—	—	—	—	—	—	—	—	—	—	—	—	—	—	—	—
1911/12	55	1 689 753	213 361	361 771	252 221	—	209 776	—	—	895 404	—	—	—	—	—	—	—	—	—	—
1912/13	59	1 898 865	381 166	596 801	434 636	61 849	413 271	—	16 231	746 749	—	—	—	—	—	—	—	—	—	—
1913/14	61	2 148 585	391 556	525 369	447 123	64 139	569 692	—	20 080	758 544	—	—	—	—	—	—	—	—	—	—
1914/15	61	1 606 407	274 152	386 813	332 415	40 893	817 180	—	11 038	280 206	—	—	—	—	—	—	—	—	—	—
1915/16	63	1 737 483	263 767	218 040	171 242	51 756	2 065 261	—	13 270	231 471	—	—	—	—	—	—	—	—	—	—
1916/17	63	1 910 732	196 001	329 339	270 862	59 383	2 597 702	131 660	—	213 914	—	—	—	—	—	—	—	—	—	—
1017/18	63	1 438 284	109 512	149 514	83 757	28 013	3 471 149	317 282	—	141 262	—	—	—	—	—	—	—	—	—	—
1918/19	62 ²⁾	1 815 784	145 486	246 683	81 540	251 802	4 283 714	922 978	—	56 404	—	—	—	—	—	—	—	—	—	—
1919/20	64	2 258 576	251 281	403 952	267 444	258 364	5 482 130	231 674	—	172 800	—	—	—	—	—	—	—	—	—	—
1920/21	65	1 553 003	276 112	257 068	182 006	332 692	3 861 689	260 901	—	281 739	—	—	—	—	—	—	—	—	—	—
1921/22	67	1 920 187	394 520	186 209	102 442	50 076	823 573	44 916	—	18 874	—	—	—	—	—	—	—	—	—	—

1) za rok 1910/11 nie publikowano zestawienia. — 2) od roku 1918/19—1921/22 wyłącznie odciętego Złotowa.

za lata 1906|07—1921|22.

1906.07—1921.22.

Saletra chilijska	Salpêtre „Chili”	Saletra „Norge”	Salpêtre „Norge”	Kainit	Cainit	Sole potasowe	Calci	Superfosfat	Super-phosphat	Tomasówka	Farine du Thomas	Wapno i margiel wapienny	Chaux	Azotniak wapnia	Chaux azote	Węgle, brykiety i koks	Charbons briquettes, coaks	Różne	D'autres	Ogółem	Tout ensemble
12	13	14	15	16	17	18	19	20	21	22											
40 732	—	70 431	—	78 154	32 237	—	—	—	—	—	—	—	—	—	—	310 099	—	—	—	1 112 445	—
74 136	—	182 213	—	116 333	81 370	—	—	—	—	—	—	—	—	—	—	726 543	—	54 251	—	2 917 203	—
110 090	—	262 953	—	170 330	102 924	—	—	—	—	—	—	—	—	—	—	841 446	—	76 058	—	3 792 077	—
157 586	—	429 016	—	202 549	274 216	—	—	—	—	—	—	—	—	—	—	897 163	—	152 855	—	4 901 816	—
244 786	—	768 231	137 303	321 087	312 474	—	—	—	—	—	—	—	—	—	—	1 039 862	—	—	—	6 448 529	—
280 204	—	768 912	154 844	393 294	393 439	164 402	—	—	—	—	—	—	—	—	—	1 245 862	—	—	—	7 950 535	—
350 350	9 522	709 257	205 576	398 733	414 072	108 583	—	—	—	—	—	—	—	—	—	1 378 852	—	—	—	8 546 438	—
10 994	222	274 734	165 644	228 744	178 958	27 446	—	—	—	—	—	—	—	—	—	1 084 518	123 622	—	—	5 883 566	—
—	—	371 000	188 915	251 778	245 451	36 430	—	—	—	—	—	—	—	—	—	62 800	1 272 105	112 867	—	7 295 638	—
—	—	331 474	316 397	89 651	179 417	63 670	—	—	—	—	—	—	—	—	—	39 252	958 252	23 840	—	7 731 681	—
—	—	446 563	305 490	94 677	145 749	48 475	—	—	—	—	—	—	—	—	—	45 119	803 351	47 984	—	7 690 806	—
—	—	327 079	123 191	54 808	84 665	37 650	—	—	—	—	—	—	—	—	—	43 507	407 051	69 150	—	9 180 561	—
—	—	21 643	8 812	4 786	10 480	18 188	—	—	—	—	—	—	—	—	—	16 039	682 420	420 940	—	10 681 170	—
—	—	53 594	48 964	54 553	1 072	46 746	—	—	—	—	—	—	—	—	—	—	651 832	469 049	—	8 428 355	—
—	50 594	113 205	146 974	141 082	4 282	42 152	—	—	—	—	—	—	—	—	—	1 108 737	400 218	—	—	6 131 111	—



