



PISMO ILLUSTROWANE TYGODNIOWE DLA KOBIET, WYCHODZĄCE W KAŻDĄ SRODĘ.
POŚWIĘCONE LITERATURZE, WSZELKIM GAŁĘZIOM PRACY KOBIECEJ ORAZ MODOM.

NOWOŚCI.

Kapelusze letnie. Drobiazi toaletowe.

Moda zwykle zmienna, na kapelusze jest dość łaskawa; od lat kilku fasony nie uległy zmianie: Niniche, Rubens, Gainsborough, noszą powszechnie, nie wyłączając maledkich kapotek, w których delikatne, artystycznie twarzątki tak uroczu wyglądają, otoczone zwojami gazy, kwiatów i piór.

Choć moda fasonów nie zmienia, jednak wymaganie ma dość zwykłone, bo nie każdy rodzaj kapelusza odpowiednim jest do wyjścia w każdej porze dnia, i do ubrania trzeba umieć zastosować o krycie głowy.

Na ranne wycieczki, do skromnego kostiumu, a jak tego gust dobry wymaga, konieczne w ciennym kolorze, odpowiednim jest fason Niniche, na czole zasunięty, jaknajskromniej przybrany. Kapelusz taki bardzo niedrogi, może mieć każda dbająca trochę o siebie kobieta, a oszczędzi tym sposobem lepszy, nierównie droższy kapelusz.

Na wizyty i do lekkich sukien, najstosowniej są kapotki, ubrane kwiatami, gazą i t. p.

Istne pieśiódka w tym rodzaju, widziałam u pani Mejsner (ul. Czysła), kilka z nich opiszę dla wiadomości czytelników z prowincji, bo nie wątpię, iż w Warszawie mieszkające panie, same o gusie właścicieli, przekonają się zechcą.

Kapotka ze słomy ażurowej, podobita materyą żółtą, przybrana była pekami piór złotych do cienia, po wierzchu opasanie, stanowiła gazą z sznclą, złotem przerabianą. Po nad



Ryc. 1 i 2. Ubranie z polonezą, kraj fig. 1-4

czolem przypięty był dyadem ze sznclą, spadający aż na bandy, któremi kapotka była związana pod brodę.

W podobnym rodzaju jest niezliczona ilość u p. Mejsner kapeluszy, przybranych to kwiatami, to przeróżnymi fantazyjnymi spicami i pekami piór.

W ogóle, pióra krótkie, puszyste w pekach przeważają.

Piękny był także toczek, z koroną dietową, z boku pszek i pióra długie czerwone, do cienia.


Jako okaz zwrócił naszą uwagę hiszpański kapelusz z dżetami i koronką namarszoną, rondko otaczający granaty, przepłacone złotym sznurkiem.

Maki ponsowe i złota gaza przeważa w ubraniach.

Ogromny wybór u p. Mejsner znalazłam kapeluszy dziecińczy, są to nadzwyczaj tanie, leciuchne kapelusiki, począwszy od 2 rubli. Trudno wyobrazić sobie, jak milochno są przybrane, niedrogiemi co prawda materyalami, ale z wdziękiem i gustem prawdziwie paryżkim. Dla matek, mających kilka córek oszczędność to wielka.

Wszelkie przybory toalety damskiej, jako to: koronki, żaboty, kwiaty, pióra, frendzle, parasolki i t. p. przedmiotów znaleźć tam można w wielkim doborze, a palmę doboru gustu. Kto wie, czy u nas magazyn ten nie dźwierz!

Ztamtąd ndaliśmy się do p. Ciechanowskiej, (Nowy Świat Nr 47). Po powrocie właścicielki z Paryża, było co oglądać, a jeden model od drugiego piękniejszy. Przemyłem nie lekkać się, czytelniczki, że to moda, a więc cena ich musi być niesłychana!... (dok. n.).



Ryc. 3. Kapotka z angielskiej słomy.

Opis Rycin.

Ryc. 1 i 2. Ubranie z poloneza z kretonu, lub płócienka, odznacza się formą prostą, a zreczną. Krój spodniacy podaliśmy na ostatniej tablicy kroju, u dołu daną jest falbana plisowana. Wierzchońne ubranie ma formę polonezy, na bok zapiętej, ubranej fal-

banką, rozchodzące się w dwa końce z przodu. Tylny bryt zreczenie spięty, a w tem miejscu, gdzie baskina stanika się kończy, daną jest kordana z szlaku i sute upiętej z falbanką.

Materiał może być w desę, lub gładki. Poloneza krąje się podług fig. 1—4, uważać należy na punkty i krzyżyki, które oznaczają fałdowanie z tyłu tiuniki.

Ryc. 5. Kapturek chusteczka, z koronką, wykonywa się na przód z podszewki, którą należy z szty-

Ryc. 6. Stanik pod suknią, z wycięciem okrągłym.

Ryc. 5. Kastecki do ryc.

Ryc. 7. Stanik pod suknią, krój fig. 5—9.

Kapturek z chustki, krój fig. 5.



Ryc. 10. Serwetka na meble, desę fig. 33.

satyny, przepiętą kłapkami; mankiet plisowany z boku, ubrany gładką kłapką. Kolnierz szeroki w fałdy układany.

Ryc. 34. Suknia krojem angielskim „Mottet Hubbard”, z zaknuta niebieskiego, z szlakiem hakowanym. Poloneza długa, z boku w plisy ubrana, podtrzymana torbą na sznurach, rękaw u ręki przymarszczony, u rąk i szczytu kreza. Kapotka ubrana pułem z piór i kwiatami.

Ryc. 35. Ubranie na ulice, składa się z jedwabnej odświe-



Ryc. 9. Mitenki płócienne, krój fig. 10—12.



Ryc. 12 i 13. Bluza ranna, krój fig. 13—16.



Ryc. 11. Kapturek chusteczkowy, do ryc. 5.



Ryc. 16. Szczegół roboty ryc. 5.

wnego muślinu wykroić podług fig. 5, i pilnając się wzoru na ryc. 5 i 11; na szyi koronkę ubrać marszczeniem z atlasu i wstążką.

Ryc. 12 i 13. Bluza ranna z kretonu; składa się z marszczonego, luźnego paltoćka, w pasie sznurem, lub paskiem ściągniętego, i z spodnicy ubranej falbankami. Fig. 12 przedstawia szlafroczek z białego batystu, haftem ozdobiony.

Ryc. 32. Suknia z szarego materiału welnianego, ubrana do cienia atlasem. Przód spó-




Ryc. 14 i 15. Spacerowy kostium, krój fig. 17—29.

Ryc. 4. Kapotka z angielskiej słomy.

dniczy robi się z atlasu marszczonego, z szarfami ułożonymi a panier. Tylny bryt suto upięty, u dołu falbana w kontrafałdy, podszycia drobna falbanczka z atlasu. Stanik z szzerkim kolnierzem, ma z przodu dane marszczenie z atlasu.

Ryc. 33. Suknia z satyny gładkiej i deseniowej. Upięcie spodnicy zwyczajne, stanik ma ładne z przodu plisowanie, z deseniowej




Ryc. 61. Koronka szydełkowa.

woj flaneli, kilka rzędów sznurem oszyta. Kapelusze formą Niniche, ponsową i zieloną wstążką przybrany.



Ryc. 63 i 64. Sukieneczka do chrztu, krój fig. 64—65.



Ryc. 62. Koronka szydełkowa.

Ryc. 4. Ubranie dla chłopczyków od 4 — 6 lat, z brązowego cheviotu, składa się z paltočka, kamizelki i falbaneczki u dołu, sznury przepinają kamizelkę. Duży kołnierz, koronką oszyty i mankiety, o wiele dodają wdzięku i świeżości.



Ryc. 67. Garnirowanie spódnicy.



Ryc. 65. Kapotka z przeszyciej słonki.




Ryc. 66. Kapotka, do ryc. 65.




Ryc. 68. Garnirowanie spódnicy.

Ryc. 2. Sukieneczka dla dziewczynek od 3—6 lat, koloru czerni, formą kaftaniczną w zęby wyciętego, z przodu na sznurowanie z niebieskich plisek, które-



Ryc. 69 i 70. Talty pleadowe do drogi, krój fig. 65 i 66.

mi również zęby są objęte, szarfą przepasuje sukienkę, przechodząc pod zębami; na zakończenie nie u dołu daną jest falbanka.



Ryc. 75. Koszyczek trzcinowy, wzór fig. 34.



Ryc. 61 i 62. Suknia z zefiru.

Ryc. 3. Sukienka koloru bordeaux, dla dzieci od 6—8 lat, formą princesse. Płecy ma odcinane, z wstawionem fałdowaniem z tyłu, które pokrywa wstążką w pukle związana. Koronka zdobi dół sukienki. Kołnierz duży i mankiety, kapelusik popielaty, atlasem bordeaux przepięty.




Ryc. 73 i 74. Suknia z szkockim materiałem.

Ryc. 5. Sukieneczka dla malej dziewczyny, z niebieskiego kretonu, przód w bufki ubrany, szarfa służy do przewiązania na boku, sukienka jest wycięta i ma krótkie rękaweczki.

Ryc. 6. Ubranie dla chłopczyka od 6—8 lat, składa się z majteczek, kamizelki w faldy ułożonej i kurteczki, na jeden guzik spiętej. Kape-

lusiak marynarski. Fason z bibulki dołączyliśmy do N-ru 18.

Ryc. 7. Paltocik dla dziewczynki od 8—10 lat, z szkockiego materiału, opasany sznurem niebieskim, z kolturzem, kapturkiem i kieszeniami z kłapkami. Kapelusz słomkowy, jedwabną szelą podbity, po wierzchu wstążką niebieską ubrany.



Ryc. 76—88. Przybory toaletowe.



Ryc. 90. Cieniowa na gałązka astrów.



Ryc. 91. Bukiet z kwiatów do kape-lusza.




Ryc. 92. Kapelusz z słomy włoskiej.

Ryc. 93. Kapelusz z wysoką główką.




Ryc. 94. Wykonanie haftu złotem, (point d'or).



Ryc. 96. Haft zło-

tem, (point d'or).



Ryc. 95. Wykonanie haftu złotem.