



# BIULETYN BRANŻOWY URZĘDU REGULACJI ENERGETYKI

## – Ciepło

---

---

Warszawa, dnia 14 czerwca 2022 r.

Nr 372 (1632)

---

---

### *Taryfy dla ciepła*

*Str.*

1. Decyzja Prezesa Urzędu Regulacji Energetyki  
Nr OSZ.4210.2.17.8.2022.220.III.APo1 z dnia 13 czerwca 2022 r.  
w sprawie zmiany taryfy SEC Region Sp. z o.o. w Szczecinie ..... 2



**PREZES  
URZĘDU REGULACJI ENERGETYKI**

OSZ.4210.2.17.8.2022.220.III.APo1

Szczecin, dnia 13 czerwca 2022 r.

**DECYZJA**

Na podstawie art. 155 ustawy z dnia 14 czerwca 1960 r. – Kodeks postępowania administracyjnego (Dz. U. z 2021 r., poz. 735 ze zmianami), w związku z art. 30 ust. 1, art. 45 i art. 47 ust. 1 i 2 ustawy z dnia 10 kwietnia 1997 r. – Prawo energetyczne (Dz. U. z 2021 r., poz. 716 ze zmianami), po rozpatrzeniu wniosku

przedsiębiorstwa energetycznego

**SEC Region Spółka z ograniczoną odpowiedzialnością  
z siedzibą w Szczecinie**

zwanego dalej: "Przedsiębiorstwem"

z dnia 27 kwietnia 2022 r., który wpłynął do Urzędu Regulacji Energetyki w dniu 28 kwietnia 2022 r., uzupełnionego pismami z dnia 23 maja 2022 r. i 8 czerwca 2022 r., w sprawie zatwierdzenia drugiej zmiany III taryfy dla ciepła,

**postanawiam:**

zmienić decyzję Prezesa Urzędu Regulacji Energetyki Nr OSZ.4210.37.7.2021.220.III.APo1 z dnia 17 stycznia 2022 r. (zmienioną decyzją Nr OSZS.4210.2.8.5.2022.220.III.APo1 z dnia 9 marca 2022 r.) i zatwierdzić ustaloną przez Przedsiębiorstwo drugą zmianę III taryfy dla ciepła, stanowiącą załącznik do niniejszej decyzji,

**UZASADNIENIE**

Decyzją Prezesa Urzędu Regulacji Energetyki (zwanego dalej „Prezesem URE”) z dnia 17 stycznia 2022 r. nr OSZ.4210.37.7.2021.220.III.APo1 zatwierdzono III taryfę dla ciepła ustaloną przez Przedsiębiorstwo, na okres 12 miesięcy od dnia wprowadzenia jej do stosowania. Powyższa taryfa została opublikowana w „Biuletynie Branżowym Urzędu Regulacji Energetyki – Ciepło” Nr 33 (1294) z dnia 17 stycznia 2022 r. i wprowadzona do stosowania od dnia 1 lutego 2022 r.

Decyzją z dnia 9 marca 2022 r. nr OSZ.4210.2.8.5.2022.220.III.APo1 Prezes URE zmienił ww. taryfę, z powodu wzrostu kosztów zakupu miazgu węgla i gazu ziemnego.

W dniu 28 kwietnia 2022 r., na wniosek Przedsiębiorstwa, zostało wszczęte postępowanie ws. zatwierdzenia drugiej zmiany taryfy dla ciepła w zakresie wysokości określonych w niej cen i stawek opłat, z powodu dalszego bardzo wysokiego wzrostu kosztów zakupu miazgu węgla. Jednocześnie Przedsiębiorstwo przedłożyło odpowiednią dokumentację, potwierdzającą przywoływane wzrosty ponoszonych kosztów, uzasadniające wnioskowaną zmianę.

Zmiana ww. kosztów stanowi istotną zmianę warunków wykonywania przez Przedsiębiorstwo działalności gospodarczej, o której mowa w § 28 ust. 1 rozporządzenia Ministra Klimatu z dnia 7 kwietnia 2020 r. w sprawie szczegółowych zasad kształtowania i kalkulacji taryf oraz rozliczeń z tytułu zaopatrzenia w ciepło (Dz.U. z 2020 r., poz. 718 ze zmianami, dalej „rozporządzenie taryfowe”), która umożliwia zmianę taryfy wprowadzonej do stosowania. po dokonaniu stosownej analizy i oceny skutków ekonomicznych tych zmian.

Jednocześnie, stosownie do art. 155 Kodeksu postępowania administracyjnego, decyzja ostateczna, na mocy której strona nabyła prawo, może być w każdym czasie za zgodą strony uchylona lub zmieniona przez organ administracji publicznej, który ją wydał, lub przez organ wyższego stopnia, jeżeli przepisy szczegółowe nie sprzeciwiają się uchyleniu lub zmianie takiej decyzji i przemawia za tym interes społeczny lub słuszny interes strony.

W trakcie postępowania administracyjnego, na podstawie zgromadzonego materiału dowodowego ustalono, że Przedsiębiorstwo opracowało zmianę taryfy dla ciepła zgodnie z zasadami określonymi w art. 44-46 ustawy – Prawo energetyczne oraz przepisami rozporządzenia taryfowego.

Zaistniały zatem wszystkie przesłanki, określone w przywołanych wyżej przepisach, umożliwiające zatwierdzenie przedłożonej przez Przedsiębiorstwo drugiej zmiany taryfy.

Mając na uwadze powyższe okoliczności, postanawiam orzec jak w rozstrzygnięciu.

#### POUCZENIE

1. Od niniejszej decyzji przysługuje odwołanie do Sądu Okręgowego w Warszawie – Sądu Ochrony Konkurencji i Konsumentów, za moim pośrednictwem, w terminie dwutygodniowym od dnia jej doręczenia (art. 30 ust. 2 i 3 ustawy – Prawo energetyczne, w związku z art. 479<sup>46</sup> pkt 1 i art. 479<sup>47</sup> § 1 ustawy z dnia 17 listopada 1964 r. – Kodeks postępowania cywilnego /Dz. U. z 2021 r., poz. 1805 ze zmianami/). Odwołanie należy przesłać na adres: **Północno-Zachodni Oddział Terenowy Urzędu Regulacji Energetyki z siedzibą w Szczecinie, ul. Żubrów 3, 71-617 Szczecin.**
2. Odwołanie od decyzji powinno czynić zadość wymaganiom przepisany dla pisma procesowego oraz zawierać oznaczenie zaskarżonej decyzji, określenie wartości przedmiotu sporu, przytoczenie zarzutów, związane ich uzasadnienie, wskazanie dowodów, a także zawierać wnioski o uchylenie albo zmianę decyzji w całości lub części (art. 479<sup>49</sup> ustawy – Kodeks postępowania cywilnego).
3. Odwołanie od decyzji Prezesa URE podlega opłacie stałej w kwocie 1000 złotych (art. 32 ust. 1 w związku z art. 3 ust. 2 pkt 9 ustawy z dnia 28 lipca 2005 r. o kosztach sądowych w sprawach cywilnych /Dz. U. z 2022 r., poz. 1125 – tekst jednolity/). Strona może ubiegać się o zwolnienie od kosztów sądowych stosownie do przepisów art. 101 i następne ustawy o kosztach sądowych w sprawach cywilnych, albo o przyznanie pomocy prawnej stosownie do przepisów art. 117 Kodeksu postępowania cywilnego.
4. W trakcie trwania biegu terminu do wniesienia odwołania strona może zrzec się prawa do wniesienia odwołania wobec organu administracji publicznej, który wydał decyzję (art. 127a § 1 Kodeksu postępowania administracyjnego). Z dniem doręczenia organowi administracji publicznej oświadczenia o zrzeczeniu się prawa do wniesienia odwołania przez stronę, decyzja staje się ostateczna i prawomocna (art. 127a § 2 Kodeksu postępowania administracyjnego).
5. Stosownie do art. 47 ust. 3 w związku z art. 31 ust. 3 pkt 2 ustawy – Prawo energetyczne, zmiana taryfy wraz z niniejszą decyzją zostaną skierowane do ogłoszenia w „Biuletynie Branżowym Urzędu Regulacji Energetyki – Ciepło”.

6. Stosownie do art. 47 ust. 4 ustawy – Prawo energetyczne, Przedsiębiorstwo wprowadza zmianę taryfy do stosowania nie wcześniej niż po upływie 14 dni i nie później niż do 45 dnia od dnia jej opublikowania.

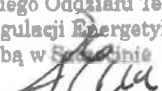
***Z upoważnienia  
Prezesa Urzędu Regulacji Energetyki***

**DYREKTOR  
PÓŁNOCNO-ZACHODNIEGO ODDZIAŁU TERENOWEGO  
URZĘDU REGULACJI ENERGETYKI  
Z SIEDZIBĄ W SZCZECINIE  
/ - /  
**ELŻBIETA REJMANOWSKA****

Otrzymują:

1. SEC Region Spółka z o.o.  
ul. Zbożowa 4  
70-653 Szczecin
2. a/a

ZALĄCZNIK  
DO DECYZJI PREZESA URE  
z dnia 13 czerwca 2022 r.  
nr OSZ.4210.2.17.8.2022.220.III.APo1  
Z upoważnienia  
Prezesa Urzędu Regulacji Energetyki

DYREKTOR  
Północno-Zachodniego Oddziału Terenowego  
Urzędu Regulacji Energetyki  
z Siedzibą w Szczecinie  
  
Elżbieta Rejmanowska

## SEC Region Sp. z o.o.

### II ZMIANA TARYFY DLA CIEPŁA

zatwierdzonej decyzją Prezesa URE  
17 stycznia 2022 r. nr OSZ.4210.37.7.2021.220.III.APo1 oraz  
z dnia 10 marca 2022 r. nr OSZ.4210.2.8.5.2022.220.III.APo1

  
Ryszard Sola  
Prezes Zarządu

Szczecin, czerwiec 2022 r.

SEC Region Sp. z o.o.

Taryfa dla ciepła

**ZMIANA TARYFY DLA CIEPŁA****SEC REGION Sp. z o.o.**

W taryfie dla ciepła, zatwierdzonej decyzją Prezesa Urzędu Regulacji Energetyki z dnia 17 stycznia 2022 r. nr OSZ.4210.37.7.2021.220.III.APo1 (ze zm.) punkty 4.1 otrzymuje następujące brzmienie:

**4.1 Ceny i stawki opłat stosowane w rozliczeniach dla poszczególnych grup Odbiorców.****4.1.1 Ceny i stawki opłat dotyczące Słubic - grupa taryfowa SB:**

Ceny źródła własnego, Ciepłowni Miejskiej zlokalizowanej w Słubicach przy ul. Folwarcznej 1b.

Lp.	Wyszczególnienie	Jednostka miary	Ceny i stawki opłat w zł netto
1.	Cena za zamówioną moc cieplną	zł/MW/rok	150 610,98
		rata zł/MW/m-c	12 550,92
2.	Cena ciepła	zł/GJ	69,16
3.	Cena nośnika ciepła	zł/ m <sup>3</sup>	17,07

Odbiorcy z grup SB-A1, SB-A2, SB-A3 będą obciążani za zakupione przez Sprzedawcę ciepło w postaci gorącej wody wg cen zawartych w umowie z wytwórcą ciepła SWF (źródło obce) oraz wg cen ciepła zawartych w taryfie źródła własnego Ciepłowni Miejskiej, obejmujących: cenę za zamówioną moc cieplną, cenę ciepła oraz cenę nośnika ciepła.

Cena za moc zamówioną stosowana będzie jako średnia cena mocy zamówionej wyliczana wg wzoru:

$$(C_1 \times 62,11) + (C_2 \times 37,89)$$

---

100%

gdzie:

62,11 % udział mocy oddanej do sieci w Ciepłowni Miejskiej w Słubicach



Strona 2 z 15

SEC Region Sp. z o.o.

Taryfa dla ciepła

37,89 % udział mocy zamówionej w SWF

C<sub>1</sub> cena 1 MW w Ciepłowni Miejskiej w SłubicachC<sub>2</sub> cena zakupu 1 MW w SWF

Cena ciepła stosowana będzie jako średnia cena ciepła wyliczana wg wzoru:

$$(C_1 \times 63,95) + (C_2 \times 36,05)$$

---

 100%

gdzie:

63,95 % udział ilości ciepła oddanego do sieci w Ciepłowni Miejskiej w Słubicach

36,05 % udział ilości ciepła zakupionego w SWF

C<sub>1</sub> cena ciepła w Ciepłowni Miejskiej w SłubicachC<sub>2</sub> cena zakupu ciepła w SWF**Grupa taryfowa SB-A1:**

Lp.	Wyszczególnienie	Jednostka miary	Ceny i stawki opłat w zł netto
1.	Cena za zamówioną moc cieplną	zł/MW/rok	154 693,71
		rata zł/MW/m-c	12 891,14
2.	Cena ciepła	zł/GJ	70,19
3.	Cena nośnika ciepła	zł/ m <sup>3</sup>	17,07
4.	Stała stawka opłaty za usługi przesyłowe	zł/MW/rok	24 692,39
		rata zł/MW/m-c	2 057,70
5.	Zmienna stawka opłaty za usługi przesyłowe	zł/GJ	11,88



Strona 3 z 15

SEC Region Sp. z o.o.

Taryfa dla ciepła

**Grupa taryfowa SB-A2:**

Lp.	Wyszczególnienie	Jednostka miary	Ceny i stawki opłat w zł netto
1.	Cena za zamówioną moc ciepłą	zł/MW/rok	154 693,71
		rata zł/MW/m-c	12 891,14
2.	Cena ciepła	zł/GJ	70,19
3.	Cena nośnika ciepła	zł/ m <sup>3</sup>	17,07
4.	Stała stawka opłaty za usługi przesyłowe	zł/MW/rok	33 638,86
		rata zł/MW/m-c	2 803,24
5.	Zmienna stawka opłaty za usługi przesyłowe	zł/GJ	16,87

**Grupa taryfowa SB-A3:**

Lp.	Wyszczególnienie	Jednostka miary	Ceny i stawki opłat w zł netto
1.	Cena za zamówioną moc ciepłą	zł/MW/rok	154 693,71
		rata zł/MW/m-c	12 891,14
2.	Cena ciepła	zł/GJ	70,19
3.	Cena nośnika ciepła	zł/ m <sup>3</sup>	17,07
4.	Stała stawka opłaty za usługi przesyłowe	zł/MW/rok	35 599,44
		rata zł/MW/m-c	2 966,62
5.	Zmienna stawka opłaty za usługi przesyłowe	zł/GJ	17,28



Strona 4 z 15



SEC Region Sp. z o.o.


Taryfa dla ciepła

**Grupa taryfowa SB-A4:**

Lp.	Wyszczególnienie	Jednostka miary	Ceny i stawki opłat w zł netto
1.	Cena za zamówioną moc cieplną	zł/MW/rok	150 610,98
		rata zł/MW/m-c	12 550,92
2.	Cena ciepła	zł/GJ	69,16
3.	Cena nośnika ciepła	zł/ m <sup>3</sup>	17,07
4.	Stała stawka opłaty za usługi przesyłowe	zł/MW/rok	24 692,39
		rata zł/MW/m-c	2 057,70
5.	Zmienna stawka opłaty za usługi przesyłowe	zł/GJ	11,19

**4.1.2 Ceny i stawki opłat dotyczące Strzelec Krajeńskich - grupa taryfowa SK:****Grupa taryfowa SK-A2:**

Lp.	Wyszczególnienie	Jednostka miary	Ceny i stawki opłat w zł netto
1.	Cena za zamówioną moc cieplną	zł/MW/rok	157 499,21
		rata zł/MW/m-c	13 124,93
2.	Cena ciepła	zł/GJ	67,99
3.	Cena nośnika ciepła	zł/ m <sup>3</sup>	10,52
4.	Stała stawka opłaty za usługi przesyłowe	zł/MW/rok	47 234,25
		rata zł/MW/m-c	3 936,19
5.	Zmienna stawka opłaty za usługi przesyłowe	zł/GJ	24,70



Strona 5 z 15

SEC Region Sp. z o.o.

Taryfa dla ciepła

**Grupa taryfowa SK-A3:**

Lp.	Wyszczególnienie	Jednostka miary	Ceny i stawki opłat w zł netto
1.	Cena za zamówioną moc ciepłą	zł/MW/rok	157 499,21
		rata zł/MW/m-c	13 124,93
2.	Cena ciepła	zł/GJ	67,99
3.	Cena nośnika ciepła	zł/ m <sup>3</sup>	10,52
4.	Stała stawka opłaty za usługi przesyłowe	zł/MW/rok	47 981,97
		rata zł/MW/m-c	3 998,50
5.	Zmienna stawka opłaty za usługi przesyłowe	zł/GJ	25,03

**4.1.3 Ceny i stawki opłat dotyczące Połczyna Zdroju - grupa taryfowa PZ:****Grupa taryfowa PZ-A1:**

Lp.	Wyszczególnienie	Jednostka miary	Ceny i stawki opłat w zł netto
1.	Cena za zamówioną moc ciepłą	zł/MW/rok	146 431,64
		rata zł/MW/m-c	12 202,64
2.	Cena ciepła	zł/GJ	63,39
3.	Cena nośnika ciepła	zł/ m <sup>3</sup>	16,10
4.	Stała stawka opłaty za usługi przesyłowe	zł/MW/rok	24 087,97
		rata zł/MW/m-c	2 007,33
5.	Zmienna stawka opłaty za usługi przesyłowe	zł/GJ	11,96



SEC Region Sp. z o.o.

Taryfa dla ciepła

## Grupa taryfowa PZ-B1:

Lp.	Wyszczególnienie	Jednostka miary	Ceny i stawki opłat w zł netto
1.	Cena za zamówioną moc ciepłą	zł/MW/rok	159 377,04
		rata zł/MW/m-c	13 281,42
2.	Cena ciepła	zł/GJ	87,11
3.	Cena nośnika ciepła	zł/ m <sup>3</sup>	17,13
4.	Stała stawka opłaty za usługi przesyłowe	zł/MW/rok	23 932,60
		rata zł/MW/m-c	1 994,38
5.	Zmienna stawka opłaty za usługi przesyłowe	zł/GJ	15,19

## Grupa taryfowa PZ-C1:

Lp.	Wyszczególnienie	Jednostka miary	Ceny i stawki opłat w zł netto
1.	Cena za zamówioną moc ciepłą	zł/MW/rok	162 094,35
		rata zł/MW/m-c	13 507,86
2.	Cena ciepła	zł/GJ	80,66
3.	Cena nośnika ciepła	zł/ m <sup>3</sup>	13,21
4.	Stała stawka opłaty za usługi przesyłowe	zł/MW/rok	24 808,17
		rata zł/MW/m-c	2 067,35
5.	Zmienna stawka opłaty za usługi przesyłowe	zł/GJ	14,35



Strona 7 z 15

SEC Region Sp. z o.o.

Taryfa dla ciepła

**Grupa taryfowa PZ-C2:**

Lp.	Wyszczególnienie	Jednostka miary	Ceny i stawki opłat w zł netto
1.	Cena za zamówioną moc cieplną	zł/MW/rok	162 094,35
		rata zł/MW/m-c	13 507,86
2.	Cena ciepła	zł/GJ	80,66
3.	Cena nośnika ciepła	zł/ m <sup>3</sup>	13,21

**4.1.4 Ceny i stawki opłat dotyczące Łobza - grupa taryfowa ŁB:****Grupa taryfowa ŁB-A1:**

Lp.	Wyszczególnienie	Jednostka miary	Ceny i stawki opłat w zł netto
1.	Cena za zamówioną moc cieplną	zł/MW/rok	268 591,97
		rata zł/MW/m-c	22 382,66
2.	Cena ciepła	zł/GJ	71,83
3.	Cena nośnika ciepła	zł/ m <sup>3</sup>	28,61
4.	Stała stawka opłaty za usługi przesyłowe	zł/MW/rok	45 099,08
		rata zł/MW/m-c	3 758,26
5.	Zmienna stawka opłaty za usługi przesyłowe	zł/GJ	16,95



Strona 8 z 15

SEC Region Sp. z o.o.


Taryfa dla ciepła

**Grupa taryfowa ŁB-A2:**

Lp.	Wyszczególnienie	Jednostka miary	Ceny i stawki opłat w zł netto
1.	Cena za zamówioną moc cieplną	zł/MW/rok	268 591,97
		rata zł/MW/m-c	22 382,66
2.	Cena ciepła	zł/GJ	71,83
3.	Cena nośnika ciepła	zł/ m <sup>3</sup>	28,61
4.	Stała stawka opłaty za usługi przesyłowe	zł/MW/rok	60 397,85
		rata zł/MW/m-c	5 033,15
5.	Zmienna stawka opłaty za usługi przesyłowe	zł/GJ	19,17

**Grupa taryfowa ŁB-A3:**

Lp.	Wyszczególnienie	Jednostka miary	Ceny i stawki opłat w zł netto
1.	Cena za zamówioną moc cieplną	zł/MW/rok	268 591,97
		rata zł/MW/m-c	22 382,66
2.	Cena ciepła	zł/GJ	71,83
3.	Cena nośnika ciepła	zł/ m <sup>3</sup>	28,61
4.	Stała stawka opłaty za usługi przesyłowe	zł/MW/rok	51 072,50
		rata zł/MW/m-c	4 256,04
5.	Zmienna stawka opłaty za usługi przesyłowe	zł/GJ	15,77



**4.1.5 Ceny i stawki opłat dotyczące Dębna - grupa taryfowa DB:**

Odbiorcy z grup DB-A2, DB-A3 będą obciążani za zakupione przez Sprzedawcę ciepło w postaci gorącej wody wg cen zawartych w taryfie wytwórcy ECO, obejmujących: cenę za zamówioną moc cieplną, cenę ciepła oraz cenę nośnika ciepła.

**Grupa taryfowa DB-A2:**

Lp.	Wyszczególnienie	Jednostka miary	Ceny i stawki opłat w zł netto
1.	Stała stawka opłaty za usługi przesyłowe	zł/MW/rok	45 924,71
		rata zł/MW/m-c	3 827,06
2.	Zmienna stawka opłaty za usługi przesyłowe	zł/GJ	22,59

**Grupa taryfowa DB-A3:**

Lp.	Wyszczególnienie	Jednostka miary	Ceny i stawki opłat w zł netto
1.	Stała stawka opłaty za usługi przesyłowe	zł/MW/rok	46 846,58
		rata zł/MW/m-c	3 903,88
2.	Zmienna stawka opłaty za usługi przesyłowe	zł/GJ	21,61



SEC Region Sp. z o.o.


Taryfa dla ciepła

**4.1.6 Ceny i stawki opłat dotyczące Barlinka - grupa taryfowa BR****Grupa taryfowa BR-A1:**

Lp.	Wyszczególnienie	Jednostka miary	Ceny i stawki opłat w zł netto
1.	Cena za zamówioną moc cieplną	zł/MW/rok	163 942,37
		rata zł/MW/m-c	13 661,86
2.	Cena ciepła	zł/GJ	70,46
3.	Cena nośnika ciepła	zł/ m <sup>3</sup>	28,66
4.	Stała stawka opłaty za usługi przesyłowe	zł/MW/rok	39 243,35
		rata zł/MW/m-c	3 270,28
5.	Zmienna stawka opłaty za usługi przesyłowe	zł/GJ	17,99

**Grupa taryfowa BR-A2:**

Lp.	Wyszczególnienie	Jednostka miary	Ceny i stawki opłat w zł netto
1.	Cena za zamówioną moc cieplną	zł/MW/rok	163 942,37
		rata zł/MW/m-c	13 661,86
2.	Cena ciepła	zł/GJ	70,46
3.	Cena nośnika ciepła	zł/ m <sup>3</sup>	28,66
4.	Stała stawka opłaty za usługi przesyłowe	zł/MW/rok	50 301,61
		rata zł/MW/m-c	4 191,80
5.	Zmienna stawka opłaty za usługi przesyłowe	zł/GJ	24,51



Strona 11 z 15

SEC Region Sp. z o.o.


Taryfa dla ciepła

**Grupa taryfowa BR-A3:**

Lp.	Wyszczególnienie	Jednostka miary	Ceny i stawki opłat w zł netto
1.	Cena za zamówioną moc ciepłą	zł/MW/rok	163 942,37
		rata zł/MW/m-c	13 661,86
2.	Cena ciepła	zł/GJ	70,46
3.	Cena nośnika ciepła	zł/ m <sup>3</sup>	28,66
4.	Stała stawka opłaty za usługi przesyłowe	zł/MW/rok	55 467,02
		rata zł/MW/m-c	4 622,25
5.	Zmienna stawka opłaty za usługi przesyłowe	zł/GJ	20,75

**4.1.7 Ceny i stawki opłat dotyczące Myśliborza - grupa taryfowa MB****Grupa taryfowa MB-A1:**

Lp.	Wyszczególnienie	Jednostka miary	Ceny i stawki opłat w zł netto
1.	Cena za zamówioną moc ciepłą	zł/MW/rok	205 490,88
		rata zł/MW/m-c	17 124,24
2.	Cena ciepła	zł/GJ	84,41
3.	Cena nośnika ciepła	zł/ m <sup>3</sup>	34,07
4.	Stała stawka opłaty za usługi przesyłowe	zł/MW/rok	37 955,56
		rata zł/MW/m-c	3 162,96
5.	Zmienna stawka opłaty za usługi przesyłowe	zł/GJ	22,88



Strona 12 z 15



SEC Region Sp. z o.o.

Taryfa dla ciepła

**Grupa taryfowa MB-A2:**

Lp.	Wyszczególnienie	Jednostka miary	Ceny i stawki opłat w zł netto
1.	Cena za zamówioną moc cieplną	zł/MW/rok	205 490,88
		rata zł/MW/m-c	17 124,24
2.	Cena ciepła	zł/GJ	84,41
3.	Cena nośnika ciepła	zł/ m <sup>3</sup>	34,07
4.	Stała stawka opłaty za usługi przesyłowe	zł/MW/rok	63 199,85
		rata zł/MW/m-c	5 266,65
5.	Zmienna stawka opłaty za usługi przesyłowe	zł/GJ	22,11

**Grupa taryfowa MB-A3:**

Lp.	Wyszczególnienie	Jednostka miary	Ceny i stawki opłat w zł netto
1.	Cena za zamówioną moc cieplną	zł/MW/rok	205 490,88
		rata zł/MW/m-c	17 124,24
2.	Cena ciepła	zł/GJ	84,41
3.	Cena nośnika ciepła	zł/ m <sup>3</sup>	34,07
4.	Stała stawka opłaty za usługi przesyłowe	zł/MW/rok	53 862,31
		rata zł/MW/m-c	4 488,53
5.	Zmienna stawka opłaty za usługi przesyłowe	zł/GJ	25,00



Strona 13 z 15

**4.1.8 Ceny i stawki opłat dotyczące Choszczna****Grupa taryfowa A:**

Lp.	Wyszczególnienie	Jedn. miary	Ceny i stawki opłat w zł netto
1.	Cena za zamówioną moc ciepłą	zł/MW/rok	148 560,20
		rata zł/MW/m-c	12 380,02
2.	Cena ciepła	zł/GJ	65,96
3.	Cena nośnika ciepła	zł/ m <sup>3</sup>	28,45
4.	Stała stawka opłaty za usługi przesyłowe	zł/MW/rok	49 616,14
		rata zł/MW/m-c	4 134,68
5.	Zmienna stawka opłaty za usługi przesyłowe	zł/GJ	14,71

**Grupa taryfowa B:**

Lp.	Wyszczególnienie	Jedn. miary	Ceny i stawki opłat w zł netto
1.	Cena za zamówioną moc ciepłą	zł/MW/rok	148 560,20
		rata zł/MW/m-c	12 380,02
2.	Cena ciepła	zł/GJ	65,96
3.	Cena nośnika ciepła	zł/ m <sup>3</sup>	28,45
4.	Stała stawka opłaty za usługi przesyłowe	zł/MW/rok	64 929,96
		rata zł/MW/m-c	5 410,83
5.	Zmienna stawka opłaty za usługi przesyłowe	zł/GJ	16,06



SEC Region Sp. z o.o.

Taryfa dla ciepła

**Grupa taryfowa C:**

Lp.	Wyszczególnienie	Jedn. miary	Ceny i stawki opłat w zł netto
1.	Cena za zamówioną moc cieplną	zł/MW/rok	148 560,20
		rata zł/MW/m-c	12 380,02
2.	Cena ciepła	zł/GJ	65,96
3.	Cena nośnika ciepła	zł/ m <sup>3</sup>	28,45
4.	Stała stawka opłaty za usługi przesyłowe	zł/MW/rok	67 433,53
		rata zł/MW/m-c	5 619,46
5.	Zmienna stawka opłaty za usługi przesyłowe	zł/GJ	19,35

Pozostałe zapisy Taryfy dla ciepła nie ulegają zmianie.

  
Ryszard Sola  
Prezes Zarządu