

300.0

CENA DWA ZŁOTE

65841

II

1939



KALENDARZ
KRAKOWSKIEGO • OCHOTNICZEGO
TOWARZYSTWA • RATUNKOWEGO

B.K

»CHEVROLET«

podwozia ciężarowe, autobusowe, samochody osobowe,

PRZEDSTAWICIELSTWO

„AUTOSALES“ — Kozłowski

K R A K Ó W

Salon Wystawowy: Wiślna 9. Tel. 140-88. Stacja obsługi: Kościuszki 49

POLSKIE OPONY i DĘTKI



OSTOMIL

samochodowe
motocyklowe
rowerowe, do po
jazdów konnych

Spółka Akcyjna

SKŁAD FABRYCZNY

Kraków, Rynek Główny 32 I.p. Tel. 121-22

Ostrzegamy przed naśladownictwem !

Tylko z tym

jest

znakiem



prawdziwa

ZNAK FABRYCZNY

od 150 lat znana porcelana „ĆMIELÓW“

OBUWIE POŃCZOCHY

Del-Ka

w noszeniu najlepsze

Do nabycia:

Krakow, Rynek 14, Szewska 17. — Podgórze, Bol. Limanowskiego 1

66841/II br.
193

KALENDARZ

KRAKOWSKIEGO OCHOTNICZEGO
TOWARZYSTWA RATUNKOWEGO

N A R O K

1 9 3 9

Biblioteka Jagiellońska



1003123171

Nakładem Krakowskiego Ochotniczego Towarzystwa Ratunkowego
Kraków, ul. Potockiego L. 19. — Telefony 111-11 i 122-62.

Okładkę rysowała p. Barbara Krzyżanowska.

Czcionkami Drukarni „Powściągliwość i Praca” w Krakowie.

SUCHARD

CZEKOLADY

KAKAO

WAFLE

CUKRY

NAJLEPSZE

Cognac

J. & F. MARTELL

od 220 lat najlepszy.

"BUDULEC POLSKI"

Materiały Opałowe, Tartaczne i Budowlane
S-ka z ogr. odp.

Biuro: Kraków, Sławkowska 3 m. 21

Telefon 206-64. — Składy: ul. Prądnieka 18.

P O L E C A :

Dział budowlany: Rury i posadzka kamionkowa, żłoby dla koni, klozety i umywalnie kamionkowe. Sztuczny kamień fasadowy i terrabona, Eternit-Klinkerowe wyroby. Wyroby szamotowe, kafle, izolacje różnego rodzaju, koriolit, płytki glazurowane (flizy), wapno skaliste, cement. Wszelkie inne materiały bud. wagonowo, drobnicowo.
Wyroby betonowe.

Dział opałowy: Węgiel z kopalń: Libiąż, Dąbrowiecki, Górnośląski, koks Górnośląski. Drzewo opałowe: sosnowe, bukowe, obrzynki tartaczne, kółka.

Dział tartaczny: Drzewo budowlane i stolarskie.

F i r m a c h r z e ś c i j a ń s k a .

Części zamienne

≡ F o r d ≡

C h e v r o l e t

P o l s k i F i a t

łożyska i akcesoria samochodowe, Opony i dętki **Selberling, Goodyear, Firestone** i t. d.

AUTO-RUCH

Kraków, św. Marka 25.

Telefon 116-36.

TECZA

PRALNIA
FARBIARNIA
PLISOWNIA

KRAKÓW

Czarnowiejska 72—74.

Telefon 114-71.



KRAKOWSKA OLEJARNIA

Spółka z ogr. por. — Adres telegraficzny:

OLEJARNIA KRAKÓW XXII, ul. Podskale 5. — Tel. 145-04

Wyrób pokostu czysto lnianego, oleju lnianego, oleju do świecenia, oraz szarego mydła.

FABRYKA WĘDLIN JAN MICHON

Kraków, ulica Starowiślna 1

telefon 167-72 i 167-71.

(naprzeciw Głównej Poczty)

Poleca swoje doborowe wędliny.

1939

1939

Kalendarz

Pogotowia Ratunkowego

w Krakowie

ROZBIORCZY
ROZBIORCZY

ROCZNIK DZIESIĄTY

ROZBIORCZY ROZBIORCZY

Feliks Frużyński

Wytwórnia

Resorów Samochodowych

Kucie wszelkich części samochodowych i maszynowych.

KRAKÓW, przedłużenie ulicy J. Lea, przy Król. Młynówce.

BANK ZWIĄZKU SPOŁEK ZAROBKOWYCH

Spółka Akcyjna. — Oddział Krakowski. w gmachu własnym, Rynek Główny 8 (pałac pod Jaszczurkami). Tel. 115-30 i 142-85.

Instytucja Centralna w Poznaniu. Kapitały własne przeszło 23,000,000 zł; wkłady ponad 142,000,000 zł Oddziały: Bydgoszcz, Gdańsk, Gdynia, Grudziądz, Katowice, Kielce, Lwów, Łódź, Piotrków, Rzeszów, Sosnowiec, Toruń, Warszawa, Wilno. Załatwiamy wszelkie transakcje. Przyjmujemy wkłady na dogodnych warunkach.

Zakład Pogrzebowy Onufrego Fiuta

w Krakowie, Grzegórzecka 7, telefon 141-05.

STYCZEŃ

| Dni | Rzymsko-katolickie | Grecko-katolickie |
|------|-----------------------|-------------------------|
| 1 N | Nowy Rok. | 19 Grudnia 1938. |
| 2 P | Makarego op. | 20 Ignacego |
| 3 W | Genowefy p. | 21 Julianny m. |
| 4 S | Eugeniusza m. | 22 Anastazji |
| 5 C | Telesfora pap. ☉ | 23 10 męcz. Kret. |
| 6 P | Trzech Króli | 24 Wig. Eugenii |
| 7 S | Lucjana m. | 25 Boże Narodz. |
| 8 N | 1 po 3 Królach | 26 po 30 Z. Św. |
| 9 P | Juliana m. | 27 Szczepana |
| 10 W | Jana Dobrego w. | 28 Męcz. w Nikom. |
| 11 S | Honoraty p. | 29 Młodzianków |
| 12 C | Arkadiusza m. ☉ | 30 Anizji i Zotyka |
| 13 P | Leoncjusza b. | 31 Melanii |
| 14 S | Hilarego b. DK. | 1 Styczeń 1939. |
| 15 N | 2 po 3 Królach | 2 31 po Z. Św. |
| 16 P | Marcelego pap. m. | 3 Malachiasza pr. |
| 17 W | Antoniego pust. | 4 Sobór 70 apost. |
| 18 S | Stolicy św. Piotra | 5 Wig. Teopem. |
| 19 C | Mariusza m. | 6 Obj. Panskie |
| 20 P | Sebastiana m. ☉ | 7 Sobór Jana Ch. |
| 21 S | Agnieszki p. m. | 8 Jerzego |
| 22 N | 3 po 3 Królach | 9 N. po Zjaw. P. |
| 23 P | Rajmunda w. | 10 Grzegorza |
| 24 W | Tymoteusza b. m. | 11 Teodozjusza |
| 25 S | Nawr. św. Pawła | 12 Tatiany |
| 26 C | Polikarpa b. m. | 13 Ermila i Strat. |
| 27 P | Jana Złotoust. | 14 Ojców z Synaj |
| 28 S | Piotra z Nolas. ☉ | 15 Pawła Tebań. |
| 29 N | 4 po 3 Królach | 16 O mytara i f. |
| 30 P | Martyny p. m. | 17 Antoniego W. |
| 31 W | Jana Bosko w. | 18 Atanazego |

Dnia 1 Asoro-betjwes, post (na pam. obłężenia Jeruzolimy); dnia 21 Rozchodesz, czyli 1-szy dzień m-ca Szabat.



Przedsiębiorstwo

Kaflarskie

Kazimierz

Michniak


Kraków

ul. Flisacka 3.

Tel. 181-55.

W Z O R O W E

W Y K O N A N I E.



ŁAZIENKI tylko GAZOWE

WOJCIECH OLSZOWSKI

w Krakowie, Plac Mariacki 3

Poleca hurtownie i częściowo:

SARDYNKI francuskie, norweskie i włoskie, HOMARY,
ŁOSOŚ marynowany i wędzony. Pstrągi w oliwie
i marynaty z ryb zawsze świeże.

NOTATKI:



KAROL JANKOWSKI i SYN
FABRYKA SUKNA W BIELSKU
Oddział KRAKÓW, Rynek Gł. 7. Tel. 107-70.
Poleca materiały czysto wełniane w najlep-
szym gatunku, na ubrania męskie, kostiumy
damskie, płaszcze i palta.

DOM ZDROWIA

zakończony w 1883 roku

Kraków. ul. Siemiradzkiego 1. Telefon 106-09.

Przyjmuje chorych na wszelkiego rodzaju choroby, z wyjątkiem zakaźnych i umysłowych 30 pokoi dla chorych (wspólnych i separatek). Dwie sale operacyjne.—Sala porodowa.—Roentgen. Fizjoterapia (diatermia, lampa kwarцова, pantostat, Sollux itd.). — Warunki jak najprzystępniejsze. — Dzielny pobyt od 10 Zł.

LUTY

| Dni | Rzymsko-katolickie | Grecko-katolickie |
|------|---------------------|-----------------------|
| 1 Ś | Ignacego | 19 Makarego egip. |
| 2 C | M. B. Gromnicznej | 20 Eutemiusza |
| 3 P | (1 mies.) Błażeja | 21 Maksyma |
| 4 S | Andrzeja Kors. ☽ | 22 Tymoteusza |
| 5 N | Starozapustna | 23 O marn. synu |
| 6 P | Tytusa b., Doroty | 24 Ksenii |
| 7 W | Romualda op. | 25 Grzegorza teol. |
| 8 Ś | Jana de Matha w. | 26 Ksenofonta |
| 9 C | Cyryla b. DK. | 27 Prz. C. Jana Ch. |
| 10 P | Scholastyki p. | 28 Efrema Syr. |
| 11 S | M. B. z Lourdes. ☾ | 29 Przen. rel. Ignac. |
| 12 N | Mięsopustna | 30 Mięsopustna |
| 13 P | Benigna m. | 31 Cyrusa |
| 14 W | Walentego m. | 1 Luty. Tryfona |
| 15 Ś | Klaud. de la Colom. | 2 Oflarow. P. J. |
| 16 C | Julianny p. m. | 3 Symeona i Anny |
| 17 P | Donata m. | 4 Izydora |
| 18 S | Symeona b. m. | 5 Agaty |
| 19 N | Zapustna ☽ | 6 Syropustna |
| 20 P | Leona b. | 7 Partenii m. |
| 21 W | Feliksa b., Eleon. | 8 Teodora |
| 22 Ś | Popielec | 9 Nicefora |
| 23 C | Piotra Dam. b. DK. | 10 Charłampiusza |
| 24 P | Macieja ap. | 11 Błażeja b. p. |
| 25 S | Wiktora m. | 12 Melecjusza |
| 26 N | Wstępna | 13 N. 1 Postu |
| 27 P | Gabriela w. ☽ | 14 Auksencjusza |
| 28 W | Romana op. | 15 Onesyma |

Dnia 4 Chamisza-asar beszebat; dnia 19 i 20 Rozchodesz, czyli 1-sze dnie m-ca Adar.

SALON

KRAWIECKI

Józefa

Iskierskiego

K r a k ó w

Floriańska 3. I p.

Telefon Nr 116-67.

Każdy P.T. Klient

jest w zupełności

zadowolony

z wykonania

i ceny.

Restauracja kolejowa

I. i II. klasy
Telef. Nr 127-08.

na dworcu głównym w Krakowie, po gruntownym odnowieniu, wydaje ciepłe potrawy, znane ze swej dobroci i jakości w całej Polsce, przez całą dobę. Bufet zimny bardzo obfity. Napoje pierwszorzędne. — Ceny niskie. — Wózki i kioski na peronach.

T. Domański.

Biura Kraków, Szpitalna 36. — Telefon 106-66. — Składy ul. Zbożowa 4.

Nasiona atestowane koniczyny, lucerny, buraków pastewnych i wszelkie inne nasiona najlepszej jakości po cenach hurtownych. Oferty i cenniki na żądanie.

Rabaty odsprzedawcom i Instytutom Rolniczym.

MARZEC

| Dni | Rzymsko-katolickie | Grecko-katolickie |
|------|----------------------------|-------------------------|
| 1 Ś | <i>Such.</i> Albina b. | 16 Pamfila |
| 2 C | Lucjusza b. | 17 Teodora |
| 3 P | (1 mies.) <i>Such.</i> | 18 Leona W. pap. |
| 4 S | <i>Such.</i> Kazimierza | 19 Archippa |
| 5 N | Sucha ☽ | 20 N. 2 Postu |
| 6 P | Perpetuy i Felic. | 21 Tymoteusza |
| 7 W | Tomasza z Akw. | 22 Eugenii |
| 8 Ś | Jana Bożego w. | 23 Polikarpa |
| 9 C | Franciszki Rzym. | 24 1 i 2 zn. gł. J. Ch. |
| 10 P | 40 Męczenników | 25 Tarasja |
| 11 S | Konstantego w. | 26 Porfiria |
| 12 N | Głucha ☾ | 27 N. 3 Postu |
| 13 P | Krystyny | 28 Wasylia pust. |
| 14 W | Matyldy ces. | 1 Marzec. Eudok. |
| 15 Ś | Klemensa Dworz. | 2 Teodota |
| 16 C | Cyriaka m. | 3 Eutropiusza |
| 17 P | Jana Sarkandra | 4 Harasyma |
| 18 S | Cyryla Jeroz. b. | 5 Konona |
| 19 N | Środopustna | 6 N. 4 Postu |
| 20 P | Archippa m. | 7 Męcz. z Chers. |
| 21 W | Benedykta | 8 Teofilakta |
| 22 Ś | Oktawiana m. | 9 40 męcz. z Seb. |
| 23 C | Józefa Oriol w. | 10 Kondrata |
| 24 P | Gabriela arch. | 11 Sofroniusza b. |
| 25 S | <i>Zwiastow. NMP.</i> | 12 Teofana |
| 26 N | Czarna | 13 N. 5 Postu |
| 27 P | Jana Dam. DK. | 14 Benedykta |
| 28 W | Jana Kapistr. | 15 Agapia m. |
| 29 Ś | Eustazjusza op. | 16 Sabina i Juliana |
| 30 C | Kwiryna | 17 Aleksego |
| 31 P | <i>M. B. Bol.,</i> Balbiny | 18 Cyryla b. |

Dnia 2 post Estery; dnia 5 Purym, ostatki; dnia 6 Szuszan-Purym. dnia 21 Rozchodesz, czyli 1-szy dzień m-ca Nissan.



LEOPOLD WEISS



PRZEMYSŁ RADIOWY I METALURG.

PŁOMBY, OBŘĘCZE DO
SKRZYŃ, WSZELKIE-
GO RODZAJU WYRO-
BY METALOWE PRE-
CYZYJNE I MASOWE



KRAKÓW TARŁOWSKA 12 TELEF. 167-00



CHRZEŚCIJAŃSKA
WYTWÓRNIĄ ODZIEŻY
MIKOŁAJA KLORCZYKA

KRAKÓW, UL. SZCZEPAŃSKA 3 I p. TELEFON 151-24.

Poleca na sezon WIOSENNO-LETNI wytworną konfekcję męską, oraz specjalny dział robót miarowych. — Solidna, fachowa obsługa.

KWIECIEŃ

| Dni | Rzymsko-katolickie | Grecko-katolickie |
|------|----------------------------|-------------------------|
| 1 S | Hugona b. | 19 Chryzanta |
| 2 N | Palmowa | 20 N Palmowa |
| 3 P | Ryszarda | 21 Jakuba |
| 4 W | Izydora b. DK. ☾ | 22 Bazylego m. |
| 5 Ś | Wincentego Fer. w. | 23 Nikona |
| 6 C | Wielki. Julianny | 24 C. <i>Wielki</i> |
| 7 P | 1 (mies). <i>Wielki</i> | 25 P. <i>Wielki</i> |
| 8 S | Wielka. Dionizego | 26 S. <i>Wielka</i> |
| 9 N | Wielkanoc | 27 N. Wielkanoc. |
| 10 P | <i>Poniedz. W.</i> | 28 P. Wielkanoc. |
| 11 W | Leona I pap. ☾ | 29 W. Wielkanoc. |
| 12 Ś | Juliusza pap. | 30 Jana |
| 13 C | Hermenegilda m. | 31 Hipacego |
| 14 P | Justyna m. | 1 Kwiecień |
| 15 S | Anastazji m. | 2 Tytusa |
| 16 N | Przewodnia | 3 N. O Tomaszu |
| 17 P | Aniceta pap. m. | 4 Józefa |
| 18 W | Apoloniusza m. | 5 Teodula |
| 19 Ś | Zenobiusza b. ☾ | 6 Euty chiusza |
| 20 C | Teodora w. | 7 Jerzego b. |
| 21 P | Anzelma b. DK. | 8 Irydiona |
| 22 S | Sotera i Kajusa | 9 Eupsychiusza |
| 23 N | 2 po Wielk. | 10 N. Myronosyć |
| 24 P | Fidelisa m. | 11 Antypy m. |
| 25 W | Marka Ewang. | 12 Bazylego w. |
| 26 Ś | <i>Opieki św. Józefa</i> ☽ | 13 Artemona |
| 27 C | Piotra Kaniz. DK. | 14 Marcina pap. |
| 28 P | Pawła od Krzyża w. | 15 Arystarcha |
| 29 S | Piotra z Werony m. | 16 Agaty |
| 30 N | 3 po Wielk. | 17 N. O rozslab. |

Dnia 4 i 5 Pesach, 1-sze ur. św. Wielkanocne; od 6—9 wolne św. Wielkanocne; dnia 10 i 11 ostatnie uroczyste św. Wielkanocne; dnia 19 i 20 Rozchodesz, czyli 1-sze dnie m-ca Ijar.



**ZAKŁAD
MECHANICZNY**

**TOMASZA
GÓRSKIEGO**

Kraków, ul. Pędzichów 18

Telefon Nr 188-59.

Wykonuje szlifowanie cylindrów, oraz wszelkie roboty w zakres motorów i maszyn wchodzące, również roboty tokarskie — i frezerskie. —



HERBATA oraz wszelkie towary kolonialne
M. JAWORNICKI, Kraków

Rynek Główny 44. — Filie: Długa 82. — Podgórze, Rynek 13.

KWIATY

dostarcza najtaniej i najgustowniej

EMIL FREEGE

Kraków, Sukiennice 15/16 Tel. 136-05

Pośredniczy w doręczaniu kwiatów do wszystkich miast kontynentu.

MAJ

| Dni | Rzymsko-katolickie | Grecko-katolickie |
|------|------------------------|---------------------------|
| 1 P | Filipa i Jakuba ap. | 18 Jana Dekap. |
| 2 W | Atanazego b. DK. | 19 Jana W. |
| 3 Ś | NMP. Kr. K. P. ☽ | 20 Teodora |
| 4 C | Znal. św. Krzyża | 21 Januarego |
| 5 P | (1 mies.) Piusa V p. | 22 Teodora |
| 6 S | Jana w Oleju | 23 W. m. Jerzego |
| 7 N | 4 po Wielk. | 24 O Samaritani |
| 8 P | Stanisława b. m. | 25 Marka ew. |
| 9 W | Grzegorza z Naz. | 26 Bazylego m. |
| 10 Ś | Antonina b. | 27 Symeona |
| 11 C | Franciszka ☾ | 28 Jazona |
| 12 P | Achillesa m. | 29 9 męcz. n. |
| 13 S | Roberta Bel. b. DK. | 30 Jakuba ap. |
| 14 N | 5 po Wielk. | 1 Maj. N. O. ślup. |
| 15 P | Dni krzyż. Zofii m. | 2 Atanazego b. |
| 16 W | Dni krzyż. A. Boboli | 3 Teodozjusza |
| 17 Ś | Dni krzyż. Paschal. | 4 Pelagii |
| 18 C | Wniebowst. P. | 5 Wniebowst. P. |
| 19 P | Piotra Celest. ☽ | 6 Joba |
| 20 S | Bernardyna z Sien. | 7 Znal. św. Krzyża |
| 21 N | 6 po Wielk. | 8 N. Św. Ociełw. |
| 22 P | Heleny p. | 9 Prz. rel. św. Mik. |
| 23 W | Dezyderiusza | 10 Szymona ap. |
| 24 Ś | NMP. Wspom. mier. | 11 Mokija m. |
| 25 C | Grzegorza VII p. | 12 Epifaniasza b. |
| 26 P | Filipa Ner. ☽ | 13 Glikerii |
| 27 S | Bedy w. DK. | 14 Izydora m. |
| 28 N | Zesł. Ducha Św. | 15 Z. Ducha Św. |
| 29 P | Pon. Św. M. Magd. | 16 Trójcy Przen. |
| 30 W | Feliksa pap. m. | 17 Andronika |
| 31 Ś | NMP. Pośred. łask | 18 Teodota m. |

Dnia 7 Łąg- beomer; dnia 19 Rozchodesz, czyli 1-szy dzień m-ca Sywan; dnia 24 i 25 Szwuos, uroczyste Zielone Świątki.

FABRYKA

K

A

B

L

I

SPÓŁKA AKCYJNA

KRAKÓW - PŁASZÓW

TELEFON 152-70.

„KREM NORKA“

odmładza cere

wyrabia

Apteka pod „Złotą Głową“

założona w roku 1403

Mra St. Krówczyńskiego i Norka
w Krakowie, Rynek Gl. L. 13.—Tel. 131-72.

KONIAKI

kuracyjne

RUMY ARAKI

Angielskie

POLECA Hurtownie
i częściowo

W KRAKOWIE
PL. MARIACKI 3.

Za jakość i czystość ręczy się

WOJCIECH
OLSZOWSKI

NOTATKI:

GOTUJ I PIECZ

NA GAZIE

Specjalna wytwórnia „AUTO-AERO“ chłodnic

CZESŁAW PATRYN

Kraków, Pawia 10.

Telefon Nr 162-05.

Wykonuje chłodnice nowe, modernizuje stare osobowe, wyrabia nowe do aut ciężarowych, plugów motorowych gatrów, aeroplanów, błotniki do aut. — Własna niklownia i chromownia.

Nikluje, srebrzy, miedziuje i wykonuje wszelkie roboty wchodzące w zakres galwanotechniki.

CZERWIEC

| Dni | Rzymsko-katolickie | Grecko-katolickie |
|------|-----------------------|--------------------------|
| 1 C | Jakuba Strzemię b. | 19 Patrycjusza m. |
| 2 P | (Such.) (1 mies.) ☿ | 20 Talalejusza |
| 3 S | (Such.) Klotyldy p. | 21 Konstantyna |
| 4 N | 1 po Ziel. św. | 22 1 po Ziel. św. |
| 5 P | Bonifacego b. m. | 23 Michała |
| 6 W | Norberta b. | 24 Symeona |
| 7 Ś | Roberta b. | 25 3 Zn. Gł. J. Ch. |
| 8 C | Boże Ciało | 26 <i>Najśw. Euch.</i> |
| 9 P | Felicjana m. | 27 Teraponta m. |
| 10 S | Bogumita b. ☾ | 28 Nikity |
| 11 N | 2 po Ziel. św. | 29 2 po Ziel. św. |
| 12 P | Jana od św. Fakun. | 30 Izaaka |
| 13 W | Antoniego Padew. | 31 Hermeusza m. |
| 14 Ś | Bazylego W. b. DK. | 1 Czerwiec |
| 15 C | Wita m., Jolenty | 2 Nicefora |
| 16 P | NSJ. Jana Fr. Reg. | 3 <i>N. SERCA JEZ.</i> |
| 17 S | Adolfa m. ☉ | 4 Mitrofana |
| 18 N | 3 po Ziel. św. | 5 3 po Ziel. św. |
| 19 P | Julianny p. | 6 Besariona |
| 20 W | Sylweryusza p. m. | 7 Teodota |
| 21 Ś | Alojzego Gonzagi | 8 Teodota |
| 22 C | Paulina b. | 9 Cyryla |
| 23 P | Zenona m. | 10 Tymoteusza m. |
| 24 S | Jana Chr. ☽ | 11 Bartłomieja |
| 25 N | 4 po Ziel. św. | 12 4 po Ziel. św. |
| 26 P | Jana i Pawła m. | 13 Akiliny m. |
| 27 W | Władysława króla | 14 Elizeusza pr. |
| 28 Ś | Ireneusza b. m. | 15 Amosa pr. |
| 29 C | Piotra i Pawła | 16 Tychona b. |
| 30 P | Emilii m. | 17 Manuila m. |

Dnia 17 i 18 Rozchodesz, czyli 1-sze dnie m-ca Tamuz.

Piotr KOZBIAŁ

Pierwszorządna
lakiernia auto-
mobili, powo-
zów i rowe-
rów pieco-
wo. Ro-
boty la-
kier-
ni-
czo-
galan-
teryjne.

Kraków,
ul. Piaski 43.
(boczna ul. Mogiłskiej).

Żądajcie tylko pierwszorzędnych wyro-
bów fabryki octu, musztardy i konserw

ROK ZAŁOŻENIA 1883.

GABLENZI SYN

KRAKÓW, KRÓL. JADWIGI 33.
Telefon Nr 120-80.

Specjalność: musztarda kremśka-chrzanowa-aromatyczna.-Ogórki konserw.

Polsko-
gdański

Przemysł Ryżowy

Sp. z o. o.
w Krakowie

Kraków, Plac Koszaka 1.

Tel. 108-45 i 182-02.

LIPIEC

| Dni | Rzymsko-katolickie | Grecko-katolickie |
|-------|---------------------------|--------------------------|
| 1 S | <i>Prz. Krroi P. J.</i> ☽ | 18 Leoncjusza m. |
| 2 N | 5 po Ziel. św. | 19 5 po Ziel. św. |
| 3 P | Anatola b. | 20 Metodego m. |
| 4 W | Teodora b. | 21 Juliana Tarsyjk. |
| 5 Ś | Antoniego M. | 22 Euzebiusza m. |
| 6 C | Dominiki p. m. | 23 Agrypiny m. |
| 7 P | (1 mies.) Cyr. i Met. | 24 N. ś. Jana Ch. |
| 8 S | Elżbiety król. | 25 Febronii |
| 9 N | 6 po Ziel. św. ☾ | 26 6 po Ziel. św. |
| 10 P | 7 Braci Męcz. | 27 Samsona pr. |
| 11 W | Piusa I pap. m. | 28 Cyrusa i Jana |
| 12 Ś | Jana Gwalberta op. | 29 Piotra i Pawła |
| 13 C | Małgorza p. m. | 30 Sobór 12 apost. |
| 14 P | Bonawentury b. | 1 Lipiec |
| 15 S | Henryka ces. | 2 <i>Nawiedz. NMP.</i> |
| 16 N | 7 po Ziel. św. ☉ | 3 7 po Ziel. św. |
| 17 P | Aleksego w. | 4 Andrzeja K. b. |
| 18 W | Szymona z Lipnicy | 5 Cyryla i Metod. |
| 19 Ś | Wincentego a Paulo | 6 Atanazego Aton. |
| 20 C | Czesława Odrow. | 7 Tomasza |
| 21 P | Praksedy p. | 8 Prokopa m. |
| 22 S | Marii Magdaleny | 9 Pankracego m. |
| 23 N | 8 po Ziel. św. ☽ | 10 8 po Ziel. św. |
| 24 P | Kingi kr., Krystyny | 11 Eufemii, Olgi |
| 25 W | Jakuba ap. | 12 Prokla, Hilarion. |
| 26 Ś | Anny, matki NMP. | 13 Sob. Arch. Gabr. |
| 27 C | Pantaleona m. | 14 Akiły |
| 28 P | Wiktora m. | 15 Włodzimierza W. |
| 29 S | Marty p. | 16 Antynogena |
| 30 N | 9 po Ziel. św. | 17 9 po Ziel. św. |
| 31 P. | Ignacego Loyoli ☽ | 18 Emiliana m. |

Dnia 4 Szewo-osor betamuz, post (na pam. obież. Jerozolimy); dnia 17 Rozchodesz, czyli 1-szy dzień. m-ca Ab; dnia 25 Tysze-beab, post, (na pam. Zburzenia Świątyni w Jerozolimie).




APTEKA
POD
GWIAZDĄ
K. WISZNIEWSKI

S-ka z ogr. odp.

Laboratorium
chemiczno - farmaceutyczne
i konc. oddział hurtowy

KRAKÓW, FLORIAŃSKA 15
Telefon 100-31

Główny skład
wód mineralnych kraj. i zagr.



Nie masz GAZU?

Dlaczego?

Miód kuracyjny czysto pszczelny

poleca hurtownie i częściowo

SKŁAD TOWARÓW KOLONIALNYCH I DELIKATESÓW

Wojciech Olszowski

w KRAKOWIE, PLAC MARIACKI L. 3.

NOTATKI:

Małopolska Spółka Rolna

Spółka z ogr. odpow.

KRAKÓW, UL. ŚW. TOMASZA 19.

Składy na dworcu towarowym — telefony: 108-88, 109-99.

Najdogodniejsze źródło zakupu i sprzedaży wszelkich artykułów rolniczych.—Reprezentacja Jaworznickich Komunalnych Kopalń Węgla S.A.

Chemiczna Pralnia i Farbiarnia „AS“

Jan Tylnś — Centrala: Kraków, Karmelicka 18. — Telefon Nr 188-27.

Filie: Wiślna 10, Długa 27, Józefińska 34,
Rynek Podgórski 2, Pomorska 1, Rakowicka 12.

Czyści i farbuje najtaniej i najsolidniej.

SIERPIEŃ

| Dni | Rzymsko-katolickie | Grecko-katolickie |
|------|----------------------------|---------------------------|
| 1 W | Piotra ap. w okow. | 19 Makryny |
| 2 Ś | MB. Anielskiej | 20 Illt (Eliasz) |
| 3 C | Zn. C. św. Szczep. | 21 Symeona |
| 4 P | (1 mies.) Dominika | 22 Marii Magdaleny |
| 5 S | MB. Śnieżnej | 23 Trofima m. |
| 6 N | 10 po Ziel. św. | 24 10 po Ziel. św. |
| 7 P | Kajetana w. | 25 Uśp. św. Anny |
| 8 W | Cyriaka m. ☉ | 26 Hermolauza |
| 9 Ś | Jana Vianney w. | 27 Pantalejmona |
| 10 C | Wawrzyńca m. | 28 Prochora |
| 11 P | Zuzanny p. | 29 Kalinika |
| 12 S | Klary p. | 30 Sylasa |
| 13 N | 11 po Ziel. św. | 31 11 po Ziel. św. |
| 14 P | Wig. Euzebiusza w. | 1 Sierpień |
| 15 W | Wnlob. NMP. ☉ | 2 P. rel. ś. Szczep. |
| 16 Ś | Joach., ojca NMP. | 3 Izaaka i Dalmata |
| 17 C | Jacka Odrowąza | 4 7 Młodz. z Efezu |
| 18 P | Agapita m. | 5 Eusygniusza m. |
| 19 S | Jana Eudes w. | 6 Przeob. Hosp. |
| 20 N | 12 po Ziel. św. | 7 12 po Ziel. św. |
| 21 P | Joanny Fr. ☉ | 8 Emiliana b. |
| 22 W | Tymoteusza | 9 Macieja Ap. |
| 23 Ś | Filipa Benic. w. | 10 Wawrzyńca m. |
| 24 C | Bartłomieja ap. | 11 Euplusa |
| 25 P | Ludwika kr. | 12 Focjusza m. |
| 26 S | MB. <i>Częstochowskiej</i> | 13 Maksyma |
| 27 N | 13 po Ziel. św. | 14 13 po Ziel. św. |
| 28 P | Augustyna b. DK. | 15 Uśpienie NMP. |
| 29 W | Ścięcie ś. J. Ch. ☉ | 16 Przen. Ciała P. J. |
| 30 Ś | Róży Limańskiej p. | 17 Mirona m. |
| 31 C | Rajmunda w. | 18 Flora i Laura |

Dnie 15 i 16 Rozchodysz, czyli 1-szy dzień m-ca
Elul.



Warsztaty

Mechaniczne

naprawy

samochodów

Jan Rybotycki

KRAKÓW

ul. Tad. Kościuszki 49.

Telefon Nr 186-81.



Gaz lepszy od wszystkiego!

**W
I
N
A**

WĘGIERSKIE, AUSTRIACKIE, FRANCUSKIE BIAŁE
I CZERWONE, HISZPAŃSKIE, WŁOSKIE ORAZ WĘ-
GIERSKIE MSZALNE PO NAJTAŃSZYCH CENACH

POLECA:

WOJCIECH OLSZOWSKI

W KRAKOWIE - PLAC MARIACKI 3

Za jakość i prawdziwość pochodzenia ręczy się.

NOTATKI:

Paski przepuklinowe i opaski brzuszne

wszelkiego rodzaju, poleca i wykonuje
według wskazówek W. P. Lekarzy

LUDWIK KNAPIŃSKI

W KRAKOWIE, ul. Mikołajska 7. Tel. 105-05.

Pryw. Gimnazjum i Liceum Żeńskie

Towarzystwa Szkoły Ludowej im. Fr. Preisendanza

Kraków, Groble 7. – Telefon 182-21.

Posiada prawa gimnazjów państwowych.

WRZESIEŃ

| Dni | Rzymsko-katolickie | Grecko-katolickie |
|--|--|---|
| 1 P 2 S | (1 mies.) Idziego op. Stefana króla w. | 19 Andrzeja m. 20 Samuela pr. |
| 3 N 4 P 5 W 6 Ś 7 C 8 P 9 S | 14 po Ziel. św. Rozalii p. Wawrzyńca Justyn. Reginy p. Melchiora Gr. ☉ <i>Narodzenie NMP.</i> Piotra Klawera | 21 14 po Ziel. św. 22 Agatonika m. 23 Lupusa m. 24 Eutycha m. 25 Bartłomieja ap. 26 Hadriana m. 27 Pimena |
| 10 N 11 P 12 W 13 Ś 14 C 15 P 16 S | 15 po Ziel. św. Jacka m. Gwidona w. Amata b. ☽ <i>Podryż. Krzyża św.</i> Nikomedeza m. Korneliusza | 28 15 po Ziel. św. 29 <i>Ścięcie ś. J. Chrz.</i> 30 Aleksandra b. 31 Pól. p. Prz. Dz. 1 Wrzesień 2 Mamanta m. 3 Antyma m. |
| 17 N 18 P 19 W 20 Ś 21 C 22 P 23 S | 16 po Ziel. św. Józefa z Kupertynu Januarego b. m. <i>Such. Eustach. ☽</i> Mateusza ap. <i>Such. Maurycego</i> <i>Such. Tekli p. m.</i> | 4 16 po Ziel. św. 5 Zachariasza 6 Cud. Michała ar. 7 Sozonta m. 8 Narodz. NMP. 9 Joachima i Anny 10 Menodory m. |
| 24 N 25 P 26 W 27 Ś 28 C 29 P 30 S | 17 po Ziel. św. Ładysława z Giel. 8 Męcz. Kanadyj. Kosmy i Damiana Wacława m. ☽ <i>Michała archaniola</i> Hieronima w. DK. | 11 17 po Ziel. św. 12 Autonomia m. 13 Pam. od. świąt. j. 14 Podw. św. Krz. 15 Nikity m. 16 Eufemii 17 Zofii m. z 3 cór. |

Dnia 14 i 15 Rosz-Haszana, Nowy Rok 5700 od stworz. świata; dnia 14 1-szy dzień m-ca Tyszy; dnia 17 post. Gedalii; dnia 23 Jom-Kipur., post. Sądny dzień; dnia 28 i 29 Sukos; 30 wolne św, Sukos.



„OBRÓBKA”

Zakład
ślusarsko-maszynowy

wykonuje:

remonty samochodów,
silników spalinowych,
koła zębate różnych
systemów i inne części,
szlifuje cylindry i wały
korbowe najnowszym
systemem na specjalnej
maszynie po cenach
konkurencyjnych.

W. Jaroszewski

i

F. Guzik

Kraków, ul. Friedleina 39

Telefon Nr 155-33.



G A Z szybko, tanio, czysto

KOMPOTY W PUSZKACH I OWOCE SUSZONE
na kompoty, t. j. morele, jabłka, gruszki i śliwki

poleca hurtownie i częściowo


WOJCIECH OLSZOWSKI

W KRAKOWIE, PLAC MARIACKI 3.

N O T A T K I :

OŁÓWKI dla użytku szkolnego, biurowego i technicznego
pierwszorzędnej jakości

Poleca

 **POLSKA FABRYKA OŁÓWKÓW**
L. i C. HARDTMUTH – LECHISTAN SP. AKC.

„WIEDZA“

KRAKÓW, UL. PIERACKIEGO L. 14, 1 p.

prowadzą ustne lekcje na kursach zbiorowych w Krakowie, oraz przygotowują w drodze korespondencji za pomocą skryptów, wskazówek, programów i tematów — Kursy powyższe dzielą się na: 1) Kurs maturalny gimnazjum wszystkich typów; 2) Kurs średni, III i IV kl. gimn. nowego ustroju; 3) Kurs niższy w zakresie 1-szej i 2-giej klasy gimn. nowego ustroju; 4) Kurs 7-miu klas szkoły powszechnej.

U W A G A: Uczniowie kursów korespondencyjnych otrzymują co miesiąc oprócz całkowitego materiału naukowego tematy z 6-ciu głównych przedmiotów do opracowania.

Na kursach „WIEDZA“ wykładają najwybitniejsze siły fachowe krakowskich szkół średnich. Żądać bezpłatnych prospektów.

PAŹDZIERNIK

| Dni | Rzymsko-katolickie | Grecko-katolickie |
|------|---------------------|---------------------|
| 1 N | 18 po Ziel. św. | 18 18 po Ziel. św. |
| 2 P | Aniołów Stróżów | 19 Trofima m. |
| 3 W | Teresy od Dz. J. | 20 Eustachiusza |
| 4 Ś | Franciszka z Asyżu | 21 Kondrata |
| 5 C | Placyda m. | 22 Fokasa |
| 6 P | (1 mies.) Brun. ☺ | 23 Pocz. Jana Chrz. |
| 7 S | Justyny p. m. | 24 Tekli |
| 8 N | 19 po Ziel. św. | 25 19 po Ziel. św. |
| 9 P | Dionizego b. m. | 26 Jana Ewang. |
| 10 W | Franciszka Borg. | 27 Kalistrata |
| 11 Ś | Macierzyństwa NMP. | 28 Charytona |
| 12 C | Maksymiliana ☺ | 29 Cyriaka |
| 13 P | Edwarda króla w. | 30 Grzegorza W. |
| 14 S | Kaliksta p. m. | 1 Październik |
| 15 N | 20 po Ziel. św. | 2 20 po Ziel. św. |
| 16 P | Jadwigi, Gerarda M. | 3 Dionizego Arc. |
| 17 W | Małgorzaty M. Al. | 4 Eroteusza m. |
| 18 Ś | Łukasza ewang. | 5 Charytyny m. |
| 19 C | Piotra z Alkantary | 6 Tomasza Ap. |
| 20 P | Jana Kantego w. ☺ | 7 Sergiusza m. |
| 21 S | Urszuli p. m. | 8 Pelagii |
| 22 N | 21 po Ziel. św. | 9 21 po Ziel. św. |
| 23 P | Seweryna b. | 10 Eulampiusza m. |
| 24 W | Rafała arch. | 11 Filipa ap. |
| 25 Ś | Kryspina m. | 12 Taracha i Prowa |
| 26 C | Ewarysta pap. m. | 13 Karpa m. |
| 27 P | Florencjusza m. | 14 Parascowy |
| 28 S | Szymona i Tad. ☺ | 15 Eutymiusza |
| 29 N | 22 po Ziel. św. | 16 22 po Ziel. św. |
| 30 P | Alfonsa Rodrigueza | 17 Ozeasza pr. |
| 31 W | Wig. Wölfngana b. | 18 Łukasza ew. |

Od 1-3 wolne św. Sukos; dnia 4 Hoszana-Raba, św. palm; dnia 5 Szemini-Aceres; dnia 6 Symchas-Tora, ostatnie uroczyste św. Sukos; dnia 13 i 14 Rozchodesz, czyli 1-sze dnie m-ca Marcheszwan.




Krakowska Fabryka
Kart do gry

Spółka z ogr. odpow.

Kraków, Długa l. 17.

— Telefon Nr 137-31. —

KRAKOWSKA FABRYKA KART DO GRY
SP. Z OGR. ODP.



SPÓSOB FABRYKACJI FMY
FERD. PIATNIK I SYNOWIE S.A.
WIEDEŃ

Karty do gry

„PIATNIKA“

są

najlepsze i najtrwalsze.



Ó g r z e w a j g a z e m !

LIKIERY

wysyła po **najtańszych cenach**
hurtownie i częściowo

FRANCUSKIE
HOLENDERSKIE
I KRAJOWE

WOJCIECH OLSZOWSKI

W KRAKOWIE, PLAC MARIACKI 3.

NOTATKI:

Wytwórnia Sygnałów i Urządzeń kolejowych

Spółka Akcyjna

KRAKÓW 13, CYSTERSÓW 16.

Wykonuje urządzenia dla zabezpieczenia ruchu pociągów, w szczególności sławidła, sygnały i wskaźniki stosowane w kolejnictwie, napędy sygnałowe i zwrotnicowe, przyrządy wyrównawcze, wykolejnice, hamulce sankowe, — — zamki do zwrotnic, przesuwaki wagonowe i tablice ostrzegawcze. — —

WAGI wagonowe, wozowe, magazynowe, osobowe i t. p.

Jan Wilczyński S-ka z o. o.

KRAKÓW, RYNEK GŁÓWNY 34. Pałac Spiski. — Telefon 100-05.

Magazyn papieru i przyborów kancelaryjnych i szkolnych.
Skład piór wiecznych, kalendarzy biurowych i galanterii.

LISTOPAD

| Dni | Rzymsko-katolickie | Grecko-katolickie |
|------|-----------------------------|---------------------------|
| 1 Ś | Wszystkich Św. | 19 Joela pr. |
| 2 C | <i>Dzień Zaduszny</i> | 20 Artemiusza m. |
| 3 P | (1 mies.) Huberta b. | 21 Hilariona |
| 4 S | Karola Borom. ☉ | 22 Awercjusza b. |
| 5 N | 23 po Ziel. św. | 23 23 po Ziel. św. |
| 6 P | Leonarda w. | 24 Arety m. |
| 7 W | Engelberta b. m. | 25 Marcjana m. |
| 8 Ś | Klaudiusza m. | 26 Demetria W. |
| 9 C | Teodora m. | 27 Nestora m. |
| 10 P | Andrzeja z Awel. | 28 Paraskewy m. |
| 11 S | Marcina b. ☿ | 29 Anastazji m. |
| 12 N | 24 po Ziel. św. | 30 24 po Ziel. św. |
| 13 P | <i>Stanisława Kostki w.</i> | 31 Zenobiusza |
| 14 W | Józafata Kuncew. | 1 1's opad |
| 15 S | Alberta Wielk. b. | 2 Akindyna |
| 16 C | <i>MB. Ostrobramskiej</i> | 3 Akepsyma m. |
| 17 P | Salomei p. | 4 Nikandra m. |
| 18 S | Romana m. | 5 Halaktiona m. |
| 19 N | 25 po Ziel. św. ☽ | 6 25 po Ziel. św. |
| 20 P | Feliksa Walezego | 7 Erona m. |
| 21 W | <i>Ofiarowanie NMP.</i> | 8 Sobór M. Ar. |
| 22 Ś | Cecylii p. m. | 9 Onezyfora m. |
| 23 C | Klemensa pap. m. | 10 Erasta |
| 24 P | Jana od Krzyża w. | 11 Miny m. |
| 25 S | Katarzyny p. m. | 12 Józafa Kunc. |
| 26 N | 26 po Ziel. św. ☽ | 13 26 po Ziel. św. |
| 27 P | Waleriana b. | 14 Filipa ap. |
| 28 W | Zdzisławy p. | 15 Samsona m. |
| 29 Ś | Saturnina m. | 16 Mateusza ap. |
| 30 C | Andrzeja ap. | 17 Grzegorza b. |

Dnia 12 i 13 Rozchodiesz, czyli 1-sze dni m-ca
Kisleiw.

PAMIĘTAJ!

M

E

B

L

E

Fabryka mebli

S. Manne

Katowice-Kraków

KAWA

oraz wszelkie
towary kolonialne

M. JAWORNICKI

KRAKÓW, RYNEK GŁÓWNY 44.

FILIE: Długa 82. — Podgórze, Rynek 15.

Wszelkie artykuły
wchodzące w zakres
handlu towarów mę-
cznych, kolonialnych
i delikatesów po przy-
stępnych cenach

POLECA

**Jednorazowa próba
przekona każdego o jakości!!!**

WOJCIECH OLSZOWSKI

KRAKÓW, PL. MARIACKI 3.

UWAGA!

Codziennie świeżo palone kawy. Za jakość,
czystość i prawdziwość pochodzenia ręczy się.

N O T A T K I :

Pończochy Gumowe

dla cierpiących na nogi każdego rodzaju jak: stężenia żył,
napuchnięcia, słabe nogi w stawach, wytchnięcia, reumatyzm itp.

POLECA:

LUDWIK KNAPIŃSKI

KRAKÓW, MIKOŁAJSKA 7. TELEFON 105-05.

» FOTOCYNK « FRANCISZEK FLORKIEWICZ

ZAKŁAD CHEMIGRAFICZNY

KRAKÓW, UL. MIKOŁAJSKA 6. — TELEFON NR 112-74.

GRUDZIEŃ

| Dni | Rzymsko-katolickie | Grecko-katolickie |
|--|---|---|
| 1 P 2 S | (1 mies.) Eligiusza Bibiany p. m. | 18 Platona 19 Barlaama |
| 3 N 4 P 5 W 6 S 7 C 8 P 9 S | 1 Adwentu ☾ Barbary p. m. Sabby op. Mikołaja b. Ambrożego b. DK. Niepok. P. NMP. Walerii p., Leokadii | 20 27 po Ziel. św. 21 Oflar. NMP. 22 Filemona 23 Amfilocha 24 Katarzyny m. 25 Klemensa m. 26 Alipiusza |
| 10 N 11 P 12 W 13 Ś 14 C 15 P 16 S | 2 Adwentu ☾ Damazego pap. Aleksandra m. Łucji p. m. Arseniusza m. Waleriana b. Euzebiusza b. m. | 27 28 po Ziel. św. 28 Stefana 29 Paramona m. 30 Andrzeja ap. 1 Grudzień 2 Habakuka pr. 3 Sofoniasza pr. |
| 17 N 18 P 19 W 20 Ś 21 C 22 P 23 S | 3 Adwentu Gracjana Nemezjusza b. ☾ Such. Teofila m. Tomasza ap. Such. Zenona b. Such. Wiktorii p. m. | 4 29 po Ziel. św. 5 Sabby 6 Mikołaja Cud. 7 Ambrożego b. 8 Potapiusza m. 9 Niep. P. NMP. 10 Hermongenesa |
| 24 N 25 P 26 W 27 Ś 28 C 29 P 30 S | 4 Adwentu. Wig. Boże Narodzenie Szczepana p. m. ☾ Jana ap. i ewang. Młodzianków Tomasza b. m. Eugeniusza b. | 11 30 po Ziel. św. 12 Spirydiona b. 13 Auksencjusza 14 Tyrsa m. 15 Eleuteriusza m. 16 Aggeusza pr. 17 Daniela pr. |
| 31 N | Po B. Narodz. | 18 N. Praotciw. |

Od dnia 7 do 14 Chanuka, św. Makabeuszów;
dnia 12 i 13 Rozchodesz, czyli 1-sze dnie m-ca
Tebet; dnia 22 Asoro-betebet, post.

Największa

wypożyczalnia

książek

Kraków, św. Jana 8

Czytelnia

Naukowa

i

Beletrystyczna

Nowości powieściowe

w pięciu językach.

Książki naukowe.

Lektury dla młodzieży.

HERBATA oraz wszelkie towary kolonialne

M. JAWORNICKI Kraków, Rynek Główny 44.

FILIE: Długa 82. — Podgórze, Rynek 13.

Konserwy jarzynowe, groszki, fasolki — szparagi, pomidory, kalafiory itp.

poleca najłanie!



WOJCIECH OLSZOWSKI

W KRAKOWIE, PLAC MARIACKI L. 3.

NOTATKI:

NARZĘDZIA LEKARSKIE

weterynaryjne i dentystyczne, meble do gabinetów
lekarskich i sal operacyjnych najlepszych fabrykatów-
poleca i przyjmuje do ostrzenia, napraw i niklowania

Ludwik Knapiński

Kraków, ul. Mikołajska 7, — telefon Nr 105-05.

KINOTEATR

»WANDA«

KRAKÓW, ŚW. GERTRUDY 5.


- **NAJLEPSZE PROGRAMY** ●
- **Najchętniejsza sala w lecie** ●
- **Najcieplejsza w zimie** ●

**FABRYKA
AUTO-KAROSERII
I POWOZÓW**

**ORLICKI SP. Z O. O.
KRAKÓW**

**ALEJA
IGN. DASZYŃSKIEGO 12.
TELEFON 201-26.**

WYKONUJE



nowe auto-karoserie według najnowszych modeli, autobusy od 15 do 46 osób, karoserie sanitarne, reklamowe, ciężarowe,

jak również wszelkie roboty
— w zakres ten wchodzące. —

CHRZEŚCJAŃSKI

BAZAR ODZIEŻOWY

w Krakowie
ul. Szczepańska 9, I. p.
Telefon 188-96.

Filia: Floriańska 10, I. p.
Konto P. K. O. 411 392.

POLECA gotowe i na zamówienie ubrania męskie, robocze, mundurki uczniowskie, pumpy, ubrania chłopięce.

MATERIAŁY oryginalne bielskie i Tomaszowskie.

PLASZCZE męskie i studenckie, kurtki gospodar.

DUŻY WYBÓR — CENY KONKURENCYJNE.

KALENDARZ MYŚLIWSKI

Czasy ochrony zwierzyny dla Małopolski.

(Ciemne pola oznaczają czas ochrony).

| Rodzaj zwierzyny | Styczeń | Luty | Marzec | Kwiecień | Maj | Czerwiec | Lipiec | Sierpień | Wrzesień | Październ | Listopad | Grudzień |
|--|---------|------|--------|----------|-----|----------|--------|----------|----------|-----------|----------|----------|
| Jelenie-byki, daniële-rogacze . . . | ■ | ■ | ■ | ■ | ■ | ■ | ■ | ■ | ■ | ■ | ■ | ■ |
| Sarny-kozy | ■ | ■ | ■ | ■ | ■ | ■ | ■ | ■ | ■ | ■ | ■ | ■ |
| Zające-szaraki | ■ | ■ | ■ | ■ | ■ | ■ | ■ | ■ | ■ | ■ | ■ | ■ |
| Borsuki | ■ | ■ | ■ | ■ | ■ | ■ | ■ | ■ | ■ | ■ | ■ | ■ |
| Wiewiórki | ■ | ■ | ■ | ■ | ■ | ■ | ■ | ■ | ■ | ■ | ■ | ■ |
| Głuszce-koguty | ■ | ■ | ■ | ■ | ■ | ■ | ■ | ■ | ■ | ■ | ■ | ■ |
| Cietrzewie-koguty | | | | | | | | | | | | |
| Jarząbki | | | | | | | | | | | | |
| Bażanty-koguty | | | | | | | | | | | | |
| Kuropatwy | | | | | | | | | | | | |
| Przepiórki | | | | | | | | | | | | |
| Słonki | | | | | | | | | | | | |
| Bataliony | | | | | | | | | | | | |
| Dzikie kaczki (samice i młode) oraz inne ptactwo wodne i błotne | | | | | | | | | | | | |
| Dzikie łabędzie i dzikie gęsi . . | | | | | | | | | | | | |
| Dropie, dropie-kamionki (strepty), dzikie gołębie, drozdy, kwiczoły, paszkoty | | | | | | | | | | | | |
| Ptaki krukowate i drapieżne z wyjątkiem jastrzębi gołębiarzy, krogulców, wron i srok | | | | | | | | | | | | |
| Żubry, bobry, kozice, świstaki, samice i cielęta: łosia, jelenia daniela, sarny-kozy i koźlęta, niedźwiedzice od niedźwiedziątek, głuszce-kury, bażanty-kury, czarne bociany oraz w województwach: pomorskim, poznańskim, warszawskim, łódzkim, kieleckim, lubelskim, krakowskim, lwowskim, tarnopolskim i stanisławowskim cietrzewie i kury. | | | | | | | | | | | | |

CUKIERNIA

P. MAURIZIO

KRAKÓW, RYNEK GŁ. 38 TEL. 115-68

WYKWINTNA KUCHNIA I BUFET

RESTAURACJA „ŻYWIEC” W. BOGUSZA

Kraków, ul. Floriańska L. 19. – Telefon Nr 10988.

UWAGA! Restauracja „ŻYWIEC” nie ma nic wspólnego z lokalem pod firmą „Bufet Żywiecki” na Linii A-B.

Kalendarzyk rybacki.

Czas ochrony.

- 1) Dla łososiów od 16 września do 15 marca;
- 2) dla troci od 17 września do marca;
- 3) dla pstrągów od 16 września do 15 marca;
- 4) dla jaziów od 1 kwietnia do 31 maja;
- 5) dla lipieni od 1 marca do 31 maja;
- 6) dla głowacice od 16 marca do 15 maja;
- 7) dla świnek od 1 kwietnia do 15 maja;
- 8) dla wyrozubów od 1 kwietnia do 31 maja;
- 9) dla czopów od 1 kwietnia do 31 maja;
- 10) dla sandaczów od 16 kwietnia do 15 czerwca;
- 11) dla cyrt od 16 maja do 30 czerwca;
- 12) dla brzan i brzanek od 16 maja do 30 czerwca;
- 13) dla leszczów od 1 maja do 15 czerwca;
- 14) dla jesiotrów od 1 marca do 31 grudnia;
- 15) dla szczupaków od 1 marca do 15 kwietnia;
- 16) dla raków: a) dla samca od 1 października do 15 maja; b) dla samicy od 1 października do 31 lipca.

Nie mogą być sprzedawane, ani podawane w jadłodajniach: gatunki ryb

i raki, wyszczególnione pod pozycjami 1—16, podczas oznaczonych czasów ochrony, z wyjątkiem pierwszych trzech dni tychże.

Nadto nie mogą być sprzedawane ani podawane:

| | |
|-----------|----------------|
| jesiotry | niżej 100 ctm. |
| łososie | „ 50 „ |
| trocie | „ 50 „ |
| sandacze | „ 40 „ |
| głowacice | „ 40 „ |
| wyrozuby | „ 40 „ |
| węgorze | „ 40 „ |
| czeczugi | „ 30 „ |
| brzany | „ 30 „ |
| leszcze | „ 30 „ |
| jazie | „ 25 „ |
| lipienie | „ 25 „ |
| świnki | „ 25 „ |
| klonki | „ 20 „ |
| pstragi | „ 20 „ |
| cyrt | „ 20 „ |
| brzanki | „ 16 „ |
| czopy | „ 16 „ |
| raki | „ 7 „ |

Miary od początku głowy do końca płetwy ogonowej.

Czas ochrony nie jest jeszcze ustalony dla wszystkich ziem Rzpltej. Powyższy kalendarzyk obowiązuje dla Małopolski, dla ziem b. zaboru pruskiego są normy według dawnego ustawodawstwa niemieckiego, dla obszarów b. zaboru rosyjskiego nie ma jeszcze przepisów.

TARYFA POCZTOWA I TELEGRAFICZNA

Obrót miejscowy: Zł. gr.

Listy zwykłe prywatne do 20 gram. —.15
 ponad 20 — 250 gramów . . —.30
 ponad 250 — 500 gramów . . —.40
 ponad 500 — 1000 gramów . . —.60

Kartki pocztowe —.10

Kartki z widokami, zawierające w tekście nie więcej jak 5 wyrazów z życzeniami, pozdrowieniami itp.

Telegramy od wyrazu — 0 5
 nadto zasadnicza opłata —.25

Obrót w kraju i do Gdańska Nr 1:

Listy zwykłe prywatne do 20 gram. —.25
 ponad 20—250 gramów . . —.50
 ponad 250—500 gramów . . —.80

Kartki pocztowe —.15

Kartki z widokami, zawierające w tekście nie więcej jak 5 wyrazów z życzeniami, pozdrowieniami itp. —.05

Druki a) zwykłe pojedyncze do wagi 20 gramów —.05
 ponad 20—50 gramów —.10
 ponad 50—100 gramów —.15
 ponad 100—250 gramów —.25
 ponad 250—500 gramów —.50
 ponad 500—1 kg —.60
 ponad 1—2 kg. pojedyncze tomy —.70

Druki b) nadane jednorazowo w ilości:
 ponad 500— 1000 sztuk—70%
 ponad 1000— 5000 sztuk—65%
 ponad 5000—10000 sztuk—60%
 ponad 10.000 sztuk — 50%
 od odpowiedniej wagi jak pod a) podane.

Papiry handlowe i przesyłki mieszane do 100 gramów —.15
 do 250 gramów —.25
 do 500 gramów —.50
 do 1 kg. —.60

Próbki towarowe do wagi 100 gram. —.15
 do wagi 250 gram. —.25
 do wagi 500 gram. —.50

Przesyłki mieszane tylko z zawartością druków i próbek towarowych wysyłane jednocześnie w ilości:
 ponad 100— 500 sztuk — 70%
 ponad 500—1000 sztuk — 65%
 ponad 1000 sztuk — 60%
 opłaty jak za przesyłki mieszane odpowiedniej wagi.

Opłaty dodatkowe:
 do przesyłek Poste-restante . . —.10
 za doręczenie ekspres —.50
 za polecenie (recepis) —.30
 od przesyłek za pobraniem . . —.50

Za reklamacje przesyłki pocztowej —.50

Przekazy pocztowe do 20 Zł. opłata —.20
 ponad 20— 50 Zł. —.40
 ponad 50— 100 Zł. —.60
 ponad 100— 500 Zł. 1.—
 ponad 500—1000 Zł. 1.50
 ponad 1000—2000 Zł. 2.—
 ponad 2000—5000 Zł. 3.—

Wpłaty P. K. O.

blankietami nadawczymi:

do 50 zł. opłata —.10
 powyżej 50— 100 zł. opłata . . —.20
 powyżej 100— 250 zł. opłata . . —.30
 powyżej 250— 500 zł. opłata . . —.40
 powyżej 500— 750 zł. opłata . . —.60
 powyżej 750—1000 zł. opłata . . —.80
 powyżej 1000—5000 zł. opłata . 1.50
 powyżej 5000 opłata 2.50

Telegramy zwykłe od wyrazu . . . —.15
 nadto opłata zasadnicza —.25

Telegramy pilne (D) od wyrazu . —.30
 nadto opłata zasadnicza —.25

Telegramy listowe (L. T.) od wyrazu —.05
 najmniej 25 wyraz. opłata wynosi 1.25
 nadto opłata zasadnicza —.25

Telegramy z życzeniami (XLT) najmniej 15 wyrazów — od wyrazu —.05
 nadto opłata zasadnicza —.25

TARYFA PACZEK POCZTOWYCH

| Strefa | | 1 | 2 | 3 | 4 |
|---------|---------|-----------|---------------------|---------------------|--------------|
| W A G A | | do 100 km | ponad 100 do 300 km | ponad 300 do 600 km | ponad 600 km |
| | do 1 kg | —50 | —50 | —50 | —60 |
| ponad | 1—3 | —70 | —80 | 1.20 | 1.40 |
| | 3—5 | —90 | 1.30 | 1.80 | 2.30 |
| | 5—10 | 1.30 | 2.30 | 3.— | 3.50 |
| | 10—15 | 1.70 | 3.— | 4.50 | 5.— |
| | 15—20 | 2.00 | 3.80 | 4.80 | 7.— |

Dopłaty: za pobranie — 50 gr.
 za Poste-restante — 50 gr

PACZKI ŻYWNOSCIOWE W KRAJU

| Strefa | | 1 | 2 | 3 | 4 |
|---------|---------|-----------|---------------------|---------------------|--------------|
| W A G A | | do 100 km | ponad 100 do 300 km | ponad 300 do 600 km | ponad 600 km |
| | do 5 kg | —50 | —50 | 1.— | 1.20 |
| ponad | 5—6 | —50 | —50 | 1.20 | 1.50 |
| | 6—7 | —40 | —70 | 1.30 | 1.70 |
| | 7—8 | —50 | —80 | 1.50 | 2.— |
| | 8—9 | —60 | —90 | 1.60 | 2.30 |
| | 9—10 | —60 | 1.20 | 2.— | 2.90 |
| | 10—15 | —80 | 1.60 | 3.— | 4.50 |
| | 15—20 | 1.— | 2.20 | 4.— | 5.50 |

Przy paczkach żywnościowych nie opłaca się za Poste-restante.

Poczta lotnicza w kraju:

Kartki pocztowe —.20
Listy do 20 gramów —.35

Obrót zagraniczny:

Do Austrii, Czech, Rumunii i Węgier:
 Listy zwykłe do wagi 20 gramów — 45
 za każde dalsze 20 gramów . . —.25
Kartki pocztowe — 25

Do wszystkich innych państw:

Listy zwykłe do wagi 20 gramów —.55
 za każde 20 gramów —.30
Kartki pocztowe —.30
Druki za każde 50 gramów . . . —.10
 dopuszczalne do 2 kg.

Papłery handlowe i próbkł towarowe

| | |
|----------------------------------|-------|
| za kaźde 50 gram.-10 gr najmniej | — .60 |
| Polecenie przesyłk listowych | — .45 |
| Za doręczenie Ekspres | 1.— |
| Za reklamacje | 1.— |

Przekazy pocztowe:

| | |
|---|------|
| a) do Kanady, Stanów Zjednoczonych Ameryki i Wielkiej Brytanii za kaźde zł 100 — opłata | 1.— |
| b) do innych krajów do Zł 100.— opłata | 80.— |
| za kaźde dalsze Zł 100.— opłata | 50.— |

Poczta lotnicza:

| | |
|---|-------|
| Do Austrii, Czechosłowacji, Rumunii i Węgiei: | |
| Kartki pocztowe | — .45 |
| Listy do 20 gramów | — .70 |
| Do Innych krajów europejskich: | |
| Kartki pocztowe | — .30 |
| Listy do 20 gramów | — .55 |
| OPŁATY STEMPLOWE: | |
| Rachunki (lub odpisy tychże) od | |

| | |
|---|--------------|
| kaźdych 50 zł | — .10 |
| nie przewyższających zł 20.— wolne od opłaty stempłowej. | |
| Pokwitowania odbioru pieniędzy, papierów wartościowych i innych przedmiotów | — .25 |
| nie przewyższające zł 50.— wolne od opłaty stempłowej. | |
| Weksle przy sumie weksł. do 50 zł | — .20 |
| przy sumie weksł. do 100 zł | — .30 |
| od kaźdych dalszych 100 zł opł. | — .30 |
| przy sumie weksłowej do 1000 zł | 3.— |
| przy sumie weksłowej przewyższającej 1000 zł od kaźdego pełnego lub zaczętego tysiąca sumy weksłowej po | 3.— |
| Weksle in blanco (bez wymien. sumy) | — .30 |
| Podania do państwowych władz i urzędów | 5.— |
| Pełnomocnictwa, jeżeli upoważnia do odbioru kwoty 100 zł wolne od opłaty stempłowej | |
| do odbioru ponad 100—1000 zł | 1.— |
| do odbioru ponad 1000 zł opłata | 3.— |

M I A R Y.

MIARY DŁUGOŚCI.

a) metryczne:

| |
|---|
| Metr (<i>m</i>) = 10 dm = 100 cm = 1000 mm. |
| Kilometr (<i>km</i>) = 1000 m |
| Decymetr (<i>dm</i>) = 0.1 m |
| Centymetr (<i>cm</i>) 0.01 m |
| Milimetr (<i>mm</i>) = 0.001 m |

b) niemetryczne:

| |
|---|
| Mila geograficzna = 7420.4 m |
| Mila morska = 1852 m |
| Yard = 3 stopy ang. = 36 cali = 91.43992 cm. |
| Mila angielska = 1609 m |
| Szążeń austriacki = 6 stóp austr. = 72 cali = 1.8965 m. |
| Toise = 6 stóp franc. = 72 cali = 72.12 linii = 1.94909 m |
| Szążeń polski = 3 łokcie = 6 stóp = 1.728 m. |
| Mila polska = 8534 m |
| Szążeń rosyjski = 3 arszyny = 2.1336 metrów |
| Wiorsta = 500 sążni = 1066.8 m |

MIARY POWIERZCHNI.

a) metryczne:

| |
|--|
| Metr kwadratowy (<i>m</i> ²) = 100 dm ² = 10.000 cm ² = 1.000.000.000 mm ² |
| Ar (<i>a</i>) = 100 m ² |
| Hektar (<i>ha</i>) = 100 a = 10.000 m ² |
| Kilometr kw. (<i>km</i> ²) = 1.000.000 m ² |

b) niemetryczne:

| |
|----------------------------|
| Morg austriacki = 57.546 a |
| Morg pruski = 25.532 a |
| Akr angielski = 40.560 a |

| |
|---------------------------------|
| Morg polski = 55.987 a |
| Dziesięcina = 109.25 a |
| Włoka = 30 mórg = 16 ha = 79.61 |

MIARY OBJĘTOŚCI.

a) metryczne:

| |
|--|
| Metr sześcienny (<i>m</i> ³) = 1000 dm ³ = 1.000.000 cm ³ = 1.000.000.000 mm ³ |
|--|

b) niemetryczne:

| |
|--|
| Litr (<i>l</i>) = 1.000027 dm ³ |
| Hektolitr (<i>hl</i>) = 100 l. |
| Gallon amerykański = 3.7854 l. |
| Gallon angielski = 4.5435 l. |
| Korzec = 32 garnców = 128 l. |
| Garniec = 4 l. |
| Beczka rosyjska = 40 wiader = 491.961 |

MIARY MASY.

a) metryczne:

| |
|--|
| Kilogram (<i>kg</i>) = 100 dkg = 1000 gr |
| Tonna (<i>t</i>) = 1000 kg |
| Cetnar metryczny (<i>q</i>) = 100 kg |
| Dekagram (<i>dkg</i>) = 0.01 kg |
| Gram (<i>g</i>) = 0.001 kg |
| Decygram (<i>dg</i>) = 0.1 g |
| Centygram (<i>cg</i>) = 0.01 g |
| Miligram (<i>mg</i>) = 0.001 g |

b) niemetryczne:

| |
|---|
| Funt angielski = 16 uncj = 7000 gramów = 453.5926 g |
| Funt austriacki = 560.01 g |
| Funt polski = 32 łutów = 405.5 g |
| Funt pruski = 467.711 g |
| Funt rosyjski = 1/40 puda = 409.511 gramów |
| Karat holenderski = 6.2051 g |

Miejska Fabryka LODOU w Krakowie

Czynna przez cały rok. Poleca higieniczny lód sztuczny.

Zamówienia przyjmuje Rzeźnia m., ul. Rzeźnicza 28. Telefon 104-70

MIEJSKA FABRYKA MACZKI MIĘSNO-KOSTNEJ

przy Rzeźni miejskiej w Krakowie, ul. Rzeźnicza 28. Telefon 104-70.

Poleca własnego wyrobu **MACZKĘ MIĘSNO-KOSTNĄ**, do żywienia zwierząt gospodarczych, w szczególności trzody i drobiu. — Analiza mączki przeprowadzona przez państ. Zakł. Żywn. w Krakowie, wykazała: białka strawnego 50,12%, tłuszczu 19,66%, wilgoci 5,89%. — Cena mączki Zł 20— za 100 kg, loco fabryka, bez opakowania.

NOWOŚĆ!

SMACZNE POŻYWNE I ZDROWE KARMELKI MLECZNO-MALTYNOWE

wyrobu Browaru Krakowskiego i Fabryki Przetworów Słodowych

JANA GÖTZA

W KRAKOWIE, UL. LUBICZ L. 17.
TELEFON 100-53.

Do nabycia wszędzie!

ZAKŁAD SZKLARSKI

HELENY WĄTROBOWEJ

Kraków, **JAGIELLOŃSKA 6 a**, w podwórku

TELEFON 167-02.

Wszelkie roboty szklarskie, oprawa obrazów, wyrób lusterek i akwariów szkolnych. Ceny najniższe.

Płaszowska Fabryka Dachówek i Cegieł

Spółka Akcyjna w Krakowie XXI., ul. Gromadzka 66.

Telefony: 10364, 12087

Tel. Fabryczny 12087.

Poleca:

Dachówkę: TŁOCZONĄ (marsylską)
CIĄGNIONĄ (telcówkę)
KARPIÓWKĘ

Cegłę: MASZYNOWĄ
PUSTAKI
KOMINÓWKĘ (radlały)

SPIS APTEK

w Krakowie i Podgórzu.

1) Apteki w Krakowie dzielą się na 6 grup (cyfry rzymskie), w Podgórzu na 4 grupy (cyfry arabskie).

a) w Krakowie:

I.

- APTEKA POD BIAŁYM ORLEM
Rynek A-B 45.
- APTEKA — ul. Łobzowska 6.
- APTEKA POD ŚWIĘTĄ KINGĄ
ul. Grzegorzewska 9.
- APTEKA POD ŻŁOTYM LWEM
ul. Długa 4.
- APTEKA POD MURZYNYM
ul. Krakowska 19.

II.

- APTEKA POD SŁOŃCEM
Rynek A-B 43.
- APTEKA POD ESKULAPEM
ul. św. Gertrudy 1.
- APTEKA POD MATKĄ BOSKĄ
ul. Krowoderska 74.
- APTEKA W DĘBNIKACH
ul. Konopnickiej 1.
- APTEKA POD ŻŁOTYM ORLEM
ul. Krakowska 9.
- APTEKA — ul. Mogilska 16.

III.

- APTEKA POD ŻŁOTYM TYGRYSEM
ul. Szczepańska 1.
- APTEKA POD ANIOŁEM STRÓZEM
ul. Kościuszki 4.
- APTEKA POD TEMIDĄ
ul. Długa 66.
- APTEKA POD BARANKIEM
ul. Mikołajska 4.
- APTEKA NIEBIESKA
ul. Starowiślna 77.

IV.

- APTEKA POD ŻŁOTĄ GŁOWĄ
Rynek 13.

W niedzielę łączą się grupy: I z IV, II z V, III z VI.

b) w Podgórzu: pełnią apteki dyżury w nocy na zmianę co 4-tą noc, w niedzielę pełnią 4 apteki w 3 turnusach na zmianę co 3-cią niedzielę (apteka 2 i 4 równoczn.).

1.

- APTEKA POD KORONĄ
Rynek 9.

2.

- APTEKA POD ORLEM
Plac Zgody 20.

2) Dyżury nocne trwają od godz. 8 wieczór do godz. 8 rano; dzienne od g. 8 rano do godz. 8 wieczór.

3) Apteki nie pełniące dyżurów, obowiązane są umieszczać w miejscu widocznym wywieszki podające do wiadomości publiczności te apteki, które w danej nocy lub w daną niedzielę mają dyżur nocny względnie dzienny. Wywieszki te muszą być punktualnie zmienione, t. j. o godz. 8 wieczór ewentualnie o godz. 8 rano dla uniknięcia błędnego informowania publiczności.

- APTEKA POD TRZEMA KORONAMI
ul. Retoryka 1.
- APTEKA CZTERNASTA
ul. Lubicz 7.
- APTEKA — ul. Stradomska 6.
- APTEKA IM. KRÓLOWEJ JADWIGI
ul. Karmelicka 9.
- APTEKA MARIANSKA
ul. Kazimierza Wielk. 78.

V.

- APTEKA POD KORONĄ
Rynek 22.
- APTEKA POD GWIAZDĄ
ul. Floriańska 15.
- APTEKA POD OPATRZNOŚCIĄ
ul. Karmelicka 23.
- APTEKA WARSZAWSKA
Aleja Królewska 5.
- APTEKA POD ANIOŁEM
ul. Dietla 76.
- APTEKA IM. ŚW. TERESY
Senatorska 5.

VI.

- APTEKA POD ŻŁOTYM SŁONIEM
ul. Grodzka 22.
- APTEKA POD JAGIELŁĄ
Plac Matejki 3.
- APTEKA NOWOWIEJSKA
ul. Wybickiego 1.
- APTEKA POD TRZEMA
GWIAZDAMI
ul. Rakowicka 12.
- APTEKA STERNBACHA
ul. Dietla 36.
- APTEKA MGR. JANA HENOCHA
Zwierzyniecka 7.

3.

- APTEKA POD OPATRZNOŚCIĄ
ul. Brodzińskiego 1.

4.

- APTEKA POD HYGEĄ
ul. Kalwaryjska 27.

Przedsiębiorstwo bud. pieców oszczędnościowych syst. A. Birszenka.
Wykonywanie wszelkich izolacji ciepło i zimno ochronnych.

STANISŁAW RZEGOCIŃSKI

Kraków, ul. Biskupia 11.

Telefon 126-49.

ZNANE OD PÓŁ WIEKU WODY MINERALNE SYNTETYCZNE

wyrobu firmy **K. RZAĆA I CHMURSKI**

Kraków, św. Gertrudy 4, — Telefon 102-27.

Polecają najpoważniejsi lekarze w miejsce wód mineralnych zagranicznych. Wystrzegać się małowartościowych naśladownictw.

Z. ZIELIŃSKI **OPTYK**

Kraków, Rynek Gł. 39. Telef. 103-51.

Okulary, binokle, lornetki polowe i teatralne, termometry etc.

SPIS LEKARZY W KRAKOWIE

S. GRYSZPANA KOEDUKACYJNE KURSY HANDLOWE

Kraków, ul. Sarego 12.

Księgowość, Korespondencja, rachunki kupieckie i bankowe.
Nauka o handlu i wekslach, stenografia, kaligrafia, pisanie na maszynach.

Biuro Sprzedaży Samochodów **WŁADYSŁAW SZTRUMF**

Przedstawicielstwo **P O L S K I F I A T**
s a m o c h o d ó w

Kraków, Plac Groble L. 4. Telef. 103-36 i 103-89.

INSTYTUT MUZYCZNY

w Krakowie, ul. św. Anny 2. II. p.

Telefon 122-36

przyjmuje wpisy do wszystkich klas instrumentalnych przez cały rok szkolny.

ELEKTROWNIA MIEJSKA

Telefon 120-51.

W KRAKOWIE

Telefon 120-51.

Sklep: ul. Jagiellońska 1. — Gmach Starego Teatru.

P o l e c a :

GRZEJNIKI ELEKTRYCZNE dla ogrzewania, gotowania, prasowania, pieczenia, kąpeli oraz zabiegów leczniczych, po najniższych cenach i na dogodnych warunkach zapłaty. UŻYWANIE GRZEJNIKÓW w szerokim zakresie udostępniają niskie ceny energii elektrycznej, a mianowicie: dla mieszkań—taryfa blokowa, dla innych lokali—specjalna taryfa dla grzejnictwa.



MIEJSKIE ZAKŁADY CERAMICZNE

W KRAKOWIE, PLAC SZCZEPAŃSKI L. 5. I. p.
TELEFON NR 114-72

polecają w najlepszych jakościach :

Wapno do bielenia, budowy, przemysłu i nawozu rolniczego. — Kamień wapienny łamany i tłuczony. — Wyroby betonowe do robót drogowych i kanałowych. — Słupy ogrodzeniowe, płyty gzymsowe, kręgi studzienne. — Cegłę maszynową, łasonową, kafłarską, pustą itp.

Inż. M. HOCHWALD

Biuro Inżynierskie

Rok założenia 1885.

Przedsiębiorstwo instalacji, ogrzewań centralnych, wentylacji mechanicznych, urządzeń sanitarnych

w Krakowie, ul. Starowiślna 60. — Telefon 107-59.

SPIS LEKARZY

**zamieszkałych w Krakowie i uprawnionych
do wykonywania praktyki lekarskiej**

- Abend Józef, choroby wewnętrzne — Rynek Podgórski 11, telefon 126-37.
- Abend Wiktor, choroby wewn. — Lwowska 19, telefon 160-99.
- Ackerman Adam, ginekolog i akuszer, lekarz kolejowy, Garncarska 1, telefon 103-49.
- Adamowicz Paweł Ant. Röntgenolog — Potockiego 5, telef. 167-42.
- Adamowicz Teofil — Rakowicka 4.
- Adwentowicz Jan — Pędzichów 17.
- Aleksandrowicz Julian, choroby wewnętrzne, Staromostowa 3, telefon 189-99.
- Friedhofferowa-Altstädter Zofia, choroby kobiece i położ. — Krakowska 9, telefon 126-51.
- Ameisen Aleksander, chor. płciowe i skórne — Karmelicka 16.
- Ameisenówna Fryderyka, choroby skórne i kosmet. — św. Jana 3.
- Aptowicz Nachum — Sienna 2.
- Armer Wilhelm, choroby wewnętrzne — Bożego Ciała 4.
- Bach Juliusz Henryk, — Dietla 35, telefon 112-29.
- Bachowa Chana, — Dietla 35.
- Baczakówna Halina, bakteriologia — Sienkiewicza 2A.
- Bannet Arnold, choroby oczu — św. Gertrudy 7, telefon 115-21.
- Bannet Mieczysław, chor. wewn., nerwowe — św. Gertrudy 7, telefon 115-21.
- Baranowska Marta, lek. dom. oddz. I. C.
- Baranowski Włodzimierz, chorob. wewn. — Kościuszki 52 a. telefon 187-13.
- Bartel Alfred, lekarz wojskowy, nie praktykuje — Mikołajska 20.
- Bartoszyński Władysław mjr. — Warszawska 16, Szefostwo Sanit. O. K.
- Batko Józef — Siemiradzkiego 5.

- Bauminger-Strouchenowa Ida, chor. wewn. i dziecięce — Dietla 60, telefon 117-17.
- Bauminger Jakub Heriel — Dietla 60.
- Bednarski Wacław — Osiedle Oficerskie 34.
- Beil Alfons Stefan, ppor. lek. — Wrocławska 16.
- Ber Hirsch — Zyblikiewicza 20.
- Belert Józef — I. Osiedle Oficerskie 36.
- Berger D., rentgenolog — św. Tomasza 29, telefon 157-88.
- Berger-Bachowa — Dietla 35.
- Berhang zam. Haberowa Maryla, lek.-dentysta — Plac Dominikański 2, telefon 141-71.
- Bernaciński Lucjan, choroby dzieci — Bonerowska 2.
- Berwald Leopold, choroby wewnętrzne, kobiece — Aleja Słowackiego 41, telefon 134-31.
- Bieberstein Aleksander, chor. wewn. — Warneńczyka 3, telefon 140-28.
- Bieberstein Ludwik — Rejtana 10.
- Bielas Aleksander — Krowoderska 47.
- Bieniasz Jan, prakt. szpit. św. Łazarza, lekarz K. O. T. R. — Mogilska 13b.
- Bieńkiewicz August, choroby wewnętrzne, lekarz szkolny miejski, Plac na Groblach 8.
- Biernacki Henryk, choroby wewnętrzne, lekarz Ubezpiecz. Społ. — Basztowa 4, telefon 127-67.
- Bilek Mieczysław — Zygmunta Augusta 8.
- Bien Pinkus — Jasna 3.
- Birkenfeld Józef, asystent Kliniki chirurgicznej — Kopernika 28.
- Birkenfeld Karol, choroby wewnętrzne i położnictwo — Lwowska 15, telefon 115-34.
- Birnbaum Aurelia zam. Goldgartowa, choroby skórne, weneryczne i kosmetyka — Dietla 62, telefon 135-63.
- Blanksteinówna Felicja, choroby dzieci — Limanowskiego 14, telefon 111-42.
- Blassberg Maksymilian, choroby wewnętrzne — Pierackiego 9, telefon 104-57.
- Blech Józef, stomatolog — Brodzińskiego 1.
- Bleiweiss Józef, chor. wewn. — Karmelicka 11.
- Bluenbaum Teofil, rentgenologia — Smoleńsk 25, telefon 148-89.
- Bluenbaum Wanda, bakteriologia — Smoleńsk 25, telefon 148-89.
- Błoński Walerian, choroby wewn. — Rajska 6.
- Bobak Antoni, choroby wewnętrzne, lekarz Policji Państw. — Karmelicka 45, telefon 128-75.
- Bober Antoni, chor. wewn. — Długa 74.
- Bobkowska-Czerwińska Helena, choroby wewnętrzne i kobiece — Grodzka 60, telefon 125-77.
- Bochner Helena, — Al. Krasińskiego 5.
- Boczar Kazimierz — Basztowa 23.
- Boger Kazimierz, — Basztowa 23.
- Böhmerwaldowa Zofia, — Długa 41, telefon 181-81.

- Bornstein Bernhard, choroby nerwowe i umysłowe — Basztowa 10, telefon 157-48.
- Braciejowski Jakub, chor. wewnętrzne i dzieci — Lwowska 22.
- Brand Henryk, okulista — Starowiślna 17, telefon 163-10.
- Braun Bronisław, b. asystent oddz. wewn. szpitala św. Łazarza — Bracka 10, telefon 166-66.
- Breyer Stanisław, przyrodolecznictwo — Piłsudskiego 36.
- Broniatowski Artur, chor. wewnętrzne — Felicjanek 27, telefon 138-88.
- Brzezicki Eugeniusz Emilian, Doc., chor. nerwowe i umysłowe, lekarz Ubezp. Społecz. — Biskupia 7.
- Buczyńska zam. Ślączkowa, chor. kobiece i położ. — św. Jana 2.
- Buczyński Stanisław, — Kochanowskiego 2.
- Bujwid Odo, em. prof. U. J., bakteriolog, dyrektor zakładu szczepień ochronnych — Lubicz 34, telefon 103-01.
- Bulaga Józef, — J. Fałata 12.
- Bulanda Bogusław, chirurg, urolog, — Zamenhoffa 2, tel. 100-95.
- Bułat Józef, choroby skórne i weneryczne, lekarz wojskowy — Krzemionki 3.
- Byrdówna Maria, — św. Filipa 2.
- Cetnarowicz Jan, — Grzegórzecka 20.
- Chełmicki Alfred, pułk. szef sanit. O. K. V. — Pierackiego 25, telefon 138-75.
- Chlipalski Mieczysław, choroby kobiece — Rynek Kleparski 14.
- Chłopiński Władysław, asystent Kliniki neurologicznej U. J. — Krupnicza 5, telefon 172-16.
- Chomiczowa Jarosława, — Kraszewskiego 19.
- Chomentowski Witalis, — Grunwaldzka 16.
- Chowańcówna Wanda, choroby wewnętrzne — Miejskie Zakłady sanitarne, — Prądnicka 80, telefon 110-75.
- Chrzanowski Ignacy — Karmelicka 35, telefon 122-44 — okulistyka.
- Chudoba Antoni, lek. szkolny — Grzegórzecka 20.
- Chudyk Julian, roentgenologia — Wiślna 9, telefon 117-26.
- Chudzicki Stanisław, — Osiedle Oficerskie 18.
- Ciechanowski Stanisław, anatomia patologiczna, prof. U. J. — Szopena 11, telefon 131-05.
- Ciećkiewicz Marian, chor. wew. i kobiece — Olszyny 9, telefon 119-72.
- Cikowski Stanisław, b. asystent Kliniki ginekologiczno-położniczej, św. Jana 18, telefon 176-50.
- Cisek Adam, — B. Zaleskiego 36, telefon 128-80.
- Ciosińska Irena, — Kopernika 17.
- Cwojdzńska Izabela, — Lubicz 42.
- Czadowski Edmund, Stomatolog — Piłsudskiego 11, telef. 118-44.
- Czaplińska Janina, — Wyspiańskiego 5.
- Czapnicki Henryk, choroby wewnętrzne — Floriańska 8, telefon 147-02.
- Czarnek Zbigniew, — Kazimierza Wielkiego 82.
- Cyrkowicz Janina, lekarz-dentysta — Garbarska 16.
- Czyżowski Władysław, — Sobieskiego 16.

- Ćwikliński Eugeniusz, — Dojazdowa 3.
 Dalletówna Zofia, choroby dzieci — J. Sarego 4, telefon 105-20.
 Dąbrowicki Emil, — Moniuszki 24.
 Dąbrowski Ludwik, choroby wewnętrzne — Krowoderska 53.
 Dąbrowski Marian, — Kopernika 23.
 Desser Abraham, choroby wewnętrzne — Dietla 44, telefon 159-51.
 Distler Adolf, choroby skórne, — św. Jana 3, telefon 129-82.
 Dobrowolska Jadwiga, — Pierackiego 7.
 Dobrowolski Witold, chor. wewnętrzne — Prądnik, ul. Dobrego
 Pasterza 39, telefon 109-07.
 Dominik Kazimierz, lekarz-dentysta — Zybliekiewicza 5.
 Dorawski Jan, — Jul. Lea 11 b.
 Dornfest Eryk, internista — św. Sebastiana 12, tel. 140-73.
 Dornfeld Henryk, — Grodzka 50.
 Dorthaymer Edward, — Smolki 12 a.
 Döening Tadeusz, urolog, — Dwernickiego 5, telefon 215-16.
 Drach Teodor, — Madalińskiego 9, telefon 104-45.
 Drobner-Jurowiczowa Czesława Karolina, stomatolog — św. Toma-
 sza 24.
 Drohocka Jadwiga, — J. Dunajewskiego 3.
 Drohocki Zenon, neurolog — J. Dunajewskiego 3, telefon 183-80.
 Drozdowski Jerzy, kierownik Pogotowia Ratunkowego, asystent
 Kliniki stomatolog. — Lubicz 9, telefon 146-67.
 Druker Nesen, lekarz-dentysta — św. Jana 2, telefon 176-46.
 Dunaj Zygmunt, choroby wewnętrzne, okręg. lekarz miejski —
 Kolberga 8 b., telefon 155-06.
 Dym Ozjasz, choroby wewnętrzne — św. Gertrudy 18, telef. 105-58.
 Dziuba Stanisław, choroby wewnętrzne — J. Piłsudskiego 9.
 Ebersohn Kalman, — św. Agnieszki 9.
 Eder Jonasz, — Pl. Szczepański 5.
 Eibenschütz Stanisław, choroby wewnętrzne — Potockiego 12, tele-
 fon 119-01.
 Eichenholz Izidor, neurologia — Stradom 27, telefon 163-41.
 Eilbaum Mina, — Sławkowska 23.
 Eisele Henryk, bakteriologia — Kremerowska 10.
 Eisenberg Filip, bakteriologia, dyr. Państw. zakł. higieny, lekarz
 Ubezp. Społ., J. Dunajewskiego 6, telefon 140-56.
 Eisenberg Samuel, — Wielopole 13.
 Engel Adolf, choroby wewnętrzne — Dietla 66, telefon 165-98.
 Engelstein Edmund, choroby skórne i weneryczne — Rynek Gł. 44,
 telefon 140-36.
 Englowa Maria, — Dietla 66, telefon 165-98.
 Engländer Alfred, — Dietla 97.
 Engländer Bernard, choroby kobiece — Dietla 97, telefon 104-71.
 Epstein Maurycy, chirurgia i ortopedia — Basztowa 15, tel. 123-64.
 Ettinger Oskar — Grzegórzecka 9.
 Fakler Szyja, — Grodzka 2, ordynuje Poselska 16.
 Fedomo vel Chabal Piotr, — Topolowa 28.
 Feiner Izidor, — Rakowicka 3.
 Feldmaus Benedykt, chor. wewnętrzne — Jasna 5, telefon 165-77.

- Feliks Józef, choroby wewnętrzne — Straszewskiego 21, telefon 107-03.
- Fenczyn Jan Konstanty, choroby wewn. — ul. Jabłonowskich 9.
- Ferber Edmund, — Sobieskiego 16.
- Ferber Herzhaftowa Anna, chor. skórne — Floriańska 47.
- Filipczak Borys, — Potockiego 1.
- Fischówna Helena, choroby kobiece — Sławkowska 9.
- Fischel Tobiasz, choroby wewnętrzne — Krakowska 31, telefon 172-46.
- Fischhab Izidor, choroby wewnętrzne — św. Sebastiana 33.
- Fischer Jan, chor. wewn., — Michałowskiego 1, telefon 174-99.
- Fischer Sala, — Wrzesińska 8.
- Piut Julian, stomatolog — Sławkowska 24 a, telefon 210-50.
- Fleischmann Hanna, stomatolog, — Zamojskiego 26, telefon 183-46.
- Förster Aleksander, choroby dzieci — św. Marka 18, telefon 114-25.
- Förster Władysława, choroby kobiece — św. Marka 18, tel. 114-25.
- Fränkel-Silberbergowa Berta, choroby skórne i weneryczne — Starowiślna 49, telefon 117-90.
- Freidenfeld Lesor, — Lwowska 18.
- Friedeker Salomon, stomatolog — Al. Słowackiego 54.
- Friedman Kalman, choroby wewnętrzne — Paulińska 16.
- Friedmann Henryk, choroby wewnętrzne — Wrzesińska 3, telefon 117-79.
- Friedmanówna Zofia, — Śląska 20, telefon 151-08.
- Friedner Fryderyk, — Lelewela 12, choroby wewnętrzne.
- Frischer Bernard, — Szopena 1.
- Frischer Józef, chirurgia — Zwierzyniecka 15, telefon 157-06.
- Fuchs Helena Ryfka, zamężna Katzowa, choroby dzieci — Parkowa 1 b.
- Galler Abraham, — Pawia 3.
- Garczyński Zenon, — Staszica 11.
- Gasiński Józef, asyst. I. Kliniki chirurg. — Kopernika 36, telefon 184-98.
- Gauza Jan, lekarz-dentysta — Wrocławska 3.
- Gąsiorowska Maria Albina, — Siemiradzkiego 5.
- Gąsiorowski Stanisław Karol, lekarz fabryki tytoniu — Siemiradzkiego 5.
- Gąsiorowski Tadeusz, — Topolowa 18.
- Gębica Adam, — Krupnicza 28.
- Gedl Edgard Zbigniew, chirurgia, lek. P. K. P. — Biskupia 5.
- Geller Jakub, — Krakowska 21, telefon 116-76.
- Genyk Bereżowski, — Krowoderska 6.
- Gerard de Festenburg Eryka, — Grottgera 30.
- Gerhard Andrzej, chirurg — Kasprowicza 12.
- Gergowich Marian, choroby kobiece, położnictwo, — Biskupia 11.
- Gergowichowa Wanda, — Biskupia 11.
- Gettlich Adam, choroby dzieci — Sereno-Fenna 14, telefon 183-89.
- Gęźba Roman, choroby wewn. i kobiece — Al. Słowackiego 66, telefon 147-25.
- Gieszczykiewicz Marian, bakteriologia, prof. Uniw. Jagiell. —

- Al. Mickiewicza 13, telefon 146-15.
- Giza Tadeusz, choroby dzieci — Strzelecka 2.
- Glasner Ignacy, choroby dzieci — Potockiego 5, telefon 119-04.
- Glassner Roman, choroby wewnętrzne — Rynek Klep. 4, tel. 114-62.
- Glatzel Jan, chirurgia, prof. Uniw. Jagiell. — św. Marka 8, telefon 144-94.
- Glazer Henryk, choroby wewnętrzne — Długa 31.
- Gliński Marian, — Filarecka 2 a.
- Glińska Wanda, — Filarecka 2 a.
- Glück Juda Leib, chor. wewnętrzne — Wita Stwosza 27.
- Głębocka Maria, położnictwo i choroby kobiece — Floriańska 53.
- Godlewski Emil, biologia, embriologia, prof. Uniw. Jagiell. — Al. Krasińskiego 19, telefon 132-34.
- Godlewski Marian, choroby wewnętrzne — Basztowa 1, tel. 124-88.
- Godlewski Waclaw, choroby dzieci, lekarz miejski, — Ariańska 1, telefon 170-79.
- Godłowska Zofia, — Zyblikiewicza 8.
- Godłowski Zbigniew, chor. wewnętrzne, asyst. szpit. św. Łazarza, Rynek Kleparski 5 I. p., telefon 182-22.
- Golański Antoni, — Konarskiego 2.
- Goldberger Henryk, chor. kobiece — Jagiellońska 11.
- Goldberger Leon, choroby kobiece, położnictwo — Rynek Podgórski 12, telefon 133-14.
- Goldblatt Regina, zam. Fenigerowa, choroby kobiece i położnictwo — Starowiślna 22.
- Goldgart Leon, choroby wewnętrzne — Dietla 62, telefon 103-91.
- Goldman Jan, — Urzędnicza 42.
- Goldmann Amalia, choroby wewnętrzne — Wielopole 11, telefon 176-95.
- Goldschmied Aleksander, — Żuławskiego 3, telefon 152-63.
- Goldschmied Joel, prakt. szpit. św. Łazarza — Józefińska 30, telefon 164-30.
- Goldstein Dawid, choroby skórne i płciowe — Mikołajska 9, telefon 147-75.
- Goldstein Salomon, choroby wewnętrzne — Grodzka 71, telefon 118-45.
- Goliński Jan, lekarz miejski — Grabowskiego 4.
- Golonka Jerzy, choroby skórne i wener. — Kujawska 20.
- Gołąb Jan Kazimierz, prym. szpit. św. Ludwika, choroby dzieci — Zyblikiewicza 5, telefon 110-34.
- Gorczevska zam. Stypa Róża, — Dietla 86.
- Gottlieb Aleksander, — Sarego 10.
- Gottlieb Dawid, choroby wewnętrzne — Dietla 68, telefon 128-52.
- Gottlieb Gabriel, roentgenologia — Grodzka 39, telefon 137-81.
- Gottlieb Henryka, położnictwo i choroby kobiece — Piłsudskiego 36, telefon 102-49.
- Gottlieb Izydor, choroby kobiece i wewnętrzne — Długa 38, telefon 115-00.
- Gólski Stanisław Michał, choroby wewnętrzne, st. lekarz miejski — Basztowa 16, telefon 113-15.

- Górski Franciszek, choroby kobiece — Sławkowska 25.
 Grabczak Ludwik, lekarz miejski, stomatolog — Szpitalna 36, telefon 113-41.
 Grabczyński Jan Stefan, chirurgia — Smoleńsk 1.
 Grabscheid Ludwik, — Mikołajska 32.
 Gradziński Adam, chor. nerwowe i umysł. — Starowiślna 20, telefon 139-75.
 Gradzińska Michalina, — Starowiślna 20, telefon 139-75.
 Griess Naftali, — Długa 46.
 Gutman Karol, — Grodzka 60.
 Gross Ludwik, — Pierackiego 9, telefon 136-10.
 Grossbard Gustawa zamężna Joffe — Dąbrowskiego 3.
 Grossbard zam. Liwszycowa, — Sarego 20.
 Gruber Józef, — Towarowa 8.
 Grünbaum Feliks, chor. nosa, gardła, uszu i krtani — Starowiślna 62, telefon 160-98.
 Grünberg Maria, — Mikołajska 32.
 Grünhut Bernard, choroby wewnętrzne — Grodzka 13, tel. 113-04.
 Grünhut Józef, choroby kobiece, — ul. Jabłonowskich 3, tel. 149-73.
 Grzybowski Grzegorz, położnictwo, choroby kobiece — Długa 4, telefon 112-78.
 Gutmanowa ze Spirów Gizela, choroby dzieci — Grodzka 60. II. p., telefon 126-98.
 Gutwiński Stanisław Kazimierz, — Karmelicka 50, telefon 173-25.
 Güntner Jerzy, — Sławkowska 23.
 Gürtler Wojciech, lekarz miejski — Al. Mickiewicza 6.
 Haar Jörg (Jerzy), stomatolog — Garncarska 9.
 Haas Adolf, choroby wewnętrzne — J. Sarego 10, telefon 126-92.
 Haas Wiktor, — Łobzowska 2.
 Haber Chaim, — Zwierzyniecka 33, tel. 139-48.
 Haber Marek, — Pl. Dominikański 2, tel. 141-71.
 Haber Maurycy, stomatolog, — Grodzka 32.
 Haber Zygfryd, — św. Krzyża 7.
 Haberfeld Erwin, — Zyblikiewicza 20, telefon 170-72.
 Habicht Kazimierz, choroby wewnętrzne — Al. Słowackiego 44, telefon 131-95.
 Hackbeil Bronisław, choroby wewnętrzne i kobiece — Szopena 23.
 Haczkiewicz Stanisław, — Krowoderska 72.
 Hano Józef, farmakol. — św. Tomasza 26, docent.
 Hanzel Jakub, ortopeda — Zyblikiewicza 9.
 Halpern Rachela, — Powiśle 12.
 Händler Mojżesz, — Dąbrowskiego 4.
 Händler Szaja, — Dąbrowskiego 4.
 Hassmann Wiktor, — Felicjanek 6.
 Hechter Maria, chor. wewn. i dzieci — Smolki 18, telefon 188-36, w lecie Rabka „Oleńka“, telefon 226.
 Heilpern Leonard, choroby wewnętrzne — św. Gertrudy 10, telefon 105-26.
 Heller Tadeusz, choroby kobiece i położnictwo — Dietla 99, telefon 118-82.

- Herschdörfer Ozjasz, choroby wewn. — Dietla 58, telefon 143-99.
- Herzhaft Stanisław, ginekologia i położnictwo — Floriańska 47, telefon 169-69.
- Herzog Jakub Oskar, choroby wewn. — J. Lea 4, tel. 118-02.
- Hesek Roman, Nacz. lekarz wojew. — Orląt 1.
- Heumann Zygmunt, choroby wewnętrzne — Al. Krasińskiego 12, telefon 132-98.
- Hilfstein Chaim, choroby wewnętrzne — I. Sarego 24, telefon 113-73.
- Hille Wilhelm, — Kopernika 48.
- Hirsch Chana Estera, — Dietla 59.
- Hirsch Leon, chor. skórne, kosmetyka — Sienna 2.
- Hirschhorn Helena, — Dwernickiego 1.
- Hirschtal Maria, choroby dzieci — Legionów 4.
- Hochbaum Ignacy, lekarz Pogotowia Ratunkowego, choroby wewn. i analizy lekarskie — Wielopole 8, telefon 149-76.
- Hochmann Mahlerowa Stefania, choroby dzieci — Starowiślna 18, telefon 171-11.
- Holländer Ernestyna, choroby wewnętrzne — Karmelicka 48.
- Holländer Ewa, prakt. Szpitala św. Łazarza — Potockiego 9.
- Holzer Mendel, — Lwowska 22.
- Hornicki Paweł, — Jerz. Żuławskiego 15.
- Horodeński Józef, chor. nerw. i umysł. — Kopernika 48.
- Horowitz-Wandsteinowa Lila, choroby skórne i płciowe i kosmetyka lekarska — Wielopole 10.
- Horowitz Maksymilian, — Jasna 7, choroby wewn. i kobiece, telefon 167-63.
- Hoyer Henryk, anatomia porównawcza, histologia, prof. U. J. — Wyspiańskiego 10.
- Hoffówna Róża, choroby wewnętrzne, lekarz II kliniki chor. wewn. U. J. — św. Sebastiana 29.
- Huppert Wiktor, — Podgórska 11.
- Immerglück-Haberowa Dora, stomatolog — Grodzka 32.
- Immerglück Paulina, — Zyblikiewicza 5.
- Immerglück Fryderyk, choroby wewnętrzne — Batorego 11, telefon 205-33.
- Imich Stanisław, roentgenologia — mieszka Kremerowska 12; ordynuje Batorego 5.
- Iwanicki Kazimierz, lekarz wojskowy — Piłsudskiego 7.
- Jabłoński Antoni, choroby wewnętrzne, b. naczelny lekarz kolejowy — Kremerowska 3, telefon 114-76.
- Jakobsohn Leopold, choroby kobiece i położnictwo — Potockiego 12, telefon 130-82.
- Jakóbiec Mieczysław, — Bernardyńska 11.
- Jakymowicz Julian, — Aleja Słowackiego 54.
- Janczewski Jan, — Jabłonowskich 12.
- Janicki Stanisław, — Urzędnicza 3a.
- Janikiewicz Stefan, — Oskara Kolberga 5.
- Jankowski Stanisław, psychiatra, lekarz sądowy — Szujskiego 11, telefon 112-55.
- Jasienicka Maria Olga, — Topolowa 50.

- Jasińska Anna, pediatria — pl. Matejki 6, telefon 171-64.
 Jasiński Jerzy, chirurg, prym. Szpit. Ubezpiecz. Społ. — pl. Matejki 6.
 Jaskólska Justyna, chor. dzieci — Mogilska 16, telefon 189-29.
 Jaskulski Zenon, — J. Lea 23.
 Jastrzębski Julian, — Zwierzyniecka 30.
 Jaśkiewicz Jan, lekarz dentysta, — Floriańska 19.
 Jaworski Józefat, — Ariańska 7.
 Jaworski Władysław, — Żółkiewskiego 11.
 Joffe Gustawa, choroby dzieci, bakteriologia — Józefitów 2, telefon 175-11.
 Jurkowiczowa A., Dr choroby kobiece i położnictwo — Wrzesińska 9, telefon 134-80.
 Jurkiewicz Izaak, choroby wewnętrzne — Wrzesińska 9.
 Jurowiczowa Czesława, stomatolog — Zwierzyniecka 7.
 Kaczyński Henryk, — Topolowa 42, telefon 162-01.
 Kaczyński Stanisław, bakteriolog — Karmelicka 29.
 Kadobiański Julian, — Karmelicka 40.
 Kajzer Adolf, chor. skórne i płciowe — Karmelicka 11, telefon 109-29.
 Kałymanowa Eugenia, — Wrocławska 7.
 Kanarek Jerzy, b. asystent Kliniki chirurg. — Karmelicka 34.
 Kania Feliks, lekarz pow. — Starostwo, Strzelecka 18.
 Kania Henryk, chirurg, asystent U. J. — Strzelecka 18.
 Kania Władysław, choroby wewnętrzne — Karmelicka 40.
 Karasiński Stanisław, choroby wewnętrzne — Radziwiłłowska 4, telefon 147-77, adiunkt U. J.
 Karelus Kazimierz, Prymariusz Szpitala OO. Bonifratrów, choroby oczu, — Baczłowa 1, telefon 127-44.
 Karolini Tadeusz, — Strzelecka 19.
 Kasprzyk Mieczysław, — Grzegórzecka 46.
 Katz Naftali, — Gertrudy 24.
 Katz Bertold, — Kremerowska 12.
 Katzowa Rena, lek. chor. dzieci — Parkowa 1, telefon 118-40.
 Katzner Józef, choroby wewnętrzne — Krakowska 32, tel. 126-53.
 Kaufer Efroim, prakt. Szpitala św. Łazarza — Śląska 5.
 Kaulbersz Jerzy, prof. fizjologii Uniw. Jagiell. — Grzegórzecka 16.
 Kehle Leon, — Słoneczna 10, telefon 119-89.
 Keller Tadeusz, doc. ginekologia i położnictwo — św. Tomasza 22, telefon 118-00.
 Kelhofer Artur, chor. kobiece, położnictwo — Al. Krasińskiego 4, telefon 184-66.
 Kempfer Roman, lekarz stomatolog, — Starowiślna 32, tel. 164-76.
 Kepler Wiktor, choroby wewnętrzne — Kalwaryjska 3, tel. 120-31.
 Kędracki Antoni, — Topolowa 35.
 Kielczewski Stanisław, chor. dzieci — Al. Krasińskiego 12.
 Kirschner, Józef, neurologia — Karmelicka 10, tel. 100-32.
 Kisylewskij Włodzimierz, — Kołłątaja 11.
 Klasa-Brunicki Eugeniusz Karol, choroby gardła i nosa — Basztowa 9, telefon 139-50.
 Kleczkowski Alfred, — Mickiewicza 13.

- Klimek Stanisława, — Traugutta 13.
 Kluczyński Jerzy Marcei, — Słowackiego 40.
 Kluger Władysław, choroby wewnętrzne — Sobieskiego 10, telefon 121-54.
 Kłęczek Stanisław, chor. wewn. i kobiece — Litewska 6, tel. 178-14.
 Kłosiński Antoni, — Kątowa 6.
 Kłosowski Stanisław, choroby wewnętrzne — Bracka 11.
 Knorek Jan, chirurgia, urolog. — A. Potockiego 3, tel. 133-20.
 Koch-Kowalikowa Karolina, choroby oczu, asystent Kliniki Uniw. Jagiellońskiego.
 Kocwa Juliusz, choroby wewn., lekarz w Wojew. — Długa 32.
 Kolber Roman, choroby dzieci — Starowiślna 28, telefon 160-68.
 Kołodyńska Zdzisława, choroby dzieci, — Krasińskiego 8.
 Kon Hanna, — Słoneczna 4.
 Kon Maksymilian, choroby wewnętrzne — Sienkiewicza 7, telefon 156-14.
 Konior Tadeusz, chor. skórne i weneryczne — Karmelicka 5.
 Konstantynowicz Antoni, — Senacka 11.
 Korabczyńska Bronisława, roentgenologia, — Krupnicza 9.
 Korngold-Rosenowa Regina, choroby wewn., — Kochanowskiego 12.
 Kornreich Jakub, — Sobieskiego 5.
 Korolewicz Bolesław, choroby wewnętrzne — Biskupia 4, telefon 125-78.
 Korolowa Stefania, chor. kobiece i położn. — Pl. WW. Świętych 11.
 Korta Stanisław, — Krupnicza 11 a.
 Kościuszkowa Janina, choroby dzieci — Krowoderska 11, telefon 139-39.
 Kosiński Mieczysław, chirurgia — ortopedia — mieszka: Litewska 4; ordynuje: św. Filipa 15, telefon 146-96.
 Kost Jakub Izidor, choroby skórne, roentgenologia — Kapucyńska 3.
 Kostanecki Kazimierz, prof. U. J., anatomia opisowa — Sienkiewicza 20, telefon 102-14.
 Kostecki Jan, choroby dzieci — Floriańska 15, telefon 128-00.
 Kostrzewski Józef, prof. U. J., prymariusz Szpitala św. Łazarza, choroby zakaźne — Zygmunta Augusta 3, telefon 164-25.
 Kotlarczyk Kazimierz, — Szlak 36.
 Kotulski Ludwik, choroby wewnętrzne i kobiece — Tarłowska 5.
 Kowalczyk Jan Ludwik, chirurgia — Grzegórzecka 16, tel. 101-66.
 Kowalczyk Józef Ludwik, — Mogilska 43.
 Kowalczykowa Janina, doc. anat. patol. U. J. — Grzegórzecka 16.
 Kowalski Marian Stanisław, — św. Krzyża 7.
 Kowalski Marian Józef, — Pędzichów 13.
 Kowalska Zofia, — Łokietka 1.
 Kraft Kamil, choroby oczu, kierownik poradni dla uczniów szkół średnich — Bonerowska 5.
 Kragen-Schuldenfreiowa Maria, chor. wewnętrzne — Stradom 25.
 Kramarzyński Adam, choroby wewnętrzne, lekarz szkolny miejski — Mikołajska 26, telefon 125-14.
 Kranz Szymon, — Straszewskiego 6, telefon 189-25.

- Krauze Maria z domu Kowalczyk, choroby wewnętrzne i kobiece — Kujawska 4.
- Krawczyk Eugeniusz, major-lekarz — Mogilska 26.
- Krämer Izaak, — Wawrzyńca 8.
- Kränzler Mina, choroby skórne i wener. — J. Sarego 28, telefon 166-49.
- Kręcina Jan, — Pl. Matejki 9.
- Kraszewski Wacław, chirurgia, asyst. I. Klin. Chir. U. J. — Kopernika 36.
- Krill Alfred, — Al. Słowackiego 14, telefon 161-90.
- Kropaczek Franciszek Wilhelm, choroby wewnętrzne — Starowiślna 21.
- Krudowski Stefan Marceli, lekarz wojskowy, ordynator oddziału umysłowo-nerw. Szpitala Okręg. 5. — Długa 23, tel. 128-11.
- Krupa Józef, — Skwerowa 30.
- Krystek Juliusz, — Kopernika 23.
- Krzyżanowski Marian, — Słowackiego 12.
- Kubiczek Mieczysław, choroby wewnętrzne, asystent I klin. chor. wewn. — Łobzowska 4, telefon 139-11.
- Kubijowicz Bohdan, lek. — Pasterska 27.
- Kubisty Władysław Piotr, Kopernika 12.
- Kucka Edda, — Jabłonowskich 3.
- Kulig Zygmunt, chor. wewn. — Pl. Szczepański 2, tel. 161-88.
- Kułakowski Wojciech, — Bronowicka 33.
- Kumor Henryk, asyst. Szpit. św. Łazarza — Batorego 22.
- Kupeczyk B., choroby nerwowe, — Siemiradzkiego 6.
- Kurek Ludwik, — Mickiewicza 37.
- Kurtz Zygmunt, choroby wewn. i dzieci — Sandomierska 5, telefon 116-40.
- Kusiak Marian, asyst. szpit. im. Gabr. Narutowicza, — Łobzowska 8.
- Lachowicz Zygmunt, — Dolnych Młynów 9.
- Lachs Jan, choroby kobiece — Karmelicka 46, telefon 102-35.
- Lachs Romuald, urologia — św. Tomasza 30.
- Landau Ada Róża, choroby gardła i uszu — Karmelicka 16, telefon 112-10.
- Landau Maurycy, chor. wewnętrzne — Wielopole 11, tel. 112-31.
- Landau Rafał, choroby dzieci — Starowiślna 8, telefon 104-91.
- Landau Saul, — Starowiślna 8.
- Landau zam. Landau Felicja, — Wybickiego 12, telefon 109-92.
- Landau Zygmunt, — św. Gertrudy 2, telefon 112-83.
- Lanner Leon, choroby kobiece, — Grodzka 26, telefon 182-44.
- Lanota-Michalikowa Ernestyna, — Jabłonowskich 2.
- Laszczak Władysław, Wygoda 9.
- Laszczka Czesław, asyst. Klin. chorób wewn. U. J. — Pl. Groble 3.
- Latkowski Józef, prof. Uniw. Jagiell., dyrektor Kliniki chorób wewnętrznych — Pańska 5, telefon 112-30.
- Lauer Aleksander, choroby uszu, nosa, ust i gardła — Potockiego 13, telefon 110-94.

- Laufer Fryderyk, urolog — Grzegórzecka 18, telefon 138-48.
 Lazer Debora, choroby wewnętrzne, — Sarego 3.
 Lebioda Jerzy, — Grzegórzecka 20.
 Lehrhaft Dawid, chor. wewn. i przemiana materii — Łobzowska 15,
 telefon 157-44.
 Leiman Kazimierz, choroby skórne i weneryczne, — Szczepańska 9.
 Leinkram zam. Goldberger Maria, chor. wewnętrzne — Jagielloń-
 ska 11, telefon 151-46.
 Leinkram Michał, choroby wewnętrzne — św. Sebastiana 22, tele-
 fon 106-36.
 Leinkram Zygmunt, choroby wewnętrzne — Wrzesińska 7, tele-
 fon 102-40.
 Lelusz-Lachowicz Zygmunt, — Dolnych Młynów 9.
 Leschmann Zofia, — Kazimierza Wielkiego 142.
 Leser Mojżesz, — Bonifraterska 3.
 Leuchter Wolf Hirsch, choroby weneryczne i skórne — Straszew-
 skiego 2, telefon 127-20.
 Lewandowski Artur, — Słoneczna 28.
 Lewkowicz Ferdynand, — ul. Sobieskiego 16 a, tel. 114-34.
 Lewkowicz Ksawery, prof. Uniw. Jagiell., choroby dzieci, ord. od
 4—5 popoł. — Krowoderska 19, telefon 105-21.
 Libman Edward, choroby wewnętrzne — Pierackiego 23, tel. 125-02.
 Lichowski Tadeusz — Siemiradzkiego 1.
 Liebeskind Józef, choroby kobiece — Starowiślna 6, tel. 104-03.
 Liebeskind Zygmunt, choroby przem. mat. i serca — Starowiślna 6.
 Lindenfeld Leopold, chirurg-urolog — Dunajewskiego 7, telefon
 148-00.
 Lisowska-Tesarzowa Walentyna Teofila, stomatolog — Karmelic-
 ka 9.
 Liwzyc Samson Stanisław, choroby wewnętrzne — J. Sarego 20/I,
 telefon 127-76.
 Liwzyc Salomea, chemia i bakteriologia — J. Sarego 20.
 Loewenberg Jakub, choroby wewnętrzne i kobiece — Zwierzyniec-
 ka 9/II.
 Lorenz Tadeusz, — Radziwiłłowska 26.
 Löffel Izaak, — Zyblikiewicza 5.
 Löw Matylda, choroby wewnętrzne — Dietla 111.
 Löwenhoffowa Stefania, choroby dzieci — Al. Słowackiego 66/I,
 telefon 155-55.
 Löwenhoff Konstanty, bakteriologia — Aleja Słowackiego 66/I,
 telefon 155-55.
 Ludmirski Zygmunt, choroby wewnętrzne i dzieci, lekarz szkolny
 — Karmelicka 31.
 Lust Izaak, — Starowiślna 4, telefon 117-01.
 Luster Leon, choroby skóry, kosmet. lekarska — Floriańska 37.
 Lustig Julian, fizjoterapia — plac Szczepański 5, telefon 112-56.
 Łabużek Kajetan, — Szewska 4.
 Łapiński Stanisław, choroby wewnętrzne, prymariusz Szpit. OO.
 Bonifratrów — Basztowa 9, telefon 138-53.
 Łazarczyk Stanisław, — Botaniczna 8.

- Łęczycki Aleksander, analizy — Dunajewskiego 6, telefon 116-22.
- Machauf Edward, choroby gardła, krtani, nosa, uszu — Jagiellońska 9, telefon 118-22.
- Maciąg Adam, choroby wewnętrzne, lekarz-pułkownik — Basztowa 1, telefon 112-45.
- Macieszyna z Jeleńskich Sabina, choroby nerw. i umysł. — Plac Jabłonowskich 2.
- Magiera Tadeusz, chirurg — I. Osiedle Ofic. 21.
- Mahler Mojżesz, choroby kobiece i położnicze — Starowiślna 18, telefon 171-11.
- Majewicz Edmund, choroby wewnętrzne — Straszewskiego 24, telefon 111-88.
- Majewski Kazimierz, prof. Uniw. Jagiell., choroby oczu — Dunajewskiego 6, telefon 113-19.
- Malanek Edward, choroby wewnętrzne — Radziwiłłowska 35.
- Malinowski Alojzy, choroby dzieci — Osiedle Oficerskie.
- Malinowski Marian, choroby kobiece i wewnętrzne, — Mogilska 16, telefon 187-90.
- Malinowska-Morawska Alina, — Prądnicza Boczna 6.
- Malkiewicz Zdzisław, choroby dzieci — św. Anny 8, telefon 116-18.
- Małecki Karol, — Pijarska 11.
- Małkiewicz Edward, choroby wener. i płciowe — Al. Słowackiego 54.
- Mamczyn Włodzimierz, — Zamenhoffa 11.
- Maniewski Jerzy, prak. Szpit. św. Łazarza — ul. Jabłonowskich 6.
- Mańkowska Maria, — Pl. Jabłonowskich 3, telefon 187-37.
- Marcinek Józef, — Kopernika 23.
- Marcinkowski Włodzimierz, choroby wewnętrzne — Piłsudskiego 6, telefon 118-21.
- Marcyaniak Franciszek, choroby skórne i weneryczne — A. Potockiego 2.
- Maschler Henryk, — Starowiślna 6.
- Margulies Wolf, choroby wewnętrzne — Karmelicka 46, telefon 123-36.
- Markowa Ada Rutkowska, chor. kobiece i położnictwo, b. Dyr. Państwowej Szkoły Położnych — Długa 6, telefon 111-61.
- Maschler Henryk, choroby oczu — Radziwiłłowska 13.
- Masny Ignacy, b. lekarz wojskowy — Szlak 8.
- Mazanek Henryk, chirurgia, major W. P. — Dunajewskiego 3.
- Maziarski Stanisław, prof. Uniw. Jagiell., histologia, choroby skórne i weneryczne — Konarskiego 21, telefon 125-64.
- Mazurkiewicz Anna, — Osiedle Oficerskie 34.
- Mayer Tadeusz, — Zamojskiego 25.
- Meyer Zygfryd, — Starowiślna 23.
- Mądraszkiewicz Marian, choroby oczu — Kopernika 38.
- Mączka Zofia, roentgenologia, prym. oddz. rentgen. OO. Bonifratrów — Szlak 55.
- Medyński Ignacy, choroby wewnętrzne — Siemiradzkiego 15.
- Medyński Władysław, choroby nerwowe i umysłowe — Retoryka 26, telefon 105-59 i Plac Kossaka 6.

- Merz Alfred, choroby dzieci, lekarz szkolny, miejski — Starowiślna 1, telefon 104-42.
- Mester Adolf Jakub, choroby wewnętrzne, spec. w schorzeniach reumatycznych — Wrzesińska 8, telefon 158-93.
- Michalik Kazimierz Edward, choroby wewnętrzne — Pl. Jabłonowskich 2.
- Michalski Wiktor, stomatolog — Barska 7.
- Michalikowa Ernestyna, choroby kobiece — Pl. Jabłonowskich 2, telef. 148-09.
- Michałowski Emil, urolog — Al. Słowackiego 8, telefon 183-33.
- Michejda zam. Baranowska Zofia, chor. kob. i położ. — Tadeusza Kościuszki 58.
- Migdał Adam, — Grunwaldzka 15.
- Mintz Bernard, choroby kobiece — Rajska 20.
- Miodoński Jan Józef, choroby gardła, prof. Uniw. Jagiell. — Garbarska 13, telefon 179-11.
- Mirek Roman Józef, neurolog, asystent szpit. św. Łazarza, — Kopernika 17.
- Mirowska Eugenia, — Gertrudy 1, telefon 139-83.
- Mirowski Abraham, choroby oczu — Stolarska 5.
- Mirtenbaum Leon, stomatolog — Basztowa 15.
- Missona Krzysztof, choroby skórne i weneryczne — Krupnicza 18.
- Młynarkiewicz Juliusz, — Zduńska 16.
- Morawski Marian, choroby wewnętrzne — Prądnicka 6.
- Mościcker Maksymilian, Batorego 15 a.
- Morgenstern Marek, choroby wewnętrzne — Basztowa 5 a, telefon 155-56.
- Morus Adam, — Lwowska 44, telefon 164-67.
- Mostowska Zofia, — Lubicz 34.
- Mulowski Tadeusz, b. asystent oddziału chorób skórnych i wener. — Plac Inwalidów 7, telefon 176-87.
- Müllbauer Zygfryd, — Łazarza Boczna 1.
- Münz Alfred, chor. skórne i weneryczne — Karmelicka 8.
- Münz Emil, choroby skórne i weneryczne — Karmelicka 8.
- Mycoń Mieczysław, chirurgia — Słoneczna 15.
- Nattel Ella, chor. dzieci — Orzeszkowej 9.
- Neuwelt Stanisław, — Zamojskiego 28, telefon 124-47.
- Niekrasz zameż. Sokołowska Anna Stanisława, — Basztowa 24.
- Niewola-Staszkowski Jan, ginekolog i chor. kobiece — Rynek Podgórski 9, telefon 146-10.
- Nodzyński Tadeusz, chor. uszu, gardła, nosa — Warszawska 1, telefon 172-12.
- Nowak Julian, prof. bakteriologii U. J., nie praktykuje — Wypiańskiego 9, telefon 125-10.
- Nowak Gustaw, choroby kobiece, asystent kliniki ginekologicznej, — Kopernika 23,
- Nowak Marian Józef, chirurgia — Al. Krasińskiego 26, tel. 183-93.
- Nowak Stanisław Józef, — Mikołajska 20.
- Nowak Tadeusz, choroby dzieci — Pędzichów 4, telefon 152-61.

- Nowakowski Władysław, — Strzelecka 9.
Nowicki Jarosław, — Zyblikiewicza 5.
Nowicki Stanisław, chirurg, Docent U. J., ordynator II Oddz. szpit.
św. Łazarza — Piłsudskiego 34, telefon 165-53.
Nowosielski Włodzimierz, choroby wewnętrzne, lekarz miejski —
Wiśniowa 10, telefon 127-79.
Nowotny Gustaw, — I. Osiedle Oficerskie 33.
Nüssenfeld Józef, chirurgia i urologia — Karmelicka 20, telefon
135-02.
Obst Stefan, chirurg, — Lubelska 31.
Oberländer N., — Al. 29 Listopada 81, tel. 133-82.
Obtułowicz Mieczysław, — Starowiślna 6, tel. 174-47.
Oczkowski Jan, — Ks. Siemiaszki 13.
Okoński Zdzisław, — Kobierzyńska 53.
Okrzański Adam, — Lenartowicza 8, telefon 206-26.
Oller Leonard, — Michałowskiego 15.
Olbrycht Jan Stanisław, prof. Uniw. Jagiell., medycyna sądowa,
Al. Słowackiego 15, telefon 143-06.
Onuferko Włodzimierz, — Lubomirskich 35.
Onuferko Ludwik, — Lubomirskich 35.
Oprawil Józef, — Urzędnicza 11.
Oremus Jan, — Rakowicka 15.
Orwicz Mieczysław, chirurg — Kopernika 40.
Osiek Bernard, choroby dzieci — Rynek Gł. 24.
Oszacki Aleksander, prof. Uniw. Jagiell., choroby wewnętrzne —
Batorego 12, telefon 123-06.
Oszast Zbigniew, choroby skórne — św. Marka 8.
Owczyński Tadeusz, choroby wewnętrzne — Lubicz 34, tel. 158-26.
Owsiński Józef, naczelny lekarz miejski — Al. Krasińskiego 10,
telefon 114-99.
Pachoński Antoni, choroby gardła i uszu — Potockiego 4, telefon
133-75.
Paklikowski Bronisław, choroby wewnętrzne i kobiece — Pędzi-
chów 19.
Palin Bruno, chor. uszu, krtani, gardła — Długa 34, telef. 158-10.
Pakowska Zofia, stomatolog — Straszewskiego 24.
Parfanowicz Konstanty, — Rakowicka 6 m. 6, telefon 152-64.
Pasierbiński Stefan Franciszek, choroby oczu — Długa 50, telefon
109-93.
Paster Zygmunt, choroby kobiece i położnictwo — Karmelicka 28,
telefon 128-13.
Paszkowski Stanisław, neurolog — Kopernika 48.
Pawłowski Włodzimierz, — Sobieskiego 12, telefon 187-03.
Pawliger Leon, chirurgia — J. Sarego 24, telefon 144-95.
Pechner Henryk, choroby wewnętrzne — Krakowska 4, tel. 146-56.
Pechnerowa Maria, choroby wewnętrzne — Zyblikiewicza 10.
Perlberger Czesław, — Rakowicka 8, telefon 103-70.
Pęksa Władysław, — Karmelicka 9.
Piątkowski Juliusz, stomatolog — Basztowa 23.
Pieczarkowski Marian, — Zduńska 18.

- Pieńkowski Stefan, choroby nerwowe i umysł., prof. U. J. — Botaniczna 1.
- Pilecki Łazarz, choroby skórne i weneryczne, inspektor sanitarno-obyczajowy w Wojew. krakowskim — Asnyka 3, tel. 146-06.
- Piotrowski Kazimierz, choroby kobiece — Długa 60.
- Piotrowski Marian, — Kosynierów 5. B. Sap.
- Pisek Leon, stomatolog — Pl. Dominikański 1.
- Pizeles Dawid, — Lwowska 6.
- Pleszowski Ignacy, choroby wewnętrzne, — Starowiślna 17, telefon 188-00.
- Pochopień Franciszek, choroby dziecięce — Długa 58.
- Podłęski Walenty, stomatolog — Basztowa 3.
- Podkopoł Józef, — 3 Maja 5.
- Podwiński Stanisław, stomatolog, b. asyst. Kliniki stomatolog. — Wybickiego 1.
- Podwińska Maria, stomatolog — Wybickiego 1.
- Podworski Edward, choroby oczu — Kopernika 38.
- Pogonowski Bolesław, położnictwo i choroby kobiece — Basztowa 23, telefon 144-78.
- Poje Ludwik, — Kalwaryjska 72.
- Polaczkówna Elżbieta, stomatolog — ul. Smoleńsk 19, tel. 177-85.
- Popok Walenty, choroby gardła, nosa i uszu — Karmelicka 52.
- Porański Roman, — Długa 43.
- Porański Wilhelm, stomatolog — Sławkowska 28, telefon 110-12.
- Pomeranz Henryk, — Kościuszki 16.
- Późniak Stanisław, choroby wewnętrzne i dzieci — lekarz szkolny miejski — Potockiego 13, telefon 104-74.
- Praetzel Gustaw, lekarz-dentysta — Rynek Główny 24, tel. 111-84.
- Pronaszko Norma, — Siemiradzkiego 13.
- Preiss Witold, lekarz oddz. chir. Szpital. Ub. Społ. Batorego 19, telefon 103-52.
- Przeworski Stanisław Mieczysław, choroby gardła i uszu — Floriańska 39.
- Przybyłkiewicz Zdzisław Roman, bakteriolog. — ul. J. Lea 17.
- Ptāk Stanisław, Dyrektor Lecznicy Związkowej — Garncarska 11.
- Puskarczyk Tadeusz, — Zamojskiego 28.
- Pykosz Tadeusz, — Krowoderska 77.
- Pyrka Manswet, lekarz-dentysta, kpt. W. P. — Asnyka 3.
- Rabinowicz Bronisław, — Zyblikiewicza 5.
- Rajchel Telesfor, — Michałowskiego 1.
- Ralski Lesław, choroby wewnętrzne — Kr. Jadwigi 29, tel. 159-30.
- Rappaport Leopold, — Karmelicka 22.
- Redo Aleksander, choroby wewnętrzne, — Zamojskiego 29, telefon 182-57.
- Reguła Zygmunt Władysław, — Ariańska 13.
- Reich Karol, choroby wewnętrzne — Pędzichów 4, telefon 158-80.
- Reich Ryszard, choroby wewn. i kobiece — Potockiego 12.
- Reichan Jerzy, — Syrokomli 11.
- Reichert Janina zamężna Romanowa, chor. skórne, weneryczne, kosmetyka — Szujskiego 6.

- Reich-Pinkusfeld Regina, choroby dzieci — św. Sebastiana 7.
 Reiner Otmar, choroby wewnętrzne — Szpitalna 38, tel. 123-49.
 Reiss Henryk Jan, choroby skóry, docent Uniw. Jagiell. — Krupnicza 5.
 Remin Stanisław, — Sienkiewicza 14.
 Richterówna Maria, — Zyplikiewicza 5.
 Ritter Jakub, choroby dzieci — Jasna 2, telefon 118-90.
 Rogalski Tadeusz, prof. U. J., choroby nerwowe i umysłowe — Al. Słowackiego 15, telefon 105-75.
 Roman Stanisław, choroby wewnętrzne — Szujskiego 6/I.
 Romanowski Jan, — Al. 29 Listopada 70.
 Rosenbaum Basia, choroby skórne — Librowszczyzna 1.
 Rosenblatt Molknerowa Eleonora Rachela, choroby wewnętrzne — Czysta 16, telefon 147-84.
 Rosenhauch Edmund, choroby oczu — Juliusza Lea 10, tel. 102-71.
 Rosenowa Regina, — Kochanowskiego 10, telefon 138-51.
 Rosenzweig Henryk Naftali, choroby skórne i płciowe — Zwierzyńska 11/I, telefon 128-04.
 Rost Stanisław, choroby nerwowe — Rynek Kleparski 4, „Feniks“, telefon 126-75.
 Rothkopf Franciszka, — Al. Słowackiego 40.
 Rotówna Maria, — ul. Jabłonowskich 20.
 Rowiński Tadeusz, lekarz-dentysta — Potockiego 1, telefon 102-39.
 Rozenbaum Tadeusz, — Długa 84, telefon 188-50.
 Rozenzweigowa Helena, choroby dzieci — Zwierzyńska 11/I, telefon 128-04.
 Różyńska Anna, — Radziwiłłowska 15.
 Rubczyńska Janina Alfreda Ewa, choroby wewnętrzne — ul. Jabłonowskich 6.
 Rubinstein Amalia zam. Jurkowiecowa, choroby kobiece i położnictwo — Wrzesińska 9, telefon 134-80.
 Rubinstein Dawid, sekundariusz Szpitala św. Łazarza — Dietla 99, telefon 178-64.
 Rubinsteinowa Dora, choroby dzieci — Dietla 99.
 Rutkowski Maksymilian, prof. Uniw. Jagiell. chirurgia — Długa 6, telefon 103-71.
 Rychliński Wacław, choroby kobiece i położnictwo, — Aleja Słowackiego 9, telefon 120-20.
 Rychwicki Włodzimierz, higiena — Szewska 21, telefon 143-86.
 Ryglicki Stefan Roman, choroby wewn. — Kochanowskiego 18.
 Rymaszewski Władysław, — Siemiradzkiego 29.
 Sagan Rachela zam. Stiel, — Zwierzyńska 7.
 Salik Julian, — Jabłonowskich 3.
 Salamon Samson, choroby wener. i skórne — św. Krzyża 7.
 Sas Adolf, chirurgia — Pańska 10/II, telefon 127-66.
 Schächter Moses, — Staromostowa 1.
 Schell Michał, okulista — Dunajewskiego 1, telefon 166-26.
 Schenker Ignacy, chirurgia i urologia — św. Gertrudy 16, telefon 125-47.

- Schinagel Emil, choroby dzieci — Al. Słowackiego 58, tel. 104-41.
- Schmaus Ludwik, — Pl. Kossaka 1, telefon 135-16.
- Schmelkes Beno, chirurgia urazowa i ortopedia — Wrzesińska 3, telefon 201-66.
- Schmidt-Libanowa Franciszka, — Starowiślna 28.
- Schmiedt Emeryk, — Grzegórzecka 16.
- Schneebaum Artur, choroby uszu i gardła — Karmelicka 11, telefon 171-02.
- Schneider Jan, choroby dzieci — Zwierzyniecka 19.
- Schneider Ludwik, choroby wewnętrzne — Floriańska 34, telefon 101-77.
- Schonberg Maria, choroby wewnętrzne — Plac Zgody 7, telefon 182-58.
- Schorstein Helena zamężna Chudyk, roentgenologia — Wiślna 9, telefon 117-26.
- Schönmann Leon, dentysta lekarz, — Grodzka 14.
- Schönberg Maksymilian, chor. dzieci, — Wielopole 26.
- Schreiber Józef, choroby kobiece i położnictwo — Długa 10.
- Schuldenfrei Izaak, choroby kobiece i położnictwo, — Dietla 79, telefon 118-78.
- Schwarz Stefan, ginekologia — Zamenhofska 8, telefon 177-16.
- Schwarz Zygfryd, choroby wewnętrzne — J. Sarego 11, tel. 128-23.
- Schwarzbart Adolf, choroby gardła, uszu, zaburzenia głosu i mowy — Starowiślna 4, telefon 131-19.
- Schwarzbart-Feldblum Bronisława, choroby skórne i kosmetyka — Krupnicza 3, telefon 148-54.
- Seidl Wacław, wodo i przyrodolecznict. — Potockiego 3, tel. 184-14.
- Seligsohn Abraham, Dr chor. wewn., — św. Sebastiana 13, telefon 151-84.
- Seelenfreund zam. Perlberger Czesława, — Rakowicka 8, tel. 103-70.
- Sędziowski Józef, stomatolog — Dunajewskiego 6, telefon 113-03.
- Sędzimir Aleksander, położnictwo — Józefitów 1.
- Sędzimir Czesław, — Józefitów 9, tel. 151-68.
- Sidorowicz Wacław, — Pomorska 1, telefon 106-00.
- Siedlecki Feliks, choroby wewnętrzne, Doc. Uniw. Jagiell. — św. Marka 8. telefon 119-80.
- Sieńko Stanisław, — Kaz. Morawskiego 12.
- Sieppel Ludwik, stomatolog — Straszewskiego 26, telefon 102-39.
- Sierosławski Władysław, choroby wewnętrzne, nerwowe i dzieci — Prokocim, ul. Legionów 5, telefon 182-64.
- Sikorska Aurelia, choroby nerwowe i umysł. — Pierackiego 29, telefon 135-11.
- Sikorska Helena, choroby wewnętrzne, lekarz szkolny miejski — Al. Mickiewicza 55.
- Sikorski Stanisław, choroby wewnętrzne, st. lekarz okręg. miejski — Pierackiego 8, telefon 120-54.
- Silber Erna zamężna Landauowa, roentgenolog — Starowiślna 29.
- Silberberg Leon, choroby wewnętrzne — Starowiślna 49, tel. 117-90.
- Silberberg Berta, choroby skórne i kosm. — Starowiślna 49, telefon 117-90.

- Silberberg Stefania, choroby wewnętrzne — Starowiślna 41.
- Silberfeld Anna Regina, stomatolog — Syrokomli 5, ord. Mostowa 10.
- Silberring Majer Jonasz, choroby oczu — Jagiellońska 9, telefon 161-93.
- Silberringowa Thorn Ada, choroby skórne i weneryczne — Jagiellońska 9, telefon 161-93.
- Singer Henryk, choroby wewnętrzne — J. Sarego 19, telef. 169-09.
- Skalski Feliks, — Kopernika 23.
- Skałba Henryk, — I. Osiedle Ofic. 17.
- Skąpska Anna asystent Kliniki okulistycznej — Bracka 4.
- Skarżyński Bolesław, — Karmelička 54.
- Smreczyńska zameż. Wystouch Janina — Krowoderska 51a.
- Skólski Jerzy, — Osiedle Oficerskie 22.
- Skórski Janusz, — Garncarska 9.
- Sokół Stanisław, — Grzegórzecka 20.
- Sokołowski Adam, asyst. I. Klin. chor. wewn. — Basztowa 24.
- Sokołowska Helena, choroby wewnętrzne, lekarz szkolny miejski, — Łobzowska 7.
- Solarski Juliusz, chor. wewn. i kobiecych — I. Osiedle Oficerskie 33, telefon 138-79.
- Soldinger Abraham, — Na Stawach 12.
- Sommerstein Chaim, stomatolog — Zwierzyniecka 21, tel. 182-46.
- Sommerstein Józef, choroby skórne — Bandurskiego 20.
- Spät-Weissmann Helena, — Kujawska 18.
- Spira Józef, choroby gardła, nosa i uszu — Basztowa 23, telefon 114-98.
- Spira Grüna Lewingerowa, choroby wewnętrzne i dziecięce — Krakowska 26, telefon 113-07.
- Spiss Jugendfein, — Szlak 38.
- Spissowa Maria, higiena — laboratorium chemiczne — Sławkowska 11, telefon 145-65.
- Splawiński Jan, — Bandurskiego 20.
- Spoczyńska Jadwiga, choroby dzieci — Szlak 40b, tel. 181-02.
- Spritzer Marceli, roentgenolog — Al. Krasińskiego 6.
- Sroka Izrael, choroby wewnętrzne — Al. Słowackiego 1, tel. 149-05.
- Stafiera Jan, — Prądnicza 37.
- Stanoch Adolf, podpułk. lekarz — II. Osiedle Oficerskie 6.
- Stanoch Franciszka, choroby kobiece — II. Osiedle Oficerskie 6/II.
- Stanowski Józef, choroby wewnętrzne — Łobzowska 47, tel. 174-42.
- Statter Józef, choroby dzieci — Batorego 15b, telefon 117-76.
- Stawiarska Gabriela, lekarka szkolna, chor. dzieci — Pierackiego 17.
- Stein Emanuel, choroby wewnętrzne, — Sarego 26, telefon 143-30.
- Steinbach Mieczysław, Lubomirskiego 24.
- Steinberg Leon, choroby kobiece, położnictwo — Starowiślna 60, telefon 149-06.
- Steinberg Maurycy, choroby wewnętrzne, — Starowiślna 84.
- Stern Natan, specjalista chorób wewnętrznych, — Stradom 27, telefon 178-25.
- Stendig Leon, lek. dent. — św. Jana 2, telefon 111-20.

- Sternbach Dawid, — Wielopole 11.
 Stępowski Bronisław, doc., choroby kobiece i położ. Batorego 7.
 Stieglitz-Sperlingowa Rachela, — Józefitów 10, telefon 127-03.
 Stielowa Ela, stomatolog — Zwierzyniecka 7, telefon 182-13.
 Stockowa-Kitaj Halina, choroby oczu — św. Sebastiana 15/III.
 Stopczyński Jan, choroby skórne i weneryczne, st. lekarz miejski,
 Szewska 4, telefon 113-25.
 Strychar Michał, — Zielna Boczna 14.
 Stolarski Julian, — I. Osiedle Oficerskie 33. telefon 138-79.
 Strzemeska Zofia, — Ariańska 3.
 Stypa Mieczysław Ferdynand, lekarz Kasy chorych, chirurgia —
 Dietla 86, P. K. O.
 Stypowa Róża, — Dietla 86, telefon 164-68.
 Stróżewska Maria, — Starowiślna 26.
 Suchorzewska Maria Janina, chor. wewn. — Batorego 1.
 Supniewski Janusz, prof. U. J., farmakolog — Al. Słowackiego 15.
 Surowiec Antoni, stomatolog — Sobieskiego 7, telefon 134-32.
 Süsler Ignacy, — Krupnicza 14.
 Süsler Maurycy, choroby wewnętrzne — Augustiańska 5.
 Swat Adam, bakteriolog. — Sienkiewicza 2a, telefon 178-80.
 Swatowa Maria, choroby oczu — Sienkiewicza 2a.
 Syrek Adam, — Kopernika 23.
 Syrop Jakub, stomatolog — plac WW. Świętych 10, telefon 113-21.
 Syrop Alfred, stomatolog — św. Agnieszki 2.
 Szabuniewicz, Bożydar, doc. Zakładu fizjologii Uniw. Jagiell. —
 pl. Groble 6.
 Szancenbach Jan, choroby kobiece i położnictwo, — Basztowa 1,
 telefon 130-79.
 Szankowski Longin, — Zyblikiewicza 5.
 Szancer Hirszy Henryk, U. S. — Starowiślna 60, telefon 129-47.
 Szantoch Zygmunt, prof. anatomii opisowej — Ariańska 17, tele-
 fon 126-30.
 Szapieniec Bolesław, — Grzegórzecka 20.
 Szczepiek Edward, b. asystent Kliniki chorób wewnętrznych Uniw.
 Jagiell. — św. Tomasza 22, telefon 157-89.
 Szczerbiński Edward, ginekolog — położnik — Piłsudskiego 38,
 telefon 111-17.
 Szefel Irena, — Żuławskiego 7.
 Szlank Józef, chor. kob. i poł., — Dunajewskiego 3, tel. 124-09.
 Szlapakówna Helena, choroby kobiece i wewn. — Garbarska 12,
 telefon 168-82.
 Szpindler Maria, — Starowiślna 26.
 Szpiro Władysław, — św. Filipa 13.
 Sztencel Władysław, choroby wewnętrzne — św. Jana 2, telefon
 118-20.
 Szumowski Władysław, choroby gardła, nosa i uszu — Piłsudskie-
 go 6/II.
 Szuszkiewicz Aleksander, — Sarego 10.
 Szymanowicz Józef, docent Uniw. Jagiell., choroby kobiece i po-
 lożnictwo — Siemiradzkiego 35, telefon 104-24.
 Szymczyk Stefan, — Krowoderska 59.

- Szymkiewicz Zygmunt, lekarz nac. Ub. Społ.
 Ślącza Aleksander, doc., choroby nerwowe i umysłowe — św. Jana 2.
 Ślączkowa Zofia, choroby kobiece — św. Jana 2.
 Śmigielski Piotr, — Pl. Szczepański 7.
 Świerczek Stanisław, — Smoleńsk 25.
 Świerz Witold, choroby gardła, nosa i uszu, — Mazowiecka 8, telefon 142-41.
 Taffet Teofil, — Wrzesińska 8.
 Tarczałowicz Michał, — Garncarska 11.
 Tarnawska-Kociubowa Maria, — Śląska 6.
 Teichnerowa Sabina, lek. dentysta — Zyblikiewicza 5.
 Tempka Tadeusz, prof. Uniw. Jagiell., choroby wewnętrzne — św. Jana 1, telefon 146-68.
 Tepper Arnold, — Kalwaryjska 7, telefon 134-52.
 Tiger Abraham, choroby wewn. — Lwowska 2, telefon 117-70.
 Tisch Leon, — Tarłowska 8.
 Thur Zygmunt, choroby nerwowe — Mikołajska 32, telefon 113-36.
 Thurowa Regina, choroby dzieci — Legionów 8.
 Tomaszewski Michał, — Strzelecka 13.
 Tochowicz Leon, doc. chorób wewnętrznych — Pijarska 5, telefon 177-37.
 Tokarski Marian Stanisław, choroby wewnętrzne i oczu, lekarz szkolny — Friedleina 27.
 Topolnicki Józef, dyr. Szpit. św. Łazarza — Konarskiego 21.
 Truczko Maria, stomatolog — Szlak 30.
 Trzebicka Stefania, choroby oczu — Batorego 4a, telefon 106-67.
 Trzebicka Zofia-Geneli, chirurg — św. Tomasza 26.
 Trzebicky Rudolf, choroby skórne i weneryczne, prymariusz S. I. G. N. Ubezp. Społ. — św. Tomasza 29, telefon 156-99.
 Turkowa Maria, choroby wewn. lekarka szkolna — św. Jana 9 I., telefon 134-86.
 Twardowski Marian, — Rakowicka 11a.
 Twarożanka Michalina Zofia żonę Graczyńska, choroby nerwowe i dziecięce — Starowiślna 20.
 Uhma Oześław Antoni, chor. kobiece i położnictwo — Długa 27.
 Urzędowski Hieronim, — Pl. Inwalidów 7, telefon 171-72.
 Vergesslich Stefan Ludwik, choroby wewnętrzne — Lubicz 22, telefon 160-71, latem w Truskawcu.
 Wachholz Leon Jan, prof. Uniw. Jagiell., medycyna sądowa — Wyspiańskiego 8, telefon 149-10.
 Wachtel Chaim, — Starowiślna 51.
 Wachtel Henryk, radiologia — Krupnicza 8, telefon 107-85.
 Wachtel Maria, Laboratorium chem. — Straszewskiego 21, telefon 116-22.
 Wachter Stefan, nac. lek. kolej. — Bosacka 6b.
 Wadoń Antoni, — Kopernika 15.
 Walewski Antoni, — Grzegórzecka 20.
 Walewski Stanisław, choroby wewnętrzne — Biskupia 16, telefon 155-50.

- Walter Franciszek, prof. Uniw. Jagiell., choroby skórne i wener.,
ord.: Rynek Kleparski 6, telefon 123-43.
- Wander Leon, choroby nerwowe i umysłowe — Starowiślna 28,
telefon 129-37.
- Warchałowska Maria, — Kopernika 48.
- Warchałowski Czesław, — Kopernika 48.
- Wasserberżanka Dora, dentysta — J. Lea 2, telefon 129-70.
- Wasserberżanka Paulina, choroby wewnętrzne — Al. Krasińskie-
go 24, telefon 133-58.
- Wasserman Maks, — Wielopole 24.
- Wasserman Izydor, — Dietla 21.
- Wasserman Józef, choroby wewnętrzne i dzieci — Zyblikiewicza 9.
- Weber Henryk, choroby skórne i weneryczne — Floriańska 9.
- Weinberg Anna, — św. Agnieszki 2.
- Weinsberg Jakub, choroby wewnętrzne, st. lekarz okręg. miejski —
Dietla 86, telefon 114-63.
- Weissglas Jan, — św. Gertrudy 2.
- Weissglas Wilhelm, choroby wewn. — św. Gertrudy 2, tel. 111-30.
- Wernikowski Wiktor, lekarz-dentysta — Rynek Główny 6.
- Wędkowska-Jaskólska Leokadia, choroby dzieci — Mogilska 16.
- Wiciński Zenon, — Al. Grottgera 2.
- Wielawski Józef, — Łobzowska 6.
- Wielska Hildegarda Helena, roentgenologia — Garncarska 11.
- Wiesławski Wiesław Józef, — Traugutta 13.
- Wilczek Marian, doc., choroby oczu — Sławkowska 24a, tel. 132-40.
- Wilczyński Ludwik, choroby wewnętrzne — Podwale 1.
- Willam Zdzisław, — Płaszowska 83 (nie ma takiego numeru)
- Wischnitzer Emil, — Grzegórzecka 33.
- Wischnowitzer Emil, — Starowiślna 29.
- Wisłocka Wanda Maria, choroby wewnętrzne — Kanonicza 16,
telefon 102-46.
- Wistreich Jakub, choroby skórne i weneryczne — Potockiego 1.
- Wiśniewski Józef, choroby kobiece i położnictwo — Szewska 5.
- Włodyżanka Jarosława, okulistka — Gontyna 9.
- Wnuczek Wilhelm, stomatolog — Piłsudskiego 3, telefon 138-44.
- Wodniecki Józef, stomatolog — Wielopole 6, telefon 107-83.
- Wodniecki Józef Zdzisław, — Wielopole 6.
- Wohlfeller Leon, asystent szpit. św. Łazarza, choroby wewnętrzne,
— Potockiego 2, telefon 159-54.
- Wojnar Stanisław, choroby wewn. i kobiece — św. Tomasza 27.
- Wolfram Szymon, — Friedleina 1.
- Woliczko Kazimierz, — św. Kingi 11.
- Wołkówna Zofia zam. Kowarzykowa, — Smoleńsk 35a.
- Wołyńcowa Paulina, lek.-dentysta — Koszary Czarneckiego.
- Wołyniec Emilian, — Kołłątaja 2.
- Wolański Roman, chirurg, sekund. oddz. chirurg. Szpit. Ub. Społ.
— Prądnicka Boczna 6.
- Wolna-Kuligowa Wanda, chor. dzieci — pl. Szczepański 5.
- Worobel Aleksy, — Rzeźnicza 7.
- Wróblewska Stanisława, — Kremerowska 8.

Wróblewski Wincenty, b. naczelnik wojewódzkiego Wydziału zdrowia — Franciszkańska 4, telefon 147-00.
Wysocki Piotr Antoni, chor. wewnętrzne — Wiślna 10, tel. 100-66.
Wyrobek Emil, chor. kobiece i położnicze — Lelewela 8.
Zahorański Bazyli, — Rzeźnicza 7.
Zakrzewski Wacław, choroby wewnętrzne, lekarz szkolny — Pańska 5, telefon 144-88.
Zajdel Alfred, — Zyplikiewicza 9.
Zamorski Stanisław, choroby wewnętrzne, st. lekarz okręg. miejski — Rynek Dębnicki 8, telefon 114-09.
Zapałowicz Władysław, — Długa 84.
Zaremba Juliusz, chirurgia doc. U. J. — Potockiego 3.
Zawirski Kazimierz, — Wybickiego 1.
Zborczyński Franciszek, chirurgia, Prymariusz Oddz. Chirurg. Szpit. OO. Bonifratrów.
Ziarko Jan, choroby wewnętrzne — Długa 5, telefon 125-57.
Zieliński Marcin, prof. Uniw. Jagiell., chor. nerwowe i umysłowe — Wenecja 1, telefon 130-98.
Ziemiański Mieczysław, — Kobierzyn.
Zubrzycki January, prof. Uniw. Jagiell., choroby kobiece i położnictwo — Krupnicza 3, telefon 134-94.

KAPELUSZE

**Bieliznę męską
białą i kolorową**

KRAWATY

w wielkim wyborze poleca

A. Skórczewski i Polakiewicz

Kraków, ul. Floriańska 13. Tel. 146-50.

Zwiefach Elias, — Michałowskiego 6.
Zylber Adam, choroby płuc — Prądnicka 50, telefon 110-75.
Żabiński Robert, lekarz miejski — Szewska 22, telefon 182-68.
Żabianka Maria, choroby nerwowe — Pl. Matejki 6.
Żardecki Aleksander, choroby wewnętrzne — Al. Krasińskiego 28.
Żuliński Edward, choroby wewn. (płucne) — Kujawska 5.
Żuliński Kazimierz, — Prądnicka 80.
Żurek Zygfryd, Ariańska 1.
Żurowski Ludwik, lek. Ub. Społ., — Płaszowska 112, tel. 133-71.
Żychowicz Adam, choroby skórne i weneryczne — Długa 43.
Żydłowicz Władysław, choroby skórne i wener. — Floriańska 22.

Spis techników dentystycznych

Alfus Henryk, — Starowiślna 23.
Angelus Ludwik, — Karmelicka 14, telefon 138-39.
Aschler Pinkus, — Bożego Ciała 31.
Bartoszyński Tadeusz, — Pijarska.
Bernhang Saul, — Konopnickiej 3.
Biedroński Władysław, — Basztowa 4, telefon 155-27.
Bleiweis Józef, — Grodzka 58, telefon 171-87.
Bornstein Zygfryd, — Sławkowska 14.
Bohosiewicz Mieczysław, — Zamojskiego 5.
Bratt Józef, — Starowiślna 22, telefon 122-54.
Buczyńska Anna, — Rakowicka 1.
Cyklis Stanisław, — Podgórze, Rynek 8.
Cyzer Bernard, — Batorego 25, telefon 144-34.
Feldblum Laura Kirschowa, — J. Sarego 5.
Finker Salo, — Dietla 45.
Fiszer Mojżesz, — Grodzka 43.
Fiszer Jakub, Grodzka 60, telefon 114-44.
Frisch Abraham, — Grzegórzecka 42.
Frisch Izaak, — Starowiślna 45, telefon 176-43.
Gdowski Marian, — Rynek Główny 22, telefon 127-92.
Gieser Leon, — Floriańska 36, telefon 165-41.
Gintel Henryk, — Krowoderska 13, telefon 148-86.
Gintel Leon, — Krupnicza 10, telefon 157-10.
Goldfinger Maurycy, — Józefińska 4.
Goldstein Gustaw, — Sarego 23.
Goldmann Abraham, — Starowiślna 97.
Gottlieb Maurycy, — Długa 38.
Gumplowicz Maksymilian, — Starowiślna 6, telefon 167-21.
Gumplowicz Ferdynand, — Starowiślna 39.
Haber Wiktor, — Piłsudskiego 6.
Hałaciński Aleksander, — Krowoderska 45.
Horszewski Fryderyk, — Piłsudskiego 23.

Jachimowicz Edward, — Podwale 2, telefon 162-61.
Jaroszowa Anna, — H. Sienkiewicza 1, I. p.
Jaśkiewicz Jan, — Floriańska 19.
Kahan Izaak, — Dietla 49, telefon 138-62.
Kirsch Leon, — Barska 32.
Kleinberger Alfred, — Mikołajska 6.
Kleinberger Karol, — Przymoscie 1, telefon 170-77.
Kleinberger Natan, — Szewska 27, telefon 116-24.
Kleimann Adolf, — Kazimierza Wielkiego 34.
Kolman Helena, — Zagrody 8.
Konwent OO. Bonifratrów, — Trynitaraska 11.
Kornfeld Jan, — Zygmunta Augusta 5, telefon 164-80.
Kornik Antoni, — Floriańska 29, telefon 179-32.
Kowalski Roman, — Lwowska 22.
Kukulska Stefania, — Dunajewskiego 2, telefon 158-49.
Laksberger Markus, — Rynek Podgórski 15.
Langer Stanisław, — Zwierzyniecka 15, telefon 182-03.
Landwirth Ludwika, — Straszewskiego 12, telefon 109-36.
Lempart Herman, — Zyblikiewicza 15.
Lermer Samuel, — Bracka 6, telefon 187-57.
Lessing Jakub, — Grodzka 8, telefon 181-22.
Lipoński Włodzimierz, — Floriańska 13, telefon 114-89.
Lōwy Fryderyk, — Dietla 46, telefon 166-28.
Lipowicz Ludwik, — Batorego 11, telefon 177-09.
Lustgarten Władysław, — Wielopole.
Markowska Zofia, — Sławkowska 28, telefon 188-75.
Nachsatz Michał, — Krakusa 8, telefon 165-60.
Nachsatzowa Zofia, — Krakusa 8.
Nawrocki Władysław, — Biskupia 8.
Offen Ignacy, — Plac WW. Świętych 10.
Ordower Karol, — Pl. Matejki.
Pawłowska Felicja, — św. Tomasza 15.
Piętroń Eugeniusz, — Karmelicka 12.
Piżel Stanisław, — Powiśle 2.
Reder Maksymilian, — Miodowa 24a.
Reisler Herman, — Marka 25, telefon 161-02.
Reiterowa Regina, — Wielopole 15.
Rosenberg Józef, — J. Lea 21.
Rosemann Gerson, — Dietla 36, telefon 168-24.
Rosenzweig Saul, — Kalwaryjska 5.
Rübner Jakub, — J. Sarego 7.
Schlang Markus, — Stradom 15.
Schlang Natan, — Syrokomli 5,
Schlüssłówna Regina, — Krakowska 23.
Schmalzbach Maurycy, — Krupnicza 14.
Schmeidler Emanuel, — św. Sebastiana 22, telefon 130-65.
Semmel Herman, — Starowiślna 47, telefon 169-38.
Silberfeldówna Antonina, — Mostowa 10, telefon 138-47.
Sonneblich Zygmunt, — Dietla 105.
Spanauf Bernard, — Grodzka 15, telefon 180-51.

Spatz A., — Potockiego 2.
Stamler Szaja, — Starowiślna 69.
Stein Eliasz, — Pl. WW. Świętych 9.
Steinberg Adam, — Długa 23, telefon 179-54.
Steinlaufowa Chaja, — Smocza 10.
Stodulski Roman, — Piotra Michałowskiego 1, telefon 164-85.
Sroczyński Bolesław, — Piłsudskiego 11.
Stoszko Józef, — Rynek Główny 15.
Strzelbicki Stanisław, — Basztowa 10.
Śliwiński Michał, — Karmelicka 8.
Tarczydło Jan, — Grodzka 48.
Tieberg Maurycy, — Wielopole 3.
Tombiński Konrad, — Wiślna 4, telefon 173-96.
Traubmann I., — Starowiślna 18, telefon 139-78.
Vogler Izydor, — Grodzka 69, telefon 187-76.
Waldman Leon, — Jagiellońska 5, telefon 117-34.
Waltner Nachman, — Kościuszki 42, telefon 183-56.
Warski Józef, — Grodzka 29.
Wasserberger Jakub, — Smolki 9.
Wassermann M., — Dębniki, Konopnickiej 3.
Weinssenberg Anna, — Krowoderska 6.
Wildstosser Leon, — Krowoderska 51, telefon 155-90.
Wiśniewski Czesław, — św. Marka 20, telefon 132-21.
Wnuczek Jerzy, — Piłsudskiego 3, telefon 138-44.
Wojciechowska Maria, — Piłsudskiego 5.
Wróblewski Stanisław, — Kremerowska 8.
Wójcik Franciszek, — Plac Szczepański 7.
Wójtowicz Franciszek, — Mogilska 11.
Zimetbaum Józef, — Wiślna 9, telefon 130-16.
Zwiefach Eliasz, — Michałowskiego 6.
Żelechowski Józef, — Starowiślna 16, telefon 134-32.

ZAKŁAD ART. MALARSKI i FOTOGRAFICZNY
PAWEŁ BIELEC

— — KRAKÓW UL. KARMEŁICKA 50 — —

W y k o n u j e : Zdjęcia portretowe, ślubne, grupowe i legitymacyjne.
Tableau, reprodukcje i powiększenia.
Specjalny dział portretowy.

Komfortowy zakład kąpielowy

ŁAŹNIA RZYMSKA

Kraków, ul. św. Sebastiana 9. — Telefon 124-16

Zakład czynny cały dzień. Łaźnia parowa dla pań: W poniedziałki od godz. 2 do 8 wieczór i w czwartki od 8 rano do 8 wieczór.
Łaźnia parowa, natryski, wanny, fryzjer, bufet.

DOBRZE i SMACZNIE

ZJESZ W DWORKU

KRAKÓW, ŚW. MARKA 16 (RÓG ŚW. JANA) TEL. 172-50

Wykaz położnych

- Adler Jacheta, — Krakowska 33.
Augustynek Władysława, — Chodkiewicza 7.
Bachlejowa Anna, — Celarowska 5.
Bałysz Anna, — Słowackiego 29.
Banachowa Anna, — św. Jana 30.
Baranowa Aniela, — Jagiellońska 9.
Barańska Julia, — Radziwiłłowska 12.
Bąkowa Zofia, — Topolowa 4.
Bąkowska Maria, — Dąbrówki 8.
Belbort Michalina, — Mazowiecka 129.
Białkowa Salomea, — Mazowiecka 13.
Białkowa Barbara, — Pasterska 28.
Binenfeld Hinda, — Starowiślna 40.
Bojanowa Felicja, — Chodkiewicza 7.
Bilińska Franciszka, — Wrocławska 3.
Brodner Freida, — Wawrzyńca 30.
Broszkiewicz Felicja, — Szlak 49.
Bornstein Teofila, — Bocheńska 5.
Burdowa Katarzyna, — Mickiewicza 15.
Bucka Antonina, — Karmelicka 29.
Burtanowa Anna, — Szlak 18.
Carowa Stefania, — Skawińska Boczna 12.
Ceglarska Barbara, — Bosacka 5.
Chlebicka Stefania, — Murowana 6.
Czajowska Jadwiga, — Lubicz 3.
Czechowska Feliksa, — Czarnowiejska 4.
Czepiec Zofia, — Mazowiecka 39.
Dynowska Anna, — Wasilewskiego 8.
Fedolak Franciszka, — Raclawicka 5.
Feiweles Maria, — Dąbrówki 9.
Feiweles Rozalia, — Grodzka 35.
Frasaszek Franciszka, — Wiśniowa 4.

Frei Rozalia, — Wolnica 14.
 Feldstein Chaja, — Węgierska 10.
 Flaszowa Bronisława, — Wiśniowa 3.
 Franczakowa Emilia, — 29 Listopada 27.
 Gałdynowa Maria, — Zdrowa 7.
 Gałka Aniela, — Kopernika 23.
 Gargowa Kunegunda, — Piłsudskiego 20.
 Garzyńska Ludwika, — Floriańska 11.
 Gątkowska Maria, — św. Łazarza.
 Godniowska Stanisława, — Barska 9.
 Grzegorzczak Antonina, — Łanowa 12a.
 Gzik Genowefa, — Płaszowska 67.
 Gątkowska Maria, — św. Łazarza.
 Halamowa Antonina, — Strzelecka 7.
 Hadzel Barbara, — Topolowa 13.
 Harasymowicz Maria, — Chodkiewicza 7.
 Hołoniowa Zofia, — Lubicz 30.
 Ingot Anastazja, — Wielicka 5.
 Inwał Barbara, — Wola Duchacka.
 Jastrzębska Agnieszka, — Pasterska 29.
 Jelonkowa Joanna, — Spiska 15.
 Jabłońska Barbara, — Szlak 9.
 Kachan Anna, — Zwierzyniecka 34.
 Kammer Amalia, — Zamojskiego 29.
 Kozakowa Pelagia, — Lipowa 36.
 Karasowa Julia, — Szlak 28.
 Karbownik Stanisława, — Grzegórzecka 43.
 Kluzowicz Zofia, — Bosacka 7.
 Kłysiowa Maria, — Topolowa 26.
 Kmiecik Karolina, — Krasińskiego 4.
 Koprowska Marianna, — Grzegórzecka 158.
 Kornat Maria, — Helclów 3.
 Kościulek Maria, — Tatarska 1.
 Kowalska Stanisława, — Rynek 15.
 Kramarska Maria, — Prochowa 4.
 Kreisowa Paulina, — Floriańska 5.
 Kubińska Rozalia, — Ks. Józefa 89.
 Kurdziel Helena, — Zygmunta Augusta 11.
 Kulczycka Maria, — Kopernika 17.
 Kulczyk Józefa, — Limanowskiego 1.
 Kudłania Ewa, — Czarodziejska Blok III a
 Kęsowa Katarzyna, — Łagiewnicka 27.
 Kwiecińska Antonina, — Dąbrówki 7.
 Landrowa Józefa, — Kalwaryjska 42.
 Langer Gusta, — Józefa 3.
 Lazarowa Maria, — Radziwiłłowska 25.
 Leichardłowa Helena, — Bonarka 28.
 Lenik Maria, — Lenartowicza 5.
 Leśniakowa Maria, — Kosynierów 11.
 Łańkowa Magdalena, — Felicjanek 15.

Łętochowa Zofia, — Płaszowska 13.
Łukasik Franciszka, — Senatorska 4.
Macakowa Helena, — A. Potockiego 9.
Majewska Helena, — Krowoderska 30.
Masłowska Helena, — św. Tomasza 6.
Matula Amalia, — Zamojskiego 40.
Motyczkowa Zofia, — Rybacka 28.
Misiura Katarzyna, — Kalwaryjska 70.
Mollowa Magdalena, — Madalińskiego 19.
Mowczakowa Maria, — Zamojskiego 31.
Muchowa Józefa, — Matejki 5.
Mohlerowa Sabina, — Kościuszki 35.
Nabel Katarzyna, — Lubelska 5.
Nieckarska Józefa, — Lubelska 5.
Nowak Anna, — Kościuszki 35.
Nowak Apolonia, — Zamojskiego 33.
Orderowa Ryfka, — Kupa 4.
Ogrodzińska Aniela, — Nowowiejska 15.
Pacutowa Aniela, — Felicjanek 19.
Pawlikowska Franciszka, — Podzamecze 3.
Pirogowa Wiktoria, — Zamojskiego 23.
Policht Zofia, — Nadwiślańska 19.
Prochalowa Maria, — Miedziana 98.
Pierzchałowa Julia, — Poselska 20.
Prorok Karolina, — Krowoderska 54.
Policht Petronela, — Tetmajera 15.
Ptokowa Sylwia, — Groble 18.
Pfeffer Pelagia, — Starowiślna 26.
Puderkowa Katarzyna, — J. Lea 22.
Ratajowa Teresa, — Szlak 9.
Rygułowa Maria, — Konarskiego 3.
Rokoszowa Aniela, — Skawińska 14.
Rubis Maria, — Wiśniowa 2.
Schaeffer Alojza, — Garncarska 11.
Schnurowa Adela, — Gazowa 13.
Schuster Felicja, — Murowana 4.
Selinger Helena, — Brzozowa 11.
Sewiołek Stanisława, — Miodowa 28.
Sękowska Karolina, — I. Osiedle Ofic. 12.
Sieradzka Zofia, — Siemiradzkiego 1.
Sochowa Józefa, — Sołtyka 15.
Simon Maria, — Barska 31.
Solarzowa Józefa, — Czarnowiejska 84.
Steinberger Iteł, — Smolki 10.
Stepanowa Helena, — św. Sebastiana 5.
Strojna Honorata, — Mazowiecka 21.
Strojna Maria, — Mazowiecka 4.
Stępska Antonina, — Wąska 6.
Szylarowa Wiktoria, — Zatorska 12.
Szeligowa Stanisława, — Mikołajska 8.

Szostek Maria, — Zatorska 9.
Szczęśniak Waleria, — Bol. Limanowskiego 3.
Skwarek Anna, — Rzeczyko 10.
Szczypińska Dziedzicowa Emilia, — Prądnicka 83.
Śmietanowa Maria, — Biezanów.
Świadrowska Aniela, — Mikołajska 4.
Trzemplowa Agnieszka, — Janowa Wola 1.
Turakiewicz Zofia, — św. Filipa 23.
Trychubczak Maria, — Łobzowska 7.
Urbańska Julia, — Siemiradzkiego 12.
Wawelska Anna, — Spiska 1.
Warmuzkowa Katarzyna, — Pierackiego 4.
Warzocha Katarzyna, — Matejki 5.
Wachalowa Maria, — Mieszczańska 3.
Wesołowska Wiktoria, — Poselska 20.
Witekowa Justyna, — Felicjanek 23.
Wlazło Maria, — Zielna 15.
Włoczkowska Rozalia, — Chodkiewicza 17.
Wołkowa Maria, — Chocimska 32.
Woźniczka Marcjanna, — św. Filipa 18.
Wójcicka Józefa, — Słoneczna 17.
Wasinowa Maria, — Zyblikiewicza 16.
Wszędybyłowa Anna, — Emaus 10.
Wywiadowa Maria, — Wrocławska 91.
Zakulska Antonina, — Asnyka 3.
Zięba Jadwiga, — Konarskiego 3.

ZAKŁAD AUTOKAROSERYJNY

FRANCISZEK ŻMIJA, KRAKÓW, UL. MOGILSKA 19.

Telefon 109-17

wykonuje wszelkie roboty kompletne w zakresie karoserii wchodzące, jakoto: samochody sportowe, osobowe, autobusy każdej wielkości, wozy pożarnicze, ciężarowe, oraz karoserie-lodownie.

Ceny umiarkowane.

Tablica wyrzynania się zębów

w warunkach normalnych

A) ZĘBY MLECZNE.

| | |
|--|-----------|
| Dwa środkowe siekacze dolne | w 6— 8 m |
| 4 siekacze górne, z początku środ., potem boczne | „ 10—12 „ |
| 4 pierwsze zęby trzonowe oraz siekacze boczne dolne, wyrzynają się w porządku następującym: naprzód 2 przednie trzonowe górne, potem 2 boczne siekacze dolne i w końcu 2 przednie trzonowe dolne | „ 15—18 „ |
| 4 kły — naprzód 2 górne potem 2 dolne | „ 18—24 „ |
| 4 drugie trzonowe | „ 30—36 „ |

B) ZĘBY TRWAŁE.

| | |
|--|-------------|
| 4 pierwsze trzonowe duże wyrzynają się | w 6— 7 roku |
| 4 siekacze środkowe | „ 7— 8 „ |
| 4 „ boczne | „ 8— 9 „ |
| 4 pierwsze trzonowe małe | „ 9—11 „ |
| 4 drugie „ „ | „ 10—11 „ |
| 4 kły | „ 11—13 „ |
| 4 trzonowe duże | „ 12—14 „ |
| 4 zęby mądrości | „ 17—25 „ |

Długość wylegania i zaraźliwość chorób zakaźnych

| Choroba | Długość wylegania | Zaraźliwość |
|------------------------|---------------------------------------|---|
| Błonica | 2— 7 dni | około dwa tygodnie |
| Cholera | 2— 5 . | dopóki zarazek znajduje się w kiszkach (miesiące) |
| Czerwonka (dysenteria) | 3— 8 . | dopóki las, znajduje się w kale |
| Dur brzuszny | 2— 4 tyg. | kilka tygodni do kilku miesięcy |
| Dur wysypkowy | 10—21 dni | kilka miesięcy |
| Grypa | 1— 6 . | 1—4 tygodni |
| Jaglica | różna | aż do wyleczenia |
| Koklusz | 5— 6 . | 6 tygodni |
| Odra | 9—11 . | 3 tygodnie |
| Ospa wietrzna | 13—17 . | aż do opadnięcia strupów |
| Ospa naturalna | 10—14 . | 6—8 tygodni |
| Płonica | 3—11 . | 6 tygodni |
| Przymiot | 20—25 . | około 3 lat |
| Róża | 12—61 godz. | aż do złuszczenia skóry |
| Różyczka | —28 dni | 4 tygodnie |
| Rzeżączka | 2— 8 . | dopóki w wydzielinach jest zarazek |
| Świnka | 4—14 . | 3 tygodnie |
| Tęzec | 2—20 . | aż do zniknięcia zarazka |
| Wąglik | kilka godz. do 14 dni, średn. 2-3 dni | dopóki istnieje zarazek w wydzielinach, kale, krwi, płwocinach do śmierci chorego |
| Wścieklizna | 14—60 dni | aż do zmiany na ranę czystą |
| Wrzód miękki | 12—48 godz. | |
| Zapalenie nagm. [opon] | 3—13 dni | 24 dni od zakażenia |
| Zimnica | 6—21 dni śr. 14 | 6 od zachorowania |
| | | dopóki zarazek jest we krwi |

Jak się ustrzedz chorób zakaźnych?

Kto chce uniknąć zachorowania na choroby zakaźne winien zachować następujące środki ostrożności.

- 1) ręce myć wodą z mydłem przed każdym jedzeniem.
- 2) Usta płukać rano i wieczorem oraz przed każdym jedzeniem, wodą przegotowaną lub lepiej wodą z boraksem (łyżeczka na szklankę wody).
- 3) Utrzymywać ciało w czystości (kąpać się jak najczęściej).
- 4) Bieliznę osobistą i pościelową zmieniać raz na tydzień. Poduszki, materace i sienniki wietrzyć na słońcu raz na 2 tygodnie.
- 5) Czuwać nad czystością odzieży. Odzież wietrzyć i trzepać przynajmniej raz na tydzień.
- 6) Mieszkanie przewietrzać możliwie często (parę razy dziennie).
- 7) Podłogę po skropieniu wodą zmiatać codziennie przy otwartych oknach lub drzwiach i szorować wodą gorącą z mydłem szarym co tydzień, ściany i sufity często odkurzać przy otwartych oknach.
- 8) Pluskwy, pchły i wszy tępić wodą wrzącą, terpentyną, naftą lub benzyną, tępić myszy i szczury.
- 9) Nie pić wody nieprzegotowanej, nie używać napojów wysokowych, nie jadać strawy nieświeżej.
- 10) Nie wychodzić z domu naczczo. Jeść 2 razy dziennie strawę gorącą świeżo przegotowaną. Pieczywo przed jedzeniem wstawić do pieca gorącego na 10 minut.
- 11) Zabezpieczyć pokarm od much i pyłu, przykrywając go starannie.
- 12) W razie chorób żołądka lub kiszek (wymioty, bóleści, biegunka i t. d.) udać się natychmiast o poradę do lekarza.
- 13) Nie odwiedzać chorych i zmarłych na choroby zakaźne.
- 14) Osoby, pielęgnujące chorych powinny: a) myć przed każdym jedzeniem ręce i twarz wodą z mydłem, b) usta płukać roztworem boraksu przed każdym jedzeniem, rano i wieczorem, c) kąpać się często i często zmieniać bieliznę, d) nie zbliżać się do chorego inaczej jak w białym fartuchu lub prześcieradle, okrywającym całe ubranie, fartuch przy wyjściu pozostawić w pokoju chorego, a przy najmniejszym splamieniu odchodami chorego, natychmiast zanurzyć go we wrzącym roztworze sody (łyżeczkę na szklankę wody), e) obuwie przy wyjściu z pokoju chorego wytrzeć ścierką, zmoczoną w 5% roztworze karbolu lub 1% sublimatu, f) uniknąć wykroczeń w diecie i zwracać uwagę na stan swego zdrowia.
- 15) Wszelkie odchody chorego wylewać do ustępu po starannej dezynfekcji mlekiem wapiennym lub wapnem niegaszonym. Wszelkie naczynia użyte przez chorego wygotować w wodzie z sodą w ciągu 1/2 godziny. Bieliznę chorego przed oddaniem do prania wygotować przez 1/2 godziny w 2% roztworze sody.
- 16) Podłogę w mieszkaniach chorych lub zmarłych na choroby zakaźne wyszorować wodą gorącą z mydłem szarym, również wyszorować wodą gorącą z mydłem szarym wszystkie sprzęty domowe, naczynia blaszane wygotować w roztworze sody; ściany i sufity w mieszkaniu pobielić wapnem. Słomę z siennika spalić, ubrania i pościel chorego i otoczenia poddać dezynfekcji.

**Pierwszej pomocy
w nagłych wypadkach
udziela bezpłatnie w dzień i w nocy
POGOTOWIE RATUNKOWE**

Kraków, ul. Połockiego 19.

Telefon 111-11.

Poradnik lekarski w nagłych wypadkach.

CIAŁ OBCYCH Z UCHA nie wolno nie lekarzom usuwać za pomocą jakichkolwiek narzędzi, gdyż mogą uszkodzić błonę bębenkową i wywołać groźne dla życia zapalenie. Wolno jedynie przestrzyknąć ucho sprycą gumową; do przepłukania użyć wody letniej. O ile w uchu jest groch, ziarno zbożowe, pęczniejące od wody, należy przed przestrzyknięciem wlać do ucha trochę gliceryny. Jeżeli po kilkakrotnym przestrzyknięciu ciało obce nie wypadnie, udać się należy bezzwłocznie do lekarza.

CIAŁA OBCE W OKU, a raczej w worku łącznikowym, w większości wypadków spływają przy obfitym łzawieniu. Skoro nie wypłyną same, próbować należy przepłukania wodą letnią, nalaną do kieliszka. Gdy i ten sposób zawiedzie, należy wywrócić powiekę dolną, a następnie górną i ostrożnie zdjąć pyłek wacikiem. Najlepiej zaś zawiązać oko i co prędzej udać się do lekarza. Trzeć oka w żadnym razie nie wolno, gdyż może ulec zranieniu rogówka, co pociągnąć za sobą może utratę wzroku.

CIAŁA OBCE W NOSIE są wprowadzane zazwyczaj przez dzieci w czasie zabawy (paciorki, groch, guziki itp.). O ile nie wypadną przy kichaniu lub kaszlu, udać się należy do lekarza. Nie wolno pod żadnym pozorem przedmuchiwać, ani przestrzykiwać nosa, gdyż ciało obce może się dostać do krtani i spowodować uduszenie.

CIAŁA OBCE W GARDZIELI I KRTANI, inaczej udławienie kęsem pokarmowym, jest przypadkiem groźnym dla życia. Chory krztusi się i nie może odetchnąć, gdyż kęs zatyka krtani; stąd nastąpić może uduszenie już po paru minutach. Głowę i tułów chorego należy zgąć ku ziemi, drażnić piórkiem gardziel dla wywołania wymiotów, przy których kęs wypaść może, uderzać po karku chorego przy nachylonej głowie, wreszcie wprowadzić jak najgłębiej palec wskazujący i usunąć ciało obce. Po usunięciu ciała obcego, gdy chory słabo oddecha robić oddech sztuczny. Pomoc lekarska natychmiast nieodzowna.

CIAŁA OBCE W PRZEŁYKU. Przy łykaniu wielkich kęsów jedzenia, lub też ciał obcych, monety, ości, kostki itp., ciało takie może uwięznąć w przełyku. Chory czuje wtedy ból i przestaje po-

łykać. Jeżeli jest na miejscu pomoc lekarska, wezwać ją należy natychmiast, w przeciwnym razie, dawać choremu jeść chleb, kartofle, pić wodę w dużych ilościach, aby przepchnąć obce ciało do żołądka. Nawet po wydobyciu ciała obcego przez kilka dni chory czuje ból i klucie w przełyku.

CIAŁA OBCE W ŻOŁĄDKU I KISZKACH, o ile nie są ostre, zazwyczaj nie wywołują zaburzeń, ostre powodować mogą przedziurawienie żołądka i kiszek, pomoc więc lekarska jest nieodzowna. Przed przybyciem lekarza należy dawać choremu obficie chleb i kartofle, aby ciało obce, otoczone miazgą pokarmową, z nich powstałą, mogło przejść przez kiszki, nie wywołując uszkodzeń.

DRGAWKI są objawem różnych chorób mózgu i chorób nerwowych. Najczęściej zdarzają się w padaczce, zapaleniu nerek, u dzieci w różnych chorobach, u kobiet w czasie ciąży i choroby nerek, w wieku późniejszym, jako objaw wylewów krwi i guzów mózgowia oraz zatrucia. Drgawki w ogóle z wyjątkiem padaczki są groźne dla życia i natychmiast wymagają pomocy lekarskiej. O przerwaniu napadu drgawek nie ma mowy. Jedyłą pomocą jest ułożyć chorego na miękkim podkładzie, ew. podłożyć mu pod głowę, łokcie i nogi, ubranie, poduszkę i t. p., oraz między zęby trzonowe założyć korek, aby uchronić chorego od skaleczeń języka przy skurczach szczęk. Poza tym postarać się o jak najszybszą pomoc lekarską.

ELEKTRYCZNOŚCIĄ PORAŻENIE wywołuje oparzenia w miejscu dotknięcia, wstrząs ogólny, omdlenie, utratę przytomności. Porażonego oddzielić przede wszystkim należy od źródeł prądu, nie wolno się jednak dotykać gołymi rękoma ani chorego ani drutu, należy na ręce włożyć rękawiczki gumowe, lub okręcić je suchymi szmatami i stanąć na suchej desce drewnianej. Po usunięciu przewodników dokonywać oddechania sztucznego, dawać sole i środki trzeźwiące, opatrzyć oparzenia.

GAZAMI ZATRUTEGO natychmiast wynieść na powietrze; o ile nie oddecha, dawać tlen, rozcierać ciało flanelą, dawać środki podniecające (eter, kawa czarna, koniak). Wezwać lekarza.

KĄSANE RANY. Ponieważ nigdy przewidzieć nie można, czy rana kąsana nie pochodzi od zwierzęcia wściekłego, zawsze zachować się należy z ostrożnością wielką względem tych ran. Kończone ukąszoną przewiązać zaraz powyżej, wyssać z rany krew za pomocą bańki lub wprost ustami (o ile dziąsła są zdrowe) i przypalić ranę jodyną. W razie poważniejszych przypuszczeń wściekliczny, udać się do najbliższego instytutu szczepień leczniczych Pasteura. W ukąszeniu przez żmiję postępowania także same, jak wyżej; dobrze jest dawać choremu dużo wysokoku, nim przybędzie lekarz (w postaci wódki, koniaku). W ukąszeniach pszczoł, ós, komarów, po usunięciu żądła (pszczoła), robić okłady z roztworu lekkiego amoniaku, toż samo stosować w poparzeniach pokrzywą.

KRWOTOKI: a) **Z NOSA** mogą być nieraz bardzo obfite. Chorego należy posadzić i mocno odchylić głowę ku tyłowi. Jeżeli to nie wystarcza, przykładać lód na kark i zatamować gazą nozdrza, szybko wzywając pomocy lekarskiej. b) **KRWOTOKI Z PŁUC** zwy-

kle u chorych na płuca i serce mogą być bardzo obfite. Chorego posadzić w łóżku wysoko, położyć pęcherz z lodem na piersi, dawać do połykania lód w kawałkach, lemoniady kwaśne do picia. Wezwać niezwłocznie lekarza. c) **KRWOTOKI ŻOŁĄDKA** zdarzają się w owrzodzeniach tego narządu, są nadzwyczaj czarne, fusowate, choć może być i krew czerwona. Chory wymiotuje krwią. Ułożyć go należy na wznak, dawać pigułki z lodu do połykania, nie dawać żadnych napojów i położyć lód na dołek przed przybyciem lekarza. d) **KRWOTOKI Z KISZEK** w przebiegu tyfusu brzuszego i innych chorób, wymagają specjalnej opieki lekarskiej, na razie, położyć należy lód na brzuch w dolnej prawej jego części. e) **KRWOTOKI HEMOROIDALNE** z odbyticy skutkiem pęknięcia rozszerzonych żył nie są zwykle obfite; do zatamowania wystarcza zazwyczaj okład zimny na odbyt lub też okład zimny z wody z dodatkiem łyżki na szklanke wody Burowa.

ODDECH SZTUCZNY, jeden z najdzielniejszych środków ratunkowych, z którym zapoznać się winien każdy. Stosujemy w zatruciu gazami kłocznymi, gazem świetlnym, zaczadzeniu, różnych innych zatruciach, gdy chory nie oddecha, w utonięciu, uduszeniu, porażeniu słonecznym i t. p., w ogóle tam, gdzie chory nie oddecha, lub oddecha słabo. Chorego układamy na podłodze, na stole, na łóżku wysuniętym na środek, pod klatką piersiową podkładamy poduszkę, z w i n i ę t ą w rulon, ubranie lub t. p. Ujmujemy dłonią jego przedramiona tuż przy dłoniach, stojąc poza chorym i podnosimy ramiona oddalając je od klatki piersiowej ku górze i tyłowi, przez co rozszerza się klatka piersiowa i następuje wdech; następnie zbliżamy ramiona do klatki piersiowej i zginając kończyny w stawie łokciowym, przyciskamy górną część brzucha — następuje wydech. Te dwa ruchy wykonujemy rytmicznie, co 3 sekundy, czyli 20 na minutę, przestając co kilka minut, aby przekonać się, czy chory oddecha sam. Oddech sztuczny stosować trzeba długo, niekiedy 20 do 30 minut, nim nastąpią prawidłowe ruchy oddechowe.

ODMROŻENIE powstaje przy długotrwałym działaniu zimna, szczególnie wilgotnego na skórę. Rozróżniamy 3 stopnie. Przy pierwszym skóra jest sinawo-błada, traci czucie, po pewnym czasie czerwienieje i łuszczy się; przy silniejszym lub dłuższym działaniu mrozu na skórę tworzą się pęcherze, wypełnione krwią zawartością, pozostawiając po zagojeniu blizny. Odmrożenie trzeciego stopnia wywołuje zgorzel (gangrenę) nie tylko skóry, ale mięśni i kości. Odpadają wtedy uszy, nos, końce palców, a nawet całe kończyny. Znieczulające działanie mrozu powoduje, że na razie nie zwracamy uwagi na odmrożenie; stąd łatwe przejście powoduje od 1-go do 3-go stopnia. Pobudzić przede wszystkim należy krążenie w częściach odmrożonych przez nacieranie suchym śniegiem a następnie flanelą. Po zaczerwienieniu okolicy odmrożonej nakładamy opatrunek z wazeliną borną, czystą oliwą lub t. p. Przy obszernych odmrożeniach i zamarznieniu, chorego nie wolno wprowadzać od razu do ciepłego pokoju, ani kłaść w ciepłe łóżko.

OMDLENIE zależy od złego krążenia krwi w mózgu, należy więc przede wszystkim ułożyć chorego poziomo i unieść w górę dol-

ne kończyny i tułów, tak, aby głowa była niżej. Spryskać twarz wodą zimną, dawać do wążania sole trzeźwiące, amoniak, eter, do wewnątrz eter po 10—15 kropli, wino, koniak, kawę czarną. Gdy oddech jest powierzchowny, stosować oddech sztuczny.

OPARZENIA powstają skutkiem działania na skórę płomienia, palących się gazów, płynów gorących, pary wodnej, oraz działania żrących środków, jak kwasy, ługi, karbol, lizol itp. Rozróżniamy 3 stopnie. Przy działaniu krótkotrwałym ciał niezbyt gorących następuje zaczerwienienie skóry i silny ból piekący (1 stopień); przy działaniu dłuższym tworzą się wypełnione przezroczystym płynem pęcherze (2 stopień); przy jeszcze silniejszym działaniu skóra twardnieje, staje się pergaminowa i ulega zgorzeli. W oparzeniach 1-go stopnia skórę pokrywamy warstwą tłuszczu: masła świeżego, wazeliny, oleju lnianego; w oparzeniach 2 i 3 stopnia należy nakładać opatrunek sterylizowany, smarując skórę borowaseliną lub też zasypując ajrolem, kseroformem; w obszernych oparzeniach zdejmujemy ubranie i zawijamy chorego w prześcieradło, zmoczane w wodnym roztworze kwasu bornego z dodatkiem gliceryny i w takim stanie dostarczamy do szpitala. W oparzeniach kwasami przede wszystkim zmywamy kwas wodą z dodatkiem lekkiego roztworu amoniaku lub mydła i dopiero opatrujemy; w oparzeniach ługami zobojętniamy je wodą z dodatkiem kwasu cytrynowego lub cytryny; w oparzeniach wapnem zmywamy je dużą ilością wody. Pomoc lekarska jest nieodzowna, szczególnie, gdy oparzeniu uległy np. oczy.

OPATRUNKI RAN. Rany w ogóle goją się same, o ile będą czyste, tj. nie ulegną zakażeniu drobnoustrojami z powietrza, wody, ziemi, rąk opatrującego, opatrunku niedbałego. Pierwszy więc opatrunek stanowi nieraz o dalszym gojeniu się rany, a nawet o życiu chorego. 1) Do opatrywania ran przystępować należy z czystymi rękami, które wymyć należy wodą z mydłem, opłukać w spirytusie i 2% roztworze karbolu lub lizolu. Gdy nie ma na to czasu, należy ręce dobrze opłukać w jodbenzynie, ewentualnie posmarować jodyną. 2) Okolicę rany należy oczyścić, używając w tym celu waty zmoczonej w jodbenzynie, ew. wyjodynować całą okolicę rany. 3) Po oczyszczeniu rany, opatrzyć ją, używając opatrunków sterylizowanych, gotowych lub też opatrunków, zmoczonych w wodzie karbolowej, ew. gazy jodoformowej, bornej lub innej. Opatrunek składa się: a) z gazy hydroskopijnej sterylizowanej, odkrawamy czystymi nożyczkami (p. wyżej), nie dotykając się palcami, a czystą wygotowaną w wodzie pincetką gazę kładziemy nie na płask, a w postaci harmonijki złożoną, b) z warstwy waty hydroskopijnej sterylizowanej i c) z bandaża. Zamiast bandaża do umocowania opatrunku możemy użyć plastra lepkiego, pokrajanego w paseczki. Nie wolno rany zaklejać plastrami. Rannego jak najprędzej należy oddać w ręce lekarza, zeszycie bowiem rany możliwe jest tylko w ciągu paru pierwszych godzin.

OPATRUNKI ZŁAMAŃ KOŚCI, mają na celu unieruchomienie złamanej kości, której odłamy mogłyby zranić naczynia, mięśnie, i przebić skórę. Opatrunek złamania kości polega: 1) na wyciągu

obu odłamów kości; w tym celu jedna osoba ciągnie dolny odłamek ku dołowi, druga górny ku górze, trzecia zaś wykonywa złożenie kości t. j. ustawienie jej w położeniu normalnym. 2) Na unieruchomieniu odłamów przez nałożenie łupek, poprzednio jednak, by łupki nie raniły skóry, należy kończynę owinąć watą lub miękką tkaniną, 3) na przymocowaniu łupek bandażem, 4) na zawieszeniu ręki na temblaku, ewentualnie, na ułożeniu złamanej nogi na łożku lub noszach. Bandaż zastąpić można chustkami, którymi wiążemy łupki. Kończyny dolne u chorego, leżącego w łożku lub na noszach, unieruchomić można, okładając kończynę 2-ma pończochami wypełnionymi piaskiem lub popiołem. Jeżeli przy złamaniu mamy jednocześnie ranę, przed nałożeniem opatrunku unieruchamiającego, należy starannie opatrzyć ranę. Opatrunek taki uważać należy za prowizoryczny i chorego natychmiast odstawić do szpitala, ewentualnie wezwać lekarza.

OTRUCIA. Głównym zadaniem przy otruciach jest usunięcie trucizny z organizmu. Najlepszym do tego celem jest zgłębnik żołądkowy i przepłukanie żołądka czystą wodą lub z dodatkiem odpowiedniej odtrutki. Ponieważ jednak przepłukania może dokonać tylko lekarz, więc, gdy go nie ma w pobliżu, należy spowodować wymioty, podając ciepłą wodę z rozpuszczonym mydłem, solą kuchenną, mąką gorczyczną lub też łechtając gardło (łuki podniebienne). W zatruciu kwasami podawać mleko, wodę białkową, lub wapienną, kredę, lód; w zatruciu alkaliami (ługami) — ocet, mleko, — w zatruciu alkoholami należy podawać b. silny wywar herbaty. Jako leki wzmacniające podawać czarną kawę, rum, wino, koniak, oblewać zimną wodą, nacierać szczotkami, synapizmy, lewatywy z octu, rytmiczne uderzenia dłonią w okolicę serca.

PIORUNEM PORAŻENIE powstaje skutkiem wyładowania elektryczności z chmur. Piorun wywołuje stłuczenia, oparzenia, szczególnie w miejscach, gdzie były części metalowe ubrania: guziki, medaliki, łańcuszki, które topi: poza tym ogłuszenie, nieprzytomność, omdlenie, porażenie ogólne. Nie wolno porażonego zakopywać w ziemi — ale skoro nie oddecha, robić sztuczny oddech; gdy leży w omdleniu, dawać środki trzeźwiące; spryskać twarz wodą, do wachania dawać sole trzeźwiące, amoniak, eter. Oparzenia i stłuczenia opatrywać jak wskazano w odpowiednich ustępach.

POWIESZENIE jest odmianą uduszenia z częstym uszkodzeniem kręgow. Powieszonoego natychmiast odciąć należy, pętlę na szyi przeciąć i natychmiast stosować oddech sztuczny w ciągu co najmniej $\frac{1}{2}$ godziny, aż do chwili, gdy zacznie oddechać. Spryskiwać twarz wodą zimną, do wachania dawać eter, sole trzeźwiące, po przyjsciu do przytomności inne środki podniecające. Wezwać lekarza.

SŁONECZNE PORAŻENIE czyli **udar słoneczny**, powstaje skutkiem przegrzania organizmu w dni upalne. Chory uskarża się na ból głowy, nudności, często traci przytomność. Twarz czerwona, białka krwią nabiegłe. Chorego przynieść należy w miejsce ocienione, na głowę kłaść zimne okłady, wycierać całe ciało wodą

zimną zdrojową i dawać pić dużo wody. W omdleniu środki trzeźwiące, w razie przedłużającej się niemocy, spieszyć z pomocą lekarską.

STŁUCZENIA powstają skutkiem uderzenia ciała twardego i zarazem ciężkiego o powierzchnię naszego ciała. Pierwszym wskazaniem w stłuczeniach jest spokój stłuczonej kończyny, poza tym stosować należy na miejsce stłuczenia lód lub okłady zimne w ciągu pierwszych 12 godzin, następnie kompres pod ceratką z wody Burowa.

UDAR MÓZGOWY jest wynikiem wylewu krwi z naczyń mózgowych do istoty mózgu. Występuje u ludzi starszych skutkiem zwapnienia naczyń mózgowych. Bezpośrednią przyczyną jest wzruszenie, wstrząśnienie moralne lub fizyczne; często brak bezpośredniej przyczyny wywołującej. U ludzi młodszych z chorobami serca częściej zdarza się zatkanie naczyń mózgu. Następstwem w obu razach jest śmierć natychmiastowa lub też krócej lub dłużej trwałe porażenie połowiczne, t. j. lewej ręki, lewej nogi, prawej połowy twarzy lub odwrotnie. Pierwszym wskazaniem jest wysokie ułożenie chorego, lód na głowę, kąpiel gorczyzna na nogi. Należy wezwać lekarza natychmiast.

UTONIĘCIE. Po wyciągnięciu topielca należy go bezzwłocznie obrócić twarzą ku ziemi, opuściwszy głowę niżej, aby, o ile można wylać wodę z jamy ustnej, nosa, gardzieli, krtani, po czym przystąpić do energicznego stosowania oddechu sztucznego (p. w.), który należy robić dopóki chory sam nie zacznie oddechać. Jednocześnie suchą flanelą nacierać całe ciało, a następnie ogrzać chorego butelkami z wodą gorącą, dawać mu mocną herbatę i kawę, eter.

WSTRZĄS MÓZGU najczęściej po urazach głowy. Chory nieprzytomny, blady, tętno słabe, wymioty. Układamy chorego poziomo, pozostawiamy go w spokoju. Na głowę lód, do wewnątrz środki trzeźwiące. Wezwać natychmiast lekarza.

ZACZADZENIE, zatrucie czadem, czyli tlenkiem węgla. Początkowo chory odczuwa ból i zawroty głowy, duszność, nudność, stopniowo traci przytomność i w razie, gdy pomoc nie pospieszy, w tym stanie umiera. Pierwszym wskazaniem jest wyniesienie zaczadzonego na świeże powietrze; o ile nie oddecha, dawać mu tlen do oddechania, rozcierać ciało flanelą, podawać środki podniecające, na głowę lód, lód do połykania w razie wymiotów. O ile nie oddecha lub oddecha słabo, zastosować natychmiast oddech sztuczny i stosować go długo. Wezwać lekarza.

ZWICHNIĘCIE powstaje, jeżeli skutkiem uderzenia, główka kości wyskoczy ze stawu i zajmie nieprawidłowe położenie. Ruchy w danym stawie ustają, lub są bardzo bolesne. Nastawiać zwichnięcia nielekarz nie ma prawa, gdyż może spowodować ciężkie obrażenia, z drugiej znów strony pomoc musi być szybka, gdyż zadawnione zwichnięcia z trudnością ustawić można, co grozi kalectwem. O ile zwichnięciu uległa górna kończyna, należy zawiesić ją na temblaku i na staw zwichnięty położyć pęcherz z lodem, w zwichnięciu nogi chorego ułożyć na siedzeniu i nieść lub wieźć w takiej pozycji, również okładając staw zwichnięty lodem.



Higiena wzrostu

Dziecko w wieku szkolnym.

Dziecko dzisiejsze zabiera na czas szkoły znacznie większy zapas energii życiowej, niż generacja jego dziadka. Na znacznej ilości dzieci szkolnych pomiędzy rokiem 6-tym a 14-tym udało się stwierdzić, że wzrost tych dzieci przekracza o 4 do 6 centymetrów wzrost rówieśników ich sprzed lat pięćdziesięciu; to samo, choć w mniejszej nieco mierze dotyczy i wagi ciała. Ten wzmożony wzrost — w oczach biologa — uchodzić może tylko za objaw doskonalenia się i rozwijania organizmu.

Ale rozwój ten nie jest kompletny i ogólny. Już, jak widzieliśmy, waga ciała nie dotrzymuje kroku wysokości ciała. Przede wszystkim jednak rozwój na szerokość, a w szczególności obwód klatki piersiowej, zawodzi. I z tego to powodu przychodzi mniej więcej koło 8-go lub 10-go roku życia do wyraźnej dysharmonii, dysproporcji całej postaci. Wyrazem tego są chudzi, wysocy chłopcy o wąskiej klatce piersiowej, długich rękach i nogach, kiepsko rozwiniętej muskulaturze i szczupłej podściółce tłuszczowej. Fizycznie nie są oni zbyt sprawni i nie znoszą większych wysiłków. Ta dysproporcja pomiędzy wysokością a szerokością występuje u dzieci wszystkich warstw społecznych, ale przede wszystkim u dzieci biedaków i częściej w miastach, niż na wsi. Im dłużej trwa okres szkolny, tym wyraziściej daje się ona odczuć i stwierdzić ją można także u uczniów szkół średnich i to nawet w rodzinach zaможniejszych.

Za przyczynę tego w pierwszym rzędzie uważać należy właśnie szkołę z wszystkimi towarzyszącymi jej czynnikami ujemnymi. Mimo bowiem postępów higieny szkolnej istnieje szereg szkodliwych czynników, których wprost uniknąć nie podobna. Tu zaliczyć należy wielogodzinne przesiadywanie w ławkach szkolnych w zamkniętych izbach, przy nienaturalnej pozycji ciała w czasie pisania, przez co przychodzi do skrzywień kręgosłupa, osłabienia muskulatury grzbietu, trwałego podniesienia jednej łopatki; a dalej pojawia się niedokrewność i ogólne osłabienie.

Materiał naukowy przeładowany jest wieloma balastami, jednostronnie wysilającymi mózg i prowadzącymi do przemęczenia z następowym zanikaniem apetytu, zaburzeniami w odżywianiu i przemianie materii, bólami głowy, chudnięciem, zaburzeniami snu i neurastenią. Tym to tłumaczy się duża ilość przeczulonych i nerwowych dzieci z ich chorobliwym reagowaniem na drobne nawet podniety.

Codzienna ilość godzin nauki jest zbyt duża i wyraża się w efekcie także w przemęczeniu i znużeniu sił fizycznych i umysłowych. Do tego dodać trzeba zadania domowe, które dla ucznia pilnego i starannego stanowią dalsze dwie, trzy, a czasem i więcej godzin domowej nauki i wysiłku. Wszystkiego tego jest stanowczo za dużo i dzieciom brak czasu na wystarczający wypoczynek, zabawę i ruch na powietrzu. Troska o przerwę w nauce przed nadjeściem znużenia, o dość długie pauzy i odpowiednie ćwiczenia fizyczne stoi jednak w planie nauki zbyt daleko poza jednostronnym umysłowym obciążeniem i nerwowym napięciem. Są to okresy zbyt krótkie, by mogły zapobiec wymienionym wyżej szkodom lub ewentualnie je wyrównać.

Doznajemy zatem w dzieciństwie zahamowania w naturalnym rozwoju na skutek jednostronnego nadmiernego wysiłku mózgu i układu nerwowego na koszt reszty ciała i to w prawie wszystkich jego narządach. Po początkowym okresie wzmożonego rozwoju w pierwszym dzieciństwie przychodzi do nagłego cofnięcia się i szkód powstałych na skutek obecnego systemu szkolnego. Trzeba zatem uczynić wszystko, co się da, by do tego nie dopuścić.

Plan nauki musi być poddany rewizji. Szkodliwe, wielogodzinne siedzenie w ławkach musi doznać przerwy przez dłuższe pauzy, związane z ruchem na świeżym powietrzu. Przedmioty ciężkie przeplatać należy lżejszymi i w odpowiednich porach wstawiać godziny gimnastyki. Dzienną ilość godzin nauki trzeba zredukować tak, by nie dochodziło do przemęczenia i wyczerpania. Nie wolno zdolności pojmowania dziecka, które zresztą ze względu na okres dojrzewania wymaga pewnego oszczędzania, nakładać zbyt wiele obowiązków.

Zadania domowe ograniczone być winny do znośnych rozmiarów tak, by dziecku zostawało jeszcze dość dużo czasu na wypoczynek, odżywianie się i zabawę. Jednostronne kształcenie funkcji mózgu musi być zrównoważone przez ćwiczenie fizyczne, spacer, gry na wolnym powietrzu, gimnastykę na przyrządach, taniec, pływanie, wioślarstwo, wycieczki, a nawet turystykę. Całogodzinne lekcje gimnastyki, wsuwane jako przerwa w godzinach nauki, są zbyt długie i dla wielu dzieci męczące; pożądana była by podwójna ilość półgodzin odpowiednio porozdzielana, przy czym trzeba też zwracać uwagę na zmianę i ożywienie programu ćwiczeń. — Sam materiał naukowy oczyścić należy z niepotrzebnego balastu, pamiętając o tym, że zadaniem szkoły nie jest produkowanie wszystko lepiej wiedzących niedokształceńców, lecz ludzi rozsądnie myślących, zdecydowanie działających, którzy podołają ciężkim zadaniom i walkom życia.

Żeby zatem uniknąć szkód w postaci zaburzeń zdrowia, trzeba wczesnego działania, zapobiegania i leczenia ze strony lekarzy szkolnych. Dzieci wątłe wzgl. mniej uzdolnione należy z klas wyższych, którym i tak nadążyć nie mogą, na stałe względnie aż do wzmocnienia usunąć. Taka selekcja korzystna jest nie tylko dla tych dzieci słabszych, ale także i dla bardziej uzdolnionych, które tym łatwiej posuwają się naprzód, niehamowane względami na małe postępy mniej zdolnych. Ale opieka lekarska, potrzebna zresztą w ciągu całego trwania nauki szkolnej, szczególnie ważna jest w okresie dojrzewania płciowego, a nadto w okresie egzaminów, kiedy niejednokrotnie, wczas zastosowana zapobiec może niejednemu nieszczęściu.

A. Piasecki

**FABRYKA
CZEKOLADY
S.A. w Krakowie**

Poleca znane z swej dobroci CZEKOLADY:
twarde i do gotowania, mleczne, deserowe
i nadziewane, oraz kilkadziesiąt gatunków
ZNAKOMITYCH KARMEŁKÓW.



Walka z odrą

Odra należy do tych rozpowszechnionych bardzo chorób zakaźnych, które prawie każdy z nas w dzieciństwie przechodzi. Nie istnieje zapewne człowiek dorosły, który by na odrę kiedyś nie chorował. Dorosli na ogół na odrę nie zapadają; odporność tę zawdzięczają prawdopodobnie temu, że chorobę tę już za młodu przebyli. Większość chorób zakaźnych ma bowiem to do siebie, że przebycie jednej z nich zapobiega powtórnemu zakażeniu.

U nas na ogół odra przebiega dość łagodnie, na pozór jednak tylko. Dzieci bowiem małe do 2 lat,

A W SZCZEGÓLNOŚCI NIEMOWLĘTA,

często odrę ciężko przebywają, zwłaszcza ze względu na wtórne komplikacje. Według statystyki Pfaundlera na 600.000 mieszkańców Monachium choruje rocznie okrągło 6.000 dzieci na odrę — z czego około 400 umiera — i to jest statystyka z lat, w których epidemii nie było.

Z tych zmarłych dzieci przypada 91 proc. na dzieci do lat 6, zaledwie zaś 9 proc. na dzieci starsze. Widać więc jasno, że narażone są przede wszystkim dzieci małe, najbardziej niemowlęta. Jeśli zaś epidemia odry wybuchnie w kraju, w którym odra po raz pierwszy w ogóle występuje — wówczas epidemia taka zabiera mnóstwo ofiar. I tak np. epidemia odry na wyspach Fidżi w r. 1874 zabrała 20.000 ofiar.

Odra jest chorobą ogromnie zaraźliwą. Zazwyczaj chore dziecko zaraża swoje rodzeństwo; w szkołach, zwłaszcza w najniższych klasach obserwować można, jak po jednym wypadku odry chorują kolejno, ławkami po prostu, dzieci. Zarazka odry nie znamy. Wiemy tylko, że znajduje się on we krwi, w ślinie, tudzież w wydzielinie nosowej chorych. Przez przeszczepianie można odrę wywołać u zdrowych ludzi; można również odrę przenieść na małpy. W połowie XVIII wieku angielski lekarz Home próbował nawet przez szczepienie zarazka uzyskanego od chorych, przenieść odrę — jego zdaniem osłabioną — na ludzi zdrowych i w ten sposób po lekkim przebiegu choroby uzyskać odporność na powtórne zarażenie się. Ten jednak sposób szczepienia nie zyskał ogólnej aprobaty.

W roku 1923-cim Włoch Caronia ogłosił, że udało mu się wykryć zarazek odry. I ta jednak enuncjacja włoskiego lekarza spotkała się z dość ostrą krytyką innych uczonych tak, że dziś jeszcze

kwestii tej za rozstrzygniętą w sensie pozytywnym uważać nie możemy.

Jak wiadomo, toksyny dyfterytyczne, zastrzyknięte koniowi, powodują powstawanie w surowicy krwi końskiej

SWOISTYCH NIWECZNIKÓW,

które neutralizują działanie tych toksyn. Surowicę antytoksyczną stosujemy dziś z doskonałym skutkiem w dyfterii. Tej samej metody próbowano też i w stosunku do innych chorób; z odrą sprawa przedstawia się o tyle cięższej, że tej choroby na zwierzęta — poza małpami przenieść się nie udało. Jak jednak udowodniono i człowiek również po przebyciu jakiejś choroby zakaźnej posiada w surowicy krwi swojej wytworzone tamże swoiste niweczniki. Takie niweczniki znaleziono np. u ozdowieńców po zapaleniu płuc, tyfusie, cholerae itd.

Opierając się na przypuszczeniu, że i krew ozdowieńca po odrze zawierać musi swoiste niweczniki, badacze francuscy, Nicolle i Conseille, w r. 1918 po szeregu eksperymentów na małpach, zaczęli stosować zastrzykiwanie

SUROWICY KRWI OZDROWIEŃCÓW

dzieciom, aby w ten sposób uzyskać odporność na odrę. Wszystkie próby powiodły się znakomicie. W rok później wznowili te próby z powodzeniem badacze amerykańscy, Richardson i Connor.

W r. 1920 wprowadza Degkwitz ten sposób uodparniania na klinice monachijskiej, twierdząc, że badania swoje prowadzi zupełnie niezależnie od odkrycia badaczy francuskich. Degkwitz podaje 172 wypadków uodpornienia na odrę, przy czym żadne uodpornione dziecko na odrę nie zachorowało, podczas gdy dzieci kontrolne wszystkie prawie na odrę zapadły. Degkwitz przytacza takie wypadki, gdzie chore dziecko spało w jednym łóżeczku ze zdrowym rodzeństwem — zatem w warunkach bardzo niehigienicznych — a jednak zastrzyknięcie surowicy ozdowieńców chroniło dzieci zdrowe przed zakażeniem. Zatem wyniki nadzwyczajne.

Uzyskanie jednak takiej surowicy napotyka na dość duże trudności zwłaszcza, że chodzi przecież o uzyskanie jej w warunkach jałowych, aby nie zastrzyknąć dziecku bakterij ropnych. Ozdowieńcy po odrze — i to przeważnie małe dzieci, które rączkami i nóżkami bronią się przed lekarzem, pozbawiającym ich paru ctm. sześ. krwi dla dobra innych dzieci. Matki również nie bywają w takich wypadkach wcale usposobione altruistycznie i bardzo niechętnie wyrażają zgodę na taki zabieg. Toteż Degkwitz zamiast surowicy ozdowieńców — ludzi próbował stosować surowicę krwi uodpornionego barana. Jednakowoż, jak z dotychczasowych badań wynika, metoda ta pomyślnych wyników nie przynosi.

Wobec tego zaczęto szukać innych dróg. Pediatra niemiecki Rietschel ogłosił, że uzyskał doskonałe wyniki przez zastrzykiwanie krwi ludzi dorosłych. I dorośli bowiem, którzy w dzieciństwie odrę przebyli, posiadać muszą swoiste niweczniki, którym swą odporność na odrę zawdzięczają. Opierając się na tym przypuszczeniu, proponuje Rietschel, aby w razie panującej epidemii odry

zastrzykiwać małym dzieciom i oseskom — bo te są najbardziej narażone — zapobiegawczo po 20 ctm. sześć.

KRWI STARSZEGO RODZENSTWA, ALBO KTÓREGOŚ Z RODZICÓW.

Lesne (Francja) potwierdza pomyślne wyniki uzyskane przy pomocy tej metody.

Według statystyki metoda ta daje w 50 proc. pełne uodpornienie, w 50 zaś procentach przechodzą dzieci tak uodpornione bardzo lekką, poronną formę odry — ślady zaledwie wysypki, brak objawów kataralnych, temperatura prawie że normalna, brak poczucia choroby. Po przebyciu takiej formy odry pozostaje pełna, czynna, zatem bardzo trwała odporność na odrę, gdy natomiast odporność, uzyskana przy pomocy surowicy ozdrowieńców, jest tylko tak zwaną odpornością bierną, trwającą zaledwie przez okres kilku miesięcy.


„AKROPOL”

ZAKŁADY GRAFICZNE

Wytworne druki, artystyczne plakaty, ilustrowane katalogi, barwna reprodukcja, drukarnia, litografia, światłodruk. Projekty reklamowe wykonane przez własnych artystów rysowników.

Kraków, Grzegórzecka 1. 23

Telefon 126-38



Leczenie raka

Aż nadto długo uważano człowieka chorego na raka za obiekt leczenia wyłącznie chirurgicznego. Mimo całej pracy uświadamiającej jest jednak lęk przed nożem w szerokich masach tak wielki, że tylko skromny odsetek chorych na raka decyduje się dość wcześnie na zabieg chirurgiczny. A poza tym leży już w naturze pewnych postaci raka, że dają znać o sobie dopiero wtedy, gdy osiągnęły już rozmiar dla operacji niedostępny i że usadawiają się w narządach tak ważnych dla życia, że usunięcie ich drogą operacyjną jest niemożliwe.

Tak więc

ZALEDWIE OKOŁO 20 PROCENT

wszystkich chorych na raka ludzi ulega definitywnemu wyzdrowieniu dzięki umiejętnie przeprowadzonej operacji. Dzięki wspólnemu rozwojowi nowoczesnej chirurgii i w następstwie planowe uświadomienia publiczności dzięki zorganizowanej walce z rakiem jest to w tych 20 procentach rzeczą dającą się przeprowadzić. Ale pozostałych 80 procent, którym chirurgia nowoczesna przynosi tylko przejściową lub zgoła żadną pomoc, pozostawiono właściwie bez dostatecznej opieki.

Od czasu, kiedy odkryto biologiczne działanie

PROMIENI ROENTGENA I RADU,

próbowano przy pomocy tych potężnie działających energii promienistych uszkodzić lub zniszczyć tkankę nowotworową. Potrzebne po temu działanie wgląd promieni uzyskano już dość dawno, jednakowoż nadzieje, które z tym wiązano, nie spełniły się w całej pełni. Przypisując działaniu terapii promienistej wyłącznie rolę noża chirurga i oczekując kompletnego zniszczenia wszystkich komórek rakowych, jeśli tylko dotknięte one zostały wystarczającą dawką promieni, — popełniano błąd, przeoczano bowiem ważne biologiczne prawa podstawowe...

Uświadomienie sobie znaczenia tkwiących w organizmie sił obronnych t. zn. znaczenia procesów immunizacyjnych dla uleczenia ognisk gruźliczych sprawiło, że punktem centralnym w walce z gruźlicą stał się problem socjalny. Rozwój podobny do kampanii z gruźlicą przyjąć powinna także zorganizowana walka z ra-

kiem. Naturalnie doświadczenia, zdobyte w walce z gruźlicą, nie dadzą się po prostu przenieść na walkę z rakiem; trzeba przede wszystkim tak ściśle, jak tylko można, zbadać i wysledzić stojące do dyspozycji

BIOLOGICZNE REAKCJE OCHRONNE

przeciwko powstawaniu nowotworów, aby w ten sposób móc uciec się do celowych zabiegów.

Jeśli rezultat tych wszystkich badań mimo licznych wysiłków znakomitych uczonych jest jeszcze dość skąpy, to przypisać to należy temu, że reakcje ochronne organizmu przeciwko narastającemu w tymże organizmie nowotworowi nie dają się wprost porównać z wtargnięciem obcych temu organizmowi mikrobow. Dlatego też są one naszym metodom badawczym znacznie mniej przystępne. Przy tym brak jeszcze większych zakładów, w których by tego rodzaju badania biologiczno - kliniczne mogło być przeprowadzone i zbierane.

Wobec nadmiernych kosztów, związanych z kupnem dostatecznej ilości radu, przystąpić by raczej należało do szerokiej rozbudowy zakładów głębokiego naświetlania promieniami Roentgena. Przyszłość bowiem należeć będzie raczej do terapii roentgenowskiej, a to z tych dwóch racyj, że przede wszystkim nie ma, a przynajmniej nie stwierdzono dotychczas, jakościowej różnicy między biologicznym działaniem promieni radu, a promieni Roentgena, a następnie głębokie naświetlanie radem wymaga dziesięciokrotnie wyższego nakładu kapitału, niż roentgeno-terapia. Stąd płynie wniosek, że daleko łatwiej byłoby założyć i uruchomić na terenie państwa

5—10 KLINIK ROENTGENOWSKICH

o kilkudziesięciu przynajmniej łózkach, niż 1—2 zakładów czy instytutów radowych.

Państwa nie stać dzisiaj na ufundowanie i utrzymanie w ruchu takich zakładów. Muszą tedy zjednoczone siły wszystkich korporacyj i organizacyj, zainteresowanych w zwalczaniu raka, wyręczyć państwo, jeśli ta ważna i niecierpiąca zwłoki sprawa ma być dokonana. Dla zrealizowania tego zadania winna być możliwie szybko utworzona

WSPÓLNOTA PRACY,

złożona z przedstawicieli ubezpieczeń społecznych, towarzystw charytatywnych, gmin i państwa. W ten sposób dojdzie do zcentralizowania skutecznej pomocy dla nienadających się już do operacji chorych rakowatych (a o tych idzie przede wszystkim) po wszystkich miastach i wsiach prowincjonalnych. W uzupełnieniu tego można będzie któreś z licznych sanatoriów lub domów wypoczynkowych, znajdujących się w posiadaniu instytucyj ubezpieczeń społecznych, adaptować dla celów systematycznej opieki w przerwach między leczeniem lub też po leczeniu dla chorych na raka, wypuszczonych z klinik roentgenowskich.

Po stworzeniu takiej wspólnoty pracy i po powołaniu do życia zakładów, w których będzie można zastosować racjonalne i sku-

teczne leczenie nie nadających się już do operacji chorych raka-
waty, przyjdzie automatycznie czas na położenie klinicznych
podwalin pod naukowe badanie raka. Da ono dopiero możliwość
wzbogacenia naszych wiadomości o biologicznych akcjach i re-
akcjach między nowotworem a organizmem. Środki pomocnicze,
które pozwolą nam na wzmożenie reakcyj ochronnych organizmu
przed nowotworem, okażą się zapewne środkami zgoła odmiennej
natury od tych, którymi posługujemy się w zwalczaniu gruźlicy.

Krakowskie Towarzystwo Ubezpieczeń


„FLORIANKA“ S. A.

W KRAKOWIE, BASZTOWA 6-8. TELEFON 120-57, 133-42

przyjmuje na dogodnych warunkach ubezpieczenia od:
szkód ogniowych — kradzieży i rabunku
— następstw wypadków — odpowie-
dzialności prawnej — g r a d o b i c i a

ODDZIAŁY: we Lwowie, ul. 3-Maja 16 — w Warszawie, ul.
Mazowiecka 4 — w Poznaniu, ul. 27-go Grudnia 9 — w Ka-
towicach, ul. Poczтова 6 — w Łodzi, ul. Piotrkowska 99.

Reprezentacje i Agencje na całym
obszarze Państwa Polskiego.



Przypadłości dzieci w wieku szkolnym

Dolegliwości i skargi wieku szkolnego, które najczęściej bardziej niepokoją rodziców, niż dzieci, zaobserwować już można w wieku wcześniejszym, ale w okresie, gdzie dziecko zaczyna uczęszczać do szkoły, występują zazwyczaj w stopniu jaskrawszym. Jest to łatwo zrozumiałe, jeśli się zważy, że ma się tu przeważnie z objawami nerwowymi do czynienia. A jeśli system nerwowy, już z urodzenia wrażliwy, wystawiony zostanie nagle na większe obciążenie tak, jak to właśnie w momencie uczęszczania do szkoły się zdarza, to wszelkie braki względnie błędy pojawiają się w zmożonej mierze.

Przejście z okresu nieskrępowanej zabawy do wieku szkolnego stanowi w życiu dziecka

DONIOSŁY PRZEŁOM

i pociąga też za sobą duże zaburzenie równowagi fizycznej i psychicznej dziecka.

Każdy system szkolny, choćby najbardziej swobodny, wywiera delikatny przymus. Zwłaszcza jedynacy, o ile do czasu szkoły za mało albo też wcale nie stykali się z rówieśnikami, tylko trzymali się fartuszka matki, przyzwyczajają się z dużymi trudnościami do szkoły z jej wieloma nowymi wrażeniami i reagują na nią niekorzystnie. Ujemnych stron takiego błędnego wychowania uniknąć można, oddając dziecko przedtem do dobrze prowadzonego przedszkola dla przygotowania go właśnie do uczęszczania do szkoły; w ten sposób znacznie łatwiej przewycięży ono okres przejściowy.

Znaczna część skarg rodzicielskich odnosi się przede wszystkim do złego wyglądu i kiepskiego rozwoju fizycznego dziecka. Zwłaszcza dzieci ruchliwe i niespokojne poznać można po bladej cerze twarzy, podbitych oczach, wątłych mięśniach i skąpej podściółce tłuszczowej, odstających łopatkach i garbieniu się, wiodącym często do skrzywienia kręgosłupa. Pewna część tych dzieci jest drobna; u innych znowu rzuca się w oczy szybki wzrost, znacznie szybszy niż normalnie, przy czym jednak waga ciała pozostaje daleko w tyle poza wzrostem na wysokość.

Dzieci takie skarżą się przeważnie na bóle głowy, znużenie, zawroty głowy i omdlenia, niespokojny sen, kołatanie serca, brak apetytu, wymioty i bóle brzucha. Błada cera, zły wygląd i inne objawy skierowują myśl rodziców na niedokrewność; przeważnie jednak w takich wypadkach zawartość barwika krwi, jak i czerwonych ciałek krwi jest normalna. W grę wchodzi tu

POZORNA NIEDOKRWISTOŚĆ,

polegająca przede wszystkim na nieprawidłowym rozdziale krwi względnie zaburzeniu w krążeniu krwi, zależnym od czynników nerwowych, a powodującym od czasu do czasu wadliwe ukrwienie skóry. U wielu dzieci ta wadliwa regulacja narządu krążenia zdradza swe nerwowe podłoże tym, że dzieci te równie łatwo, jak bledną, tak samo i rumieniają się łatwo.

Tak samo bez trudu wyłączyć można u dzieci tych pewną określoną postać zakażenia gruźliczego, znanego pod nazwą

SKROFULOZY.

Oczywiście, o ile tylko bodaj najmniejsze podejrzenie schorzenia gruźliczego wchodzi w grę, należy poddać dziecko jak najskrupulatniejszemu badaniu w tym kierunku. Zwyżki temperatury, dochodzące do 38 stopni Cels., mogą być spowodowane gruźlicą. Pamiętać jednak należy o tym, że gorączka u pobudliwego dziecka, które nadto dopiero-co wiele uganiało, nie zawsze jest miarodajna. Znika ona często, jeśli poleci się zmierzyć dziecku temperaturę po godzinnym absolutnym wypoczynku.

Reszta skarg, o których mówiliśmy wyżej, miewa przeważnie podłoże swe

W WPŁYWACH NERWOWYCH.

Tym tłumaczyć sobie należy bóle głowy, zmęczenie, łatwą pobudliwość, zaburzenia snu, brak apetytu, wymioty, występujące często rano przed pójściem do szkoły, bóle brzucha, bicie serca. Objawy te, nie mające oczywiście nic wspólnego z jakąś wadą serca, zaczynają się lub potęgują z chwilą pójścia do szkoły. W czasie wakacyj, kiedy kłopoty szkolne odpadają, ustają też i te objawy, lub też przynajmniej zmniejszają się znacznie. Dzieci nabierają wtedy lepszego wyglądu, zdradzają lepszy apetyt, nie wymiotują, śpiąją lepiej itd.

Rzecz prosta, że w każdym wypadku wykluczyć należy przez najdokładniejsze zbadanie jakąkolwiek organiczną przyczynę tych objawów. W większości przypadków udaje się to na szczęście tak, że można się zadowolić najogólniejszym leczeniem, polegającym na celowym wychowaniu i kierowaniu dzieckiem przez rodziców i szkołę, wychowaniu uwzględniającym szczególne właściwości duszy dziecka. Najczęściej obejść się można przy tym zupełnie bez jakiegokolwiek leczenia lekarskimi, które w niektórych przypadkach może się nawet okazać niewskazane.

Często dziecko odmawia rano zjedzenia pierwszego śniadania; przyczyną jest tu oczywiście

Nie inne są też przyczyny rannych wymiotów przed szkołą, o których wspominaliśmy wyżej. Jeśli się jednak dzieci, które wieczorem wcześniej i o tej samej porze układa do snu, obudzi rano na czas tak, by bez pośpiechu i gwałtu mogły spokojnie zjeść śniadanie, to okazuje się, że udaje się to bez żadnych trudności i o wymiotach również mowy nie ma. Można wtedy dać dziecku do szkoły drugie śniadanie niezbyt obfite tak, by wróciło z apetytem na obiad.

Swoją drogą dożyć można niezbyt rzadko i tego, że dziecko wraca ze szkoły zmęczone i wyczerpane do tego stopnia, że nie można go nakłonić do zjedzenia obiadu. I nic tu nie pomogą groźby ani napominania. Raczej należy dziecku pozwolić wypocząć przed obiadem i to we formie położenia się, najlepiej na wolnym powietrzu lub przy otwartym oknie. W ogóle jest z korzyścią dla dzieci, jeśli mogą możliwie jak najwięcej przebywać na wolnym powietrzu.

Błędem byłoby uwalniać takie dzieci od gimnastyki. Naturalnie trzeba je chronić przed nadmiernymi wysiłkami, zwłaszcza te, które wykazują pewne dolegliwości sercowe; jednakowoż właśnie dla poprawienia złego trzymywania się, dla wzmocnienia muskulatury grzbietu, jest gimnastyka rzeczą bardzo wskazaną.

W wypadkach wyraźnego przepracowania się dziecka w szkole nie od rzeczy będzie czasami zwolnić je na pewien czas od pewnych mniej ważnych przedmiotów; przeważnie wystarcza przedłużenie np. ferii świątecznych, zwłaszcza jeśli można to połączyć

Z WYJAZDEM WYPOCZYNKOWYM.

Już sama zmiana otoczenia wywiera wtedy korzystny wpływ na umysł i organizm dziecka, które staje się weselsze, nabiera apetytu i często przybiera na wadze.

Mimo wszystko jednak trzeba stwierdzić, że pielęgnacja dzieci takich bywa niekiedy rzeczą wcale trudną i nie zawsze prowadzi do wyników zadawalających. Cudów robić nie można i nie wszystkie skargi i przypadłości dają się usunąć bez reszty. Z dziecka słabowitego już od urodzenia nie można zrobić atlety mimo najszerszych chęci.

Ćwicz się w piękнопisaniu

(kaligrafii)


KURSY HANDLOWE

i kaligrafii Feinberga,

Kraków, Starowiślna 28,

dopomogą Ci do uzyskania pięknego charakteru pisma w kilkunastu lekcjach indywidualnych.

Należy przystąpić bezwzględnie.



Dieta dla chorych na gruźlicę

Przed kilkunastu laty zwrócił na siebie ogólną uwagę świata lekarskiego lekarz, dr Max Gerson z Bielefeld, który zastosował specjalną dietę w przebiegu schorzeń gruźliczych. Osiągnął na tej drodze doskonałe wyniki, potwierdzone zresztą w dużej mierze przez szereg lekarzy-specjalistów, zajmujących się badaniem związku pomiędzy odżywianiem a stanami zapalnymi.

Na podstawie doświadczeń dra Gersona, a także na zasadzie dalszych badań klinicznych i wyników doświadczalnych, opracowana została specjalna dieta dla chorych na gruźlicę. Próby, dokonane na zwierzętach, przekonały lekarzy, że pewnego rodzaju tuczenie białkiem zmniejsza wrażliwość na zakażenia; bogate zapasy tłuszczu wzmagają odporność organizmu; pożywienie natomiast węglowodanowe sprzyja szerzeniu się gruźlicy. Dowiedziono również, że skłonność do infekcyj wzrasta wraz

Z ZAWARTOŚCIĄ WODY W TKANKACH.

Toteż już dawno stosowano w przebiegu rozmaitych zapaleń, toczących się w organizmie, leczenie przy pomocy odwadniania tkanek.

Na nadmiar przewodnienia w tkankach wpłynąć można przez ograniczenie soli kuchennej w pożywieniu; w ten sposób n. p. wysusza się i usuwa drogą ubogiego w sól pożywienia rozmaite sprawy zapalne, a nawet ropne, skóry i błon śluzowych u dzieci. Duże znaczenie dla zwalczania infekcji mają także witaminy; przy pomocy wzbogacenia pożywienia w witaminy udaje się znacznie zmniejszyć wrażliwość organizmu na choroby zakaźne i wzmocnić jego odporność. Również gojenie ran i złamań kostnych daje się poprawić za pomocą bogatego w witaminy pożywienia.

Na wynikach tych badań opiera się opracowany przez Gersona i jego naśladowców spis pożywienia dla gruźlików. Dieta ta zawiera dużo białka i tłuszczu, natomiast mało węglowodanów. Jednakże chorego nie tuczy się, lecz po przywróceniu mu normalnej wagi, ogranicza się pożywienie. Przeciętnie daje się dziennie 3.000 kaloryj, a w tym 90 gramów białka, 160 gramów tłuszczu, 220 gramów węglowodanów;

SÓL KUCHENNA JEST CAŁKOWICIE WYŁĄCZONA.

W ten sposób zawartość sodu w pożywieniu znacznie się zmniejsza, natomiast znacznie wzrasta ilość potasu przez zjedanie owoców, jarzyn i sałaty. Potaz i magnez podaje się również w postaci soli organicznych; mieszaninę tych soli zestawił dr Gerson. Całkowite odebranie soli kuchennej przy jednoczesnym dostarczaniu potasu i magnezu odwadnia organizm.

Dieta wygląda następująco:

POTRAWY ZABRONIONE: Sól kuchenna. Konserwy wszelkiego rodzaju. Mięso wędzone i peklowane. Kiełbasa i szynka. Wędzone lub solone ryby. Ocet. Bulion z kostek Maggi.

POTRAWY DOZWOLONE Z OGRANICZENIEM: Mąka wszelkiego rodzaju. Świeże mięso (do 500 gr w tygodniu). Wnętrznosci (mózg, wątroba, płuca, nerki, śledziona). Świeże ryby. Pieprz. Piwo. Malaga. Wino czerwone (jako dodatek do potraw). Kawa, herbata, kakao — jedynie w ilościach niezbędnych dla zabarwienia mleka.

POTRAWY DOZWOLONE: Mleko 1—1½ litra dziennie w każdej postaci (szczególnie w surowej postaci, dalej kwaśne mleko w puddingu lub z ryżem, śmietana, kefir, sery bez soli). Masło niesłone. Owoce wszelkiego rodzaju: możliwie dużo surowych, ale i gotowane także: kompoty, marmolady, soki owocowe, lemoniady, wina owocowe, sałata owocowa, jabłka pieczone. Sałata i jarzyny. Jaja, także w majonezie i w ciastach. Ryż, grysik, tapioka, kukurydza, pęczak, owsianka. Cukier i prawdziwy miód pszczylny. Czysta oliwa i tłuszcz.

Z poniższych korzeni należy możliwie często czynić użytek, aby jednocześnie zakryć brak soli w potrawach: wszelkiego rodzaju zioła, majeranek, koperek, sałata ogórkowa, cebula, mięta, bobkowe liście, szczypiórek, kminek, cytryna, pietruszka, selery, czosnek, chrzan, rzodkiew, rzodkiewki, imbir, wanilia, cynamon, anyż, rodzyunki, migdały, orzechy kokosowe, orzech, drożdże.

Opracowano także zupełnie szczegółowe przepisy co do podziału pór jedzenia, jednocześnie przepisuje się odpowiednie lekarstwa.

Leczenie dietetyczne według metody dra Gersona wymaga od chorego wielkiego poświęcenia, jeżeli ma być ściśle przestrzegane. Jest ono również znacznie droższe od normalnego kosztu utrzymania. Ale skutki tej metody leczenia są znakomite, szczególnie w ciężkich przypadkach

GRUŻLICY SKÓRY, KOŚCI I GRUCZOŁÓW.

Trudniejsza jest ocena w przypadkach gruźlicy płuc; możliwe, że przez stosowanie kuracji dietetycznej rozszerzy się w tych przypadkach możliwość stosowania zwyczajnych zabiegów chirurgicznych.

Przez dalszą kontrolę i badanie uleczonych pacjentów stwierdzono, że wyleczenie ma charakter trwały, nawroty choroby są niezmiernie rzadkie. Oczywiście poleca się stosować również i po wyleczeniu dietę, przynajmniej w jej najistotniejszych przepisach.



Cukrzyca u dzieci

Przeprowadzenie i dotrzymanie planu leczniczego w ciągu cukrzycy wymaga dużej miary samoopanowania; chory musi rozumieć sens i cel przepisów dietetycznych i znaczenie przepisanych leków. Boć przecież wynik leczenia w dużej mierze zależy od tego, czy diabetyk konsekwentnie przestrzega tego trybu życia, którego wymaga zaburzenie w przemianie materii, na jakie cierpi. Jeśli to dotyczy chorego dorosłego, to rozumie się, że w daleko większym jeszcze stopniu chorego dziecka. Tutaj plan leczenia, przynajmniej częściowo, pokrywa się z planem wychowawczym. Tym to specjalnym trudnościom wynikającym z leczenia i kontrolowania dzieci chorych na cukrzycę, poświęcił swojego czasu artykuł profesor L. Grote.

Kontrola lekarska i ustalenie pewnej diety dla dziecka kończy się zazwyczaj dość szybko, bo już po kilkatygodniowym pobycie w szpitalu. Dopiero z chwilą opuszczenia szpitala rozpoczynają się trudności w życiu domowym i szkolnym. W grę wchodzi zazwyczaj dzieci ponad miarę uzdolnione, zazwyczaj bardzo grzeczne, ale równocześnie bardzo delikatne. Stworzenie takie zazwyczaj góruje nad swoimi rówieśnikami; uczy się w szkole łatwo, pojmuję szybko i zdradza duży rozsądek; zazwyczaj z wszystkimi tymi zaletami w parze idzie bardzo bujna wyobraźnia. Ale równocześnie w charakterze tych dzieci występuje często

BRAK SAMOKONTROLI I POCZUCIA ODPOWIEDZIALNOŚCI,

których wymagać się musi ze względu na ciężkość schorzenia. Zmienność i nieodpowiedzialność, która prawdopodobnie stoi też w związku z wahaniami choroby, występuje nieraz u dzieci tych w stopniu zatrwajającym ze względu na czekającą ich przyszłość.

W tym to właśnie punkcie praca lekarza musi doznać wsparcia przez inteligentnego pedagoga. U diabetycznego dziecka bowiem unikać należy w sposób jak najbezwzględniejszy wszystkich tych, drobnych na pozór, uchybień, które dla innych dzieci nie wchodzi w ogóle w grę. Mowa tu oczywiście w pierwszym rzędzie o tak pońetych słodyczach; ale także

lub, co gorsza, opuszczenie jakiegoś zastrzyku insuliny może mieć poważne skutki.

Często dopuszczają się takiego błędu dorośli w źle zrozumianej dobroci; chcą dziecku przynieść ulgę, rozluźniając surowe przepisy dietetyczne lub opuszczając tu i ówdzie

ZASTRZYK INSULINY.

Nie zdają sobie sprawy z tego, jak bardzo szkodzą dziecku przez takie ustępstwa. Stąd też plan leczniczy staje się do pewnego stopnia problemem rodzinnym; otoczenie dziecka diabetycznego musi sobie jasno zdawać sprawę z tego, że nieubłagane konsekwentne przeprowadzenie zarządzeń dietetycznych i lekarskich stanowi jedyny ratunek dla dziecka.

Niemniej ważne jest wychowanie dziecka samego w ten sposób, by uważało przepisy lekarza za nieuchronną konieczność. Wymaga to, rzecz prosta, ciągłego przyuczania małego pacjenta do samoopanowania i sumiennego przestrzegania wszystkich przepisów. Przy znanej dobrotliwości i inteligencji, cechującej właśnie małych diabetyków, nie jest to dla wytrawnego pedagoga rzeczą trudną, przyjąwszy naturalnie, że on sam zdaje sobie sprawę z doniosłości błędów dietetycznych.

Z chwilą, kiedy wprowadziło się plan leczenia jako rzecz samo przez się rozumiejącą się, można dziecku pozwolić brać udział w życiu tak, jak każdemu innemu. Dziecko powinno

CHODZIĆ DO SZKOŁY, NIE UCHYLAĆ SIĘ OD ZAJĘĆ FIZYCZNYCH

i powinno mieć to przekonanie, że przy dokładnym przestrzeganiu przepisów lekarskich i nauczycielskich żyć może zupełnie tak, jak inne, zdrowe dzieci.

Jeśli przeprowadzenie takiego planu wychowawczego natrafia w danej rodzinie na trudności nie do pokonania, w takim razie pomyśleć trzeba o umieszczeniu dziecka w odpowiednim zakładzie wychowawczym dla dzieci diabetycznych. W każdym wypadku nie radzi prof. Grote umieszczać dzieci takich na dłuższy czas w szpitalach, co najwyżej w grę wchodzić może tylko krótki pobyt dla dokładnego przebadania przemiany materii subtelniejszymi metodami rozpoznawczymi i ustalenia diety. Tylko znaczne pogorszenie się cierpienia lub ewentualne powikłania usprawiedliwiają poza tym umieszczenie dziecka w szpitalu.

Dla leczenia dziecka diabetycznego nie wystarczają doświadczenia, dokonane na starszych. Właściwości pewnych postaci cierpienia, ich zależność od wpływów psychicznych, zmiany w następstwie pewnych infekcyj, wymagają w każdym wypadku odmiennego traktowania. Prof. Grote dokonywał swoich obserwacyj na dzieciach do 18-go roku życia i porównywał je z zaburzeniami w przemianie materii u osób starszych. Za najbardziej charakterystyczną właściwość cukrzycy u młodocianych uważa on

NIESŁYCHANIE ŁATWE PRZESKOKI W ZABURZENIACH PRZEMIANY MATERII,

jej wielką chwiejność. Przeskoków tych nie można wyrównać zmianami diety w równie szybkim tempie; udaje się to tylko przy pomocy zastrzyków insuliny.

Stąd też jak najdokładniejszemu stosowaniu insuliny przypisać należy tak wielkie znaczenie. Dawki, które stosować należy, pory, w jakich zastrzyk ma być dokonany, muszą być z góry ustalone i ściśle przestrzegane. Insulinę stosować się powinno nie tylko w przypadkach ciężkiej i średnio ciężkiej cukrzycy, ale także i w przypadkach lekkich wtedy, gdy zachodzą jakieś komplikacje. Do komplikacyj takich zaliczyć należy nawet lekkie schorzenia gorączkowe, a nadto grypę, anginę, zapalenie płuc, różę i przede wszystkim gruźlicę. Także i

KAŻDY ZABIEG OPERACYJNY,

choćby najłżejszy, powinien być we wszystkich przypadkach cukrzycy poprzedzony przez leczenie insuliną. Okazuje się bowiem, że nawet najbliższa forma cukrzycy doznaje nieraz po zabiegu operacyjnym, z nieznanych przyczyn, pogorszenia, które opanować można wtedy tylko przy pomocy leczenia insulinowego.

TOWARZYSTWO KONTYNETALNE DLA HANDLU I PRZEMYSŁU

S. A.

Kraków, ul. Kopernika 6.

Telefon 150-10 Seria.

Żelazo. — Towary żelazne. — Materiały dla instalacji sanitarnych, wodociągowych, gazowych i kanalizacyjnych. — Fabryka armatur i odlewnia metali w Łągownikach Krakowskich.



Higiena jamy ustnej i zębów

Trzy rodzaje, czy raczej grupy, schorzeń zagrażają ludzkiemu uzębieniu: próchnica zębów, ropienie zębodołów czyli tak zwana paradentoza, i wreszcie nieregularności w ustawieniu, a więc np. wystająca nadmiernie szczeka górna lub dolna, skrzywienie zębów itd. Do tego dodać należy jeszcze różnorakie schorzenia błony śluzowej ust, języka, dziąseł, gruczołów śluzowych, limfatycznych i ślinianek.

Dzisiaj nie usuwa się już zęba zepsutego, choćby nawet sprawiał ból. Udoskonalenie metody wypełniania czyli plombowania spróchniałych zębów, a nadto doskonały materiał uzupełniający dają

PEWNOŚĆ URATOWANIA

nadpsutego zęba. Tak samo ulepszone zostały metody leczenia znajdującego się w stanie zapalnym, czy wręcz schorzałego nerwu zęba. Osiągnięto też postępy w tak zwanym leczeniu korzenia, t. zn. dezynfekcji zakażonych kanalików korzeni przez zastosowanie diatermii.

Ropienie zębodołów i ochwianie zębów zwalczać można doskonale, nawet i w ciężkich przypadkach, przez zakładanie szyn utrwalających i swoiste leczenie farmakologiczne; nawet zęby, które już wypadły, dadzą się wśród pewnych okoliczności utrwalić na nowo przy pomocy szyny.

PARADENTOZA,

t. zn. schorzenie dziąsła i otaczającej zęb kości polega na odziedziczonych momentach predysponujących, do których dodać należy przyczyny bezpośrednio cierpienie wywołujące. Choroba ta jest wyleczalna; w każdym razie jednak trzeba na czas uciec się do potrzebnych zabiegów i dbać o troskliwą higienę jamy ustnej.

ANOMALIE W USTAWIENIU ZĘBÓW

stoją, jak się zdaje, w pewnym związku z postępowaniem cywilizacji i są wyrazem pewnej degeneracji fizycznej. W uzębieniu eskimosów lub murzynów znajduje się nieregularności w ustawieniu zębów niesłychanie rzadko. U nas natomiast występują one bardzo często. Czasami udaje się przez drobny zabieg zapobiec dalszemu pogarszaniu się ustawieniu zębów.

Higiena jamy ustnej nastawiona była dotychczas na dezynfekcję względnie sterylizację. Środki dezynfekujące o silnym stężeniu mogą istotnie skutecznie zadziałać na znajdujące się w jamie ustnej szkodniki, jednakowoż działają równocześnie niekorzystnie na błonę śluzową i inne części jamy ustnej. Jeśli się zaś stosuje te same środki w mniejszych ilościach lub w słabszym stężeniu, to oczywiście nie wywołują szkody organizmowi, ale równocześnie nie szkodzą również mikrohom, a więc nie zabijają ich. Przy tym zaznaczyć należy równocześnie, że wszystkie te środki dezynfekujące działają tylko tak długo, jak długo znajdują się w jamie ustnej, a więc

STOSUNKOWO KRÓTKO.

Wreszcie nie należy zapominać o tym, że zabijają one także i te bakterie, których obecność w ustach jest normalna, a co za tym idzie i konieczna. Wobec tego stwierdzić trzeba, że tylko biologiczna higiena ust odpowiada wszystkim wymogom, a jest to taka higiena, która wprawia w ruch w pierwszym rzędzie te naturalne siły obronne, które podobnie, jak wszędzie w organizmie, tak i w jamie ustnej są obecne.

U człowieka zdrowego bowiem niewiele organów odznacza się taką odpornością wobec drobnoustrojów chorobotwórczych, jak jama ustna. Naturalne siły ochronne unicestwiają te właśnie bakterie, których obecność w jamie ustnej jest niepożądana. Te siły ochronne działają nieprzerwanie, w dzień i w nocy; zawarte są

W ŚLINIE I W WYDZIELINACH GRUCZOŁÓW BŁONY ŚLUZOWEJ.

Przed wszystkim jednak dbać należy o to, by stale dokonywało się świeże przekrwienie dziąseł i wydalanie komórek obumarłych. Ten stan dziąseł potrzebny jest nie tylko dla utrzymania przy życiu bakterii normalnie w jamie ustnej żyjących, ale także dla uniknięcia procesów anormalnych.

Za jeden z bardzo skutecznych w tym celu środków uważają na Zachodzie pobudzenie naturalnych sił ochronnych przez zastosowanie substancyj radioaktywnych. Ciała radioaktywne dodawane są przy tym do środków, stosowanych w higienie zębów, w takiej postaci, by mogły działać już przy zwykłym czyszczeniu zębów, bez żadnych specjalnych zabiegów. Ze wszystkich środków, używanych do czyszczenia zębów, a więc wód, proszków i past, jest pasta o charakterze kremu w działaniu mechanicznym najdelikatniejsza.

Biologiczny efekt wywołać ma w takiej paście dodatek długotrwałej,

RADIOAKTYWNE DZIAŁAJĄCEJ SUBSTANCJI;

ma on za cel wywołanie świeżego przekrwienia dziąseł i wzmocnienia pojedynczych partyj jamy ustnej w ich funkcjach. Krem o podobnym składzie łączy w sobie dwa bardzo ważne warunki podstawowe: jak najłagodniejsze obchodzenie się ze szklivem zęba przy

równoczesnym aktywnym traktowaniu dziąsła i organów jamy ustnej. Bolesne zaczerwienienie i skłonność do lekkiego krwawienia dziąseł, przykra woń, wydobywająca się z ust i anormalna flora bakteryjna znikają przy takim leczeniu dość szybko. Na takiej właśnie, racjonalnie pomyślanej, higienie dziąseł polega tajemnica konserwującego lecznictwa zębów.

ZAŁOŻONE W ROKU 1893

Zakłady prof. Bujwida

dla wyrobu surowic i szczepionek — Sp. z o. o.

K r a k ó w, ul. Lubicz 34. Telefon 103-01

P O L E C A J Ą

SUROWICĘ BŁONICZĄ a 10.000, 9.000, 7.000,
6000 J. A. i słabsze

SUROWICĘ przeciwtężcową

SUROWICĘ przeciwskarlatynową

SUROWICĘ przeciwczernonkową

SUROWICĘ przeciwstreptokokową

SUROWICĘ przeciw róży ludzkiej

ANTIVIRUS środek zapobiegawczy i leczniczy,
przy ropieniach, owrzodzeniach i t. d.

KROWIANKĘ ospową

SZCZEPIONKĘ przeciwwodobstrętową SEM-
PLEA

SUROWICĘ przeciw róży świń

SZCZEPIONKĘ przeciw róży świń

SZCZEPIONKĘ przeciw cholercze drobiu oraz
inne

SZCZEPIONKI I SUROWICE DLA LUDZI I ZWIERZĄT



O starości

Słyszy się często zdanie, że „człowiek jest tak stary, za jakiego się uważa“ i równocześnie mniema się ogólnie, że jest to powiedzonko, wymyślone tylko po to, by stanowiło pociechę dla starzejących się ludzi. Ale najnowsze badania naukowe, prowadzone przez amerykańskich profesorów, Waltera R. Miles'a i E. L. Thorndike'a, dotyczące osób wszelkiego wieku, od lat 5-ciu do 95-ciu, a oparte na bardzo długim szeregu doświadczeń, dowiodły słuszności tego zapatrywania.

Ludzie, którzy nie dopuszczają do tego, by przekonanie o słabnących z wiekiem zdolnościach wzięło nad nim władzę, pozostają — tego dowiodły próby profesora Miles'a, dokonane na 863 osobach —

MŁODZI NA DUCHU I CIELE

i zdolni do pracy zawodowej nawet przy 80 i 90 latach życia. Eksperymenty dotyczyły badań psychologicznych, ale nie wykluczały przy tym badania oczu, uszu i innych organów zmysłowych, a nadto mięśni i pobudliwości nerwowej.

Poddano również egzaminowi zdolności umysłu. Okazało się przy tym, że przeciętna wyników u osób starszych była wyższa, a w każdym razie równa wynikom osób młodszych. Przewagę, wyższość, stwierdzić można było szczególnie w dziedzinie osądzania penywnych spraw, jednakże także i żywa i twórcza

SIŁA WYOBRAŹNI

nie była w każdym razie tylko przywilejem młodszej generacji. Tylko pamięć doznaje z wzrastającym wiekiem niekiedy osłabienia; wszelako i to nie jest nieodłącznym towarzyszem starzenia się. Wreszcie z badań wynikało, że łatwość uczenia się jest co prawda około 20-go roku życia największa, jednakowoż zmniejszenie się tej łatwości aż po 55-ty rok życia jest właściwie nieznaczne.

Niezliczone przykłady z dziedziny historii nauki i sztuki, jak również i życia codziennego, wykazują niezbitcie, do jakich niezwykłych osiągnięć tak w dziedzinie umysłowej jak i fizycznej, zdolni są ludzie już w wieku daleko posuniętym. Któż nie pamięta starców na tronach, królowej angielskiej Wiktorii i cesarza austriackiego,

Franciszka Józefa I-go? Także wielki angielski mąż stanu, Gladstone, miał już ponad 80 lat, kiedy sprawował pełen odpowiedzialności urząd premiera Wielkiej Brytanii.

A ileż

WSPANIAŁYCH ARCYDZIEŁ SZTUKI

zawdzięczamy właśnie dojrzałej sile wieku starczego! Dość wspomnieć Goethego, który, mając ponad 80 lat, kończył Fausta, dość przypomnieć Verdiego, który, komponując w 82-gim roku życia „Otella“, ukoronował dzieło swojego życia. Michał Anioł jeszcze w dziewiątym dziesiątku lat kierował budową kościoła św. Piotra; Galileusz, mając 75 lat, odkrył i ustalił swoje prawa ruchu wahadłowego.

Także i w życiu codziennym spotyka się niejednokrotnie starców, którzy wynikami pracy swojej daleko poza sobą zostawiają ludzi o wiele od siebie młodszych. I tak np. w roku 1930-tych rząd francuski odznaką legii honorowej nagroził 103-letniego Józefa Zalewskiego za owocną pracę gospodarczą na roli. W tym samym roku 89-letni tancerz Piotr Guerin zdobył w Quebec'u (w Kanadzie) pierwszą nagrodę w konkursie tanecznym. W roku 1933-cim w Grand Rapids (w Stanach Zjednoczonych) 102-letni starzec, nazwiskiem Thomas Gordon, zdał z najlepszym wynikiem egzamin szoferski.

Badania profesora Miles'a odnosiły się szczególnie do tych sprawności, których wymaga

ZAWÓD SZOFERA WZGLĘDNIE PILOTA,

a miały one na celu wypróbowanie i ustalenie tej szybkości i dokładności, którą okazuje osoba badana w trakcie przekręcania korbki lub naciskania pedału. Okazało się przy tym, że przeciętnie osoby młodsze pracowały nieco szybciej i dokładniej, że jednak zmniejszenie się sprawności, nawet u ludzi ponad 70-sięcioletnich nie było tak znaczne, by na podstawie tego można ich było z zawodów tych wykluczyć.

Zgodnie też z tym komisja dla międzynarodowej żeglugi powietrznej, która kilka lat temu zebrała się w Londynie, odrzuciła proponowaną przez kilku członków granicę wieku dla pilotów. Profesor Miles w zasadzie doszedł do wniosku, że w wielu wypadkach, w których wyniki osób starszych stoją w tyle poza wynikami osób młodszych — przyczyną nie jest zmniejszona sprawność, a tylko fakt, że na skutek zmniejszonego zaufania w własne siły osoby te nie zmuszają się same do potrzebnego wysiłku.



O szkodliwości niektórych pasożytów zwierzęcych

Obok całego szeregu chorób zakaźnych, których mikroby przenieść się mogą ze zwierząt na człowieka, nie bez szkody dla jego organizmu (wąglik, nosacizna koni, gruźlica, choroba Banga, wścieklizna, pryszczycza, tularemia itp.), także niektóre robaki jako pasożyty mogą się stać szkodliwymi dla zdrowia ludzkiego. Spośród bowiem zwierząt o prostej budowie, nazywamy pasożytami te, które żyją kosztem innej istoty, przebywając wewnątrz jej ciała, albo na jej powierzchni. Istotą tą w charakterze przejściowego lub stałego żywiciela i gospodarza może być organizm ludzki lub zwierzęcy. Z typu robaków mamy tu na myśli rodzinę tasiemców, mogących pasożytować w jelitach człowieka i różnych zwierząt wyższych.

Tasiemiec, jak wiadomo, jest to robak płaski jak taśma, składający się ze znacznej ilości członów, a żyjąc jako pasożyt kosztem innych istot, nie ma potrzeby szukania sobie pożywienia, którego mu dostarcza jego gospodarz. Dlatego też jest on co do budowy nader uproszczony, nie posiada różnych narządów, jak otworu ust, żołądka i jelit. Żywi się zaś w ten sposób, że części dla siebie pożywne wsysa całą powierzchnią swej miękkiej skóry. Karmiąc się sokami swego żywiciela, staje się dla niego bardzo szkodliwym, a w wielu wypadkach nawet niebezpiecznym dla życia; odciąga mu w ten sposób nie tylko soki żywotne, ale drażniąc i niszcząc jego tkanki, powoduje także ogólne schorzenie (ból, kurcze, zapalenie i. t. p.).

Robaki te rozmnażają się za pomocą jaj, które dostawszy się z pożywieniem lub wodą do przewodu pokarmowego zwierząt, jak bydła rogatego, świń lub niektórych gatunków ryb, rozwijają się tam, a następnie jako forma młodociana pod postacią bąblowca (wągry) usadawiają się w mięśniach tych zwierząt, oczekując momentu dostania się do miejsca swego pierwotnego pobytu, którym jest organizm ludzki, by tam się rozwinąć na płciowo dojrzałego robaka. Przy tym wędrownym kole rozwoju tasiemca przewierconego oraz solitera długocłonkiego, — obu pasożytów żyjących w stanie dojrzałym w jelitach człowieka — wiadomą jest rzeczą, że punktem wyjścia jest jajo tych tasiemców w ich członach wydalonych wraz z ekstramentami ludzkimi. W mięsie bydłym wziętym w

przowym, jaja te przemieniają się na wągry, które, przypadkowo spożyte wraz z mięsem przez człowieka, wyrastają w jego przewodzie pokarmowym na tasiemca. Przestrzeganie jednak obowiązujących przepisów sanitarnych stanowi należyłą ochronę przed takim zakażeniem.

O ile chodzi o wągryzęc ryb — to zazwyczaj dotknięte nią są niektóre gatunki, jak szczupaki, zwłaszcza stare, dalej miętusy i okonie, a to szczególnie w niemieckich prowincjach wschodnich, północno-zachodniej części Polski, zachodniej Rosji, Finlandii, francuskiej Szwajcarii, dalej w jeziorze genewskim, w okolicach dolnego Dunaju itp. Wągry rybi jest młodocianą formą tasiemca, zwanego brózdogłowcem szerokim, pasożytującym w przewodzie pokarmowym człowieka. Wągry te sadowią się w tkance mięsnej oraz na powierzchni narządów wewnętrznych. Są one barwy szaro-oliwkowej, która odbija się od biało połyskującego zabarwienia mięśni ryb. Wągry rybi ginie natychmiast przy temperaturze $+60^{\circ}\text{C}$, a w krótkim czasie pod wpływem działania octu i nasyconego roztworu soli kuchennej. — Temperatura -4 do -6°C , zabija te wągry dopiero po 6 dniach.

Zakażenie człowieka następuje po spożyciu surowych względnie niedostatecznie ugotowanych wspomnianych powyżej niektórych gatunków ryb wód słodkich, występując u ludności np. we Finlandii w 20—25 procentach. Mięso ryb wągrowatych jest zatem szkodliwe dla zdrowia ludzkiego, a dla zapobieżenia szerzeniu się wągrycy ryb, a tym samym zakażenia organizmu ludzkiego w okolicach zagrożonych, ostrzegana jest ludność przed spożyciem chudych szczupaków i miętusów w stanie surowym względnie niedostatecznie ugotowanym.

W końcu wspomnę tu o pewnym gatunku tasiemca psiego (*taenia echinococcus*) przebywającego w przewodzie pokarmowym psa. Robak ten bardzo drobny, składa się zaledwie z 3—4 członów, ale za to jego młodociana forma tj. wągry zawierający bardzo liczne przyszłe główki (czerwiochy) może osiągnąć rozmiarów głowy dziecięcej, zawierając przy tym kilka litrów płynu. Otóż wągry wspomnianego tasiemca może się także rozwinąć w organizmie człowieka, gdyż jajami tego psiego pasożyta może się zakażać człowiek, gdyby się one dostały do jego przewodu pokarmowego. Sposobność do tego dać może lizanie twarzy i rąk ludzkich przez psa, noszącego w swoim przewodzie pokarmowym tasiemca, a tym samym i jaja tego pasożyta. Także jądanie z naczyń, używanych przez psy, może być źródłem zakażenia dla człowieka. Jaja te, dostawszy się do ludzkiego przewodu pokarmowego, przedostać się mogą do otrzewnej, wątroby, nerek, płuc lub do oka i rozwinąć się tam na pęcherz wielkich rozmiarów, wywołując ciężkie schorzenia, często i śmiertelne. Czasami zdarzają się także przypadki wyzdrowienia, a to najczęściej dzięki temu, że bąbłowiec obumiera. Smutnej sławy, odnośnie do znacznego rozszerzenia się tego bąbłowca wśród ludności zażywa Islandia i Południowa Australia, gdzie pasożyt ten jest prawdziwą plagą. Tam ogromna ilość psów, zakażonych tasiemcem (*psim*), jest źródłem dalszego zakażenia ludzi młodocianą formą

pasożyta, tj. bąblowcem, przy czym nosicielem tasiemca jest nie tylko pies owczarski i pies proletariacki, ale i luksusowy.

Dla zapobieżenia temu złu wskazanym jest ostrzeżenie zwłaszcza dzieci przed zanadto czułym pieszczaniem psa.

Poznański Koncern Towarzystw Ubezpieczeń

POZNAŃSKO - WARSZAWSKIE T-WO UBEZP.

S-ka Akc.

rok założ. 1919 — Poznaniu

„VESTA“ Bank Wzajemnych Ubezpieczeń

rok założ. 1873 — w Poznaniu

„VESTA“ Tow. Wzaj. Ubezp. od ognia i gradobicia

rok założ. 1920 — w Poznaniu

Kapitały i rezerwy na 1. I. 1938 wynoszą zł 27.599.689.—

Aktywa Konc. na 1. I. 1938 wynoszą zł 33.606.659.—

Koncern oprócz rezerw w kapitałach i papierach wartościowych posiada 38 wartości kamienic w Poznaniu, Warszawie, Bydgoszczy, Gdańsku, Grudziądzu, Katowicach, Lwowie, Rybniku, i Toruniu.

Wszystkie trzy należące do Koncernu Towarzystwa są czyste — polskie.

Koncern uprawia działy ubezpieczeń: na życie, od ognia, od kradzieży z włamaniem i rabunku, szyb od rozbicia, samochodowych, samolotowych i transportowych od odpowiedzialności cywilnej i następstw wypadków.

Centrala Koncernu: POZNAŃ, ul. św. Marcina 61.

ODDZIAŁY: w Bydgoszczy, w Grudziądzu, w Katowicach, w Krakowie, w Lublinie, we Lwowie, w Poznaniu, w Warszawie, w Wilnie. — REPREZENTACJE w Gdańsku, Gdyni i Rybniku.

Reprezentacje, agentury we wszystkich większych miastach Polski.

ODDZIAŁ POZN.-WARSZ. T-WA UB. w Krakowie, ul. Floriańska 51, Tel. 133 43.

ODDZIAŁ »VESTY« w Krakowie, ul. Szpitalna 40, tel. 106-17.



Przestrojenie organizmu

Chorobę uważamy dziś powszechnie za walkę pomiędzy jakimikolwiek szkodliwymi wpływami na komórki ciała, a żywymi siłami obronnymi organizmu, które usiłują przywrócić zakłóconą harmonię. Tylko w bardzo nieznacznym procencie przypadków istnieje możliwość bezpośredniego usunięcia danej szkodliwości. W daleko większej ilości schorzeń natomiast jest zadaniem lekarza spowodowanie takich celowych zmian w chorym organizmie, które by korzystnie wpłynąć mogły na reakcje obronne i restytuujące ciała.

Dotyczy to w pierwszym rzędzie chorób zakaźnych. Wykrycie licznych drobnoustrojów chorobotwórczych, jako też swoistych, przeciw tym właśnie bakteriom skierowanych reakcyj ochronnych, spowodowało dość znaczne zwięźenie naszej działalności w leczeniu chorób zakaźnych: obok środków, działających bezpośrednio szkodliwie na bakterie, przyznawano wpływ leczniczy tylko zabiegom swoiście ochronnym. Starano się stworzyć ochronę czynną przez wstrzykiwanie drobnych ilości osłabionych bakteryj albo też usiłowano uzyskać immunizację bierną przez wstrzykiwanie surowic ochronnych. Obydwie te metody zmierzały

DO UZYSKANIA OBRONY SWOISTEJ,

t. j. skutecznej przeciw pewnemu, ściśle określonemu gatunkowi mikrobów, a więc do osiągnięcia tej specyficznej, ściśle ograniczonej i trwałej odporności, jaką pozostawiają po sobie pewne (ale nie wszystkie) przebyte choroby zakaźne takie, jak ospa, szkarlatyna, odra. Zaniedbywano jednak przy tym zagadnienie, czy w ciągu choroby nie zachodzą przypadkiem jeszcze i inne zabiegi ochronne ze strony organizmu i czy nie byłoby wskazane im dopomóc.

Trzeba było dopiero szeregu klinicznych i eksperymentalnych obserwacji, by przeprowadzić dowód, że na przebieg chorób zakaźnych wpłynąć też można środkami, które ani nie działają zabójczo na bakterie, ani też nie mają działania swoiście uodporniającego... Punkty zaczepienia tych środków są różne, a wspólnym dla ich działania jest to, że wywołują one

NIESWOISTE PRZESTROJENIE CHOREGO ORGANIZMU.

Choroba zakaźna jest bowiem daleko bardziej skomplikowana, niż zwyczajna reakcja ochronna: na objawy chorobowe składają się

przede wszystkim procesy zapalne w tkankach, a więc żywe reakcje w komórkach organizmu z zmianą w ich przemianie materii, gorączką i innymi przestawieniami w mechanizmach regulacyjnych. Wobec tego jednak, że reakcje te nie są nastawione na pewne, pojedyncze rodzaje mikrobów, lecz że działają podobnie wobec najrozmaitszych ataków, musimy je uważać za nieswoiste reakcje ochronne.

Te nieswoiste reakcje mają jednak, jak tego dowodzą obserwacje, decydujące znaczenie dla przezwycięzania stanów chorobowych, z drugiej zaś strony są dla działalności lekarskiej łatwiej dostępne.

Takie sztuczne wpływanie na przebieg choroby, które bardzo zbliżone jest do naturalnego przebiegu samowyleczenia, da się zastosować w bardzo szerokim zasięgu i bardzo wcześnie; polega ono albo

NA WZMOŻENIU NATURALNYCH REAKCYJ

(np. spotęgowaniu zbyt słabej gorączki, wywołaniu słabego zapalenia, czasami wprost na wywoływaniu wysokiej temperatury), albo też na uśmierzaniu i jakościowej zmianie odczynów. Sposób działania zależy od rodzaju środków, a także w dużej mierze od dawki i sposobu zastosowania.

Ilość środków przestrajających jest niesłychanie duża. Należą do nich nie tylko nieswoiste, osłabione drobnoustroje chorobowe i surowice, nie tylko substancje białkowe i podobne do tłuszczów, ale także rozmaite proste ciała chemiczne, wprowadzone wprost do tkanek albo do krwiobiegu, ale także i zastosowane przez usta. Duże pole dla zadziałania środków przestrajających stanowi również

SKÓRA LUDZKA,

w której dopatrujemy się dzisiaj organu, wyposażonego w ważne chemiczne funkcje ochronne. Stąd też pobudzenie działalności skóry jest ważnym składnikiem nieswoistego przestrajania organizmu i tym właśnie tłumaczą się wszystkie metody fizykalnego i chemicznego leczenia skóry (nie wykluczając wpływu kąpieli leczniczych) w przebiegu leczenia chorób wewnętrznych.

Duże też znaczenie przypisać trzeba metodzie przestrajającej —

DIECIE.

Znane to było już od dawna, jednakże szczególnie w ostatnich latach stwierdzono niezbitie korzystny np. wpływ zakwaszenia diety przy wszelkich infekcjach ran, wpływ diety bezsolnej i witaminowej na pewne postacie schorzeń gruźliczych, korzystne rezultaty diety wątrobowej w przebiegu złośliwej niedokrwistości.

Jak każde leczenie chorego człowieka, tak i metoda przestrojenia organizmu wymaga nie tylko zrozumienia rodzaju i związków przyczynowych zaburzeń cielesnych, ale także i

DRGAŃ DUSZY CHOREGO.

Wiemy przecież, że zaburzenia równowagi psychicznej odgrywają często dużą rolę w powstawaniu, a nawet w rozmiarach zaburzeń

cielesnych; psychiczne przestrojenie musi przeto uzupełniać fizyczne. Nawet w schorzeniach, w których natura cierpienia jest zupełnie wyjaśniona i w których skuteczne środki lecznicze stoją nam do dyspozycji, — nawet w tych schorzeniach wgląd w indywidualny przebieg choroby i w każdorazowy stan rozdrażnienia czy pobudliwości pacjenta jest rzeczą konieczną, aby odpowiedniej przystosować znany i wypróbowany już lek do rozmaitych, w danym wypadku koniecznych lub pożądaných zarządzeń ubocznych.

FABRYKA WYROBÓW

szamotowych i fajansowych

Spółka Akc. w Skawinie

wyrabia i poleca:

1) W dziale wyrobów materiałów szamotowych: kamienie szamotowe normalne i fasonowe do wszelkich celów przemysł. — Specjalność: kamienie dla przemysłu górniczo-hutniczego, jak dla pieców wysokich Cowpera, kamienie spustowe i kadziowe, zatyczki i wylewy, kamienie dla przemysłu koksowniczego, cukrowniczego, gazowniczego, chemicznego i t. d.

2) W dziale wyrobu materiałów dynasowych: kamienie normalne i fasonowe dynasowe do wszelkich celów przemysłowych.

3) W dziale wyrobów kaflowych: pierwszorzędne białe i kolorowe szamotowe kaśle najwyższej jakości, dorównujące w zupełności najlepszym fabrykatom zagranicznym.



O chorobie papuziej

Jak z doniesień dziennikarskich ostatnich dni wiadomo, wywołało na terenie Wiednia wielką sensację zapadnięcie rodziny znanego tamtejszego aktora Thimiga oraz grona znajomych, dwóch lekarzy, sekretarki i służby, razem 11 osób na chorobę, którą uważano za grypę, przy czym nie obeszło się bez jednego wypadku śmiertelnego. Bliższe badania wykazały, że schorzeniem tym jest choroba, zwana papuzią (Psittacosis), której kilka uwag poświęcimy.

Choroba papuzia jest chorobą zakaźną, ostrą, przenoszącą się przede wszystkim z chorej papugi na człowieka w postaci ciężkiego zapalenia płuc. Epidemie tej choroby wybuchają zwykle wkrótce po sprowadzeniu transportu papug z krajów zamorskich, zwłaszcza jeżeli te ptaki nie przechodzą kilkutygodniowej kwarantanny, jakto właśnie miało miejsce w wypadku rodziny Thimigów. Jeszcze w roku 1879 przeprowadzono pierwszą obserwację tej choroby w Szwajcarii, dokąd zawleczono ją, jak to się później okazało, z transportem papug z Hamburga; następnie obserwowano tę epidemię w Europie w latach 1882, 1886, 1888.

Do tego czasu uważano tę chorobę tylko za zaraźliwe zapalenie płuc, nie łącząc jej jednak ze znaną już podówczas chorobą papug. W roku 1892 przez uczonego Nocard'a wykryty zarazek — bacillus psittacosis — nie został uznany przez innych badaczy za właściwy czynnik, wywołujący to schorzenie, a dalsze badania (1928 — 1930) wykazały, że tym czynnikiem jest jad przepuszczalny. I tak: według Levinthal'a chorobę papuzią wywołują zarazki, które nazwał „microbacterium multiforme psittacosis“ (wielopostaciowe koki) przechodzące przez filtr Berkefelda.

Jakkolwiek więc na ogół czynnik, wywołujący tę chorobę, nie jest ustalonym, to jednak udowodnionym jest, że przenosicielami są papugi. W Niemczech sprawdzono w roku 1934 (w Berlinie, Ruhr, Kolonii), aż 17 epidemii rodzinnych tej choroby, a obserwacja w roku 1931 w Kalifornii 150 wypadków stwierdziła, że zarazę przenoszą na ludzi papużki faliste (*Melopsittacus undulatus*), co ostatnio także w wypadku zaszłym w rodzinie Thimigów zostało udowodnione. Papużka falista jest to mały ptaszek o zielonym upierzeniu, na którym czarne piórka układają się w formie poprzecznych fal. U papug wynosi okres wylegania się choroby (tj. od

chwili zetknięcia się z chorymi ptakami do wystąpienia wyraźnych objawów chorobowych) 95 dni. Choroba u nich objawia się postrzępieniem piór, opadnięciem skrzydeł, zamknięciem oczu, sennością, brakiem apetytu, kaszlem, biegunką. Ginie 50 proc. zwierząt zwykle w 8—10 dni, o ile zaś utrzymują się przy życiu mogą być nosicielami ukrytych zarazków i szerzyć dalej zarazę między ludźmi jako pozornie zdrowe.

Zakażenie człowieka następuje albo przez ukąszenie w palec albo jako zakażenie t. zw. kropelkowe przez rozpyloną przy kaszlu ślinę, przesyconą zarazkami, zanieczyszczającą powietrze w mieszkaniu. Na wspomnianą chorobę są dzieci mało wrażliwe w przeciwieństwie do dorosłych. Obok przeniesienia się zaś choroby z ptaka na człowieka udziela się ona także od chorego człowieka innym ludziom (członkowie rodziny, lekarze, personel pielęgniarstwa, służba). U ludzi okres wylegania waha się pomiędzy 7 a 15 dniami, czasami nawet do 30 dni. Objawy chorobowe są następujące: nagle występujące zmęczenie, silne bóle głowy, kończyn, zwłaszcza nóg, znaczne pragnienie, zupełny brak apetytu, zaburzenia ze strony przewodu pokarmowego, a dość wczesnie występują objawy zamroczenia. W 4—5 dni choroby zjawiają się objawy płucne, początkowo jako nieżyt oskrzelików, a następnie jako rozsiane ogniska odoskrzelowego zapalenia płuc; jednocześnie stała wysoka ciepłota (40—40.5 stopni) i wybitne osłabienie.

W łżejszych przypadkach następuje powolna ogólna poprawa w ciągu kilku-kilkunastu dni, średnio ciężka choroba papuzia trwa 3—4 tygodni, przypadki ciężkie do 12 tygodni, przy czym okres rekonwalescencji trwa bardzo długo, gdyż poprawa następuje nadzwyczaj wolno. Ponadto do przebiegu choroby mogą się dołączać powikłania, towarzyszące zwykle ciężkim zakażeniom. Z powodu osłabienia mięśnia sercowego może w bardzo ciężkich przypadkach nastąpić zejście śmiertelne już na 4—5 dzień choroby. Najcięższy przebieg wykazują przypadki wywołane przez ukąszenie papugi.

W celu zapobiegawczym wskazaną jest przede wszystkim kontrola nad sprowadzanymi papugami zamorskimi, a w szczególności bezwzględna kwarantanna tych ptaków na przeciąg 6 tygodni. Środki ostrożności winny być przestrzegane przez personel pielęgniarstwa, obsługujący chorych, tak samo w laboratoriach wskazanym jest w celu zabezpieczenia personelu, mającego styczność z podejrzanym materiałem do badania, zachowanie takich środków, a to przez należytą ochronę ust, nosa i rąk. — Wreszcie kategoryczne ostrzeżenie pod adresem miłośników ptaków. Nie powinni oni bezwarunkowo pieścić papug i podawać pokarm z własnych ust.



Znaczenie skóry w ustroju człowieka

Skóra jako zewnętrzna powłoka ciała jest organem posiadającym w gospodarce ustroju wielorakie i doniosłe znaczenie. Za pośrednictwem skóry otrzymuje organizm nie tylko wrażenia (ból, ciepła, zimna) przez zmysł dotyku i czucie z zewnątrz — ale skóra zabezpiecza go także przed szkodliwymi wpływami zewnętrznymi, utrzymuje ponad to stałą temperaturę ustroju oraz jest narządem wydalającym rozmaite szkodliwości jako produkty powstające w ustroju w trakcie czynności życiowych.

Nie dostaną się bowiem w głąb organizmu żadne szkodliwe czynniki w postaci bakterii, jeżeli naskórek, który stanowi należyłą ochronę, jest nieuszkodzony. Przeciwnie przy nieznacznym tylko uszkodzeniu naskórka z łatwością rozmaite szkodliwości mogą się przedostać do właściwej skóry i głębiej, powodując schorzenie — jak ropnie, zapalenia itp. — Gołym okiem niedostrzegalne uszkodzenie skóry, zdrapania lub drobne ubytki naskórka mogą się stać wrotami dla wniknięcia zarazków do organizmu. Nieuszkodzona skóra ludzka nie przepuszcza nawet płynnych trucizn, a płynne substancje chemiczne wcierane w skórę, nie zawsze przenikają w głąb.

Najważniejszym

REGULATOREM CIEPŁA

w ustroju jest skóra, przez skórę traci się około 80 proc. ciepła z ogólnej ilości przez organizm wyprodukowanego. 16 proc. utraty ciepła przypada na funkcje oddychania, zaś 4 proc. ciepła zużywa przewód pokarmowy na ogrzanie przyjmowanych pokarmów. Nadmiernie wyprodukowane ciepło wydala organizm za pomocą gruczołów potowych. Celem więc zmniejszenia ciepłoty ciała w przebiegu chorób gorączkowych wywołuje się sztuczne wydzielanie potu zawierającego obok rozmaitych soli także produkty rozpadu białka jak mocznik, kwas moczowy i inne. W przebiegu chorób zakaźnych znajdują się w pocie trucizny, tak zwane toksyny, jako produkt bakterii chorobotwórczych. I same bakterie może skóra wydzielać w pocie, który może się wówczas stać źródłem zakażenia dla otoczenia.

Budowa anatomiczna naskórka, skóry właściwej i tkanki podskórnej wskazuje nam, że komórki tego naskórka pokrywają skórę, jako nie posiadające żadnych naczyń krwionośnych, odżywiają się nie krwią, lecz sokami dostarczonymi im przez skórę właściwą. Tak ta, jako też tkanka podskórna, odżywiają się natomiast krwią dostarczaną im przez naczynia krwionośne z ogólnego krwioobiegu. Dlatego też im zdrowsza jest skóra właściwa, czyli im prawidłowiej odbywać się u niej będzie odżywianie, tym stan naskórka znajdzie się w warunkach życiowych bardziej pomyślnych, a tym samym wszelkie schorzenia, połączone z złym odżywianiem skóry właściwej, objawiają się niezdrową cerą, czyli

NIEPRAWIDŁOWYM STANEM NASKÓRKA.

W chorobach zakaźnych (płonica, ospa, dur plamisty) skóra również partycypuje, a skóra chorych na cukrzycę skłonna jest do wytwarzania ropnych zapaleń i czyraków.

Wobec tego wielokrotnego znaczenia skóry, nasuwa się konieczność otaczania tej pokrywy ciała szczególną dbałością pod względem higienicznym. Chodzi tu głównie o czystość skóry, usuwania z jej powierzchni brudu i oczyszczania zarazem przewodów gruczołów potowych z zaschniętego łożu, potu, z nagromadzonych zrogowaciałych nabłonków i miliardów różnych bakterii. Częsta ciepła kąpiel, natryski, zmiana bielizny — to są najzwyczajniejsze środki oczyszczające skórę, a dla zachowania czystości ciała, tego najważniejszego warunku higienicznego. Zbyteczna chyba uwaga, że ze wszelkimi schorzeniami skóry należy się zwracać do lekarza, który, rozpoznawszy istotę schorzenia, udzieli racjonalnej rady.

D. E. FRIEDLEIN

W KRAKOWIE, RYNEK GŁ. 17.

Najstarsza księgarnia w Polsce
Antykwariat naukowy. — Skład i wypożyczalnia nut

Specjalność:

Książki i czasopisma zagraniczne



Wiosna i choroby zakaźne

Ze wszystkich pór roku wiosna ma niewątpliwie najwięcej cech charakterystycznych. Poza tym wiosna przynosi falę chorób zakaźnych, a przede wszystkim anginy.

Mamy zwyczaj przypisywania tej choroby zmienności temperatury, nagłych przejść od pogody majowej do styczniowej — i naodwrot. Nie ulega wątpliwości, że zimno odgrywa w chorobach zakaźnych rolę dość poważną, którą jednak na ogół znacznie się przecenia. Dzieje się tak dlatego, że zimno i bakterie działają w jednaki sposób na nasze błony śluzowe — drażnią je. Stąd powstaje skojarzenie dwóch pojęć: zaziębnienia i choroby zakaźnej, nawet wówczas, gdy występują one od siebie niezależnie. Okazuje się, że poza istotną przyczyną — mikroorganizmami, poza zmiennością temperatury, może być jeszcze inny czynnik regulujący zachorowania — jest nim czynnik bakteriobójczy w promieniach słonecznych.

Ze wszystkich rodzajów fal świetlnych w widmie słonecznym najpożyteczniejsze są dla człowieka promienie ultrafioletowe. One to stanowią najpotężniejszą broń przeciwko groźnym wrogom ludzkości, jakimi są mikroby. Tymczasem promienie słoneczne w tym stanie, w jakim dochodzą do nas, nie zawierają całej skali fal ultrafioletowych, jaką udało się wytworzyć w laboratoriach. Ponieważ obecność tych promieni w świetle słonecznym nie podlega wątpliwości, trzeba było wykryć przeszkodę, która powstrzymuje promienie ultrafioletowe. Dokonali tego uczeni francuscy, Fabry i Buisson w r. 1920. Przeszkodą jest gaz, ozon, O_3 , różniący się od tlenu tylko tym, że jego cząsteczka posiada trzy atomy „O“, zamiast dwóch. W dalszym ciągu badań okazało się, że ilość ozonu jest b. niewielka: gdyby posiadał prężność powietrza ziemskiego, stanowiłby warstwę grubości zaledwie trzech milimetrów.

Otóż owa minimalna zawartość ozonu, dzięki swej własności zatrzymywania najkrótszych promieni widma, wywiera wpływ. Wystarczy powiedzieć, że gdyby ilość ta była trzykrotnie mniejsza, to jednodominutowa ekspozycja naszej skóry na światło słoneczne wystarczyłaby do zniszczenia jej. Gdyby zaś zawartość tę zwiększyć w dwójnasób, ludzkości groziłaby zagłada z braku podstawowej witaminy oraz rozwoju bakteryj. Aczkolwiek zawartość ozonu w atmosferze ziemskiej nie podlega tak znacznym odchyleniom nie jest ona stała. Największa ilość ozonu znajduje się w atmosferze

na wiosnę i właśnie o tej porze roku dochodzi do nas najmniej promieni ultrafioletowych, bakteriobójczych; jest to więc okres, w którym bakterie rozwijają się najpomyślniej. Jeśli chodzi o anginę, nie jest ona, jak inne choroby zakaźne, wywołana jakimś specyficznym zarazkiem. Angina oznacza tylko siedlisko stanu zapalnego, którym są migdałki. Przyczyną tej choroby są mikroby, od których roi się stale jama ustna, a które normalnie są dla człowieka nieszkodliwe. Dopiero zmniejszenie odporności miejscowej (przeziębienie, podrażnienie) lub ogólnej, albo, co najważniejsze, wzrost żywotności tych zarazków, wywołany osłabioną działalnością promieni ultrafioletowych, mogą wywołać chorobę — stan zapalny organów, którym dotąd nie czyniły krzywdy.

Dlatego też w okresie wiosennym należy korzystać dużo ze słońca w porze południowej, ponieważ wówczas słońce zawiera największą ilość promieni ultrafioletowych, które w godzinach rannych i wieczorowych ustępują miejsca falom światła podczerwonego, przenikającym nasz organizm bez żadnej dla niego korzyści. Tylko skąd wziąć — słońce?!

K R A K O W S K I
Z A K Ł A D
W I T R A Ż Ó W
I O S Z K L E Ń
A R T Y S T Y C Z N Y C H

S. G. ŻELEŃSKI

K R A K Ó W

Al. Krasińskiego 23

Telefon 106-16.



O znaczeniu kąpeli słonecznych i powietrznych

W ostatnich kilkudziesięciu latach rozwinął się poważny ruch, propagujący racjonalne stosowanie dla celów zdrowotnych kąpeli słonecznych i powietrznych. Już w starożytności znanym był korzystny wpływ światła, słońca i powietrza na zdrowie człowieka i dlatego nawet w najdawniejszych czasach wciągano te dla życia najważniejsze czynniki w orbitę higieny. Wiadomą jest rzeczą, że źródłem wszelkiego życia organicznego na powierzchni ziemi jest światło, którego energii zawdzięcza swe życie świat roślinny; nagromadzona natomiast w roślinach energia stanowi dla budowy organizmu źródło ciepła i siły doprowadzanych mu pod postacią pokarmów. Bez działania światła nie można sobie wyobrazić żadnego życia.

O ile chodzi o promienie słoneczne, które można podzielić na świetlne, ciepłe i chemicznie działające, to ich działanie fizjologiczne jest wszechstronne. Pod wpływem bowiem światła wzmagają się przyjmowanie tlenu, powiększa się ilość czerwonych ciałek krwi i barwika (hemoglobiny); oddychanie staje się głębszym i wydajniejszym i wzmagają się też ogólna przemiana materii. Zrozumiałym też jest, że światło odgrywa ważną rolę w zapobieganiu i leczeniu zwłaszcza przewlekłych schorzeń. Toteż w ostatnich czasach rozpowszechniła się wszędzie moda kąpeli słonecznych; można powiedzieć, że stało się to modą pozbawioną bardzo często słusznych podstaw, gdyż stosuje się je bez umiaru i często mimo wręcz szkodliwych następstw.

Słoneczne kąpiele nadają się tylko dla osobników silnych i zdrowych, a z pomiędzy chorych szczególnie dla dotkniętych cierpieniami skóry. Gdy po kąpeli słonecznej pojawi się silny swąd lub gorączka, wówczas jest to nieomylnym znakiem, że się przeholowało w tym skądinąd bardzo pożytecznym środku zdrowotnym. W takich wypadkach nie należy zaprzestać kąpeli, tylko ograniczyć się do krótszego czasu ich trwania. Przy kąpielach słonecznych poddaje się obnażone ciało bezpośrednio działaniu promieni słonecznych, należy jednak pamiętać, aby głowa przy pomocy parasola lub chustki była chroniona. Czas trwania kąpeli słonecznej winien wynosić 20 minut, przy czym należy co 5 minut zmieniać położenie ciała.

Odnosnie zaś do kąpeli powietrznych — to działanie ich jest podobne do słonecznych; tu również odgrywają chemiczno-fizyczne własności powietrza ważną rolę. Przy kąpielach powietrznych, przy których kąpiący (ubrany tylko w kostium kąpielowy) przebywa dłuższy lub krótszy okres czasu na powietrzu i w cieniu, głównie znaczenie polega na wpływie powietrza na funkcje skóry. Jej działalność jako narządu wydalającego rozmaite szkodliwości silnie się wzmacnia. Pod wpływem tych kąpeli pozbywa się organizm z łatwością za pośrednictwem skóry wszelkich produktów, powstających z ustroju w trakcie przemiany materii, jako też rozmaitych wprowadzonych do ustroju lub przezeń wytworzonych substancji trujących. Za pośrednictwem bowiem skóry wydała organizm ludzki w ciągu dnia 500—600 gramów zbędnych produktów. Ponadto kąpiel powietrzna działa także jako regulator dla przemiany materii i ciepła, pobudzając wydzielanie rozmaitych soków, jako też regulację ciepła. Na system nerwowy wspomniana kąpiel wpływa także wzmacniająco i uspakajająco, wywołując uczucie ogólnego pokrzepienia. Kąpiel powietrzna winna trwać z początku tylko kwadrans, przy czym przedłuża się ją następnie codziennie o 5 minut i dochodzi do pół godziny, a silne organizmy znoszą także jedno a nawet dwugodzinną kąpiel powietrzną. Stosować można taką kąpiel przy każdej temperaturze, także podczas chłodnych i chmurnych dni. Początkujący winni rozpocząć kąpiel powietrzną w porze letniej, dzieci należy przyzwyczajać do niej już od pierwszego roku życia. W ogólności skutecznego działania kąpeli powietrznej spodziewać się można głównie wtedy, gdy sposób i czas trwania opierać się będzie przede wszystkim na wynikach indywidualnych spostrzeżeń, jako też doświadczeń.

Wytwórnia prawdziwych kryształów

**Szlifiernia szkła
i luster**

„OLYMPIA”

GUSTAW BARAN

KRAKÓW, Karmelicka 10.

Tel. 211-15.



Zapalenie opon mózgowych

Następstwa zapalenia ucha środkowego

Pouczenie, by przy każdym schorzeniu ucha zasięgnąć fachowej rady specjalisty, nie może być dość często przypominane. Wiadomo bowiem, że nie tak rzadkie zapalenie ucha środkowego, zwłaszcza, jeśli związane jest z ropieniem, prowadzić może do zajęcia także opon mózgowych. Dlatego też należy natychmiast przy najmniejszych objawach ropienia ucha środkowego, uczynić wszystko, by uniknąć dalszego posuwania się choroby; wiadomo aż nadto dobrze, że stosunki anatomiczne umożliwiają — i to dość łatwo — wtargnięcie drobnoustrojów chorobowych (łańcuszkowców)

DO WNĘTRZA CZASZKI.

Ze względu na te właśnie specjalne warunki anatomiczne uwzględnić trzeba trojaki punkt widzenia, który pozwala na odpowiednią ocenę i ustalenie postępowania w każdym takim wypadku. Aby zapobiec możliwości powstania zapalenia opon mózgowych, trzeba umiejętnie i w właściwy sposób traktować każde zapalenie ucha i gruntownie zoperować zapalenie t. zw. wyrostka sutkowego. W razie przejścia ropnego zapalenia ucha środkowego do wnętrza czaszki, trzeba to na czas rozpoznać, by przeszkodzić szerzeniu się schorzenia na oponach mózgu. A wreszcie w razie grożącego lub już wybuchłego zapalenia opon mózgowych trzeba chorego w właściwy sposób leczyć i operować.

Dla spełnienia tych wszystkich wymogów, niezbędna jest konsultacja specjalisty. Już rozpoznanie zajęcia mózgu może czasem nastąpić poważne trudności; stąd też może się okazać potrzeba zbadania płynu, znajdującego się między oponami mózgu i rdzenia, dla stwierdzenia, czy zaszły w nim jakieś zmiany. Dokonuje się tego przy pomocy t. zw.

NAKŁUCIA ŁĘDŹWIOWEGO;

można w ten sposób uzyskać niewielką ilość płynu mózgo-rdzen. dla analizy bakteriologicznej. Jest to zabieg niewielki, wymaga jednak od wykonującego pewnej wprawy. Zresztą odpuszczenie pewnej ilości tego płynu z kanału rdzeniowego, który stoi w związku z mózgiem, prowadzi też zazwyczaj do zmniejszenia ciśnienia we-

wnątrzmózgowego i przynosi dzięki temu choremu pewną ulgę.

Oczywiście dokładne zbadanie neurologiczne jest rzeczą nieuniknioną, zwłaszcza zbadanie t. zw. odruchów tak, że w przypadkach niejasnych obok lekarza chorób uszu uciec się często trzeba do pomocy specjalisty neurologa.

Jeśli zachodzi konieczność operacji, to lekarz musi, o ile to tylko jest możliwe, dbać o to, by

URATOWAĆ CHOREMU SŁUCH,

bo w grę wchodzi nie tylko uratowanie życia pacjenta, ale także wzgląd na to, by uratowany nie pozostał na całe życie kaleką, głuchym.

Szczególnie uważnie obserwować się musi zapalenie ucha środkowego u dzieci. Wiemy z doświadczenia, że dołącza się ono często jako powikłanie do najrozmaitszych chorób wieku dziecięcego tak, że już z góry trzeba o tej możliwości pamiętać. Przy tym skargi dzieci nie zawsze są dość dokładne i nie zawsze wskazują na ucho. Stąd też w wątpliwych przypadkach dokładna kontrola jest niezbędna. Na szczęście jednak szanse wyleczenia u dzieci między dziesiątym a dwunastym rokiem życia są stosunkowo korzystne zwłaszcza, jeśli pewne objawy nie są zbyt silnie zaznaczone.

Stąd też zrozumiałym się staje postulat, by wszystkie dzieci szkolne stale poddawać kontroli lekarskiej, polegającej na badaniu uszu. Nie idzie tu oczywiście tylko o to, by na czas stwierdzić rozwijające się, czy groźące zapalenie ucha środkowego, ale w ogóle o zaznajomienie się ze stanem zdrowia organu słuchu i o uprzedzenie rodziców dziecka, jeśli coś nie jest w porządku. Często rodzice ani też dziecko nie zauważają nawet przewlekłego kataru ucha środkowego ani też

WYCIEKU Z UCHA,

który w podobnych przypadkach występuje. Już to samo niekiedy wystarcza, by wywołać komplikacje, jeśli u dziecka przyjdzie na przykład do kataru górnych dróg oddechowych. Samo przez się rozumie się, że stan taki wywołać może pogorszenie istniejącego, a niezauważonego lub zlekceważonego cierpienia uszu.

Na pytanie, co trzeba uczynić, aby możliwie jak najskuteczniej zapobiec powstawaniu cierpienia — odpowiedzieć można, że przede wszystkim wskazana jest ochrona przed niekorzystnymi wpływami atmosferycznymi, szczególnie przed nagłym oziębieniem; nierzadko bowiem dołączają się zapalenia ucha środkowego do katarów górnych dróg oddechowych. Oprócz tego istnieje szereg szkodliwości zawodowych, które zresztą także wychodzą z górnych dróg oddechowych, a mogą mieć wpływ na powstawanie zapalenia ucha środkowego. Proch, kurz i infekcje, na które narażone bywają niekiedy osoby, zatrudnione w pewnych zawodach, odgrywają niejednokrotnie rolę czynnika wywołującego schorzenia ucha.



Podpalacze

Mania podpalania (pyromania), jest według określeń starszych badaczy wpływem schorzenia mózgu i należy ją na ogół uważać za wyraz nieprawidłowego rozwoju fizycznego i psychicznego w następstwie pewnych braków dziedzicznych względnie uszkodzeń porodowych. W ten sposób powstała, niepełnowartościowa struktura charakteru zależna jest z jednej strony do pewnego stopnia od rodzaju przemiany materii, z drugiej zaś od funkcji wydzielniczej tarczycy, przysadki mózgowej i gruczołów płciowych.

Stąd też nierzadko spotykamy wśród podpalaczy osobników o pewnych defektach psychicznych, charakterze niepełnowartościowym i chorobliwie zmienionych popędach; cechuje ich usposobienie afektywno-wybuchowe, podejrzliwie-drażliwe (paranoidalne) lub epileptyczne. Jeśli zaburzenia te doznają chwilowego zaostrezenia, czy to pod wpływem okoliczności zewnętrznych, czy też w następstwie i wyniku podłoża wewnętrznego, to łatwo przyjść może do tych form anormalnych pod pojęcie

WYJĄTKOWYCH STANÓW ZAMROCZENIA.

Nie jest też wyłączone, że i pewne perwersje życia seksualnego mogą się czasami wyrażać pod postacią pyromanii. I chociaż dzisiaj staje się ogólnie na tym stanowisku, że nie uznaje się odrębnego, swoistego popędu podpalania, to jednak nie można zaprzeczyć, że widok ognia wzbudza w niektórych ludziach uczucie rozkoszy, które nie da się tylko wytłumaczyć jako rozkosz, spowodowana sensacją. Nastroje tego rodzaju rodzą się przecież także w czasie iluminacyj, pochodów z pochodniami, ogni sztucznych, skakania przez ogniska itp. Także między rozmaitymi zabobonami i podpalaniem istnieją pewne ukryte związki.

Z motywów, które pchają człowieka do podpalania, wymieni ć trzeba obok zemsty i chciwości, także i tęsknotę za domem. Mogą one u ludzi młodych, których życie duchowe ulega łatwo impulsywnie występującym wahaniom afektywnym, doprowadzić do takich krótkich spięć i wybuchów. Dość często spotykamy też pęd do podpalania u młodocianych o wrodzonym ośpieniu intelektualnym; tym to tłumaczy się wiele pożarów w stodołach i chatach na wsi. Pożary w przytułkach, więzieniach, koszarach — to bardzo często wyraz

Nierzadko jednak siłą, pchającą podpalacza do podpalania, jest prawdziwa choroba umysłowa. Bywa czasami tak, że sam fakt istnienia choroby umysłowej pozostaje latami całymi tajemnicą dla otoczenia, aż dopiero podpalenie zdradza nagle, jak błyskawica, istnienie

MANII PRZEŚLADOWCZEJ

u danego osobnika. Czynnikiem ułatwiającym bywa nieraz nadmierne użycie alkoholu. Także i chęć sensacji trzeba w wielu, niewyjaśnionych na pierwszy rzut oka, pozbawionych na pozór motywu podpaleniach uznać za przyczynę.

Z pewnością duża ilość podpalaczy działa „pod nieodpartym przymusem“; wyłączyć naturalnie należy tych, którzy działają dla pewnych określonych celów (premia asekuracyjna, zemsta, zamaskowanie zbrodni itp.). Jako „nieodparty przymus“, skwalifikować należy te przypadki, które są wyrazem podbarwionego seksualnie przeżycia rozkoszy w następstwie prymitywnego, sadystycznego podłoża. Przy czym zauważyć należy, że — jak tego dowodzą pojedyncze przypadki z medycyny sądowej — od takiego pędu do podpalania już tylko krok jeden do mordów, popełnianych dla rozkoszy.

Nie trzeba przy tym przyjmować, jakoby te nieludzkie i niezrozumiałe dla nas czyny, płynące z popędu, były koniecznym następstwem brutalności czy stopienia wrażliwości, jakie zdradzają często umysłowo chorzy, cierpiący na schizofrenię. Właśnie psychopaci o szczególnej wrażliwości afektywnej, zdradzający tylko zaburzenia w sferze popędów i woli, mogą popadłszy pod złe wpływy lub w następstwie fałszywych metod wychowawczych dopuszczać się czynów podobnych. Młode, psychopatyczne dziewczęta dopuszczają się w pewnych określonych fazach ich życia seksualnego często podpałań. I w ogóle przeważna część młodocianych podpalaczy przypada na płeć żeńską. Przyczyną zdaje się być

UCZUCIE OSAMOTNIENIA I OPUSZCZENIA;

stąd rodzi się popęd uczynienia czegoś, co by szybko i radykalnie zmieniło sytuację.

Chociaż większość podpalaczy obok zwyrodnienia konstytucyjnego wykazuje jeszcze objawy moralno-etycznego i intelektualnego przytępienia, to jednak przed sądem przychodzi najczęściej do zaprzeczenia niepoczytalności sprawy, a stwierdza się tylko zmniejszenie poczytalności.

Stąd też płynie kara, która ma działać jako czynnik leczniczo-wychowawczy, a nie zemsta, bo tylko takie postępowanie rozwinąć może w sferze popędów i woli małowartościowego psychopaty brakujące mu hamulce. Często też już sam fakt ogłoszenia i zawieszenia kary wraz z zagrożeniem ubezwłasnowolnienia wywiera wpływ korzystny na sprawcę.

Jeśli idzie o postępowanie wychowawcze w odniesieniu do nieopanowanych młodocianych, zdradzających impulsywne działania popędowe i rozmaite formy przytępienia intelektu, to właśnie

rozsądne i celowe kierownictwo tak ze strony wychowawcy, jak i lekarza, może tu wiele zmienić. Wczesne stwierdzenie braków w charakterze i szkód odziedziczonych, jak również wszystkich innych intelektualnych defektów moralno-etycznych, pozwala na przyswojenie dziecku pewnej dozy zrozumienia i uświadomienia swego stanu i dania mu moralnego oparcia.

**Kupujcie i popierajcie !
wyroby polskiego przemysłu !**

Polecamy własnej fabrykacji:

Opaski trykotowe

nie tamujące obiegu krwi.

Opaski idealowe

ażurowe, wyprodukowane z najlepszej przędzy, zastępujące w zupełności pończochy gumowe.

Opaski gipsowe

wyrabiane z najprzedniejszego alabastru, tężące szybko i doskonale w użyciu.

Dr BEHRING i S-ka, BYDGOSZCZ, ul. Długa 61, Tel. 11-91

Fabryka artykułów opatrunkowych.



**MEDYCYNA NIE ROZPORZĄDZA ŚRODKIEM SKUTECZNYM
NA POROST WŁOSÓW, KTÓRE JUŻ WYPADŁY.**

OLEUM PETRAE

„GLIMAR”

Jednakże w początkowym okresie łysienia można chorobę tę zwalczyć usuwając jej przyczyny: łupież i łojotok. Służy do tego Oleum Petrae GLIMAR, preparat zalecany klinicznie



Symulacja

Życie nie uznaje nigdy sztywnych nieprzebranych przegród ani też dokładnie odmierzonych granic; wszędzie jeden stan przechodzi — poprzez nieprzerwany szereg stadiów przejściowych — w stan drugi. Tymczasem laicy sądzą, że tzw. symulacja określa pewien ściśle określony stan, który zarówno w teorii, jak i w praktyce da się łatwo ustalić; przypuszczają, że wystarczy pewna zręczność, pewien zasób wiedzy i trochę szczęścia, by każdego symulanta zdemaskować i wykazać jasno oszustwo. W rzeczywistości stan przedstawia się zupełnie inaczej, o wiele trudniej i bardziej skomplikowanie, a udowodnienie symulacji może fachowca postawić przed bardzo trudnymi zadaniami i decyzjami.

Symulacją nazywamy ogólnie

ŚWIADOME UDAWANIE SCHORZEŃ FIZYCZNYCH LUB PSYCHICZNYCH,

dla uzyskania w ten sposób nieprawnych korzyści, których by dana osoba w sposób legalny uzyskać nie mogła. Słowo „udawanie“ zawiera już zatem w sobie warunek, że symulant nie tylko musi się skarżyć na pewne cierpienia, ale musi je także zdradzać, odgrywać jego symptomy tak prawdziwie, by nawet znawca musiał w nie uwierzyć.

Symulant ma na oku pewien określony cel, chce pozyskać pewne korzyści. Symuluje np. pewne zaburzenia w związku z katastrofą, pragnąc zapewnić sobie rentę, albo też po dokonaniu jakiejś zbrodni, odgrywa rolę człowieka umyślowo chorego, aby ująć bezkarnie. Symuluje kalectwo, by wzbudzić litość i otrzymać jałmużnę, lub też uchodzić za człowieka niezdolnego do pracy. Kiedy indziej znowuż upozorowuje skaleczenie, by przez sfingowanie napadu na siebie ukryć zagubienie, czy sprzeniewierzenie powierzonych mu pieniędzy.

Niektóre z zaburzeń zdają się być dość łatwe dla symulacji np. porażenie, głuchota itd. Symulant nie porusza nogą, posługuje się laską, pociąga za sobą nogę, opuszcza bezwładnie ramię, udaje, że nie słyszy itd. Inne wymagają dokładniejszych wiadomości np. udanie ataków epileptycznych lub zaburzeń umyślowych. Pomijając już rozmaite możliwości pouczeń, pamiętać trzeba o tym, że w kołach zainteresowanych krążą specjalne opisy, ułatwiające symula-

cję pewnych zaburzeń. Także pobyt w klinikach, do których skierowuje się takich osobników dla uzyskania orzeczenia lekarskiego, staje się żywą szkołą, w której uważny obserwator może się wiele nauczyć. Wreszcie i dobrzy przyjaciele nie szcedzą trudów, by podzielić się z symulantem swoimi doświadczeniami w danym zakresie.

Ale same wiadomości nie wystarczają, główne trudności nawiązują się dopiero wtedy, kiedy symulant pragnie je praktycznie zużytkować, t. zn. kiedy zaczyna odgrywać komedię. Bo od tej chwili musi on

CAŁE SWOJE ZACHOWANIE

dopasować do zaburzenia, na które się skarży, musi konsekwentnie odgrywać swą rolę, nie zdradzając się najmniejszym drobiazgiem. A jest to o wiele trudniejsze, niż to sobie laik może wyobrazić. Wystarczy tylko dla próby udawać człowieka głucho-niemego, aby się przekonać, ile trzeba wysiłku, by bodaj przez krótki czas utrzymać się w danej roli. Dłuższy czas takiego napięcia wytrzymać nie można i ciągle wisi nad człowiekiem niebezpieczeństwo wypadnięcia z roli. Prawdą jest, że takiej próbie brak celu, który przyświeca symulantowi i który go utwierdza w przetrzymaniu, ale z drugiej strony brak również obawy, niebezpieczeństwa, związanego z poślizgnięciem się nogi. A nie ulega wątpliwości, że ten właśnie strach i następstwa takiego katastrofalnego poślizgnięcia się, są przyczyną, dla której wiele przypadków symulacji nie prowadzi do pożądanego celu.

Jeszcze trudniejsze jest udawanie zaburzeń umysłowych. — Wprawdzie kodeks karny tylko wtedy uwalnia sprawcę, jeśli

W MOMENCIE DOKONANIA ZBRODNI

zdradzał objawy choroby umysłowej, a więc jeśli wtedy świadomość jego była zamroczona. I ten właśnie moment zamroczenia w chwili działania musi być udowodniony. Natomiast w wypadkach, w których czyn karygodny dokonany został w pełnym zdrowiu władz umysłowych, a zaburzenia umysłowe wystąpiły później — czy to na skutek napięcia duchowego, czy też w więzieniu — zaburzenia te nie wyłączają kary. Udanie więc choroby umysłowej, choćby nawet świetnie przeprowadzone, nie musi doprowadzić do uwolnienia, symulant ma tylko wtedy szanse powodzenia, jeśli zachodzi prawdopodobieństwo, że zaburzenie istniało już w momencie dokonania zbrodni.

Znany zaś szereg zaburzeń, w których takie prawdopodobieństwo zachodzi. W psychozie maniako-depresyjnej, w której cierpienie występuje i powtarza się w pewnym ustalonym rytmie, można np. udowodnić, że czyn zbrodniczy dokonany został w fazie zdrowia względnie choroby. Podobnie i w wypadkach padaczki istnieją i zdarzają się stany zamroczenia, podobnie bywa również w ciężkiej hysterii. W wypadkach takich trzeba zatem rozważyć, czy czyn dokonany nie przypada na taki właśnie, wykluczający odpowiedzialność karną, stan zamroczenia. Można przy tym najeźsciej zaobserwować i inne objawy, wskazujące na podłoże hysterycz-

ne lub epileptyczne cierpienia, ale mimo to udowodnienie symulacji — nawet w braku tych symptomów — nie zawsze jest łatwe.

Odgrywać rolę umyślowo chorego jest rzeczą niesłychanie trudną. Więzień może symulować ciężki stan podniecenia, ale nie może go produkować dowolnie długo, bo nie mógłby tego przetrzymać i musiałby się załamać. Inaczej ma się rzecz z patologicznymi stanami podniecenia, które trwać mogą wcale długo. Pacjent, przedstawiający stan ciężkiej depresji, musi dzień za dniem okazywać ten sam stan, co znowuż nie jest rzeczą łatwą, jeśli nie żyją w nim te same wyobrażenia i uczucia, co w prawdziwym melancholiku. Poza tym i w nocy musi zachowanie jego odpowiadać obrazowi chorobowemu, nie inaczej musi też być rano, przy przebudzeniu się. A tym trudnościom podołać na stałe żaden symulant nie może.

Z drugiej strony pamiętać też trzeba i o tym, że udawać można nie tylko chorobę, ale także i zdrowie, kto np. cierpi na chroniczne zapalenie nerek, a pragnie się zaasekurować, kto chce uzyskać posadę, a w tym celu przedłożyć musi świadectwo zdrowia, ten ukrywa chętnie swą chorobę. Podobnie postępują też i psychicznie chorzy, którzy chcą się wydostać z zakładu. Cierpią np. na halucynacje, ale zdają sobie równocześnie sprawę z tego, że ten właśnie objaw uchodzi za chorobliwy i jest powodem internowania ich w zakładzie. Wobec tego, chociaż sami są absolutnie przekonani o prawdziwości tych omamów, zaprzeczają im, aby tylko wydostać się na wolność. Mówimy w takich wypadkach

O DYSSYMUŁACJI,

która, psychologicznie biorąc, jest takim samym zjawiskiem i stawa znawcę przed tym samym ciężkim zadaniem udowodnienia wykazania dyssymulacji.

W. REMBILAS — W. RYCHLICKI

Polsko-Angielskie

TOW. HANDLU HERBATĄ

„TEA”

Ska z ogr. odp.

Kraków, ŚW. TOMASZA 26 — Tel. 169-74.

Poleca doskonałą HERBATĘ ze znakiem ochr. „SŁOŃ”.

_____ Kawa. Kakao. — Hurt, Detal. _____



Jak ubierać małe dzieci

Zacznijmy od noworodka. Zasadniczy jego strój, to koszulka z rękawkami, kaftanik z flaneli lub bawełnianego trykotu, pieluszka płócienna, ceratka i pieluszka ciepła z flaneli, która w miesiącach letnich nie jest niezbędna. W ten strój przybrane dziecko, zawija się w poduszkę-powijak, zrobiony z cienkiej pierzynki, przy czym część powijaka, na której dziecko leży, powinna być zrobiona jak materacyk, z włosia lub kapoku. W domu dziecko nie powinno mieć nic na głowę, wychodząc na spacer może kłaść czapeczkę i sweterek — z bawełny lub włóczki — zależnie od pory roku.

Wózek — te dzisiejsze wózki najrozmaitszych kształtów: aerodynamiczne i prostokątne, niskie i bardzo szerokie, to znów nieco wyższe, na „balonach“ lub na zwykłych gumach, a wszystkie z głęboką budą i zagródką z celluloidu przypinaną do budki. Te zagródki, to okropny wynalazek. Zapinają je matki w trosce o zdrowie dziecka i to zawsze, czy trzeba czy nie trzeba, tak szczelnie, żeby nawet najmniejszy powiew wiatru pod budkę się nie przedostał. Na spacerze — ustawiają wózek w miejscu gdzie słońce najsilniej operuje, rozgrzewa się cerata budki i celluloid i biedny malec musi oddychać powietrzem przesyconym ich wyziewami. Owszem, gdy wieje silny wiatr lub deszcz pada, można w ten sposób dziecko osłonić, ale w normalne pogodne, choćby i nie słoneczne dni, budka powinna być stale zwinięta, a zagródka może śmiało zostać w domu. Nie należy też zbyt grubo przykrywać malca na spacerze. Spoci się i zgrzeje pod pierzynami, potem przy wynoszeniu z wózka do domu może się bardzo łatwo przeziębć.

W domu trzeba dawać dziecku jak największą swobodę ruchów. A więc, starać się o dość ciepłą, nie za ciepłą atmosferę mieszkania, rozwijać jak najczęściej powijaki, lub pościel, w której dziecko leży, i pozwalać mu swobodnie machać rączkami i nóżkami. Trzeba je przy tym odwracać na boczki lub kłaść na brzuszku na pewien czas. Jest to doskonała gimnastyka dla niemowlęcia, która znakomicie przyczyni się do prawidłowego rozwoju jego mięśni. Prócz tego, dostęp powietrza i nie przegrzewanie dziecka, ułatwia niesłychanie pielęgnację jego skóry, a jak wiemy skóra dziecka gra o wiele donioślejszą rolę w prawidłowych funkcjach ustroju, niż u człowieka dorosłego.

Gdy dziecko porzuca powijaki, ubieramy je w sukieneczki.

Tu zaczyna się pole popisu dla matek. Mogą wysilić całą swoją pomysłowość dla ozdobienia sukieneczki maleństwa.

Ale trzeba mieć przede wszystkim na uwadze względy praktyczne. Materiały, które można w praniu wygotować, jasne, na których najmniejsza plamka nie ujdzie uwadze — będą miały pierwszeństwo. Lepiej szyć sukienki ze starej flanelowej czy barchanowej bielizny, niż kupować nową wełnę, której nie da się często i dokładnie wyprać.

Bielizna małego dziecka w okresie raczkowania i początków chodzenia, składać się powinna z koszulki, staniczka i przypinanych do niego na parę guzików majteczek, luźnych i dość obszernych, żeby nie krępowały ruchów dziecka. Przestrzec też należy przed używaniem stałym majteczek z ceratki, ściąganych na gumkę w pasie i nad kolankami. Do wewnątrz kładzie się wprawdzie pieluszkę, ale mimo to są one bardzo niehigieniczne i sprzyjają ciężkim nieraz odparzeniom skóry. To już trudno. Musimy być przygotowani na bardzo częste zmienianie majteczek, dokąd nie przyuczymy dziecka do wzywania pomocy w razie potrzeby, do czego należy się zabierać bardzo wcześnie.

Majteczki i staniczek w zimie mogą być z flaneli, jednak w średnio ciepłym mieszkaniu powinna taka bielizna wystarczyć i doskonale można się obejść bez niehigienicznej, kosztownej i trudnej do prania, bielizny wełnianej.

Musimy tylko pamiętać o jednym — mianowicie o idealnej czystości bielizny dziecka. Nie jest to zbytkiem, tylko koniecznością i warunkiem jego zdrowia. Niech to ubranie będzie najskromniejsze — byle było czyste. To będzie jego największą ozdobą i prawdziwą elegancją.

Na nóżki kładziemy malcowi pantofelki lub buciki, szyte własnoręcznie z kawałków grubej flaneli, robione z włóczki lub, nieco starszemu — fabryczne buciki, byle z miękkiej skórki i na zupełnie miękiej i równej podeszwie. Wskazane są białe skarpetki, zmieniane często.

Główne zasady, jakimi należy się kierować w ubieraniu małego dziecka, można by ująć w kilka zdań:

1. Nie przegrzewać dziecka.
2. Nie krępować jego ruchów.
3. Używać na bieliznę i ubranie materiałów jasnych, nadających się do częstego prania i gotowania.
4. Dbać o idealną czystość bielizny i ubrania, a zwłaszcza bielizny.



Jak przed kilkuset laty rozpoznawano trucizny

Bałamutne wiadomości naszych poprzedników z przed lat kilkuset o truciznach były przyczyną wielu tragedii. Jeden z największych lekarzy arabskich z X. stulecia, Awicenna, życiem przypłacił spreparowanie sobie leku, zawierającego nadmierną dawkę trucizny, która w mniejszej dawce działa leczniczo. Nie był on wyjątkiem. Cesarzowi Ottonowi II lekarze podali tak wielką dawkę aloesu, że zmarł skutkiem krwotoku jelitowego i nerkowego. Papież Klemens VII uległ zatruciu dymem świecy, którą niesiono przed nim podczas procesji. Możliwe, że knot jej był przepojony związkami arsenu.

Te wypadki jako też wiele innych napawały średniowiecznego człowieka uczuciem niewymownego strachu przed nieznanymi substancjami, których spożycie, względnie zetknięcie się z nimi, powodowało śmierć. Szukano więc lekarstwa, którego używanie chroniłoby człowieka przed truciznami. Jeszcze na dworach cesarzy rzymskich spełniał te rolę oczywiście bez żadnego pozytywnego skutku, tak zwany „teriak“ czyli „driakew“, mieszanina różnych bardzo drogich medykamentów, stosowanych przez ówczesnych medyków.

Z biegiem czasu za bardziej skuteczne środki zaczęto uważać substancje mające rzekomo własność ostrzegania człowieka przed truciznami, wykrywania jej obecności w pokarmach i napojach. Służył do tego celu ząb narwala. Średniowieczni autorzy zapewniali, że ząb ten w obecności każdej trucizny pokrywał się rosą, „pocił się“. Podobną własność miał rzekomo ząb rekina, a dalej drogie kamienie. Te ostatnie nie pociły się wprawdzie, ale zmieniały barwę, gdy znalazły się w pobliżu trucizny. Cały arsenał tych zębów, kamieni i podobnych przedmiotów znajdował się w kuchni każdego zamożniejszego średniowiecznego obywatela.

Na dworach królewskich, po sprawdzeniu pokarmów przy pomocy różnych „cudownych“ rogów i kamieni, chwytno się jako ostatecznego środka kosztowania jadła przez zwierzęta lub służbę. Ale i ten sposób nie chronił władców przed możliwością otru-

cia, pozwalał bowiem wykryć tylko trucizny działające szybko, a nie nadawał się np. do wykrycia ulubionej trucizny średniowiecza — arszeniku. Wiedzieli o tym niektórzy władcy. Toteż jeden z Ludwików francuskich, bojąc się otrucia, żywił się przez kilka tygodni wyłącznie jajami, własnoręcznie gotowanymi, a jako napoju używał tylko wody z Sekwany.

STANISŁAW SIEROSŁAWSKI

KRAKÓW, ul. Ariańska 1.

Wykonuje protektory w różnych deseniach, wprawia nowe druty do opon każdego wymiaru.

Nakłada nowe protektory letnie i przeciwsniegowe z gwarancją 15.000 klm., oraz naprawia gumy samochodowe, motocyklowe i rowerowe.

Wykonanie solidne, z gwarancją na aparatach parowych.



**Zjednoczone fabryki
maszyn, kotłów i wagonów**

L. ZIELENIEWSKI i FITZNER-GAMPER S. A.

Kraków, ul. Grzegórzecka 69. Tel. 151-00



W walce z rakiem

Paryska „Ligue franco-anglo-americaine contre le cancer“ wydała następującą ulotkę:

Co trzeba wiedzieć.

Liczba przypadków raka wzrasta z roku na rok. Rak atakuje bez różnicy wszystkie klasy społeczeństwa, bogatych i ubogich, kobiety nieco częściej, niż mężczyzn. Jest on jedną z najczęstszych przyczyn śmierci u osób, liczących ponad 40 lat. Porywa we Francji rocznie więcej, niż 32.000 ludzi. Jego nieuleczalność jest niestety często tylko następstwem niedostatecznego uświadomienia publiczności; zaniedbuje się raka w jego stadiach początkowych, ponieważ w okresie tym bywa najczęściej bezbolesny. Na czas zoperowany, ulega w większości przypadków wyleczeniu, ponieważ na samym początku jest rak schorzeniem czysto lokalnym.

Chorzy! Obserwujcie tedy z dużą nieufnością wszystkie niebolesne stwardnienia (guzy) na piersiach, wszystkie anormalne upławy, dłużej trwające owrzodzenia na języku i na wargach, drobne nowotwory podskórne, które rosną lub rozpadają się po owrzodzeniu, wszystkie długotrwałe zaburzenia w trawieniu, zwłaszcza, jeśli związane są ze schudnięciem lub zaparciem, podczas kiedy uprzednio wypróżnienia były regularne. We wszystkich tych wypadkach poddajcie się badaniu lekarskiemu!

SANOCKA FABRYKA AKUMULATORÓW Sp. Akc.

Skład fabryczny i Stacja obsługi

AKUMULATORÓW „VARTA“

na Wojew. Krakowskie i Kieleckie

KRAKÓW, UL. WYGODA 9.

(boczna Retoryka). — — Telefon 131-20.



Otoczenie chorych na gruźlicę

Osoby, znajdujące się stale w otoczeniu ludzi chorych na gruźlicę, są z natury rzeczy do pewnego stopnia zagrożone. Stąd też zarówno one, jak i w większej jeszcze mierze sami chorzy, powinni być o tym jak najdokładniej poinformowani.

Aby wyrobić sobie o tym jasne zdanie, przeprowadzono szereg lat temu na uniwersytecie we Frankfurcie nad Menem systematyczne badania takich osób, które stale żyją w towarzystwie gruźlików. Profesor ówczesny, Strassburger, który zadał sobie trud przebadania około 1.000 takich osób, zwracał przy tym baczną uwagę na to, czy też wśród osób tych, niezgłoszonych jako chore, nie znajdzie takich, które by wykazywały świeże ogniska gruźlicze. Jednocześnie dla kontroli zwracano na to samo uwagę przy badaniu osób, które żyły z dala od gruźlików.

Z góry zaznaczyć trzeba, że wśród tej ostatniej grupy znaleziono zaledwie 1 osobę o świeżym cierpieniu płucnym. Natomiast pomiędzy 400 osobami z otoczenia gruźliczego stwierdzono 11 osób t. zn. 2.65% o świeżych zmianach gruźliczych, nie wywołujących przy tym żadnych objawów chorobowych. Takie wczesne postacie gruźlicy, niezauważone i nieleczone, mogą się stać punktem wyjścia dla postępującej gruźlicy płuc...

Z obserwacji tych płynie wniosek, że osoby, mieszkające stale w otoczeniu gruźlików, powinny jednak od czasu do czasu poddać się badaniu lekarskiemu nawet, jeśli im nic nie dolega. W razie stwierdzenia świeżych zmian powinny być z otoczenia chorego usunięte i troskliwie leczone, by zapobiec rozwojowi choroby.

»FORTUNA«

FABRYKA SKÓR SP. z O. O.
KRAKÓW XXII, PRZEMYSŁOWA 2.
TELEFONY 108-26 i 155-34.

Wyrabia:

Skóry podeszwowe garbunku dołowego.
Skóry pasowe, oraz techniczne.



Drgawki u dzieci

Drgawki, występujące tak często w wieku dziecięcym, spowodowane być mogą najrozmaitszymi stanami chorobowymi; z chwilą, kiedy usunie się przyczyny, ustępują również i drgawki. Nie raz jednakże nie udaje się — przynajmniej nie natychmiast — ustalić i usunąć przyczynę, wobec czego uciec się trzeba do użycia środka, tłumiącego drgawki.

Pominąwszy specjalne lekarstwa, zalecają niektórzy jako środek prosty, bardzo szybko i niemal wszędzie dający się zastosować, — ciepłą kąpiel. Niejednokrotnie już po samej kąpeli przychodzi do uspokojenia, bez potrzeby uciekania się do lekarstw. Przy drgawkach, związanych z gorączką, udaje się niekiedy usunąć drgawki przez kąpiel ochładzającą (temperatura początkowa 35 stopni Cels., obniżana przez stopniowe dolewanie zimnej wody od strony nóg do 30, a nawet 28 stopni Cels.; kąpiel taka ma trwać kilka minut, w czasie kąpeli energiczne nacieranie skóry). Skutek bywa przeważnie zdumiewający.

Lecząc niektóre postacie drgawek, trzeba się uciec do zmiany odżywiania. Opróżnienie jelita przy pomocy lewatywy, a następnie dwunastogodzinna, a czasem i dłuższa głódówka, w czasie której podaje się tylko herbatę, działa często dobrze. Pożywienie stosuje się możliwe ubogie w mleko. Ze środków lekarskich podaje się tran z fosforem i preparaty wapniowe.



F U T R A

najsolidniejsze według
najnowszych modeli

wykonuje i przerabia po cenach umiarkowanych

ROMAN OPALIŃSKI, Kraków, GOŁĘBIA 3

Tel. 153-37. —

Przechowuje futra przez lato.



Rak żołądka

Jest faktem, rzucającym się w oczy, że częstość przypadków raka żołądka wzrasta. Wśród obdukcji wszystkich szpitali wiedeńskich np. ilość przypadków raka żołądka wynosiła w r. 1918 2.28%, natomiast w r. 1923 już 3.06%. Przy tym okazało się, że ilość mężczyzn, chorych na raka żołądka, była mniej więcej o 1/5 część większa niż kobiet (231:156). Ulubionym okresem występowania raka żołądka jest czas między 40 a 50-tym rokiem życia, a szczególnie uprzywilejowanym czas między 50 a 60-tym rokiem.

Statystyczne badania na klinice Eiselberga we Wiedniu wykazały, że operowanie raka żołądka bynajmniej nie jest zabiegiem beznadziejnym. Z osób, operowanych tamże z powodu raka żołądka, uleczonych zostało na stałe, zależnie od lokalizacji i rodzaju cierpienia, od 20 do 55 proc.; przeciętnie można przyjąć, że według dzisiejszych metod operacyjnych mniej więcej co czwarty operowany chory na raka żołądka uratowany bywa na stałe.

Szanse operacji dały by się znacznie podnieść, a statystyka wypadła by o wiele lepiej, gdyby chorzy wcześniej zgłaszali się do chirurga i poddawali się zabiegowi jeszcze w czasie, gdy rak ogranicza się zaledwie do drobnej części żołądka i nie przerzuca się jeszcze na sąsiedztwo. Ale i dla cięższych, dalej posuniętych przypadków przyjdzie czas, gdy jakiś szczególnie uzdolniony chirurg obmyśli nową, radykalną metodę operacyjną, dzięki której usunąć będzie można wszystko chorobowo zmienione, oszczędzając tylko najważniejsze dla życia ośrodki.

Teofil Hyla



**SKŁADY WĘGLA, KOKSU
I DRZEWA**

Kraków, Warszawska 25, Warszawska 31a. Telefon 170-00

Oddziały: Prądnik Czerwony, J. Piłsudskiego 30, Kazimierza Wielkiego 93, Juliusza Lea 93, Czarnowiejska 43.



Praca serca

Pompa tłocząca, jaką stanowi serce, wypycha z każdym uderzeniem 100 gramów krwi w obieg. — Stanowi to siedem litrów w ciągu minuty, 420 litrów w godzinę, a 10 tonn na dzień. Mały ten, przeciętnie 15 centymetrów wysoki, a 10 centymetrów szeroki narząd wprawia tedy w ruch w 70 latach swej nieustającej pracy razem olbrzymią masę 250.000 metrów sześciennych krwi. Nie ma takiego dzieła rąk ludzkich o tak drobnych wymiarach, któreby mogło dokonać takiego wyczynu.

Higieniczny **ZMYWAK**

do naczyń kuchennych o działaniu ciągłym

PATENT POLSKI 23656

W każdym pensjonacie, sanatoriach, w jadłodajniach i t. p. żądajcie mycia naczyń **higienicznym zmywakiem patentowym**, który odznacza się prostą budową, jest łatwy w obsłudze i osusza naczynie bez pomocy ścierek. W czasie mycia naczyń woda sama opuszcza zmywak, wypycha wodę brudną i oddziela tłuszcz, nie puszczając go do kanału.

INŻ. TEODOR ŁASIŃSKI

WARSZTATY MECHANICZNE, Kraków

Telefon 206-81.



Dziesięć przykazań dla chorych na cukrzycę

1) Nie uskarżaj się na swój los! Konieczność ograniczenia się w przyjemnościach jedzenia nie jest nieszczęściem. Tysiące ludzi musi ze względu na swe zdrowie ograniczać się w trybie życia. Cel utrzymania zdrowia i zdolności do pracy jest wart tej małej ofiary.

2) Uważaj za obowiązek w zestawieniu swej diety nie przekraczać nigdy granic, które ci stan twój nakłada.

3) Żyj umiarkowanie; jedz niewiele; nadmiar tak zwanych potraw „dozwolonych“ jest dla chorego na cukrzycę tak samo szkodliwy, jak używanie potraw zakazanych.

4) Pilnuj surowo przepisanej diety. Błędem jest mniemać, że jednorazowe przekroczenie diety jest bez znaczenia; raz zakłóconą równowagę trudno nieraz przywrócić, a przy częstym powtarzaniu błędów dietetycznych może nastąpić trwałe pogorszenie się stanu chorego.

5) W składzie diety diabetyka nie ma potraw bezwarunkowo, a więc w dowolnej ilości, dopuszczalnych potraw, ani też takich, któreby były absolutnie niedopuszczalne. Wszystko zależy od rodzaju i stopnia ciężkości każdego z osobna wypadku.

6) Zrezygnuj lepiej z zastępowania pokarmów słodkich środkami zastępczymi. Znajdujące się w handlu środki zastępcze, używane stale, nie zadawalają; mają przy tym tę stronę ujemną, że podtrzymują oskome u naturalnymi, słodkimi potrawami.

7) Bądź umiarkowany w używaniu napojów, zwłaszcza zaś napojów alkoholowych. Obfite używanie alkoholu jest dla chorego na cukrzycę szkodliwe.

8) Nie wierz żadnemu z licznych, zalecanych w reklamach środków przeciw cukrzycy; wszystkie one są albo bezwartościowe albo nawet szkodliwe. Przeciw cukrzycy skuteczną jest tylko odpowiednio dobrana dieta, a w wypadkach wskazanych insulina.

9) Używaj insuliny tylko na polecenie doświadczonego w leczeniu cukrzycy lekarza. Insulina ma za cel podtrzymywanie, wspomaganie kuracji dietetycznej w wypadkach takich, w których sama dieta nie wystarcza; nie ma natomiast na celu uwolnienia cię od przestrzegania diety.

10) Unikaj o ile tylko możesz, wzruszeń i irytacji; doświadczenie uczy, że wzruszenia psychiczne wywierają wpływ ujemny na przebieg cukrzycy.



Ciekawy jubileusz

Upływa właśnie 175 lat od chwili wynalezienia rzeczy dziś już tak powszechnej i powszedniej, jak szczoteczka do zębów. Napotykała ona z początku tu i ówdzie na sprzeciwy, w stosunkowo krótkim jednak czasie szeroko się rozpowszechniła. Zrozumiemy to łatwiej, zapoznawszy się trochę z „epoką przedszczoteczkową“, kiedy to szmatka, owinięta na palec, a najczęściej sam palec starał się doczyścić to, czego nie zdołał wyczyścić swą ziarnistością chleb razowy.

I przyszła szczotka. Poprzez te 175 lat zmieniała ona wiele razy i swe wymiary i swój wygląd, pozostając jednak aż do ostatnich prawie lat wierną swej zasadniczej formie sztywnej. Forma ta, uniemożliwia jednak dojście do różnych zagłębień międzyzębnych. U każdego z nas tworzy się stale na szyjkach zębów osad, który nie usunięty w porę przez szczotkę, musi stężeć w kamień nazębny. Kamień ten, który bardzo często sprzyja a częściej wręcz powoduje pewne schorzenia w dziąsłach i w zębodołach, jest częstokroć groźniejszym, aniżeli próchnica. Otóż pierwotna szczoteczka w swej sztywności i co najważniejsze, w swym ruchu posuwistym — nie wywiązywała się ze swego zadania. Pozostawiała ona stale pewne miejsca w uzębieniu, jako nietknięte. Miejsca te jako „wyłożone“ kamieniem nazębnym, zna i obserwuje codziennie każdy stomatolog i dentysta. Fakta te zmusiły do wieloletnich badań, które doprowadziły w końcu do szczoteczki ruchomej, odpowiednio do danej, prostej czy krzywej, linii uzębienia się dostosującej i — co najważniejsze — o ruchu wirującym, który nie posiada momentu darcia, ruchu — który, czyszcząc zęby, jednocześnie masuje dziąsła. W tej to postaci „wirującej“ występuje ostatnia faza naszej jubilatki, która swoje światło dzienne ujrziała po raz pierwszy w Londynie 175 lat temu.

Skutki przejedzenia

Żołądek nasz posiada ograniczoną pojemność. Jeśli w krótkim czasie wypełni się zbyt wielką masą pokarmów, co zdarza się często w przebiegu świątecznych uczt, to ulega nadmiernemu rozciągnięciu. Może ono być tak wielkie, że żołądek po prostu pęka.

Medycyna sądowa notuje cały szereg takich wypadków. Jeden z nich dotyczy pewnej kobiety lat 27, która w przeciągu kilku minut wypila 8 szklanek wody, 2 filiżanki herbaty i prócz tego jadła jeszcze zimne mięso. W półtora godziny później przyszło do pęknięcia żołądka, a w 13 godzin śmierć.

Osoby młode znoszą jeszcze stosunkowo dobrze nadmierne objedzenie, gdyż mają żołądek elastyczny, rozciągliwy. U ludzi jednak starszych przychodzi do poważnych zaburzeń już po niewielkim przekroczeniu dopuszczalnej granicy. Zwłaszcza osoby chore na serce są narażone na wielkie niebezpieczeństwo przy nadmiernym wypełnieniu żołądka. Wywiera on bowiem ucisk na serce poprzez wysoko podniesioną przeponę.

Wprowadzenie dużych ilości płynów, zwłaszcza zawierających alkohol, może wywołać poważne zaburzenia. Do działania mechanicznego płynów dołącza się tu trujące działanie alkoholu. Szczególnie niebezpieczne są ostre zatrucia alkoholem przy szybkim wprowadzeniu do organizmu skoncentrowanych napojów. Przy silnych zatruciach może nastąpić nagłe porażenie ośrodka oddechowego i serca, a w następstwie tego nagła śmierć.

Wrażliwość na zatrucie alkoholem jest zmienna i to, co jednego położy, to u drugiego wywołuje zaledwie pierwsze objawy zatrucia. Najbardziej wrażliwe są osoby nieprzyzwyczajone do picia, dzieci i kobiety. Nie tylko wódka jest niebezpieczna. Wino i piwo w większych ilościach mogą wywołać także samo zatrucie.

Co robić zatem, jeśli ktoś, nie zważając na wszystkie przestrogi, obje się nadmiernie lub za dużo wypije? Ułożyć go na kanapie z głową pochyloną ku dołowi, rozpiąć ubranie i czekać aż przyjdą wymioty. Nie należy sztucznie pobudzać do wymiotów, gdyż zbyt gwałtowne skurcze żołądka i mięśni brzusznych mogą spowodować pęknięcie żołądka. W razie zakrztuszenia się ułożyć głowę na dół i bić po karku, by kęś, który dostał się do tchawicy, sam wypadł.

Przy zatruciu alkoholem spowodować wymioty i podawać środki cucące, najlepiej czarną kawę. W razie zaprzestania oddechania stosować sztuczne oddechanie. W cięższych przypadkach nie należy zwlekać z zawezwaniem pogotowia lub lekarza.



Asymilacja pokarmów

jako bardzo ważny czynnik w odżywianiu

Jeśli jest mowa o asymilacji pokarmów, to rozumie się pod tym przyswajanie ciał odżywczych przez organizm i zamianę ich na substancje potrzebne do jego odbudowy. Pokarm, który przyjmujemy, zostaje po rozłożeniu go, czyli strawieniu, przyswojony przez organizm i zużyty na jego potrzeby t. j. na odbudowę komórek, stworzenie czerwonych ciałek krwi, wytworzenie energii. Pokarm zostaje zasymilowany czyli przyswojony albo w całości, albo tylko częściowo, zależnie od stopnia przyswajalności poszczególnych składników i dlatego określamy niektóre jako mniej lub więcej przyswajalne. Przy niektórych pokarmach odpada aż 80 proc. składników jako balast, którego organizm człowieka zupełnie zużytkować nie może i który też zostaje z organizmu wydalony. Pokarmów, które by były w całości przez organizm ludzki przyswajalne jest niewiele, a i te nieliczne są jednostronne (pokarmy węglowodanowe: cukier itp.). Środkiem odżywczym niemal CAŁKOWICIE PRZYSWAJALNYM, a przy tym wielostronnym, bo zawierającym wszystkie najważniejsze grupy ciał odżywczych, jest Ovomaltyna. Przyswajalność Ovomaltyny wpływa przede wszystkim z jej składu, bowiem wszystkie składniki odżywcze mieszczą się w Ovomaltynie w formie skoncentrowanej, łatwo rozpuszczalnej i w takim stosunku i ilości, jaka odpowiada potrzebom organizmu ludzkiego. Nie bez znaczenia jeśli chodzi o przyswajalność Ovomaltyny, jest jej dobry smak. Ovomaltyna jest nie tylko sama przyswajalna dla organizmu ludzkiego, ale wpływa również na szybsze strawienie i przyswojenie innych spożytych pokarmów. Tę ostatnią właściwość Ovomaltyny przypisać należy temu, że zawiera ona ferment roślinny diastazę, która posiada zdolność rozkładania węglowodanów złożonych na proste składniki, bezpośrednio przez organizm przyswajalne. Przyswajalność pokarmów decyduje o ich wartości dla organizmu, gdyż organizm korzysta z pokarmu tylko o tyle o ile może go przyswoić i dostosować do swoich celów. Dlatego przy wyborze pokarmów należy kierować się w równej mierze ich wartością kaloryczną, witaminową itd. jak ich przyswajalnością.



Znaczenie cukru w odżywianiu

W ostatnich latach kilkunastu spotykamy się z niezdrową tendencją nadmiernego „zachowywania linii“, opierającą się na mniemaniu, że poza silnie odżywiającymi tłuszczami i potrawami mącznymi cukier i jego przetwory są rzeczą szkodliwą dla zdrowia i powodują zbytnią otyłość, której tak bardzo obawiają się — słusznie zresztą — kobiety i mężczyźni w każdym wieku.

Jak błędnym jest to mniemanie, tego dowodzą nam statystyki spożycia cukru za granicą i jego rola w lecznictwie. We Francji i w Niemczech, spożycie cukru na głowę wynosi rocznie 24 kg., w Szwajcarii — 39, w Anglii — 48, w Danii — 54, w Ameryce zaś aż 55 kg., podczas gdy w Polsce przypada zaledwie 10 kg. na osobę. A przecież musimy stwierdzić, że ludność krajów tych (zwłaszcza w Ameryce) prześciga nas w energii i intensywności pracy, a stan jej zdrowotny stoi wyżej od naszego.

Jak tego dowodzą badania naukowe, cukier jest nieodzownym środkiem odżywczym dla zdrowego człowieka. Pokarmy nasze składają się, jak wiadomo, z trzech zasadniczych grup odżywczych: białka, tłuszczu i węglowodanów. Te ostatnie, jak uczą doświadczenia wojny światowej, do pewnego stopnia zastąpić mogą dwa pierwsze i dlatego są tak ważne; głównym zaś węglowodanem jest cukier. Staje się on źródłem siły mięśni (wiedzą o tym dobrze sportowcy), wzmacnia naszą odporność na rozmaite infekcje, działa dodatnio na system nerwowy, stwarzając pewien nastrój radosny t. zw. euforie, co najłatwiej sprawdzić można na dzieciach.

Zastosowanie cukru w medycynie stwierdza znowu jego właściwości zdrowotne. Roztwór cukru, glukozy, zastrzykiwany bywa z doskonałym wynikiem w ogólnym wyczerpaniu, przed ciężkimi operacjami dla podtrzymywania sił chorego, nadto u chorych o wyczerpanym mięśniu sercowym. Są też lekarze, którzy twierdzą, że zwiększone dawki cukru pomagają kobietom rodzącym znieść łatwiej cały ten proces. Wreszcie podkreślić trzeba, że do wszystkich niemal preparatów odżywczych dodaje się również cukier i to w dominującym stosunku procentowym.



Dziesięć przykazań dla gruźlików

Ludzie, chorzy na gruźlicę płuc, otrzymują w Szwajcarii w momencie opuszczania sanatorium urzędowo kartkę z następującymi wskazówkami:

- 1) Nie wolno pluć na ziemię, ani też na podłogę w pokoju.
- 2) Spać należy w lecie przy otwartym oknie, a w zimie przy nieco uchylonym. Nigdy nie należy spać przy zamkniętym oknie.
- 3) Niedzielę zużywać na wypoczynek, zwłaszcza we formie niedalekich spacerów na wolnym powietrzu.
- 4) Nie pij wódki ani likierów; do obiadu wystarczy szklanka wody lub kieliszek wina.
- 5) Dieta powinna być prosta, ale regularna. Nie wychodź nigdy do pracy bez śniadania!
- 6) Po powrocie do domu należy zmienić bieliznę, zwłaszcza, gdy się jest spoconym lub ma się przemoczone nogi.
- 7) Najlepiej nie palić tytoniu, a przynajmniej rano.
- 8) Dobrze jest kłaść się wcześniej i wcześniej wstawać.
- 9) Pamiętaj o tym, że przez przestrzeganie tych przepisów służyysz własnemu zdrowiu.
- 10) Zażywać co roku przez jeden lub dwa miesiące tran i to najlepiej w zimie.

KAMIENIOŁOMY MIAST MAŁOPOLSKICH

Spółka z o. o. w Krakowie, Basztowa 9. — Telefony 134-40 i 113-22.

Poleca materiały drogowe jak:

Wszelkiego rodzaju obrobione bruki, mozaiki, półkostki, dziki bruk. Tłucznie do budowy i konserwacji dróg i drobny tłuczeń do betonów. Grysy niesiane, siane i granulowane. Kamień ciosowy do budowli w obróbce czystej i surowej.

| | |
|----------------|--|
| Z kamieniołomu | porfirowego w Miękinie stacja Krzeszowice (Małopolska) |
| „ | andezytowego w Kluszkowcach stacja N. Targ pod Czorsztynem |
| „ | dolomitowego w Libiążu stacja Libiąż |
| „ | marmurowego w Czernej stacja Krzeszowice |
| „ | bazaltowego w Berestowcu stacja Lubomirsk (Wołyń) |

Na żądanie składamy odwrotnie oferty po najprzystępniejszych cenach i warunkach.



Nie lekceważyć chrypki!

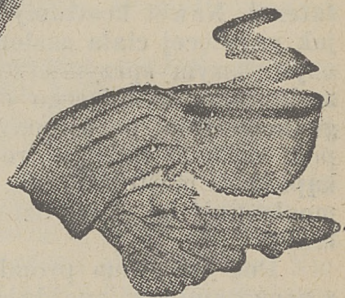
Chrypka, która pojawia się zazwyczaj na skutek przeziębienia, polega na obrzęku strun głosowych w krtani. Najczarowniejszy głos traci wtedy swą barwę i przypomina odgłos rozbitego garnka.

Jak należy się zachować, by chrypka jak najszybciej ustąpiła? — Pierwszym i najważniejszym warunkiem szybkiego ustąpienia chrypki jest zupełne powstrzymanie się od mówienia. Każde słowo powoduje bowiem napięcie strun głosowych i pogarsza chrypkę. Powietrze w pokoju powinno być czyste i wilgotne. Dym z papierosów, zaduch z kuchni drażnią krtani. Celem zwiększenia wilgotności powietrza dobrze jest rozwiesić w pokoju wilgotne prześcieradło.

Okłady wysychające z domieszką alkoholu przyspieszają proces zdrowienia. Korzystny wpływ wywierają również inhalacje wody szczawnickiej, emskiej lub selterskiej. Jeśli nie posiadamy aparatu do inhalacji, to można również pić wymienione wody mineralne, najlepiej z gorącym mlekiem, które jest znanym środkiem leczniczym w katarach górnych dróg oddechowych.

Jeśli chrypcę towarzyszy temperatura podniesiona, silny kaszel i zaflegmienie, to nie należy się leczyć samemu, tylko trzeba szukać porady u lekarza. Zaniedbanie leczenia zapalenia krtani może niekiedy spowodować przejście chrypki w stan chroniczny. Wtedy dla odzyskania dawnego brzmienia głosu musi się chory poddać długiemu, lata całe trwającemu leczeniu.

W wypadku chrypki, która pojawiła się pozornie bez powodu i bez innych objawów przeziębienia, inne znowuż przyczyny każą szukać zawsze porady lekarskiej. Chrypka taka bowiem nasuwa podejrzenie zgoła odmiennej przyczyny schorzenia strun głosowych, którą może być owrzodzenie strun głosowych natury gruźliczej, nowotworowej lub nawet kiłowej. Sprawa wymaga w takich wypadkach natychmiastowego podjęcia leczenia, które może być przeprowadzone tylko przez specjalistę. Zaniedbanie choroby przez domowe leczenie może wówczas przynieść wielkie szkody, a nawet w wypadku raka może stanowić o życiu pacjenta.




TYLKO OVOMALTYNA

Gdzie są trudności w odżywianiu, gdzie chodzi o podtrzymanie lub odzyskanie sił, nieodzowną jest Ovomaltyna. Ovomaltyna, przyrządzona według wypróbowanej recepty, pod ścisłą kontrolą, zawiera bogactwo soli mineralnych, rozpuszczalnych węglowodanów, witamin i innych ważnych dla życia składników odżywczych. Wszystkie te składniki zawarte są w Ovomaltynie w odpowiednim stosunku i w odpowiedniej ilości i w takiej formie, że mogą być przyswojone przez organizm nawet wtedy, kiedy organy trawienia są osłabione. Ovomaltyna zawiera diastozę, która ułatwia trawienie i lecytynę, niezbędną odżywkę dla komórek nerwowych.

Unikaj naśladowictw.

Tylko Ovomaltyna ma zalety Ovomaltyny!

Ovomaltyna nie jest mieszaniną, lecz koncentratem niezbędnych dla ustroju ludzkiego składników odżywczych, wydzielonych specjalną metodą na zasadach ściśle naukowych.



Więcej słońca

Minęły, na szczęście, już dawno czasy, gdy ubierano dzieci w sukienki z długimi rękawami, długie pończochy i sznurowane buciki, nawet w lecie, a na głowy kładziono im ogromne kapelusze, żeby broń Boże, żaden promyk słońca nie przedarł się przez ten futerał. Nawet kostiumy kąpielowe szyte były w ten sposób, żeby jak najwięcej ciała zasłonić. Dziś każda matka wie, że słońce jest największym sprzymierzeńcem zdrowia jej dziecka. Dziś już nie zasłaniamy dziecięcego ciała, tylko, korzystając z każdego pogodnego dnia, pozwalamy dziecku biegać swobodnie „na golaska“ póki całkiem małe, a trochę starszemu wkładamy tylko małe kąpielowe majteczki, tak, żeby jak najwięcej promieni słonecznych mogło paść na skórę dziecka i wyrzucić swoje błogosławione działanie.

Pod wpływem promieni słońca bowiem przemienia się jeden z prowitaminów, znajdujący się w skórze, w czynny witamin przeciwrzywicy. W ten sposób słońce broni nasze dzieci przed straszną chorobą wieku dziecięcego, jaką jest krzywica. Widujecie czasem kalekie dzieci na pokrzywionych pałkowato nogach? Albo garbuszków, z okrągłym garbem na plecach? Albo blade, nalane, nieruchawe dzieci, z kwadratowymi głowami, opóźnione w rozwoju fizycznym i umysłowym? — To wszystko ofiary krzywicy. To ofiary ciemnych, zimnych mieszkań, do których słońce nie zagląda, braku odpowiedniego pożywienia i — jakże często — tylko ofiary nieświadomości matek, którym nikt nie powiedział, jak dziecko musi żyć, żeby się dobrze i zdrowo rozwijało.

Czystość, świeże mleko, dużo jarzyn i owoców, a przede wszystkim dużo, jak najwięcej słońca — oto warunki, jakich trzeba dziecku, aby było zdrowe.



Jak najlepiej pracować?

Stosunkowo najbardziej szkodliwa jest praca w pozycji zgiętej. Taką pozycję przyjmują np. robotnice w fabrykach włókienniczych. Praca w nienaturalnym zgięciu powoduje zniekształcenie kośćca, a ucisk na narządy wewnętrzne zaburzenia ich funkcyj. U kobiet prowadzi często do przedwczesnych, skomplikowanych porodów.

Szkodliwa jest też praca w długotrwałej pozycji stojącej. Krew na skutek ciężenia opada ku dolnym kończynom i zalega w żyłach. Z biegiem lat rozwijają się na tym tle t. zw. żylaki. Równocześnie na skutek zwiotczenia więzadeł wytwarza się t. zw. stopa płaska, powodująca bardzo dotkliwe i uporczywe bóle nóg. Cierpienia te często uniemożliwiają człowiekowi w ogóle pracę.

Najlepszą dla pracy jest pozycja siedząca, pochłania bowiem najmniej energii i dzięki temu jest najbardziej ekonomiczna. Nieślusny jest pogląd jakoby siedzenie przy pracy było świadectwem lenistwa, stanie zaś dowodem pracowitości. Pozycja siedząca przy pracy jest najbardziej właściwa i celowa i gdzie tylko się da, należy ją stosować wszędzie.

ZAKŁAD KRAWIECKI DAMSKI
i MĘSKI

MARIAN NAGIEL

Kraków, ul. HELCŁÓW 1.

Wykonuje wszelkie roboty krawieckie solidnie i po ce-
nach umiarkowanych.



Dietetyka w życiu kobiety

Nie da się zaprzeczyć, że kobiety, zwłaszcza piękne panie, dbające o linię, popełniają największy grzech przeciwko zasadom racjonalnego odżywiania. Panie, których waga przekroczyła normalny poziom, przeprowadzają zwykle kurację odtłuszczającą przy pomocy głodówki i innych zabiegów i podkopują swoje zdrowie, osłabiając serce i nerwy. Kuracja taka niejednokrotnie kończy się poważnymi wypadkami chorobowymi. W innych wypadkach ogranicza się pożywienie, przy czym panie w obawie przed pokarmami, mogącymi spowodować tycie, wyłączają ze swoich posiłków najbardziej wartościowe pokarmy, przyjmując natomiast ciężkostrawne pożywienie, które wywołuje dalsze tycie. Przy skłonnościach do tycia należy właśnie ograniczyć pożywienie do najbardziej wartościowych pod względem odżywczym pokarmów, a odrzucić wszystko, co stanowi niepotrzebny balast dla żołądka. Należy przy tym dbać o wybór wyłącznie łatwostrawnych pokarmów, które zapewniają regularną przemianę materii. Jeśli na przykład przy przeprowadzaniu kuracji odtłuszczającej wypijemy na śniadanie szklankę mleka lub herbaty, do której dodamy 2—3 łyżeczki Ovomaltyny, to posiłek ten pozwoli nam obejść się bez innego pożywienia do obiadu, wzmacnia organizm, daje uczucie siły i rzeźkości, umożliwiając zarazem wykonywanie normalnie pracy bez zmęczenia.

Zasady racjonalnego odżywiania się pomijają też największego wroga zdrowia ludzkiego, jakim jest charakterystyczny dla naszego życia pośpiech w przyjmowaniu posiłków. Najbardziej starannie dobrane i przygotowane pożywienie nie przyniesie należytej korzyści, jeśli zostanie przyjęte w pośpiechu i napięciu nerwowym. W największym pośpiechu i najbardziej niedbale spożywa się zwykle śniadanie, a ponieważ jest to podstawowy posiłek całego dnia, przeto należy dbać o to, aby było ono jak najbardziej skoncentrowane, zupełnie łatwostrawne i wymagało mało czasu do przyrządzenia.

O ile kolację jada się zbyt wcześnie, wskazanym jest przed udaniem się na spoczynek wypić filiżankę Ovomaltyny, aby nie kłaść się z pustym żołądkiem, względnie nie spożywać żadnego ciężkostrawnego pożywienia.



Czy wiecie o tym...

...że spośród wszystkich żywych istot człowiek śpi najgłębiej i że najtrudniej jest go obudzić,

...że w jednym cm sześciennym wody może się zmieścić tysiąc milionów bakterii,

...że ongiś w więzieniach holenderskich wobec krnąbrnych przestępców stosowano karę podawania niesolonej stawy,

...że mimo licznych badań nie zdołano wykryć na złotych monetach żadnych bakterii. Stąd wniosek, że żółty metal zabija zarazki,

...że liść winnej latorośli sztucznie odwrócony od światła po 48 godzinach wraca do normalnego położenia,

...że dobrze odżywiony pies może 4 do 6 dni obywać się bez jedzenia, po czym dopiero zdycha,

...że włos ludzki w ciągu 10 dni rośnie 2 do 5 milimetrów,

...że ciało ludzkie jest prawdziwym składem substancji mineralnych, zawiera bowiem 1) tyle żelaza, że można by z niego ukuć 6 igieł sześciocentymetrowych, 2) tyle wodoru, że wytworzony zeń gaz świetlny pozwoliłby oświetlić w ciągu godziny ulicę kilometrowej długości, 3) czterdzieści łyżeczek soli, tyle gliceryny, że można by z niej wytworzyć 15 kg materiału wybuchowego, 4) pięć funtów kleju, 5) $\frac{1}{8}$ kg cukru kostkowego, 6) fosforu ilość, wystarczającą do fabrykacji $\frac{3}{4}$ miliona zapalek.

SALON KRAWIECTWA MĘSKIEGO

JAKUB BRAUNSTEIN

Kraków, Poselska 17. Tel. 173-57.

Wykonuje wszelką garderobę męską
z własnych lub powierzonych materiałów,
według najnowszych żurnali zagranicznych.

Najnowszy system kroju.



Lekarz nie ma prawa badać kobiety Ale tak dzieje się tylko w Chinach

W Chinach, kraju, w którym tradycję stawia się wyżej nad życie, praca lekarza nie jest godna zazdrości. Gdy zachoruje jakaś kobieta, nie wolno mu jej dotknąć. Z tego względu lekarz musi wozić z sobą szmacianą lalkę, na której pacjentka pokazuje te miejsca, w których odczuwa ból. Nawet doskonały lekarz z trudem postawi diagnozę na podstawie badania szmacianej lalki. Być może, że gdyby mógł zbadać ciało chorej, szybko usunąłby dolegliwości. Ale na to nie pozwala obyczaj.

Na dopuszczenie lekarza do łóża chorej kobiety pozwalają zresztą tylko rodziny już bardziej postępowe. W tych, które kurczowo trzymają się tradycji, lekarz w ogóle nie widzi chorej. Jej mąż, ojciec, lub matka przyjmują lekarza, na szmacianej lalce pokazują mu, na co uskarża się chora i proszą go, aby na tej podstawie ustalił co to za choroba i zapisał odpowiednie lekarstwa.

Najnowszy wynalazek dla cierpiących na przepuklinę!

Zaszczytnie znany w całej Polsce
specjalista z długoletnią praktyką.

M. TILLEMAN

Kraków, ul. Szlak 39. Tel. 156-27.

Wynalazca nowego systemu opatent. bandaży, na różnego
rodzaju najniebezpieczniejsze i najzastarzałe

P R Z E P U K L I N Y

nawet w wypadkach, gdzie różnego systemu bandarze nie pomogli.

Liczne świadectwa lekarskie i podziękowania.

Udoskonalone pasy na wszelkie dolegliwości brzuszne i pooperacyjne.

Informacje bezpłatnie.



Humor to zdrowie

NIE MOŻE.

Lekarz: — Proszę odetchnąć swobodnie.

Pacjent: — Nie mogę.

Lekarz: — Dlaczego?

Pacjent: — Bo dopiero jutro moja żona wyjeżdża na lotnisko.

—:O:—

U LEKARZA.

— Jestem bardzo blada, panie Doktorze.

— Istotnie.

— Co mam robić?

— Zetrzeć puder z twarzy.

—:O:—

CIĘŻKA CHOROBA.

— Dlaczego jesteś taki blady?

— Nic dziwnego, dziś po raz pierwszy po pół roku wyszedłem na światło dzienne.

— Ależ to musiała być ciężka choroba? Co ci się stało?

— Zabrakło 4 tysiące w kasie.

—:O:—

PRZYCZYNA I SKUTEK.

W mieszkaniu doktora D... dzwoni około drugiej w nocy telefon.

— Panie doktorze! — słychać energiczny głos kobiety. — Tu Kociołkiewiczowa. Mój mąż zwy-myślał mnie!...

— Ależ, moja pani, to jeszcze nie powód, żeby budzić mnie po nocy.

— Tak, ale teraz mój mąż leży z rozbitą głową!

—:O:—

U LEKARZA.

Lekarz: — Ile wynosiła pana maksymalna waga?

Pacjent: — 137 kilo.

Lekarz: — A minimalna?

Pacjent: — 3 i pół kilo, jak się urodziłem.

—:O:—

U LEKARZA.

— Czy pan nie wie, że przyjmuję tylko do piątej?

— Ja wiem, panie doktorze, ale nie wiedział o tym pies, który ukąsił mnie na ulicy o wpół do szóstej.

—:O:—

CO LEPIEJ.

Studentka zwierza się swej koleżance:

— Powiedz mi co robić: czy iść na medycynę i zostać doktorem, czy iść za doktora i zostać doktorową?

—:O:—

HUMOR NOWOROCZNY.

W dniu 1-go stycznia pan Meeke dał się zbadać przez swego lekarza.

„Pan chyba wczoraj za wiele pił?“ — pyta doktor. „No, pokaż no pan, zbadam (odliczę) pański puls. Dwadzieścia jeden, dwadzieścia dwa, dwadzieścia trzy...“.

Tu przerywa mu pan Meeke:

„Nie, panie doktorze, tyle kieliszków to przecież jednak nie było!“

—:O:—

PRZYCZYNA CIERPIEŃ SERCA.

— A więc przypisuje pan swoje cierpienie sercowe sportom. A jaki sport pan uprawia?

— Łowią ryby.

— Ależ, to nie jest sport, który by nadwyręzał serce!

— Panie doktorze, ale ja łowią ryby bez zezwolenia władz!

—:O:—

ROZSĄDNY SYNEK.

Doktorowa pyta synka:

— Czy modliłeś się za zdrowie mamusi i tatusia?

— Tak, mamusiu.

— A za zdrowie wszystkich?

— Nie, bo tatuś nie miałby pacjentów.

—:O:—

OSZCZĘDNY KMIOTEK.

— Panie doktorze, ile by pan zażądał za odwiedzenie mojej żo-

ny. Mieszkam w wiosce w odległości 30 kilometrów.

— Pięćdziesiąt franków.

— Mam tylko trzydzieści pięć franków.

— Zgoda! Jedziemy!

Po chwili doktor z kmiotkiem jadą autem doktora. Po przejechaniu trzydziestu kilometrów kmiotek zatrzymuje auto:

— To tutaj, panie doktorze.

— A gdzie jest chora?

— Zona nie jest chora, ale widzi pan, szoferzy taksówek, do których zwracałem się, chcąc powrócić do domu, żądali ode mnie 60 franków, ze względu na powrotny kurs do miasta. A pan doktor zgodził się za 35. Dziękuję i do widzenia!

—:O:—

SZKOCI.

Mac Kintosh zaciął się przy goleniu. Wstał, narzucił palto i pojechał do szpitala, gdzie proponował swoje usługi, jako krwiodawca.

(„Tits - Bits“)

—:O:—

TATUŚ.

Panu profesorowi urodził się synek.

W kilka miesięcy potem, gdy dziecko płakało, profesor zapytał żony:

— Dlaczego dziecko płacze?

— Bo dostaje ząbki.

— A co? Nie chce ich?

—:O:—

U LEKARZA.

— To, że pan tak prędko wrócił do zdrowia, zawdzięcza pan przede wszystkim swemu mocnemu organizmowi.

— Mam nadzieję, panie doktorze, że uwzględni pan to w swoim rachunku.

—:O:—

WAGA.

Piotruś wpada do kuchni i krzyczy:

— Mamusiu, daj prędko wagę!... Janek pokrajał sobie palec.

— Więc po co ci potrzebna waga? — dziwi się matka.

— Przecież sama wczoraj mówiłaś, że wuj Emil uciął sobie palec i nie przykładał do tego żadnej wagi, to mu się pogorszyło.

—:O:—

KŁOPOTY MARIANNY.

Największą klęską społeczną we Francji, jest katastrofalny spadek przyrostu naturalnego.

Pewien dziennikarz paryski zwrócił się do słynnego ginekologa, profesora Pinard z zapytaniem:

— Jaka jest główna przyczyna stałego zmniejszania się liczby urodzeń we Francji?

— Przytomność umysłu!

—:O:—

SZCZOTECZKA DO ZĘBÓW.

Kapitan przeprowadza inspekcję sanitarną wśród swego oddziału.

— Gdzie jest wasza szczoteczka do zębów, Pipelman — pyta jednego z żołnierzy.

— Tutaj, panie kapitanie — odpowiada Pipelman i wskazuje na jakąś ogromną szczotkę.

— Nie w mówicie we mnie, że to jest wasza szczoteczka do zębów — złości się kapitan. — Przecież ona nie wejdzie nawet do ust!

— Nie panie kapitanie, ja wyjmuję zęby...

—:O:—

Pewien znany profesor rozpoczął swój pierwszy wykład anatomii w ten sposób:

— Proszę panów!... Pamiętajcie, że anatomia jest fundamentem wszelkich wiadomości dla lekarza. Doktor, nie znający anatomii, podobny jest do kreta: — obydwaj pracują w mroku i rezultatem ich pracy są pagórkowate wzniesienia na powierzchni ziemi...

—:O:—

Pewien aptekarz wynalazł środek przeciwko obstrukcji żołądkowej i wynalazek swój zareklamował w pismach amerykańskich w ten sposób:

— „Jak bardzo radykalnie działa mój proszek, świadczy fakt, że pewien młynarz przez niedopatrznie wsypał trochę tego proszku do wody przy młynie i oto stała się straszna katastrofa: — tama została wysadzona i woda zalała całą okolicę!“

—:O:—

POMYŁKA.

Pan Leoś zjawia się u lekarza dyżurnego na Pogotowiu okropnie pokaleczony; oko podbite, nos siny, z przodu brak 2 zębów.

— Leoś, co tobie się stało? — woła przyjaciel lekarz, na jego widok.

— Przypominasz sobie tę kobietę, którą uważaliśmy za wdowę?

— No?

— Ona ma męża...

—:O:—

POTĘGA WIEDZY.

Meyer został przejechany przez auto.

— Czy mąż mój żyje? — zwraca się pani Meyer do lekarza.

— Nie! — pada odpowiedź.

Meyer podnosi się na posłaniu:

— Nie, żyje jeszcze!

— Nie sprzeczasz się! — woła pani Meyer. — Pan doktor wie lepiej od ciebie!

—:O:—

SERIA PORODÓW.

W klinice ginekologicznej lekarz dyżurny obchodzi rano pacjentki i zatrzymując się przy łóżku każdej, pyta, czy chorej czego nie brakuje i kiedy spodziewa się rozwiązania. Pacjentki nad podziw dobrze się czuły, a co najdziwniejsze każda z nich podawała termin wydania na świat nowego obywatela na 10 czerwca.

Jednakowe odpowiedzi usłyszał od pierwszej, drugiej, piątej i siódmej pacjentki.

Podszedłszy do leżącej w samym kącie chorej, zwraca się do niej:

— A pani kiedy urodzi?

— Ja jestem z innej wycieczki — odpowiada chora.

—:O:—

KURACJA ODTŁUSZCZAJĄCA.

Pani Nina postanowiła uzyskać modną figurę. Musiała więc pozbyć się sporej ilości sadełka, które czyniło z niej pulchniutką kulę, stale powodującą kłopot, gdyż zajmowała w tramwaju dwa miejsca, w przejściach tarasowała drogę i wiele tym po-

dobnych komplikacji wynikało z jej tuszy.

Zaczęła się więc gimnastyka, masaże, spacer, biegi, pływanie. Każda z przyjaciółek doradzała skuteczny środek na pozbycie się zbędnych kilogramów tuszy. — Lecz nic nie pomagało. Oszczędna w zasadzie, postanowiła uczynić wydatek i udała się do lekarza, szczegółowo opowiadając o dotychczasowych zabiegach.

Lekarz zapytał:

— A czy pani próbowała ruchów głową?

— Nie! — odrzekła pacjentka.

Mogę pani tylko to jedno zalecić, a mianowicie: gdy pani będzie podawać jedzenie, niech pani zawsze czyni ruch przeczący głową.

—:O:—

DOBRY SPOSÓB.

Do lekarza zgłasza się pacjentka i skarży się na bóle brzucha i brak apetytu.

Lekarz zapytuje od jakiego czasu czuje te dolegliwości.

Pacjentka podaje wówczas, że kiedyś pięknie śpiewała, lecz w ostatnich czasach popsuł się jej głos i chcąc go poprawić zjadła kawałek kalafonii, od tego czasu choruje na żołądek.

—:O:—

AFORYZM LEKARSKI:

Niebezpiecznym powikłaniem wielu chorób jest konieczność płacenia honorarium.

Cudowny lekarz i jego pomocnik

HUMORESKA.

W pewnej wiosce alpejskiej mieszkał znachor, który z niebywałym powodzeniem leczył tamtejszą ludność. Gdy wreszcie z dnia na dzień przybywało mu pacjentów, musiał przyjąć sobie pomocnika, żeby pracy podołać. Ale cóż — ten nie miał sprytu i szybkiej orientacji starego „mistrza“ i brał sprawy zbyt dosłownie. Znachor zabierał go ze sobą, gdy szedł do chorych i pouczał na przykładach, jak to trzeba mieć oczy i uszy, żeby wszystko widzieć, zanim pacjent zdoła jedno słowo wystękać.

Przyszli więc pewnego razu do chaty, gdzie stara wieśniaczka trzymając się za brzuch, krzyczała w niebogłosy. Stary znachor poklepał chorą po ramieniu i powiedział dobrotliwie:

— Ej, matko, jakże można zjeść tyle pomarańcz za jednym razem? — czy to wasz żołądek jest beczką albo koszem, żeby to zmieścić.

— O, panie doktorze — jęknęła — staruszka — pan jest do prawdy cudownym lekarzem — skądże pan wie, żem zjadła tyle pomarańcz?

— Ja wszystko wiem — powiedział znachor i jego pewność już nawpół uzdrowiła chorą.

— Ależ jak pan to odgadł? — zachwycił się naiwny pomocnik znachora, gdy wyszli z chaty — skąd pan wiedział o pomarańczach?

— Młody człowieku — pouczył go „mistrz“ — trzeba patrzeć i jeszcze raz patrzeć. Przecież w kącie izby leżał stos skórek z pomarańczy, a tu, ta stara

trzyma się za brzuch, czy więc trudno te dwie rzeczy zestawić: zjedzenie pomarańcz i kurcze żołądka?

Młodzieniec, pełen najlepszych chęci i syty nauk znachora, wyruszył następnego dnia do sąsiedniej wioski, wezwany do ciężko chorego. Po powrocie, z miną wielce strapioną zdał staremu relację:

— Ten wieśniak umrze — postawił smutną diagnozę — nie uratujesz człowieka, który zjadł całego konia.

— Co ty gadasz? — wrzasnął znachor — konia zjadł? powiedz mi to?

— Nie, panie — odpowiedział poważnie uczeń — ale nauczyłeś mnie patrzeć i domyślać się. Otóż ten człowiek trzyma się za brzuch i wiję z bólu, a w kącie leży pusta uprząż końska — czy więc trudno zestawić te dwie rzeczy — zjedzenie konia i kurcze żołądka?

Znachor złapał się za głowę i zemdłał. To było niesłychane — uczeń przeszedł mistrza.

—:O:—

DIAGNOZA WOJSKOWO-LEKARSKA.

W dawnej Austrii lekarze wojskowi byli klasą odrębną. Krąży legenda, że zasadniczo zalecali oni tylko dwa lekarstwa: olej rycynowy lub buty wojłkowe. Innych chorób, niż zaburzenia żołądkowe (trawienia), lub przeziębienia u żołnierzy nie było.

Gdy odbywałem swoją jednoroczną służbę wojskową, zachorowałem i ja pewnego razu i musiałem przeto udać się z wizytą do izby chorych. Pan lekarz pułkowy zbadał mnie. Jego diagnoza: „Nic wam nie jest“.

„Proszę najposłuszniej, panie lekarzu pułkowy“, ośmielałem się bronić bardzo nieśmiało, „mam dość ciężki bronchit, bo...“ — i teraz zaczynam wyliczać mu wszystkie objawy, często z łacińskimi terminami fachowymi, które usprawiedliwiają najpiękniejszy bronchit.

Panu lekarzowi pułkowemu wyrwa się zmieszany okrzyk: „A skądże o tym wszystkim wiecie?“

„Studiowałem trzy semestry na medycynie, zanim przeniósłem się na prawo“.

„Tak, tak“, ochłonął z wolna eskulap. Nagle przypomniał so-

bie, że jest właściwie żołnierzem i że musi przeto działać energicznie, wobec czego rozkazał mi:

„Ubierajcie się. Oddam was do szpitala garnizonowego dla dokładnego stwierdzenia waszej choroby“.

Podczas, gdy nakładałem zewnętrzne oznaki jednoroczniaka, lekarz pułkowy napisał kartkę, którą wraz z moimi papierami zapieczętował w kopercie i wręczył mi z rozkazem zameldowania się w szpitalu i oddania koperty badającemu lekarzowi.

Naturalnie byłem ciekaw, co o mnie napisał. Trzeba przecież wiedzieć, jak sprawa stoi. Zanim więc zameldowałem się w szpitalu, poszedłem przede wszystkim do swego pokoju i otworzyłem ostrożnie kopertę. Na kartce było napisane:

„Ostrożnie! Studiował trzy semestry na medycynie!“

LEKARZ W SATYRZE.

Przybiegł Jan zapłakany do pana doktora.

„Idź, zmiłuj się co prędzej, moja matka chora!“

„Przyjdę tam za dwie godziny po mojej wieczery“.

Przyszedł, prawda, lecz chora na marach już leży.

Antoni Górecki.

—:O:—

O wolność w srogim grzechu, co go nikt nie karze.

Kędy człowieka zabić mają moc lekarze,

Czego inny przypłacić zawsze winien gardłem.

Oni jeszcze posagi biorą za umarłym,

Nie wiem, jako się z tego w przyszłym sądzie sprawią,

Nie ze wszystkim źle czynią Turcy, że ich dławią.

Wacław Potocki.

—:O:—

Nie zabijaj, to piąte prawo na medyka,

Dane. Siódme nie kradnij, jurysty się tyka.

Trembecki.

—:O:—

Jest przypowieść: Lepiej się dostać zbójcy, aniżeli głupiemu
medykowi, a bardzo prawdziwy on wierszyk, choć krótki:

Medyk głupi,
Z zdrowia łupi.

Facecye Polskie 1624.

—:O:—

Mówisz doktorze: wino czyni w zdrowiu szkodę,
A przecież widzę, wolisz wino niżli wodę.

W. Kochowski.

—:O:—

Pytasz się czemu młodo mrą często doktorzy,
Czasem prędzej, niżli pacyenci chorzy.
Jak wilk znosi przed trzodą jej czułych złaźników,
Tak śmierć wprzód przed chorymi potrzebnych medyków.

Kochowski.

—:O:—

Piotr, mówią, wielki doktor. Któż temu zaprzeczy,
Zna on wszystkie choroby, prócz tych, które leczy.

Górecki.

—:O:—

Jak doktor kupił ziemię. To słusznie mospanie,
Bo już innego nie było sposobu,
Bo wkrótce na smętarzach i miejsca nie stanie
Dla tych, co on ich codzień posyła do grobu.

Antoni Górecki.

—:O:—

Kołtun nam fatyguje lby niemocą srogą,
Jak i doktory, gdy co jest, zgadnąć nie mogą.

W. Kochowski.

—:O:—

Nie trzeba mi się wiele dowiadować,
Kędy ty chodzisz doktorze miłować:
Bo która z tobą wieczór pobłaznuje,
Każda nazajutrz piżmem zalatuje.

Kochowski.

—:O:—

Doktor widząc, iż mu się lekarstwo udało,
Chciał go często powtarzać. Cóż się z chorym stało?
Za drugim, trzecim razem, bardzo go osłabił,
Za czwartym jeszcze bardziej, a za piątym zabił.

Krasicki.

—:O:—

Flegmatycy bywają długo sypiający,
Sił miernych, mali, szczupli, często pluwający,
Ospali, gnuśni, tępi, chód wolny mający,
Tłusci otyli, nic się nie aplikujący,
Ogromney twarzy, pełni wilgoci humoru,
Leniwi, a na twarzy białego koloru.

Krwiści z natury zwykli bywać żartobliwi,
Do Wenery, Bachusa skłonni, nowin chciwi,
Do biesiad, żartów, śmieszków zbyt uęszczający,
Pojętność y sposobność do nauk mający,
Spiewający, odważni, hoyni, dobrotliwi,
Tłusci, rumiani, w gniewie nie tak popędliwi.

Choleryczny co mają temperament, szumni,
Honorów apetyczni, wspaniali, y dumni,
Hoyni, francja, rozrzutni, odważni, gniewliwi,
Subtelni oszuści, są, nie nie boiaźliwi,
Dość iedzący, a chudzi, łatwo poymujący,
Włot rosący, na twarzy żółtą maść mający.

Melancholicy zwykle bywają lękliwi,
Smutni, do nauk skłonni, czuli, w gniewie mściwi,
Zazdrośni, oszustowie, tetryczni, złośliwi,
Łatwo się uwodzący podeyrzeniem, chciwi.
Koloru gliniastego, y parolistowie,
Jak w pieniądzach, bogactwach tak też skąpi w mowie.

—:O:—

O PUSZCZANIU KRWI.

Krwi puszczenie w swym czasie, wzrok klaryfikuje,
Żołądek, brzuch, umacnia mózg, wnętrze purguje,
Nudności y tęskności znosi, sen sprawuje,
Siłami, słuchem, głosem lepszym opatruje,
Szpiki w kościach wolniuchnym ciepłem ci rozgrzewa,
I dobrymi sokami ciało tve nadziewa.

—:O:—

O CZOSNKU.

Lekarze się o czosnku cnotach nie zgadzają,
Jedni go zdrowym sądzą, drudzy odradzają,
Galen mówi, że dobry jest dla flegmatyków,
Ale bardzo nie zdrowy dla wszech choleryków,
Asclepi go wychwala y enkomizuje,
Ze żołądkowi sprzyja, twarz koloryzuje,

Swiadczy y to, że gładką, jako dłoń łysinę,
Gdy natrzesz sokiem czosnku, poprawisz czuprynę.

—:O:—

O WIATRACH.

Kto zwykł wiatry wstrzymywać, czworakey podlega
Chorobie, konwulsjom, kolce (co go żega),
Ani go ciężki głowy ból nigdy nie minie,
Puszczaj wiatry, byś nie był podległy puchlinie.

—:O:—

O SZAFRANIE.

Szafran dobrych przymiotów daje z siebie próbę,
Wnętrznosci wzmacnia, mnoży śmiech, goi wątrobę.

—:O:—

O WIŚNIACH.

Wiśnie są zdrowe, zwykły leciuchno purgować,
Niemniej krew złą y grubą czyścić, naprawować,
Nawet i pestka wiśni bywa pożyteczna,
Bo na kamień w pęcherzu, staje się skuteczna.

NIKLO-CHROM

Kraków, Tarłowska 6


(Boczna Zwierzynieckiej) Tel. 119-61

CHROMOWANIE,

NIKLOWANIE,

MIEDZIOWANIE,

POLEROWANIE.



WYTWÓRNIA MEBLI METALOWYCH

„M A R S”

BRACIA TARABOWIE

SPÓŁKA Z OGR. ODP.

KRAKÓW, ul. Składowa L. 22

TELEFON
149-60
145-90

Łóżka, szafki nocne, umywalnie z płytami marmurowymi — metalowe i blaszane. Urządzenia dla szpitali i pensjonatów oraz wszelkie inne wyroby meblowe z metalu i żelaza.



*"Lepiej dbać o swe zdrowie
niż się leczyć"*
prawił Książek Kneipp. — Dlatego też dał nam
zdrowotną codzienną odżywkę, niczym nie
zastąpioną:

Kawę Słodową Kneippa!

ADRESY BRANŻOWE

Gdzie kupować?

ANTYKWARNIE.

Antykwarnia

M. M. Taffeta następ.

Księgarnia antykwarska
skład instrumentów muzycznych
w Krakowie, ulica
Szpitalna L. 8. P.K.O. 411.175
Poleca swój największy
skład książek szkol-
nych naukowych, pomocni-
czych oraz instrumentów
muzycznych.

APTEKI.

Apteka „Pod złotym słoniem“
Mgra Tadeusza Oświęcim-
skiego, Kraków, ul. Grodz-
ka 22, wyrabia najlepszą pa-
stę do zębów „Wawelin“.
Telefon 102-03.

Apteka pod Trzema Korona-
mi, Kraków, Retoryka 1 róg
ul. Marsz. Piłsudskiego, tel.
130-72 mgr St. Kozikowa.

Apteka mgr CZESŁAWA
MICHALIKA zarządca mgr
Stefan Rydel — Kraków,
ul. Łobzowska 8.

Czternasta Apteka Mr. W.
Radwańskiej Kraków, ulica
Lubicz 7, Tel. 121-82, obok
Dworca Kolejowego.

Składnica Apteczna
„Zoria“, Spółka z ogr
odp., Kraków, ulica Seba-
stiana 9/11. Telegramy:
Zoria. Telefony: 144-15,
170-47.

ARTYKUŁY SPOŻYWCZE I DIETETYCZNE.

Wszelkie artykuły spożywcze
dla cukrowo-chorych (diabe-
tyków), B. FEINER, Kra-
ków, Starowiślna 8. Telefon
129-97. — Codziennie świe-
ży chleb dla diabetyków.

ARTYKULY TECHNICZNE.

Jakub Better, Kraków, ul. Krakowska 49. tel. 114-49. Szmaty do czyszczenia maszyn i politory. Skupszmat. Skład surowców dla fabryk papieru, wyrobów wełnianych i bawełnianych.

AUTA I AKCESORIA.

Zakład wulkanizacyjny opon i detek samochodowych, oraz wszelkich robót w zakresie gumowy wchodzących.

STANISŁAW STRNAD

Kraków, Kościuszki 49. Tel. 137-20. Wykonanie solidne i punktualne.

Autoagentura **T. SPIESS** Kraków, ul. Wiślna 12. Tel. 143-93. Samochody „Citroen“, Steyer, Daimler, Puch — części zapasowe, gumy „Dunlop“.

Skład starych części samochodowych **Ch. Mandel** Kraków Miodowa 48. Telef. 169-78.

BANKI.

Centralna Kasa Spółek Rolniczych Oddział w Krakowie, Plac Szczepański L. 6. I. p. Tel. 115-22, i 109-23. — Konto P. K. O. 400-027.

Przyjmuje wkłady oszczędnościowe i na rachunki bieżące zapewniając im bezpieczeństwo i korzystne oprocentowanie.

Spółdzielczy Bank Centralny Spółdzielnia z ogr. odp. Kraków, ul. Krakowska 5 Tel. 136-93. — Konto P. K. O. 405-567.

Powszechny Bank Kredytowy S. A. w Warszawie, Oddział w Krakowie, Rynek Gł. 35. — Tel. 121-66 i 152-25. P. K. O. Nr 408-000.

BAZALT.

Spółka dla wyłomu bazaltu i diabazu w Regulicach
Spółka z ogr. odpow.
Kraków, Syrokomli 22.
Telef. 146-33.

BIBUŁKI DO PAPIEROSÓW

Bibułki do papierosów „POTYCZKA“ Fabryka bibułek do papierosów **S. Scheuer**, Kraków, Dietla 31. Tel. 104-56.

BIURA ORGANIZACYJNE I BUCHALTERYJNE.

Edward Pompa — biuro buchalteryjne, Poradnia handlowa i asekuracyjna, Kraków, ul. Floriańska L. 26, II piętro. Telefony 173-35, i 147-37. Centr. Księgowość Członków Krak. Kongreg. Kupieckiej.

BIZUTERIA.

Nachhauser i Mond, hurtownia biżuterii i galanterii. Specjalność: nowości sezonowe. — Kraków, Dietla, 44. — Telefon 126-74.

**Ch. Rakower, skład wszelkiej
bizuterii i galanterii.** No-
wości sezonowe. Kraków, J.
Dietla 45. — Tel. 160-13.

BLAWATNE TOWARY.

**Ignacy Sobolewski, magazyn
bławatny i konfekcji dam-
skiej.** Kraków, Grodzka 3.
Rok zał. 1883. Tel. 146-42.

BRAZOWNICTWO.

Zakład art.

cyzelersko-srebrniczy,

Władysław Rogalski

Kraków, Szczepańska 5.
wykonuje wszelkie prace
w zakres art. srebrnictwa
i cyzelerstwa wchodzące
w wykwińtym wykona-
niu. — Tel. 181-38.

Jan Rzepa

Zakład

**odlewniczo-bronzowniczy,
Kraków, ul. Smoleńska 19.**

Wykonuje wszelkie odle-
wy z brązu i innych me-
tali, z materiałów wła-
snych i powierzonych.

Wytwórnia wyrobów metalowych

Jana Gruszczyńskiego

Kraków, Dietla 111.

Telefon 164-15.

Konto P. K. O. 414-682.

Wykonuje wszelkie roboty
z metalu, jak: lampy elek-
tryczne, gabloty itp.

**Niklowanie, Chromowanie,
Oksydowanie, Srebrzenie.**

Ceny przystępne.

BUDOWLANE

przedsiębiorstwa i materiały

**Budowlane przedsiębiorstwa i
materiały.** Rury, posadzki
kamionkowe, sztuczny ka-
mien fasadowy, wyroby sz-
motowe, kafle, Płytki glazu-
rowe, Eternit, Izolacje, wa-
pno, Cement, oraz wszelkie
materiały budowlane wago-
nowo i detalicznie poleca
„**Budulec polski**“ Kraków,
Sławkowska 3. m. 21. —
Tel. 206-64. Składy żel. Prąd-
nicka 18.

Przedsiębiorstwo

**Sztukatorskie i Wytwórnia
Sztucznego Kamienia**

F. BAŁAZY

Kraków, ul. Raclawicka 12
Telefon 170-91.

Własnego wyrobu i w naj-
lepszym gatunku szlachet-
ne wyprawy do robót fasa-
dowych w różnych kolo-
rach. Marmury mielone do
wyrobu sztucznego kamie-
nia i ternaza.

**Skład drzewa stolarskiego
i budowlanego**

HENRYK KANAREK

Kraków, ul. Grzegorzeczka
L. 52. Tel. 119-39.

**Towarzystwo dla budowli prze-
mysłowych i inżynieryjnych**
Sp. z ogr. odp. Kraków,
Garncarska 5. Tel. 133-00.

Przedsiębiorstwo budowlane
iskład materiałów budowla-
nych „**Petros**“, Kraków,
Pędzichów Boczna 4, Tele-
fon 123-68.

Roboty Sztukatorskie
w gipsie, cemencie, sztucz-
nym kamieniu, blichowa-
nie ścian na biało lub barw-
nie, stiuki, sztuczne mar-
mury, roboty terazzowe,
ksylolitowe, oraz wszelkie
roboty z alabastru.

Wykonuje szybko, solid-
nie i tanio, siłami facho-
wymi.

WŁADYSŁAW POPEK
mistrz sztukatorski
Kraków, ul. Pawia L. 10.
Telefon nr 179-38.

Zygmunt Wiener i Justyn
Goldhammer, Skład materia-
łów budowlanych, Kraków,
Prądnicka 13. Tel. 165-80.

Parowa fabryka
posadzek parkietowych
i stolarnia
M. Grünberg, Kraków, ul.
Tatarska 5. Tel. 115-15.
Wytwórnia masowych ar-
tykułów drzewnych.

Budowlane przeds. i mat.
Biuro inżynierskie
Kurkiewicz i Zarzycki Kra-
ków, Kotlarska 14.

Inż. STEFAN POLANSKI
autoryzowany
inż. cywilny rząd.
upow. budowniczy
Kraków, ul. św. Jana 2.
Telefon Nr 100-85.

CEGLY I CERAMIKA.

Zakłady Ceramiczne
„BONARKA“.
Sp. z o. o. Kraków 14.
skr. poczt. 7.
Telefon 125-71 i 174-77.

CUKIERNIE.

Cukiernia Kazimierz Danek
Kraków, Karmelicka 13. Tel.
155-07. Rynek Główny 35.
Telef. 145-82.

Cukiernia Noworolskiego Kra-
ków, Rynek Gł. — Sukienni-
ce. Telefon 126-07. — ulica
Długa 12, telefon 116-57. Cu-
kry, Ciastka, Kawa, Herba-
ta, Chłodniki.

Cukiernia Janina Głogowiecka
Kraków, ul. Szczepańska
L. 9. Ciastka, Herbatniki,
Sucharki.

CUKRY, CZEKOLADY.

J. Pischinger i Ska Fabryka
Wyrobów Czekoladowych
i wafli. Sp. z o. o. Kraków.

Wyroby Cukiernicze **Eliasz**
Sieradzki, Kraków, XXII,
Smolki 11.

„HELIA“

Fabryka Wyrobów
Czekoladowych i wafli.
Ska z ogr. odp. — Kraków
ul. Kolejowa 12. Tel. 187-70.

DENTYŚCI.

Zakład dentystyczny N. Walt-
nera, Kraków, Kościuszki 42
II. p. Tel. 183-56. Godziny
przyjęć od 9—1 i od 3—6. —
Dla P.T. Urzędników imło-
dzieży szkolnej dogodne wa-
runki.

Zakład techniczno-dentystycz-
ny J. Traubman Kraków, ul.
Starowiślna 18. Tel. 139-78.

Zakład dentystyczno-technicz-
ny J. Traubman Kraków, ul.
ków, ul. Krakusa 8. Tel.
165-60.

Zakład techniczno-dentystyczny Józef Bratt, Kraków, Starowiślna 22 (róg Dietla). Nowoczesna technika dentystyczna. Godz. przyjęć: 9—1 i 3—6, w niedziele i święta 10—12. Tel. 122-54.

Zakład dentystyczno-techniczny, Ferdynand Gumplowicz, Kraków, Starowiślna 39, parter.

Zakład dentystyczny M. Śliwińskiego, Kraków, Karmelicka 8. Przyjmuje: 9—1 i 3—6.

DOMY HANDLOWE.

„MUNDUS“

Dom handlowy i komisowy
Spółka z ogr. odp.

Kraków, Karmelicka 22.

Sprzedaż tłuszczów jadalnych, wszelkiego rodzaju marmolad, jamów, konserw owocowych, soków owocowych, musztardy.

DROGERIE.

Skład farb i materiałów, artykułów gospodarczych i toaletowych.

Kazimierz Dziejziniewicz,
Kraków, ul. Karmelicka 21.
Tel. 135-28.

Drogeria i perfumeria oraz hurtownia apteczna Stefana Ostrągowskiego, Kraków, K. Wielkiego 6. róg ul. Józefitów 2. Telefon 165-04.

J. Wilkosz, Drogeria, Kraków, Karmelicka 14. Tel. 105-32. poleca Ziola lecznicze, opatrunki, artykuły kosmetyczne.

Drogeria Tadeusz Severin,
Kraków Zwierzyniecka 29.
Telefon 180-39 poleca bogato zaopatrzone działy: Apteczno-drogerijny, Kosmetyczno-perfumeryjny, Fotograficzny, Gospodarczy.

DRUKARNIE.

DRUKARNIA

W. L. Anczyca i Ski
Kraków,
ul. Zwierzyniecka 2.
Telefon 101-94.

Drukarnia A. Deutschera Kraków, Dietla 38. Telef. 161-03.

DRUKARNIA

„Powściągliwość i Praca“
Kraków, Kaz. Wielk. 95.
Telefon 166-40.

Drukarnia „Sztuka“ Kraków, Berka Joselewicza 26. Tel. 110-38. Skrytka pocztowa 321.

KARTONAŻE — OFSET.

Drukarnia Literacka, Kraków XXII, plac Zgody 4. — Tel. 185-18 i 146-13, wykonuje wszelkie prace w zakresie drukarstwa wchodzące, jak dzienniki, czasopisma, afisze, programy, druki kupieckie. Najnowsze maszyny Linotyp i maszyny rotacyjne.

Drukarnia Narodowa

Kraków, ul. Piłsudskiego 19. Telef. 104-04 i 124-04.
PKO 401.111.

DRZEWNY PRZEMYSŁ.

Drzewo budowlane wszelkiego gatunku, drzewo stolarskie, wyroby tartaczne, oraz drzewo opałowe, wagonowoidealicznie poleca „**Budulec polski**“ Kraków, Sławkowska 3. m. 21. Tel. 206-64. — Skład Prądnicka 18.

S. Zollman

Przemysł drzewny
w Krakowie

ul. Pawia 12. — Tel. 108-28.

Fryderyk Weingrün Skład drzewa budowlanego i stolarskiego Kraków, Grzegórzecka 51. Telefon 112-23 i 166-98.

„SILVANA“

Export i Przemysł drzewny
Spółka z ogr. odp.

Kraków, ul. J. Lea 9 a.
Telefon 172-93.

S. Wistreich i Synowie przemysł drzewny i eksport drzewa Kraków, Basztowa 5. Telefon 155-46 i 137-07.

ELEKTROTECHNIKA

Inżynierskie Biuro Elektrotechniczne „**ELEKTROPRĄD**“ Zakład Instalacyjny Kraków, Zyblikiewicza 9. — Tel. 182-88. Konserwacja wind i pogotowie Tel. 157-42.

FARBY

L. Baranowski Spółka z ogr. odp. Krajowa Fabryka Lakierów i preparatów chemicznych w Krakowie, Twardowskiego 16. Tel. 111-12.

Jan Migdal, skład farb, lakierów, materiałów, pokostu, nafty i szczotek, Kraków, plac Szczepeński 8. Telefon 131-47.

Farby i Przybory Malarskie. Fabryka farb, przyborów malarskich i ołówków **Iskra i Karmański** w Krakowie, wspiera finansowo Pogotowie Ratunkowe.

FARBIARNIE FUTER.

Fabryczna farbiarnia futer **R. Fröhlich i Ska**, Sp. z ogr. odp. Kraków, ul. św. Stanisława 12. Tel. 108-89. Oddziały: Warszawa Ś-to Jerska 18. Tel. 11-54-19. Łódź pl. Wolności 5. Tel. 261-41.

FIRANKI

Firanki — nowoczesne materiały dekoracyjne i obicia meblowe poleca **MICHAŁ WEITZ** Kraków, Floriańska 23. Tel. 148-40.

FOTOGRAFICZNE ZAKŁADY

Z a k ł a d art. fotograficzny **Z. GARZYŃSKI** Kraków, ul. Sławkowska 6. Tel. 134-42.

Zakład art. malarski i fotograficzny **PAWEŁ BIELEC** Kraków, Karmelicka 50.

FOTOGRAFIE gotowe do odebrania w ciągu 12 minut „**FOTO-FENIKS**“, Kraków, św. Jana 2.

FUTRA

Teofil Stanoszek pracownia futer, Kraków, Gołębia 8. II. p. wykonuje wszelkie futra solidnie i po cenach przystępnych.

Pracownia futer
Władysława Miodońskiego
Kraków, Rynek Gł. 46 —
Wykonanie pierwszorzędne. Ceny przystępne.
Tel. 188-77.

Hurtownia futer Józef Sender
Kraków, ul. Krakowska 5.
Telefon 144-90.

ST. PIENIAŻEK
Zakład Kuśnierski
Kraków
Rynek Gł. A-B 39/40.
Tel. 117-58.

Henryk Weitzenblum pracownia Kuśnierska Kraków, ul. Grodzka 25. Tel. 189-05.

GALANTERIA

Juliusz Nacht, Skład towarów galanteryjnych, Kraków, Stradom 5. Tel. 121-94.

Szajdakowski Wiesław, skład pończoch, trykotaży, oraz przybory do szycia Kraków, ul. Szczepańska 11. Telefon 176-97.

HENRYK LIPSCHITZ
Skład towarów galanteryjnych, stalowych i przyborów do palenia.
Kraków, ul. Dietla 39
Telefon 146-76.

GARBARSKI PRZEMYSŁ

Caraco i Ska Fabryka chemiczna, Kraków, Barska 87—89. Tel. 109-49. — Specjalne przetwory dla przemysłu garbarskiego.

GORSETY

„LUCJA”

Kraków, Sukiennice 29
Telefon 167-40.

Art. salon gorsetów, napierśników i bielizny luksusowej.

Dypłom: Académie de Coupe de Paris.

„STEFANIA”

Salon gorsetów, napierśników i bielizny jedwabnej
Kraków, Floriańska l. 40.
Tel. 138-71.

„ZIUTA”

Salon gorsetów, napierśników i bielizny jedwabnej
Kraków, Floriańska 30.
Telefon 132-86.

WARSZAWIANKA

Pracownia gorsetów, biustników i wytwornej bielizny dla Pań. — Wykonanie bardzo solidne.

Ceny przystępne.
Kraków, ul. Batorego 17
(wejście przez sień).

S E M P E R I T

**POLSKIE
ZAKŁADY
GUMOWE
S. A.**

**K R A K Ó W
Rzeźnicza 20**

wyrabia artykuły gumowe,
chirurgiczne, specjalność
rękawice operacyjne,
termofory, worki na lód,
szpryce i t. p.

GWOŹDZIE

„RYDLÓWKA“

Fabryka gwoździ i wyro-
bów żelaznych
w Krakowie — Podgórze.
Rydlówka 5. Tel. 104-09.

HOTELE

HOTEL „POD RÓŻĄ“

Kraków, ul. Floriańska 14.

Telefon 122-63.

Hotel Europejski, Kraków, Lu-
bicz 5, naprzeciw dworca
kolejowego. Telefon 101-16.
Ceny znacznie niższe.

Hotel Francuski, Kra-
ków, ul. Pijarska. Telefon
Centrali Nr 152-95.

ADAM BŁAŻEK

Kraków, Jagiellońska 9.

Telefon 167-90.

Zakład dla instalacji wodo-
ciągów, gazu, kanalizacji
oraz wszelkich robót bla-
charskich.

Koncesjonowany Zakład urzą-
dzeń Gazowych, Wodociągo-
wych, oraz Pracownia bla-
charska, Wincenty Cegielski
i Ska, Kraków, Grodzka 9-11.
Tel. 137-28.

Koncesjonowany Zakład
dla budowy wodociągów,
gazu, ogrzewań central-
nych, pomp i kanalizacji
oraz Zakład blacharsko-
budowlano - galanteryjny
**W. Müller i A. Jędrzejow-
ski**, Kraków, ul. Długa 38.
Telefon 127-26.

Władysław Bodio, Konc.
Zakład instalacji wodociąg-
ów gazu kanalizacji i cen-
tralnych ogrzewań. Kra-
ków, pl. WW. Świętych 8.
Telefon 130-29.

Juliusz Jurczak, inżynier
zaprzyięzony biegły sądo-
wy. Biuro techniczne i za-
kład konces. instalacji wo-
dociągów, gazociągów
i central. ogrzewań.
Kraków, ul. Franciszkań-
ska 4, telefon 147-01.

**Towarzystwo budowy ma-
szyn i urządzeń sanitarnych**

Drzewiecki i Jeziorański
S. A. Oddział w Krakowie,
pl. Inwalidów 7. Tel. 123-70.

Projektuje i urządza:
Ogrzewania — Przewie-
trzenia — Kanalizacje —
Łaźnie — Wodociągi —
Gazociągi — Kuchnie —
Pralnie.

Adam Bernardyński, Kraków,
ul. Dominikańska 2. Telefon
116-91. Instalacje wodocią-
gowe i gazowe, cyrkulacje
cieplej wody, kanalizacje,
blacharstwo budowlane i ga-
lanteryjne.

**Zakład instalacyjny i bla-
charski oraz wytwórnia
trumien metalowych**
S. KURACH, Kraków św.
Marka 11. Telefon 123-88.

**Koncesjonowany Zakład
instalacyjny wodociągów,
gazu, kanalizacji i central-
nego ogrzewania, Józef
Krzak i Piotr Karabula,**
K r a k ó w, Karmelicka 30.
Telefon 177-65.

**WŁADYSŁAW
O T O R O W S K I**
Biuro instalacyjno-techniczne
Kraków, Zwierzyniecka 15
Tel. 134-02

**Ogrzewanie centralne
Wodociągi-Kanalizacja
Wentylacja Gazociągi
Pralnie i Kuchnie.**

KAFLARNIE

**F A B R Y K A K A F L I
SZAMOTOWYCH**
ogniotrwałych, w różnych
kolorach

FRANCISZEK DUDA
Zabierzów k. Krakowa
Telefon 13.
Biuro Kraków, Tatarska 3.
Telefon 100-92.

KAMIENIARSTWO

M. S. Figatner Jetti Figatner
Zakład kamieniarski założ.
w r. 1864, Telefon: 149-17.
Kraków, Miodowa 53. Wy-
konuje wszelkie roboty bu-
dowlane.

KAWA

**J. Huppert, Hurtownia ko-
lonialna. Palarnia kawy
i pakownia herbaty**
„Mandara“ — Telefony:
106-82 i 124-41. Kraków,
Gertrudy 14.

KAWIARNIE.

KAWIARNIA „F E N I K S“
Kraków, ul. św. Jana 2. Te-
lefon Nr 160-10.

„Royal“, Kawiarnia i Resta-
uracja, Kraków, św. Gertru-
dy 26, wejście od Plant. Te-
lefon 137-63.

KOŁDRY

**Maria Kulinowska, Skład
płócien, kołder i bielizny. —**
Kraków, Sławkowska nr 13.
Telefon 146-88.

KONFEKCJA PŁÓTNA

„MASSAR“ — Skład sukna i konfekcji — Koce, Pledy, Koldry, Płótna. Kraków, Floriańska 15.

KORKI

Pierwsza Małopolska Fabryka korków do flaszek i beczek. Zastępstwa oraz składy fabryk kapsli metal. do flaszek oraz wyrobów z masy plastycznej itp. maszyny i wszelkie przybory browarnicze. **Z. Mülsztejn**, dawniej **B. Mülsztejn**, Kraków, Grodzka 60. Tel. 130-21.

KOSMETYKI

Firma „Miraculum“ Doktora **Lustra**, Kraków, Oboźna 14, Telef. 107-84, złożyła jako datek zł 15 na Pogotowie Ratunkowe w Krakowie.

KOWALSKIE WARSZTATY

Michał Folwark pracownia maszynowo - kowalska specjalny wyrób resorów samochodowych, sprężyn oraz kucie części do wszytkich maszyn Kraków-Podgórze, ulica Zabłocie 5. Tel. 182-56 i 187-88.

KRAWCY

Zakład Krawiecki, **ANTONI KADŁUCZKA**, Kraków, Grodzka 35. — wykonuje wszelkie roboty krawieckie według najnowszych modeli z własnych i dostarczonych materiałów. — Ceny umiarkowane.

D. Kleinman, Zakład Krawiecki Kraków, Szczepańska 5. Wykonuje wszelkie roboty krawieckie, jak również stroje narciarskie według najnowszych modeli, solidnie i punktualnie.

SALON KRAWIECKI
damsko-męski

ALBIN GLEŃ
Kraków, Starowiślna 14.
Tel. 161-78.

Wykonanie wzorowe.

Salon Krawiecki **Antoniego Malarza**, Kraków, Szewska 24. Tel. 119-78, wykonuje wykwinną garderobę według najnowszych wzorów.

ZAKŁAD KRAWIECKI

Feliks Kołodziejczyk
Kraków, pl. Szczepański 7 II p., front. — Wykonuje wszelkie roboty krawieckie według najnowszych żurnali, starannie i punktualnie. Ceny umiarkowane.

Zakład Krawieckicywilny i wojskowy ANTONI AUGUSTYN, Kraków, ul. Szewska 18, wykonuje wszelkie zamówienia z własnych i powierzonych materiałów.

Najsolidniej i najwykwintniej ubrać się można jedynie w Salonie Krawieckim „Elegancki Pan“, Kraków, Sławkowska 30.
Tel. 120-69.

Stanisław Żurawski, — Salon ubiorów męskich w Krakowie, ul. św. Anny 4. Wypożycza fraki i smokingi. Wykonanie solidne i punktualne.

Zakład Krawiecki ANTONI FRENDO, absolwent kursów krojczych w Wiedniu. Kraków, Mikołajska 2. Tel. nr 159-37. Wykonanie solidne z własnych lub powierzonych materiałów.

KRAWCY DAMSCY

Pracownia Sukien damskich, kostiumów i płaszczy **Erwina Barkanowa** Kraków, Jagiellońska 7 a
Tel. 164-91.

KSIEGARNIE

S. A. Krzyżanowski, Księgarnia, Kraków, Rynek Gł.
Tel. 101-50, 122-01.

Księgarnia Krakowska S-ka z o. o., Kraków, św. Krzyża 13.
Tel. 157-66. — Przedstawicielstwo Księgarni św. Wojciecha w Poznaniu.

Polskie Two Księgarń Kolej. „**RUCH**“ S. A. Kraków, sklep Rynek Gł. 32. Telefon 103-69. Biura ul. Potockiego 3. — Tel. 173-37.

D. E. Friedlein w Krakowie, Rynek Gł. 17. Najstarsza Księgarnia w Polsce — antykwariat — wypożyczalnia nut. — Specjalność: Książki i czasopisma zagraniczne.

KURSY KROJU I SZYCIA

Koncesjonowane Kursy kroju i szycia „JÓZEFINA“ Kraków, ul. Warszawska 1. 4 rozpoczynają się 1 i 15 każdego miesiąca. Przyjmuje się nawet panie z szyciem nieobeznane. Wpisy codziennie od 9 do 6 wieczór. Dla zamiejscowych mieszkanie zapewnione.

LABORATORYJNE URZĄDZENIA

Laboratoryjne urządzenia
Dostawy dla Laboratoriów Naukowych i Przemysłowych

Władysław Ziemiański
Kraków, św. Gertrudy 5.
Tel. 100-44.

Centrala dostaw laboratoryjnych „Achema“
H. Ślósarczyk i A. Górski
Projektuje i urządza laboratoria chemiczne, lekarskie, naukowe i przemysłowe.

Kraków, św. Anny 1.
Tel. 211-50.

LAKIERNICY

Ignacy Mikołajczyk, — Zakład Lakierniczy Powozów, Samochodów, Rowerów i Mebli, Pendzłowo i Duco. — Również przeprowadza cały remont Powozów i Bryczek, Kraków, Mazowiecka 35.

LECZNICZE ZAKŁADY

LECZNICA ZWIĄZKOWA

Ska z ogr. odp.

Chirurgia, położnictwo, ginekologia, choroby wewnętrzne, — Roentgen, lampa kwarcowa, pracownia chemiczna, i td. Kraków, ul. Garncarska 11. Telefony: 107-00 i 139-70.

MASZYNY ELEKTRYCZNE

Polski

Przemysł Elektryczny

„E L I N“

Spółka z ogr. odp.

Kraków, Kopernika 6.

Tel. 111-37.

Lwów, Zimorowicza 15.

Tel. 271-00.

Warszawa, Jaworzyńska 8.

Tel. 812-13 i 713-19.

MEBLE

Skład mebli G. NATOWICZ

Kraków, Bracka 13. Tel.

148-75. Wielki wybór sy-

pialń, jadalń, gabinetów, po-

koi kombinowanych. Ceny

niskie. Warunki dogodne.

METALE

Fabryka

Wyrobów Metalowych

BRACIA THORN

Kraków XXII,

ul. Krasickiego 18 i 20.

Fabryka wyrobów metalowych

Wolf Gold, Kraków XXII.

Aleja Dębowskiego 1. Tel.

129-62.

Pracownia mechaniczno -
tokarska

JÓZEFA WIĘCKA

Kraków, św. Gertrudy 12.

Tel. 148-36. Wykonuje
wszelkie maszyny do wy-
robu wody sodowej i ar-
matury.

Towarzystwo Metalurgiczne

Ska z o. o. Składy fabr.

Kraków, Lubicz 3 a. Blachy,

rury, pręty, druty, profile

z miedzi, mosiądzu i alumi-

nium, antikorodal. — Blacha

cynkowa. Metale surowe. Te-

lefony: 106-28, 133-97, 159-00.

Krakowska Fabryka

Wyrobów Metalowych

Kraków-Dębniaki

Spółka z o. odpow.

ul. Zagrody L. 13.

Tel. 181-96. Masowy wy-

rób radiosprzętu, części ro-

werowych, oraz wszelkich

części metalowych toczno-

nych i tłoczonych.

MIEŚO

**Cracovia
Bacon
Eksport**

Kraków - Grzegórzki

WĘDLINY
KONSERWY

Telefon 175-52.

KRAKOWSKA

MIEJSKA KASA TARGOWA

Spółka z ograniczoną odpow.

Kraków, ul. Rzeźnicza 33

Telef. 115-25 i 140-38.

MIODOSYTNIÉ

Robacki Kazimierz, Kraków,
ul. Sławkowska 26 i Flo-
riańska 27. Miodosytnia zało-
żona w r. 1841.

MUSZTARDA

Fabryka Octu, Musztardy i
Konserw, Gablenz i Syn,
Kraków, Królowej Jadwigi
33. Tel. 120-80.

OCET

Fabryka Octu, Musztardy
i Konserw, Gablenz i Syn
Kraków, Król. Jadwigi 33.
Tel. 120-80.

OGÓRKI

Fabryka musztardy, octu
i Konserw, Gablenz i Syn
Kraków, Król. Jadwigi 33.
Tel. 120-80.

PAPIER

Fabryka

wyrobów papierowych

„WESKO-MILL“ W. i B.
Spira, Kraków, Gliniana
24. Tel. 130-19. Wyrabia

Koperty wszelkiego rodza-
ju, Papiery listowe luksu-
sowe i zwykłe.

PARASOLE

FABRYKA PARASOLI
I PRZYBORÓW
PARASOLNICZYCH

„AFKA“

Kraków, Młodowa l. 10.
Telefon 117-39.

PASY

KRAKOWSKA
FABRYKA PASÓW
Kraków XXII, Parkowa 1.
Telefon 138-11.

Specjalność
pasy na mokro wyciągane.

PIEKARNIE

Piekarnia

elektryczno-motorowa
Józefa Rączkiewicza
Kraków, Krowoderska 39,
poleca higieniczne pieczy-
wo. Telefon 160-12.

Chrześcijańska Piekarnia
Wojciecha Schmeidla
Kraków, Stolarska 11, pole-
ca smaczne pieczywo.

PIEKARNIA

Stan.

Długoszewskiego
Kraków, Tad. Kościuszki 20
Telefon 129-26

poleca doborowe i higie-
niczne pieczywo.

Piekarnia mechaniczna
:- Zygmunta Kozłowskiego -:
Kraków, Stolarska 6, poleca
wyborowe pieczywo.

Franciszek MAGIERA

Piekarnia elektr.-motorowa

Kraków, ul. Zwierzyniecka 10
Telefon 180-47.

Piekarnia mechaniczna
M. BEIGLA, Kraków, Brzo-
zowa 8, poleca trzy razy
dziennie świeże, znane z do-
broci pieczywo.

J. ABRAHAMER — Młyn
— Piekarnia, Kraków, Łob-
zowska 5, Telefon 106-32.

Piekarnia Parowa

F. WOŹNIAKA

Kraków, ul. św. Tomasza
5. Tel. 171-14. Wypiek
wszelkiego rodzaju pieczy-
wa. Chlebów, ciast suchar-
ków, precelków, keksów,
angielskich i herbatników.

Piekarnia Ernest Rzehulka
Kraków—Podgórze Józefiń-
ska 15, poleca higieniczne
pieczywo: obwarzanki i pre-
cle.

Mechaniczna PIEKARNIA —
Lwowska **IGNACEGO**
MALINOWSKIEGO Kraków
Lenartowicza 7, poleca sma-
czne i higieniczne pieczywo.

POWROŹNICZE WYROBY

Sznury, szpagaty, liny,
taśmy, szczołki, wycie-
raczki, siatki i t.p. poleca
najtaniej firma:

M. SPYTKOWSKA


Kraków, pl. Mariacki 7.
Telefon 130-47.

PIŚMIENNE PRZYBORY

Przybory piśmienne i galante-
ria, Michał Słomiany, Kra-
ków, Sławkowska 24, telef.
117-44. Albumy — Szachy,
karty do gry, bilety wizyto-
we i zawiadomienia służbo-
we



**PRZYBORY
BIUROWE
I RYSUNKOWE**



*Łeczników
żądajcie!*



Z. ZIEMBICKI
KRAKÓW-PL. MARIACKI 2

MICHAŁ FLEISCHER

Fabryczny skład papieru
Spółka Jawna

Kraków, Karmelicka 6.
Tel. 106-38, 175-56, 136-67.

Oddział Katowice

ul. Pierackiego 10, t. 316-62.

Oddział Lwów

ul. Sykstuska 23, tel. 240-87.

PORCELANA

Firma Jakób Gross, Kraków,
Rynek gł. 8. Telefon 147-61.
Rynek gł. 30. Telefon 173-14.
poleca we wielkim wyborze
szkło, porcelanę i lampy.

WŁ. TOMASZEWSKI, Główny
magazyn lamp naftowych,
elektrycznych, szkła i por-
celany, alpaki Henneberga,
srebra chińskiego „Frageta“.
Kraków, Rynek Gł. 16. Tel.
111-48. — Firma istnieje od
roku 1866. Wypożycza szkło
i porcelanę.

PRALNIE

Chemiczna Pralnia i Farbiarnia „Wawel“ — Kraków, XXII, ul. Kalwaryjska 25. Tel. 184-95 wykonuje wszelkie prace po cenach przystępnych. Filia ul. Krakowska 7.

PRODUKTY NAFTOWE

FERDYNAND FLIEG. Sprzedaż produktów naftowych, Kraków, św. Jana 10. Tel. 110-31. (dawniej „Karpaty“).

PUDEŁKA I KARTONAŻE

FABRYKA KARTONAŻY, TACEK I BOMBONIEREK

Kartony dla wszystkich gałęzi przemysłu i handlu

A M A L I A S Z N A P

Kraków, Szeroka 39.
Telefon 106-94.

J. Pacanowski, Fabryka Pudełek i Litografia, Kraków, ul. Grzegórzecka 19-21. Telefon 140-48. Rok założenia 1868. — Wykonuje wszelkie opakowania papierowo-tekturowe dla celów aptecznych i przemysłowych. Nowość! Praktyczne, tanie i higieniczne naczynia papierowe. Najnowsze urządzenia techniczne. Własna drukarnia i litografia.

Fabryka Kartonazy

JAN NOWAK i Ska.

Spółka z ograniczoną odp.
Kraków, plac Groble 21.

Telefon 133-22.

RESTAURACJE

Pokoje do śniadań poleca „JUTRZENKA“ — Kraków, ul. Sienna 4. Telefon 168-25. Piwa żywieckie. Pokoje do śniadań.

RESTAURACJA

„POWSZECHNA“

H. DEL - PONTI
Kraków, Karmelicka 17.

Telefon 154-47.

wydaje smaczne obiady
z 3 dań po 1 zł.

Potrawy od 50 gr.

Bufet obficie zaopatrzony.

Codziennie wiecz. koncert.

SKÓRY

Fabryka skór „Ludowika“
i hurtownia skór
MATIAS HENDLER

Kraków, Dietla 48.

Telefon 154-06.

Leuchter i Dunkelblau
Składy skór — Kraków,
Stradom 25. Tel. 108-32.

Fabryka i handel Skór „EM-KO“ Spółka z ogr. odp.
Kraków, Józefa Dietla 49.
Tel. 135-64, posiada stale na składzie skóry zagraniczne oraz krajowe własnego wyrobu.

SKRZYŃ FABRYKI

Firma Władysław Ciaputa,
fabryka skrzyń, Kraków,
Zabłocie 39b, wpłaca na Pogotowie Ratunkowe 10 zł.

SPAWANIE METALI

Warsztaty mechaniczne
EUGENIUSZ WOLFRAM
i **ANTONI ŻABIŃSKI**

Kraków, XXII,
ul. Zabłocie 9a. Tel. 186-55.
Koncesjonowany warsztat
dla spawania elektrycznego
kotłów wysokiego ciśnienia
i wszelkich metali.

STAL

Huty stalowe **Schoeller** —
Bleckmann, Sp. z o. odp.
w Krakowie, J. Piłsudskiego
20. Tel. 121-19.

STOLARNIE

Stolarnia **Józef Kobos** zaprzy-
siężony znawca sędowy,
Kraków Grzegórzecka 22-24.
Tel. 148-91.

SZKŁO

Bracia Panzer. Skład szkła ta-
flowego, dachowego, orna-
mentowego, lustrowego oraz
luster. Kraków, Dietla 36.
Tel. 122-93.

Hurtownia szkła Maurycy
FISCHLER, Kraków, Na
Gródku l. 2. — Tel. 119-28
i 175-34.

SZLIFIERNIE

Zakład
nożowniczo-szlifierski
A. BARTOSZEWSKI
Kraków, św. Jana 3.
w podwórku

Przyjmuje do ostrzenia,
niklowania i chromowania
wszelkie narzędzia lekar-
skie i dentystyczne oraz
niklowanie części do aut,
rowerów i motocykli.
Wykonanie solidne.

Ceny przystępne.

ŚLUSARNIE

OKUCIA żelazne do kuchen,
Pracownia ślusarska, **Julian**
Soja, Kraków, Friedleina 7.
Tel. 185-96. Wszelkie roboty
ślusarskie. Robota solidna.

Pracownia ślusarska **Kazimierz**
Prostak, Kraków, Romano-
wicza 23.

S. WOJAKOWSKI Zakład me-
chaniczno-ślusarski, Kraków
XXII, Romanowicza 23. Tel.
187-39. Wykonuje roboty ma-
sowe toczone.

TECHNICZNE ARTYKUŁY

Najtańsze źródło zakupu
Hurtownia art. tech-
nicznych „**Zenit**“. Narzę-
dzia, Pasy transm., Piły
i t. p. Kraków, Dunajew-
skiego 6. Telefony: 142-31,
130-01, 127-21.

TORBY PAPIEROWE

Fabryka torb papierowych dla
wszystkich gałęzi przemysłu
i handlu, **M. Schönwetter**,
Kraków - Podgórze, ul. Wę-
gierska 12. Tel. 156-62.

TRANSPORTOWE BIURA

Przeprowadzki

miejscowe i zamiejscowe
najtaniej wykonuje w wozach
meblowych, specjalnie skon-
struowanych dla przewozu
mebli oraz krytymi samocho-
dami.

C. HARTWIG S. A.

Oddział w Krakowie.
BIURO: Floriańska 4.
Telefon 114-78 i 173-03.
MAGAZYN: Długa 72.
Telefon 130-69.

Spółka transportowa Krakowska „Cracovia“ Ska z ogr. odpow. Kraków, Grodzka 60. Tel. 140-78, 141-88, na Urzędzie Celnym 161-49. Korespondenci koncernu Schenkera.

TRYKOTAŻE

H. LICHTIG i SYN

Fabryka Trykotaży

Kraków-Podgórze, Wielicka 25. Magazyny: Grodzka 71, Szewska 21, Floriańska 21. Dostarcza bandaż elastyczne, bawełniane do celów ortopedycznych (pod gips) we wszystkich szerokościach, okrągłe bez szwu, oraz materię trykotową bawełnianą surową.

TUTKI

FABRYKI TUTEK

„Altessé - Wisła“ Fabryka tutek i bibulek papierosowych Spółka akcyjna Kraków, ul. Długa 17.

UBEZPIECZENIA

Towarzystwo Ubezpieczeń „Assicurazioni Generali“, — Oddział Kraków, Grodzka 26. Telefon 145-19 i 168-00.

WAGI

Konc. Zakład mech. ślusarski i naprawy wag wraz z legalizacją. Stefan Ciechanowski, Kraków, św. Filipa 13. Tel. 154-58.

**EUGENIUSZ WOLFRAM
i ANTONI ŻABIŃSKI**

Kraków XXII,
ul. Zabłocie 9a Tel. 186-55.
Konces. wyrób i naprawa
wag wagonowych, wozowych,
dziesiętnych i stołowych.

Koncesjonowany Zakład dla wyrobu i naprawy wag wszelkich typów A. BIEDACHA, Kraków - Dębniki, ul. Różana 13. Telefon 182-09. Specjalność: Wyrób wag do wagi niemowląt.

WĘDLINY

Fabryka wędlin Józefa Plutckiego, Kraków, Topolowa 24. Telefon nr 114-15, Filie: Sienna 2, Rakowicka 11. — Poleca znakomite wędliny własnego wyrobu.

A. J. Kurkiewicz Fabryka wyrobów masarskich, Kraków, Grodzka 7. Tel. 112-01.

WĘGLE

JAN KWIATKOWSKI. Sprzedaż węgla, Koks i drzewa Kraków, Zabłocie 2. Telefon 154-16. Biuro sprzedaży Wiśna 4. Tel. 112-03.

Węgiel z kopalń: Libiąż, Dąbrowiecki, Górnośląski, Koks Górnośląski, drzewo opałowe, obrzynki tartaczne, kółka, poleca wagonowo i detalicznie „Budulec polski“, Kraków, Sławkowska 3 m. 21. Tel. 206-64. Składy: Prądnicza 18.

**Górnictwo - Przemysłowe
Towarzystwo Handlowe
Spółka z ogr. odp.**

Kraków, ul. św. Krzyża 1.
Telef. 106-51, 106-30.

Adres telegr.:

Teha - Kraków

Węgiel, koks. Zastępstwo
koncernu „Progress“ Zjed-
noczone Kopalnie Górno-
śląskie — Katowice.

Biuro węglowe „POLCARBO“
Kraków, Krowoderska 6. Tel.
107-38. Składy, tel. 177-47.

WIDOKÓWKI

Wydawnictwo Widokówek —
„Galeria polska“ i „Polonia“
Kraków, św. Gertrudy 12,
Tel. 109-03.

WINA, KONIAKI.

Dom handlowy **Zygmunt
Machauf i Ska**, Kraków,
Długa 52. Tel. 108-92. —
Reprezentują **Theodor
Etti & W. Bergel A. G.**
Wien, **Francesco Cinzano**
& **Cia Torino**, **Izdebnickie
Zakłady przem. S. A.** **Iz-
debnik**, **Schotz Hermanos**,
**Malaga A. C. Meuków &
Co Cognac.**

WITRAŻE.

**Artystyczny Zakład Szklarski
i Witrażyów Bracia Paczka**
Kraków, ul. Barska 65. —
Tel. 210-12. Wykonuje wszel-
kie prace w ten zakres wcho-
dzące po cenach konkuren-
cyjnych.

WŁÓKIENNICZE TOWARY.

**Komisowy skład
towarów włókienniczych**

ALEKSANDER ZUNIN

Kraków, Dietla 53. — Tel.
114-16.

Detaliczna sprzedaż

Kraków, Rynek Gł. 15.
Tel. 123-99.

WÓDKI

„**Kordial**“ Parowa fabryka wó-
dek i likierów w Krakowie
Tel. 134-13. Specjalność: „Wi-
niak“ stary.

WYPOŻYCZALNIE KSIĄŻEK

**Wypożyczalnia książek
Adolfa Gumplowicza** w Kra-
kowie, zasilana stale nowoś-
ciami, znajduje się tylko
przy ul. Brackiej 9. (róg Go-
łębiej). Dla P. T. Urzędni-
ków bez kaucji.

WYPRAWIANIE FUTER

„**Krawar**“ Zakłady wyprawy i
farbowanie futer oraz skór
**Artur Perlmutter, Jan Horch
i Ska** Kraków, Rzemieślni-
cza 5. Telefon 183-36.

**Izrael, Maurycy i Józef
Bazesowie**, Wyprawialnia, i
farbiarnia futer. Kraków, ul.
Romanowicza 19 b. Telefon
138-97.

**ZEGARY I NARZĘDZIA
ZEGARMISTRZOWSKIE**

„**Zegarpol**“ Skład zegarów,
zegarków, narzędzi i przybo-
rów zegarmistrzowskich, Pl.
WW. Świętych 8. Tel. 182-82.

L. Nussbaum Hurt. Skład zegarków, narzędzi i przyborów zegarmistrzowskich. — Kraków, ul. Stradom 3, tel. 171-62.

ZEGARMISTRZE

Zakład zegarmistrzowsko-jubilerski Józefa Cyankiewicza, Kraków, ul. Sławkowska 1. Tel. 156-51.

Chcesz mieć dobry zegarek, udaj się tylko do dobrego fachowca.

Józef Płonka

Kraków, ul. Szewska 12,
Telef. 174-90. Zegarmistrz genewski.

ZŁOTNICY I JUBILERZY.

Wiktor Czaplicki, jubiler
Kraków, Sukiennice 6, telefon 129-04.

SPIS RZECZY

zawartych w Kalendarzu Pogotowia Ratunkowego na rok 1939.

| | |
|--|-----|
| Kalendarium | 4 |
| Kalendarz myśliwski | 29 |
| Kalendarz rybacki | 30 |
| Taryfa pocztowa | 31 |
| Tabela miar i wag | 32 |
| Spis aptek Krakowa i Podgórze | 34 |
| Spis lekarzy zamieszkałych w Krakowie i Podgórzu | 35 |
| Spis techników dentystycznych | 60 |
| Wykaz położnych | 63 |
| Tablica wyrzynania się zębów | 67 |
| Długość wylegania i zaraźliwość chorób zakaźnych | 67 |
| Jak się ustrzec chorób zakaźnych? | 68 |
| Poradnik lekarski w nagłych wypadkach | 69 |
| Artykuły o treści lekarskiej | 75 |
| Humor lekarski i fraszki lekarskie | 138 |
| Gdzie kupować adresy branżowe | 151 |



PKO



PEWNOŚĆ

ZAUFANIE



ZDZISŁAW TREUTLER

Pierwsza firma w Krakowie, odznaczona srebrnym medalem na PWK.

WYTWÓRNIĄ LUSTER I SZLIFIERNIA SZKŁA

KRAKÓW, RYNEK GŁÓWNY L. 9. (w Pasażu Bielaka 14)

Konto P. K. O 412.431.

Biurowo telefon Nr 115-60

Wykonuje lustra belgijskie, czeskie i cienkie dekoracyjne. Szkła szlifowane do mebli. Szyby gięte. Szkła do urządzeń sklepowych. Odnowia stare lustra itp.

Ceny przystępne.

Wykonanie solidne.

PRACOWNIA KRAWIECKA

JAN SZLACHTA

KRAKÓW — ULICA DŁUGA L. 59.

KONCESJONOWANE KURSY HANDLOWE

T. NOWAKA

Kraków, ul. Floriańska 38. Telefon 156-75.

Kursy handlowe roczne, półroczne, księgowości, stenograficzne sześciotygodniowe maszynowe

PRACOWNIA KOTLARSKA — STEFANA MEISLA

Rok zał. 1863

Kraków, Łagiewnicka 48. Tel. 185-14.

Rok zał. 1863

Wykonuje: Bojlery, zbiorniki nicone i spawane. Urządza: Gorzelnie, garbarnie, pralnie, fabryki mydeł, susznie, chłodnie itp. Przeprowadza: Rurociągi parowe, wodne, do największego ciśnienia. Spawanie: Wszelkich metali gazowo i elektr.

Specjalność: Naprawa i montaż kotłów parowych.

Zakład Pogrzebowy JANA WOLNEGO **CONCORDIA**

Plac Szczepański L. 2. l. p. Telefon 103-31

Jedyny zakład posiadający własną fabrykę trumien, urządza pogrzeby od najskromniejszych do najbogatszych, podejmuje się przewozu zwłok i ekshumacji.

PIERWSZORZĘDNY SALON KRAWIECKI

Kraków, ul. Szczepańska 7. Telefon 158-56

właściciele: J. Marczak i L. Dyczek

Zakład wykonuje wszelką garderobę cywilną i wojskową solidnie i punktualnie. Ceny umiarkowane.

„SKALA”

„MOTOSERVICE” Skazo. o. KRAKÓW, Pijarska 4

Telefon 165-66

Zastępstwo rejonowe samochodów osobowych: „OPEL”, „BUICK”.

Motocykle: „Ariel”, „BMW”, „BSA”, „NSU”, Harley, „Davidson”.

CZĘŚCI — AKCESORIA — OPONY — OLEJE



UBEZPIECZENIA NA ŻYCIE

w złotych w złocie z udziałem w zyskach

MIESZANE

Bez badania lekarskiego na sumy do zł. 10.000.—
Z badaniem lekarskim na sumy od zł 5000.— wwyż
płatne po dożyciu lub w razie wcześniejszej śmierci
zapewniają z góry określony kapitał jako zabezpieczenie
na starość lub zaopatrzenie rodziny w razie przedwczesnej
śmierci jej żywiciela.

POSAGOWE

Bez badania lekarskiego na sumy do zł 10.000.—
Z badaniem lekarskim na sumy od zł 5000.— wwyż
z terminem wypłaty z góry określonym,
dając dzieciom po dojściu do pełnoletności możliwość rozpo-
częcia samodzielnej egzystencji i założenia własnej rodziny.

POŚMIERTNE

Z badaniem lekarskim na sumy od zł 5000.— wwyż
z opłatą składek do 85 roku życia lub ze skróconą
opłatą składek, płatne natychmiast po śmierci ubez-
pieczonego, najpóźniej po ukończeniu 85 roku życia.

POŚMIERTNE

z ewentualną dwukrotną wypłatą kapitału
Grupowe — Związków i Zrzeszeń Pracow.
przewyższając przestarzałe kasy pogrzebowe, dając przy
stałej składce miesięcznej bezwarunkową gwarancję wy-
płaty sumy ubezpieczenia. Uprzystępniają nawet najmniej
zamożnym zawarcie korzystnego ubezpieczenia zbiorowe-
go przy zachowaniu indywidualnej polisy.

POŻYCZKI POD ZASTAW POLIS

Po 3-ach latach trwania ubezpieczenia
Wypłata podwójnej sumy ubezpieczenia
przy ubezpieczeniach bez badania lekarskiego,
w razie śmierci ubezpieczonego wskutek nie-
szczęśliwego wypadku.

Informacyj udzielają i przyjmują wnioski o ubezpieczenie:

Centrala P. K. O. w Warszawie oraz wszystkie Oddziały P. K. O.
Inspektorat Okr. Dz. Ubezpieczeń na życie PKO. w Krakowie Wielopole 9
Przedstawiciele w urzędach i Agenc. Pocztowych i upoważnieni agenci.