

100437

21. 12. 1948

kat. komp

CZUWAJ

SLUŻ



1948

Składnica Inżynierska w Krakowie

KALENDARZYK CYFROWY

na rok 1948

	Styczeń				L u t y				Marzec					
Niedziela	4	11	18	25	1	8	15	22	29	7	14	21	28	
Poniedziałek	5	12	19	26	2	9	16	23	1	8	15	22	29	
Wtorek	6	13	20	27	3	10	17	24	2	9	16	23	30	
Środa	7	14	21	28	4	11	18	25	3	10	17	24	31	
Czwartek	1	8	15	22	29	5	12	19	26	4	11	18	25	
Piątek	2	9	16	23	30	6	13	20	27	5	12	19	26	
Sobota	3	10	17	24	31	7	14	21	28	6	13	20	27	
	Kwiecień				M a j				Czerwiec					
Niedziela	4	11	18	25	2	9	16	23	30	6	13	20	27	
Poniedziałek	5	12	19	26	3	10	17	24	31	7	14	21	28	
Wtorek	6	13	20	27	4	11	18	25	1	8	15	22	29	
Środa	7	14	21	28	5	12	19	26	2	9	16	23	30	
Czwartek	1	8	15	22	29	6	13	20	27	3	10	17	24	
Piątek	2	9	16	23	30	7	14	21	28	4	11	18	25	
Sobota	3	10	17	24	1	8	15	22	29	5	12	19	26	
	Lipiec				Sierpień				Wrzesień					
Niedziela	4	11	18	25	1	8	15	22	29	5	12	19	26	
Poniedziałek	5	12	19	26	2	9	16	23	30	6	13	20	27	
Wtorek	6	13	20	27	3	10	17	24	31	7	14	21	28	
Środa	7	14	21	28	4	11	18	25	1	8	15	22	29	
Czwartek	1	8	15	22	29	5	12	19	26	2	9	16	23	30
Piątek	2	9	16	23	30	6	13	20	27	3	10	17	24	
Sobota	3	10	17	24	31	7	14	21	28	4	11	18	25	
	Październik				Listopad				Grudzień					
Niedziela	3	10	17	24	31	7	14	21	28	5	12	19	26	
Poniedziałek	4	11	18	25	1	8	15	22	29	6	13	20	27	
Wtorek	5	12	19	26	2	9	16	23	30	7	14	21	28	
Środa	6	13	20	27	3	10	17	24	1	8	15	22	29	
Czwartek	7	14	21	28	4	11	18	25	2	9	16	23	30	
Piątek	1	8	15	22	29	5	12	19	26	3	10	17	24	31
Sobota	2	9	16	23	30	6	13	20	27	4	11	18	25	

Biblioteka Jagiellońska



1003123419

CZUWAJ - SŁUŻ

KALENDARZYK HARCERKI

NA ROK

1948

W OPRACOWANIU
ZESPOŁU INSTRUKTOREK KOMENDY
KRAKOWSKIEJ CHORAĞWI HARCEREK

1 9 4 8

SKŁADNICA HARCERSKA - KRAKÓW

M-32931

Zapiski osobiste

Nazwisko

Imiona

Adres osobisty

Książeczka służbowa

Seria i nr krzyża

Dowody i legitymacje



406457

I br.

1948

Wymiary własne

Wysokość ciała bez obuwia

Wysokość od oczu do ziemi

Zasięg ręki w kierunku pionowym

Piędź – rozpiętość od małego do wielkiego palca

Długość stopy w obuwiu

Przeciętna długość kroku

(oblicz na szosie na przestrzeni 100 m)

1 metr od końca palców do

162/43

Adresy organizacyjne.

Jag.
Naczelnictwo Z. H. P.
i Główne Kwatery
Harcerek i Harcerzy — Warszawa, ul. Łazienkowska 7

Centrala telefoniczna 8-56-18

„ „ 8-55-35

Numery wewnętrzne:

Naczelnictwo — 56

C. D. H. — 48, 49

Gł. Kwatera Harcerek — 26

Sekretariat — 23

Wydział Gospodarczy — 22

Pokój Instruktorów — 24, 25

Komendy Chorągwi Harcerek:

Białostockiej — Łapy, ul. Zaczysze 8
Dolnośląskiej — Wrocław, ul. Stalina 12
Kieleckiej — Kielce, ul. Wesoła 53 m. 5
Krakowskiej — Kraków, ul. Karmelicka 31 II p.
tel. 5-48-32

Lubelskiej — Lublin, Krakowskie Przedm. 19

Łódzkiej — Łódź, ul. Skorupki 10/12

Mazowieckiej — Warszawa, ul. Daszyńskiego 17
tel. 8-56-19

Mazurskiej — Olsztyn, ul. Bałtycka 5

Morskiej — Gdynia, Kamienna Góra, ul. Ejs-
monda 9

Pomorskiej — Bydgoszcz, Wały Jagiellońskie 15

Radomskiej — Radom, ul. Mickiewicza 33

Rzeszowskiej — Rzeszów, Kuratorium Szkolne

Śląsko-Dąbrowskiej — Katowice, ul. Plebiscytowa 1

Warszawskiej — Warszawa, ul. Daszyńskiego 17
tel. 8-56-19

Wielkopolskiej — Poznań, Wały Zygmunta 1

Zachodnio-Pomorskiej — Szczecin, ul. Armii Czerw. 29



PRYZRZECZENIE HARCERSKIE.

„Mam szczerą wolę całym życiem pełnić służbę Bogu i Polsce, nieść chętną pomoc bliźnim i być posłuszną Prawu Harcerskiemu“.

(Dla harcerek niewierzących przyjmuje się na życzenie formułę Przymierzenia z zastąpieniem pojęcia „Bóg“ przez pojęcie „Dobro Najwyższe“).

Prawo harcerskie

1. Harcerka służy Polsce i dla Niej sumiennie spełnia swoje obowiązki.
2. Na słowie harcerki polegaj jak na Zawiszy.
3. Harcerka jest pożyteczna, pracą buduje lepszy świat.
4. Harcerka w każdym widzi bliźniego a za siostrę uważa każdą inną harcerkę.
5. Harcerka postępuje po rycersku, miłuje wolność i sprawiedliwość.
6. Harcerka jest przyjacielem przyrody i stara się ją poznać.
7. Harcerka kocha i szanuje swój dom rodzinny.
8. Harcerka jest karna, opanowana, pogodna.
9. Harcerka jest gospodarna, oszczędna i ofiarna.
10. Harcerka jest czysta w myśli, mowie i czynach, nie pali tytoniu, nie pije napojów alkoholowych i walczy z nałogami.

Druhna Janka Poniatowska

Urodziła się i wychowała w Rumunii, gdzie Ojciec Jej pracował jako zarządca gospodarstwa rolnego. Po śmierci Ojca i po zdaniu matury gimnazjalnej wybrała się wraz z Matką do Polski. Przyjechały do Krakowa w 1927 r. Nie miały żadnej rodziny w kraju. Walczyły stale z wielkimi trudnościami materialnymi. Ale były szczęśliwe, że są nareszcie w Polsce, a skromny pokój „kawalerski” z żelaznym piecykiem na środku promieniował ciepłem domu rodzinnego, z którego każdy mógł czerpać dowoli. Z tej atmosfery domu zrodził się zapewne ten wielki dar skupiania koło siebie ludzi, dzięki któremu Janka była nieprzeciętną instruktorką o szerokim zasięgu wpływu na młodzież.

Prowadziła zastęp w akademickiej drużynie harcerskiej, w „Watrze”, — właśnie ten, do którego trafiłam przyjechawszy na studia do Krakowa. Odbyło się to bardzo prosto. Przechodziłam pod gmachem Uniwersytetu, gdy nagle mała i drobna figurka, również z krzyżem harcerskim, zawołała do swojej towarzyszki: patrz! — to przecież harcerka. I odrazu bez wahania objęła rządy nade mną.

Janka odznaczała się sądem szybkim i trafnym, wielką jasnością myśli. — czujną na wszelkie głupstwo, nielogiczności i przesady myślowe. Była wielką pomocą dla nas, niedawnych uczennic szkolnych, które borykały się nieraz ciężko zdobywając swoją prawdę wewnętrzną. Rzetelność i odwagę myślenia starała się zaszcześcić każdej z nas z niesłabnącym nigdy zapamiętaniem. Prawdziwa Iskra Watrzana.

Po złożeniu egzaminu magisterskiego na U. J. (studowała romanistykę), objęła posadę nauczycielską w Białej Krakowskiej, gdzie została hufcową. Owoce Jej rzetelnej i twórczej pracy instruktorskiej na tym terenie dziś jeszcze zbieramy.

W roku 1936 przeniosła się do Krzemieńca, gdzie pracowała na terenie Liceum razem z Druhnami Jagą Falkowską i Haliną Paliwodzianką. Tam zastała ją wojna.

W 1942 r. Niemcy, po zajęciu Krzemieńca, uwięzili całe grono nauczycielskie jako zakładników. Wszyscy zostali rozstrzelani.

Tak pogasło wiele iskieł zdeptanych twardym butem barbarzyńców. Ale zażęgnięte płomienie wiatr będą się palić i odpalać z pokolenia w pokolenie. póki młode serca będą kochać dobro i szukać prawdy.

A

„Ich drogi były drogami Prawa i Przymierzenia...”

(Życiorysy patronek znajdziesz jeszcze w „Drogach” w Kalendarzyku na r. 1947).

STYCZEŃ

Dokarmiamy ptaki.

1	C	N. Rok Mieczysława	1944. Powstanie K. R. N.
2	P	Małarego	i Armii Ludowej
3	S	Genowefy	☾
4	N	Im. Jezus, Anieli	
5	P	Telesfora	
6	W	Trzech Króli	
7	S	Lucjana, Julii	
8	C	Seweryna	
9	P	Antoniego	
10	S	Agaty	
11	N	Najśw. Rodziny	☼
12	P	Arkadego	
13	W	Weroniki	
14	S	Feliksa, Hilarego	
15	C	Pauła	
16	P	Włodzimierza	
17	S	Antoniego, Jana	
18	N	2 po 3 Kr. św P.	Rocznica oswobodzenia
19	P	Mariusza, Marty	☼ Krakowa 1945 r.
20	W	Fabiana, Sebastiana	
21	S	Agnieszki	
22	C	Wincentego	
23	P	Zaślubiny N. M. P	Rocznica Powstania Sty-
24	S	Felicjana, Mateusza	czniowego 1863 r.
25	N	Siedemdziesiąt.	
26	P	Polikarpa	☼
27	W	Jana Kr. Anieli	
28	S	Agnieszki, Jakuba	
29	C	Franciszka Sal.	
30	P	Martyny	
31	S	Jana Bosko Piotra	

Isokrates: »Z pośród ćwiczeń fizycznych wybieraj nie te, co rozwijają siłę, lecz te, co utrzymują zdrowie«.

Sekret wielu rzeczy udanych



Często dopiero na obozie okazuje się, że inne drużyny lepiej pływają, szybciej przybiegają na alarm i sprawniej budują szałas niż ty.

Zaczynasz zniechęcać się i robisz coraz więcej porównań na swoją niekorzyść. Nikt inny, tylko ty musiałaś się potknąć na linkach namiotu i właśnie tobie zdarzyła się katastrofa z kotłem przy kuchni polowej.

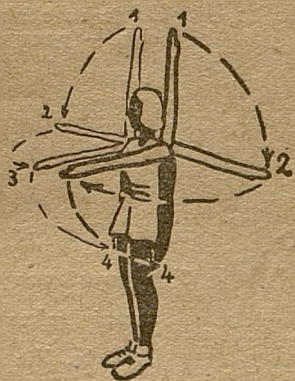
Mówisz pech — a to nazywa się zupełnie inaczej. To jest poprostu brak sprawności fizycznej. Stąd płyną wszystkie drobne, ale zatruwające życie niepowodzenia, a także nieśmiałość, brak pewności siebie i różne śmieszne odruchy, jak n. p. trzymanie jednego ramienia wyżej, czy machanie rękoma w czasie odpowiedzi przy tablicy.

Chcesz temu zaradzić, — nie mów sobie zatym, że wystarczy ci dwie na tydzień godziny gimnastyki w szkole.

Przeglądasz sprawność lekkiej stopy i stwierdzasz, że nie potrafisz wykonać wszystkich wymaganych w niej punktów. Od czego więc zacząć?

Od rzeczy najprostszej — od gimnastyki porannej. Może niechęć do pokonywania trudności podszeptnie ci, że nie masz na to miejsca w mieszkaniu. Otóż podane niżej ćwiczenia dadzą się wykonać bez trudu nawet w najmniejszym mieszkaniu — w ostateczności można opuścić ćwiczenia wykonywane leżąc.

Gimnastykuj się boso lub w pantoflach, ubrana jak najlżej (nic nie może uciskać lub krępować ruchów), przy otwartym oknie, lub dobrze wywietrzywszy pokój. Oddychaj równo.



- 1) raz — ręce do góry,
- dwa — opuszczamy do poziomu na boki,
- trzy — poziomo przed siebie,
- cztery — opuszczamy.



- 2) Ręce podniesione do poziomu na boki, w łokciach zgięte, lekko stykają się palcami.

raz — wyprostuj rękę w bok,
 dwa — lekko cofnij ją do tyłu,

trzy — pogłębienie ruchu
 jaknajwiększe,

cztery — powrót do pozycji
 wyjściowej.

Druga ręka powtarza te ruchy — poczym opuść obie.



- 3) Wyprostowanymi rękoma zataczaj jaknajwiększe koła do tyłu. Nie przejmuj się, jeśli w pierwszych dniach będą bolały barki — to przejdzie.



- 4) Ręce na biodrach.
raz — stanąć na palce,
dwa — przysiad, kolana szeroko,
trzy — stanąć na palcach,
cztery — stanąć na całych stopach.



- 5) Ręce na biodrach.
raz — podnosimy nogę zgiętą, kolanem dotykając czoła i zachowując równowagę,
dwa — opuszczamy nogę
To samo drugą nogą.



6) Stańc w rozkroku.

raz — ręce wyprostowane
do góry,

dwa — skłcn jaknajgłębszy
bez zginania kolan. palcami
dotykamy palców stopy,

trzy — wyprost.

Powtórzyć skłcn w kierun-
ku drugiej stopy





7) Stajemy w rozkroku.

raz — jedną ręką z rozmachem zaginamy łuk nad głową i skłaniamy się w przeciwną stronę, dotykając drugą dłonią nogi,

dwa — pogłębiamy skłon,

trzy — pogłębiamy jaknajdalej,

cztery — wyprost.

Powtarzamy w przeciwną stronę.



- 8) raz — podnosimy wyprostowaną nogę do poziomu oczu, dotykamy wyciągniętymi rękoma końców palców stopy, dwa — opuszczamy nogę i ręce.

Powtarzamy drugą nogą.

Zachowujemy równowagę.



9) Kładziemy się na plecach, nogami w powietrzu wykonując ruchy jak przy jeździe na rowerze.



10) Kładziemy się na brzuchu, ręce zgięte w łokciach, opieramy na podłodze nieco wyżej pasa tak, aby stykały się palcami. raz —prostujemy łokcie, podnosząc w ten sposób wyprostowany tułów.

dwa — wolno opuszczamy się zginając łokcie.

Ćwiczenie trudne — świetnie wyrabia mięśnie rąk.

Każde ćwiczenie powtarzamy 3—10 razy, uważając, by się nie zmęczyć. Gdy tętno zbyt przyspieszone, odpoczywamy kładąc się na wznak swobodnie i głęboko oddychając.

Gimnastykę można zakończyć szybkim marszem i biegiem w miejscu. Ćwiczenie to, jak również stawanie podskokiem w rozkroku uzależniamy od sąsiadów pod podłogą.

A teraz, jeśli chcesz się przekonać, że sama gimnastyka jest naprawdę skuteczna, to poszukaj przed rozpoczęciem stałych ćwiczeń dość szerokiego rowu i przeskocz go. Po dwóch tygodniach codziennej gimnastyki idź przeskocz ten sam rów, a zauważysz znaczną różnicę.

Przynajmniej raz na tydzień postaraj się przeciwzyć bieg skautowy na przestrzeni przynajmniej 100 metrów (10 kroków marszu, 10 kroków biegu na zmianą). Biegając dotykaj ziemi najpierw palcami, a nie całą stopą lub piętą. — Ten sposób pomoże ci pokonywać nawet większe odległości w dobrym tempie. Można go kombinować z większymi wstawkami marszu.

A równocześnie myśli o tym, żeby samodzielnie nauczyć się pokonywać trudności jakie stawia przed tobą — „lekka stopa”. Pamiętaj, że chociaż jesteś bardzo młoda, to z każdym rokiem, w którym nie dbasz o wychowanie fizyczne, lekka stopa staje się coraz cięższą.

Tekst sprawności lekkiej stopy znajdziesz w Kalendarzyku z r. 1947 na str. 52.

LUTY

Przygotowujemy i zawieszamy skrzynki, przycinamy okółki gałązek dla ptaków.

1	N	Mięsopustna	
2	P	M. B. Gromnicznej	☾
3	W	Błażeja	
4	Ś	Andrzeja C.	
5	C	Agaty	
6	P	Tytusa, Doroty	
7	S	Romualda	
8	N	Zapustna, Jana	
9	P	Cyryla, Apolonii	
10	W	Scholastyka	☉
11	Ś	Popielec, Obj. w Lourdes	
12	C	Seweryna	
18	P	Katarzyny, Grzeg.	
14	S	Walentego	
15	N	Wstępna	
16	P	Juliana	
17	W	Ucieczka św. Rodz.	
18	Ś	Symeona	☽
19	C	Konrada	
20	P	Eustachego	
21	S	Feliksa	
22	N	Sucha	Dzień Myśli Braterskiej
23	P	Piotra	
24	W	Modesty	☉ 1848 – Rewolucja lutowa w Paryżu
25	Ś	Macieja	
26	C	Małgorzaty	
27	P	Aleksandra	
28	S	Gabryela	
29	N	Głucha	

Zeromski: »Miłość między ludźmi należy siać, jak złote zboże, a kąkol nienawiści trzeba wyrwać i deptać nogami«.

22 Lutego . . .

Jest to rocznica urodzin twórcy Skautingu Roberta Baden-Powella oraz jego żony, Naczelnej Skautki Świata Olave Baden-Powell. Tak się dziwnie złożyło, mimo różnicy wieku, oboje obchodzili urodziny jednego dnia. Ponieważ obojgu tak była drogą idea międzynarodowego braterstwa, skautki postanowiły dzień ten obchodzić jako dzień, w którym wszystkie myślą o swoich siostrach rozsiąanych po całym świecie.

W 1932 roku na konferencji Światowej Skautek w Polsce na Buczu, delegatka Belgii zaproponowała, aby w Dniu Myśli Braterskiej każda skautka złożyła symbolicznie na uroczystej zbiórce „grosz” na cele rozszerzenia skautingu na całym świecie. Tak powstał „Fundusz Myśli Braterskiej”, który zasillamy co roku wysyłając swoje złotówki na ten cel do Głównej Kwartery Harcererek.

Z „Księgi Jaszczurki”:

„Oto dzień, w którym myślimy jedne o drugich, z kraju do kraju, ponad granicami i kontynentami.

Jesteśmy liczne i jesteśmy silne.

Stańmy się jeszcze liczniejsze i jeszcze silniejsze.

Niech mundur, który nosimy, nie będzie tylko ubraniem włożonym dla wygody lub z przyzwyczajenia, ale niech nam przypomina to, czym jesteśmy, to, czym chcemy być.

Niech Prawo, któremu przyrzekliśmy być posłuszne, nie będzie dla nas tylko zbiorem słów, ale wysiłkiem naszego życia, programem naszych dni.

Niech Przyrzeczenie będzie nam pomocą co rano, kiedy wychodzimy naprzeciw nowego dnia — i siłą każdego wieczora, kiedy zmęczone wykonaną pracą, szczęśliwe lub smutne z przeżytych godzin — przyjmujemy odpoczynek nocy.

Oto dzień, w którym myślimy jedne o drugich".

Czytamy: „Zasady Skautowego Ruchu Żeńskiego”, „Drogi” nry 1 i 2 z r. 1947.



Szarotki — mieszkanki wysokich gór. Odwiedzamy je chętnie, ale, nigdy nie zrywamy i pińujemy, by inni tego nie robili. Podlegają ochronie.

MARZEC

Dowiadujemy się, jakie rośliny są chronione.

1	P	Albina	
2	W	Heleny	⊕
3	Ś	Kamila, Kingi	
4	C	Kazimierza	
5	P	Lucjusza	
6	S	Perpetuy, Felicyty	
7	N	Środopostna	
8	P	Wincentego, JanaB.	
9	W	Franciszki	
10	Ś	40 Męczenników	⊕
11	C	Konstantyna	
12	P	Grzegorza	
13	S	Krystyny	
14	N	Czarna	
15	P	Klemensa	
16	W	Zbigniewa	
17	Ś	Patrycjusza	
18	C	Cyryla, Edwarda	⊕
19	P	Józefa	
20	S	Wiktora, Teodozji	
21	N	Palmowa	
22	P	Katarzyny, Klemens	
23	W	Pelagii	
24	Ś	Jana, Gabriela	1794--Przysięga Kościuszki
25	C	Zwiastowanie NMP	⊕
26	P	Teodora	
27	S	Jana Damasc.	
28	N	Wielkanoc	
29	P	Poniedz. Wielk.	
30	W	Wiktora	
31	Ś	Balbiny	

W. P. »Bądź dobry dobrocią silnych«.

Czy twoja drużyna myśli o własnym obozie?

(Uwagi dla Kwatermistrzyń)

Czas zapoznać się z planem akcji letniej Chorągwi i Hufca i uzgodnić swoje projekty z ogólnymi wytycznymi co do terenu i programu.

Obierając teren obozu pamiętamy, że:

1. ambicją **dobrej** drużyny jest obozowanie na Ziemiach Odzyskanych, — ale jeśli nie jesteśmy całkiem pewne swych sił, wybieramy teren mniej „odpowiedzialny”.
2. drużyna, która wyjeżdża z obozem do miejscowości letniskowej, by połowę czasu spędzać na deptaku, a resztę na plaży, jest drużyną harcerską jedynie we własnej wyobraźni. My jedziemy na harce i służbę — w pola i lasy, do ludzi, którym jesteśmy potrzebne.
3. terenu pod obóz szukamy w okolicy suchej, o gruncie przepuszczalnym, najlepiej w lesie liściastym, lub w jego pobliżu. Na miejscu musi być dobra woda do picia (źródło, pewna studnia), oraz woda do mycia i kąpieli. Musi być łatwość zaopatrzenia obozu w żywność, drzewo i słomę. Odległość od siedzib ludzkich nie powinna przekraczać 2 km. (służba!), ale w żadnym wypadku nie rozbijemy namiotów w środku wsi, lub miasteczka (higiena, swoboda). Obóz powinien mieć oparcie o budynek, niezbędne w razie długotrwałej słoty, lub większej liczby zachorowań

4. jeśli nie mamy namiotów, musimy znaleźć w zdrowej okolicy budynek czysty i obszerny (liczyć przynajmniej 4 m² powierzchni na jedną uczestniczkę), położony w dostatecznej odległości od innych domostw, który może być oddany do naszej wyłącznej dyspozycji. Przy domu musi być boisko, lub łąka na zbiórki, gimnastykę i gry ruchowe, — zdala od śmietnisk, gnojówek i dołów kloacznych. Bliskość lasu i wody j. w.
5. należy się upewnić, czy władze bezpieczeństwa nie sprzeciwiają się obozowaniu w danej okolicy, i wtedy zrobić pisemną umowę z właścicielem budynku czy terenu, która określi dokładnie warunki korzystania z wynajętych obiektów. Pozwoli to uniknąć w przyszłości przykrych niespodzianek i nieporozumień. To samo obowiązuje przy wynajmie budynku szkolnego, lub gminnego.



Wiosenny trop.

KWIECIEŃ

Ochroniamy rośliny chronione, nie zrywając ich, nie kupując ich i nie pozwalając ich sprzedawać.

1	C	Hugona	☾	
2	P	Franciszka a'Paulo		
3	S	Ryszarda		
4	N	Przewodnia	1794 — Bitwa pod Racławicami.	
5	P	Wincentego		
6	W	Celestyna		
7	S	Donata		
8	C	Dionizego		
9	P	Marii Kleofasa		☽
10	S	Makarego		1525 — Hołd pruski.
11	N	II. po Wielk.		
12	P	Juliusz		
13	W	Hermenegildy		
14	S	Opieki św. Józefa		
15	C	Anastazji		
16	P	Benedykta	☽	
17	S	Aniceta, Rudolfa		
18	N	III. po Wielk.	1892 — Urodził się Prezydent Rzplitej Bolesław Bierut.	
19	P	Leona		
20	W	Wiktora	1943 — Wybuch powstania w ghecie Warszawskim.	
21	S	Anzelma		
22	C	S tera, Kajusa		
23	P	Wojciecha	☽	
24	S	Jerzego	Święty Jerzy — Patron Harcerstwa.	
25	N	IV. po Wielk.		
26	P	M. B. Dobrej rady		
27	W	Anastazego, Zyty		
28	S	Paula od Krzyża		
29	C	Piotra		
30	P	Katarzynę		

Żeromski: »Tylko ten głosi prawdę godną posłuchu, kto wzywa do walki o każdego cierpiącego człowieka«.

Mundur harcerski

Kto ma prawo nosić mundur? Tylko te dziewczęta w drużynie, które zdobyły już stopień ochotniczki i ma ją zaświadczenie imienne od drużynowej.

Mundur wkładamy idąc na zbiórkę, wycieczkę harcerską, na służbę z ramienia Harcerstwa — nosimy go na obozie — i dbamy zawsze skrupulatnie o jego przepisowy i estetyczny wygląd. Dlatego zwalczamy zdecydowanie zwyczaj wkładania munduru na inną sukienkę (jako chałat!), noszenia niekompletnego munduru, na codzien, do szkoły i t. p.


Pamiętamy, że będąc w mundurze reprezentujemy nie tylko siebie, lecz całą Organizację, unikamy zatem wszystkiego w naszym zachowaniu, co mogłoby razić kogo jako niewłaściwe.

Każda instruktorka harcerska ma prawo wylegitymować dziewczynę w mundurze i pociągnąć ją do odpowiedzialności w razie stwierdzenia, że nosi go nieprawnie.

Mundur szyjemy sobie same. Jak tego dokonać uczą rysunki:

Szersze omówienie form zewnętrznych znajdziesz w Kalendarzyku z r. 1947 na str. 24 i nast.

PRZEPISOWY MUNDUR HARCERKI



przód



tył

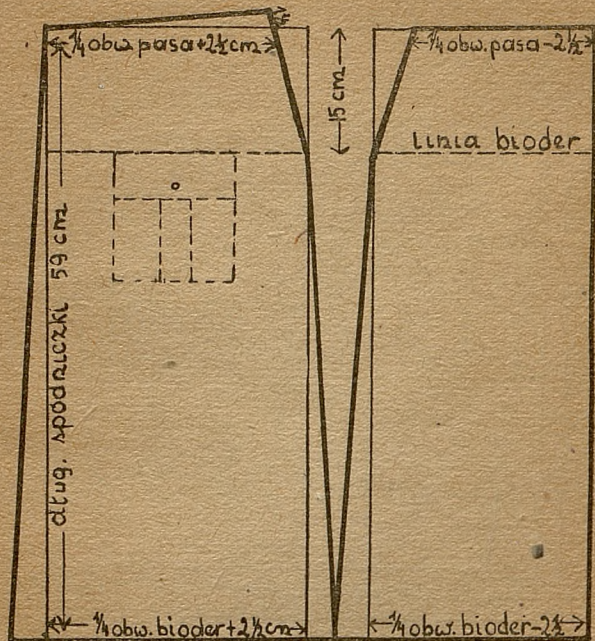
Wymiary formy:

1) dług. przodu:	41 cm
2) dług. pleców:	39 cm
3) dług. munduru	100 cm
4) obw. górny	90 cm + 10 cm
5) obw. pasa	75 cm + 5 cm
6) obw. bioder	95 cm + 10 cm
7) szer. przodu	38 cm
8) szer. pleców	32 cm
9) ramie	15 cm
10) rękaw	62 cm
11) obw. ręki	17 cm
12) obw. szyci.	37 cm

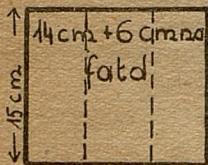
SPÓDNICZKA

PRZÓD

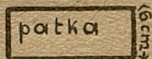
TYŁ



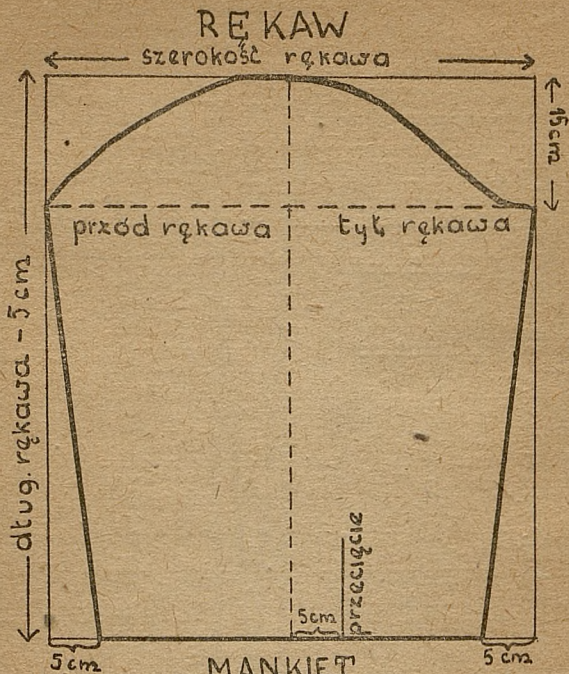
5cm dla poszerzenia przodu + 5cm




KIESZEŃ DOLNA



Patki i kołnierzyk z podwójnego materiału



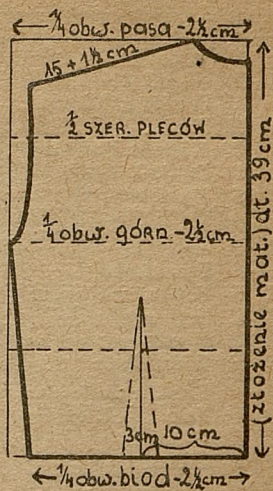
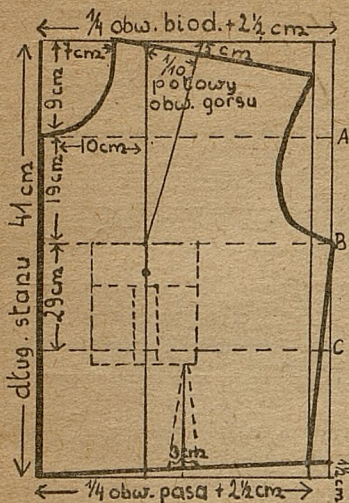
MANKIET



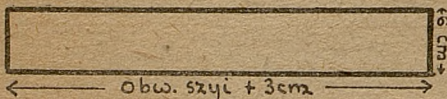
Nrysując formę rysujemy linie pomocnicze,
 potem dopiero linie zasadnicze
 kresząc bluzkę ze spodniczką podrywamy
 rozcięcie z przodu 10cm paskami materiału
 aby pod drzwiki i guziki był materiał podwójny.

PRZÓD

TYŁ





KOŁNIERZ



KIESZEŃ GÓRNA

OBJAŚNIENIA:



Linia A = $\frac{1}{2}$ SZER. PRZODU

Linia B = $\frac{1}{4}$ obw. gorsu + $2\frac{1}{2}$

--- Linie pomocnicze

— Linie zasadnicze

M A J

Obserwujemy życie przyrody.

1	S	Filipa	☾ Święto pracy
2	N	V. po Wielk. Zygmunta	Rocznica Konstytucji 3 Maja
3	P	N.M.P. Król. Polski	
4	W	Florianą, Moniki	
5	S	Piusa	
6	C	Wnieb. Pańskie	
7	P	Danieli, Katarzyny	
8	S	Stanisława b.	
9	N	VI. po Wielk.	
10	P	Antoniny	
11	W	Franciszka	
12	S	Pankr., Nereusza	
13	C	Serwacego	
14	P	Bonifacego	
15	S	Zofii, Jana	
16	N	Zesł. Ducha św.	☽
17	P	Pon. Ziel. Świąt	
18	W	Feliksa	
19	S	Piotra	
20	C	Bernardyna	
21	P	Feliksa	
22	S	Heleny, Róży	
23	N	Trójcy P. Jana R.	☼
24	P	N.M.P. Wspom. W.	
25	W	Grzegorza	
26	S	Filipa	
27	C	Boże Ciało, Bedy	
28	P	Augustyna	
29	S	Magdaleny	
30	N	2 po Ziel. Ś. Joanny	☾
31	P	Anieli N.M.P. Pośr.ł.	

Arystoteles: »Bądź panem swej woli, a poddanym swego sumienia«.

Kompletujemy inwentarz obozowy

(wskazówki dla magazynierek)

Inwentarz kuchenny:

- 3 garnki aluminiowe 20—15—8 l.
- 1 rondel 3 l.
- 2 wiadra emaliowane na mleko.
- 1 imbryk aluminiowy 15 l.
- 1 imbryk aluminiowy 1 l.
- 1 patelnia.
- 2 miski emaliowane średnie.
- 2 miski emaliowane małe.
- 3 talerze aluminiowe.
- 4 puszki na cukier, kawę, herbatę.
- 1 stolnica.
- 1 tłuczek i 1 wałek.
- 2 chochle duże, aluminiowe.
- 2 wanienki do zmywania.
- 2 wiadra blaszane.
- 1 miednica.
- 1 cedzak.
- 2 widelce duże.
- 2 noże duże do chleba.
- 3 noże do jarzyn.
- 3 łyżki metalowe.
- 1 trzepaczka do piany.
- 1 tanka.
- 1 maszynka do mięsa nr 8.
- 1 kocioł cynkowy na wodę 40 l.
- 2 kosze na pieczywo.
worki na jarzyny,
worki na produkty sypkie.
- 2 płachty do nakrywania wiader z mlekiem.
- 1 waga sprężynowa.
- 1 litr.
- 1 kwaterka.

- 1 mlekomierz.
- 1 szczotka ryżowa.
- 4 zmywaki.
- 6 ścierek.
- 2 fartuchy ceratowe.

Inwentarz pionierski:

- 1 piła taśmowa.
- 4 piłki ręczne różnych wielkości.
- 2 siekiery.
- 6 toporków.
- 6 młotków.
- 6 obcę.
- 12 saperek.
- 2 młoty drewniane („baby“).
- 1 kilof.
- 1 linka masztowa.
- zapas linek namiotowych.
- zapas gwoździ różnych wielkości.
- zapas świec i zapalek.
- 1 lampa wiatrowa.


Inwentarz służby zdrowia:

- 5 miednic.
- 5 konwi.
- 20 p. papieru hig.
- 1 piłka siatkowa z siatką.
- apteczka (skład apteczki podany w Kalendarzyku na rok 1947 str. 72).


Przed wyjazdem na obóz inwentarz musi być w porządku przekazany i wpisany do ksiąg obozowych.

Po przyjeździe — w porządku odebrany, braki uzupełnione, uszkodzenia naprawione.


Inwentarz najlepiej przechowywać w skrzyniach, w których go przewożymy.



„Nasz Szalas” — dom Światowej Organizacji Skautek w Adelboden w Szwajcarii. Odbywają się tam między narodowe obrady skautek, na które co cztery lata jest zapraszane przedstawicielstwo każdej organizacji skautowej. W 1947 roku była nasza kolej i dwie harcerki polskie wyjechały na czterotygodniowy pobyt w gronie siostr skautek z całego świata.



Harcerka jest pożyteczna i pracę buduje lepszy świat.



Odgruzowywanie Warszawy.

CZERWIEC

Szanujemy ciszę pól, lasów, łąk i gór.

1	W	Jakuba Strzemię	
2	Ś	Marcelina, Erazma	
3	C	Klotyldy	
4	P	N. Serca P. Jezusa	
5	S	Bonifacego	
6	N	3 po Ziel. Święt.	
7	P	Roberta	☽
8	W	Medara	
9	Ś	N.M.P Łaskawej	
10	C	Małgorzaty	
11	P	Barnaby	
12	S	Jana, Leona	
13	N	4 po Ziel. Święt.	
4	P	Bazylego	☽
15	W	Jolanty, Wita	
16	Ś	Aliny	
17	C	Adolfa	
18	P	Efrema Marka	
19	S	Gerwazego, Protaz.	
20	N	5 po Ziel. Święt.	
21	P	Alojzego Gonz.	☽
22	W	Paulina	
23	Ś	Zenona, Wandy	
24	C	Narodz. Jana Chrz.	
25	P	Wilhelma	
26	S	Jana i Pawła	
27	N	6 po Ziel. Święt.	
28	P	Ireneusza	
29	W	Piotra i Pawła	☽
30	Ś	Emilii, Lucyny	

Osmięćcyk: »Musimy przeprowadzić rzetelną rewizję poglądów przez pokolenie dojrzałe, a pokolenie młodych musi się zdobyć na pr. cownity wysiłek trudnego myślenia«.

Osobisty ekwipunek obozowy

Przejrzyj zawczasu i uzupełnij braki. Przede wszystkim potrzebny ci jest porządny plecak lub tornister. Do tego poszyj sobie woreczki różnych wymiarów, do których włożysz bieliznę i drobiazgi, żeby nic się nie plątało luzem po plecaku. Uwagi o pakowaniu plecaka znajdziesz w Kalendarzyku z 1947 r. na str. 90.

1. mundur przepisowy,
2. obozówka lub sukienka robocza,
3. strój gimnastyczny, kostium kąpielowy,
4. ciepły sweter,
5. spodnie treningowe,
6. płaszcz lub peleryna,
7. buty sportowe,
8. sandały lub pantofle płócienne,
9. 3 pary skarpet,
10. 3 zmiany bielizny daytimej i nocnej,
11. chusteczki do nosa,
12. 2 ciepłe koce lub śpiwór,
13. prześcieradło, siennik,
14. poszwa na poduszkę lub jasek,
15. przybory do jedzenia: menażka, kubek, nóż, widelec, łyżka, serwetka, ściěrka do naczyń, fartuszek,
16. przybory toaletowe: 3 ręczniki, mydło, szczotka do rąk, szczoteczka i pasta do zębów, grzebień, 1 pacz-

ka ligniny, 1 paczka papieru hig., wazelina, talk, łój kozłowy,

17. Apteczka kieszonkowa: krople sercowe (digitalis, koramina), krople inoziemcowa, aspiryna, amoniak, maść borna, gaza sterylizowana, wata, bandaż 5 cm., przyłepiec, nożyczki, agrafka,
18. szczotka i pasta do butów,
19. przybory do szycia i cerowania,
20. przybory do pisania — dzienniczek,
21. pożądane: manierka, kompas, mapnik z mapą sztabową, lornetka polowa, zegarek, linka, płachta namiotowa, rower, kredki, farby, strój regionalny, chlebak.



Widłak — roślina chroniona, nie może zdobić harcerskiego namiotu.

LIPIEC

Podziwiamy i szanujemy piękno przyrody.

1	C	Najdr. Krwi P. Jez.	
2	P	Nawiedzenie NMP	
3	S	Leona	
4	N	7 po Ziel. Święt.	
5	P	Antoniego	
6	W	Łucji	☉
7	Ś	Cyryla, Metodego	
8	C	Elżbiety	
9	P	Weroniki	
10	S	Rufiny	
11	N	8 po Ziel. Święt.	
12	P	Jana Gw.	
13	W	Anakleta	☽
14	Ś	Bonawentury	
15	C	Henryka	1410 – Bitwa pod Grunwaldem.
16	P	M B. Szkapl.	
17	S	Aleksego	
18	N	9 po Ziel. Święt.	
19	P	Wincentego a'Paulo	
20	W	Czesława, Hieron.	
21	Ś	Praksedy, Julii	☉
22	C	Marii Mag. św. Pańs	1944 – Manifest P.K.W.N.
23	P	Apolinarego	Su ieto Odrodzenia
24	S	Kingi, Krystyny	Państwa Polskiego
25	N	10 po Ziel. Święt.	
26	P	Anny	
27	W	Pantaleona	
28	Ś	Wiktora	
29	C	Marty, Feliksa	☽
30	P	Abdona, Julity	
31	S	Ignacego L.	

Stanisław Szczepanowski: „Jest jedna siła w społeczeństwie, która stoi wyżej od nauki i słów, a to jest: siła przykładu”

Najważniejsze wiadomości o Polsce Ludowej

P.K.W.N. i Manifest Lipcowy.

Wsp. Jaz.
Polski Komitet Wyzwolenia Narodowego powstał na podstawie porozumienia podziemnej Krajowej Rady Narodowej ze Związkiem Patriotów Polskich w Moskwie i stworzoną przezeń Armią Polską w ZSSR. Po uwolnieniu Lublina PKWN rozpoczął natychmiast swą działalność wydając 22 lipca 1944 r. Manifest. Była to zapowiedź uwolnienia całego Kraju z pod okupacji niemieckiej, przeprowadzenia wielkich reform społeczno-gospodarczych, odbudowy Kraju i przebudowy ustroju w myśl zasad demokracji ludowej.

Wielkie Reformy.

Podstawy gospodarcze Polski Ludowej określają 3 ustawy:

1. Dekret PKWN o Reformie Rolnej,
2. Ustawa KRN o przejęciu na własność Państwa podstawowych gałęzi gospodarki narodowej.
3. Trzyletni Plan Odbudowy Gospodarczej.

Dekret o reformie rolnej, wydany 6 września 1944 r., był wprowadzany w życie odrazu w miarę uwalniania poszczeg. połaci Kraju od okupanta. Zasadą reformy jest, że cała ziemia obszarnicza powyżej 50 ha w Polsce centralnej, a powyżej 100 ha w województwach zachodnich, została przejęta przez Państwo i przy-

dzielona na własność chłopom bezrolnym i małorolnym. Dzięki Reformie Rolnej i odzyskaniu Ziemi Zachodnich, podstawą gospodarki chłopskiej będzie gospodarstwo średnie 5-8 ha, w przeciwieństwie do przedwojennych gospodarstw karłowatych, na których 340/0 ludności wiejskiej żyło, cierpiąc nieludzką nędzę.

Ustawa o nacjonalizacji wielkiego i średniego przemysłu została uchwalona 3 stycznia 1946 r. Na własność Państwa przechodzą podstawowe gałęzie gospodarki narodowej: komunikacja kolejowa i lotnicza, szczególnie ważne urządzenia składowe, magazynowe i przeładunkowe, podstawowe przedsiębiorstwa bankowe, przedsiębiorstwa górnicze, oraz te wszystkie przedsiębiorstwa przemysłowe, które zdolne są zatrudnić przy produkcji na jedną zmianę więcej niż 50 pracowników.

Ustawa ta uniezależnia nasz przemysł od kapitalistów zagranicznych, a zarazem i swoich, którzy najczęściej lokowali lub wydawali swoje dochody zagranicą. Na tym gruncie dopiero można prowadzić planową gospodarkę narodową, która nam pozwoli uniknąć bezrobocia i katastrofalnych kryzysów gospodarczych, tak dobrze znanych w świecie kapitalistycznym. 21 września 1946 r. został uchwalony Trzyletni Plan Odbudowy Gospodarczej na okres 1947—49 r. Głównym zadaniem Planu jest podniesienie stopy życiowej mas pracujących powyżej poziomu przedwojennego. Dlatego duży nacisk jest położony na produkcję żywności, odzieży, obuwia i artykułów codziennego użytku.

Wszystkie te reformy stworzyły podstawy dla demokracji gospodarczej, która jest niezbędnym warunkiem demokracji politycznej.

Ustrój Rzeczypospolitej.

Sejm Ustawodawczy, wybrany głosowaniem w dniu 19 I. 1947 r., uchwalił na pierwszej sesji t. zw. „Małą

Konstytucję", która ma obowiązywać do czasu uchwalenia nowej Konstytucji. „Mała Konstytucja” opiera się na Konstytucji z dn. 17 marca 1921 r., na zasadach Manifestu Lipcowego, oraz na reformach, które zostały potwierdzone przez naród w referendum ludowym z dn. 30 czerwca 1946 r. Wg. „Małej Konstytucji” najwyższe władze Rzeczypospolitej stanowią: Sejm Ustawodawczy, Prezydent, Rada Państwa i Rząd — jako władza wykonawcza, Niezawisłe sądy.

Sejm jest jednoizbowy, senat bowiem został zniesiony na podstawie referendum ludowego. Kadencja Sejmu trwa 5 lat. Posłów jest 444-ch.

Prezydent jest wybierany przez Sejm na 7 lat. Jako głowa Państwa — reprezentuje je wobec zagranicy, mianuje i odwołuje Premiera, a na jego wniosek mianuje i odwołuje ministrów. Jest również najwyższym zwierzchnikiem sił zbrojnych Państwa, a na wypadek wojny mianuje Naczelnego Dowódcę Sił Zbrojnych. Prezydentowi przysługuje prawo łaski w stosunku do skazanych, oraz prawo mianowania sędziów.

Rząd, składający się z 21 ministrów, premiera i 2-ch wicepremierów, jest odpowiedzialny przed Sejmem za działanie podległych mu urzędów.

W skład Rady Państwa wchodzi: Prezydent Rzeczypospolitej jako przewodniczący, marszałek i 3 wicemarszałkowie Sejmu, oraz prezes Najwyższej Izby Kontroli Państwa.

Polityka zagraniczna:

Nasza polityka zagraniczna opiera się na wytycznych ogłoszonych w Manifestie Lipcowym. Sojusz ze Związkiem Radzieckim powstał jako sojusz bojowy we wspólnej walce z hitleryzmem. Toteż pierwszym układem międzynarodowym był pakt przyjaźni, wzajemnej pomocy i współpracy powojennej z ZSSR zawarty 21. 4.

1945 r. ZSSR udziela nam wydatnej pomocy w odbudowie Kraju i jest potężnym rzecznikiem naszych granic zachodnich. — Podobne układy zawarliśmy z Jugosławią 18. 3. 46 r. i z Czechosłowacją 10. 3. 47 r. Zawarliśmy szereg korzystnych umów handlowych z ZSSR i innymi państwami. Bierzemy czynny udział w pracach ONZ.

Rzetelnym wysiłkiem i osiągnięciami w dziele odbudowy Kraju Polska zyskuje sobie szacunek i należne miejsce w rodzinie narodów. Rząd Polski czyni wszystko, by utrzymać jaknajlepsze stosunki z wszystkimi państwami pragnącymi pokoju.

Odrodzone Wojsko Polskie.

W lipcu 1944 r. oddziały Armii Polskiej w ZSSR przekroczyły u boku Armii Radzieckiej Bug i podporządkowały się Krajowej Radzie Narodowej. KRN dekretem z 21. 7. 44 r. połączyła Armią Polską i konspiracyjną Armię Ludową w jedno Wojsko Polskie, a Naczelnym Dowódcą mianuje gen. broni Michała Rolę-Zymierskiego. Na wyzwolonych ziemiach Polski zostaje ogłoszona mobilizacja, która poważnie zasila szeregi. Wszystkie polskie jednostki wojskowe biorą czynny i nieraz decydujący udział w zwycięskim pochodzie na zachód, a I Dywizja Kościuszkowska zatknęła swój sztandar z pod Lenino na gruzach Berlina.

Dzisiaj Wojsko Polskie bierze czynny udział w odbudowie i zagospodarowaniu Kraju i stoi na straży ustroju demokratycznego.

SIERPIEŃ

Poznajemy zioła lecznicze.

1	N	11 po Ziel. Ś.	Rocznica wybuchu Powstania Warszawskiego 1944.	
2	P	M. B. Anielskiej		
3	W	Szczepana		
4	S	Dominika		
5	C	M. B. Snieżnej		☉
6	P	Przemienienia P. J.		
7	S	Kajetana		
8	N	12 po Ziel. Ś.	☽	
9	P	Romana, Jana V.		
10	W	Wawrzynca		
11	S	Zuzanny, Filomeny		
12	C	Klary		
13	P	Hipolita		
14	S	Euzebiusza		
15	N	13 po Ziel. Świąt.	Matki Boskiej Zielnej – święcimy zioła.	
16	P	Joachima, Rocha		
17	W	Jacka		
18	S	Heleny		
19	C	Juliusza		☺
20	P	Bernarda		
21	S	Joanny		
22	N	14 po Ziel. Świąt.	☾	
23	P	Filipa		
24	W	Bartłomieja		
25	S	Ludwika		
26	C	M. B. Częstoch.		
27	P	Józefa Kal		
28	S	Augustyna		
29	N	15 po Ziel. Świąt.		
30	P	Feliksa, Adaukta		
31	W	Rajmunda		

»Jeśli życiem i pracą nie potrafimy nadać sensu śmierci poległych sióstr i braci – daremna ich ofiara«.

Przykład jadłospisu tygodniowego na kolonii

Dzień	Śniadanie	Obiad	Podwieczorek	Kolacja
Poniedziałek	Kasza na mleku, chleb	Zupa kartoflana ze śmietaną, buraczki z gulaszem (konserwy), Kiełbasa lub kisiel	Chleb z masłem rządek ewki	Kisiel z serem, kawa
Wtorek	Owsianka na mleku	Zupa jarzynowa, kasza z grzybami, Kompot	Chleb z twarogiem, Owoce.	Kawa biała, chleb z miodem lub marmeladą
Środa	Kawa, chleb z masłem	Zupa owocowa z żurawiną, Kiełbasa lub mięso duszone z kartoflami i mizerią	Chleb z twarogiem, Kompot.	Kasza na mleku
Czwartek	Owsianka na mleku	Barszcz ukraiński, kisiel z serem, Kompot lub owoce	Chleb z masłem rządek ewki	Jajecznicza z kartoflami Herbata lub kawa
Piątek	Kakao, chleb z masłem	Zupa kalafiorowa z grankami, Ryba smażona, kartofle, sałata	Kacuszki	Mleko zsiadłe z kaszą tatarską
Sobota	Kawa, chleb z marmeladą	Zupa pomidorowa z kaszą jaglaną lub jęczmieniową, Pierogi z jagód ze śmietaną	Chleb z konserwami (duszone z cebulą) Kompot.	Zacierka na mleku z kartoflami
Niedziela	Kawa, chleb z masłem	Krupnik, kotlety z kartoflami, mizeria lub jarzyna, Kisiel owocowy.	Placek, Owoce	Salata jarzynowa, Napój

Wart. kaloryczną i witaminową poszcz. produktów znajdziesz w Kalendarzyku z 1947 r. str. 133 i nast.

WRZESIEŃ

Zbieramy nasiona na zimową akcję dokarmiania ptaków.

1	S	Idziego, Bronisławy	Rocznica wybuchu wojny 1939 r.
2	C	Stefana	
3	P	Izabeli, Szymona	
4	S	Róży	
5	N	16 po Ziel. Świąt.	
6	P	Eugeniusza	
7	W	Melchiora	
8	S	Narodzenie N.M.P.	
2	C	Piotra KL.	
10	P	Mikołaja	
11	S	Jacka, Prota	
12	N	17 po Ziel. Świąt.	
13	P	Filipa	
14	W	Podw. Krzyża św.	
15	S	M. B. Bolesnej	
16	C	Korneliusza, Cypr.	
17	P	Stygmatow św. Fr.	
18	S	Józefa	
19	N	18 po Ziel. Świąt.	
20	P	Eustachego	
21	W	Mateusza	
22	S	Tomasza	
23	C	Tekli, Lina	
24	P	N. M. P.	
25	S	Ładysława	
26	N	19 po Ziel. Świąt.	Dzień Spółdzielczości.
27	P	Kosmy, Damiana	
28	W	Wacława	
29	S	Michała Arch.	
30	C	Hieronima	

Tołstoj : »Przeznaczenie człowieka leży w jego nieustającym doskonaleniu«.

Z. H. P. po wojnie

Wyjątek z zarządzenia Kierowników resortów Administracji Publicznej i Oświaty z dnia 30 grudnia 1944:

1. Zepchnięte w podziemia przez okupanta Stowarzyszenie Wyższej Użyteczności Związek Harcerstwa Polskiego, powołuje się z powrotem do życia jawnego.

2. Jako Tymczasową Władzę Naczelną Z. H. P. powołuje się Tymczasową Naczelną Radę Harcerską, składającą się z 10—24 osób.

Funkcję Przewodniczącego Z. H. P. objął prof. St. Nowakowski, Naczelniczki Harcerki Dhna Kazimiera Świętochowska Hm., Naczelnika Harcerzy Dh. Michał Sajkowski Hm.

Na posiedzeniu w dniu 24 stycznia 1945 r. T. N. R. H. postanowiła uchylić tekst Prawa i Przyrzeczenia podanego w statucie Z. H. P. z roku 1936. Jako obowiązujący przyjęto tekst Prawa i Przyrzeczenia w brzmieniu podanym w Kalendarzyku „Czuwaj-Służ” na r. 1947 str. 1.

Z dniem 20 maja 1945 r. zostali powołani nowi członkowie T. N. R. H., a 23 maja nastąpiła zmiana na naczelnych stanowiskach. Przewodniczącym Z. H. P. został wybrany Dh Janusz Wierusz-Kowalski Hm., Naczelniczką Dhna Wiktoria Piotrowska-Dewitzowa Hm., Naczelnikiem Dh Roman Kierzkowski Hm.

Od tej chwili następuje okres ujmowania w ramy organizacyjne terenu harcerskiego. Organizują się pierwsze komendy chorągwi, zostają wydane szczegółowe

instrukcje i regulaminy, ukazuje się pierwszy numer Wiadomości Urzędowych.

Akcja letnia organizuje się pod znakiem Centralnej Akcji Szkoleniowej obu Głównych Kwater. Tak zwany C. A. S. odbył się w terminie od 12 do 20 sierpnia w Radziejowicach i Ossowcu.

Krakowskie Komendy Harcerek i Harcerzy organizują pierwsze obozy na Ziemiach Odzyskanych w pow. jeleniogórskim.

W listopadzie odbyła się trzydniowa konferencja instruktorek w Łodzi. W styczniu 1946 r. pierwsze kursy podharc mistrzyń w Kościelisku. W lutym druga konferencja instruktorek w Katowicach. Obie konferencje przyczyniły się zasadniczo do uzgodnienia programów i metod pracy harcerskiej w warunkach powojennych.

27 stycznia 1946 r. obradowała w Ossowcu Komisja Ideologiczna przy Naczelnictwie Z. H. P. złożona z reprezentantów wszystkich Chorałgi. Komisja wybrała Komitet Redakcyjny Prawa i Przyrzeczenia Harcerskiego.

Komisja Ideologiczna miała za zadanie opracowanie projektu tekstu Prawa i Przyrzeczenia na Walny Zjazd Z. H. P. Z powodu odłożenia terminu Walnego Zjazdu, projekt tekstu uchwalony przez Komisję Ideologiczną został podpisany przez wszystkie instruktorki i instruktorów uprawnionych do udziału w Zjeździe Walnym i przedłożony T. N. R. H. Projekt w brzmieniu podanym na str. 5 i 6 został przyjęty przez T. N. R. H. i zatwierdzony jako obowiązujący od lipca 1947 r.

Zarządzeniem Ministra Oświaty z dn. 12 lutego 1946 r. został zmieniony częściowo skład T. N. R. H. Zmiana uwzględniła większy udział procentowy w Radzie instruktorów mianowanych.

Rok 1946 odznacza się dużym organizacyjnym rozmachem we wszystkich dziedzinach. Ukazują się nowe wydawnictwa i wznowienia przedwojennych. Wy-

chodzi „Na tropie” i „Harcerstwo”, w grudniu ukazuje się pierwszy numer „Dróg”. Działalność wydawniczą prowadzi H. B. W. Przy Naczelnictwie działa Centrala Dostaw Harcerskich, w terenie powstają składnice i spółdzielnie harcerskie. Odbudowuje się Dom Harcerstwa w Warszawie.

Akcja obozowa przekracza znacznie swymi rozmiarami cyfry przedwojenne dzięki pomocy materialnej udzielonej przez Ministerstwo Oświaty.

Stan liczebny Związku przedstawia się wg danych statystycznych z dnia 31 grudnia 1946 r. następująco:

	org. Harcerek	org. Harcerzy	Razem
zuchy	91.143	16.209	25.552
młodzież harc.	82.325	119.123	201.448
kier. pracy bez st. instr.	3.580	6.270	9.850
starszyczna	302	798	1.100
r a z e m	95.350	142.400	237.750

W pierwszej połowie 1947 r. Harcerstwo przeżyło silny kryzys wewnętrzny z powodu zbrodni poznańskiej. Był to wstrząs moralny, który w jaskrawym świetle ukazał ogrom demoralizacji powojennej młodzieży i zmusił całą starszyczną harcerską do podjęcia wyęźonej akcji wychowawczej. W programach pracy położono nacisk na realną służbę Polsce, która powinna podnieść poczucie współodpowiedzialności młodzieży harcerskiej za dzieło odbudowy.

Akcja letnia 1947 r. odbyła się pod hasłem służby Ziemiom Odzyskanym.

Odbyło się 635 obozów harcerek. Na obozach było 31.679 dziewcząt. tj. 34⁰/₀ ogółu harcerek. Z tego na Ziemiach Odzyskanych 375 obozów, 19.150 dziewcząt. Główna Kwatera Harcerek zorganizowała Zlot Wędrowniczy Drużynowych w Karłowicach na Dolnym Śląsku, na którym młode drużynowe przepracowały wspólnie metodę wiązania pracy drużyn z życiem Polski.

PAŹDZIERNIK

Czytamy: Riggembach: »Jak może młodzież chronić przyrodę«. Paulikowski: »O lice ziemi«, »Skarby przyrody«.

1	P	Jana z Dukli	☺
2	S	Aniołów Stróżów	
3	N	20 po Ziel. Świąt.	
4	P	Franciszka z As.	
5	W	Placyda	
6	S	Brunona	
7	C	M. B. Różańcowej	
8	P	Brygidy	
9	S	Leonarda, Dioniz.	☺
10	N	21 po Ziel. Świąt.	
11	P	Macierzyństwa M.B.	
12	W	Maksymiliana	12. X. 1943 r. – Bitwa Dywizji Kościuszkowskiej pod Lenino.
13	S	Edwarda	
14	C	Kaliksta	
15	P	Jadwigi, Teresy	1945 r. – Polska podpisała kartę O. N. Z.
16	S	Gerarda	
17	N	22 po Ziel. Świąt.	
18	P	Łukasza	☺
19	W	Piotra	
20	S	Jana, Ireny	
21	C	Urszuli	
22	P	Seweryna	
23	S	Piotra	
24	N	23 po Ziel. Świąt.	
25	P	Darii	☺
26	W	Ewarysta	
27	S	Sabiny	
28	C	Szymona, Tadeusza	
29	P	Michała, Narcyza	
30	S	Alfonsa, Edmunda	
31	N	24 po Ziel. Świąt.	

C. Wagner: »Rzetelność w rzeczach drobnych jest podstawą wszystkich wielkich osiągnięć«.

Co to jest O. N. Z.?

Organizacja Narodów Zjednoczonych powstała na miejsce przedwojennej Ligi Narodów, która nie mając żadnej egzekutywy w stosunku do swych członków, nie potrafiła zapobiec wybuchowi ostatniej wojny i tym samym przekreśliła sens swego istnienia.

Karta Narodów Zjednoczonych została podpisana w San Francisco 26. 6. 1945 r. przez pięć głównych mocarstw: Z. S. R. R., Wielką Brytanię, Stany Zjednoczone A. P., Chiny i Francję oraz przez 46 państw i narodów wszystkich części świata. Polska podpisała Kartę 16. 10. 1945 r.

Do O. N. Z. może przystąpić każde państwo miłujące pokój, które zostanie przyjęte przez Zgromadzenie Ogólne na zlecenie Rady Bezpieczeństwa.

Rada Bezpieczeństwa składa się z pięciu członków stałych (główne mocarstwa) i sześciu niestałych, wybieranych na okres dwu lat. Wojskowy Komitet Sztabowy składa się z szefów sztabów stałych członków Rady Bezpieczeństwa, lub ich zastępców. — Prócz tego w ramach O. N. Z. działa Rada Gospodarczo-Społeczna, Rada Powiernictw, Międzynarodowy Trybunał Sprawiedliwości.

Celem Organizacji jest: 1. utrzymać międzynarodowy pokój i bezpieczeństwo, 2. rozwijać przyjazne stosunki między narodami, 3. doprowadzić do współdziałania międzynarodowego przy rozwiązywaniu zagadnień międzynarodowych, 4. stanowić ośrodek harmonizowania działań narodów przy osiągnięciu wspólnych zamiarów.

Zasadami Organizacji są: 1. suwerenna równość wszystkich członków, spełnianie w dobrej wierze zobowiązań przez członków, 3. załatwianie przez członków swych praw międzynarodowych drogą pokojową, 4. unikanie przez członków w ich stosunkach międzynarodowych groźby, czy użycia siły przeciw całości terytorialnej, czy niezawisłości politycznej któregokolwiek państwa, 5. udzielenie Zjednoczeniu wszelkiej pomocy w każdej akcji, podjętej zgodnie z Kartą, 6. przeprowadzenie tego, że państwa nie będące członkami, postępować będą zgodnie z wymienionymi zasadami, o ile to jest konieczne dla zachowania międzynarodowego pokoju i bezpieczeństwa, 7. nieinterweniowanie w sprawach należących do zakresu wewnętrznej władzy któregokolwiek państwa.

LISTOPAD

Przygotowujemy karmniki dla ptaków.

1	P	W. Świętych	☉
2	W	Dzień Zaduszny	
3	S	Huberta	
4	C	Karola	
5	P	Relikwii św.	
6	S	Leonarda	
7	N	25 po Ziel. Świąt.	Święta państwowe Z. S. S. R – rocznica rewolucji październikowej 1917 r.
8	P	Bogdana	
9	W	Teodora	
10	S	Andrzeja	1945 – powstanie S. F. M. D. – międzynarodowe święto młodzieży demokratycznej.
11	C	Marcina	
12	P	5 braci Męcz.	
13	S	Stanisława K.	
14	N	26 po Ziel. Świąt.	
15	P	Gertrudy	
16	W	NMP. Ostrobram.	☉
17	S	Salomei, Grzegorza	
18	C	Pośw. Kat. św. P.	
19	P	Elżbiety	
20	S	Feliksa	
21	N	27 po Ziel. Świąt.	
22	P	Cecylii	
23	W	Klemensa	☾
24	S	Jana od Krzyża	
25	C	Katarzyny	
26	P	Leonarda, Piotra	
27	S	Wirgiliusza	
28	N	I Adwentu, Natalii	
29	P	Saturnina	Rocznica wybuchu Powstania Listopadowego 1830
30	W	Andrzeja	☉

Saint Exupery: „... kochać, to nie znaczy patrzeć na siebie wzajemnie, lecz patrzeć razem w tym samym kierunku.“

Co to jest S. F. M. D. ?

W r. 1941, gdy hitleryzm znajdował się u szczytu swej potęgi, utworzyła się w Londynie Światowa Rada Młodzieży. Skupiła ona postępową i demokratyczną młodzież 27-miu narodów. Zadaniem jej było zjednoczyć młodzież całego świata w walce z faszyzmem.

Pa skończonej wojnie przed młodzieżą stanęło nowe zadanie: budowa trwałego pokoju. Światowa Rada Młodzieży postanowiła zwołać Kongres demokratycznej młodzieży świata. Odbył się on w Londynie w listopadzie 1945 r. Udział w Kongresie wzięło 600 delegatów 64-ch narodów.

Kongres uchwalił utworzenie Światowej Federacji Młodzieży Demokratycznej, której celem jest zjednoczenie młodzieży wszystkich krajów, wszystkich narodowości, ras i wyznań dla usunięcia wszelkich śladów faszyzmu z ziemi i utrzymania trwałego pokoju. Praca Federacji ma być przyczynkiem do dzieła O. N. Z., drogą wiodącą do zabezpieczenia praw i interesów młodzieży, szczęścia i dobrobytu przyszłych pokoleń.

Dzień 10 listopada, jako rocznica powstania S. F. M. D. jest święcony przez demokratyczną młodzież wszystkich narodów pod hasłem walki o pokój i lepszą przyszłość świata.

W sierpniu 1947 r. odbył się w Pradze wielki Festiwal międzynarodowy młodzieży, zorganizowany przez S. F. M. D., w którym wzięły udział reprezentacje młodzieży nawet tak odległych państw, jak Vietnam.

Z. H. P. był też licznie reprezentowany. Harcerki i harcerze przywieźli stamtąd hymn festiwalowy:

„Poprzez lądy i morza,
Poprzez mgły, w jasne dni, w jutra świt,
Wiedzie nas złota zorza,
Lepszy świat wciąż po nocach się śni.
Hej, mocnymi ramiony, zwiążmy świat ten
szalony,
Niechaj w pokoju, trudzie i znoju
Upłyną nasze dni .

Cały świat niech śpiewa z nami jedną pieśń, szczęścia
wieść,
Niech w pokoju i radości kwitnie kwiat młodych lat.
Hej, z wszystkich ziem niechaj śpiewa siostra śpiewa
brat,
Pieśń radości i pokoju niechaj brzmi, idą już szczęścia
dni”.

Z pól krwią naszą serdeczną
Użyźnionych, zoranych od kul,
Pieśń ulata słoneczna ,
Pieśń braterska na nowy nasz trud .
Pokój wszystkim narodom, wszystkim ludom
braterstwo,
Śpiewa nam w sercach pieśnią zwycięską
Stalowy młot i pług.

Cały świat niech śpiewa z nami. i t. d.

GRUDZIEŃ

Obserwujemy i poznajemy ptaki zimujące u nas. Idziemy po ich tropach.

1	S	Natalii	
2	C	Bibiany	
3	P	Franciszka Ks.	
4	S	Barbary, Piotra	
5	N	2 Adwentu	
6	P	Mikołaja	
7	W	Ambrożego	
8	S	Niep. P. N. M. P.	Ⓟ
9	C	Leokadii, Wiesława	
10	P	M. B. z Loretto	
11	S	Damazego	
12	N	3 Adwentu	
13	P	Łucji	
14	W	Spirydiona	
15	S	Ireneusza	
16	C	Euzebiusza	Ⓟ
17	P	Łazarza	
18	S	Oczekiwanie M. B.	
19	N	4 Adwentu	
20	P	Bogumiła	
21	W	Tomasza	
22	S	Zenona	
23	C	Wiktorii	Ⓢ
24	P	Wigilia Boż. Nar.	
25	S	Boże Narodzenie	
26	N	Szczepana	
27	P	Jana Ap.	
28	W	Młodzianków	
29	S	Tomasza	
30	C	Eugeniusza	Ⓢ
31	P	Sylwestra	

La Bruyere: „Najsztubtelniejszą przyjemnością jest – zrobić komuś przyjemność“.

Próby harcerek

Ochotniczka

Stopień ochotniczki zdobywa dziewczyna po pięciu miesiącach pracy, mająca przynajmniej lat 11.

1. Ochotniczką jest dziewczyna, która postępowaniem swoim stara się zasłużyć na miano harcerki. Spełnia codziennie przyjacielską przysługę.
2. Ochotniczka zna i umie na pamięć Prawo Harcerskie i rotę Przyrzeczenia. Zna pozdrowienie, ukłon, oznaki harcerskie: krzyż i lilijkę; potrafi je narysować Powie, kto był twórcą Skautingu i Harcerstwa, kiedy powstały pierwsze drużyny w Polsce. Zaśpiewa „Wszystko co nasze” i „Święta miłości”. Zna nazwisko i adres drużynowej. Zna godło Państwa, wywiesi chorągiew narodową, zaśpiewa hymn narodowy i „Rotę”, wie kto stoi na czele Państwa.
3. Wzbogaca swoje wiadomości o Polsce. Przyniesie dla zastępu kilka obrazków z życia Polski. Zna godło Państwa, wywiesi chorągiew narodową, zaśpiewa hymn narodowy i „Rotę”, wie kto stoi na czele Państwa.
4. Brała udział w dwóch wycieczkach harcerskich. Rozpozna najpospolitsze gatunki drzew i roślin. Zawrze znajomość z ptakiem, lub zwierzęciem. Przejdzie drogę znaczoną znakami patrolowymi, stosując znaki gwizdkiem i ręką. Wiąże dwie liny jednokowej i różnej grubości. Sprawnie pakuje paczki.

- Ćwiczy się w różnych rodzajach gry Kima. Powtórzy krótkie ustne zlecenie. Zna godło i zwyczaje swego zastępu.
5. Poda adresy znajdujących się najbliżej miejsca swego zamieszkania: lekarza, apteki, Urzędu Poczto-
wego, Milicji Obyw., Straży Ogniowej.
 6. Potrafi wykonać najprostsze czynności domowe. Dbą o czystość osobistą, opatry drobne skalecze-
nie, utrzymuje w porządku swoje ubranie. Znajdzie w domu kącik na swoje rzeczy, dba o jego wygląd.
 7. Przygotuje niespodziankę dla dziecka.
 8. Zna musztrę jednostki, tańczy dwa tańce ludowe.

Tropicielka

Stopień tropicielki zdobywa dziewczynka po 6-cio miesięcznej pracy w drużynie w stopniu ochotniczki.

1. Tropicielką może zostać dziewczynka, która postępowaniem swoim zdobywa miano harcerki.
2. Zebrała wiadomości o swojej drużynie i o jej patronce. Zdołała kilka ciekawych wiadomości o Harcerstwie i o życiu skautek.
Rozróżni oznaki stopni i funkcji. Poda adres Komendy Hufca i nazwisko hufcowej. Czyta pismo harcerskie.
3. Wzbogaca swoje wiadomości o Polsce. Wytropi kilka ciekawych wiadomości o swojej okolicy. Zaprowadzi do ważniejszych instytucji w swoim środowisku.
4. Brała udział w kilku wycieczkach zastępu i drużyny. Przygotuje ekwipunek osobisty.
Ma oczy i uszy otwarte. Opowie podpatrzoną przez siebie scenę z życia przyrody. Stosuje znaki indyjskie. Dojdzie do celu po wyraźnych tropach. Zna alfabet Morse'a.
Wyznaczy strony świata w miejscu zamieszkania.

Zna szyk połowy i uliczny. Przejdzie w 8 minut 1 kilometr krokiem skautowym. Ocenia odległość na oko. Posługuje się własnymi wymiarami.

Potrafi wykorzystać linkę na wycieczce. (przytrzymanie ekwipunku, schodzenie z drzewa, wiązanie chrustu, uwiązanie łódki). Rozpali sprawnie ognisko, ugotuje prostą potrawę.

Zdobyła sprawność gońca. Zna najbliższą rzekę lub jezioro, wie jak jest wykorzystywana.

5. Zaradzi w wypadkach: zemdlenia, krwotoku z nosa, skaleczenia, stłuczenia, otarcia nóg i odparzenia. Dbą o utrzymanie higieny życia codziennego. Rozumie znaczenie świeżego powietrza dla zdrowia.
6. Przyczyni się własną pracą do ozdobienia domu. Wytropi jak powstał dowolny przedmiot codziennego użytku.
Załatwia drobne polecenia i wyliczy się z powierzonych pieniędzy, przedstawi rachunek.
7. Zna musztrę zastępu. W biegu na przełaj pokona łatwe przeszkody (np. rów, płot, itp.).

Pionierka

Stopień pionierki zdobywa harcerka po 9-cio miesięcznej pracy w drużynie w stopniu tropicielki.

1. Pionierką może zostać harcerka, która kieruje się w życiu Prawem Harcerskim.
2. Brała przez cały czas pracy czynny udział w życiu swego zastępu i drużyny. Wykonała powierzony sobie odcinek pracy, złoży raport ustny i pisemny. Zdobyła wiadomości o Skautingu i Harcerstwie. Poda nazwisko Komendantki Chorągwi i adres Komendy. Czyta stale pismo harcerskie.
3. Wzbogaca swe wiadomości o Polsce. Szczególnie śledzi odbudowę kraju.

4. Zwiedziła dowolnie wybrany warsztat pracy i opowie o nim. Pozna jedno urządzenie techniczne ułatwiające ludziom życie.
5. Brała udział w dwudniowej wycieczce drużyny. Sporządzi własnoręcznie dowolny przedmiot do ekwipunku.
Wykona najprostsze urządzenia biwakowe (kuchnia, latryna, dół na śmiecie itp.). Rozpali ognisko przy pomocy dwóch zapalek. Ugotuje w polu dwie potrawy dla siebie i towarzyszki. Posługuje się węzłami pionierskimi (budowa szałas, przerzucenie kładki), zna conajmniej 8.
Oznaczy strony świata różnymi sposobami. Zaprowadzi zastęp do miejsca odległego o 2 km. i wskaże drogę na mapie. Narysuje szkieł przebytej drogi, dokona pomiarów w terenie (wysokość, długość, szybkość prądu). Zna znaki drogowe. Nada i odbierze depezę alfabetem Morse'a.
6. Zna skład apteczki polowej zastępu i umie się nią posługiwać. Zaradzi w wypadkach oparzenia, odmrożenia i zaccadzenia, opatrzy powierzchowne rany, położy okład i kompres, przygotuje lúpki i nosze. Przygotuje pomieszczenie dla chorego. Zmierzy temperaturę. Zna i stosuje harcerskie nakazy zdrowia.
7. Wykona trwałą zabawkę dla dziecka.
8. Zdobyła sprawność miłośniczki gier.
9. Tańczy conajmniej 3 tańce polskie, zna 10 piosenek ludowych i sztukę ludową jednej okolicy.

Samarytanka

Stopień samarytanki zdobywa harcerka po rocznej pracy w drużynie w stopniu pionierki.

1. Samarytanką może zostać harcerka, która postępuje w życiu zgodnie z Prawem Harcerskim.

2. Zna najważniejsze fakty i czołowe postacie z Historii Harcerstwa. Zna zasady organizacji Z. H. P. Poda nazwisko Naczelniczki Harcerek. Przeczyta przynajmniej jedną książkę harcerską, korzysta w pracy z pism harcerskich. Poda parę wiadomości o międzynarodowym Ruchu Skautowym.
3. Zdobyła jedną ze sprawności ratowniczych i jedną z opiekuńczych. Posiada podstawowe wiadomości o chorobach zakaźnych i społecznych, walczy z nimi.
4. Wzbogaca swoje wiadomości o Polsce.
5. Pozna działalność przynajmniej jednej placówki użyteczności społecznej i współdziałania (Ośrodek Zdrowia, Spółdzielnia, Świetlica przyfabryczna, Żłóbek, Czytelnia).
6. Wie jakiego rodzaju placówki kulturalne znajdują się w jej mieście, uczestniczy w ich życiu, organizuje lub bierze udział w imprezie artystycznej w drużynie lub hufcu.
7. Pełniła funkcje w drużynie lub na obozie, albo zdobyła usprawnienie, którym służy drużynie.
8. Bierze udział w organizowaniu pracy zarobkowej drużyny (prowadzi rachunkowość, znajduje miejsca zakupu, miejsca zbytu wyrobów itp.).
9. Brała udział w kilkudniowym obozie, uczestniczyła w jego organizowaniu i wszelkich pracach obozowych, w szczególności w rozstawianiu namiotów. Wykona pracę pionierską dla całości obozu (np. kuchnia, kapliczka itp.). Spatrowała teren w promieniu 250 kroków od obozu, przedstawi szkic topograficzny i sprawozdanie. Poprowadzi w terenie nieznanym wg. mapy drogami i na przełaj, na przestrzeni 2 km. Przeprowadzi wywiad okolicy nieznaney oraz wśród ludzi, przedstawi jasno i treściwie jego wyniki. Ocenia odległość i czas z błędem nie przekraczającym 250/0. Utrzymuje ekwipunek osobisty w stanie pogotowia. Z zarobionych lub za-

oszczędzonych pieniędzy zakupiła do niego jakiś przedmiot.

10. Rozpozna najpospolitsze rośliny trujące i lecznicze, zna ich zastosowanie. Współdziała w ochronie przyrody.
11. Zastąpi matkę w prowadzeniu gospodarstwa domowego. Zna wydatki domu, ułoży plan swoich.
12. Zdobyła sprawność lekkiej stopy (o ile zdrowie lub warunki na to nie pozwalają, można je zastąpić sprawnością polową).

Wędrowniczka

Warunki dopuszczenia.

Wędrowniczką może zostać samarytanka lub starsza ochotniczka, która: odczuwa potrzebę wędrowania, chce poznać świat, przemierzając ziemię ojczystą i śledząc zagadnienia życia.

Próba.

1. Wędrowniczka uważa swoje życie i pracę za wędrówkę, której celem jest zdobywanie nowych wartości. Dąży stale do pogłębiania i umocnienia swego charakteru w myśl wskazań Prawa Harcerskiego. Kształtuje świadomie i odpowiedzialnie swój stosunek do drugiego człowieka, do zespołu, do którego należy i każdego obowiązku (rodzina, nauka, zawód).
2. Uprawia stale wędrownictwo. Wędruje w zimie i w lecie, w mieście i na wsi. Zdobyła sprawność piechura. Odbiła przynajmniej tygodniową wycieczkę. Bierze udział w ćwiczeniach polowych. Zdobywa usprawnienie fizyczne stosownie do własnych

sł (P.O.S.). Wykona sprawnie wywiad i przedstawi jasno i treściwie wynik. Przedstawi wyniki wędrowania w okresie jednego roku (dzienniczek, szkice, fotografie itp.). Uzupełnia wyniki wędrowania wiadomościami zaczerpniętymi z książek i pism.

3. Wędrując tropi przyrodę, kulturę i społeczne życie współczesne: gdzie można jest pożyteczna. Pogłębia swoje zainteresowania zdobywając 3 sprawności z dowolnie obranej grupy.
4. Przeczytała i zdała sprawozdanie z trzech książek z zakresu swoich zainteresowań, dobranych w porozumieniu z drużynową. Zna „Organizację Harcererek”, „Harcerka na zwiadach” czytuje stale przynajmniej jedno pismo harcerskie.
5. Wykaże się odpowiedzialnym pełnieniem przyjętych na siebie obowiązków. Stara się być odpowiedzialną za dom np. dba o całe mieszkanie, porządek dnia, wstódę członków itp. Pełniła służbę na obozie lub kilkudniowej wycieczce, względnie przy okazji jakiejś imprezy i zdała rachunki we wzorowym porządku, albo też prowadziła gospodarstwo w domu wraz z rachunkowością.

Próbe przeprowadza drużynowa — podharcmistrzyń. O ile drużynowa nie ma stopnia podharcmistrzyń, to Komendantka Hufca przwdziela instruktorkę, która łącznie z drużynową przeprowadza próbe.

Próba przewodniczki

(pierwszy stopień instruktorski)

Próbe może rozpocząć harcerka, która:

- a) ukończyła lat 16,
- b) zdobyła stopień pionierki,
- c) brała udział w obozie lub kolonii drużyny (conajmniej 2 tyg.) pełniąc w nim określoną funkcję.
- d) pracowała w drużynie w ciągu pół roku jako funkcyjna (zastępowa, przyboczna, sekretarka, magazynierka i t. p.).

Próbe może zakończyć harcerka, która:

1. ukończyła lat 18,
 2. posiada wyrobienie umysłowe na poziomie gimnazjum,
 3. zdobyła stopień samarytanki,
 4. ma zaliczony obóz dla drużynowych Chorągwi,
 5. pracowała w zastępie drużynowych w hufcu, albo ukończyła kurs dla drużynowych,
 6. dla przewodniczek specjalności: ma zaliczony metodyczny kurs sprawnościowy w swojej dziedzinie i zdobyła wymagane w tej dziedzinie sprawności.
- I. Ma żywy stosunek do Prawa Harcerskiego, wyciąga z Prawa konsekwencje myślowe i praktyczne i na ich podstawie kształtuje swój stosunek do życia osobistego i społecznego.

Poznaje i stale śledzi życie Polski, zdobyła rzeczowe wiadomości z interesującej ją dziedziny.

Pracuje planowo nad podniesieniem swego poziomu kulturalnego.

Umie zorganizować swoje życie codzienne. Znajdzie właściwe miejsce dla wszystkich zajęć.

Szczególnie poważnie — jako służbę — traktuje swoją pracę zawodową, lub przygotowanie do niej.

II. Prowadzi drużynę (gromadę) przynajmniej 10 miesięcy.

Ułożyła i zrealizowała plan pracy drużyny (gromady).

Umie zorganizować pełne życie harcerskie drużyny. (Zuchowe gromady).

Jest odpowiedzialna za porządnie prowadzoną gospodarkę i księgowość drużyny (gromady).

Albo: pracowała w ciągu conajmniej 10 miesięcy w swoim środowisku organizując usprawnienie zespołu dziewcząt w dziedzinie swojej specjalności na terenie jednej lub kilku drużyn.

Ułożyła i zrealizowała plan pracy zespołu sprawnościowego tak, aby harmonizował z całokształtem ich pracy harcerskiej.

III. W pracy, którą prowadzi wykazuje, że uświadamia sobie metodę harcerską, wie jakie cele może osiągnąć przy pomocy zajęć harcerskich i jakie jest miejsce poszczególnych zajęć w całości pracy. Wyjaśni różnicę jaka zachodzi między pracą zuchów, młodszych i starszych dziewcząt w dziedzinie stosowania systemu zastępowego, stopni, sprawności, zabawy, gry, wędrówki i służby. Zna organizację ZHP. na podstawie statutu.

IV. Wykaże w pracy zespołu drużynowych znajomość podstawowych książek harcerskich. Przeczytała i zdała sprawozdanie z 2 książek dotyczących zagadnień Polski współczesnej.

Czyta stale miesięcznik drużynowych „Drogi”.

Szersze omówienie próby przewodniczki znajdziesz w 6 i 7-ym nrze „Drogi” z r. 1947.



NOTATKI

S P I S R Z E C Z Y

	str.
Zapiski osobiste	2
Wymiary własne	2
Adresy organizacyjne	3
Najważniejsze adresy i telefony	4
Przyrzeczenie harcerskie	5
Prawo harcerskie	6
Druhna Janka Poniatowska	7
Styczeń	9
Sekret wielu rzeczy udanych	10
Luty	18
22 luty	19
Marzec	21
Czy twoje drużyno myśli o własnym obozie?	22
Kwiecień	24
Mundur harcerski	25
Maj	30
Kompletujemy inwentarz obozowy	32
Czerwiec	33
Osobisty ekwipunek obozowy	34
Lipiec	36
Najważniejsze wiadomości o Polsce Ludowej	37
Sierpień	41
Przykład jadłospisu tyg. na kolonii	42
Wrzesień	43
Z. H. P. po wojnie	44
Październik	47
Co to jest O. N. Z.?	48
Listopad	50
Co to jest S. F. M. D.?	51
Grudzień	53
Próby harcerek	54
Próba przewodniczki	61
Spis rzeczy	64

UWAGA: Dochód z Kalendarzyka przeznaczony jest na Fundusz Samopomocy Instruktoerek im. Dhen Kasprzykównej i Orłowiczówny. Adres skarbniczki: Dłha M. Lewińska Hm., Kraków, ul. 1-go Maja 1, Składnica Harcerska.



KALENDARZYK CYFROWY

na rok 1949

	Styczeń	L u t y	Marzec
Niedziela	2 9 16 23 30	6 13 20 27	6 13 20 27
Poniedziałek	3 10 17 24 31	7 14 21 28	7 14 21 28
Wtorek	4 11 18 25	1 8 15 22	1 8 15 22 29
Środa	5 12 19 26	2 9 16 23	2 9 16 23 30
Czwartek	6 13 20 27	3 10 17 24	3 10 17 24 31
Piątek	7 14 21 28	4 11 18 25	4 11 18 25
Sobota	1 8 15 22 29	5 12 19 26	5 12 19 26
	Kwiecień	M a j	Czerwiec
Niedziela	3 10 17 24	1 8 15 22 29	5 12 19 26
Poniedziałek	4 11 18 25	2 9 16 23 30	6 13 20 27
Wtorek	5 12 19 26	3 10 17 24 31	7 14 21 28
Środa	6 13 20 27	4 11 18 25	1 8 15 22 29
Czwartek	7 14 21 28	5 12 17 26	2 9 16 23 30
Piątek	1 8 15 22 29	6 13 20 27	3 10 17 24
Sobota	2 9 16 23 30	7 14 21 28	4 11 18 25
	Lipiec	Sierpień	Wrzesień
Niedziela	3 10 17 24 31	7 14 21 28	4 11 18 25
Poniedziałek	4 11 18 25	1 8 15 22 29	5 11 19 26
Wtorek	5 12 19 26	2 9 16 23 30	6 13 20 27
Środa	6 13 20 27	3 10 17 24 31	7 14 21 28
Czwartek	7 14 21 28	4 11 18 25	1 8 15 22 29
Piątek	1 8 15 22 29	5 12 19 26	2 9 16 23 30
Sobota	2 9 16 23 30	6 13 20 27	3 10 17 24
	Pazdziernik	Listopad	Grudzień
Niedziela	2 9 16 23 30	6 13 20 27	4 11 18 25
Poniedziałek	3 10 17 24 31	7 14 21 28	5 12 19 26
Wtorek	4 11 18 25	1 8 15 22 29	6 13 20 27
Środa	5 12 19 26	2 9 16 23 30	7 14 21 28
Czwartek	6 13 20 27	3 10 17 24	1 8 15 22 29
Piątek	7 14 21 28	4 11 18 25	2 9 16 23 30
Sobota	1 8 15 22 29	5 12 19 26	3 10 17 24 31

SKŁADNICA HARCERSKA — KRAKÓW



Bądź i Ty zadowolony!!

zaopatruj się więc w naszych sklepach.

Polecamy:

artykuły harcerskie, sportowe, turystyczne, wydawnictwa harc., — sportowe — młodzieżowe.

Ekwipujemy zastępy i drużyny!

Polecamy z własnych warsztatów:

w każdej ilości czapki harc. i szkolne, chusty harcerskie w żądanych kolorach.

Wykonujemy zamówienia z powierzonego materiału i własnych zapasów surowca.

SKŁADNICA HARCERSKA — KRAKÓW

SKLEPY: NR 1 RYNEK GŁ. 5 I NR 2, 1 MAJA 1
Szwalnica i czapkarnia — ulica Karmelińska 31