



# Kąpiele borowinowe w domu

łatwo i dogodnie sporządza się używając



Jedyny sposób do zastąpienia  
mineralnych borowinowych kąpielii

łatwo i dogodnie

w domu i w każdej porze roku.

Mattoniego sól borowinowa

(suchy wyciąg)

w paczkach po 1 kilo.

Mattoniego ług borowinowy

(płynny wyciąg)

we flaszkach po 1 kilo.

Wypróbowane przez długie lata w:

Metritis, Endometritis, Oophoritis, Parametritis,  
Perimetritis, Peritonitis, Chlorosis, Anaemia, Scro-  
phulosis, Rhachitis, Resorbeyi Exsudatów, Fluor  
albus, skłonności do poronienia, częściowych po-  
rażeniach i niedowładach, dnie, gościcu, Podagrze,  
Ischias, Haemorrhoidach.

## HENRYK MATTONI

c. i k. nadworny i kameralny dostawca

Wiedeń, Karlsbad, Francensbad, Budapeszt.

Paczka pocztowa (50 f. porto) zawiera 4 skrzynki po 1 klgr.  
(60 h. " " ) soli borowinowej.



**MATTONIEGO**

**GISSHÜBLER**

naturalna  
**SZCZAWA**  
alkaliczna

Zdrowisko uznane od wieków jako skuteczne w chorobach dróg oddechowych i przewodu pokarmowego, w dnie, niezycie żołądka i pęcherza. Nadaje się szczególnie dla dzieci, rekonwalescentów i w czasie ciąży.

**HENRYK MATTONI**

c. i k. austr. nadworny i kameralny dostawca

**Giesshübl - Sauerbrunn**

Stacya kolei żelaznej koło Karlsbadu (w Czechach)

**Wiedeń — Francensbad — Budapeszt.**

Mattoniego zakład zdrojowo-kąpielowy

**Giesshübl Sauerbrunn**

Stacya kolei żelaznej koło Karlsbadu w Czechach.

Źródło pierwotne Mattoniego szczawy Giesshüblerskiej.

Leczenie pneumatyczne i zapomocą wziewań.

Dla chorób nerwowych i piersiowych, ozdrowieńców

w nieżytych i gościu i t. d.

Ze wszystkich wód mineralnych  
za wierających żelazo i arsen  
najłatwiej ulega trawieniu

---

# ŹRÓDŁO GUBERA

---

Według rozbioru *c. k. z. profesora chemii lekarskiej Rady dworu Dra Ernesta Ludwiga* zawiera takowa na 10.000 cz. wagi:

Bezwodnika kwasu arsenowego . 0'061  
Siarkanu żelazowego . . . . 3'734

---

Do kąpieli

## Sól jodowa z Darkau

do zastąpienia mineralnych kąpieli jodowych w domu.

---

Prawo wysyłki posiada wyłącznie firma:

### HENRYK MATTONI

c. i k. nadworny i kameralny dostawca.

Wiedeń — Karlsbad — Budapeszt — Francensbad.

# Saxlehnera

## Woda Gorzka

HUNYADI JÁNOS      działa  
lagodnie,

HUNYADI JÁNOS      działa  
pewnie,

HUNYADI JÁNOS      działa  
szybko.

Najlepsza z podobnych wód.

Należy uważać, aby etykieta  
prawdziwej wody

**„HUNYADI JÁNOS“**

miała firmę

„Andreas Saxlehner“.

# Actien-Gesellschaft für Anilin-Fabrikation.

Oddział farmac. — Berlin S. O. 36.

**Gluton.** Nowy dietetyczny żelatynowy przetwór odżywczy. Wskazany przy krwawieniach, cukrzycy, stanach gorączkowych i t. d.

**Bromocoll.** Nervinum i anti-epilepticum. Zawiera 20% organicznie połączonego bromu. Bez smaku, bez działania ubocznego na żołądek.

**Bromokolowe tabletki** w paczkach po 50 szt. à  $\frac{1}{2}$  gr.

**Tanocol.** Adstringens jelit bez smaku. Nieszkodliwy. Działa znakomicie w ostrym i przewlekłym niezycie jelit.

**Tanokolowe tabletki z czekoladą.** Nadają się do stosowania w praktyce dziecięcej. W paczkach oryginalnych po 20 tabl. à 2 g, zawierające  $\frac{1}{4}$  g. tanokolu.

**Chloroform Anschütz.** Chemicznie czysty z salicylidchloroformu. Nie zmienia się w przechowaniu, w oryg. flaszkach po 25 i 50 g.

**Kroplomierze do tych flaszek.** Przystosowane do każdej flaszki oryg. chloroform Anschütza. Oszczędne i praktyczne.

**Bromocollsolubile.**

**Bromocoll w roztworze 10<sup>0</sup>/<sub>0</sub>.**

**Bromocoll jako maść 20<sup>0</sup>/<sub>0</sub>.**

**Bromocoll jako mydło 10<sup>0</sup>/<sub>0</sub>.**

Stosowany zewnętrznie celem usunięcia świądu w pruritus, prurigo, guzach krwawn., urticaria, lichen ruber, eczema i t. d.

**Peruol.** Bez barwy i zapachu, zamiast bals. peruw. jako antiscabiosum.

**Peruolowe mydło 40<sup>0</sup>/<sub>0</sub>.** Do leczenia następowego i uchronienia przed świerzbem.

**Resorbin.** Maść niedrażniąca, jak *constituens* do maści. Kosmetyk po oparzeniu, po odmrożeniu. Maść chłodząca.

**Resorbin-Creme.** Znakomity, dobrze przyprawiony kosmetyk. W tubach po 25 gr.

**Resorbin z rtecą szary i czerwony.** Zastępuje znakomicie »szaruchę«. Bez zapachu, nie plami. Przetwór zabarwiony na czerwono cynobrem, do dyskretnego stosowania, w praktyce kobiecej.

Specjalność: W graduowanych rurkach szklanych

à  $\frac{15 \text{ i } 30}{33\frac{1}{3}\%}$   $\frac{25 \text{ i } 50}{50\%}$  g.

**Ordynacya: Ad tubam graduatam.**

Paczki po 10 tub. Słoje po  $\frac{1}{4}$ ,  $\frac{1}{2}$ ,  $\frac{1}{1}$  kg.

Prospekty, literatura, próbki na żądanie darmo i opłatnie.

Na



# KALENDARZ LEKARSKI

## KRAKOWSKI

NA ROK

# 1903.

Na wezwanie Towarzystwa Lekarskiego Krakowskiego

ułożył

*Dr Edward Grażyński.*

ROK DWUNASTY.

Biblioteka Jagiellońska



1003120786

W KRAKOWIE.

NAKŁADEM KSIĘGARNI S. A. KRZYŻANOWSKIEGO.

1903.

# SPIS RZECZY.

	Str
Kalendarz kościelny	8
Podręcznik terapeutyczny wraz z spisem środków lekarskich w nim zawartych	1
Choroby oczu . . . . .	115
Badanie bystrości wzroku i refrakcyi . . .	127
Choroby uszne . . . . .	138
Środki używane do podskórnych wstrzykiwań i sposób ich zastosowania . . . . .	135
Otrucia . . . . .	146
Badanie moczu . . . . .	157
Synonimy niektórych środków lekarskich	161
Tablica brzemienności . . . . .	163
Najwyższe dawki środków leczniczych. . .	164
Waga różnych dawek . . . . .	167
Dawki przeciętne dla dzieci . . . . .	166
Porównanie dawki leków . . . . .	167
Uwagi sądowo-lekarskie . . . . .	168
Warunki przyjmowania chorych obłąkanych	174
Nowe środki lecznicze . . . . .	176
Praktyczne wskazówki karmienia niemowląt	184
Wzrost i przybieranie na ciężarze u nowo- rodka . . . . .	187
Lekarze ordynujący podczas sezonu . . .	188
Tablica wyrzynania się zębów . . . . .	189
<b>Szematyzm lekarski</b> . . . . .	190
Opłata listów i telegramów . . . . .	241
Skala stemplowa . . . . .	242

42 819  
I



## Styczeń.

## Siczeń.

DNI	ŚWIĘTA RZYMSKIE.		ŚWIĘTA RUSKIE.
1 C.	<b>Nowy Rok.</b> Mieczysława	19	Wonyfatya mucz.
2 P.	Makarego i Martyniana	20	Ihnatia jep. mucz.
3 S.	Daniela i Genowefy p.	21	Juliany mucz.
4 N.	<b>2 po B. N.</b> Eugeniusza	22	<b>N. pred Roźdestw.</b>
5 P.	Telesfora i Emiliany p.	23	Muczen. 10 w Kr.
6 W.	<b>Trzech Króli</b> ☾	24	<i>Wigil. do Roźdest.</i>
7 S.	Juliana i Lucyana męcz.	25	<b>Roźdest. Chryst.</b>
8 C.	Seweryna i Maksyma	26	<b>Sobor Pr. Bohorod.</b>
9 P.	Marcyanny p. męcz.	27	<b>Stefana mucz.</b>
10 S.	Wilhelma i Jana Dobr.	28	20 tysiacz. Mucz.
11 N.	<b>1 po 3 Kr.</b> Higina i Honor.	29	<b>N. 1 po Roź.</b>
12 P.	Arkadyusza i Tacyany	30	Anysyi mucz.
13 W.	Gotfryda i Leone. b. ☽	31	Mełanyi Rym. prep.
14 S.	Hilarego b. i Feliksa m.	1	<b>Siczeń. Obr. Hospod.</b>
15 C.	Pawła pierwsz. pust.	2	Sylwestra papy Rym.
16 P.	Marcellego pap. wyzn.	3	Małachia proroka
17 S.	Antoniego op. wyzn.	4	Sobor 70 apost.
18 N.	<b>2 po 3 Kr. Im. Jez.</b> Pryski	5	<b>N. pred Proświsz.</b>
19 P.	Ferdynanda i Henryka	6	<b>N. Bohojawten. Hospod.</b>
20 W.	Fabiana i Sebastyana ☾	7	Sobor S. Joanna
21 S.	Agnieszki panny m.	8	Heorhia prep.
22 C.	Wincentego i Anast. m.	9	Połyjewkta mucz.
23 P.	<i>Zaśl. NMP.</i> Rajmunda	10	Hryhoria jepiskopa
24 S.	Tymoteusza bisk. m.	11	Fteodosya prepod.
25 N.	<b>8 po 3 Kr. N.R.N. ś. Pawła</b>	12	<b>N. 1 po Bohojawt.</b>
26 P.	Polikarpa i Pauli wd.	13	Jermyła mucz.
27 W.	Jana Chryzostoma b. w.	14	SS. Otec w Synai
28 S.	Waleryana wyznawcy ☽	15	Pawła Ftyweysk.
29 C.	Franciszka Sal. i Sab.	16	Petra Weryhy
30 P.	Hiacynty p. i Martyny	17	Antonyia Welyk.
31 S.	<i>Wig.</i> Piotra N. i Marcei	18	Aftanazyja i Kyryła

### KALENDARZ ŻYDOWSKI.

9 — 2 **Tebeth.** (Ost. dzień  
poświęcenia świątyni).

9 — Post.

29 — **Schewath.**

### ODMIANY KSIĘZYCA.

☾ dnia 6 g. 10 m. 56 wiecz.

☾ dnia 20 g. 0 m. 48 po poł.

☽ dnia 13 g. 3 m. 17 po poł.

☽ dnia 28 g. 5 m. 38 po poł.

## Luty.

## Lutyj.

DNI	ŚWIĘTA RZYMSKIE.		ŚWIĘTA RUSKIE.
1 N.	4 po 3 Kr. Brygidy i Ign.	19	N. O Zakcheju.
2 P.	Oczyszcz. N. M. P. Kand.	20	Jeufymya Wel.
3 W.	Błażeja bisk. męcz.	21	Maxyma prepod.
4 S.	Ansgarego bisk. wyzn.	22	Tymoftea apost.
5 C.	Agaty panny męcz. ☾	23	Klymenta jepisk.
6 P.	Doroty p. i Tytusa. b.	24	Xenyi prepod.
7 S.	Romualda opata w.	25	Hrychorya bohosi.
8 N.	Starozap. Jana z Mat.	26	N. O mytar. i far.
9 P.	Apolonii p. i Cyryla A.	27	Xenofonta prepod.
10 W.	Modl. P. J w Ogroju	28	Jefrema prepod.
11 S.	Objaw. NMP. Seweryna	29	Ihnatia jepisk. mucz.
12 C.	Modesta m. i Eulalii ☽	30	Triech Swiatytelyi.
13 P.	Juliana m. i Katarzyny	31	Kyra i Joanna mucz.
14 S.	Walentego kapłana	1	Lutyj. Tryfona mucz.
15 N.	Mięsop. Faustyna i Jow.	2	N. O błud. S. Stryteny
16 P.	Julianny panny m.	3	Symeona bohopr.
17 W.	Wsp. M. P. J. Alexego F.	4	Isydora prepod.
18 S.	Symeona i Konstancyi	5	Ahaftyi mucz.
19 C.	Konrada w. i Mansweta	6	Wukoła prepod.
20 P.	Leona i Zenobiusza ☾	7	Parftenya prepod.
21 S.	Andrzeja B. i Eleonory	8	Fteodora mucz.
22 N.	Zapusina. Kat. ś. Piotra	9	N. Miasopustnaja
23 P.	Piotra D. i Florentego	10	Charalampia m.
24 W.	Macieja apostola	11	Własya jepisk.
25 S.	Popielec. Zygryda b.	12	Meletya archiep.
26 C.	Aleksandra b. i Nestora	13	Martyniana prepod.
27 P.	Ciern. Kor. P. J. ☽	14	Kyryła prepod.
28 S.	Romana opata wyzn.	15	Onysyma apost.

## KALENDARZ ŻYDOWSKI.

27 — 1 Adar.

## ODMIANY KSIĘŻYCA.

☾ dnia 5 g. 11 m. 12 rano.

☾ dnia 20 g. 7 m. 22 rano.

☽ dnia 12 g. 1 m. 57 w nocy.

☽ dnia 27 g. 11 m. 19 rano.



**Marzec.**

**Marec.**

DNI	ŚWIĘTA RZYMSKIE.		ŚWIĘTA RUSKIE.
1 N.	<b>1 Postu.</b> Albina biskupa	16	<b>N. Syropust.</b>
2 P.	Heleny ces. i Simpl.	17	Fteodora mucz.
3 W.	Kunegundy ces.	18	Lwa Papy Rymasko
4 S.	<i>Such. Kazimierza kr. p.</i>	19	Archyppa apost.
5 C.	Przen. ś. Wacł. i Geraz.	20	Lwa episkopa
6 P.	<i>Such. Wł. i Gw. P. J.</i> ☾	21	Tymoftea prepod.
7 S.	<i>Such. Tomasza z Akw.</i>	22	SS. MM. w Ewhen.
8 N.	<b>2 Postu.</b> Jana Bożego	23	<b>N. 1 Weł. Post.</b>
9 P.	Franciszki Rzym. wd.	24	Obr. Hł. Joanna
10 W.	40 Męczen. i Makarego	25	Tarasia arch.
11 S.	Konstantyna Kartag. w.	26	Porfyrya archiep.
12 C.	Grzegorza Wielk. pap.	27	Prokopia archiep.
13 P.	<i>Syndonu P. J. Kryst.</i> ☽	28	Wasylyia prepod.
14 S.	Leona i Matyldy król.	1	<b>Marec.</b> Jewdoki mucz.
15 N.	<b>3 Postu.</b> Klemensa i Long.	2	<b>N. 2 Post. Weł.</b>
16 P.	Hilarego i Heriberta	3	Jewtropia mucz.
17 W.	Gertrudy p. i Patrycego	4	Harasyrna prep.
18 S.	<i>Gabryela ar. i Cyryla J.</i>	5	Konona mucz.
19 C.	<i>Józefa obl. N. Maryi P.</i>	6	SS. 42 Muczennikow
20 P.	<i>5 Ran P. J., Eufemii</i>	7	Wasylyia mucz.
21 S.	Benedykta opata w. ☾	8	Fteofylaka mucz.
22 N.	<b>4 Postu.</b> Katarzyny p.	9	<b>N. 3 Krestopoktonna</b>
23 P.	Wiktoryana i Pelagii	10	Kondrata mucz.
24 W.	Dyonizego i Szymona	11	Sofronia prepod.
25 S.	<b>Zwiast. NMP</b> i Ireneusza	12	Fteofana prepod.
26 C.	Teodora bisk. i Dyzmy	13	Nykyfora patryar.
27 P.	<i>Krwi P. J. Jana dam.</i>	14	Wenedykta prepod.
28 S.	Jana Kapistr. i Sykstusa	15	Ahapia mucz.
29 N.	<b>5 P. Męki Pańsk.</b> Wiktor. ☽	16	<b>N. 4 Weł. Post.</b>
30 P.	Kwiryna m. i Zozyma	17	Alexia prepod.
31 W.	Kornelii i Balbiny p.	18	Kyrylla archiep.

**KALENDARZ ŻYDOWSKI.**

12 — Post Estery.	14 — Schuschan-Purim.
13 — Purim.	29 — 1 <b>Nisan.</b>

**ODMIANY KSIĘŻYCA.**

☾ dnia 6 g. 8 m. 14 wiecz.	☾ dnia 21 g. 3 m. 8 rano.
☽ dnia 13 g. 1 m. 13 po poł.	☽ dnia 29 g. 2 m. 26 rano.

## Kwiecień.

## Ćwiteń.

DNI	ŚWIĘTA RZYMSKIE.		ŚWIĘTA RUSKIE.
1 S.	<i>Macierz. NMP</i> Hugona	19	Chrysanfta mucz. (pokł.)
2 C.	Franciszka z Pauli w.	20	Prepod. Otec. w Ob. S.
3 P.	<i>7 Bol. NMP.</i> Ryszarda b.	21	Jakowa prepod.
4 S.	Izydora b. w. d. k.	22	Wasyłyia jep.
5 N.	<b>6 P. Palm.</b> Wincentego ☽	23	<b>N. 5 Wet. P.</b>
6 P.	Celestyna i Wilhelma	24	Zacharyi prep.
7 W.	Epifaniasza i Saturnina	25	<b>Błahowiszcze P. Bohor.</b>
8 S.	Dyonizego i Amanc.	26	Sobor Hawryła
9 C.	<i>Wiecz. Pańska.</i> Maryi Kl.	27	Matrony mucz.
10 P.	<i>Wielki.</i> Ezechiela pror.	28	Hariona prepod.
11 S.	<i>Wielka.</i> Leona pap. w.	29	Marka prepod.
12 N.	<b>Wielk. Zmartw. P.</b> Julius. ☽	30	<b>N. Cwitonosna</b>
13 P.	<b>Wielkanocny.</b> Hermeneg.	31	Ipatya jepisk.
14 W.	Justyna m. i Waleryana	1	<b>Ćwiteń.</b> Maryi Jehyp.
15 S.	Ludwiny i Anastazyi	2	Tyta prepod.
16 C.	Lamberta mucz.	3	<i>Czet. Wet.</i> Nykyty prepod.
17 P.	Aniceta i Roberta op.	4	<b>Piat. Wet.</b> Josyfa prepod.
18 S.	Apoloniusza mucz.	5	<i>Sub. Wet.</i> Fteoduła mucz.
19 N.	<b>Biała. 1 po W.</b> Tymona ☾	6	<b>Pascha Christ.</b>
20 P.	Wiktora m. i Teodora	7	<b>Swityj Poneditok</b>
21 W.	Anzelma b. i Symeona	8	<b>Swityj Wtornik</b>
22 S.	Sotera i Kaja mm.	9	Jewpsyhia jepisk.
23 C.	<i>Wojciecha arcybisk. m</i>	10	Terentia mucz.
24 P.	Fidelisa m. i Egberta w.	11	Antypy jepisk.
25 S.	† <i>Marka ew. i Ermina</i>	12	Wasyłyia pr.
26 N.	<b>2 po W. Grobu P. J.</b> Kleta	13	<b>N. Antypaschy</b>
27 P.	Anastazego i Teofila ☽	14	Martyna p.
28 W.	Pawła od Krz. i Witalisa	15	Arystarcha ap.
29 S.	Piotra m. i Hugona op.	16	Ahapii mucz.
30 C.	Katarzyny Seneńskiej	17	Symeona prepod.

### KALENDARZ ŻYDOWSKI.

12 — Święto Paschy.

13 — Drugie św. Paschy.

18 — Siódme święto.

19 — Koniec Paschy.

27 — 1 Ijar.

### ODMIANY KSIĘŻYCA.

☾ dnia 5 g. 2 m. 51 rano.

☽ dnia 12 g. 1 m. 18 rano.

☾ dnia 19 g. 10 m. 30 wiecz.

☽ dnia 27 g. 2 m. 31 po poł.

## Maj.

## Maj.

DNI	ŚWIĘTA RZYMSKIE.		ŚWIĘTA RUSKIE.
1 P.	<i>Filipa i Jakóba apost.</i>	18	Joanna prepod.
2 S.	Zygmunta m. i Atanaz.	19	Joanna weł.
3 N.	<b>3 p. W. Zn. ś. Krz. Op. ś. J.</b>	20	<b>N. 3 Myronos</b>
4 P.	<i>Floryana M. i Mon.</i> ☾	21	Januaria mucz.
5 W.	Piusa V. i nawr. ś. Aug.	22	Fteodora Sykeota
6 S.	<i>Jana ap. w oleju męcz.</i>	23	Heorhia mucz.
7 C.	Flawii i Domitylli p. m.	24	Sawwy mucz.
8 P.	<b>Stanisława biskupa męcz.</b>	25	Marka Jew.
9 S.	Grzegorza z Naz.	26	Wasyłya mucz.
10 N.	<b>4 po W. Izydora oracza</b>	27	<b>N. 4 O rozst.</b>
11 P.	Mamerta i Franc. de H. ☽	28	Jasona apost.
12 W.	Pankracego i Germana	29	Dewiat muczennikow
13 S.	Serwacego bisk. wyzn.	30	Jakowa proroka
14 C.	Bonifacego m. i Pach.	1	<b>Maj.</b> Jeremii proroka
15 P.	Zofii i trzech jej córek	2	Aftanasya Weł.
16 S.	Jana Nepom. i Ubalda	3	Tymoftea mucz.
17 N.	<b>5 po W. Paschalisa</b>	4	<b>N. 5 O samar.</b>
18 P.	† Feliksa i Eryka	5	Iryny mucz.
19 W.	† Piotra Celest. p. ☾	6	Jowa Prawedn.
20 S.	† Bernardyna Sen. w.	7	Znam. cz. Kresta
21 C.	<b>Wniebowstąpienie P. J.</b>	8	Joanna Bohosł.
22 P.	Julii p. m. i Heleny kr.	9	Pren. M. Nykoł.
23 S.	Dezyder. i Juliana	10	Symona Apost.
24 N.	<b>6 po W. NMP. Wspom.</b>	11	<b>N. 6 O sliporoż.</b>
25 P.	Grzegorza i Urbana pp.	12	Jepyfania jep.
26 W.	Filipa Ner. i Eleuter. ☽	13	Htykeryi mucz.
27 S.	Bedy w. dra K. i Jana p.	14	Isydora mucz.
28 C.	Augustyna Kan. i Germ.	15	<b>Woznesenie hosp.</b>
29 P.	Maryi Magdaleny	16	Fteodora prep.
30 S.	<i>Wigil. Feliksa pap. m.</i>	17	Andronika ap.
31 N.	<b>Zesł. Ducha św. Anieli</b>	18	<b>N. 7 Swiat. Otec</b>

## KALENDARZ ŻYDOWSKI.

15 — Lag Bomer.

| 27 — 1 Siwan.

## ODMIANY KSIEŻYCA.

☾ dnia 4 g. 8 m. 26 rano.

☽ dnia 19 g. 4 m. 18 po poł.

☽ dnia 11 g. 2 m. 8 po poł.

☾ dnia 26 g. 11 m. 50 wiecz.

**Czerwiec.**

**Czerwień.**

DNI	ŚWIĘTA RZYMSKIE.	ŚWIĘTA RUSKIE.
1 P.	<b>Świąteczny.</b> Fortunata	19 Patrykia jep.
2 W.	Marcelina i Eugen. ☾	20 Ftałatea mucz.
3 S.	<i>Such.</i> Erazma i Klotyldy	21 Konstantyna i Jeleny
4 C.	Franciszka Carracc.	22 Wasyliya mucz.
5 P.	<i>Such.</i> Bonifacego b.	23 Michaiła prep.
6 S.	<i>Such.</i> Norberta i Pauliny	24 Symeona prepod.
7 N.	<b>1 po S.</b> <i>Trójcy Przen.</i>	25 <b>N. Sosz. S. Ducha.</b>
8 P.	Medarda i Wilhelma	26 <b>Praswiatoj Trojcy.</b>
9 W.	Felicyana m. i Pelagii p.	27 Fteraponta jepisk.
10 S.	Małgorzaty król. wd. ☽	28 Nykyty prepod.
11 C.	<b>Boże Ciało.</b> Barnaby ap.	29 Fteodosyi mucz.
12 P.	Eschila b. i Onufrego w.	30 Isaaka prepod.
13 S.	Antoniego z Padwy	31 Jermia apost.
14 N.	<b>2 po S.</b> Bazylego W.	1 <b>Czerwień. N. 1 Ws. S.</b>
15 P.	Wita i Modesta mm.	2 Nykyty
16 W.	Benona b. w. i Justyny	3 Łukilyana mucz.
17 S.	Adolfa b. i Rajnera w.	4 Mytrofana patr.
18 C.	Marka i Marceliana ☾	5 <b>Tiło Chryst.</b>
19 P.	<i>Serca Jezus.</i> Juliany p.	6 Wyssariona prepod.
20 S.	Sylwerego i Florentyny	7 Fteodora świasz
21 N.	<b>3 po S.</b> <i>Pośw. Kat. krak.</i>	8 <b>N. 2 po S.</b>
22 P.	Paulina i Konsorceyi	9 Kyryłła archiep.
23 W.	<i>NMP. Nieustaj. Pomocy</i>	10 Tymoftea jep.
24 S.	<i>Narodzenie św. Jana</i>	11 Warftołomea apost.
25 C.	Wilhelma i Febronii ☽	12 Onufrea prep.
26 P.	Jana i Pawła męcz.	13 Akityny mucz.
27 S.	<i>Wigilia.</i> Władysława kr.	14 Jelyssea proroka
28 N.	<b>4 po S.</b> Leona pap.	15 <b>N. 3 po S.</b>
29 P.	<b>Piotra i Pawła ap.</b>	16 Sychona prep.
30 W.	Lucyny i Emiliany m.	17 Manuiła mucz.

**KALENDARZ ŻYDOWSKI.**

1 — Zielone Święto.  
2 — Drugie święto.

25 — 1 Tamuz.

**ODMIANY KSIĘŻYCA.**

☾ dnia 2 g. 2 m. 24 po poł.  
☽ dnia 10 g. 4 m. 8 rano.

☾ dnia 18 g. 7 m. 44 rano.  
☽ dnia 25 g. 7 m. 11 rano.



## Lipiec.

## Łypeń.

DNI	ŚWIĘTA RZYMSKIE.		ŚWIĘTA RUSKIE.
1 S.	Rumolda i Teobalda ☾	18	Leontia mucz.
2 C.	Nawiedz. N. Maryi P.	19	Judy Ftad. apost.
3 P.	Anatolego b. i Heliodora	20	Meftodia jep.
4 S.	Józefa Kalas. i Uldarvka	21	Jułyana mucz.
5 N.	<b>5 po S. Krwi P. J. Anton.</b>	22	<b>N. 4 po S.</b>
6 P.	Izajasza pr. i Dominiki	23	Ahrypiny m.
7 W.	Cyryla i Metodego b. w.	24	<b>Różdest S. Joanna Krest.</b>
8 S.	Elżbiety królowej wd.	25	Fewronyi prepod.
9 C.	Weroniki de Julianis p.	26	Dawyda prepod.
10 P.	7 braci m. i Amalii p. ☽	27	Sampsona prep.
11 S.	Piusa p., Pelagii i Sabina	28	Kyra i Joanna
12 N.	<b>6 po S. Jana z Dukli</b>	29	<b>N. 5 po S. Petra i Pawła Ap.</b>
13 P.	Małgorzaty i Anakleta	30	SS. 12 Apost.
14 W.	Bonawentury b. w. d. k.	1	<b>Łypeń.</b> Kosmy i Dam.
15 S.	Rozest. Apost. i Henryka	2	Poł. Ryzy. Pr. Boh.
16 C.	NMP. Szkapl. i Eustach.	3	Jakynfta mucz.
17 P.	Aleksego i Marceliny ☾	4	Andreia archiep.
18 S.	Szymona z Lip. i Kamilla	5	Aftanasia Afron.
19 N.	<b>7 po S. Wincentego à P.</b>	6	<b>N. 6 po S.</b>
20 P.	Czesława i Hieronima	7	Ftomy prepod.
21 W.	Daniela pr. i Praksedyi	8	Prokopya mucz.
22 S.	Maryi - Magdaleny	9	Pankratya jep. mucz.
23 C.	Apolinarego i Liborego	10	45 Muczen.
24 P.	Krystyny i Fran. z Sol. ☽	11	Jewfymyi mucz.
25 S.	Jakóba apost. i Krzyszt.	12	Prokta mucz.
26 N.	<b>8 po S. Kunegundy i Anny</b>	13	<b>N. 7 po S.</b>
27 P.	Aurelii i Natalii	14	Akyły apost.
28 W.	Botwida m. i Wiktora	15	Kyryka mucz.
29 S.	Marty, Feliksa i Olawa	16	Aftynohema jep.
30 C.	Abdona i Sennena mm.	17	Maryny mucz.
31 P.	Ignacego Lojoli w. ☾	18	Jemyłyana mucz.

## KALENDARZ ŻYDOWSKI.

12 — Post. Zdob. świętyni | 25 — 1 Ab.

## ODMIANY KSIEŻYCA.

☾ dnia 1 g. 10 m. 2 wiecz.

☽ dnia 10 g. 6 m. 43 wiecz.

☾ dnia 17 g. 8 m. 24 wiecz.

☽ dnia 24 g. 1 m. 46 po poł.

☾ dnia 31 g. 8 m. 15 po poł.

## Sierpień.

## Serpeń.

DNI	ŚWIĘTA RZYMSKIE.		ŚWIĘTA RUSKIE.
1 S.	Piotra w Okowach m.	19	Makryny prepod.
2 N.	<b>9 po S.</b> NMP. <i>Anielskiej</i>	20	<b>N. 8 po S.</b> Ilyi pror.
3 P.	Znal. ś. Szczep. i Lidy	21	Symeona prep.
4 W.	<i>Dominika wyzn.</i>	22	Maryi Mahdałyny
5 S.	NMP. <i>Śnieżnej</i> i Oswalda	23	Trofyma mucz.
6 C.	<i>Przemienienie Pańskie</i>	24	Chrystyny mucz.
7 P.	Kajetana i Alberta w.	25	Uspen. S. Anny
8 S.	Cyryaka i Emiliana ☿	26	Jermołaja mucz.
9 N.	<b>10 po S.</b> Romana, Juliana	27	<b>N. 9 po S.</b>
10 P.	<i>Wawrzyńca ar.</i> i Pauli	28	Prochora apost.
11 W.	Tyburcego i Zuzanny	29	Kałynyka mucz.
12 S.	Klary i Hilaryi pp.	30	Syły apost.
13 C.	Hipolita i Kassjana mm.	31	Jewdokima
14 P.	<i>Wigilia.</i> Euzebiusza w.	1	<b>Serpeń.</b> Prois. Kr.
15 S.	<b>Wniebowzięcie N. Maryi P.</b>	2	Stefana mucz.
16 N.	<b>11 po S.</b> <i>Jacka</i> i Rocha ☾	3	<b>N. 10 po S.</b> Hł. 8.
17 P.	Liberata op. i Juliany	4	Sedmy Otrokow.
18 W.	Agapita m. i Firmina b.	5	Jewsychnyia mucz.
19 S.	Juliusza m. i Maryana	6	<b>Preobrażenye Hospoda.</b>
20 C.	Bernarda op. i Samuela	7	Demetrya prepod.
21 P.	Joanny Franciszki Fr.	8	Jemelyana jep.
22 S.	Tymoteusza i Hipolita ☿	9	Matfitya apost.
23 N.	<b>12 po S.</b> Filipa i Waler.	10	<b>N. 11 po S.</b>
24 P.	<i>Bartłomieja apostoła</i>	11	Jewpła mucz.
25 W.	Ludwika kr. i Patrycyi	12	Fotyja mucz.
26 S.	Aleksandra m. i Zeph.	13	Maxyma prepod.
27 C.	Przen. św. Kazimierza	14	Michea proroka
28 P.	Augustyna b. w. d. k.	15	<b>Uspenye Pr. Bohor.</b>
29 S.	<i>Ścięcie ś. Jana</i> i Sabiny ☾	16	Nerukotw. Obraz.
30 N.	<b>13 po S.</b> <i>Joachima wyzn.</i>	17	<b>N. 12 po S.</b>
31 P.	Rajmunda i Paulina	18	Flora i Ławra

### KALENDARZ ŻYDOWSKI.

2 — Post. Spal. świątyni.

| 23 — 1 **Elul.**

### ODMIANY KSIĘŻYCA.

☿ dnia 8 g. 9 m. 54 rano.

☾ dnia 22 g. 8 m. 51 wiecz.

☾ dnia 16 g. 6 m. 22 rano.

☾ dnia 29 g. 9 m. 34 wiecz.

## Wrzesień.

## Weresień.

DNI	ŚWIĘTA RZYMSKIE.		ŚWIĘTA RUSKIE.
1 W.	Bronisławy p. i Idziego	19	Andrea mucz.
2 S.	Stefana kr. i Kaliksty	20	Samuila pror.
3 C.	Eufemii p. i Zenona m.	21	Ftaddea apost.
4 P.	Rozalii Palerm. i Róży	22	Ahaftonyka mucz.
5 S.	Wawrzyńca Justyniani	23	Łuppa mucz.
6 N.	<b>14 po S.</b> Zacharyasza pr.	24	<b>N. 13 po S.</b>
7 P.	Anastazego i Reginy ☽	25	Natalii mucz.
8 W.	<b>Narodzenie N. Maryi P</b>	26	Adryana m. i Natalii m.
9 S.	Gorgoniego m. i Serg.	27	Pimena prepod.
10 C.	Mikołaja z Tolentynu w.	28	Moysea muryna
11 P.	Prota i Jacka braci mm	29	Usiknow Hł. S. Joanna
12 S.	<i>Zwyc. pod Wiedn.</i> Waler.	30	Alexandra patr.
13 N.	<b>15 po S.</b> Im. NMP. Filipa	31	<b>N. 14 po S.</b>
14 P.	<i>Podwyż. Krzyża św.</i> ☾	1	<b>Weresień.</b> Symeona
15 W.	Nikomedesa i Emila dya.	2	Mamanta mucz.
16 S.	<i>Such.</i> Kornel. p. i Cypr.	3	Anfityma mucz.
17 C.	Piętn. św. Franciszka	4	Wawyły świaszcze.
18 P.	<i>Such.</i> Józefa z Kopert.	5	Zacharyi pror.
19 S.	<i>Such.</i> Januarego mężz.	6	Wosp. cz. Mychaila
20 N.	<b>16 po S.</b> 7 Boleści NMP.	7	<b>N. 15 po S.</b>
21 P.	<i>Mateusza apost. ew.</i> ☉	8	<b>Różdestwo Pr. Bohor.</b>
22 W.	Tomasza z Wilan.	9	Joakima i Anny
23 S.	Lina p. i Tekli p. m.	10	Mynodory prepod.
24 C.	NMP. Wykupu i Gerarda	11	Fteodory prepod.
25 P.	<i>Władysława z Geln.</i>	12	Awtenoma mucz.
26 S.	Cypryana p. i Justyny	13	Kornyła mucz.
27 N.	<b>17 po S.</b> Kosmy i Damiana	14	<b>N. 16 po S.</b> Wozn. cz. Kr.
28 P.	<i>Wacława mężz.</i> ☾	15	Nykity mucz.
29 W.	<i>Michała Archaniola</i>	16	Jowfimyi
30 S.	Hieronima dra wyzn.	17	Sofii mucz.

### KALENDARZ ŻYDOWSKI.

22 — 1 <b>Tisehri.</b> Nowy Rok 5664.	23 — Drugie święto. 24 — Post. Gedalja.
--	--

### ODMIANY KSIĘŻYCA.

☽ dnia 7 g. 1 m. 20 rano. ☾ dnia 14 g. 2 m. 13 po poł.	☽ dnia 21 g. 5 m. 31 rano. ☾ dnia 28 g. 2 m. 8 popoł.
---	--

**Październik.**

**Żowteń.**

DNI	ŚWIĘTA RZYMSKIE.		ŚWIĘTA RUSKIE.
1 C.	Remigiusza bisk. w.	18	Jewmenia prepod.
2 P.	<i>Aniołów Stróżów</i>	19	Trofyma mucz.
3 S.	Kandyda i Lukrecyi p.	20	Jewstafya mucz.
4 N.	<b>18 po S. NMP. Różańcowej</b>	21	<b>N. 17 po S.</b>
5 P.	Placyda i Flawii p mm.	22	Foky mucz.
6 W.	Brunona w. i Romana ☽	23	Zaczat. s. Joanna Krrest.
7 S.	Brygitty wd. i Marka	24	Fteклы mucz.
8 C.	Laurencyi i Pelagii pok.	25	Jewfrosini prepod.
9 P.	Dyonizego Areop. b.	26	Joanna Bohosław.
10 S.	<i>Zwyc. p. Choc. Franc. B.</i>	27	Kałystrata m.
11 N.	<b>19 po S. Wincentego Kadł.</b>	28	<b>N. 18 po S.</b>
12 P.	Maksymiliana i Eustach.	29	Kyryaka prep.
13 W.	Edwarda kr. i Chelid. ☾	30	Hryhorya mucz.
14 S.	Kaliksta p. i Fortunaty	1	<b>Żowteń.</b> Pokr. Pr. Boh.
15 C.	<i>Jadwigi księż.</i> i Teresy	2	Kypryana jepisk.
16 P.	Saturnina i Nereusza	3	Dyonysya mucz.
17 S.	Wiktora i Małgorzaty	4	Jeroftea jep. m.
18 N.	<b>20 po S. Łukasza ewang.</b>	5	<b>N. 19 po S.</b>
19 P.	Piotra z Alk. i Pelagii	6	Ftomy apost.
20 W.	Przen. ś. Wojciecha ☽	7	Sergya i Wakha
21 S.	Urszuli p. i Hilaryona	8	Pelahyi prep.
22 C.	Korduli panny męcz.	9	Jakowa apost.
23 P.	Ignacego i Seweryna b.	10	Jewłampya mucz.
24 S.	<i>Rafała arch.</i> i Fortunata	11	Fyłypa apost.
25 N.	<b>21 po S. Jana Kantego</b>	12	<b>N. 20 po S.</b>
26 P.	Ewarysta Luc. i Fulka	13	Karpa i Papyd.
27 W.	Sabiny i Florentego	14	Nazarya mucz.
28 S.	<i>Szymona i Tadeusza ☾</i>	15	Jewtymya prep.
29 C.	Narcyza b. i Euzebii p.	16	Łonhyna mucz.
30 P.	Marcelego pap. i Zenobii	17	Osyi proroka
31 S.	<i>Wigilia.</i> Lucylli m.	18	Łuki jew. ap.

**KALENDARZ ŻYDOWSKI.**

1 — Święto pojednania.	13 — Koniec kuczek.
6 — Święto kuczek.	14 — Radość z praw.
7 — Drugie św. kuczek.	21 — 1 Marcheszwan.
12 — Święto palmowe.	

**ODMIANY KSIĘŻYCA.**

☽ dnia 6 g. 4 m. 23 po poł.	☽ dnia 20 g. 4 m. 30 po poł.
☾ dnia 13 g. 8 m. 6 wiecz.	☾ dnia 28 g. 9 m. 32 rano.



**Listopad.**

**Łystopad.**

DNI	ŚWIĘTA RZYMSKIE.	ŚWIĘTA RUSKIE.
1 N.	<b>22 po S.</b> Wszystkich Święt	19 N. <b>21 po S.</b>
2 P.	<i>Dzień Zaduszny.</i> Wiktor.	20 Artemia mucz.
3 W.	Huberta b. i Sylwii	21 Hariona prepod.
4 S.	Karola Boromeusza b.	22 Awerkia jepisk.
5 C.	Elżbiety Matki ś. Jana ☽	23 Jakowa apost.
6 P.	Feliksa m. i Leonarda w.	24 Arefty mucz.
7 S.	Amaranta i Florentego	25 Markiana mucz.
8 N.	<b>23 po S.</b> <i>Op. NMP.</i> Sewera	26 N. <b>22 po S.</b>
9 P.	Teodora żołnierza	27 Nestora mucz.
10 W.	Andrzeja z Awelinu	28 Terentia mucz.
11 S.	Marcina bisk. wyzn.	29 Anastasyi mucz.
12 C.	5 Br. MM. i Marcina ☾	30 Zynowia mucz.
13 P.	Dydaka w. i Homobona	31 Stachya apost.
14 S.	Jozafata Kuncewicza b.	1 <b>Łystopad.</b> Kosmy i Dam.
15 N.	<b>24 po S.</b> <i>Stanisl. K.</i> i Leop.	2 N. <b>23 po S.</b>
16 P.	Edmunda i Otmara op.	3 Akepsymy mucz.
17 W.	Salomei p. i Grzegorza	4 Joannyka prep.
18 S.	Romana m i Odonu op.	5 Hałaktyona mucz.
19 C.	Elżbiety wd. i Poncyana	6 Pawła archiep.
20 P.	Feliksa de Val. wyzn.	7 MM. 33 w Melyty.
21 S.	<i>Ofiarowanie N. Maryi P.</i>	8 <b>Mychajła</b> archan.
22 N.	<b>25 po S.</b> Cecylii p. m.	9 N. <b>24 po S.</b>
23 P.	Klemensa i Lukrecyi	10 Szesty apost.
24 W.	Jana od Krzyża i Flory	11 Myny mucz.
25 S.	<i>Katarzyny panny męcz.</i>	12 Joanna Myłostywa
26 C.	Sylwestra op. i Piotra b.	13 Joanna Złatoust.
27 P.	Waleryana i Maxyma ☽	14 Fyłypa <i>Zapust.</i>
28 S.	Mansweta i Grzegorza p.	15 Hurya i Samon m.
29 N.	<b>1 Adw.</b> Saturnina i Illum.	16 N <b>25 po S.</b>
30 P.	<i>Andrzeja ap.</i> i Justyny	17 Hryhoria jep.

**KALENDARZ ŻYDOWSKI.**

19 — 1 **Kislev.**

ODMIANY KSIĘŻYCA.

☽ dnia 5 g. 6 m. 27 rano.

☾ dnia 12 g. 3 m. 45 rano.

☽ dnia 19 g. 6 m. 10 rano.

☾ dnia 27 g. 6 m. 36 rano.

## Grudzień.

## Hrudeń.

DNI	ŚWIĘTA RZYMSKIE.		ŚWIĘTA RUSKIE.
1 W.	Eligiusza b. i Natalii	18	Płatona mucz.
2 S.	<i>Post.</i> Bibianny i Aurelii	19	Awdyja proroka
3 C.	Franciszka Ksawerego	20	Prokla i Hryhory
4 P.	<i>Post.</i> Barbary i Piotra ☿	21	<b>Wchod. Pr. Bohor.</b>
5 S.	Sabby op. i Kryspiny	22	Fylymona apost.
6 N.	<b>2 Adw.</b> Mikołaja b. w.	23	<b>N. 26 po S.</b>
7 P.	<i>Wigilia.</i> Ambrożego b.	24	Jekataryny mucz.
8 W.	<b>Niepokalane Pocz. NMP.</b>	25	Klymenta papy
9 S.	<i>Post.</i> Leokadyi i Waleryi	26	Alyppya prepod.
10 C.	<i>N. Maryi P. Loretańskiej</i>	27	Jakowa mucz.
11 P.	<i>Post.</i> Damazego i Sab ☾	28	Stefana mucz.
12 S.	Alexandra i Dionizyi	29	Paramona mucz.
13 N.	<b>3 Adw.</b> Łucyi p. i Otylii	30	<b>N. 27 po S.</b>
14 P.	Izydora i Spiridyona	1	<b>Hrudeń.</b> Nauma
15 W.	Wiktora i Waleryana	2	Awwakuma pror.
16 S.	<i>Such.</i> Euzebiusza b.	3	Sofonia proroka
17 C.	Floryana i Łazarza	4	Warwary mucz.
18 P.	<i>Such.</i> Oczek. <b>NMP.</b> ☉	5	Sawwy Oświasz.
19 S.	<i>Such.</i> Urbana V. i Fausty	6	<b>Nykołaja jepisk.</b>
20 N.	<b>4 Adw.</b> Teofila i Juliusza	7	<b>N. 28 po S.</b>
21 P.	<i>Tomasza ap.</i> i Seweryna	8	Patapia prepod.
22 W.	Zenona żoł. i Honorata	9	<b>Zaczat. Bohoro.</b>
23 S.	<i>Post.</i> Wiktoryi p. m.	10	Myny Jermoh mucz.
24 C.	<i>Wigilia.</i> Adama i Ewy	11	Danyła Stołpnyka
25 P.	<b>Boże Narodzenie</b>	12	Spyridona jep.
26 S.	<b>Szczepana pierwszego m.</b>	13	Ewstratia jepisk.
27 N.	<b>1 po B. Nar.</b> Jana ew. ☽	14	<b>N. 29 po S. praotec</b>
28 P.	<i>Młodzianków</i> i Wiktora	15	Jełewterya jep.
29 W.	Tomasza Kantuar. b.	16	Ahhea proroka
30 S.	Dawida króla i Sabina b.	17	Danyła proroka
31 S.	Sylwestra p. i Melanii	18	Sewastyana mucz.

### KALENDARZ ŻYDOWSKI.

14 — Poświęcenie świątyni.


### ODMIANY KSIĘŻYCA.

☿ dnia 4 g. 7 m. 13 po poł.

☾ dnia 11 g. 11 m. 53 rano.

☼ dnia 18 g. 10 m. 26 wiecz.

☽ dnia 27 g. 3 m. 22 rano.



# SPIS ŚRODKÓW LEKARSKICH

ZAWARTYCH

## W PODRĘCZNIKU TERAPEUTYCZNYM.

---

- Aceton* 400, 877, 983.  
*Acetum pyrolignos.* 131, 483.  
*Acidum arsenicos* 27, 33, 666.  
— *benzoic.* 707, 745, 808, 820.  
— *boricum* 270, 273, 386, 408, 635, 656, 980.  
— *carbolicum.* 130, 294, 309, 377, 378, 379, 465, 466, 470, 602, 822, 853, 855, 856, 857, 863, 864, 1128.  
— *stricum* 62, 306, 309.  
— *cyperosmic.* 639.  
*Lacticum* 57, 228, 293, 319, 362, 388, 498, 654, 669, 821.  
— *muriaticum* 76, 114, 138, 139, 185, 195, 196, 201, 221, 222, 223, 326, 353, 354, 361, 411, 452, 479, 497, 819.  
— *phosphoric.* 21, 303, 1122.  
— *pyrogallicum* 673, 871.  
— *salicylicum* 41, 308, 338, 363, 381, 395, 397, 441, 468, 473, 482, 525, 669, 674, 759, 979, 1115, 1123, 1129.  
— *sclerotin.* 536.  
— *tannic.* zob. *tannin.*  
— *tartar.* 311.  
— *thymic.* 376, 526.  
— *onitin* 593, 725, 799, 911.
- Aether aceticus* 226, 329, 746.  
*Aether sulfur.* 30, 67, 90, 215, 227, 511, 747, 835, 1116.  
*Aethylenum brom.* 460.  
*Agaricin.* 603, 604, 1041, 1042.  
*Airol* 268.  
*Aloë* 26, 27, 200, 731, 736, 737, 738, 741, 743.  
*Altheae rad.* 39, 199, 650, 699, 701, 1123.  
*Alumen* 42, 274, 374, 462, 479, 481, 524, 532, 633, 651, 888, 1090.  
*Alumnol* 422, 485, 596.  
*Ammon. brom.* 367, 471, 567, 580, 607, 795, 805.  
— *chlorat.* 125, 321, 653.  
— *citricum.* 206.  
— *sulfoichthyol.* 281, 390, 463, 489, 601, 602, 636, 689, 778, 779, 782, 848, 915.  
*Amylen. hydrat* 234, 289, 454.  
*Amylnitrit.* 81.  
*Amylium nitrosus* 368, 972.  
*Amylum trit.* 9, 92, 370, 372, 377, 380, 381, 384, 386, 396, 405, 442, 634, 1128, 1129.  
— *orizae* 371, 633.  
*Analgen* 643, 722.

- Anthrarobin* 824, 873.  
*Antinervin* 68, 79, 619, 646, 720, 826, 907, 921.  
*Antinosin* 145.  
*Antipyrin* 236, 322, 334, 556, 583, 622, 640, 714, 721, 783, 801, 804, 1035, 1078.  
*Antispasmin* 813.  
*Anthrarobin* 570, 571.  
*Apiolum* 29.  
*Apocodein* 113.  
*Apomorphin.* 76, 112, 114, 186, 411, 748, 1059.  
*Aqua calcis* 45, 267, 320, 409, 514.  
— *cinamm.* 500, 511.  
— *foeniculi* 514.  
— *lauroceras.* 86, 125, 192, 193, 255, 785, 788, 840, 1130, 1134.  
— *plumbi* 380.  
*Arbutin* 882.  
*Argentum nitricum.* 46, 49, 144, 280, 343, 453, 513, 1020, 1107.  
*Arnicae flor.* 744, 1148.  
*Arsenic* zob. *Solutio arsen.*  
*Asa foetida* 610.  
*Aspirin* 620, 811, 833, 905, 919.  
*Atropin sol.* 167, 429, 458, 543, 553, 605, 1119.  
*Balsam peruv.* 103, 576, 931, 932.  
*Belladonna* 59, 84, 88, 144, 168, 216, 218, 253, 254, 333, 335, 347, 415, 430, 431, 444, 446, 456, 550, 590, 617, 686, 727, 789, 791, 794, 799, 846, 847, 848, 922, 1073, 1118, 1121.  
*Benzoës flor.* 261, 302, 388, 408, 439, 441, 708.  
*Benzonaphthol* 180, 1099.  
*Bismut. oxychlorat.* 10.  
— *salic.* 170, 341, 348, 349, 504, 518, 519, 808.  
— *subnitr.* 136, 148, 149, 153, 166, 224, 270, 273, 277, 371, 440, 507, 514, 515, 552, 579, 1085, 1087, 1099, 1103, 1105, 1108, 1113, 1150.  
— *valerian.* 153.  
*Blattae orient.* 709.  
*Bromalin* 450.  
*Bromoform* 706.  
*Butylchloral* 718.  
*Cacti grandiflor.* 773, 1135.  
*Calcium carbon.* 171, 901.  
— *chlorat.* 8, 285, 859.  
— *sulphur.* 12.  
— *phosphor.* 12, 36, 899, 900.  
*Calomel* 71, 246, 250, 337, 366, 421, 499, 552, 680, 742, 753, 757, 994, 997, 1007, 1014.  
*Campechu lign.* 173.  
*Camphora* 30, 31, 91, 96, 226, 230, 231, 286, 291, 328, 332, 409, 744, 745, 841, 842, 891, 938, 1090, 1093.  
*Cannabis* 674.  
*Cascara Sagrada* 730, 733.  
*Castoreum* 15, 147, 609, 610.  
*Chelidonium* 134.  
*Chinae det.* 325, 430, 492, 625, 827.  
*Chinin. ferrocitr.* 210, 238.  
— *mercur.* 221, 321, 555, 557, 564, 566, 618, 621, 622, 629, 631, 665, 715, 798, 966, 1076, 1083, 1085, 1118, 1130.  
— *sulfur.* 542, 743, 808, 940.  
— *tannic.* 349, 427, 517, 886.  
*Chloralamid* 16.  
*Chloralhydrat* 13, 25, 80, 237, 252, 313, 332, 364, 365, 612, 663, 679, 795, 837, 857, 1093, 1095, 1126.  
*Chloroform* 13, 60, 134, 152, 316, 474, 572, 584, 711, 713, 865, 920, 922, 923, 1032, 1108, 1116, 1117.  
*Chrysarobin* 23, 550, 569, 872, 874, 878.  
*Cerii oxalici* 578.  
— *valerian.* 581.  
*Cinae sem.* 72.  
*Cocain* 87, 128, 143, 151, 187, 222, 223, 287, 553, 583, 586, 587, 590, 787, 796, 844, 866, 1055, 1070, 1120.  
*Coccionellum pulv.* 800.  
*Codein* 117, 118, 119, 146, 194, 290, 295, 699, 727, 803, 1055, 1058, 1062, 1113, 1114.  
*Coffeinum* 155, 419, 512, 555, 556, 560, 703, 771, 1053, 1078, 1079, 1137, 1140.  
*Collodium* 67, 275, 278, 280, 281, 463.



- Colombo* 179, 515, 1046, 1047.  
*Coloquint.* 741.  
*Condurango* 141, 142.  
*Coto tinct.* 505.  
*Creolin* 132, 463, 480, 764.  
*Creosot* zob. *Kreosotum*.  
*Cubebae* 99.  
*Cuprum* 984.  
 — *sulfur.* 274, 648, 1094.  
*Curare* 452, 1036.  
*Cumarin* 298.  
*Dermatol* 596, 1104.  
*Digitalis* 247, 413, 419, 421, 542, 564, 706, 766, 769, 771, 945, 1131, 1133, 1143.  
*Dionin* 1055.  
*Diuretin* 705, 706, 946, 1133, 1149.  
*Doveri pulvis* zob. *Pulvis Dov.*  
*Duotal* 831, 1052.  
*Emplastr. diachylon* 393, 394, 595, 636.  
 — *hydrarg.* 450, 672, 793.  
 — *saponatum* 395, 397, 450, 672, 793.  
*Epicarin* 852, 933.  
*Equisetum* 770, 947.  
*Ergotinum* 102, 258, 538, 541, 542, 676, 843, 950, 1118.  
*Eucaliptus* 308, 627, 628, 665.  
*Euchininum* 623, 630.  
*Eugalol* 400, 572, 670, 877.  
*Euphorin* 559, 641.  
*Eurobin* 400.  
*Europhen* 424.  
*Eurosol* 983.  
*Exalgin* 243, 716, 917, 976.  
*Extractum haemostat.* 539.  
 — *belladonae* zob. *Belladona*.  
 — *chelidonii* zob. *Chelid.*  
 — *nucis vomic.* zob. *Nux vom.*  
 — *opii* zob. *opii extr.*  
 — *Quebracho* zob. *Quebr.*  
 — *viburni* zob. *Vibur.*  
*Ferrum albumin* 32, 209.  
 — *arsenic* 206.  
 — *carb. sacch.* 202, 242, 358.  
 — *jodatum sacch.* 954, 956, 1004, 1018.  
 — *lacticum* 207, 703, 888, 900, 1014.  
 — *oxyd. dial.* 203, 265.  
 — *pulv.* 200.  
 — *pirophosph.* 898.  
 — *reductum* 33, 204.  
 — *sesquichl.* 101, 133, 257, 310, 316, 323, 531, 599, 943, 951, 1088, 1089.  
 — *sulfur. pur.* 27, 198, 199, 743.  
*Ferratin* 212, 435, 566, 629.  
*Ferropyrin* 201, 214, 461, 534, 546, 944.  
*Filix mas.* 1023, 1024, 1026, 1027, 1029.  
*Formalin* 485, 577.  
*Gentiana* 60, 153, 203, 297.  
*Gosypii extr.* 694.  
*Guajaceticin* 1054.  
*Guajacol* 263, 445, 1053.  
*Gutti* 413, 741.  
*Haemol* 211.  
*Haemogallol* 213.  
*Haemoglobinum* 35, 36.  
*Hamamel* 554, 695.  
*Herniaria* 100, 256.  
*Heroin* 811.  
*Hydrarg. bichlor.* 10, 24, 262, 311, 317, 437, 438, 439, 472, 573, 637, 655, 765, 855, 862, 881, 966, 982, 987, 990, 991, 992, 993, 995, 996, 997, 998, 999, 1001, 1005, 1008, 1010, 1012, 1015, 1016, 1017.  
 — *bijodati* 508.  
 — *chlorat* zob. *Calomel.*  
 — *cyanat.* 327.  
 — *pp. alb.* 279, 382.  
 — *pp. flav.* 757.  
 — *tannic.* 1000.  
*Hydrastis. extr. fl.* 3, 259, 331, 544, 688, 1044, 1061.  
*Hydrast. hydrochl.* 693.  
*Hydrastinin* 540.  
*Hydrogenium* 10, 318, 330.  
*Hyosciami* 88, 116, 333, 416, 457, 542, 649, 700, 743, 802, 1043.  
*Hyoscin* 17.  
*Ichthalbin* 5, 172, 283, 399, 426, 506, 516.  
*Ichtyol* 5, 6, 272, 398, 449, 464, 758, 913.  
*Ipecac.*, 108, 125, 182, 225, 342, 415, 647, 652, 658, 661, 701, 840.  
*Jalapa* 72, 737, 741, 742

- Jod* 315, 668, 792, 814, 832, 847, 1009, 1013.  
*Jodoferrati past.* 436, 664, 897, 959.  
*Jodoform* 136, 137, 261, 264, 265, 298, 550, 678, 685, 760, 781, 790, 912, 1150.  
*Jodol* 760.  
*Juniperus* 248, 768.  
*Kali aceticum* 768, 769.  
— *arsenic.* 955.  
— *bromat.* 15, 96, 163, 332, 367, 451, 455, 567, 580, 607, 662, 842, 1037, 1125.  
— *carbon.* 198, 199, 350, 476, 751, 800.  
— *chloric.* 40, 41, 50, 305, 323, 523, 652, 659, 980, 981, 1124.  
— *hypermang.* 28, 430, 129, 967.  
— *jodat.* 77, 83, 249, 508, 668, 681, 690, 776, 780, 792, 814, 847, 910, 957, 988, 1002, 1005, 1009, 1013, 1073, 1144.  
*Kamala* 1024.  
*Kawa-Kawa extr. fluid* 97.  
*Koso* 1025.  
*Kreosotum* 222, 261, 360, 487, 491, 500, 585, 674, 812, 830, 960, 961, 962, 963, 964, 1048, 1049, 1050, 1051.  
*Lac sulphuric.* 11.  
*Lactophenin* 1040, 1080.  
*Laudanum zob. Opium.*  
*Lenigallol* 401.  
*Lenirobin* 572, 875.  
*Liquor amm. anis.* 75, 89, 110, 510, 660, 701, 839, 937.  
— *alumin. acet.* 266, 345, 373, 425.  
— *kali acet.* 247, 419.  
*Liquiritia* 77, 85, 105, 547.  
*Lithium benz.* 300.  
— *carbon.* 61, 750, 751.  
— *chlorat.* 829.  
— *jodat.* 60, 1003.  
— *salicyl.* 300.  
*Lobelin* 85.  
*Lupulin* 96, 231, 232, 254, 842.  
*Lysidin* 64.  
*Magn. carb.* 149, 191, 194, 204, 350, 735, 926.  
— *salicyl.* 909; 1081, 1088.  
— *sulph.* 53.  
— *usta* 190, 363, 614.  
*Methyl. coerul.* 624, 723, 867.  
*Menthol* 104, 128, 287, 385, 469, 494, 563, 589, 613, 726, 728, 850, 860, 926, 1111, 1116.  
*Migraenin* 568.  
*Morph. mur.* 2, 74, 107, 111, 112, 148, 165, 167, 175, 188, 192, 217, 253, 347, 411, 412, 531, 539, 543, 552, 553, 651, 724, 785, 788, 789, 797, 817, 846, 1063, 1071, 1074, 1112.  
*Moschus* 227, 749.  
*Myrrha* 26, 27, 202, 324, 529, 741.  
*Myrthol* 106, 122, 495.  
*Naftalan* 8, 272, 273, 278, 359, 372, 381, 387, 396, 398, 402, 403, 406, 423, 448, 449, 464, 634, 754, 778, 849, 851, 871, 872, 875, 876, 914, 927, 930.  
*Naphtalin* 178, 1098.  
*Naphtol* 391, 392, 442, 471, 574, 575, 576, 598, 600, 763, 823, 850, 851, 927, 934, 1087, 1088.  
*Natrum arsenic.* 34, 261, 869, 870.  
— *benzoic.* 251, 493, 501, 839.  
— *biborac.* 190.  
— *bicarb.* 57, 95, 107, 111, 118, 184, 191, 194, 202, 292, 296, 350, 579, 735, 750, 751, 798, 918, 925, 926.  
— *brom.* 237, 238, 288, 334, 364, 412, 430, 451, 567, 580, 607, 682, 683, 684, 702, 840, 970.  
— *chloric.* 135, 136, 137, 829.  
— *jodat.* 56, 126, 832, 1143.  
— *lithiosalicyl.* 63.  
*Natrum nitros.* 83, 971.  
— *phosph.* 752.  
— *salicyl.* 44, 215, 220, 301, 304, 339, 340, 558, 561, 616, 719, 827, 884, 910, 1077.  
— *sulf.* 220, 616, 863.  
*Nitroglycerin* 161, 162, 1141, 1142  
*Nosophen* 926, 1064.  
*Nux vomica* 21, 153, 184, 193, 221, 358, 431, 608, 617.  
*Oleum cadini* 473, 850.  
— *eucalypt* 120, 121.  
— *fagi* 880, 928.  
— *hyoscyam.* 711.

- *jecor. aselli* 894, 902, 903, 953, 958, 960.  
 — *lavandul.* 120.  
 — *petrae* 762.  
 — *rusci* 387, 389, 402, 403, 475, 576, 986.  
 — *terebinth.* 24, 54, 104, 215, 414, 465, 466, 496, 545, 601, 825, 887, 891.  
*Opium pur.* 38, 39, 42, 102, 163, 170, 171, 173, 229, 296, 338, 339, 349, 369, 530, 784, 883, 997, 998, 999, 1045, 1046, 1067, 1090, 1091, 1098, 1103.  
*Opii extr. aquos.* 1, 83, 88, 168, 178, 230, 233, 254, 305, 335, 443, 532, 538, 551, 687, 712, 775, 912, 1047, 1060, 1069, 1075, 1084, 1101.  
 — *tinct.* 147, 150, 174, 221, 223, 224, 225, 226, 251, 255, 340, 346, 463, 505, 520, 528, 537, 610, 701, 786, 891, 916, 920, 924, 1068, 1082, 1097, 1102, 1124.  
*Orexin* 37, 355, 582.  
*Papavotin* 314.  
*Paraldehyd* 19, 78, 677.  
*Pasta Guarana* 562.  
*Pelletierin.* 1030.  
*Pepsin* 138, 196, 201, 326, 353, 361.  
*Peronin* 1056, 1057.  
*Phenacetin* 557, 560, 561.  
*Phenocollum* 908.  
*Phosphor* 892, 893, 894, 895.  
*Physostigmin* 248.  
*Pilocarpin* 239, 326, 658, 659.  
*Piperazin* 65.  
*Piperin* 665.  
*Piscid. erythr. tinct.* 336.  
*Pix liquida* 476.  
*Plumbum acet.* 374, 477, 478, 551, 638, 885, 1045, 1091.  
*Podophyllin* 617, 736, 740.  
*Pulvis Doveri* 115, 179, 348, 507, 517, 519, 1083.  
*Punic. granat.* 1022, 1023, 1031.  
*Pyrophosph. ferri et sodae* 208, 898.  
*Quebrachin* 418.  
*Quebracho extr.* 73, 417.  
*Quilaja* 110.  
*Ratanh.* 174.  
*Resorcin* 7, 142, 166, 170, 185, 275, 276, 277, 281, 282, 307, 375, 384, 405, 407, 473, 502, 656, 669, 786, 968, 986, 987, 1011, 1099, 1101.  
*Rheum* 52, 71, 140, 142, 200, 202, 342, 350, 357, 358, 614, 730, 732, 736, 738, 739, 958.  
*Sabina* 274.  
*Saccharinum* 292.  
*Sal. amar. therm. Carol.* 189, 548, 734.  
*Salep dect.* 171, 513.  
*Salipyrin* 618, 904, 1039.  
*Salligallol* 670.  
*Salol* 67, 98, 169, 260, 341, 383, 385, 504, 519, 645, 759, 889.  
*Salophen* 642, 906.  
*Salviae fol.* 38.  
*Santonin* 70, 71, 755.  
*Sapo virid.* 401, 475, 880.  
*Scilla* 413, 768, 770, 828.  
*Secale cornut.* 47, 533, 535, 537, 549, 691, 692.  
*Senegae* 109, 659, 660, 839.  
*Sennae fol.* 51, 53.  
*Sol. arsen. Fowleri* 205, 235, 356, 565, 566, 625, 626, 628, 629, 671, 717, 868, 1021.  
*Solveol* 484.  
*Somnal* 600.  
*Sozodol* 816.  
*Sparteïn* 157, 772, 1139, 1146.  
*Spirit. sapo. kal.* 404, 574, 576.  
*Stib. sulf. aur.* 111, 412, 413, 674, 745.  
*Stramonii folia* 88.  
*Strontium* 190, 352.  
*Strophantus* 159, 420, 767, 1134.  
*Strychnin* 20, 36, 55, 149, 150, 432.  
*Stypticin* 4.  
*Styrax* 930, 931, 932.  
*Sulfonal* 14, 239, 812, 1033, 1127.  
*Sulfur praec.* 12, 387, 403, 409, 440, 473, 576, 850, 930, 985.  
 — *aur. ant. zob. Stibium.*  
*Talcum* 363, 370, 371, 380, 440, 597.  
*Tamarind.* 749.



- Tannin* 92, 166, 175, 178, 260, 281, 286, 344, 487, 490, 520, 530, 535, 538, 553, 591, 759, 815, 817, 883, 940, 985, 1047, 1058, 1125, 1150.  
*Tannalbin* 177, 506, 522.  
*Tannigen* 181, 521.  
*Tannoform* 176, 597.  
*Taraxac.* 736, 738.  
*Tartarus stib.* 183, 647, 661.  
*Terpinhydrat* 118, 124, 127, 801.  
*Terpinol* 105, 410, 493.  
*Theobromin sal.* 158, 245, 1138.  
*Thiocol* 428, 503, 965, 1106.  
*Thymol* 474, 805, 810.  
*Tinct. absynth* 491.  
— *aconiti* 58, 916.  
— *amara* 195, 357.  
— *belladon. zob. Belladona.*  
— *benzöe* 123.  
— *Bestuscheffi* 492.  
— *cacti gl. zob. Cact. gl.*  
— *cantharid.* 54.  
— *cascaræ sagrad zob. Cascara.*  
— *capsici* 838.  
— *chinae comp.* 140, 197, 221, 626, 952.  
— *cinnam.* 696.  
— *colombo* 1100.  
— *convall. maj.* 160, 702, 1135.  
— *digitalis* 159, 160, 1132.  
— *ferri acet.* 697.  
— *ferri pomat.* 197, 235, 357, 565.  
— *gallarum* 284, 447, 527, 529, 777.  
— *jodi* 47, 284, 309, 422, 447, 466, 476, 584, 776, 777, 957.  
— *laudani zob. Opii.*  
— *lobeliae* 74, 75, 83, 969.  
— *myrrhae* 978.  
*Tinct. Naregamiae* 86.  
— *nerii Oleandr.* 774, 1136, 1147.  
— *nuc. vomic.* 139, 140.  
— *Opii zob. Opium.*  
— *ratanhia* 527, 978.  
— *rhei vin. zob. Rheum.*  
— *rhur. arom.* 433, 434.  
— *Spilanti* 528.  
— *stramonii* 77, 333.  
— *strophanti zob. Strophantus.*  
— *thebaica zob. Opii.*  
— *valerianae* 147, 164, 221, 225, 229, 333, 610, 969, 975.  
— *veratri* 156.  
*Trional* 611.  
*Traumaticin* 570, 874.  
*Tussol* 807.  
*Unguent. hydrarg. diachyl.* 467.  
— *Wilsoni* 396.  
*Urethan* 252, 684, 1034.  
*Urosin* 66.  
*Urothropin* 69, 710, 818, 889.  
*Uvae ursi* 91, 100, 256.  
*Valerian. inf.* 288, 457, 746, 835.  
— *tinct. zob. Tinct. Valer.*  
*Veratrinum* 22, 713, 724, 923.  
*Viburn. prunif. extr.* 331, 336.  
*Vinum condurango* 141.  
— *stibiatum* 74, 75.  
*Zincum carbonicum* 277.  
— *ferrocyan.* 154.  
— *oleinici* 598.  
— *oxyd.* 7, 9, 242, 370, 371, 372, 377, 381, 384, 386, 388, 405, 442, 457, 601, 632, 636, 973, 985, 987.  
— *sozodol* 657, 756.  
— *sulfuricum* 479, 481.  
— *valerianic.* 240.  
*Xeroform* 269, 406.





# PODREĆZNIK TERAPEUTYCZNY.

## Abortus.

Przy poronieniu nawykowem, należy wykazać przyczynę. Z chorób ogólnych najczęściej wywołuje je kiła, która wymaga leczenia swoistego, energicznego, podczas ciąży. Inne skazy ogólne wymagają też leczenia swoistego. Z przyczyn miejscowych najczęściej wywołują poronienie tyłozgięcie macicy, dające się podczas ciąży leczyć; jakoteż zmiany zapalne błony śluzowej, mięszu macicy i jej otoczenia. Gdy przyczyna poronień nawykowych przy badaniu nie łatwo daje się odnaleść, natenczas polecimy ciężarnej nadzwyczaj spokojne zachowanie się, zabronimy jej wszelkich forsowniejszych ruchów, jazdy, zwłaszcza koleja, a w okresach miesięczkowych plecimy jej pozostawanie przez kilka dni w łóżku.

Każde krwawienie w ciąży, dla którego przy badaniu nie znajdziemy wyraźnej przyczyny, zapowiada możliwość poronienia, a skoro do krwawień dołączą się bóle w krzyżach i dółem wtedy mówimy o poronieniu grożącym. W tych przypadkach kładzie się chorą do łóżka, zaleca się jej absolutny spokój, dycie lekko strawną, przeciw skur-

czom macicy podaje się środki odurzające, najlepiej w formie czopków odbyticznych.

1. *Extr. Opii aquosi 0'03,*  
*But. Cacao q. s. ut f. supp.*  
*anale.*

*D. t. Nr. VI.*

S. 2—3 czopków dziennie użyć lub też:

2. *Morphi muriat. 0'015,*  
*But. Cacao q. s. ut. f. supp.*  
*anale.*

*D. t. Nr. VI.*

S. 2—3 czopków dz. użyć

Krwawienie skape nie wymaga żadnego lekowania, przy krwawieniu obfitsze wolno podawać tylko środki działające tylko na błonę śluzową, a nie na mięsz macicy, jako to:

3. *Extr. fluid. hydrast. Canad.*  
*20'00.*

D. 3 razy dnia 15 — 20 kropel zażyć, lub też:

4. *Pastil. stypticini fabr. Merck*  
*à. 0'05.*

*Dntur N. 40.*

S. 3 razy d. po 2 — 3 pastylek zażyć.

Niewolno natomiast przy grożącym poronieniu podawać sporyszu, jakoteż środków przeczyszczających, drastycznych, o-

kładów zimnych, lub też używać tamponady pochwy. Natomiast bardzo groźny krwotok nawet przy poronieniu grożącym będzie zmuszał nas do użycia tamponady pochwy. Użyjemy tamponów, albo z gazy aseptycznej, albo z gazy jodoformowej, pierwsze będziemy musieli usunąć po 12, drugie po 24 godzinach.

Tamponady należy dokonywać z wszelkimi możliwymi kautełami aseptyki.

Przy poronieniu w toku będącym niema również wskazania do żadnych zabiegów, ani też do jakiegokolwiek lekowania, z wyjątkiem znacznego krwotoku zniewalającego do tamponady szyi i pochwy ewentualnie do ręcznego wydobycia jaja płodowego i objawów zakażenia, które również nakazują poronienie jak najszybciej ukończyć.

Zatrzymanie łożyska lub resztek jaja płodowego po poronieniu zniewala do ręcznego usunięcia ich z macicy, a dopiero gdy to jest niemożliwe, można użyć tępej łyżeczki celem ich usunięcia. Postępowanie ściśle przeciwnie.

Po ukończeniu poronienia i dokładnem przestrzykaniu macicy w razie niedowładu macicy można podać wewnątrznie 2 — 3 gr. sporyszu, lub też ergotyny Wer-nicha podskórnie w ilości 1—2 gr.

Tamponowanie szyi po poronieniu niezakaźnem jest zbyteczne.

## Acne rosacea.

Usuwać przyczyny wewnętrzne. Wewnątrznie:

5. *Ichthalbin v. Ichtyol.* 15·0,  
*Pulv. et ext. Liquirit. āā ad*  
*pill. 100.*

S. 3 razy dnia 2—6 pigułek.

Miejscowo:

6. *Lanolini* 5·0,  
*Vaselin. flav.* 10·0,  
*Aqu. dest.* 20·0.  
*Ichtyol.* 2·0

S. Ciasto chłodzące.

7. *Resorc. alb.* 20·0,  
*Zinc. oxydat.* 5·0,  
*Terr. silic.* 1·0,  
*Adp. benzoat.* 14·0.

S. Na noc smarować przez kilka dni po dokładnem wymyciu mydłem.

Krótkie okłady (8 — 10 sek.) z gorącej wody, potem puder, w okresach późniejszych nacięcia nożykiem lub elektrolizą.

## Acne vulgaris.

Dyeta, leczenie przyczyn wewnętrznych.

Miejscowo: wyciskać zaskór-niki i krosty i częste wymywanie mydłem przetłuszczającym resorecynowo- lub naftolowo-siarczanem, tiosinaminowym lub sap. natr. peroxydat.

8. *Sol. Calcii chlorat.* (10<sup>0</sup>/<sub>w</sub>),  
*Naftalani āā.* 45·0.

Mf. ung. S. Maść.

Rano zmyć i posmarować:

9. *Zinc. oxyd.*  
*Amyl. trit. āā.* 10·0,  
*Vaselin. flav.* 20·0,  
adde: *Ac. borici.* 1·0. *v. Ichtyol* 20·0.

10. *Adip. lanae* 5·0,  
*Vaselin. flav.* 10·0,  
*Hydrogen. peroxyd.* 20·0,  
*Hydrarg. sublim. cor.* 0·03,  
*Bism. oxychlorat.* 0·5 — 1·0.

Mf. ung. S. Maść na noc.

11. *Lact. sulf.* 10·0,  
*Lanolin. p.* 2·50,  
*Aceti* 7·50,  
*Vaselin. fl.* 5·0.

Mf. ung. S. Maść.

**12. Sulf. praecipit.***Calcii sulfur.**Calcii phosphor. āā. 10.0.*S. przykładać na noc na kro-  
sty trądzikowe.**Agrypnia (Bezsenność).**Uwzględnić przyczyny: Anaem-  
mia, Hysteria, Neurastenia, Dys-  
pepsia.Przy anaemii na wieczór wi-  
no, piwo, przy nawalach de-  
rivantia, letnie kąpiele, odpo-  
wiednia dyeta, unikanie męczą-  
cej umysłowej pracy, wczesne  
jadanie wieczery, nacieranie  
ciała wodą z octem itd. Gdy te  
środki nie pomagają:**13. Chloralhydrat 3—5'00,***Aq. dest. 100'00,**Succi liquor 20'00,**Chloroform gtt. 3.*MDS. Połowę na raz, druga  
za 1/2 godziny.**14. Sulfonyli 1'00,***Tal. dos. 5.*S. Na jedną do trzech godzin  
przed spaniem proszek z her-  
batą lub rosółem. (Przy dłuż-  
szem używaniu intoxic!).**15. Kali bromati 0'25,***Castor. canad. 0'05,**Sacchari 0'30,**Mfp. tal. dos. X.*S. 3 proszki dziennie (A. na  
tle nerwowem).**16. Chloralamid 3'00,***Aq. dest.**Syr. simpl. āā. 30'00.*

DS. Na noc zażyć.

**17. Hyoscini hydrojodici 0'01,***Extr. Gent. q. s. ut. f. pill.**N. 50.*

S. Na noc 2—3 pigulek.

Polecany też bywa przetwór  
Bromidia 1—2—3 łyżeczek na  
noc.**18. Trional. 1'0.**S. 1—2 proszków w mleku,  
rosole itp.**19. Paraldehyd. 4'0,***Mucilag. Salep.**Syr. cort. Aurant. āā 20'0,**Aqu. font. 40'0.*S. połowę na raz, po 2 godz.  
drugą.**Alcoholismus.***Acutus* zobacz: Otrucia.*Chronicus.* Leczenie tylko  
w zakładach moźebne. Zupelne  
usuniecie alkoholu; leki nasen-  
ne, przedewszystkiem chloral  
i sulfonal; kąpiele letnie. W lżej-  
szych stopniach pomaga: *Tra-*  
*opii simpl.***20. Strychnin nitr. 0'05,***Aq. dest. 15'00.*

DS. Do iniekcji.

Dzien. 1—2 inj. po 0'50 płynu.

Równocześnie natr. brom.

**21. Extr. nuc. vom. 0'50,***Spir. vini 5'0,**Acid. phosphor. dil. 10'0.*

S. 3 razy dnia po 10 kropli.

**Alopecia areata.**

Cierpienie nader uporeczywe.

**22. Veratrin 0'40,***Spir. vini rectific. 90'0**Spir. Lavandul. 30'0,**Glycerin. p. 15'0.*S. Codziennie pendzl. miejsca  
zajęte (Kaposi).**23. Chrysarobini 2'0—4'0,***Lanolin. anhydr. 30'0.*S. Codziennie natrzeć, aż do  
podrażnienia (Crocker).**24. Sublimat. corros. 0'1—0'3,***Spir. vin. rectific. 4'0,**Ol. terebinth. 25'0.*

S. Codzien. wcierać (Crocker).



**25.** *Chloral hydrat.* 5·0,  
*Aether. sulfur.* 25·0,  
*Ac. acetic. crystal.* 1·0 - 5·0.

S. Co 2 tygodnie dobrze wcierać, — codziennie zaś wrywać włosy w otoczeniu i wcierać 5% salol w wyskoku.

## Amenorrhœa (Brak miesiączki).

Badać dokładnie i szukać przyczyny. Pamiętać o możebności ciąży. W przypadkach haematometra zabieg operacyjny. Jeżeli przyczyną chlorosis, scrophulosis, tuberculosis, anaemia, polysarcia, zastosować odpowiednie leczenie, uregulować dietę i uważać na stolec.

W przypadkach niedostatecznego rozwoju macicy, albo w przypadkach nadmiernego zwinięcia się tejże po porodzie; wstrzykiwania ciepłe, elektryzowania macicy, kąpiele nożne, upusty krwi z części pochwowej, powtarzane w czterotygodniowych odstępach, szczególnie gdy są mólmina menstrualia. Codzienne zakładanie sondy, pędzlowanie części pochwowej nastojem jodu, mięsienie wzdłuż kręgow. lędźwiowych i krzyżowych. Żelazo wewnętrznie, ovaraden (Knolla), zmiana powietrza, powietrze górskie, Krynica, kąpiele borowinowe (Mattoniego sól borowinowa).

**26.** *Extr. aloes* 1·00.  
*Pulv. myrrhæ q. s. ut f. pill.* Nr. 50.

S. 3 r. dnia 2—3 pigułek.

**27.** *Acid. arsenic.* 0·06,  
*Ferri sulph. exsicc.* 2·00,  
*Piper nigr.*  
*Aloes.*  
*Myrrh. āū. q. s. f. pill.*

Nr. 60.

S. 2 r. dz. pigułek po jedz.

**28.** *Kali hypermang.* 1·00.  
*Butyr. cacao* 1·00,  
*Pulv. cacao q. s. ut f. pill.* 50.

S. 3 r. dnia 1—2 pigułek, lub podaje się w czasie molimina menstrualia

**29.** *Capsul. elasticar. tenentium*  
*0·002 Apioli*  
 Nr. XX.

S. Rano i wieczór kapsułkę zażyć (Baillot i Barbette).

## Anaemia.

Jeżeli wskutek krwotoku leki wzmacniające i podniec. W razie grożącego zapadu wino Sherry, Szampańskie, czarna kawa, eter, oraz: podskórne wstrzyknięcie roztworu soli 0·7% w ilości 500—700·00. Enema z wody słonej, które można dawać, gdy chory nawet nieprzytomny. Najpierw enema ciepła dla oczyszczenia kiszki, następnie z wody słonej: na  $\frac{1}{2}$  - 1 litra wody gorącej  $\frac{1}{2}$  - 1 łyżeczki soli, (zastrzymać przez pół godziny) powtarzać w pierwszych dniach po krwotokach co godzinę, w dalszych, co 2—6 godz.

Na przemian można dawać enema odżywcze (2 na dzień) 200 cm.<sup>3</sup> ciepłego mleka lub nie tłustego rosółu z pół łyżeczka soli i żółtkiem, łyżeczką somatozy, kieliszkiem wina czerw.

**30.** *Aether sulphur.* 10·00,  
*Camphor.* 1·00.  
 DS. Wstrzyknąć 1—2 wstrzyk.

**31.** *Olei camphorati* 10·00.  
 DS.  $\frac{1}{2}$  wstrzykawkki.

Przy dłużej trwającej A. według wskazań: uwzględnić dokładnie przewód pokarmowy w szczególności usta (zęby) i żołądek; arsen (Woda Gubera Levico), żelazo, wino, pobyt na świeżem powietrzu. Wo-



dy żelaziste, Krynica, Żegiestów, kąpiele borowinowe (Mattoniego sól borowinowa).

**32.** *Liquor. ferri album.* 50·00.  
DS. 3 razy dz. łyżeczkę.

**33.** *Ferri hydrog. reduct.* 5·00,  
*Acid. arsen.* 0·10,  
*Pulv. altheae, Mel. depur.*  
*āā qu. s. f. pill.* Nro 120.  
S. 3 pigułki.

**34.** *Granul. natr. arsenic.* āā  
0·001, — *olla origin.*  
S. 3 razy dz. po 1 — 2 perełek  
zażywać po jedzeniu.

**35.** *Haemoglobina* po 0·20 na  
dzień w formie pastylek  
przez Dra Pfeiffera.

**36.** *Calcar. phosphoric* 10·00,  
*Haemoglobin* 1·00—2·00,  
*Extr. Strychni* 0·10,  
*Div. in dos.* 20.  
S. Dziennie 5 proszków.

Wody pyrofosforan. Past. jdo-  
ferrati comp. Jahr.

## Anorexia.

U osób niedokrewnych, gruźli-  
czych i neurasteników — świeże  
powietrze osobliwie górskie i na  
morzu; kąpiele rzeczne, masaż.  
W ciężkich przypadkach hyste-  
ryi leczenie w zakładzie — od-  
osobnienie, ewentualnie żywien-  
nie sonda — przełókiwanie żo-  
łądka. Odpowiednia dyeta. —  
U bledniczych żelazo arsen,  
kwas solny.

**37.** *Orexin basic.* 0·3—0·5.  
S. 2 razy dziennie na godzinę  
przed jedzeniem w opłatku lub  
wsypać na język i popić wodą.

## Angina diphtheritica zob.

### Diphtheritis.

## Angina pectoris zob. Steno- cardia.

## Angina catarrh. acuta.

Ciepłe płókania z naparu ko-  
rzeni ślazowych.

**38.** *Infus. fol. Salviae e* 20·0  
*ad* 200·0,  
*Trae opii simpl.* 1·0.  
MDS. Płókanie.

**39.** *Decoct. rad. Altheae* 200·0,  
*Trae. laud. simpl. gtt.* XV,  
*Syr. moror.* 20·0.  
MDS. Płókanie.

**40.** *Kali chlorici* 5·0,  
*Aq. destill.* 300·0,  
*Spir. menth. pip. gtt.* II.  
MDS. Płókanie.

**41.** *Acidi salicylici* 1·0,  
*Kali chlorici* 2·0,  
*Aq. destill.* 300·0.  
MDS. Płókanie.

**42.** *Alum. crud.* 5·0,  
*Aq. destill.* 200·0,  
*Trae laud. simpl.* 1·0,  
MDS. Płókanie.

## Angina phlegmonosa.

Otworzenie ropnia w stoso-  
wnym czasie; dnia następnego  
w razie objawów zatrzymania  
się ropy, należy zgłębnikiem,  
zerwać zlepiające się brzegi o-  
tworu.

## Angina tonsill., catarrhalis, follicularis.

Ciepłe płókania.

**43.** *Kali hypermang.* 1·0,  
*Aq. destill.* 300·0.  
DS. Woda do ust.

**44.** *Natri salicylici* 1·0,  
*Aq. destill.* 200·0.  
S. Płókanie.

**45.** *Aq. calcis* 200·0.  
S. Płókanie.

W przypadkach przewłocz-  
nych dla zmniejszenia powięk-  
szonych migdałków:

**46.** *Arg. nitr. cryst. 1'0,*  
*Aq. destill. 30'0,*  
*Da in vitro. nigr.*  
S. Pędzlowanie.

**47.** *Extr. sec. cornuti 1'0,*  
*Trae jodi 4'0,*  
*Glycerini 30'0.*  
S. Pędzlowanie.

### **Aphthae.** (Stomatitis aphthosa.)

Pędzlowanie 10<sup>0</sup>/<sub>0</sub> rozczynek kali chloricum,  $\frac{1}{2}$ <sup>0</sup>/<sub>0</sub> rozczynek acid. tannici, 5<sup>0</sup>/<sub>0</sub> Boraxem.

**48.** *Succi citri.*  
*Syrup rub. Id. āā. 10'00.*  
S. Do pędzlowań.

**49.** *Argenti nitrici 1'00,*  
*Aq. dest. 50'00.*  
MDS. Do pędzlowania.  
Wewnętrznie:

**50.** *Kali chlorici 1'00.*  
*Aq. dest. 80'00,*  
*Syrup rub. id. 20'00.*

MDS. Co 2 godz. łyżeczkę.

Uporeczywie trzymające się plamy lapisować lub przypalić sinym kamieniem. Obok tego zimne napoje, podawanie kawałków lodu, unikanie gorących potraw.

### **Apoplexia s. Haemorrhagia cerebri.**

Łóżko, głowa wysoko ułożona, okład lodowy na głowę, okład zimny na serce, u dobrze odżywionych upust krwi (100—500 gr.) lub przystawienie pijawek za uszami. Nadto dać zaraz lewatywę z octu, mydła, lub soli tak, żeby nastąpiło silne przeczyszczenie; synapizm na łydki i piersi, nacieranie kończyn. W razie silnych objawów podrażnienia lewatywy z 1 — 2 gram. chloralu iniekcyja podskórnie 0'01 — 0'02 morph. mur. Jeżeli tętno słabe

i jest zapad, wino, kawa czar-  
na, kamfora, eter podskórnie,  
digitalis, synapizm. Gdy udar  
miał, nie pozwalać wstawać  
z łóżka, okład lodowy dalej  
mieć na głowie, stolce regulo-  
wać, wody gorzkie Hunyady Ja-  
nos, Morszyńska, Saratica; chłod-  
ne pożywne napoje, limonia-  
dy, zupy, mleko w pierwszych  
dniach po napadzie — później  
jaja, bulion. W razie bezsen-  
ności chloral, sulfonal, a ze  
środków wewnętrznych digitalis  
lub Tinct. Strophanthi dla uspo-  
kojenia akcji serca.

W kilka tygodni po ataku,  
kali jodatam, elektryzowanie  
kończyn porażonych, masowa-  
nie, ruchy bierne.

**51.** *Inf. fol. Sennae e 15'0*  
*ad 200'0.*

*Sal. amar.*

*Syr. rub. idaei āā. 25'0.*

S. Co godz. łyżkę.

**52.** *Inf. rad. Rhei e 15'0 ad 150'0,*  
*Ol. ricin. 20'0.*

MDS. Na dwie lewatywy.

**53.** *Inf. fol. Sennae e 20'0 ad*  
*200'0,*

*Magnes. sulfur. 20'0.*

MDS. Na lewatywę.

**54.** *Tinct. Cantharid. 5'0.*  
*Ol. Terebinth. 25'0.*

M. S. Do nacierania.

W zastarzałych przypadkach:

**55.** *Strych. nitr. 0'005,*  
*Aq. dest. 10'0.*

S. Codzień 1 strzyk. 1-gramow.

### **Arteriosclerosis.**

Przedewszystkiem Kal. jod. a  
w miarę potrzeby równocześnie  
albo naprzemian z środkami na-  
sercowymi, nitrogliceryna.

Zamiast K. j. można dawać:

**56.** *Natr. jod. 0'25—0'50.*

S. Na dzień 1, 1'5—3'0 gr.

w mleku lub wodzie jakiejś bu-  
rzającej (sodowej, szczawnikowej  
itp.) używać miesiącami. N. J.  
ma tę wyższość nad KJ., że  
nie spowoduje tak łatwo zatrucia  
(nieżyty błon śluzowych).  
W razie wystąpienia objawów  
zatrucia jodem: *Natr. sulfanili-*  
*cum* 6:200. 3 łyżki dziennie.

Powiększać ilość moczu i wy-  
dalanie wapna przez nerki:

**57.** *Natr. carb.* 10'0,  
*Ac. lactic. q. s. ad saturat,*  
*dein adde Ac. lact.* 10'0.  
*Syr. simpl.* 10'0,  
*Aq. d. ad* 200'0.  
MDS. Przez dzień wyżyć.

Przeciwwskazane tylko w koń-  
cowym okresie lub wobec zna-  
cznego zaniku nerek.

## Arthritis vide Rheumatismus articulorum.

### Arthritis urica (Podagra).

Leczenie dyetetyczne. Ograni-  
czenie pokarmów co do ilości i ja-  
kości. Wolno jeść mięso chude,  
o ile możliwości tylko białe, mleko,  
jarzyn sporo, unikać tłuszczów  
i mącznych potraw a głównie  
napojów wysokokowych. Do picia  
szczawny lub zwykła woda z do-  
datkiem kwasu. Wskazany jest  
ruch na świeżem powie-  
trzu, wycieczki w góry,  
gimnastyka. Ze środków we-  
wnętrznych polecają: *Tinctura*  
lub *Vinum Colchici* po 10—20  
kropli 3—4 razy na dzień, *Nat-*  
*rum salicylicum* lub *Antipyrina*  
2—3 grm. pro die. *Aspirina*  
(Beyera).

W razie silnych bólów wcie-  
rać maść z narkotykami, na we-  
wnątrz morfinę lub podskórnice.

Następnie picie wód *Giesshü-*  
*bler*, *Bilińska*, *Vichy*, *Kissingen*,  
*Ems*, *Neuenahr*, *Obersalzbrunn*,  
*Dürkheim*, *Homburg*, otyłym  
zaś osobom można polecić *Ma-*

*rienbad*, *Karlsbad*, ewent. le-  
czenie na miejscu w *Karlsba-*  
*dzie*, kąpiele z dodatkiem soli  
borowinowej *Mattoniego*.

**58.** *Chloroform* 10'00,  
*Aq. Colonien.* 20'00,  
*Tr. Aconiti* 40'00.  
DS. Do nacierań.

**59.** *Extr. Belladon.* 2'00,  
*Lanolini* 20'00.  
Mf. ung. DS. Wcieranie.

**60.** *Lithii jodat.* 0'25,  
*Extr. et pulv. gent. āā. q. s.*  
*f. pil.* 20.

S. 3—4 pig. dziennie.

**61.** *Lithii carbonici* 0'10,  
*Sacchari* 0'20,  
*Mfp. d. tal. dos.* 20.

S. 3 pr. dziennie.

**62.** *Lithi. citric.* 5'0,  
*Aq. d.* 125'0,  
*Ac. citric.* 0'5,  
*Syr. citr.* 30'0.

MDS. 2—3 razy dzien. łyżkę.

**63.** *Natrii lithiosalicyl* 1'00,  
*D. tal. dos.* XII.

S. 3—4 pr. dziennie.

**64.** *Solut. Lysidini* 50<sup>0</sup>/<sub>0</sub> 10'0,  
*Aq. destillat.* 200'0  
*in vitro. nigr.*

S. 2—6 łyżek dziennie w wo-  
dzie alkalicz. zażyć.

**65.** *Piperazin* po 0'25 na dawkę,  
dziennie 1—3 gram.

**66.** *Urosin* 10 pastylek dzien.  
odpowiadający 5 gr. kwasu chi-  
nowego, (przez 4—8 tyg).

**67.** *Salol*  
*Aether āā.* 4'00,  
*Collodii* 30'00.

S. Pędzlować miejsca bolesne.

**68.** *Antinervini (Radlauer)* 0'50  
*in pastill. compress.*

S. Kilka razy dnia zażyć.



Przy białkomoczu:

**69. Urotropini 0·50 tl. XII.**

S. 3 pr. dz. zażywać.

**Ascaris lumbricoides.**

Zabraniać pokarmów mącznych, natomiast mleko, mięso.

**70. Santonin 0·15 (-0·20).**

*Ol. ricini 50·00.*

MDS. Co 2 godz. łyżeczkę.

**71. Santonin**

*Calomel. āā. 0·01—0·03,*

*Pulv. rad. rhei 0·15,*

*Sacchari 0·20,*

*Mfp. dtur. tal. dos. Nr. 6.*

S. Rano i wieczór proszek.

**72. Pulv. sem. cinae 4·50,**

*Pulv. rad. Jalap. 2·50,*

*Mfp. divid. in dos. Nr. 5.*

DS. Co  $\frac{1}{2}$  godz. proszek.

Użyć można też trochisci Santonini po 0·025 santoniny.

**Asthma bronchiale.**

Usunąć przyczynę (np. polipy w nosie, choroby kobiece).

Podczas samego napadu, chorego rozebrać, (zwłaszcza zdjąć stanik lub gorset), umieścić go w przestronnym pokoju, gdzie dobre świeże powietrze. Najprędzej działać narcotica, podać więc na wewnątrz albo Chloralhydrat 2·00 na raz, lub wstrzyknąć morfinę. Mniej pewnie działa morfina na wewnątrz. Polecić choremu podczas napadu mocną czarną kawę, gorące okłady lub synapizma na klatkę piersiową i łydki. Kilka kropli Amylnitritu do wachania, lub Pyridyn na spodeczek wylać i tem oddychać, polecają też Jodkalium w dawkach 1—3·00 na dzień, atropinę, lub Extr. Quebracho. Jeżeli narcoticum niemoże być podane a

wśród napadu słycać liczne rżenia, świsty i fureczenia, to podać należy emeticum n. p. apomorfine podskórnie lub na wewnątrz. W ciężkich napadach można się uciec do narkozy chloroformowej. Po przejściu napadu leczyć chorobę główną i pozostały zwykłe po napadzie nieżyt oskrzelowy, odpowiednimi środkami.

**73. Extr. fluid. Quebr. 25·00.**

DS. 2—3 łyżeczki dziennie.

**74. Vini stibiati.**

*Tinct. lobel. infl. āā. 5·00,*

*Morph. mur. 0·10.*

DS. 3 r. na dz. po 15 kropli.

**75. Vini stibiat.**

*Trac Lobel. āā 5·0,*

*Liq. ammon. anis. 1·0.*

MDS. Co  $\frac{1}{4}$ — $\frac{1}{2}$  godz. 10 kropli.

**76. Apomorphin chlor. 0·05,**

*Acidi hydrochl. dil. gtts. X.*

*Aq. menth. pip. 50·00,*

*Syrup 20·00.*

MDS. Co 2 godz.  $\frac{1}{2}$  łyżeczki.

**77. Kali jodati 10·00,**

*Tinct. Stram. 8·00,*

*Extr. liquir. 4·00,*

*Syrup Scill. 30·00,*

*Aqu. dest. 250·00.*

S. 3 r. dz. łyżkę w szklance wody.

**78. Paraldehyd 2·00—3·00,**

*Aq. destill. 100·00.*

*Syr. simpl. 20·00.*

S. Na 2 razy użyć w przeciągu  $\frac{1}{2}$  godziny.

**79. Antinervin (Radlauer) 0·50,**

*Sacch. albi. 0·50, dent. tal.*

*dos. Nr. XII.*

S. Co 2 godziny proszek.

W razie napadu:

**80. Chloral. hydrat. 3·00.**

*Syr. simpl. 30·0.*

DS. Na raz zażyć.

**81. Amylnitrit. 5·00,**

*Ol. foenicul. 10·00.*

S. W napadzie 2—5 kropli nałożyć na chustkę i wdychać.



- 82.** *Natri nitrosi* 2'00,  
*Aq. dest.* 120'00.  
DS. 4 r. na dz. łyżeczkę.
- 83.** *Kali jodati*  
*Tinct. lobel. infl. āā* 10'00.  
*Extr. opii* 0'10,  
*Aq. destil.* 180'00.  
DS. Co 2 godz.  $\frac{1}{2}$  łyżki.
- 84.** *Extr. Bellad.*  
*Pulv. Belladon. āā.* 0'30,  
*f. pil. Nr. 30.*  
Na wieczór 1—2 pigułek.
- 85.** *Lobelin* 0'01,  
*Extr. liquir.* 5'0,  
*f. pill. Nr. quinque.*  
S. Co 2 godz. pigułek.  
Radzą też w początku napadu pędzlować w głębi nosa:
- 86.** *Tinct. Naregamiae*  
*Aq. lauroceras. āā.* 10'00.  
S. 2—3 razy dnia po 10 kropli.
- 87.** *Cocain. mur.* 1'00,  
*Aq. dest.* 20'00.  
DS. Do pędzlowania.
- 88.** *Folior. Belladon.* 0'3,  
— *Hyoscyam.* 0'15,  
— *Stram.* 0'15,  
*Extr. Opii aquos.* 1'5,  
*Aq. laurocer.* 0'5.  
MDS. Jako tytoń do papierosów (Trousseau).

### Atelectasis pulmonum.

U noworodków ciepła kąpiel, zimne polewanie i nacieranie ciała. Dzieci takie należy często nosić, budzić ze snu. Obok świeżego powietrza, ogrzewać gorącymi fiolkami w pościeli, couveuse.

- 89.** *Liquor. ammon. anis.* 1'00,  
*Aq. destil.* 50'00,  
*Syrup Sacchari* 15'00.  
MDS. Co godz. łyżeczkę.
- 90.** *Aetheris sulfur.* 10'00.  
DS. Jedną lub 2 krople we wodzie.

- 91.** *Camphorae rasae* 0'10,  
*Mucil. gumm.* 50'00.  
S. Co godz. łyżeczkę.

### Balanitis i Balanopostitis.

Czystość, przemywanie 3<sup>0</sup>/<sub>0</sub> rozczy-nem kw. borowego,  $\frac{1}{2}$ <sup>0</sup>/<sub>0</sub> kali hypermang. i zakładanie waty suchej, obok tego użyć można:

- 92.** *Tannini,*  
*Amyl. trit. āā* 15'0.  
Mfp. S. Zasyпка.

albo pędzlowanie owrzodzeń rozczy-nem 1 — 5<sup>0</sup>/<sub>0</sub> arg. nitr., 5 — 10<sup>0</sup>/<sub>0</sub> resorcyny.

Przy stulejce przestrzykiwać słabymi przeciwgnilnymi płynami. Przy znacznym obrzęku napletka zimne okłady, wreszcie nacięcie napletka lub przecięcie brzegu.

### Bartholinitis

#### a) acuta.

Obok leczenia rzeżączki pochwy (przestrzykiwania), spokój, okłady zimne obok ciepłych kąpeli nasiadowych, a gdy obrzęk się zwiększa, szerokie nacięcie na wewnętrznej stronie wargi sr. mniejszej (z góry na dół) lub nakłócie, wypuszczenie ropy i wstrzyknięcie do wewnątrz 1—2<sup>0</sup>/<sub>0</sub> azotanu srebrowego.

#### b) chronica.

Wstrzyknięcie  $\frac{1}{2}$ —1<sup>0</sup>/<sub>0</sub> rozczy-nu azotanu srebr. do ujścia gruczołu zapomocą strzykawki Anel'a lub gdy sprawa dawna, wycięcie gruczołu albo nacięcie i wyłyżecz-kowanie.

### Blennorrhoea urethrae

#### a) acuta anterior.

W okresie początkowym użyć można metody Janeta (tylko

w okresie podostrym!) Gdy objawy bardzo ostre, zalecić odpowiednią dyetę, częste przemycanie pracia, uwaga na stolec i środki wewnętrzne.

**93.** *Decoct. Sem. lini* 500·0.

*Syr. Diacodii* 10·0.

S. Co godzinę łyżkę.

**94.** *Decoct. fol. Uvae Ursi e* 25·0  
*ad* 500·0,

*Syr. simplic.* 25·0,

*Tct. Opii.* 1·50.

S. w ciągu dnia ciepłe wypić.

**95.** *Natr. bicarbon.* 5·0,

*Sacch. albi* 30·0,

*Succ. citri gtt.* 3.

S. W litrze wody przez dzień wypić.

Przeciw częstym zwodom pracia i zmazom nocnym:

**96.** *Kali bromat.* 10·0,

*Lupulini* 1·0,

*Camphor. trit. āā* 0·10.

*M. f. pulv. div. in dos. Nr X.*

S. Przed nocą 1 — 2 proszków.

Równocześnie podawać można Balsam Copaiv. lub Ol. Santali po 0·5, 3 — 4 razy dziennie.

Jeżeli objawy nie są zbyt ostre polecicie można wstrzykiwanie:

*Arg. nitric.* 1:5000 — 3000, *Argentamin* 1:5000 — 3000, (w aptekach istnieje 10<sup>0</sup>/<sub>0</sub> rozc.), *Alumnol* 1 — 3<sup>0</sup>/<sub>0</sub>, *Argonin* 1<sup>1</sup>/<sub>2</sub> — 4<sup>0</sup>/<sub>0</sub>, *Protargol* 1<sup>1</sup>/<sub>2</sub> — 1<sup>0</sup>/<sub>0</sub>, *Itrol* 1:10000 — 5000, *Largin* 1<sup>1</sup>/<sub>4</sub> — 1<sup>0</sup>/<sub>0</sub>, *Thal. sulfur.* 3 — 5<sup>0</sup>/<sub>0</sub>, *Kal. hypermang.* 1:5000 — 3000.

Wszystkie te środki wstrzykiwać należy po poprzedniem oddaniu moczu i przepiękaniu cewki, 3 — 4 razy dziennie, a gdy wypływ staje się śluzowym i dwoinki z niej znikną, zmniejszać ilość dzienną wstrzykiwań płynem silniejszym, — wreszcie pozostawiając jeden z tych środ-

ków raz dziennie, zalecić wstrzykiwanie środków ściągających:

*Ammon. sulfoichtyol.* 1 — 2<sup>0</sup>/<sub>0</sub>,

*Zinc. sulfocarbol.* 1<sup>1</sup>/<sub>4</sub> — 1<sup>0</sup>/<sub>0</sub>, *Alumin crudi* 1<sup>1</sup>/<sub>4</sub> — 1<sup>0</sup>/<sub>0</sub>, *Resorc. resubl.* 3 — 4<sup>0</sup>/<sub>0</sub>.

w końcu środki osadowe:

*Plumb. acet. basic. sol.* 0·5 — 1<sup>0</sup>/<sub>0</sub>, *Bismuth. subnit.* 1<sup>1</sup>/<sub>4</sub> — 1<sup>0</sup>/<sub>0</sub>, *Ac. tannic.* 0·1 — 0·5.

## b) acuta anterior et posterior.

Środki higieniczne dyeta, spokój. Wewnętrznie:

**97.** *Extr. fluid. Kawa-Kawa* 20·0,  
S. 3 razy dnia po 20 kropli.

**98.** *Salol.* 0·50,

*Dent. tal. dos.* XXX.

S. 4 — 6 proszków na dzień.

**99.** *Extr. Cubeb. alcoh.* 20·0.

*Tct. aromat. acid.* 5·0.

S. 4 razy dnia po 20 kropli.

**100.** *Herb. Herniar.*

*Fol. uvae ursi āā.* 30·0.

S. Na herbatę.

Przy znacznem parciu i krwawieniu: czopki morfinowe, kąpiele nasiadowe ciepłe, a wewnętrznie:

**101.** *Ferri sesquichlor* 2·0,

*Aqu. destill.* 200·0,

*Syr. Cinnamom.* 20·0.

S. Co 2 godz. łyżkę.

**102.** *Ergotini* 1·0,

*Laudani p.* 0·10,

*Sacch. albi* 2·0.

*Div. in dos. Nr X.*

S. Co 2 godziny proszek.

## c) chronica.

Prawie zawsze całej cewki, dlatego po przekonaniu się, czy nie istnieją powikłania (cavernitis, periurethritis, strictura,

prostatitis), króro leczyć należy równocześnie, — przepłókiwać całą cewkę zapomocą cewnika miękiego lub metalowego (Ultzmana) płynami w ilości 150 — 200 gr., albo rozczyznami zgeszczonymi wkraplaczem Guyon'a lub Ultzmana. (Płyny, patrz przy cystitis). Gdy sprawa trwa długo użyć obok przepłókiwań ciężkich sond metalowych.

### Bronchiectasis.

Świeże i dobre powietrze, jeżeli można pobyt na wsi lub w górach.

Leczenie nieżytu oskrzelowego. Jeżeli suchy nieżyt, dawać środki wykrztuśne, apomorphin, senega, ipecacuanh., stib. sulph. aurant. z dodatkiem morfiny. Jeżeli wydzielina b. obfita, to środki ściągające, jak tanina, ałun, plumb. acet. na wewnątrz lub do wziewań, albo też środki balsamiczne, w szczególności ol. terebinth. 10—20 kropli dziennie z mlekiem; w przypadkach znacznej wydzieliny można dojść do 40—50 kropli na dzień. — Dyeta pożywna — dużo mleka, masła, ewentualnie ol. jecoris aselli. do 60 gr. dziennie.

**103.** *Bals. peruv.* 5'00,  
*Aq. dest.* 120'00,  
*Syrup amygdalini,*  
*Mucil. g. arab. āā.* 10'00.  
Co 2 godziny łyżkę.

**104.** *Ol. terebinth.* 0'5—2'0,  
*Menthol.* 0'25,  
*Aqu. dest.* 120'00.  
DS Do inhalacyi.

**105.** *Terpinol* 3'00,  
*Extr. et pulv. liquir. q. s.*  
*ut f. pil. N. 30.*  
S. 4—5 pig. na dzień.

**106.** *Myrtoli* 0'15,  
*c. Glicer. q. s.*  
*ut f. capsul. gelat. N. 20.*  
S. 3—4 kapsułki na dzień.

Wreszcie pobyt nad morzem lub w miejscach klimatycznych.

### Bronchitis acuta.

Wewnętrznie środki rozdzielające, wykrztuśne, wobec silnego kaszlu suchego, środki odurzające, balsamica i wody mineralne alkaliczne: Szczawnicka, Giesshübel, Bilińska, Selterska, Krościenko.

**107.** *Natri bicarb.* 5'00,  
*Morph. mur.* 0'10,  
*Mfp. div. in dos. XII.*  
DS. 3 proszki dziennie.

**108.** *Inf. rad. Ipec.* 0'50 : 200'00,  
*Syr. cort. aurant.* 15'00.  
MDS. Co godzina łyżkę.

**109.** *Inf. Seneg. e* 6'00 : 200'00.  
*Syr. simpl.* 20'00.  
DS. Co godzina łyżkę.

**110.** *Inf. rad. Quillajae*  
*e* 5'00 *ad* 200'00,  
*Liq. ammon. anis.* 2'00,  
*Syr. Seneg.* 20'00.  
DS. Co godzina łyżkę.

**111.** *Natri bicarbon.* 5'00,  
*Sulph. aur. antimon.* 0'20,  
*Morph. mur.* 0'10,  
*Mfp. div. in dos. XII.*  
DS. 3 proszki dziennie.

**112.** *Morph. mur.*  
*Apomorphin mur. āā.* 0'10,  
*Aqu. dest.* 15'00,  
*MD. in vitr. nigr.*  
S. 3—4 r. dnia po 10 kropli.

**113.** *Apocodein mur.* 0'10,  
*Aq. lauroc.* 10'00.  
MDS. Po 10 kropli.

**114.** *Apomorphin hydrochl.* 0'05,  
*Acid. hydrochl. gtts.* 10,  
*Aq. menth. pip.* 50'00,  
*Syr. simpl.* 15'00.  
MDS. Co 2 godz. 1/2—1 łyżecz.



- 115.** *Pulv. Doveri*,  
*Sacch. albi* āā. 3'00,  
*Mfp. div. in dos. XII.*  
 DS. 3 proszki dziennie.
- 116.** *Extr. hyosc.* 0'15,  
*Aq. dest.* 70'00,  
*Syr. simpl.* 20'00.  
 S. Co 2 godz. łyżeczkę.
- 117.** *Codeini phosph. Knoll.*  
 0'40—0'60  
*Aq. destill. ad 200.*  
 DS. Co 2 godz. łyżkę.

- 118.** *Natri bicarbon.* 5'00,  
*Terpin hydrat.* 1'00,  
*Codein. mur.* 0'20,  
*M. fp. div. in dos. XII.*
- 119.** *Codeini phosph. Knoll.*  
 0'03—0'04, *pro dosi.*  
 S. Co 2 godziny proszek.

B) *chronica.* Dobre powietrze, unikanie dymu, kurzu, pożywna dyeta, środki lekko przeczyszczające. Jeżeli można, wysłać na zimę do cieplejszego klimatu, w lecie pobyt na wsi lub zdrojowiskach. Inhalacye soli (2%) z dodatkiem Ol. terpent. Ol. pini pumilionis. Picie wód Szczawnickich, Giesshübler, Selters., Ems. Expectoantia: Ipeka, Apomorphin. Przy Bronchoblenorrhoea: Ol. Terebinth. dziennie dwa razy po 5—10 kropli z mlekiem, lub w kapsułkach. W razie duszności bańki suche, sygnalizmy.

### c) foedita.

- 120.** *Ol. eucalypti* 15'00,  
*Ol. lavandul. gtt.* X.  
 S. Po 10 kropli do inhalacji.
- 121.** *Tinct. eucalypti alcoh.* 2'00,  
*Syr. codeini* 20'00,  
*Syr. tolu* 20'00,  
*Aq.* 80'00.  
 DS. Po łyżeczce wyżyć w ciągu 24 godzin.

- 122.** *Myrtoli* 1'50,  
*Exhibe in caps. gelat. Nr. 10,*  
 S. Rano i wieczór kapsułkę.

- 123.** *Tinct. benzoës* 1'00,  
*Mixt. gummos.* 120'00.  
 DS. Jak wyżej.

- 124.** *Terpin-hydrat.* 3'0,  
*Pulv. et. liquid, q.* 1'0,  
*Mfp. pill. Nr. X.*  
 S. 3 pigułki zażywać.

### U dzieci:

Dzieciom z nieżytym oskrzeli bez gorączki, woda Szczawnicka Krościeńska lub Selterska z mlekiem.

- 125.** *Inf. ipecac e* 0'10 *ad* 80'00.  
*Ammon. muriat.* 1'00,  
*Aq. lauroc. gtt.* X.  
*Syrup simpl.* 15'00.  
 DS. Co godz. łyżeczkę.

- 126.** *Kali vel. Narti jodati* 0'50  
 —1'0,  
*Aqu. destillat* 80'0,  
*Syr. Senegoe* 20'0.  
 DS. Co godzinę łyżeczkę.

Nieżyty oskrz. na tle krzywicy lub zołzów, wymagają użycia tranu, żelaza i jodu, (*Pastill. jodoferrati. comp. Jahr*). Inhalacya z wód alkalicznych, pobyt w miejscach lesistych i górzystych, lub nad morzem. Dyeta posilna, łatwo strawna (mleko, jaja, mięsa siekane). W razie n. o. z gorączką, trzymać dziecko w pokoju, środki wykrztusne.

Jeżeli wykrztuszanie skąpe Natr. jodat. (0'50:100 w naparze ipeki) lub: Senega (e 5'00:100'00). Wdychiwania pary. Jeżeli wydzielina obfita, dodać do Senegi Liquor amm. anis. W razie ustania wykrztuszania, sinicy: flor. benzoës, wino mocne, Co-



gnac, ciepłe kąpiele z zimnemi polewaniami. Dzieci małe często nosić na rękę.

- 127.** *Terpini hydrat.* 1'0,  
*Spirit. vin. rectific.* 10'0.  
*Aqu. destill.* 100'0,  
*Syr. aurant.* 15'0.  
 MDS. Co 2 godz. łyżeczkę.

### Carcinoma oesophagi.

Rozszerzanie cieśni zgłębnikami, aby chory mógł przełykać. W razie bólu przy przełykaniu (dysphagia) kołaczyki:

- 128.** *Cocain. mur.* 0'005,  
*Menthol.* 0'01.  
*Sacch. q. s. ut f. pastilla.*  
 S. W razie potrzeby wziąć kołaczyk.

Lepsza eukaina, ponieważ nie sprowadza zatrucia. Dawka może być w kołaczyku 0'01 i więcej.

### Carcinoma uteri.

Wycięcie macicy tylko całkowite, drogą pochwy, w razie niezauważalnego nacieku w tkankach około macicznych, wycięcie macicy drogą laparatomii lub cięcia poza otrzewnowe. Wstrzykiwania odrażające:

- 129.** *Kali hypermang.* 10'00,  
*Aqu. dest.* 150'00.  
 DS. Pół łyżki na litr wody.
- 130.** *Acidi carbol.* 20'00—30'00,  
*Aqu. dest.* 1000'00.  
 DS. Do wstrzykiwań.

Gdy plamy krwawe:

- 131.** *Ac. pyrolign. crudi* 300'00.  
 DS. 3—5 łyżek na litr wody do wstrzykiwań.
- 132.** *Creolini* 20'00.  
 DS. 10 kropli na litr wody.

- 133.** *Ferri sesquichl. sol.* 10'00,  
*Aqu. dest.* 1000'00.  
 S. Zewnętrznie.

Nadto gdy to nie wystarcza, zakładanie gazy jodoformowej do pochwy.

W przypadkach krwotoków spokój i tamponowanie pochwy. Gdy znaczniejsze wybujałości i częste krwawienie: wyskrobanie nowotworu i przypieczenie cum ferro candente, thermokauterem itd. albo środkami chem. silnie żrącymi. W nowszych czasach polecają 18—20% roztwór wodny ferropiryny (Knoll), którym napawa się małe tampony i przykładają na miejsce krwawiące; ferropiryny można użyć też w tym celu w proszku na tamponach.

- 134.** *Extr. chelidonii*  
*Glycerini,*  
*Aqu. destill.* āā 5'0,  
*Chloroformi.* 0'075.

S. Strzykawkę na raz, podając równocześnie wewnętrznie 1—5'0 extr. chelidonii w roztworze wodnym dziennie.

Polecają używanie wewnątrz opium z cocainą, tą ostatnią 0'03 p. dosi 3 razy dnia. Poprawia to stan ogólny.

Podawać wewnątrz:

- 135.** *Natr. chlorici* 20'0,  
*Syrup. flor. Naphae.* 30'0,  
*Aqu. dest.* 100'0.  
 S. 2—6 łyżek w przeciągu 24 godzin,  
 a równocześnie stosować miejscowo:

- 136.** *Natron chlorici,*  
*Bismut. subnit.* āā 10'0,  
*Jodoformi* 4'0.  
 S. Stosować do tamponów lub:
- 137.** *Jodoformi* 1'0,  
*Natron chlorici,*  
*Glycerini* āā 20'0.  
 S. Na tamponie założyć.

Wreszcie przeciw bólom należy podawać środki kojące: morfinę, opium i t. Baczyć na dobre odżywianie.

### Carcinoma ventriculi.

W przypadkach nienadających się do zabiegu operacyjnego leczenie jest przypadkowe, zmierzające do podtrzymania sił chorego za pomocą lekko strawnej a pożywnej diety, oraz usuwania bólów przez podawanie środków odurzających. Prócz tego wskazane jest podawanie kwasu solnego, którego żołądek rakowato zwyrodniały najczęściej nie wydziela, oraz podawanie przetworów Condurango, przeciw objawom dyspeptycznym. W razie towarzyszącego rozszerzenia żołądka lub krwotoków vide: Dilatio ventriculi, Haematemesis.

**138.** *Acid. hydrochlor. 3'00,*  
*Pepsini german. solub. de*  
*Rostock 2'00,*  
*Aq. dest. 200'00,*  
*Syr. simpl. 15'00.*

DS. Po każdym jedzeniu 2 łyżki zażyć.

**139.** *Tinct. nuc. vom.*  
*Acidi hydrochl. āā. 10'00.*

DS. Po każdym jedzeniu 15 kropli w szklance wody.

**140.** *Tinct. chinae comp.*  
*— rhei vin. āā. 30'00,*  
*Tinct. nuc. vom. 3'00.*

3 razy dz. po 15—20 kropli.

**141.** *Vini Condurango 100'00.*  
DS. 3 łyżeczki dziennie.

W razie wymiotów:

**142.** *Decoct. Condurango e 15'00,*  
*ad 180'00,*  
*Trae rhei vin. 5'00.*  
*Resorcin 2'00,*  
*Syr. cortic. aurant. 20'00.*

S. Co 2 godz. łyżkę.

**143.** *Cocaini muriat. 0'20,*  
*Aq. dest. 10'00.*

DS. W razie wymiotów 10 kropli zażyć.

**144.** *Argenti nitr.*  
*Extr. Bellad. āā. 0'50,*  
*Aq. destillat. 30'00.*

DS. 3 razy dnia 15—20 kropli.

**145.** *Antinosin 1'00,*  
*Dent. tal. dos. Nr. XX.*

S. Proszek rozpuszczony w litrze wody do płókania żołądka.

W razie bólów podawać na wewnątrz morfinę lub codeinę.

**146.** *Codeini mur. 0'10—0'15,*  
*Sacch. albi 2'0,*  
*Mfp. div. in dos. Nr. V.*

S. W razie bólów 2 proszki.

### Cardialgia.

Znaleść przyczynę bólu i takową starać się usunąć. Najczęściej: *ulcus ventriculi*, *carcinoma ventriculi*, *chlorosis*, i u hysteryczek, *neurasteników* lub jako „*crises gastriques*“.

W razie napadu ciepły okład na żołądek, synapizmy na dołek podsercowy, wstrzyknięcie podskórne morfiny, narcotica jak: opium z bismuth. subnitricum, Cocaina 0'01—0'02 p. dosi, Belladona, Chloroform i t. p. Nadto uregulowanie diety.

**147.** *Tinct. opii croc. 5'00,*  
*Tinct. castor. 10'00,*  
*Tinct. valer. aeth. 15'00.*

MDS. 3 r. dz. po 10 kropli.

**148.** *Morphii mur. 0'005,*  
*Bismut. subnitr. 0'30,*  
*Mfp. dtur. tal. dos. Nr. 10.*

S. W razie bólu co 2 godziny proszek.

- 149.** *Extr. Strychni 0'01,*  
*Bismut. subnit.*  
*Magnes. carb. āā. 0'20,*  
*Sacch. 0'10,*  
*Mfp. tal. dos. 10.*  
S. Co 2 godz. proszek.
- 150.** *Tinct. Strychni,*  
*Tinct. Opii āā. 5'00.*  
DS. Co 2 godz. po 10 kropli  
w razie silnego bólu.
- 151.** *Cocain. mur. 0'15,*  
*Aq. dest. 120'00,*  
*Syr. āurant. 30'00.*  
S. Co  $\frac{1}{4}$  godz. łyżeczkę.
- 152.** *Chloroformii 1'00,*  
*Aq. dest. 150'00.*  
MDS. Co 1—2 godz. łyżkę.
- 153.** *Bismut. valerian.*  
*Bismut. subnit. āā. 2'00,*  
*Extr. nuc. vom. 0'50,*  
*Extr. gentian. q. s. f. pill. 50,*  
*Obduc. gelat.*  
S. 2—3 pig. na czczy żołądek.
- 154.** *Zinci ferro hydrocyan. 0'20,*  
*Sacch. albi 4'00,*  
*Mfp. div. in dos. Nr. XII.*  
S. Co 2 godz. proszek.

Prąd stały z anodą na dołek  
podsercowy, lub też przerywany  
na 6—10 minut. Przepłókiwanie  
żołądka ciepłą wodą na 38—40°.

## Cardiopalmus, Hyperkinesis cordis.

Usunięcie przyczyny, najczę-  
ściej stan ogólnie nerwowy, osła-  
bienie, lub zatrucie kawą, her-  
bata i tytoniem. Nadto leczenie  
blednicy, niedokrewności i ogólnego  
osłabienia zwykłymi środ-  
kami. Podczas napadu przy sil-  
nej akcyi serca, okład lodowy  
na serce, spokój, wstrzymanie  
się od wszelkich podniecających  
napitków, natomiast przy słabem  
działaniu serca, podać wi-

no, cognac, czarną kawę, her-  
batę, nadto:

- 155.** *Coffein. citrici 0'10,*  
*Dtur. tal. dos. N. 4.*  
S. W razie napadu 1 proszek.
- 156.** *Tinct. Veratri virid. 1'00,*  
*Aqu. dest. 80'00,*  
*Syr. cort. aur. 20'00.*  
S. 3 łyżki dziennie.
- 157.** *Sparteini sulph. 0'05,*  
*Sacchari 0'30,*  
*Mfp. d. tal. dos. tres.*  
S. W razie napadu 1—2 pr.
- 158.** *Theobromin 0'10,*  
*Sacchari 0'20,*  
*Mfp. dtur. tal. dos. 10.*  
S. 4—5 pr. dziennie.
- 159.** *Trae strophanti,*  
*Trae digital. āā. 5'00.*  
DS. Podczas napadu 10—15  
kropli raz lub dwa dzien.
- 160.** *Tinct. convall. maj. 8'00,*  
*Tr. digital. 2'00.*  
DS. 3 r. dz. po 10 kropli.
- 161.** *Trochisci nitroglyc. 0'001.*  
S. W napadzie pół pastylki  
lub całą zażyć.
- 162.** *Nitroglycerin 0'20,*  
*Spir. vini 20'00.*  
MDS. Zacząć od 1 kropli do 10  
kropli 3 razy dzien. (w łyż-  
ce wody).
- Osobom zaś nerwowym:
- 163.** *Kalii bromat. 1—2 gram.*  
na raz lub też:
- 164.** *Trae Valerian. aeth. 10'00.*  
S. 3 r. dz. po 15—20 kropli.  
Podskórne wstrzyk. morfiny  
 $\frac{1}{2}$ —1 ctgr.
- 165.** *Morphii muriat. 0'10,*  
*Aq. sterilis.,*  
*Glycerini āā. 5'0*  
DS. Do wstrzykiwań.



**Catarrhus intestinorum.***Acutus.*

Wskazane jest leżenie w łóżku, ścisła dyeta, okład ciepły na brzuch, i środek przeczyszczający, najlepiej ol. ricini. W razie silnych bólów, leki odurzające; w razie, gdyby po kilku wypróżnieniach po środku czyszczącym biegunka nie ustąpiła, przetwory makowca, także leki osłaniające i ściągające.

*Chronicus.*

Leczenie powinno być przyczynowe, uważać należy na dietę, która powinna być lekko strawną, unikać zaziębień (opaska flanelowa na brzuch). Woda karlsbadzka, Kissingen, Wildungen, w razie zaparcia środki lekko czyszczące (Saratice), lewatywy codziennie.

U dzieci łączy się zwykle z objawami ze strony żołądka Patrz: Gastroenteritis.

**166. Bismuth subnitr.***Tannin.**Resorcin. āā 0'30,**M. f. pulv. T. dos. Nr XII.*

S. 3 proszki dziennie (t. zw. Bizmutan).

W razie: tenesmus wstrzyknąć do kiszki stołcowej za pomocą strzykawki Oidmann'a 5 gramów płynu:

**167. Mur. morph. 0'3,***Atropin. sulph. 0'01,**Aqu. dest. ad 100'0,*

lub

**168. Extr. opii 1'5,***Extr. Bellad. 0'5,**Aqu. dest. ad 1 0'0.***169. Saloli 0'25,***Laud. puri 0'02,**Mfp. dtur tal. dos. X.*

S. 3 proszki dziennie.

**170. Bismut. salicyl. 0'25,***Resorcin 0'15,**Laud. pur. 0'01,**Mfp. tal. dos. XII.*

S. 3 proszki dziennie.

**171. Decoct. rad. Salep 200'00,***Laudani puri 0'05,**Syr. Diacodii 20'00.*

MDS. Co godz. łyżkę.

**172. Ichthalbini (Knoll) 0'20**

—0'50,

*Dent. tal. dos. Nr. XII.*

DS. Co 4 godz. proszek.

**173. Decoct. ligni Campech. e**

20'00 ad 200'00,

*Laud. liq. Syd. gtt. XX,**Syr. cort. aurant. 20'00.*

S. Co 2 godz łyżkę.

**174. Decoct. rad. ratanh. e 15'00**

ad 150'00,

*Tinct. laud. simpl. gtt. XX,**Syr. cinnamom. 15'00.*

S. Co 2 godz. łyżkę.

**175. Tannini puri 1'0,***Morphii mur. 0'10,**Sacch. albi 5'00,**Mfp. div. in dos. Nr. 10.*

S. 3 proszki dziennie.

**176. Tannoform. 0'30***Dt. d. Nr. XII.*

S. Co 3 godz. proszek.

**177. Tannalbini (Knoll) 0'50—1'0***Dent. tal. dos. Nr. XII.*

S. 4 proszki dziennie.

**178. Extr. Opii 0'02,***Tannini 0'10,**Naphtalin 0'25,**Mfp. d. t. d. XII.*

DS. 2—3 proszków dziennie.

**179. Pulv. Doveri 1'00,***Extr. Colombo,**Sacch. albi āā. 2'00,**Mfp. div. in dos. X.*

DS. Co 2 godz. proszek zażyć.



**180.** *Benzonaphthol.* 0'25—0'50,  
Dent. tal. dos. in capsul.  
amyl. Nr. 20.  
S. 4 proszki dziennie.

**181.** *Tannigen* 0'30—0'50.  
Dent. tal. dos. Nr. X.  
S. 3 proszki dziennie.

## Catarrhus laryngis zob. Laryngitis.

## Catarrhus pharyngis zob. Pharyngitis.

## Catarrhus ventriculi acut.

Jeżeli w żołądku znachodzi się jeszcze treść, która ostry niezbyt wywołała, najstosowniej przepłókać zaraz żołądek, poczem chory powinien 2—3 dni zachować ścisłą dyetę.

Jeżeli aspiratora pod ręką niema, należy podać środek wymiotny.

W razie, gdy przypuszczamy, że treści w żołądku niema, wystarcza ścisła dyeta, i tylko gdy cierpieniu temu żołądka towarzyszy ta sama zmiana w jelitach, wskazane są środki przeczyszczające. Zresztą leczenie jest czysto przypadkowe, gdy silne bóle w okolicy żołądka występują, wskazane są środki odurzające, w razie pragnienia: kwaski, woda sodowa, Giesshüblerska etc.

Wobec nadmiernego pobudzenia do wymiotów przy żołądku czezum polykanie kawałeczków lodu i Cocaina 0'005—0'01 na raz.

Jako środki wymiotne:

**182.** *Pulv. rad. Ipecac.* 2'00,  
Div. in dos. VI.

DS. Co kwadrans proszek aż do wystąpienia wymiotów.

**183.** *Tartari stibiati* 0'05.  
Aqu. dest. 50'00.

S. W 2-ch porcyach w przeciągu 10-ciu minut zażyć.

**184.** *Natr. bicarb.* 2'0,  
*Tinct. nucis vom. gtt. decem*  
*Aq. destill.* 150'00,  
*Syr. cortic. aurant.* 15'00.

S. Co godz. łyżkę.

**185.** *Resorcin. resublim.*  
*Acidi muriat. dil. aā.* 2'00,  
*Aq. destill.* 200'00,  
*Syr. cort. aurant.* 20'00.

S. Co 2 godz. łyżkę.

**186.** *Apomorphini mur.* 0'10,  
*Aqu. dest.* 10'00.

DS. Podskórn.  $\frac{1}{2}$ —1 strzyk.

Przeciw wymiotom:

**187.** *Cocain. mur.* 0'10,  
*Aq. dest.* 10'00.

DS. 10—15 kropli na raz zażyć.

Przeciw bólom:

**188.** *Morph. mur.* 0'10,  
*Aq. dest.* 10'00.

S. 10 kropli na raz zażyć.

## Catarrhus ventriculi chronicus.

1. *Acidus.*

Dyeta pożywna lekko strawna z wykluczeniem potraw korzennych, kwaśnych, tłuszczów, jarzyn, napoi wysokowych i CO<sub>2</sub> zawierających. — Wewnętrznie wskazane są środki alkaliczne, woda Karlsbadzka, Vichy lub Szezawnicka (źródło Magdaleny) przepiókiwania żołądka rozczykami soli alkalicznych, lub wodą Karlsbadzką; w razie silniejszych bólów w dołku podsercowym środki odurzające.

2. *Mucosus.*

Wskazana jest dyeta lekko drażniąca, a więc nieco napojów wysokowych, kwasków organicznych, mięso w możliwym rozdrobnieniu, najlepiej więc siekane. Wewnętrznie środki gorzkie i kwas solny. Masaż żołądka, elektryzowanie.

Ad. 1.

**189.** *Sal. therm. Carolin factic*  
lub *originalis* 100'00.

S. Na czczo łyżeczkę w  $\frac{1}{2}$  szklanki ciepłej wody.

**190.** *Natrii bitoracici*

*Magn. ustae*

*Strontii bromati* āā. 5'00.

MD. 3 razy na dzień na koniec noża —  $\frac{1}{2}$  łyżeczki w godzinę po jedzeniu.

**191.** *Natri bicarb.* 15'00,

*Magn. carbon.* 10'00,

*Calcar. carbon.* 5'00,

MD. in scatula.

S. 3 razy dnia na koniec noża zażyć.

W razie bólów:

**192.** *Morph. mur.* 0'10,

*Aquae laurocer.* 10'00,

MD. in vitr. nigro.

S. W razie bólu 10 kr. zażyć.

**193.** *Tinct. nuc. vom. gtts.* X,

*Aq. lauroceras* 10'0.

S. Dwa razy dnia po 10 kropli.

**194.** *Codeini* 0'02,

*Natri bicarb.* 0'25,

*Magnes. carb.* 0'10,

*Mfp. d. tal. dos.* X.

S. W razie bólu 2—3 pr. dz.

Ad 2.

**195.** *Trae Amar.*

*Acid. hydrochl. dil.* āā. 15'00.

MDS. Po każdym jedzeniu 20 kropli w łyżce wody zażyć.

**196.** *Acid. hydrochl.* 3'00,

*Pepsin solub. german. de Rostock* 2'00,

*Aqu. dest.* 200'00,

*Syr. cort. aurant.* 15'00.

MDS. Po każdym jedzeniu 2 łyżki zażyć.

**Catarrhus vesicae** zob. **Cystitis.**

**Cephalalgia** zob. **Hemicrania.**

**Chlorosis.**

Usunąć przyczynę bladaczki. Pożywienie, posilne, ale łatwo strawne. Świeże powietrze, w ciężkich przypadkach łóżko — w lżejszych mierny ale systematyczny ruch. Należyte wysypianie się, nieprzeciążanie chorych ani fizyczną ani umysłową pracą. Szczególną mieć uwagę na zaburzenia żołądkowe, i jeżeli takowe istnieją, przedewszystkiem starać się je usunąć.

**197.** *Tinct. maalat. ferri,*

„ *Chin. comp.* āā. 25'00.

DS. 2—3 łyżeczki na dzień.

**198.** *Ferri sulfur. pur.*

*Kalii carbon.* āā. 15'00,

*Gi. Tragacanth. q. s. ut. f. pill.* N. 120.

*Consp. pulv. cinam.*

DS. 3 r. na dzień 2—5 pig.

(Blauda pigułki).

**199.** *Ferri sulfur. sicc.* 6'00,

*Kali carbon. sic.* 5'00,

*P. althaeae* 3'00,

*Mel. crud. q. s. ut. f. pil.* N. 120.

DS. 3 r. na dzień po 2 pig.

(Pigułki Valetta).

**200.** *Aloes* 2'00,

*Ferri pulv.* 8'00,

*Pulv. rad. rhei* 4'00,

*Mucil. gum. ar. q. s.*

*f. pill. pond* 0'10,

*Consp. cinnamom.*

S. 2 razy dz. po 3 pig.

przy równoczesnem zaparciu.

**201.** *Ferropyrin* (Knoll) 0'60,  
*Acidi mur. dil. gutt. quinque,*  
*Pepsini german. 5'0,*  
*Aq. destill. ad 200'0.*

MDS. Po jedzeniu łyżkę.

**202.** *Ferri carbon. sacch.*  
*Sacch. albi,*  
*Natri bicarb. āā. 3'00*  
*Myrrh. pulv.*  
*Pulv. rad. rhei āā. 2'00,*  
*Mfp. D. ad scatul.*

S. 2—3 razy na dzień na koniec noża.

**203.** *Ferri oxydati sacch. 10'00,*  
*Pulv. rad. Gent. 5'00,*  
*Extr. Gent. q. s. ut f. pil.*  
*N. 100.*

S. 3 r. po 2 pigułki następnie 3—4 do 10.

**204.** *Ferri reducti 10'00,*  
*Magn. carbon.*  
*Succ. liquir. āā. 4'00,*  
*Glyc. q. s. ut f. pil.*  
*N. 100.*

S. 3 r. po 2—4 pig. dziennie po jedzeniu.

**205.** *Ferri oxydati dialys. 5'00,*  
*Sol. arsen. Fowler. 1'05,*  
*Aqu. dest. 150'00,*  
*Aqu. menth. pip.*  
*Syr. cinnam. āā. 15'00.*

DS. 3 razy na dzień po łyżce stołowej.

**206.** *Ferri arsenic. cum*  
*Ammon. citrico 0'02,*  
*Sacch. albi 3'00,*  
*Mfp. D. in dos. N. 10.*

S. 2 proszki na dzień.

**207.** *Ferri lactici,*  
*Sacch. albi,*  
*Elaeosacch. cinnamom. āā. 0'20*  
*Mfp. D. tal. dos. N. XX. in*  
*charta cerat.*

S. 3 r. dz. proszek po jedzeniu.

**208.** *Pyrophosph. ferri et sodae,*  
*Sacch. albi āā. 0'20,*  
*Mfp. D. tal. dos. N. XX.*  
 S. 3—4 proszki na dzień.

**209.** *Liqu. ferri album. 50'00.*  
 DS. 3 r. po łyżeczce od kawy.

**210.** *Chinini ferro-citrici 1'00,*  
*solve in*  
*Vin. malagens. 200'00.*  
 DS. 3—4 łyżek dziennie.

**211.** *Haemol pulverati 25'00,*  
*Da in scatula.*

S. 3 razy dnia na koniec noża zażyć.

**212.** *Ferratin. 1'00,*  
*Dent. tal. dos. Nr. XV.*

S. 3 proszki dziennie.

**213.** *Haemogallol. pulv. 25'00,*  
*Do. in scatula.*

S. 3 razy dnia na koniec noża zażyć.

**214.** *Ferropyrin. 1'00,*  
*Aq. destillat. 150'00,*  
*Syr. cort. aurant. 30'00.*

S. 3 łyżki dziennie.

Liquor mangano ferri peptonati wyrobu Matuli w Podgórzu, pastilli jodo-ferrati comp. Jahr.

Obok tego przetwory arsenikalne jak Sol. Fowlera, woda Gubera, Levico, Roncegno 2—3 łyżeczki na dzień, następnie i 2—3 łyżek. Wody żelaziste: Żegiestów, Krynica, Elster, Francensbad i t. d. kąpiele borowinowe (Mattoniego sól borowinowa).

## Cholelithiasis.

Uregulować dyetę, uważać pilnie na stolec, unikać siedzącego trybu życia, natomiast używać dużo ruchu, unikać uciskania wątroby przez gorset, paski itd.



Podczas napadu okład ciepły na okolicę wątroby, oliwa w ilości 100—150 grm naraz. Ciepłe kąpiele, wstrzykiwanie morfiny samej lub z atropiną, czopki odbytnicowe — a w bardzo silnych bólach nawet narkoza chloroformowa. — W przypadkach gdzie napady kolki bardzo często się powtarzają, zabieg operacyjny — zresztą wskazanie do operacji bardzo trudne.

**215.** *Aether. sulph.* 15'00,  
*Ol. Terebinth. rectific.* 10'00.  
DS. 3 r. dnia po 15—20 kropli.  
(Srodek Duranda).

**216.** *Extr. belladon.* 0'10,  
*Aqu. dest.* 20'00.  
MDS. W napadzie co 1/2 godz.  
po 15 kropli.

**217.** *Morph. mur.* 0'10,  
*Aqu. dest.*  
*Glycerini āā.* 5'00.  
MDS. Do podskórnych wstrzykiwań, w jednej strzykawce 0'01 morfiny.

**218.** *Natri Salicyl.* 0'50,  
*Extr. bellad.* 0'01,  
*Mfp. dtur. tal. dos. N.* 10.  
S. 4 proszki dziennie w wodzie sodowej.

Polecają też glicerynę w dawce 20—30 grm. w razie napadu. W dawce 5—15 grm. w wodzie alkalicznej kilka razy dziennie dla zabezp. od napadu.

lub

**219.** *Ol. olivar. optim.* 200'00,  
*Cognaci* 20'00,  
*Vitelli ov. Nr. 2,*  
*Menthol.* 0'20.

DS. W przeciągu godziny na 2 razy użyć.

**220.** *Natri salicyl.* 1'00,  
*Natri sulphur.* 3'00—5'00.  
*Mfp. Dtal. dos. N. XV.*  
S. 2—3 proszki dziennie stó sownie do ilości wypróżnień.

## Cholera.

W pierwszym okresie choroby środki przeczyszczające, a z tych przedewszystkiem Calomel. Po kilku obfitych wypróżnieniach, wywołanych środkiem czyszczącym, przetwory makowca. W przypadku, gdzie są już wymioty, rozwolnienie, odrazu przejść do przetworów makowca, chorego ułożyć w łóżku, okłady rozgrzewające, środki podniecające: herbatą z rumem, cognakiem i t. p. Ciepłe kąpiele. Następnie przejść do enteroklysmy według Cantaniego: w wodzie przegotowanej o ciepłocie 30—40° C. rozpuszcza się tanninę 10'000:1000'00 lub też Acid. salicyl. 1'10%; lejką Hegara wlewa się do kiszki 1—2 litrów z wysokości 2 metrów. Powtarzać co kilka godzin. Jeżeli pomimo tego następuje zapad (stad. algidum) stosować hypodermoklyksę z wody destylowanej i sterylizowanej (wodę trzeba w tym celu 1/2 godz. gotować w kolbecie zatkanej korkiem z waty.) Na 2 litry takiej wody daje się 6'00 Natri carbon. i 8'00 Natri chlorati ogrzewa do 40° C. (zachować o. strożność co do antiseptyki). Zresztą leczenie przypadkowe, rozcierania wyskokiem, spirit, camphoratus; przeciw kurczom inj. morfiny (1—2 etgr.) w razie wymiotów: wino szampańskie zimna woda sodowa kwaśna, kawa czarna, połykanie lodu, kokaina. Wrazie zapadu środki podniecające, inj. podsk. eteru, ol. camph. Desinfekcyja stolców i wymiocin.

**221.** *Trae chinæ comp.* 25'00,  
*Chinin mur.* 1'00,  
*Acid. mur.* 1'50,  
*Trae Opii.* 6'00,  
— *Valer. aeth.* 12'00,  
— *nuc. vom.* 1'50,  
*Ol. menth.* 1'50.

DS. Co godz. 15 kropli.



**222** *Cocain mur.* 0·30,  
*Aqu. dest.* 130·00,  
*Creosoti gtt.* 15,  
*Acid. mur. dil. gtt.* 50,  
*Syr. simpl.* 30·00.

S. Co 2 godz. łyżkę

**223.** *Acid. hydrochl.* 2·00,  
*Cocain. mur.* 0·12,  
*Tinct. Opii* 2·00,  
*Aq. dest.* 170·00,  
*Syr. simpl.* 30·00.

DS. Co godz. łyżeczkę, dopóki wymioty trwają, później rzadziej (lekarstwo trzymać w lodzie).

**224.** *Tinct. Cinnamom.* 20·00,  
 — *Opii croc.* 0·75,  
*Bismut. subn.* 5·0',  
*Mixt. gumm.* 100·00.

S. Co godz. łyżkę (w biegunkach początk.).

**225.** *Tinct. opii croc.* 6·00,  
*Vini ipecac.* 4·00,  
*Trae Valerian. aeth.* 12·00,  
*Ol. menthae pip.* 1·00.

DS. 15 kr. w herbacie z mięty.

**226.** *Camphor.* 1·00,  
*Aether. acet.* 15·00,  
*Trae opii* 3·00.

DS. Co  $\frac{1}{2}$  godz. 10 kropli.

Dujardin Beaumetz radzi:

1) aby chorego ogrzać napojami, kawą, herbata z rumem i t. p. 2) przeciw biegunce:

**227.** *Moschi opt.* 0·30,  
*Ol. menthae gtt.* 1·0,  
*Aether sulf.* 15·0,

S. Co godzinę 10 kropli.

**228.** *Acidi lactici* 10·00,  
*Syr. simpl.* 20·00,  
*Tinct. cort. aur.* 2·00.

Całość wlać do litra wody, i co kwadrans 3 łyżki podać.

Przeciw wymiotom pigułki lodowe lub:

**229.** *Tinct. valerian.* 5·00,  
*Laudan. Sydenham.* 1·00,  
*Liquor Hoffmann* 5·00,  
*Aq. menth. pip. gtt.* V.

MDS. Po 25 kropli, ile razy przychodzi skłonność do wymiotów lub parcia na stolec.

**Cholera infantum** zob. Gastroenter. acuta i acutiss.

### Chorda.

1) Dyeta mleczna. 2) Uregulowanie stolca. 3) Zimne okłady i kąpiele systematycznie przeprowadzane, gdyż chwilowo użyte, działają raczej rozdrażniająco; *Antiaphrodisiaca*:

**230.** *Camphor. rasae* 0·20,  
*Mixt. gummosae* 100·00.

MDS. Co 2 godz. łyżkę.

**231.** *Lupulini puri* 0·10,  
*Camphor. rasae* 0·01,  
*Extr. Lupuli q. s. ut. f. pill.*  
*dtr. tal. dos. N. XII.*

DS. 6 pigulek dziennie. Gdy to bezskuteczne, iniekcya morfiny (0·01--0·02).

**232.** *Lupulini puri* 0·10,  
*Sacchari* 0·30,  
*Mfp. dtur. tal. dos. N. 10.*

DS. 3 proszki dziennie.

**233.** *Extr. opii aq.* 0·10,  
*Butyri Cacao q. s. ut f.*  
*supp. Nr. 5.*

S. Wieczór 1—2 czopki.

**234.** *Amylenhydrat* 5·0,  
*Aquae flor. aur.* 5·0,  
*Syr. cort. aur.* 30·0.

S. Na noc zażyć połowę.

**Chorea minor.**

Dobre odżywianie, pobyt na świeżem powietrzu, gimnastyka lecznicza, chociaż w cięższych przypadkach w samym początku, lepiej dzieci trzymać w łóżku. Zabronić nauki, dozwolnić dużo spać. Jeżeli na tle niedokrewności, blednicy, reumatyzmu podawać przetwory chininy i żelaza, w ostatnim przypadku, przetwory salicylu. Kąpiele letnie, siarczane, kąpiele borowinowe (Mattoniego sól borowinowa) (24—26°) prąd stały. Rozpylanie eteru na kręgosłup. W cięższych przypadkach, w celu uspokojenia można podawać chloral, Urethan, Sultonal, aby wywołać dłuższy sen, wreszcie w bardzo ciężkich przypadkach stosowano punkcya lumbalna z korzystnym wynikiem.

**235.** *Solut. arsen. Fowleri,*  
*Trae ferri pomati āā. 5'00.*  
DS. 3 r. dnia po 2—3 kropli po jedzeniu. Można postąpić do 5-ciu kropli.

Wody arsenowe: Gubera 2—3 łyżek, Levico i t. d.

**236.** *Antipirini 0'50,*  
*DS. Nr. XX.*  
S. 3 pr. dziennie zażywać.

**237.** *Chloral. hydrat. 4'00,*  
*Natri bromati 2'00,*  
*Aqu. dest.*  
*Syr. aurant. āā. 25'00.*  
MDS. 3 r. dz. łyżeczkę.

**238.** *Natri bromati 0'20,*  
*Chinini ferrocitrici 0'10,*  
*Sacch. 0'20,*  
*Mfp. Dtr. tal. dos. N. XV.*  
DS. 3 pr. dziennie.

**239.** *Sulfonali 0'25—0'50,*  
*Dtur. tal. dos. N. V.*  
S. Na noc proszek.

**240.** *Zinci valerian. 0'50,*  
*Sacch. alb. 2'0.*  
*M. f. p. div. in pp. V.*  
S. 3 proszki dziennie.

**241.** *Flor. Zinci 0'50,*  
*Pulv. Valerian. 0'25,*  
*Pulv. gum. 10'0.*  
*Mfp. Div. pp. N. XXX.*  
S. 3 proszki dziennie.

**242.** *Ferri carbon. sacch. 2'0,*  
*Oxyd. Zinci 1'0*  
*Sacch. alb. 10'0.*  
Mfp. S. 3 r. d. na koniec noża.

**243.** *Exalgin 1'00,*  
*Solve in spir. menth. pip. 5'00,*  
*Aquae tiliae 120'00,*  
*Syrup aurant. 30'00.*  
MDS. 3 r. dz. łyżeczkę.

**244.** *Physostigm. sulf. 0'01,*  
*Aq. dest. 10'0.*  
S. Wstrzykiwać początkowo 1/2 strzykawki, później 1—2 strz.

**Cirrhosis hepatis.**

Leczenie polega na podawaniu środków lekko czyszczących, najlepiej solnych, uregulowanie diety, z której napoje wysokie wykluczyć należy, polecając też ścisłą dietę mleczną; jeżeli chory przebył kiłę, to należy zastosować wciěrki szaruchy a potem kal. jodatium.

Przeciw nagromadzeniu się płynu w jamie brzusznej, środki moczopędne, gdy te nie są dostateczne i wobec indicatio vitalis, nakłócie powłok brzusznych i wypuszczenie płynu.

**245.** *Theobromini natrosalicyl.*  
*(vel Diuretin) 0'50,*  
*D. tal. dos. N. XV.*  
DS. 5 proszków dziennie.

**246.** *Calomelanos 0'10,*  
*Sacch. albi 0'30,*  
*Mfp. Dtur. tal. dos. N. XV.*  
DS. 5 proszków dziennie.

Przy czem jednak należy zwrócić baczną uwagę na działąsła.

**247.** *Inf. fol. Digit. 1'00 : 200'00,*  
*Liqu. Kali acet. 20'00,*  
*Trae cort. aurant. 25'00.*  
 MDS. Co godz. łyżkę.

**248.** *Inf. Juniperi 15'00 : 200'00,*  
*Syr. simpl. 15'00.*  
 DS. Co godz. łyżkę.

**249.** *Kali jodati 10'00,*  
*Aq. dest. 200'00.*  
 MDS. 2 łyżki dziennie.

### Colica flatulenta.

Najczęstszą przyczyną niestrawności i kolki jest za częste podawanie piersi i uspakajanie dziecka piersią. Polecić regularne karmienie co 3 godz. w dzień i 2 razy w ciągu nocy.

W napadzie: wilgotne ciepłe okłady na brzuch, smarowanie ciepłą oliwą, lub maściami aromatycznymi. Wprowadzić do kiszki stolecowej kateter (powyżej sphincter internus). Lewatywy z ciepłej wody z oliwą. Rumianek lub herbata z mięty, łyżeczkami.

**250.** *Calomel. 0'01—0'03,*  
*Sacchari 0'20,*  
*Mfp. dtur. tal. dos. N. V.*  
 S. Co godz. proszek.

**251.** *Natri benzoici 0'20,*  
*Aqu. dest.*  
*Aqu. foenicul. āā. 30'00,*  
*Trae laudani g'ts. duas.*  
*Syrup simpl. 15'00.*  
 DS. Co godz. łyżeczkę.

**252.** *Chloral hydrat v. Urethan*  
*0'50,*  
*Aqu. dest. 80'00,*  
*Mucilag. gum. arab. 20'00.*  
 MDS. Na 2 lewatywy w razie bóleści lub drgawek.

**Colica menstrualis vide Dysmenorrhœa.**

### Combustio.

Gdy tylko rumień istnieje wystarcza puder i okład:

**253.** *Liquor. Alumin. acet. 300'0.*  
 S. Do okładów.

Gdy istnieją pęcherze, nakłóć je i przykładaj:

**254.** *Aqua Calcis.*  
*Ol. lini āā 75'0.*

S. Zewnętrznie.

**255.** *Airol. 2'0,*  
*Vaselin. flav. 2'0.*  
 M. f. ung. S. Maść.

**256.** *Xeroform. 2'0.*  
*Vaselin. flav. 20'0.*  
 M. f. ung. S. Maść.

**257.** *Acid. borici 4'50,*  
*Mag. bismuth. 9'0,*  
*Lanolin. Libreichi*  
*Vaselin. fl. āā 45'0.*  
 M. f. ung. S. Maść.

**258.** *Ichtyol. 4'0,*  
*Aqu. Calcis 30'0,*  
*Lanol. Liebreichi*  
*Vaselin. fl. āā 15'0.*  
 M. f. ung. S. Maść.

**259.** *Ichtyol 5'0,*  
*Naftalan 50'0.*  
 S. Zewnętrznie.

**260.** *Bismuthi subnitrici 9'0,*  
*Acidi borici 5'0,*  
*Naftalan 80'0.*  
 M. f. ung. S. Maść.

### Condylomata accuminata.

Jeżeli na wąskiej szypule najlepiej odciąć nożyczkami, gdy liczne, odpalić żegadłem Paquelin'a. Jeżeli drobne i w mniejszej ilości lub na żółędzi, łechtaczce i t. p. smarować 2 trzy r. dnia c. tinct. jodi lub tinct. ferri sesquichlorati, zasypywać:



**261.** *Fulv. frond. Sabin,*  
*Alumin. crudi āā 10·0,*  
*Cupr. sulf. 1·0.*

S. Puder, albo wypalić: *Acid. chlorbacet. concent. p.*; wreszcie pędzlować codziennie aż do odpadnięcia (2—3 razy).

**262.** *Resorcin. resubl. 5·0,*  
*Collodii p. 25·0.*

S. Zewnętrznie.

**263.** *Resorcin. resubl. 5·0,*  
*Aqu. dest. 100·0,*

S. Do przemywania.

**264.** *Zinc. carbon.,*  
*Bismuth. subnitric. āā 9·0,*  
*Resorcin. pulv. 2·0,*  
*Talc. Venet. 80·0.*

S. Puder.

## Condylomata lata zob. Syphilis.

## Congelatio.

W świeżem odmrożeniu nacieranie śniegiem w chłodnem miejscu aż do ogrzania i przeniesienia następnie do ciepłego pokoju, później pędzlowanie nalewką jodową.

**265.** *Naftalani 50·0.*

S. Zewnętrznie.

Gdy istnieją pęcherze, usunąć je i maść:

**266.** *Hydr. praecipit. alb. 2·0,*  
*Vaselín. flav. 30·0.*

M. f. ung. S. Maść.

**267.** *Argent. nitr. 1·00,*  
*Vaselín. flav. 10·0,*  
*Bals. peruv. 1·0.*

M. f. ung. S. Maść.

Jeżeli skóra obrzękła:

**268.** *Ammon. sulfoicht.,*  
*Resorcin. alb.,*  
*Tannin. āā 1·0,*  
*Aqu. dest. 5·0.*

S. Do pędzlowania.

**269.** *Resorcin. resubl. 2·0,*  
*Mucil. gummi arab.*  
*Aqu. dest. āā 5·0,*  
*Talc. pulv. 1·0.*

S. Do pędzlowania.

Przy zgorzeli opatrunek przeciwny, usunięcie części zgorzelinowych, okłady z wody Goularda lub Liq. alum. ac. Gdy sprawa dawniejsza, starać się usunąć zastój żylny przez wywołanie przekrwienia czynnego, i obmywanie wyskokiem, kąpiele ciepłe z wody octowej lub ciepłe kąpiele piaskowe — obok tego:

**270.** *Ichthalbin (v. Ichtyol) 20·0,*  
*Glycerin. p.,*  
*Collodii p. āā 10·0.*

S. Co wieczór zapędzlować.

**271.** *Tct. jodi,*  
*Tct. Gallar. āā 10·0,*  
*Collodii p. 50·0.*

S. Do pędzlowania po podniesieniu kończyny ku górze.

**272.** *Calcar. chlor. 1·0,*  
*Ung. Paraffin. 9·0,*  
*M. f. ung. subtil. d. in vitro fusco.*

S. Na noc wcierać przez 5 minut (nos, palce).

## Coryza.

Siąkanie bez niezytu wskutek oddechania zimnem powietrzem, silnego światła itp. usuwa ucisk palcami nozdrzy.

Siąkanie i niezýt usuwają:

Olejek terpentynowy, 2—5<sup>0</sup>/<sub>10</sub> rozczyń wyskokowy mentolu, świeża tra jodi wzięwane. Da-



lej wdmuchiwanie do nozdry proszków rozmaitych za pomocą „autoninsufflatora“ (po prostu dwie rurki szklane połączone w środku rurką gumową):

**273. Camphorae.**

*Ac. tannic. āā 2'0,*

*Mf. p. subtiliss.*

S. Proszek do nosa

**274. Cocain. mur. 0'2,**

*Menthol. 0'1,*

*Sacch. lact. 3'0.*

*Mf. p. subtiliss.*

S. 4—5 razy dziennie wdmuchiwać do nosa.

Do wdmuchiwań użyć można Natrium i Zinco sozodol.

Wewnętrznie: chinin., salicyl., antipyrin., salipyrin.

**Croup vide Laryngitis croup.**

**Cystitis.**

Najczęściej przy sprawie rzeźączkowej.

Jeżeli objawy ostre: spokój, okłady ciepłe na okolicę pęcherza i międzykrocze, kąpiele nasadowe ciepłe, dyeta mleczna, niedrażniająca, bez napojów wyskokowych, uregulowanie stolca.

Przeciw parciu na mocz:

**275. Morph. muriat. 0'01,**

*Extr. Bellad. 0'02,*

*But. Cacao 1'50,*

*M. f. supp. d. t. d. Nr VI.*

S. 2—3 czopków na dzień.

**276. Lupulini 0'20,**

*Extr. Bellad. 0'01,*

*Extr. Opii aquos 0'005,*

*Sacch. albi 0'30,*

*M. f. pulv. d. t. d. Nr XII.*

S. 3—4 proszków na dzień.

**277. Mixt. gummos. 500'0,**

*Tinct. Laudani spl. gtt. XV,*

*Aqu. laurocer. 10'0.*

S. Co godzinę łyżka.

przy bardzo znacznem parciu wstrzykiwanie morfiny.

Wody alkaliczne (Giesshübler. Bilińska, Salvator) tylko wtedy, gdy mocz wybitnie kwaśny; lepiej dawać do picia napary z ziół.

**278. Fol. Uvae ursi,**

*Herb. Herniar.,*

*Chenop. Ambrosioides āā 10'0,*

*Div. in dos. Nr 10.*

S. porcję naparzyć w filiżance wody.

Przeciw krwawieniu:

**279. Liqu. ferr. sequichlor. 2'0,**

*Aqu. dest. 175'0,*

*Syr. Cortic. aurant. 25'0.*

S. Co godzinę łyżka.

**280. Ergotini Bonjeau 1'0,**

*Sacch. alb. 2'0,*

*M. f. pulv. div. in dos. Nr X.*

S. 4—6 proszków dziennie.

**281. Extr. hydrast. fluid.,**

*Vini malacensis āā 30'0.*

*Syr. Cinnam. 15'0.*

S. Co 1—4 godz. po łyżce.

**282. Ac. tannic. 0'1,**

*Salol. 0'5,*

*D. t. dos. Nr XV.*

S. Co 2 godzinę proszek.

Gdy objawy gwałtowne miną podawać Ac. salicyl. (5—6 proszków po 0'50), Natr. salicyl. (3—4 p. po 1'0), Salol (5—6 p. po 0'5), Natr. benzoic. (5—6 p. po 0'25), Urotropin (4—5 p. po 0'30—0'50).

W postaci przewlekłej, gdy wykluczono kamień pęcherza, nowotwór lub zwężenie cewki, podawać jeden z powyższych środków obok leczenia miejscowego t. j. przepłókiwań za pomocą cewnika opróżnionego pęcherza płynami:

2—4<sup>0</sup>/<sub>10</sub> acid boric.

<sup>1</sup>/<sub>4</sub>—1<sup>0</sup>/<sub>100</sub> argent. nitric.

1—2<sup>0</sup>/<sub>10</sub> argonin,

- $\frac{1}{4}$ — $1\frac{0}{100}$  *argentamin*,  
 $\frac{1}{2}$ — $2\frac{0}{10}$  *protargol*,  
 $\frac{1}{2}$ — $2\frac{0}{10}$  *largin*,  
 $\frac{1}{4}$ — $1\frac{0}{2\frac{0}{100}}$  *itrol (argent. citric)*  
 1: 5000 *sublimat.*

Cewnika użyć można albo miękkiego Nelatona, lub metalowego najlepiej Ultzmann'a. Gdy zaś chory nie znosi większych ilości płynu w pęcherzu, wkraplać za pomocą wkraplacza Ultzmann'a lub Guyon'a płyny zgęszczone:

- 1— $5\frac{0}{10}$  *argent. nitric.*,  
 5— $10\frac{0}{10}$  *argonin*,  
 5— $10\frac{0}{10}$  *protargol*,  
 1— $3\frac{0}{10}$  *itrol*,

w ilości 20—30 kropli. Gdy znaczny osad, ciągnący się:

- $5\frac{0}{10}$  *Natri chlorat.*

W obfitej ilości dwa razy dziennie pęcherz przepłókać. W rozpaczliwych przypadkach drenowanie pęcherza.

Przy *c. tuberculosa* obok środków ogólnie przy gruźlicy używanych.

- 283.** *Creosot.* 0·05,  
*Jodoform.* 0·01,  
*Natr. arsenic.* 0·001,  
*Pulv. benzoic. qu. s. ut. f.*  
*pill.*,

*D. tal. pill.* Nr 50.

S. 2 pigułki dwa razy dnia.

Do pęcherza zaś wkraplać:

- 284.** *Hydrarg. sublimat. corr.*  
 1: 5000: 3000,

S. 30—50 kropli do pęcherza wkraplać.

- 285.** *Guajacol p.* 5·0,  
*Ol. Olivar.* 100·0.

S. 1—2 razy na dzień po 1—2 ccm.

- 286.** *Jodoform.* 1·0,  
*Ol. Olivar.* 100·0.

S. Jak wyżej.

- 287.** *Jodoform.* 20·0,  
*Glycerin.* 10·0,  
*Aqu. dest.* 6·0,  
*Tragacanth.* 0·25.

S. Łyzeczka na 150 gr. wody letniej do przestrzykiwania pęcherza, połowę zostawić jak najdłużej.

## Delirium tremens pot. zob. alcoholismus.

## Diabetes insipidus.

Pożywna dyeta, mierne użycie napojów. Leczenie hydropatyczne, pobyt w górach. Kąpiele morskie, przetwory bromowe.

- 288.** *Infus. Valerian. e* 5·00,  
*ad* 100·00,

*Natri bromati* 1·00,

*Syrup* 15·00.

MDS. Co 3 godz. łyżeczkę.

- 289.** *Amylen-hydrat.* 1—,

*D. in caps. gelatinos.* No XII.

S. R. i w. pr. zażywać.

- 290.** *Codeini phosphor.* 0·10,  
*Syr. simpl.* 30·00.

MDS. 3 razy dz. łyżeczkę.

- 291.** *Camphor. monobrom.*

*Extr. Valer. āā.* 5·00,

*ut f. l. ar. pil. N.* 30.

S. 2—3 pigułek dziennie.

## Diabetes mellitus.

Tylko pożywienie złożone z mięsa, jaj i mleka, ostatnie w małej ilości; tłuszcze korzystne. Dużo ruchu.

Chleba najwyżej 100—150 gm. na dzień, z jarzyn wolno szpinak, sałatę, zielony groszek i fasolkę, kalafiory, szparagi, kapustę; z mącznych jedynie trochę ryżu. Do picia: kawa, herbata osłodzona sacharyną, która nawet w większych ilościach nie szkodzi, kwaskowate wina, wódka, cognac, woda sodowa.

Jeżeli przy dyecie mięsnej występują zapady i grozi choremu

coma diabeticum, to podawać wtedy większe ilości sody w wodzie sodowej lub Gieshüblerze.

Z lekarstw najlepiej jeszcze działa woda Karlsbadzka, potem Vichy, Neuenahr, spore dawki opium do 1'0—2'0 pro die.

Do osłodzenia płynów używa się pigułek z saccharyny.

**292.** *Saccharini* 3'00,  
*Natri carb. sicc.* 2'00,  
*Manniti* 50'00,  
*f. pill. N.* 100.

S. Pigułek na  $\frac{1}{2}$ —1 szklanke płynu.

**293.** *Acid. lacticum* 5'00—10'00  
*pro die.*

**294.** *Acid. carbol.* 5'00,  
*Aqu. dest.* 150'00,  
*Aqu. menth. pip.* 50'00.  
DS. 3—4 łyżeczki na dzień.

**295.** *Codeini* 0'05,  
*Dtal. dos. N.* XX.  
S. Na dzień 3—4

lub

**296.** *Opii puri* 0'50,  
*Natr. bicarb.* 5'00.  
*Mfp. Div. in dos. N.* XV.  
S. 3—4 na dzień.

**297.** *Extr. fol. Myrtillor* 5'00,  
*Extr. et pulv. Gentian q. s.*  
*f. pil. N.* 50.  
S. Od 3 pig. dzien. do 10—12

**298.** *Jodoformii*  
*Extr. lactucae sativ. āā.* 1'00,  
*Cumarin* 0'10,  
*M. ut f. pill. N.* XX.  
S. 2—3 pigułki na dzień.

**299.** *Pilocarpini mur.* 0'10,  
*Aqu. dest.* 10'00.  
DS. Podskórnice  $\frac{1}{2}$ —1 strzyk.

**300.** *Lith. salicyl.* 5'0,  
*Lith. benzoic.* 10'0,  
*Succ. et pulv. liquirit. q. s.*  
*ut f. pill. N.* centum.  
S. 5—6 pigułek dziennie.

**301.** *Natr. salicylic.* 10'0,  
*Aq. dest.* 200'0,  
S. 4 łyżeczki, zwłaszcza w bólach.

**302.** *Flor. benzoes*  
*Pulv. gummos. āā.* 2'0,  
*M. f. p. Div. in dos. N.* X.  
S. Co 3 godz. proszek.

W razie coma diabeticum środki podniecające, wstrzykiwanie eteru, ciepła kąpiel ze zlewaniem głowy zimną wodą.

**Diathesis urica** zob. **Arthritis uricā.**

**Dilatatio ventriculi.**

Gdy przyczyną cierpienia jest zwężenie odźwiernika bliznowate, lub nowotworowe, wskazany jest zabieg operacyjny.

Chwilową poprawę osiągnąć można przez systematycznie, dłuższy czas stosowane przepłókiwanie żołądka, raz lub 2 razy dziennie roztworem kw. borowego lub salicyl. resoreyny, lub w razie oddziaływ. kwaśnego roztworem sody, soli lub wody karlsbadzkiej.

W razie bólów wskazane są środki odurzające i to lepiej podskórnie niż wewnętrznie.

W razie, gdy przyczyną cierpienia jest zwiótczenie ścian żołądka, należy przepisać dietę pożywną, w małych ilościach a często podawaną z wykluczeniem o ile możliwości płynów; co dzień naczno uwolnić żołądek zapo mocą aspiratora żołądkowego od zalegającej treści, a w razie towarzyszącego nieżytu żołądka, takowy stósownie leczyć.

Skutecznie też działają zabiegi wodolecznicze, miésienie i prąd indukcyjny, w okolicę żołądka stósowane.



W celu wzmocnienia mięśni żołądka: ipecacuanha 0·02—0·05 w przeciągu 24 godz., raz w pół godziny po jedzeniu, drugą dawkę (0·01) po całej godz. Extr. Belladon. po 0·01—0·02 na dawkę.

Przy zaparciu stolca: przed jedzeniem dwie łyżeczki: Sulphat Magnes., Cremor tartari, et flor. sulphur. aa. p. aeq. Lewatywy z gliceryny. Jeżeli po jedzeniu występują boleści, poleca się 2—4 łyżek wody chloroformowej lub morfinę z magnezją lub sodą. Przeciw wzdęciu: kreda, węgiel, magnesia w bardzo małych ilościach.

## Diphtheritis s. Angina diphtheritica.

Odróżnić postać pierwotną, czyli błonicę od postaci następnych t. j. zapaleń dyfterytycznych (błonicowatych). Pierwsza przy małej gorączce, szarych, grzybowatych nalotach bez znaczniejszych bólów gardła, bez obrzęku gruczołów szyjnych, prowadzi najczęściej do dławca (laryngitis diphtheritica), druga odznacza się głębokimi owrzodzeniami gardła, obrzękiem gruczołów szyjnych, wysoką gorączką lub też ciepłotą subnormalną, objawami ogólnego zakażenia.

I. Rozpoznavszy błonicę należy jak najwcześniej zastrzyknąć surowicę przeciwbłoniczą. Surowicę przyrządzają dzisiaj w takich dawkach, że w jednej flasce mieści się tysiąc jednostek uodporniających, chociaż ilość surowicy wynosi w surowicy Bujwida 2—5 cm.<sup>3</sup>, Paltaufa 10 cm.<sup>3</sup>. Wobec rozwiniętej błonicy należy zastrzyknąć naraz przynajmniej jedną flaszkę; gdy błony zajęły całe gardło a zwłaszcza, gdy stwierdzono objawy rozwijającego się dławca

2 lub 3 dawki. Gdy po 24 godzinach naloty nie okazują tendencji do oddzielania, a tembardziej, gdy się szerzą, należy dawkę powtórzyć.

Zastrzyknięcie robi się w powłoki brzuszne, w udo lub w skórę klatki piersiowej (w okolicy pachy) odpowiednią strzykawką, poprzednio przez gotowanie wyjałowioną.

Wczesne zastrzyknięcie surowicy zapobiega szerzeniu się błon na krtań, stwierdzonem też jest powszechnie, że pod wpływem surowicy nie przechodzą przypadki lekkie w ciężkie postaci (septyczne) jak to dawniej często spostrzegano.

Wobec błonicy pierwotnej postaci lekkiej po uskutecznionem zastrzyknięciu, zupełnie zachować się wyczekująco, co najwyżej polecić wewnątrznie:

**303.** *Acidi phosph. dil. 2·0,*  
*Syr. rubid, 20·0,*  
*Aquae d. 100·0.*

S. Co 3 godziny łyżeczkę,  
lub

**304.** *Natri salicyl 2·0,*  
*Syr. rubid 2·0,*  
*Aquae dest. 100·0,*

S. Co 2 godziny łyżeczkę.

3% rozczyń kali chlorici lub acidi borici do płókania, odpowiednia lekka a posilna dyeta trochę wina.

II. Wobec błonicy z rozpadem i objawami ogólnego zakażenia należy obok zastrzykiwań surowicy w dawkach większych (naraż dwie flaszczyki) leczyć miejscowo i wewnątrznie.

*Leczenie miejscowe:* Okłady z lodu na szyi (w woreczkach gumowych), pić wodę z lodu z dodatkiem wina czerwonego, lody owocowe. Później przy rozpadzie błon lub zgorzeli, można przejść do ciepłych okładów i kataplazmów.



## Płókania :

*Aq. calcis, Acid. salicyl. 1<sup>0</sup>/<sub>10</sub>,  
Ac. boricum 2<sup>0</sup>/<sub>10</sub>, Kali chloric. 2<sup>0</sup>/<sub>10</sub>, Sublimat. 1<sup>0</sup>/<sub>10</sub>, Thy-  
mol 1<sup>1</sup>/<sub>2</sub><sup>0</sup>/<sub>10</sub>, Menthol 1<sup>1</sup>/<sub>2</sub><sup>0</sup>/<sub>10</sub>.*

- 305.** *Kali chlorici 10·0,  
Aquae dest. 400·0,  
Extr. opii aquos 0·40,  
Syr. simpl. 20·0.*  
S. Płókanie.

Mniejszym dzieciom przestrzy-  
kuje się gardło dużą strzykawką.

## Pędzlowania :

- 306.** *Solut. acid. citr. e 10·00 :  
ad 50·00.*

- 307.** *Resorcin. 30·0,  
Glycerin. 30·00.*  
S. Co 2 godz. pędzlować.

- 308.** *Acidi. salicyl. 0·50—1·00,  
Spir. vini. q. s.,  
Glycerin. 40·00,  
Infus. fol. Eucalypti 60·00.*  
DS. Co godz. zwilżać watą zamoczoną w tym płynie, miejsca bł. zajęte.

- 309.** *Acidi carbol. cryst.,  
Acid. citric. cryst.,  
Trae jodi āā 3—5·00,  
Franz-Cognac 100·00.*  
MDS. Co 2 godz. pędzlować.

- 310.** *Ferri sesquichl.  
Glycerin. āā. 10·00.*  
DS. Pędzlowanie 3 razy dz.

- 311.** *Sublimati corros. 0·05,  
Aquae dest. 50·0,  
Acid. tartar. 0·25.*  
S. Pędzlowanie.

- 312.** *Acidi boracici 5·0,  
Glycerini puri,  
Aquae dest. āā 10·0.*  
S. Pędzlowanie.

- 313.** *Chloral hydrat. 10·0,  
Aquae dest. 20·0.*  
S. Co 1<sup>1</sup>/<sub>2</sub> godz. pędzlować.

- 314.** *Papayotini 1·0.  
Aq. destillat. 10·0.*  
S. Co 10 minut pędzlować.

- 315.** *Jodi puri 0·40,  
Spir. vini. 20·0,  
Chloroformii 2·0.*  
S. Pędzlować.

- 316.** *Liqu. Ferri sesqu. 1·00,  
Aquae dest. 10·0—50·0.*  
S. Pędzlowanie.

## Wziewania :

- 317.** *Merc. subl. corr. 0·02,  
Aquae dest. 200·0.*  
S. Do inhalacyi.

- 318.** *Sol. hydrogen. superoxyd.  
2·0,  
Aquae dest. 100·0.*  
S. Do inhalacyi.

- 319.** *Acid. lactici gtt. 40,  
Aquae dest. 200·0.*  
S. Do inhalacyi.

- 320.** *Aquae calcis,  
Aquae dest. āā 150·0.*  
S. Do inhalacyi.

## Środki podawane do wewnątrz :

- 321.** *Chinin. muriat. 0·50—1·50  
Ammon. chlorati 1·00,  
Aq. dest. 60·00,  
Syrup rubid. 20·00.*  
DS. 3 razy dz. na łyżeczkę.

- 322.** *Antypirin 1·50—2·00,  
Cognaci 20·00,  
Aq. destil. 80·00,  
Syrup simpl. 20·00.*  
DS. Co 3 godz. łyżeczkę.

- 323.** *Kali chlorici 2·0.  
Aq. destil. 80·00,  
Tinct. ferri sesquichl. gtt. XX.  
Syrup rub. id. 20·00.*  
DS. Co 2 godz. łyżeczkę.

- 324.** *Tinc. Myrrhae 4·00,  
Glycerini 8·00,  
Aq. dest. ad 200·00.*  
MDS. Co godz. łyżeczkę.

**325.** *Acti cort. chinæ* 5'00 ad  
100'00,

*Aq. chlori* 10'0,  
*Syrup sacchari* 20'00.

DS. Co 2 godz. łyżeczkę.

**326.** *Pilocarpin muriatic.* 0'01,  
*Pepsin* 0'20,

*Acid. muriat. dil. gtt.* V,  
*Aq. dest.* 80'00,

*Syrup simpl.* 20'00.

DS. Co godz. łyżeczkę.

**327.** *Hydrarg. cyanati* 0'01,

*Aq. destill.* 1'00,

*Syr. aurant.* 20'0,

MDS. Co 2 godz. łyżeczkę.

**328.** *Camphor.* 0'30,

*Mixt. gumm.* 80'00,

*Syrup sacchari* 20'00.

DS. Co g. łyżeczkę, (zwłaszcza w formie séptycznej).

**329.** *Aether. acet.* 5'00,

*Ol. cinamom.* 1'50.

DS. Co 2 godz. 3—5 kropli.

**330.** *Hydrogen. superoxydat* 2'0,

*Aq. dest.* 130'0,

*Glycerini* 3'0.

MDS. Co 2 godz. łyżeczkę.

Nadto w razie osłabienia czar-  
na kawa, stare wino, cognac,  
nacierania octem lub winem.

W razie obrzęku gruczołów  
szyjnych okład z *Liquor alum.*  
*acetic.*

Gdy wystąpi dławiec stosować  
leczenie podane przy *laryngitis*  
*crouposa.*

Przy porażeniach po błonicy  
należy stosować elektryzowanie,  
roborantia.

## Dysmenorrhoe.

Wykazanie przyczyny (przy-  
czyna mechaniczna, dalej, czy  
przyczyna w macicy; czy w jaj-

nikach). Unikać ruchu bezpo-  
średnio przed i podczas peryodu,  
zaziębienia, szkodliwych wpły-  
wów moralnych. Regulować dy-  
etę. Jeżeli chora niedokrewna  
lub skrofuliczna, odpowiednie  
leczenie stanu chorobowego og-  
ólnego. Leczenie kąpielowe:  
Iwonicz, Rabka, Krynica, ką-  
piele borowinowe, (Mattoniego  
sól borowinowa).

Podczas boleści spokój, suche  
ciepło na okolicę podbrzusza,  
środki kojące jak: lewatywy  
z *Tra. opii simpl.* (15 kropli na  
lewatywę albo *Chloral hydrat*  
(1'0) na lewatywę). Czopki do  
kiszki stolcowej, zawierające  
opium lub *morphium*, wstrzy-  
knięcie *morphiny* pod skórę, u  
osób silnych, krwistych, po je-  
dnej piławce, na wewnętrznej  
powierzchni obu ud.

W cięższych przypadkach na-  
leży zbadać dokładnie miejscowo  
narząd płciowy przez odbytnicę,  
albo jeżeli możebne przez po-  
chwę.

Najczęstsza przyczyną bole-  
snego miesiączkowania, bywa  
niedrożność przewodu szyi maci-  
cicy.

Niedrożność pochodzić może  
ze zmiany położenia macicy jak  
np. zagięcia tejże, z wrodzonej  
wężkości przewodu, z krętego  
przebiegu tegoż.

W tych razach zazwyczaj na-  
potykamy równocześnie nieplo-  
dność.

W przypadkach takich wska-  
zanem jest leczenie mechani-  
czne, polegające na wyrówny-  
waniu zagięcia macicy, na roz-  
szerzaniu przewodu szyi macicy  
sposobem tęym, wprowadzanie  
złębniaka lub rozszerzaczy na  
ten cel zbudowanych, do jamy  
macicy. Jeżeli te sposoby nie  
prowadzą do celu, wskazanem  
jest rozszerzenie macicy sposo-

bem krwawym (Hysterostomatia) najlepiej modo Rosner-Mars.

Elektryzowanie według metody Apostolego.

**331.** *Extr. hydrast. canad. fluid.*  
2 razy dziennie po 25 kropli na 8 dni przed regularnością.

**332.** *Chloral hydrat. 8'00,*  
*Kali brom. 10'00,*  
*Aqu. camphor. 20'00.*  
S. Co 2 lub 4 godz. łyżeczkę.

**333.** *Trae thebaicae*  
„ *belladonae*  
„ *hyoscyami*  
„ *valerianae*  
„ *Stramoni aa. 10'00.*  
S. 3—4 razy dnia po 15—20 kropli.

**334.** *Kali bromati*  
*Antipyrini aa 10'0,*  
*Extr. viburni prunifol. fluid.*  
20'0,  
*Aq. destill. 120'0*  
*Syr. cort. aurantiae aa. 30'0.*  
DS. 2—4 łyżek dziennie.

Polecają też czopki.

**335.** *Extr. opii aquos. 0'02,*  
*Extr. belladonnae 0'01,*  
*F. l. art. supposit.*  
S. Czopki.

**336.** *Trae vibur. prunifol.*  
„ *piscid. erythr. aa 10'0,*  
S. 4 razy dnia 20 kropli w wodzie zażyć.

## Dysenteria.

W czasie epidemii unikać nie-  
stosownego pożywienia. Ścisła  
desinfekcja wypróżnień.

Dyeta ścisła, kleik, rosół, mle-  
ko. Słabszym można dozwolnić  
bulion z jajem, wyciągów mię-  
snych, wina.

Oseski zostawić przy piersi,  
karmiąc regularnie co 3 godziny.

Leczenie rozpocząć należy od  
środków przeczyszczających, Cal-  
lomel, Ol. ricini, dorosłym 2—4  
łyżek dziennie. Później środki  
ściągające, miejscowe przepłó-  
kiwania kiszki letniemi rozezy-  
nami. Starcia około odbytnicy  
troskliwie oczyszczać i zasypy-  
wać pudrem salicylowym.

Codziennie kąpiel ciepła, do-  
rosli jedną dziennie. Ciepłota ką-  
pieli 27° przez 5—10 minut. Ó-  
kłady wysychające, kataplazmy,  
zawijania ciepłe sprawiają ulgę.

**337.** *Calomelanos 0'05,*  
*Sacchari 0'20,*  
*Mfp. dtr. tal. dos. N. VI.*  
S. Co godz. prozek.

**338.** *Acidi salicyl 10'00,*  
*Opii pulv. 0'20,*  
*Mfp. div. in dos. N. X.*  
S. 3—4 proszki dziennie.

**339.** *Natri salicyl 0'50,*  
*Laudani 0'05,*  
*Mfp. Dent. tal. dos. N. X.*  
DS. 3 pr. dziennie.

**340.** *Natri salicyl 5'00,*  
*Aqu. dest. 80'00,*  
*Trae laud. gtt. X.*  
*Syrup simpl. 20'00.*  
MDS. Co 3 godz. łyżkę.

**341.** *Saloli p. 5'0,*  
*Bismuth. salic. 2'0,*  
*Mfp. Div. in dos. N. X.*  
S. 3 proszki dziennie.

**342.** *Rad. Rhei 6'0,*  
*Rad. ipec. 2'0,*  
*Inf. Aq. fervid. q. s. ad*  
*colat. 120'0*  
*adde*

*Gumi arab. 4'0,*  
*Syr. altheae 30'0.*  
S. Co godz. łyżkę.

Do lewatywy używa się: sól  
kuchenna (0·5<sup>0</sup>/<sub>0</sub>), Acid. salicyl.  
(0·5<sup>0</sup>/<sub>0</sub>), Thymol (0·10<sup>0</sup>/<sub>0</sub>).



**343.** *Argenti nitrici* 0·05,  
*Aqu. dest.* 200·00.

DS. Na 2 razy w lewatywie zastosować.

**344.** *Tannini* 5·00,  
*Aqu. dest.* 500·00.

S. Na 2 lewatywy.

**345.** *Liquor. alum acet.*  
*Aqu. dest. āā.* 100·00.

DS. Na 2 lewatywy.

Po lewatywach jakoteż w razie silnego parcia dać czopki:

**346.** *Butyri Cacao* 0·50,  
*Trae opii guttam*  
*Mf. supposit. d. t. Nr. X.*

S. 2—3 dziennie.

**347.** *Extr. bellad.* 0·10,  
*Morphii mur.* 0·05,  
*Butyr Cacao q. s. f. sup.*  
N. V.

S. 1—2 czopków dziennie (dorosłym).

W przypadkach przewlekłych podawać dalej lewatywy, i środki lekko ściągające.

W razie zapadu: Cognac, wino, kamfora, eter.

W okresie zdrowienia przechodzić wolna do pokarmów: jaja, skrobane mięso itd.

U dzieci rozpocząć leczenie od ol. ricini, lub całomelu, następnie:

**348.** *Bismut. salicyl* 1·00,  
*Pulv. Doveri* 0·20,  
*Sacchari* 2·00,  
*Mfp. div. in dos. N. X.*

DS. 3 pr. dziennie.

**349.** *Chinini tannici*  
*Bismuti salicyl. āā.* 1·00,  
*Laudani* 0·10.  
*Mfp. div. in dos. N. X.*

S. 3 pr. dziennie.

Przeplókiwanie z acid salicyl. 0·5<sup>0</sup>/<sub>0</sub>, thymol 0·10<sup>0</sup>/<sub>0</sub> kw. borowy 2<sup>0</sup>/<sub>0</sub>.

## Dyspepsia.

Przedewszystkiem wykryć przyczynę cierpienia i dokładnie zbadać funkcyę żołądka i kiszek.

Cierpienie to najczęściej stoi w związku z czynnościowem, nadmiernem wydzielaniem soku żołądkowego, lub z niedomogą wydzielniczą żołądka.

Stosownie do tego w 1-szym przypadku wskazane są środki alkaliczne, wody: Karlsbad, Vichy, Szczawnicka Magdaleny, w 2-gim kwas solny i środki gorzkie.

W innych razach zбочenia w wydzielaniu soku żołądkowego nie ma, tylko błona śluzowa żołądka jest nadezulą, a w tych przypadkach należy przed jedzeniem podawać środki znieczulające (cocaina) i zapomocą przeplókiwań żołądka zmniejszać przezuculicę błony śluzowej, można też podawać przetwory bromowe.

Prócz tego należy zwrócić uwagę na ogólny stan chorego, u anemicznych wskazane są środki żelaziste (Krynica, Żegiestów, Francensbad i t. d.) u neurasteników i hysteryczek skutecznem bywa leczenie wodolecznicze, wyjazd nad morze lub w góry.

**350.** *Natri bicarbon.*  
*Magn. carbon.*  
*Kali carbon. āā.* 5·00,  
*Pulv. rad. Rhei* 7·00,  
*MD. in scatula.*

S. 3 razy dnia na koniec noża zażyć, w razie jeżeli jest nadmierne wydzielanie soku żołądkowego.

**351.** *Sal. therm. Carolin* 100·00  
DS. Co dzień rano łyżeczkę w pół szklance ciepłej wody.

**352.** *Strontium brom.* 2—3'00.

Po obiedzie i po kolacyi.  
W razach niedomogi wydzielniczej:

**353.** *Acid. hydrochl.* 3'00,  
*Pepsini German. solub de*  
*Rostock* 2'00,  
*Aqu. dest.* 15'00,  
*Syr. simpl.* 15'00.

MDS. Po każdym jedzeniu 2 łyżki zażyć.

**354.** *Acid. hydrochl. dilut.*  
*Trae absinthi āā.* 15'00.

DS. Po każdym jedzeniu 20 kropli w łyżce wody zażyć.

**355.** *Orexin basic.* 0'30,  
*Dent. tal. dos. N.* 5.

S. Jeden proszek rano zażyć.

**356.** *Sol. Fowleri* 5'00,  
*Tinct. mal. ferri* 10'00.

DS. Po obiedzie i kolacyi od 10—30 kropli.

**357.** *Trae ferri pomati* 25'00,  
*Trae Rhei vinosae*  
*Trae amarae āā.* 15'00.

MDS. 3 razy dnia po łyżeczce zażyć.

**358.** *Ferri carb. sacchar.* 5'00,  
*Extr. nucis vomicae* 0'50,  
*Pulv. et extr. Rhei āā. q. s.*  
*ut f. pill. N.* 100.

DS. 3 razy dnia po 2 pigułki zażyć.

## u osesków

Regularne karmienie, jeżeli przyczyną mleko krowie, wrócić do piersi, lub też zarządzić odpowiednie żywienie sztuczne. Calomel (0'01—0'03) lub Natrum benzoic. (3%) co 2 godziny łyżeczkę.

**359.** *Naphthalini p.* 0'50,  
*Aq. Chamomillae*  
*Gum. arab. āā.* 50'0.

*Ol. meth. pip. gtt. unam.*  
MDS. Co 2 godz. łyżeczkę.

**360.** *Kreosoti gtt.* V.

*Aq. dest.* 50'0,  
*Syrup. simpl.* 20'0,  
MDS. Co 2 godz. łyżeczkę.

W razie wzdęcia bolesnego, wprowadzić kankę lub miękki kateeter do odbytnicy. Jeżeli wymioty nie serowate, cuchnące, wskazują na brak kwasów: *Acid. mur.* (0'30:50'0) lub:

**361.** *Pepsin* 1'00,  
*Ac. muriat. gtt. tres.*  
*Aqu. dest.* 90'00,  
*Syr. simpl.* 15'00.

S. Przed pokarmem łyżeczkę.

**362.** *Acid. lactic.* 1'0,  
*Aquae d.* 100'0,  
*Syr. simpl.* 20'0.

S. Co 3 godziny łyżeczkę.

Przy kwasocie: *Aq. calcis*, *calcaria phosphor. tribasica pur.* po 1'0.

Przy Intertrigo towarzyszącym zmywanie wodą mydlaną.

**363.** *Magnes. ustae* 5'00,  
*Talci praepar.* 20'00,  
*Acid. salicyl.* 0'20.  
*Mixt. oleoso-balsam. gtt. X.*  
Mf. p. DS. Do posypywań.**Eclampsia infantum.**

Uwzględnić przyczyny: Początki chorób ostrych i zakaźnych, użycie środków odurzających, przepalenie głowy, kolki brzuszne, niestrawność, robaki, choroby dróg moczowych (phimosi), koklusz, skurecz głóśni, ciała obce w nosie, zranienia.

Wśród samego napadu zimne okłady (woda z octem) na głowę co parę minut, lewatywy, gorczyczniki na kark i łydki, w razie długotrwałych drgawek wdychanie chloroformu (ostrożnie!) kilka kropel na chustec

trzymać pod nosem. Lewatywy z chloralu.

W razie powtarzających się napadów:

**364.** *Chloral hydratis* 1'00,  
*Natri bromati* 1'00,  
*Aqu. dest.* 60'00,  
*Syrup sacchari* 15'00.

MDS. Co 2 godziny łyżeczkę.

**365.** *Chloral hydratis* 0'50,  
*Aqu. dest.* 80'00,  
*Mucilag. gum. ar.* 20'00.

MDS. Połowę do jednej lewatywy.

**366.** *Calomelanos* 0'30,  
*Sacchari* 2'00,  
*Mfp. div. in dos. N. X.*

DS. Co godzinę proszek.

**367.** *Kali bromat.* 2'0,  
*Ammoni brom.* 1'0,  
*Aqua dest.* 100'0,  
*Syr. simpl.* 30'0.

MDS. 4 łyżeczki dziennie.

## Eclampsia parturent. (Drgawki porodowe).

U ciężarnych okazujących cierpienie nerek, znaczniejsze obrzęki, podawać środki moczopędne (kali aceticum, acidum benzoicum), środki wypróżniające, środki napotne, mleczna dyeta. Kąpiele ciepłe (36°—38° C.) ostrożnie.

Podczas napadu ułożenie w łóżku otoczonym materacami, aby chorą uchronić od obrażeń; wdechiwanie tlenu, przed wystąpieniem szczykościsku, wsunąć język do jamy ust i między szczyki wsunąć kawałek drzewa okrytego płótnem. Ruchów nie krępować. Znieczulić chorą silnymi dawkami narkotyków, morfina podskórnie 0·02—0·03 lub chloral w lewatywie (2'0). Gdy się chora budzi lub napad występuje, ponowić daw-

kę. Można użyć chloroformu do wdychania, ale tylko wtedy, jeżeli stwierdzić możemy pewną okresowość w występowaniu napadów np. napady występują regularnie co 20 lub 15—10 minut, wtedy minutę naprzód podać chloroform. Po napadzie kąpiel ciepła 30° R., potem zawinąć w prześcieradło i koc, aby wywołać poty.

Podczas ciąży napady mogą ustać i ciąża być donoszona, dlatego tylko w razach, gdy powyższe leczenie niepomaga, napady występują zbyt często, albo grozi obrzęk płuc, wzniesienie porodu przedwczesnego (założenie świeczki elastycznej do macicy, niektórzy radzą przebicie pęcherza płodowego).

Jeżeli napady występują podczas porodu najlepiej chloroformować, można użyć i narkotyków jak wyżej i kombinować jedno z drugim. Podaje się narkotyk, a oprócz tego, ilekrotnie występują objawy zwiastunowe napadu, chloroform. Unikać częstego badania wewnętrznego, aby nie drażnić chorej. Jeżeli są warunki do łagodnego ukończenia porodu, to takowy ukończyć. Zabiegów gwałtownych, w celu rozwiązania rodzącej używać nie należy, chociaż w ostatnich latach zdanie się zmieniło w tym względzie i radzą w każdym przypadku o ile można najprędzej w uspieniu ukończyć poród (Dührsen, Zweifel). Jeżeli szyja macicy zamknięta, można przed rozwiązaniem puścić do 500 gr. krwi w razie gdy tętno napięte mocno. Jeżeli napady występują w położu, postępowanie jak podczas ciąży.

**368.** *Amyleni nitrosi* 5'0,  
*Ol. foeniculi* 10'0.

MDS. 2—5 kropli do wdychań na chustec (amylnitrit).



- 369.** *Laudani p.* 0'20,  
*Sacch. albi* 5'0,  
*Mfp. div. in dos.* Nr X.  
 S. Co  $\frac{1}{2}$  godz. proszek.

## Eczema.

Przedewszystkiem uwzględnić moment etiologiczny, usunąć więc zależnie od przypadku szkodliwe czynniki zewnętrzne, a więc wodę i światło, wpływ wilgotnego powietrza, drażnienia przez odzież. Gdy wyprysk słoneczny (e. solare) polecić nosić kobietom weloniki żółte lub zielone, mężczyznom parasole.

Przy wyprysku ostrym, szczególnie, gdy istnieje sączenie, pilnie pudrować:

- 370.** *Talc. Venet.*,  
*Amyl. trit. āā* 50'0,  
*Zinc. oxyd.* 5'0.  
 S. Puder.
- 371.** *Zinc. oxyd.*  
*Magist. bismuth. āā* 15'0,  
*Ceruss.* 7'50,  
*Talc. Venet.*,  
*Amyl. Orizae āā* 30'0.  
 S. Puder.
- 372.** *Zinci oxyd.*,  
*Amyli āā* 25'0,  
*Naftalan* 50.  
 Mf. ung. S. Zewnętrznie.

Do zasypek nie dawać olejków eterycznych.

Gdy wyprysk zajmuje całe ciało, zawinąć chorego w zapudrowane prześcieradło i skrzętnie zasypywać pudrem.

Jeżeli skóra obrzękła, suche zimno (przyrząd Leiter'a) lub często zmieniane okłady:

- 373.** *Liqu. Alumin. acet.*,  
*Aqu. fervid. āā* 150'0.  
 S. Do okładów.

- 374.** *Plumb. acetic.* 7'0,  
*Alumin. crud.* 2'0,  
*Aqu. dest.* 200'0.  
 S. 2 litrami wody rozcieńczyć do okładów.

- 375.** *Resorcin. resubl.* 10'0,  
*Aqu. fervid.* 500'0.  
 S. Do okładów.

- 376.** *Ac. thymic.* 0'50,  
*Aqu. dest.* 500'0.  
 S. Do okładów.

Gdy znaczne sączenie:

- 377.** *Ac. carbol. liquefact. gtt.*  
 XL,  
*Spir. vin. rect.* 20'0,  
*Glycerin. p.* 8'0,  
*Zinc. oxyd.*  
*Amyl. tritic. āā* 10'0,  
*Aqu. fontis.* 250'0.  
 S. Woda do obmywania.

Przy eczema papulosum acutum lub gdy istnieje znaczne swędzenie nawet przy sączącym, zwilżać kilka razy dnia wyskokiem i pudrować:

- 378.** *Ac. carbohic. (s. salicyl.)*  
 2'0,  
*Spir. vini rect.* 150'0,  
*Spir. Coloniens.*,  
*Spir. Lavandul.*,  
*Glycerin. p. āā* 25'0.  
 S. Zwilżać zamoczoną watą.

- 379.** *Ac. carbohic. (s. salicyl.)*,  
*Glycerin. p. āā* 2'0,  
*Balsam. peruvian.* 1'0,  
*Spir. vini rect.* 200'0,  
 S. Jak wyżej.

Zamiast wyskoków użyć można:

- 380.** *Talc. Venet. pulv.*,  
*Amyl. tritic. āā* 100'0,  
*Glycerini p.* 40'0,  
*Aqu. Plumbi* 200'0,  
*M. f. liniment.*

S. Rozcieńczyć taką samą ilością wody i pędzlować.

**381.** *Zinci oxyd.*,  
*Amyli* āā 15'0,  
*Naftalan* 50'0,  
*Acidi salicyl.* 1'0.  
 S. Zewnętrznie.

Przy eczema squamosum parę razy dnia smarować maścią i zapudrować lub obwiązać opaską, usunąwszy poprzednio łuski za pomocą oliwy lub wazeliny.

**382.** *Mercur. praecipit. alb.* 3'0,  
*Ung. Glycerin.* 30'0,  
*M. f. ung.*  
 S. Maść.

**383.** *Salol. p.* 2'0,  
*Ol. Olivarum.*  
*Axung. porcin.*,  
*Lanolin. anhydr.* āā 25'0,  
*M. f. ung.*  
 S. Maść.

**384.** *Resorc. resubl.* 5'0—10'0,  
*Zinc. oxydat.*,  
*Amyl. tritic.*,  
*Vasel. flav.*,  
*Lanolini p.* āā 25'0,  
*M. f. ung.*  
 S. Maść.

**385.** *Menthol.* 1'50,  
*Saloli* 2'0,  
*Ol. Olivar.* 3'0,  
*Lanolini anhydr.* 50'0,  
*M. f. ung.*  
 S. Maść na ręce.

**386.** *Ac. boric. (v. Salicyl)* 3'0,  
*Zinc. oxydat.*,  
*Amyl. trit.* āā 25'0,  
*Vaselini flav.* 50'0.  
 S. Pasta (najwięcej używana).

**387.** *Ol. Rusci.*  
*Sulf. praec.* āā 5'0,  
*Naftalan* 50'0.  
 S. Zewnętrznie.

**388.** *Resin. Benzoës pulv.* 5'0,  
*Axung. porcin.* 160'0,  
*Digere, cola et adde:*  
*Zinc. oxyd.* 25'0,  
*M. f. ung.*  
 S. Maść Wilsona.

Gdy skóra gładka, mało zaczerwieniona, pędzlować raz na dzień ostrożnie.

**389.** *Ol. Rusci* 50'0,  
*Spir. vin. rect.*,  
*Aether. sulf.* āā 75'0.  
 S. Do pędzlowania.

**390.** *Ammon. sulfoichtyol. (s. Thiol)* 50'0,  
*Spir. vin. rect.*,  
*Aether. sulfur.* āā 75'0.

S. Do pędzlowania.

**391.** *B. naphтол.* 1'0,  
*Spir. vin. rect.* 100'0.  
 S. Do pędzlowania.

**392.** *B. naphтол.* 0'50,  
*Ung. emoll.* 25'0,  
*M. f. ung.*  
 S. Maść.

Gdy maść zadrażnia, zasypywać pudrem.

Przy wyprysku przewlekłym należy strupy i łuski usunąć, i naciek w skórze doprowadzić do wessania.

Gdy wyprysk sączący (e. madidans) przykładać na wąskich kawałkach płótna rozsmarowaną maść dwa razy dziennie, poczem obwiązać wata i opaską, przedtem jednak zmyć dokładnie mydłem szarem i wodą ciepłą, co i później wedle potrzeby powtórzyć należy.

**393.** *Emplast. diachylon simpl.*  
*Ol. Olivarum* āā 50'0,  
*M. f. ung.*  
 S. Maść Hebry.

**394.** *Emplast. diachyl. simpl.*  
*Vasel. flav.* āā 50'0,  
*M. f. ung.*  
 S. Maść Kaposi'ego.

**395.** *Empl. saponat.* 80'0,  
*Ol. Olivarum* 20'0,  
*Ac. salicyl.* 2'0 5'0.

S. Przykładać na kalikocie.

W celu usunięcia strupów przykładać na kawałkach płó-

tna oliwę, maść Hebry, Kaposi'ego

**396.** *Naftalani* 50'0,  
*Ung. Wilsoni*,  
*Amyl. trit. āā* 25'0.  
S. Zewnętrznie.

**397.** *Empl. saponat.* 100'0,  
*Leni calore fuso adde:*  
*Ac. salicyl.* 10'0,  
*M. f. empl.*

S. Plaster salicylowy (Pick'a).

Dla usunięcia pozostałości po maści i rozmiękłego przyskrórka, zmyć spiryt. mydłanym lub mydłem szarem, poczem usuwać naciek w skórze przez smarowanie dziegieciem, ichtyolem, naftolem.

**398.** *Ichtyol* 2'0,  
*Glycerini* 8'0,  
*Naftalani* 20'0.  
S. Zewnętrznie.

**399.** *Ichtalbin* (Knoll) 3'0,  
*Aq. destill.*,  
*Glycerini āā* 20'0.  
S. Zewnętrznie.

**400.** *Eurobin* 2'0,  
*Eugallol* 10'0,  
*Aceton* 10'0.  
S. Zewnętrznie.

**401.** *Lenigallol* 1'0—10'0,  
*Sapon. virid* 2'0,  
*Vaselini flavi* 10'0.  
S. Zewnętrznie.

Gdy wystąpi podrażnienie, maść obojętna (m. cynkowa, borowa, Hebry) i puder, poczem na nowo środki drażniące.

Gdy wyprysk uporeczywy, szczególnie na rękach, zapędzłować c. kali caustico 1 : 2, poczem maść lapisowa 1 $\frac{1}{2}$ % lub

**402.** *Ol. Rusci* 2'0,  
*Naftalani* 50'0.  
S. Zewnętrznie.

Zapędzłować raz dziennie, następnie maść cynkową lub pastę borową.

**403.** *Ol. Rusci*,  
*Sulf. praec. āā* 5'0,  
*Naftalani* 50'0.  
S. Zewnętrznie.

Jeżeli wyprysk trwa uporczywie czas dłuższy lub często powraca skutkiem jakiejś choroby ustrojowej (scrophulosis, chlorosis, dysmennorrhoea i t. p.) leczyć chorobę podstawową.

## Eczema seborrhoicum.

Gdy znaczne sączenie pudrować, potem obmyć strupy, namoczywszy je przez kilka godzin oliwą i usunąć nadmierny tłuszcz ze skóry za pomocą mydła:

**404.** *Spir. saponato-kalin.* 100'0.  
S. Mydło.

Gdy skóra bez strupów, czysta, polecić maście:

**405.** *Resorcin. resubl.* 5'0,  
*Zinc. oxydat.*,  
*Amyl. tritic āā* 25'5,  
*Vasel. fl.* 50'0,  
*M. f. pasta.*  
S. Maść.

**406.** *Xeroform* 1'0—5'0,  
*Naftalani* 20'0—50'0.  
S. Zewnętrznie.

Gdy skóra przychodzi do stanu prawidłowego, na noc przykładąć maść, a przez dzień zmywać.

**407.** *Resorcin. resubl.* 10'0,  
*Spir. vin. rect.* 100'0,  
*Spir. Coloniens.* 50'0,  
*Bals. peruvian.* 2'0.  
S. Spirytus na głowę.

**408.** *Ac. boric.* 4'0,  
*Glycerin. p.* 15'0,  
*Spir. vin. rect.* 100'0,  
*Tet. Benzoës* 2'0.  
S. Codziennie głowę zwilżyć.



**409.** *Sulfur. praecipit.* 12<sup>o</sup>,  
*Camphor. trit.* 1<sup>o</sup>,  
*Mucilag. gum. arab.* 6<sup>o</sup>,  
*Aqu. Calcis.*  
*Aqu. Rosarum* āā 100<sup>o</sup>.

S. jak wyżej.

Przytem zalecać można do mycia głowy mydeł Eichhoff'a: resorcynowego, resorcynowo-siarkowego i naftolowego.

## Emphysema pulmonum.

Przeważnie leczenie symptomatyczne.

Unikanie zaziębień, przemoczenia nóg, wogóle wszystkiego, co może spowodzić lub powiększyć nieżyt oskrzelowy. Główne zadanie leczyć nieżyt oskrzelowy przez pobyt na świeżem górskiem powietrzu, picie wód w Szczawnicy, Reichenhall, Krościenku; na wewn. Pulv. Doveri, Amonium muriat, Tannina z morfiną, Stibium sulphurat. aurant. z morfiną, apomorfina, Inf. Ipecacuanhae lub radix Senegae, przetwory balsamiczne jak: Balsam peruv. to-lutanum, ol. terebinth., terpinol, terpinhydrat (3<sup>o</sup>00: na 30 pigulek, z tego 1—3 pig. dziennie).

Leczenie w gabinetach pneumatycznych lub za pomocą przyrządów Waldenburga lub Geigla i Majera (Würzburg) lub Schnitzlera, lub w Truskawcu w zakładzie inhalacyjnym.

U ludzi otyłych można polecić picie wód Karlsbadzkich lub Kissingen. Przy osłabieniu akcji serca, podawać obok środków wykrztuśnych i nasercowe. Uważać na wypróżnienia, w razie braku tychże, podać odpowiednie środki.

Dyeta pożywna, ale nie wzdymająca.

**410.** *Terpinoli* 3<sup>o</sup>00,  
*Extr. et pulv. liquir. q. s.*  
*ut. f. pil. N.* 30.  
 S. 3—4 pig. dziennie.

**411.** *Apomorph. hydrochl.* 0<sup>o</sup>05,  
*Morphii mur.* 0<sup>o</sup>03,  
*Acidi mur. gtt.* X.  
*Aqu. dest.* 180<sup>o</sup>00,  
*Da in vitro nigro.*  
 S. Co 3 godziny łyżkę.

**412.** *Stibii sulph. aurant.* 30,  
*Morph. mur.* 0<sup>o</sup>10,  
*Natrii bicarb.* 5<sup>o</sup>00,  
*Mfp. div. in dos. N.* XV.  
 S. 2—3 proszki dziennie.

**413.** *Gutti*  
*Fol. digit.*  
*Bulb. Scillae,*  
*Stibii sulphur. aurant.*  
 āā. 1<sup>o</sup>50,  
*Extr. Pimpinellae q. s. ut. f.*  
*pil. N.* 60  
 DS. Co 2 godziny pigułek.

**414.** *Ol. terebinth.* 2<sup>o</sup>00,  
*Aq. menth. pip.* 150<sup>o</sup>00,  
*Mucil. g. arab.* 30<sup>o</sup>00.  
 DS. Co 2—3 godz. łyżkę.

**415.** *Extr. Belladon.* 0<sup>o</sup>1,  
*Pulv. rad. Ipec.* 0<sup>o</sup>2,  
*Sacch. alb.* 3<sup>o</sup>0,  
*Mfp. Div. in dos. N.* X.  
 S. 3 proszki dziennie.

**416.** *Extr. Hyoscyam.* 0<sup>o</sup>15,  
*Aqu. dest.* 70<sup>o</sup>00,  
*Syr. simpl.* 10<sup>o</sup>00.  
 DS. Co 2—3 godz. łyżeczkę.

Przy dyspnoe:

**417.** *Extr. Quebracho aq.* 5<sup>o</sup>00,  
*Aq. destill.* 50<sup>o</sup>00.  
 S. Co 3 godz. łyżeczkę zażyć.

**418.** *Quebrachin* 0<sup>o</sup>50,  
*Extr. Glycyrrhizae q. s. ut. f.*  
*pil. N.* X.  
 S. 4—5 pigulek dziennie.

## Endocarditis.

Leczenie objawowe a więc:

Spokojne leżenie w łóżku, dyeta płynna, niepodniecająca. Na okolicę serca okłady zimne lub worek z lodem.

Na wewnątrz *cardiaca*, zwłaszcza *digitalis*, *strophantus*, w razie bólu mierne dawki morfiny.

Przy znacznem osłabieniu: kawa czarna z Konakiem, wino mocne, kamfora lub eter podskórnice wstrzyknięty. *Coffeina* lub *Theobromina* po 0.10 na dawkę, 1.00 pro die, obok innych środków nasercowych jak *Convalaria*, *Sparteina* i t. d.

Przy gorączce wysokiej, mierne dawki antypyretyków, z obawy groźnego zapadu najlepiej razem z *Coffeiną* lub *Theobrom.*

**419.** *Infus. fol. digit. e* 1.50  
ad 150.00,  
*Coffeini citrici* 5.00,  
*Liquor. Kali acet.* 50.00,  
*Succ. liquir.* 10.00.  
S. W ciągu 2 dni użyć.

**420.** *Tinct. Strophanti*  
*Aq. lauroc. āā.* 10.00.  
S. 3 r. dz. po 10—20 kropli.

**421.** *Pulv. fol. digit.*  
*Calomelanos āā.* 0.40,  
*Sacchari* 3.00,  
— *Mpf. div. in dos.* 10.  
S. Co 3 godz. proszek.

## Endometritis.

a) Ostry nieżyt: spokojne leżenie w łóżku, środki lekko wypróżniające, okłady wysychające na brzuch.

W razie bólów, czopki cum *laudano* lub cum *morphio.*

b) Przewlekły nieżyt wymaga jużto leczenia ogólnego,

(kąpiele z soli borowinowej *Mattoniego*) i t. d., już też leczenia miejscowego.

W tym celu można używać wprowadzania środków żrących przypiekadłem *Chiarego*, albo za pomocą sondy owiniętej watą i napojonej n. p. cum *Tra jodi.* cum *liquore ferri sesquichl.* itd. Przepłókiwania macicy po dokładnem rozszerzeniu szyi za pomocą cewnika *Bozemanna*, *Ols-hausena*, itd. rozczyrnami: kwasu borowego, karbolowego jak wyżej. *Schulze* radzi przedtem rozszerzyć macicę sposobem tę-pym. Wprowadzenie rozczyrnów silniejszych, jak kwas karbolowy 4%, *Cuprum sulphuricum* 10% za pomocą rurki *Bandla* w jego wzierniku do jamy macicy. Wprowadzanie przecika *Spiegelberga* lub *Fritscha* owiniętego watą napojoną rozczyrnem chlor-ku cynku 10—50%, przyczem należy pod tylną wargę macicy podłożyć watę napojoną 10% rozczyrnem sody, aby spływający chlorok cynku nie sparzył bł. śluz. pochwy. *Klien* poleca co 3—8 dni wprowadzanie do szyi za pomocą odpowiedniego instrumentu (*Uteruspistole*) patyczków zrobionych z cukru mlecznego, gumy arabskiej, białka, gliceryny, które zawierają 2% *argentum solubile.*

Wprowadzanie na przeciku owiniętym watą rozczyrnem 50% kw. mlekowego.

**422.** *Alumnol* 2.50,  
*Trae jodi,*  
*Alcohol āā* 25.0.  
S. Zewnętrznie.

**423.** *Naftalani* 50.0.  
S. Zewnętrznie.

Do przestrzykiwań obecnie używa się 1/2—1% rozczyrnem *formaliny.*

Wprowadzanie do jamy macicy przecików zawierających jodoform, taninę itd. Wprowadzanie do jamy macicy gazy jodoformowej w postaci długiego paska, którego jedna część wypełnia macicę, druga zaś sterczy do pochwy.

Jako nowy sposób uważać należy przyżeganie bł. śluzowej za pomocą pary wodnej 100° C. 1—1½ minuty, ku czemu wymyślono przyrządy (Suegirieff, Panneci).

Gdy te sposoby nie wystarczają, wyskrobanie jamy macicy (Abrasio mucosae).

Owrzodzenia części pochwy należy goić przyżeganiem zapomocą: nastoju jodowego, azotanu srebrowego w lasęczce, Cuprum sulphuricum w kryształach, Acidum nitricum fumans, który się stosuje ostrożnie za pomocą przecika szklanego albo asbestowego. W ostatnich czasach polecają zakładać do pochwy gałki składu:

- 424.** *Euophen* 0'05,  
*Ol. amygdal. gtl. nonnull.*,  
*Butyr. cacao* 2'50,  
*Mf. globulus vagin. N. I.*  
*(frigid parat).*

W przypadkach dawnych owrzodzeń z przerostem gruczołowym, najlepiej wyskrobać ostrą łyżeczką dno wrzodu i przypieć następnie, do czego użyć można ferrum candens, thermocauter Paquelina, Galvanocauter.

### Enteritis follicularis.

Odstawione dzieci wrócić do piersi. Mieszanka śmietankowa Biederta lub zupa Liebiga za pokarm. Kloik jęczmienny, kawa żółędz., mąka Kufeka, kakao.

Przeplókiwanie jelit 1% woda słona, 3% Acid. boricum, 1% Natr. salicyl. Liquorem alum.

acetici aa. c. Aq. Toż i na wewnątrz.

- 425.** *Liquor. alum. acct.* 30'00,  
*Aq. dest.* 50'00,  
*Syrup* 20'00.

S. Co 2 godz. łyżeczkę.

- 426.** *Ichthalbini* 2'20—0'10 p. dosi  
 3—4 r. dziennie.

- 427.** *Chinin tannic.* 0'05—0'10  
 pro dosi.

- 428.** *Thiocol* 0'30.

*Sd. Nr. XII.*

S. 3 proszki dzien. zażywać

W razie boleści i parcia Extr. opii aq. 0'01 pr. dosi, 3—4 r. dz., Tra opii według wieku.

### Enterocatarrchus zob. Catarrhus intestini.

### Enuresis nocturna.

Uwzględnić powody: Ascaridy, Oxyuris, Phimosi, pavor nocturnus, zboczenia w odżywieniu, Onania.

Zimne obmywania, kąpiele nasiadowe chłodne od 5—20 minut, na wieczór; wstrzymywanie od napojów. Polecać przez dzień wstrzymywanie moczu.

Polecają unikać spania na wznak, lub tak ułożyć chorego, aby była podwyższoną miednica. Prąd stały, a mianowicie wprowadzić wążką elektrodę metalową (nasmarowaną oliwą) do odbytnicy (u dziewcząt do pochwy) drugą elektrodę zwilżoną na spojenie kości łonowych lub perineum, prąd słaby można zwolna wzmacniać \*— elektryzować przez 5 minut. Antipyrina po 0'50—1'00 na noc między 9 a 11 godziną przez 14 dni z rzędu.

- 429.** *Atropin sulphur.* 0'05,  
*Aqu. dest.* 30'00.

DS. Po tyle kropli ile dziecko ma lat, o 4 i 7 g. wieczorem



- 430.** *Extr. chinæ aqu. sic.* 5'00,  
*solve in*  
*Aqu. dest.* 100'00,  
*Natri bromati* 2'00,  
*Trae bellad. gtt.* X.  
*Syrup sacchari* 20'00.  
 MDS. 3 razy dziennie łyżkę.
- 431.** *Extr. bellad.* 0'05,  
*Extr. nuc. vomic.* 0'10,  
*Sacchari* 2'00,  
*Mfp. div. in dos.* N. X.  
 DS. Na noc jeden proszek.
- 432.** *Strychnini nitrici* 0'001,  
*Sacchari* 10'00,  
*Mfp. div. in dos. aequal.*  
 N. XX.  
 S. Na noc proszek.
- 433.** *Extr. fluid rhuris arom.*  
 10'00.  
 S. 5—10 kropli 2 razy dzien-  
 nie podawać we wodzie.
- 434.** *Trae rhuris arom.* 10'00.  
 S. 2 razy dnia 10—15 kropli.  
 W razie nadszłości pęcherza,  
 podać na noc Chloral na we-  
 wnątrz lub też w lewatywie. Po-  
 lecają też przyszczydła przyłożyć  
 na kark.  
 Skrofulicznych i źle odżywio-  
 nych leczyć zarazem chininą  
 i środkami żelazistymi.
- 435.** *Ferratini* 0'20,  
*in pastill. compress.*  
 S. 1—2 past. dziennie.
- 436.** *Pastilli jodo-ferrati,*  
*comp. Jahr. (scatula orig.)*
- Ephelides (piegi).**  
 Zupełnie i trwale usunąć się  
 nie dają, na pewien czas usuwa:
- 437.** *Hydrarg. bichlor. corr.* 0'50,  
*Aqu. dest.* 50'0.  
 S. Przez 4 godz. zamaczaną  
 szmatkę przykładać.
- 438.** *Hydrarg. bichl. corr.* 0'50,  
*Collodii p.* 50'0.  
 S. Na noc posmarować.
- 439.** *Hydrarg. bichlor. corr.* 0'05,  
*Emuls. amygdal.* 100'0,  
*Tct. Benzoës* 5'0,  
*Aqu. Naphae* 50'0.  
 S. Wieczór wcierać.  
 Gdy wystąpi zadrażnienie pu-  
 drować:
- 440.** *Bismuth. carb. basic.* 10'0,  
*Talc. Venet. pulv.* 20'0,  
*Baryt. sulfur. praecip.* 30'0,  
*Ol. Rosar. gtt.* 2.  
 S. Puder.
- albo przykładać na noc maść na  
 płótnie:
- 441.** *Ac. salicyl.* 2'0,  
*Ung. emollient.* 40'0,  
*Tct. Benzoës* 1'0.  
*M. f. ung.*  
 S. Maść.
- 442.** *Naphtol b* 5'0—10'0,  
*Zic. oxydat.,*  
*Amyl. trit. āā* 12'50,  
*Vaselín. flav.* 25'0.  
 M. f. pasta. S. Godzinę co-  
 dziennie wcierać.  
 Rano po starciu maści pu-  
 drować.
- Epididymitis.**  
 Wstrzymać leczenie miejsco-  
 we reżączi. W okresie ostrym  
 zalecić spokój, dyetę, uregulo-  
 wanie stolca. Worek mosznowy  
 za pomocą poduszeczki podnieść  
 ku górze i kłaść zimne okłady  
 z lodu lub przyrządem Leiter'a;  
 gdy chory ich nie znosi, okłady  
 ciepłe z gorącej wody lub z maki  
 siemienia lnianego. Przeciw bó-  
 lom smarować:
- 443.** *Extr. Opii aquos.* 1'0,  
*Ung. simpl.* 20'0,  
*M. f. ung.*  
 S. Maść.
- 444.** *Extr. Bellad.* 1'0,  
*Ung. simplic.* 20'0,  
*M. f. ung.*  
 S. Maść.

**445.** *Guajacol.* 2·0—5·0,  
*Ung. simplic.* 30·0,  
*M. f. ung.*  
S. Maść.

**446.** *Extr. Belladon.* 0·15,  
*But. Cacao q. s. ut. f. supp.*  
Nr X.  
S. 2 czopki dziennie.

Przy bardzo silnych bólach wstrzykiwanie morfiny, a gdy znaczne hydrocele, nakłóćcie trójgranicem. Gdy ból się zmniejsza (tylko przy ucisku) okłady zimne przetrzymywać, wreszcie przejść do okładów wysychających i ciepłych.

Gdy chory nie może leżeć, założyć umiejętnie suspenzorium Horanda lub Neissera, przykrywając moszna maścią, watą i płótnem kauczuk.

**447.** *Tct. Jodi,*  
*Tct. Gallar.*  $\bar{a}\bar{a}$  10·0.  
S. Do pędzlowania.

**448.** *Naftalani* 30·0.  
S. Zewnętrznie.

**449.** *Ichtyoli* 2·0,  
*Naftalani* 30·0.  
S. Zewnętrznie.

**450.** *Empl. hydrarg.,*  
*Empl. saponat.*  $\bar{a}\bar{a}$  20·0,  
S. Rozsmarować na płótnie i przykładać na moszna. Wreszcie założyć opatrunek Fricke'go z opasek plastru przylepcowego.

## Epilepsia.

Starać się wykryć przyczynę padaczki i takową o ile można usunąć, zwłaszcza przy epilepsji odruchowej.

Chory nie powinien fizycznie lub umysłowo nateżać się, unikać napojów wysokokowych, żyć higienicznie, uważać na regularny stolec, nie pijać kawy, herbaty, mało lub wcale nie palić, unikać wszelkich gwałtownych wzruszeń.

Podczas aury położyć chorego do łóżka, porozpinać ubranie a podczas napadu czuć przy nim. Nieraz kilka wdechów parą amylnitritu, podanie cognacu, wina, może wstrzymać napad. Podczas bardzo silnego napadu można robić inhalacye chloroformowe.

Jako środki polecane przeciw epilepsji przedewszystkiem: kali bromatam po 2—5 do 10 i 15 gm. na dzień, lub miészanki bromowej:

**451.** *Ammon. bromati,*  
*Natri brom.*  
*Kali brom.*  $\bar{a}\bar{a}$ . 3·00—5·00,  
*Aqu. dest.* 200·00.  
DS. 2—3 łyżek dziennie.

**452.** *Curare* 0·10,  
*Aqu. dest.* 10·00,  
*Acid. muriat. gtt. unam.*  
DS.  $\frac{1}{5}$ — $\frac{1}{2}$  strzykawki na raz.

**453.** *Argenti nitrici* 0·50,  
*Pulv. et extr. Acor. q. s. ut*  
*f. pil. Nr. 50.*  
S. 4—10 pigułek dziennie.

**454.** *Amylenhydrat* 5·00—10·00,  
*Aq. destill.* 100·00.  
MDS. 2—3 łyżki dziennie.

**455.** *Decoct. artemisiae*  
*e 15·00 ad 250·00,*  
*Kali bromati* 10·00—20·00.

Podawać też można Valeriane w proszku (0·50—2·00) pro die, albo jako infusum e 10—15·00 na 200·00. Belladona w pigułkach np.:

**456.** *Extr. Belladon.*  
*Fol. Bellad.*  $\bar{a}\bar{a}$ . 1·00,  
*Extr. et pulv. liquir. q. s. u.*  
*f. pill. N. 100.*  
S. Codzien 2—3 do 6—7 pigułek.

Następnie Zincum oxyd. od 0·05—0·20 p. dosi, w połączeniu z innymi środkami, lub atropinę na wewnątrz:

**457.** *Zinci oxydati* 0·05,  
*Rad. Valer.* 2·00,  
*Extr. Hyoscyam.* 0·06,  
*Ol. Valerianae* 0·05,  
*Mfp. D. tal. dos. N. X.*  
*Da in charta cerata.*

S. 3 proszki na dzień.

**458.** *Atropini sulphur.* 0·01,  
*Aqu. dest.* 10·00.

DS. 2—3 razy na dzień po 10 kropli (uważać na źrenice!).

**459.** *Bromalin* 10·00,  
*Div. in dos. Nr. X.*

S. 2—4 proszki dziennie.

Dalej przetwory arsenikalne jak: *Sol. Fowleri*, woda *Levico*, *Roncegno*.

Przytem można zastosować procedury hydropatyczne i elektryzowanie prądem stałym n. *sympaticus*. Podczas status *epilepticus* można robić inhalacje chloroformowe lub eterowe.

**460.** *Aethyleni brom.*  
*Spir. vini rectific. āā.* 5·00,  
*Aquae menth. pip. gutt. II.*  
 S. 3 razy dziennie po 5—10 kropli w  $\frac{1}{3}$  szklanki mleka.

## Epistaxis.

Kauteryzacja broczącego naczynia, najlepiej cum *acido nitrico fumante*, zapomocą przecika drewnianego zakończonego dość ostro, następnie tamponada gaza tanninowo-jodoformową. Tamponada od przodu dobrze wykonana zupełnie wystarcza.

**461.** *Ferropyrini (Knoll)* 5·0,  
*Aq. destillat.* 500·00.  
 DS. Do przepłókiwania nosa.

Dla chorych cierpiących na drobne częste krwawienia:

**462.** *Alum. crud. pulv.* 10·00,  
*Aq. dest.* 500·00.

DS. Codziennie nos przepłókiwać.

*Kalendarz lekarski. 1903.*

## Erysipelas.

Przedewszystkiem uwzględnić przyczynę i leczeniem jej zapobiedz nawrotom. Ogólne postępowanie jak przy każdej chorobie gorączkowej. Miejscowo: wstrzykiwanie 2—3 $\frac{0}{10}$  kwasu karbolowego lub  $\frac{1}{2}$  $\frac{0}{100}$  rozc. sublimatu w brzeg nacieku róży, wcierania 5 $\frac{0}{10}$  oliwy karbolowej po dokładnem zmyciu miejsc zajętych mydłem szarem, wcierania 3 razy na dzień wysokoku (90 $\frac{0}{10}$ ).

**463.** *Ammon. sulfoicht.,*  
*Creolini āā* 2·0,  
*Tct. opii* 5·0,  
*Collodii p.* 40·0.

S. 2—3 razy na dzień zapędzlować.

**464.** *Ichtyoli* 10·0.  
*Naftalani* 50·0.

S. Co 3—5 godz. pędzlować.

**465.** *Ol. terebinth.* 10·0—20·0,  
*Ac. carbolic.* 1·0.

S. Co godzinę pędzlować i zmieniać okład z *Aqua Plumbi*.

**466.** *Acid. carbolic.*  
*Tct. Jodi,*  
*Spir. vin. rect. āā* 5·0,  
*Ol. terebinth.* 10·0,  
*Glycerin. p.* 15·0.

S. Co 2 godziny pędzlować.

Na kończynach można zakładać na granicy opaski z przylepca (*Wölfler*) lub elastyczne dla powstrzymania szerzenia się róży.

Gdy częste nawroty:

**467.** *Ung. hydrarg. ciner.* 5·0,  
*Vaselin. flav.* 10·0.

S. Wielkości grochu wcierać przez 10 minut.



## Erythema exudativum multiforme. — Erythema nodosum.

Leczenie tylko objawowe. Przy znacznem swędzeniu:

**468.** *Ac. salicyl. (s. carbol.)* 3 0,  
*Spir. vin. rect.* 150 0,  
*Glycerin. p.* 5 0.

S. Zwilżać nacieki i pudrować.

**469.** *Menthol.* 0 50,  
*Spir. vin. rect.,*  
*Spir. Coloniens. āā* 50 0.

S. j. w.

Gdy gorączka wybitna: *Natr. salicyl.* 3 0—5 0 na dzień; *Phenacetin.* 2 0—3 0. Miejscowo: okłady *Leiter'a*, z wody kolońskiej, z aqua plumbica, z liq. alumin. acet.

## Favus.

Chorych odosobnić, bo F. łatwo przeniesie się daje. Najpierw rozmiękczyć strupy (*scutula*) za pomocą oliwy, tłuszczów.

**470.** *Ac. carbolic.* 2 0,  
*Ol. Olivarum* 100 0,  
S. Zewnętrznie.

**471.** *Naphthol.* 0 50,  
*Glycerini p.* 100 0.  
S. Zewnętrznie

poczem zmyć na drugi dzień głowę spirytusem mydlanym i wodą letnią.

Następnie wrywać włosy za pomocą szczypek lub szpatułki językowej w miejscach chorobowo zajętych i ich otoczeniu (na  $\frac{1}{2}$  cm.), wreszcie wcierać środki przeciwpaśzyt-nicze:

**472.** *Hydrarg. sublim. corr.* 0 10.  
*Spir. vin. rect.,*  
*Glycerin. āā* 75 0.  
S. Zewnętrznie.

**473.** *Ol. Cadini.*  
*Ac. salicyl. āā* 2 50,  
*Resorcin. resubl.* 5 0,  
*Sulf. praecipit.* 10 0,  
*Vaselin. flav.,*  
*Lanolin. p. āā* 15 0.  
S. Zewnętrznie.

**474.** *Thymol.* 1 0,  
*Chloroform.* 15 0,  
*Ol. Olivar.* 30 0.  
S. Zewnętrznie.

**475.** *Ol. Rusci,*  
*Sapon. virid. āā* 50 0,  
*Spir. vin. rect.* 100 0.  
S. Zewnętrznie.

Postępować tak kilka tygodni, a gdy głowa się oczyści lub wystąpi zadrażnienie, pauza, po której na nowo, jak poprzednio.

*Pirogoff* poleca po codziennem zmyciu głowy golić chore miejsca i co 24 godzin przykładać:

**476.** *Kalii carbon.* 4 0,  
*Flores. sulf.* 15 0,  
*Tct. Jodi,*  
*Pic. liquid. āā* 50 0,  
*Azung. porcín.* 100 0,  
*M. f. ung.*  
S. Maść.

## Febris intermittens zob. Intermittens.

## Fluor albus, blenorhoea vaginae, leukorrhoea, catarrhus vaginae.

Zwrócić uwagę na przyczyny wywołujące, lub podtrzymujące zapalenie (gwałtowne spółkowanie, pasorzyty, ciała obce, jak tampony, krążki, zapalenie wyższych dróg rodnych).

Ostry okres: Polecieć spokój, środek wypróżniający, nie używać środków drażniących do przepłókiwań. Letnie przestrzykiwania z wody przegotowanej

z dodatkiem soli, lub kwasu borowego 2—3<sup>0</sup>/<sub>10</sub>.

Przewlekły niezbyt: Leczyć choroby ogólne: Niedokrewność, żołądki, bladaczkę. Wstrzykiwania środkami ściągającymi 1, 2, 3 razy dziennie.

**477.** *Plumbi acet. b. pur.* 2<sup>00</sup>.  
*D. t. dos.* X.

S. Proszek do litra wody.

**478.** *Plumb. acet. b. solut.* 100<sup>00</sup>.  
S. 2 łyżki na litr wody.

**479.** *Acidi salicylici* 20<sup>00</sup>,  
*Alum. crudi* 10<sup>00</sup>,  
*Zinci sulphur.* 5<sup>00</sup>.  
*Mfp. D. in scatura.*

S. Na koniec noża do 1/2 litra wody.

**480.** *Creolini* 15<sup>00</sup>.

S. 5—10 kropli na litr wody do wstrzykiwań.

**481.** *Sulphat. zinci*  
*Alum. pulver. āā.*

S. 1/2 łyżeczki na litr wody do wstrzykiwań.

**482.** *Acidi salicylici* 1<sup>00</sup>.  
*D. t. dos.* X.

S. Proszek na litr wody.

**483.** *Aceti pyrolig. crudi* 300<sup>00</sup>.  
S. 2—3 łyżek na litr wody.

**484.** *Solveoli* 50<sup>00</sup>.

S. 2 łyżeczki na litr wody.

**485.** *Sol. Formalini* 10<sup>0</sup>/<sub>10</sub> 100<sup>0</sup>.  
S. łyżeczkę na litr wody.

**486.** *Alumnol* 1<sup>50</sup>,  
*D. t. pulv.* X.

S. proszek na litr wody.

**487.** *Acidi tannici* 60<sup>00</sup>,  
*Alcohol absolut.*  
*Kreosoti āā.* 30<sup>00</sup>,  
*Aq. destill.* 240<sup>00</sup>.

S. łyżkę na litr wody ciepłej do wystrzykiwania.

**488.** *Acid. lactici,*  
*Aq. destill.* āā 50<sup>0</sup>.

S. łyżkę na 1/2 litra wody.

Polecają tamponowanie górnej części pochwy gazą, którą zmienia co 24 godzin przez kilka dni, po czym pędzluje 5<sup>0</sup>/<sub>10</sub> rozczyznem arg. nitricum.

Do przysposabiania rozczyznów należy użyć wody przygotowanej. Gdy powyższe wstrzykiwania nie usuwają cierpienia, można we wzierniku oczyścić pochwę i zapędzlować n. p. octem drzewnym, półtorachlorkiem żelaza, siarkanem miedziowym 10<sup>0</sup>/<sub>10</sub> i to można powtarzać kilkakrotnie, ale nie częściej, jak raz na 3 dni, w ogóle, gdy już odczyn po poprzednim zabiegu minął. Po zapędzlowaniu nadmiar leku spłókuje się letnią wodą i zakłada tampony z waty. Można też zakładać na tamponach w kształcie walców proszki: acid. salicylicum, alumen, jodoform z dermatolem, zincum sulphur. w połączeniu z amylum.

Wreszcie kąpiele z dodatkiem soli borowinowej Mattoniego.

**489.** *Amon. sulfoichthylol* 5<sup>00</sup>,  
*Glycerini* 100<sup>00</sup>.

S. Płyn do tamponowania.

**490.** *Glycerini* 100<sup>00</sup>,  
*Tannini* 3<sup>00</sup>.

S. Do tamponowania.

## Gangraena pulmonum.

Świeże powietrze, częste przewietrzanie pokoju; chory powinien leżeć w łóżku, dyeta pożywna i podniecająca (przetwory wyskokowe), jeżeli niema przeciwwskazań.

Na wewnątrz środki wykrztuśne i balsamiczne (bals. peruv., bals. toltan.) częste wzięwania z ol. terebinth. 1,0—3,0 na 200 wody lub ol. pini pumilionis polonicae po 10—15 kropli na kieliszek wody do maszynki inhalacyjnej Siegla. Lub też kwas

karbolowy 2<sup>0</sup>/<sub>0</sub> do wziewań, ale w takim razie uważać na mocz, czy nie wystąpi zabarwienie ciemne. Również wziewania z Thy-molu 0·20 z dodatkiem kwasu bo-rowego 3·0 na 100 wody.

**491.** *Kreosoti fagi opt.* 2·00,  
*Tinct. absynth. comp.*  
*Spir. Vini Cognac* 50·00,  
*Vini malac.* 150·00.

S. 3 razy dnia łyżkę w wo-dzie ocukrzoney zażyć.

**492.** *Cortic. Chin. reg.* 20·00,  
*Macera p. horas sex cum vin.*  
*gallic.* 180·00,  
*dein filtra et adde*  
*Tinct. nervin. ton. Bestuscheff*  
2·00,

*Aq. Cinnamomi*

*Syr. cort. aurant. āā.* 20·00.

S. Co 2 godz. łyżkę.

**493.** *Terpinol.* 3·00,  
*Natr. benzoici* 2·00,  
*Sacch. albi q. s. ut f. pil.*  
N. 30.

S. Co 2 godziny pigułkę.

**494.** *Menthol.* 3·00,  
*Sacch. albi*  
*Gum. arab. āā.* 2·00,  
*Aqu. dest. q. s. ut. f. pil.*  
N. XX.

S. Co godzinę pigułkę.

Lub menthol podawać w ka-psułkach wyrobu Zahradnika po 1·0 grm. z dodatkiem ol. oli-var. 2·0.

**495.** *Myrtoli* 0·20,  
*Dtal. dos. N. X. in caps. gel.*  
S. 3 razy dn. po jednej kap.

**496.** *Ol. terebinth. rect.* 3·00,  
*Mucil. gum. arab.*  
*Syr. simpl. āā.* 25·00.  
*Sensim terendo affunde*  
*Aqu. dest. ad* 150·00.

S. Co 2 godziny łyżkę.

Do spluwaczki przykrywanej szczelnie wlewać 5<sup>0</sup>/<sub>0</sub> kw. kar-bolowy lub 2<sup>0</sup>/<sub>0</sub> kreolinę.

**Gastrectasia** zob. **Dilatatio ventriculi.**

**Gastroenteritis** u dorosłych patrz **Catarrh. ventriculi, Catarrh. intestinorum.**

**Gastroenteritis** u dzieci.

Zapobieganie: przestrzegać czystości i świeżości mleka, nie odłączać dzieci w miesiącach letnich. W chwili wybuchu cho-roby nie dawać żadnego pokar-mu, nawet piersi, przez 24 — 48 godzin, a podawać przegotowaną wodę, lekki odwar herbaty na zimno z dodatkiem kilku kropli koniaku. Celem usunięcia wy-miotów przepłókanie żołądka wodą przegotowaną z dodatkiem soli (1<sup>0</sup>/<sub>0</sub>), natr. benzoicum lub bicarbonicum. Równocześnie po-dawać:

**497.** *Acidi mur. diluti gtt.* X,  
*Aq. destill.* 100·00.  
MDS. Co 3 godz. łyżeczkę.

**498.** *Acidi lactici* 1·00,  
*Aq. destill.* 100·00.  
MDS. Co 3 godz. łyżeczkę.

Jeżeli obok wymiotów są silne rozwolnienia, wtedy do herbaty dodawać czerwonego wina, od-war z borówek suszonych. Mo-żna też z początku podać:

**499.** *Calomelanos* 0·01—0·02,  
*Sacch. lactis* 0·15,  
*Mfp. dent. tal. dos. N. VI.*  
S. Co godzinę proszek.

Gdy stwierdzimy znaczne wzdęcia brzucha, stolce mocno cuchnące, wtedy stosować można

**500.** *Kreosoti gtt.* II,  
*Aq. Cinnamomi* 80·00,  
*Syr. simpl.* 20·00.  
MDS. Co 3 godz. łyżeczkę.



- 501.** *Natri benzoici* 2'00,  
*Aq. destill.* 90'00,  
*Syr. simpl.* 10'00.  
 S. Co 3 godz. łyżeczkę.
- 502.** *Resorcini* 0'20,  
*Aq. Chamomill.* 80'00,  
*Syr. simpl.* 20'00.  
 MDS. Co 2 godz. łyżeczkę.
- 503** *Thiocoli*  
*Sacch. albi āā.* 0'05—0'20,  
*Dent. tal. dos. Nr. X.*  
 S. Co 4 godz. proszek.
- 504.** *Saloli*  
*Bismuthi salicylici āā.* 0'10,  
*Sacch. albi* 0'20,  
*Mfp. dent. tal. dos. Nr. X.*  
 S. Co 4 godz. proszek.  
 Jeśli rozwolnienie nie ustaje,  
 należy przy ścisłej dyecie sto-  
 sować.
- 505.** *Trae Coto gtt.* V,  
*Aq. destill.* 50'00,  
*Trae laud. simpl. gtt.* II.  
 MDS. Co 2 godz. łyżeczkę.
- 506.** *Ichthalbini* lub *Tannal-*  
*bini (Knoll)* 0'10—0'25,  
*Dent. tal. dos. Nr. XII.*  
 S. 4 proszki dziennie.
- 507.** *Bismuthi subnitrici*  
*Sacch. albi āā.* 0'10,  
*Pulv. Doveri* 0'01—0'02,  
*Mfp. dent. tal. dos. Nr. XII.*  
 S. Co 3 godz. proszek.
- 508.** *Hydrarg. bijodati* 0'01,  
*Kali jodati* 0'30,  
*Aq. destillat* 90'0,  
*Syr. simplic.* 10'0.  
 MDS. Co godzinę łyżkę.  
 Jeżeli wymioty i rozwolnienie  
 nie ustają i wytwarzają się ob-  
 jawy, które nazywamy *Cholera*  
*infantum*, wtedy: czarna kawa,  
 herbata z rumem lub koniakiem,  
 szampan co 1/2 godz. łyżeczkę.  
 Kąpiele ciepłe, lub kąpiele gor-  
 czeczne (łyżkę *farinae sinapis*  
 w woreczku płóciennym), nacie-

ranie dzieci aż do zaczerwie-  
 nienia skóry, ogrzewania koń-  
 czyn i pościeli, wstrzykiwania  
 podskórne eteru.

- 509.** *Cognaci* 10'00,  
*Aq. dest.* 180'00,  
*Syr. sacch.* 20'00.  
 MDS. Co 1/2 godz. łyżeczkę.
- 510.** *Liquor. ammon. anisati,*  
*Spir. aether. āā.* 10'00.  
 MDS. Co 1/2 godz. 3--5 kropli
- 511.** *Aether sulfur.* 2'00,  
*Mixt. gummos.* 100'00,  
*Aq. Cinnamom.*  
*Syr. simplic. āā.* 10'00.  
 MDS. Co godz. łyżeczkę.
- 512.** *Coffeini n. benzoic.* 0'10,  
*Cognaci opt.* 10'00,  
*Liquor. amm. anis. gutt.* XV,  
*Syr. simpl.* 20'00,  
*Aquae cham.* 80'00.  
 MDS. Co godzinę łyżeczkę.  
 Gdy stan ostry przeminie, wra-  
 cać powoli do podawania pokar-  
 mów początkowo płynnych i  
 klejkich.  
 Nadto można stosować lewa-  
 tywy lub wysokie wlewania 30/0  
 kw. borowego, tanniny 1:000 lub
- 513.** *Argenti nitr. cryst.* 0'10,  
*Decoct. tub Salep.* 50'0.  
 DS. połowę na 1 lewatywę.  
 Lewatywy można także robić  
 z krochmalu z dodatkiem *Natr.*  
*Salicyl.* w razie parcia z dodat-  
 kiem *Trae laud.* 1—2 kropli. Je-  
 żeli po przebyciu ostrego stanu  
 wytwarza się zaparcie, zob. ob-  
 stipatio alvi.

### Gastroent. chronica.

Dzieciom sztucznie żywionym  
 podawać (gdy mleka nie trawią)  
 mieszanek śmietankową (1/4 litra  
 śmietanki, 3/8 litra przegotowa-  
 nej wody, 15'0 cukru młecznego)  
 co 3 godz. nie częściej, starszym  
 rosół mocne, Cacao. Wzbronić  
 tłuszczów, jarzyn. W celu  
 zmniejszenia wzdęcia i pobudze-

nia do lepszego krążenia okładki wysychające. Wody: Kissingen, Karlsbad, Wildungen.

**514.** *Aq. foeniculi* 75·00,  
*Bismut subnitr.* 2·00,  
*Aq. calcis* 6·00,  
*Syr. flor. aurant.* 15·00.  
MDS. Co 2 godz. łyżeczkę.

**515.** *Infus. rad. colombo*  
*e* 0·50:75·00,  
*Bismut subnitr.* 2·00,  
*Syr. flor. aurant.* 15·00.  
MDS. Co 2 godz. łyżeczkę.

**516.** *Ichtalbini* (Knoll) 0·10—0·25  
S. 3 proszki dziennie.

**517.** *Chinin tannici* 0·05—0·10,  
*Pulv. Doveri* 0·01—0·02,  
*Sacchari* 0·15.  
*Mfp. tal. dos. N.* 10.  
S. 3 pr. dziennie.

**518.** *Bismut. salic.* 0·05—0·10,  
*Pulv. Doveri* 0·02,  
*Sacchari* 0·15,  
*Mfp. dt. tal. dos.* 10.  
S. 3 proszki dziennie.

**519.** *Saloli* 3·00,  
*Pulv. Doveri* 0·15,  
*Bismut. salicyl.* 2·00,  
*Mfp. div. in dos.* 10.  
S. 4. proszki dziennie.

Przeciw anaemii woda pyrofosforan. żelazista.

**520.** *Tannin.* 0·20,  
*Aq. dest.* 80·00,  
*Vini Tokay* 15·00,  
*Glycerin.* 10·00,  
*Trae Opii gtt.* tres.  
S. Co 3 godz. łyżeczkę.  
(Miesz. Gerhardta).

**521.** *Tannigen* 0·20,  
*Dt. d. Nr. VI.*  
S. 3 proszki dziennie.

**522.** *Tannalbin* 0·50,  
*Dt. d. Nr. VI.*  
S. 2 proszki dziennie.

Starsze dzieci mogą używać wody Karlsbadzkiej na ciepło (Sprudel), wina chinowego przetworów żelaza.

## Gingivitis.

Usunąć przyczyny (Periodontitis, epulis, stomacace), gdy przyczyną rzęć, zaprzestać leczenia rzęcią, kąpiele obok leczenia miejscowego:

**523.** *Kali chloric.* 10·0,  
*Aqu. dest.* 500·0,  
S. Płókanie.

**524.** *Alumin. crud.* 5·0—10·0.  
*Aqu. dest.* 500·0.  
S. Płókanie.

**525.** *Ac. salicyl.* 2·50,  
*Spir. vin. rect. qu. s. ad sol.*  
*Aqu. dest.* 500·0.  
S. Płókanie.

**526.** *Ac. thymic.* 0·50,  
*Aqu. dest.* 500·0.  
S. Płókanie.

Po jedzeniu (przynajmniej 3 razy na dzień) powinien chory czyścić zęby miększą szczoteczką i proszkiem na zęby, potem smarować dziąsła:

**527.** *Tct. Rathan.*  
*Tct. Gallar. āā* 20·0,  
S. Do pędzlowania dziąseł.

**528.** *Tct. Spilanth. Olerac.*  
*Tct. Opii simpl. āā* 10·0,  
*Aqu. dest.* 20·0.  
S. Zewnętrznie.

**529.** *Tct. Tormentill.*,  
*Tct. Gallarum āā* 20·0.  
(*Tct. Myrrhae* 10·0).  
S. Do pędzlowania dziąseł.

Gdy wystąpi zgorzel brzegu dziąseł zapuszczać nalewkę jodową między brzeg dziąseł, a zęby.

## Haematemesis.

Przedewszystkiem należy uwzględnić przyczynę krwotoku. Chory powinien jak najspokojniej leżeć i wstrzymać się od przyjmowania pokarmów przy-

najmniej 24 godzin, a nieraz 1—2 tygodni. Jeżeli osłabienie jest znaczne, lewatywy odżywcze.

Na okolicę żołądka okład lodowy, kawałki lodu do połknięcia i środki przeciw-krwotoczne, obok laudanum, kokainy lub morfiny w takich dawkach, aby znieść całkiem pobudliwość żołądka.

W razie zapadu eter podskórnie, lub ol. camphoratum lub też rozczyn soli jako hypodermokliza.

Gdy wzmagająca się ostra niedokrewność wskazuje, że krwotok nie ustępuje, wtrzykiwania podskórne przetworów sporyszowych.

Po ustąpieniu krwotoków dłuższy czas spokojne leżenie w łóżku, dyeta płynna, mleko zimne łyżkami, a obok tego leczenie przyczynowe.

**530.** *Tannini puri* 0·50,  
*Opii puri* 0·10,  
*Sacchar. albi* 3·00,  
*Mfp. div. in dos. N. V.*  
S. Co 2 godziny proszek, lub opium w czopkach.

**531.** *Liqu. ferri sesquichlor.*  
*guttas* 10.

*Aqu. dest.* 200·00,  
*Morph. mur.* 0·05,  
*Syr. simpl.* 15·00.

MDS. Co godzinę łyżkę.

**532.** *Alum. crud.* 1·00,  
*Extr. opii aq.* 0·20,  
*Elaeosacch. Ment. pip.* 3·00,  
*Mfp. div. in dos. Nr. 10.*

S. Co 3 godz. proszek.

**533.** *Extr. Secal. cornut* 2·00,  
*Spir. dilut.*

*Glycerini aā.* 5·00.

DS.  $\frac{1}{4}$  do jednej strzykawki podskórnie.

**534.** *Ferropyrini (Knoll)* 1·0,  
*Aq. destillat* 100·0.

S. Co 3 godziny łyżkę.

## Haemoptoe.

Bezwzględny spokój, ułożenie chorego na wznak w łóżku, w pokoju o miernej ciepłocie, lekkie przykrycie.

Wzbronić wszelkich ruchów, Pokarmy tylko płynne; zupełnie chłodne (najlepiej mleko). Wstrzymywać się od kaszlu, a jeżeli kaszel trwa, to spore dawki morfiny 1—2 ctg. na raz. Chorego nie badać. Na piersi lód w worku gumowym lub pęcherzu; połykać małe kawałki lodu. Obok tego do zażywania: *Plumb. aceticum* z opium aa. 0·03 na dawkę, *Ferropyrin* lub też *Liquor ferri sesquichl.* 25 krop. na  $\frac{1}{2}$  szklanki wody, z tego łyżkami; lub też *Extr. Secal. cornuti. Pulv. Secal. corn. aa.* 2·00 na 30 pigułek, z tego co 2 godz. pigułkę.

W cięższych krwotokach wstrzyknąć ergotyne (*Bombelon*)  $\frac{1}{2}$ —1 strzykawki na raz lub podać atropinę w dawce 0·0002.

Przy podniesionej akcyi serca, radzą *Inf. digitalis.*

**535.** *Extr. secal cornuti,*  
*Acidi tannici aā.* 1·20,  
*Pulv. et extr. gent. aā. q. s.*  
*ut f. pill. Nr. 20.*

DS. Co 2 godziny pigułkę zażyć.

**536.** *Acid. sclerotin.* 1·00,  
*Aq. destill.* 25·00.

S. 3 strzykawki dziennie wstrzyknąć.

**537.** *Inf. Secal. corn. e* 1·00 *ad*  
*150·00,*

*Tinct. laud. simpl. gtt. V,*

*Syr. capill. vener* 2·00.

S. Co  $\frac{1}{2}$  godz. łyżkę.

**538.** *Ergotini puri*  
*Acidi tannici aā.* 1·50,  
*Extr. opii aquos* 0·05,  
*Extr. liquor. q. s. ut f. pill.*  
*Nr. 20,*

S. Co 3 godz. pigułkę.



- 539.** *Extr. haemostat.* 1'00,  
*Morphii muriat.* 0'10,  
*Elaeosacch. foenicul.* 2'00,  
*Mfp. div. in dos.* Nr. X.  
 S. Co 2 godz. proszek.
- 540.** *Hydrastinini* 0'25,  
*Sacch. lact.* 3'00,  
*Mfp. div. in dos.* X.  
*d. in charta cerat.*  
 S. 3 pr. dziennie (następnie  
 2—1).
- 541.** *Ergotin dialys. Bombelon*  
 2'00,  
*Aqu. dest.* 20'00,  
*Acid. carbol. gttis. tres.*  
 MDS. Do wstrzykiwań (1 strzy-  
 kawka Prawaza zawiera 1  
 decigr.).
- 542.** *Ergotin*  
*Chinin. sulph. āā.* 2'00,  
*Pulv. fol. Digit.*  
*Extr. hyosc. āā.* 0'20,  
*Mf. pil. N. XX.*  
 S. Co 2 godziny pigułkę.
- Polecają też wstrzykiwania  
 z atropiny:
- 543.** *Atrop. sulfur.* 0'01,  
*Morph. mur.* 0'20,  
*Aqu. dest.* 10'00.  
 D.  $\frac{1}{2}$ —1 strzykaw. wstrzyknać
- 544.** *Extr. fluidi Hydr. canad*  
 10'00  
 S. Po 20—30 kropli, kilka razy  
 dziennie.
- 545.** *Ol. terebinth.* 0'30,  
*Dtal. dos. N. XX. in caps.*  
*gelat.*  
 S. Co 2 godz. kapsułkę.
- 546.** *Ferropyrini (Knoll)* 2'0,  
*Aq. destillat* 100'0.  
 DS. Co 2 godz. łyżkę.

### Haemorrhoids.

Starać się o należyte wypró-  
 żnienia przez podawanie środ-  
 ków lekko przeczyszczających,  
 wodę karlsbadzką, wodę gorzką  
 Saratica i t. p.

Goście kąpiele nasiadowe, ką-  
 piele borowin. (Mattoni). Irryga-  
 cje odbytnicy usuwają czasami  
 cierpienie.

Sonda chłodząca t. zw. przy-  
 rząd Arzbergera.

Oprócz tego można próbować  
 czopków z ergotyny, chryso-  
 rabinu, lewatyw ściągających,  
 wstrzykiwań czystego kwasu  
 karbolowego do gazów.

Jedynie pewnym środkiem jest  
 tylko operacja. Guzy wypadnię-  
 te należy odprowadzić do wnę-  
 trza, jeżeli jednak już przeszły  
 w stan zapalny lub zgorzelino-  
 wy, najlepiej ograniczyć się do  
 posypywania proszkiem jodo-  
 formowym i okładów z octanu  
 glinowego.

Przeciwno uporczywemu śwę-  
 dzeniu najskuteczniejsze są zmy-  
 wania wyskokiem.

**547.** *Pulv. liquir. comp.* 50'00.

S. Łyżeczkę wieczór zażyć.

**548.** *Sal. thermar. Carolinens.*  
 50'00.

S. Łyżeczkę w szklance letniej  
 wody rozpuścić.

**549.** *Etr. Secal. corn.* 2'00,

*Butyr Cacao q. s. f. l. a.*

*supposit. N. 10.*

**550.** *Chrysarobin* 0'80,

*Jodoformii* 0'30,

*Extr. Bellad.* 0'60,

*Vaselini.* 15'00.

Mf. ung. S. Maść.

**551.** *Plumb. acetici* 0'25,

*Extr. Opii aquos* 0'05,

*But. Cacao q. s. ut f. supp*

*Dtal. dos. N. X.*

S. 2—3 czopki przez dzień.

**552.** *Calomel* 2'00,

*Morphini* 0'15,

*Bism. subnit.*

*Vaselini āā.* 25'00,

*Glycerini* 8'00,

*M. f. ung.*

S. Zewnętrznie.

**553.** *Cocain hydrochl.* 1·00,  
*Morphii sulf* 0·20,  
*Atropin sulfur.* 0·10,  
*Tannin.* 0·20,  
*Vaselin* 30·00.

Mf. ung. S. Po wypróżnieniu posmarować.

**554.** *Extr. Hamamel. virg. fluid* 0·20,

*Butyri Cacao* 10·00,  
*Ol. amygdal.* 7·50.

Mfing. S. W razie krwotoków posmarować.

## Helminthiasis zob. *Ascaris lumbr.*, *Oxyuris*, *Taenia*.

### Hemicrania.

Uwzględnić: ogólne osłabienie, choroby nerwów, chor. narządów trawienia, zboczenia płciowe. W czasie napadu spokój. Masowanie czoła i skroni (można użyć maści z mentolem lub kokaïną). Smarowanie przecikiem z mentolu.

**555.** *Chinin. muriat.* 0·25,  
*Coffeini natro salic.* 0·10,  
*Sacchari* 0·20,  
*Mfp. dtur. tal. dos. N. 10.*

DS. W czasie napadu co godzinę proszek (użyć 2 lub 3).

**556.** *Antipyrini* 0·10,  
*Coff. natr. sal.* 0·10,  
*Dtal. dos. N. X.*

S. 1—2 proszki na dzień w czasie migreny.

**557.** *Phenacetin* 0·50,  
*Chinin.* 0·20,  
*Mfp. dtr. tal. dos. N. 10.*

S. Jak wyżej.

**558.** *Natri Salicyl.* 0·10,  
*Dtur. tal. dos. N. 10.*

DS. Jak wyżej.

**559.** *Euphorin* 4·00,  
*Div. in dos. N. 10.*

S. 3 proszki dziennie.

**560.** *Coffeini citrici* 1·00,  
*Phenacetin* 2·00,  
*Sacchari* 1·00,

*Mfp. div. in dos. N. 10.*

DS. Co 2 godziny proszek.

**561.** *Phenacetin* 04·0,

*Natr. Salicyl.* 0·60..

*Mf. pulv. t. dos. aeq. N. VI.*

S. W razie bólu 1 proszek zażyć, po godzinie drugi.

W razie, jeżeli głowa przy migrenie jest chłodna — robić gorące kompresy.

**562.** *Pastae Guarana*

*Sacch. albi āā.* 2·00.

*Mfp. Div. in dos. N. 5.*

S. Jeden lub dwa proszki podczas migreny.

**563.** *Mentholi* 0·50,

*Spir. vin. gal.* 10·00.

DS. Do nacierania skroni.

Do dalszego leczenia można użyć:

**564.** *Chinin. muriat.* 5·00,

*Pulv. fol. Digital.* 1·50,

*Extr. gent. et pulv. q. s.*

*f. pil. N. 30.*

DS. Na noc pigułkę.

**565.** *Solut. arsen. Fowleri* 5·00

*Trae ferri pomat.* 10·00.

MDS. Rano i wieczór po 5 do 10 kropli.

**566.** *Ferratini* 0·20,

*Chinin. mur.* 0·10,

*Sol. ars. Fowleri gtt. II.*

*in past. compress.*

S. Dwie pastylki dziennie.

Woda arsenikalna Gubera.

**567.** *Ammon. bromati* 1·00,

*Kali bromati*

*Natri bromati āā.* 2·00,

*Aqu. dest.* 180·00,

*Syr. aurant.* 20·00.

MDS. 3 razy dziennie łyżkę.

**568.** *Migraenini* 1·10.

*D. T. dos. III.*

W razie bólu 1 proszek zażyć.

**Herpes tonsurans.**

Chorego odosobnić od otoczenia.

Jeżeli H. ograniczony na skórze niepokrytej włosami: rozcierać mydło szare (sapo virid.) na skórę, rozmydlić i pozostawić przez 24 godzin; tak robić przez kilka dni, póki nie wystąpi zadrażnienie, wtedy puder.

**569.** *Chrysarobin.* 5·0,  
*Lanolin. anhydr.* 25·0,  
*Adip. suill.* 10·0,  
*M. f. ung.*  
S. Maść.

**570.** *Anthrarobin.* 5·0,  
*Traumaticin.* 25·0,  
S. Zewnętrznie.

**571.** *Anthrarobin.* 10·0,  
*Spir. vin. rect.*  
*Spir. Lavand. āā* 25·0.  
S. Pędzlem wcierać.  
w uporeczywych przypadkach:

**572.** *Lenirobin,*  
*Eugallol āā* 5·0,  
*Chloroformi* 50·0.  
S. Zewnętrznie.

**573.** *Merc. sublim. corr.* 0·50,  
*Aqu. dest.* 200·0.  
S. 2—3 razy dziennie wcierać.

**574.** *Naphthol.* 1·50,  
*Spir. saponato-kal.,*  
*Vaselin. flav. āā* 1·50.  
S. Zewnętrznie.

Gdy H. t. *maculosus universalis*: ciepłe kąpiele mydlane i smarowanie ostrożnie częściowe poprzednimi środkami, albo:

**575.** *Naphthol.* 6·0,  
*Sapon. virid.* 300·0.

S. Przez 2—3 dni 2 razy dziennie nacierać i pudrować, w końcu kąpiel.

Przy H. t. *capilitii*, postępowanie jak przy favus (zmycie głowy, epilacja, środki przeciw-pasożytnicze).

**776.** *Ol. Rusci* 15·0,  
*Spir. saponat. kalin.* 25·0,  
*Lact. sulfur.* 10·0,  
*Spir. Lavandul.* 50·0,  
*Bals. peruvian.* 1·50,  
*Naphthol b* 0·50.  
S. Zewnętrznie.

**577.** *Formalini* 25·0.  
S. Pędzlować codziennie miejscę zajęte.

Przy h. t. *vesiculosus*, tylko pudrować.

**Hydrocephalus.**

H. acutus. Zimne okłady, wcieranie szaruchy (po 2·0—4·0) dziennie na głowę i kark), wewnętrznie podać Čalomel, (0·01—0·03 co godzinę).

Dzieciom silnym można postawić 2—4 pijawek.

W razie drgawek chloral (0·50—1·0 pro dosi). Synapizm na łydki i kark.

Leczenie krzywicy i zolżów.

H. chronicus. Maść n. p. 10<sup>0</sup>/<sub>0</sub> jodoformowa. Lekki moczo-pędne (Kali aceticum, Juniperus) leki przeczyszczające. Wypuszczenie płynu przez nakłócie łydżwiowe (punctio lumbalis) dające się kilkakrotnie wykonać bez niebezpieczeństwa, usuwa objawy pochodzące od wzmożonego ucisku śródczaszkowego.

**Hyperemesis gravidarum.**

Zbadać dokładnie ciężarną w celu, czy się nie da wykazać przyczynowe cierpienie: tyłopochylenie, tyłozgięcie ciężarnej macicy, lub inne zmiany narządu płciowego, lub innych organów, jak nieżyty żołądka, białkomocz, i w takich razach leczenie przyczynowe.

W przypadkach, gdzie żadne zmiany wyraźne wykazać się nie



dadzą, należy używać środków zrazu łagodniejszych, później coraz silniejszych, z tych, które bywają zalecane. Uregulowanie i zmiana dyety, picie śniadania w łóżku, jedzenie z rana pokarmów ostrych jak n. p. kawałek śledzia, albo picie koniaku zaraz po przebudzeniu. Dyeta mleczna, podawanie pokarmów chłodnych, woda sodowa, wody mineralne alkaliczne, połykanie kawałeczków lodu. Kawa mrożona, lody, wino szampańskie przy jedzeniu. Stomachica, pepsyna, kwas solny.

**578.** *Cerii oxalici 0'05.*

S. 1—2 pig. na dzień.

**579.** *Mag. Bismuth 1'50,*

*Natri bicarb.*

*Sacch. albi āā. 2'00,*

*Mf. pulv. div. in dos. X.*

DS. 3 razy dnia proszek.

**580.** *Kali bromati*

*Natri bromati*

*Ammon. bromati āā. 3'00,*

*Aqu. dest. 200'00,*

*D. in vitr. nigro.*

S. Rano i wieczorem po łyżce w wodzie sodowej.

**581.** *Cerii valerianici 0'05.*

S. 5 pigulek dziennie.

**582.** *Orexini basici 0'30,*

*D. t. dos. XII.*

S. 3 proszki dziennie.

**583.** *Cocain. muriat. 0'03,*

*Antipyrini 1'0,*

*Aqu. destill. 100'0.*

S. Co  $\frac{1}{2}$  godz. łyżeczkę.

**584.** *Trae jodi*

*Chloroformi āā. 5'0.*

S. Rano i wieczór wśród jedzenia 5 kropli z wodą.

**585.** *Kreosoti*

*Ol. amygd. dulc. āā. 2'50.*

S. 3—4 razy dnia 5 kropli w mleku.

**586.** *Cocaini muriat. 0'10,*

*Aqu. dest. 100'00.*

DS. Co  $\frac{1}{2}$  godz. pół łyżecz.

**587.** *Cocaini muriatici 0'10,*

*Aqu. dest. 10'00.*

DS. 3—4 razy dziennie 10—15 kropli.

**589.** *Menthol 1'00,*

*Spiritus vini 20'00,*

*Aqu. dest. 150'00.*

S. Co godzinę łyżkę.

Narkotyki jak opium, morfin, chloral, jużto przez usta, jużteż podskórnice lub w lewatywach.

Lodowe okłady, synapizmy, rozpylanie eteru na okolicę żołądka.

W cięższych przypadkach odżywianie przez odbytnicę.

Gdy te środki nie prowadzą do celu, stosowanie na część pochwową belladonny lub kokainy w postaci maści.

**590.** *Cocaini muriat 1 0,*

*Ectr. Belladonn. 0'25,*

*Vasellini 15'0.*

Mfung. S. Do smarowania cz. pochwowej i ujścia.

Gdy chora nie zatrzymuje zupełnie pokarmów i zachodzi obawa o życie, wskazanem jest, wzniesienie poronienia co jednak ex consilio winno być postanowione.

## Hyperidrosis.

Przy ogólnem poceniu unikać częstych kąpieeli, napojów rozgrzewających, ciepłego odzienia i wstrząśnień umysłowych. Przeciw swędzeniu zwilżać wodą kolońską, octem, następnie pudrować.

Przy miejscowem h. (nogi, ręce, pachy i części płciowe) zmywania:

**591.** *Ac. tannic. 1'0,*  
*Spir. vini rect. 200'0.*  
S. Zewnętrznie.

**592.** *Decoct. cort. Quercus e*  
*20'0 ad 200'0,*  
S. Do zmywania.

**593.** *Extr. Aconiti 1'0,*  
*Spir. vini rect. 200'0.*  
S. Zewnętrznie.

W pachy i pachwiny zasy-  
pywać przytem puder, albo :

**594.** *Spir. Cogn. 15'0,*  
*Mixt. Oleosobalsam.*  
*Aqu. dest. 25'0.*  
S. 2 razy dnia pędzlować po  
zmyciu.

Gdy na stopach wystąpią prze-  
czosy i owrzodzenia, zalecić obok  
codziennych kąpieli, częstej  
zmiany pończoch:

**595.** *Ung. diachyl. Hebrae 60'0,*  
*Naftalani 30'0.*  
S. Raz dziennie owijając stopy,  
każdy palec z osobna, rozsmar-  
ować maścią przez 10—14 dni,  
potem kąpiele letnie codziennie  
i zasypywać:

**596.** *Alumnol.,*  
*Dermatoli āā 4'0,*  
*Amyl. trit. 15'0.*  
S. Zasyпка.

**597.** *Tannoform. 10'0,*  
*Talc. Venet. 20'0.*  
S. Zasyпка.

**598.** *Naphthol 5'0,*  
*Zinc. oleinici 30'0.*  
S. Puder.

Gdy przeczosy zagojone, za-  
lecić pędzlowanie nóg:

*Ac. chrom c. 5<sup>0</sup>/<sub>10</sub>—10<sup>0</sup>/<sub>10</sub> lub*  
*Ac. picronitr. 2<sup>0</sup>/<sub>10</sub>,*

**599.** *Glycerin. p. 10'0,*  
*Ferr. sesquichlor. 30'0,*  
*Essent. Bergammott. gtt. 20.*  
S. 2 razy dnia pędzlować.

**600.** *Naphthol. 1'0,*  
*Glycerin. p. 2'0,*  
*Alcohol. absol. 20'0.*  
S. 1—2 razy dziennie zapędz-  
lować, po pędzlowaniu zawsze  
pudrować.

Unna rozróżnia dwie postacie:

1. gdy ręce i nogi chłodne, bo  
krażenie nieprawidłowe, wtedy  
wieczór kąpiele letnie z octem,  
spir. kamforowym, gorczycą, —  
potem:

**601.** *Ol. terebinth.,*  
*Ammon. sulfoichthyl. āā 5'0.*  
*Ung. Zinc. oxyd. 10'0,*  
*M. f. ung.*

S. Maść, rano zmyć i puder.

2. Gdy ręce i nogi ciepłe sku-  
tkiem przekrwienia, wtedy wie-  
czór letnie kąpiele i wcierania:

**602.** *Ammon. sulfoicht. 5'00,*  
*Aqu. dest. 50'0,*  
*Lanolini anhydr. 20'0.*

S. Rano zmyć mydł. ichtyo-  
low. przetłuszczonem.

Wewnętrznie podawać:

**603.** *Pulv. Agaric. alb. 2'0,*  
*Sacch. alb. 5'0,*  
*M. f. pulv. Div. in dos. Nr 20.*  
S. 2—3 pr. dziennie.

**604.** *Agaricin. 0'02,*  
*Sacch. alb. 3'00,*  
*M. f. p. div. in dos. Nr 10.*  
S. Co 3 godz. proszek.

**605.** *Atropin. sulf. 0'01,*  
*Gumm. Tragacant. 1'50,*  
*Glycerin.,*  
*Pulv. Liquirit. āā qu. s. ut.*  
*f. pill. 20.*

S. 2 pigułki dziennie.

## Hysteria.

Zwrócić uwagę na zmiany w poszczególnych organach, zwłaszcza w narządzie moczopłciowym.

Chorą leczyć psychicznie i starać się zyskać zaufanie. Jeżeli jest anaemia, chlorosa, to odpowiednio leczyć.

W cięższych przypadkach, chorego umieścić w odpowiednim zakładzie i leczenie systematycznie przeprowadzić.

W mniej wybitnych, leczenie w zakładach wodoleczniczych, zimne nacierania, kąpiele letnie, kąpiele borowinowe (sól borowinowa Mattoniego) i inne procedury. Elektryzowanie prądem stałym, lub faradycznym daje nieraz dobre skutki.

Ze środków wewnętrznych wszystkie nervina, jak *Asa foetida*, *Castoreum*, *Valeriana*, *Camphora bromata*, *Zincum valerianicum* i wiele innych. Obok tego pobyt na wsi, w górach lub kąpielach morskich, higieniczne życie, dyeta pożywna niepodniecająca.

Podeczas napadu hysterycznego raptowne zlanie wodą twarzy, silny prąd elektryczny, chłodna kąpiel, Chloral w lewatywie lub na wewnątrz. W razie bezsenności *Sulphonal* 1—2 grm. lub *Chloralamid* 2—3 grm. na noc. *Amylenhydrat* 2—3 gr. w wodzie.

Obok tego zalecaną bywa mięszanka bromowa.

**606.** *Somnali* 10'0,

*Aq. dest.* 45'0,

*Syr. rub. id.* 20'0.

MDS. Na noc łyżkę zażyć.

**607.** *Amon. bromat.*

*Natr. bromat.*

*Kalii brom. āā.* 3'50,

*Aqu. dest.* 200'00.

DS. Rano i wieczór po 1/2--1 łyżce w herbacie lub mleku.

**608.** *Tinct. nuc. vom.* 1'00,

*Tinct. castorei* 2'00,

*Aqu. lauroc.* 10'00.

DS. 3 razy po 10 kropli.

**609.** *Castorei mosc.* 0'50,

*Sacch. alb.* 2'0.

*M. f. p. Div. in dos. N. X.*

S. Dwa proszki dziennie.

**610.** *Tinct. castorei*

*Tinct. Valerian. āā.* 2'0,

*Tinct. Asae foetid.* 5'0,

*Tinct. opii croc.* 1'0.

S. 3 razy dnia po 10 kropli zażyć.

**611.** *Trionali* 1'0,

*Dent. tal. dos. N. V.*

S. Na noc 1—2 proszki.

## Icterus.

Leczenie powinno być przede wszystkim zastosowane do przyczyny cierpienia, (vide *Catarrhus gastro-duodenalis*, *Cholelithiasis*, *Cirrhosis hepatis*, *Carcinoma hepatis* etc.). Zresztą leczenie przypadkowe, w razie bólów w okolicy wątroby, okład ciepły i wstrzykiwania podskórne morfiny.

Śwędzenie skóry łagodzą ciepłe kąpiele z dodatkiem sody i zmywania 2% kwasem karbowym, z dodatkiem sody lub rozczyn:

**612.** *Acidi carbol.* 10'00,

*Chloral. hydr.* 5'00,

*Aq. dest.* 500'00.

S. Do nacierañ.

**613.** *Menthol* 2'00,

*Spir. vini* 50'00.

S. Do nacierañ.

Dyeta przeważnie mleczna i rosółowa (unikać mięsa).

**614.** *Infus. rad. Rhei e* 10'00

ad 180'00,

*Magnes. ustae* 5'00,

*Syr. simpl.* 20'00.

MDS. Co 2 godz. łyżkę.



W chronicz. przyp. wody Karlsbad, Maryenbad. Przeciw bieguncie Bismut, Dover, opium. Przytem amara np.:

**615.** *Fol. Trifol. fibrin*

*Hb. Millefolii*

*Centaur. min.*

*Fol. menth. pip.*

*Fruct. foenicul. āā. 30'00,*

*Mf. Species.*

S. Herbata: 1—2 łyżek na  $\frac{1}{2}$  litra wody.

W nowszych czasach używano z dobrym skutkiem wlewania zimnej wody w 1-szym dniu na 12—13° R., w 2-gim 15—16° 3 i 4-go dnia 18—20° w ilości 1—2 litrów.

**616.** *Natri salicyl. 1'00,*

*Natri sulfur. 3'00.*

*Dtal. dos. N. XII.*

S. Na dzień 1—2 proszki, żeby wypróżnienie wywołać.

**617.** *Podophyllin 0'01,*

*Extr. Bellad. 0'01,*

*Extr. Nuc. vom. 0'02,*

*f. pill. dent. tales Nr. 20.*

S. 2—3 pig. na noc w ciągu godziny użyć.

## Ileus.

Jeżeli przyczyną niedrożności jelit jest zwężenie, okręcenie, uwiąznięta przepuklina, nie wiele można się spodziewać z leczenia środkami wewnętrznymi, należy przystąpić do zabiegu operacyjnego, przedtem jednak należy przez podawanie przetworów makowca uspokoić gwałtowne ruchy jelit i zapomocą dużych lewatyw próbować przywrócić drożność. Lewatywy z wody sodowej: łączy się syfon z sonda do odbytnicy włożoną i powoli wypróżnia. Gdy powodem niedrożności jelit jest uwiąznięta przepuklina, należy starać się ją odprowadzić. Jeżeli nie-

drożność jelit pochodzi z wglóbnienia, udaje się często zapomocą przetworów makowca i lewatyw drożność przywrócić. W nowszych czasach polecają prócz tego, wypróżnienie żołądka zapomocą aspiratora żołądkowego.

Gdy te środki nie skutkują, nie należy długo zwlekać z zabiegiem operacyjnym.

Gdy przyczyną cierpienia jest zaparcie kału, a nie ma objawów zadrażnienia otrzewnej, należy podawać środki przeczyszczające w dużych dawkach, w razie przeciwnym lub, gdy środki czyszczące nie skutkują, przetwory makowca, okład lodowy na brzuch, kawałki lodu do połknięcia, zresztą leczenie przypadowe.

## Impetigo patrz Eczema.

## Influenza.

Najpierw środek przeczyszczający (Calomel 0'50 pro dosi, dzieciom 0'05—0'10). Dalej leczenie objawów, środki przeciwgorączkowe. Chinina, Antipyrina, Phenacetin, Coffeina, szczególnie, gdy bóle głowy zbyt silne. Natr. salicylicum (zwłaszcza dzieciom).

Przeciw nieżytom oskrzeli Inf. Ipec. cum Natro benz., Codein. (Knöll).

Starcom zaraz podać wina i środki wzmacniające

**618.** *Chinini mur. 0'35,*

*Salipyrin 0'50,*

*D. t. dos. XII.*

S. 3 proszki dziennie.

**619.** *Antinervin (Radlauer) 0'50,*

*Dent. tal. dos. Nr. X*

*in past. compress.*

S. 3 pastylki dziennie.

**620.** *Aspirini Beyeri 0'15—0'30,*

*Dent. tal. do Nro X.*

S. 3 proszki dziennie.

## Intermittens.

W czasie napadu leżenie w łóżku. Przed napadem wiadomym, na 5 godzin chinina.

Częste napady wymagają zmiany miejscowości.

**621.** *Chinini muriatici* 0'50,  
*Dtur. tal. dos. N. V.*  
S. Przed napadem proszek.

Przez kilka dni, chociażby napad się nie powtórzył, rano i wieczór po proszku.

Jeżeli chory chininę wymiotuje, można ją dać w lewatywie z krochmalem lub :

**622.** *Chinini mur.* 3'00,  
*Antipyrin* 2'00,  
*Aqu. dest.* 6'00.

MDS. Do wstrzykiwań podskórnych.

(1 strzykawka = 0'3 chin. mur.).

Jeżeli chory nie znosi chininy, podawać euchininę, błękit metylenowy.

**623.** *Euchinini* 1'5—2'0 = 1'0  
*chinin. hydrochlor.*

**624.** *Methyleni caerulei* 0'1, 0'2  
—0'5

Przy dłuższem trwaniu:

**625.** *Decoct. cort. chinæ*  
*e* 10'00 *ad* 180'00,

*Sol. arsen. Fowleri* 1'00,

*Syrup. Sacchari* 20'00.

MDS. 4 łyżki dziennie.

**626.** *Sol. arsen. Fowleri* 5'00,  
*Trae chinæ comp.* 15'00.

S. Rano i wieczór po 5 kropli, postępować co dzień o jedną kroplę, aż do 20-tu.

**627.** *Decoct. fol. Eucalypt. gl.*  
*e* 10'00—20'00 *ad* 150'00,

*Syr. cort. aurant.* 20'00.

S. Co godz. łyżkę.

**628.** *Sol. Fowleri*  
*Tinct. Eucalypt. glob. āā.* 10'00.

DS. Po obiedzie i kolacyi 6—20 kropli w kieliszku wody.

**629.** *Ferratini* 0'20,  
*Sol. Fowleri gtt.* 1—3,  
*Dent. tal. dos. X, in past. compress.*

S. 2—3 pastylki dziennie.

Dzieciom:

*Chinini muriat.* 0'15—0'20.

**630.** *Euchinini* 0'20—0'50,  
*Dent. tal. dos. N. VI.*

S. Co 3 godz. proszek.

**631.** *Chinin muriatici* 0'25,  
*Buthyri Cacao* 0'50,  
*Mf. supposit. dtur. tal. N. V.*

S. Przed napadem na 3 godz. czopek, a później po jednym przez kilka dni.

## Intertrigo.

Dla zmniejszenia pocenia, swędzenia i sączenia zakładać wałę między stykające się powierzchnie skóry i pudrować:

**632.** *Zinc. oxydat.* 2'0,  
*Pulv. Semin. Lycopod.* 20'0.

S. Zasyпка.

**633.** *Alumin. plumos.,*  
*Pulv. rad. Ireos flor. āā* 25'0,  
*Amyl. Orizæ* 50'0.

S. Zasyпка.

**634.** *Amyli* 10'0,  
*Naftalani* 30'0.

S. Zewnętrznie.

Gdy jest zaczerwienienie, przeczsoy, rozpadliny na skórze, wtedy maść albo wcierać i pudrować albo przykładać na płótnie.

**635.** *Ac. boric.* 5'0,  
*Solve in Glycerin.* 5'0,  
*Vaselin. flav.* 20'0,  
*Bals. perur.* 1'0,  
*M. f. ung.*

S. Maść.

**636.** *Ammon. sulfoicht.* 5'00,  
*Zinc. oxydat.* 10'0,  
*Empl. diachyl. comp.,*  
*Lanolin. anhydr.* āā 50,  
*M. f. ung.*  
 S. Maść.

Rano maść zetrzeć wata,  
 a przed założeniem świeżej,  
 przemyć:

**637.** *Merc. sublim. corr.* 0'1,  
*Aqu. dest.* 200'0.  
 S. Zewnętrznie.

**638.** *Plumbi acet.* 1'0,  
*Aqu. dest.* 100'0.  
 S. Zewnętrznie (lub do okła-  
 dów).  
 Zwrócić uwagę na trawienie.

## Ischias.

Wynaleść przyczynę.

Jeżeli na tle malaryi, to chi-  
 nina, arsen; jeżeli wskutek za-  
 ziębienia: kąpiele ciepłe, łaźnia  
 parowa, leżenie w łóżku, ciepłe  
 utrzymywanie nóg, środki odwo-  
 dzące: wzdłuż nerwu kulszowe-  
 go, jak: pędzlowanie zgęszczo-  
 nym kwasem solnym, suche bań-  
 ki, *Tinct. jodi*, *synapizmy*, *vesi-*  
*catoria*, *naftalan*, obok tego ma-  
 saż, prąd elektryczny stały (anoda  
 na miejsce bolesne), rozpylanie  
 eteru przyrządem Richardsona,  
 na wewnątrz antipiryna. *Natr.*  
*Salicylicum*, *phenacetyna*, *sali-*  
*pyryna*, *salol*, *betol*, lub *kali joda-*  
*tum* w dawkach kilkagramowych  
 dziennie.

W razie silnych bólów injek-  
 cye morfiny.

**639.** *Acid. hyperosmici* 0'10,  
*Aqu. dest.* 10'00.  
 S.  $\frac{1}{4}$  strzykawki Prawaza.

Jeżeli neuralgia się zmniejszy,  
 chorego można wysłać do ką-  
 piel: *Swozowice*, *Krzeszowice*,  
*Lubień*, *Cieplice czeskie*,  
*Trenczyn*, *Piszczany*, *Busk*, *Tru-*  
*skawiec*, kąpiele borowinowe  
 (*Mattoniego sól borowinowa*).

Polecane też bywają z dobrym  
 skutkiem kąpiele w limanie ode-  
 skim.

W przypadkach ciężkich uciec  
 się można do naciągania nerwu.

**640.** *Antipyrini.*  
*Chinini muriat.* āā. 0'50.  
 S. 3 proszki dziennie.

**641.** *Euphorin* 0'40,  
*Dtur. tal. dos.* 20.  
 S. 2—3 razy dziennie.

**642.** *Salophen* 1'00,  
*D. tal. dos.* Nr. 10.  
 S. Co 2 godziny proszek.

**643.** *Analgeni* 0'50,  
*D. tal. dos.* N. 10.  
 S. 3—5 pr. dziennie.

**644.** *Betoli* 3'00—5'00,  
*Sacchari* 3'00,  
*Mfp. div. in dos.* N. X.  
 S. 4 proszki dziennie.

**645.** *Salol* 0'50—1'00,  
*Dtr. in capsul. amylic.*  
*D. tal. dos.* N. X.  
 S. 3 proszki dziennie.

**646.** *Antinervin (Radlauer)*  
 0'20—0'30.  
 S. Kilka razy dziennie.

Z dobrym skutkiem pomazy-  
 wania skóry w przebiegu nerwu  
 kulszowego za pomocą kwasu  
 solnego zgęszczonego co dzień  
 lub co drugi dzień. Następnie  
 opatrunek z waty i opaski. Ta-  
 kich pomazań zastosować 4, 5  
 i więcej w razie potrzeby, uwa-  
 żając jednak, aby zbyt nie skóry  
 nie nadrażnić.

## Laryngitis catarrh. acuta.

Środki napotne, okłady wy-  
 suchające, w samym początku  
 wzięwania zimne rozpylaczem  
 Richardsona, lub też wzięwania  
 z przyrządu Siegla, używając  
 do tychże alunu czystego 10/0  
 z dodatkiem 0'10/0 morfiny; po-



dobnież boraksu lub soli kuchennej.

### U dzieci: *Pseudocroup*.

Wziewanie pary wodnej lub słabych rozczyńców soli, Natr. carbon., Ammon. mur. jużto z inhalatora, jużto trzymając dzieci nad parą. Ciepłe okłady na szyję, kataplazmy. Podawać dużo ciepłych napojów, herbaty, mleka, w ostateczności środki wymiotne.

**647.** *Inf. ipecac. e* 2'00 *ad* 40'00,  
*Tart. stib.* 0'05,  
*Syrup* 10'00.

MDS. Co 10 minut łyżeczkę.

**648.** *Cupri sulfur.* 0'20,  
*Aqu. dest.* 40'00,  
*Syrup* 15'00.

DS. Co 10 minut łyżeczkę.

**649.** *Extr. Hyoscyam.* 0'20,  
*Aquae amygd. amar.* 5'00,  
*Mucil. gummi arab.* 20'00,  
*Syrup emulsi.* 30'00,  
*F. Linctus.*

S. Co 2 godziny łyżeczkę dla złagodzenia kaszlu.

**650.** *Dct. Altheae* 100'0,  
*Sal. ammon. depur.* 1'0,  
*Syr. capilli Vener.* 10'0.

DS. Co godz. łyżeczkę.

Dzieci skłonne do P. w czasie niepogody trzymać w domu.

### Laryngitis chronica.

Leczenie wziewaniami nie wystarcza, należy stosować leczenie miejscowe, zwracając równocześnie uwagę na zachowanie się gardła, jamy nosogardłowej i nosa. Pobyt nad morzem lub w górach, płókanie i picie Szczawnickiej Józefiny, Emskiej. W przypadkach lżejszych zadmuchiwanie do krtani z czystego ałunu, lub ałunu z morfiną.

### 651. *Alum. crudi*

*Sacch. lactis āā.* 5'00,

*Morphii mur.* 0'10.

DS. Do zadmuchiwań krtaniowych.

### Laryngitis crouposo-diphther.

Ponieważ dławiec (krup prawdziwy) jest prawie zawsze tylko błonicą krtani, przeto stosować należy surowicę przeciwbłoniczną i to w dawce większej (2 fiaszeczki), wyniki tego leczenia w dławcu są bardzo dobre.

Nie używać ani upustu krwi, ani pijawek, przyszydeł. Lekkie środki przeczyszczające.

Wziewania z aparatu Siegla jużto wody wapiennej, jużto podanych niżej środków, z początku co 3 godziny, w braku przyrządu inhal. nachylać dziecko nad wodę parującą.

Leczyć błonicę, jak podano przy *Diphtheritis*, a gdy występują objawy ścieśnienia krtani, (stenosis) przyezem i błony zacinają się odrywać, dawać środki wykrztuśne.

W razie upadku sił: wino, cognac, czarna kawa z rumem, kamfora. Jeżeli przy wdychu i wydechu słycać rżżenia z odrywających się błon, wtenczas można dać środek wymiotny.

Gdy się jednak ścieśnienie krtani wzmacnia, występuje zapadanie dołków nadobojczykowych, zaciąganie się dołka podsercowego, bezgłos i napady duszności — nie zwlekać z wykonaniem tracheotomii lub intubacji.

**652.** *Inf. Ipecac. e* 0'20 *ad* 80'00  
*Kali chlorici* 1'00,  
*Syrup. rub. id.* 20'00.

MDS. Co godz. łyżeczkę.

**653.** *Ammon. muriatici* 1'00,  
*Aqu. dest.* 200'00.

DS. Do inhalacji.

- 654.** *Acidi lactici* 2·00,  
*Aqu. dest.* 300·00.  
DS. Do inhalacyi.
- 655.** *Sublim. corrosivi* 0·05,  
*Aqu. dest.* 300·00.  
DS. Do inhalacyi.
- 656.** *Acidi borici* 30·00,  
*Resorcini p.* 15·0,  
*Aq. destilat.* 1000·0.  
MDS. Do inhalacyi.
- 657.** *Zinc. sosojodol* 1·0,  
*Aq. destillat.* 1000·0.  
MDS. Do inhalacyi.
- 658.** *Infus. Ipecac. e* 0·20 *ad*  
100·00,  
*Pilocarp. muriat.* 0·02,  
*Syr. Rubi idaei* 15·00.  
MDS. Co pół godz. łyżeczkę.
- 659.** *Pilocarpin* 0·02,  
*Ammon. carb.* 2·00,  
*Kali chlor.* 2·00,  
*Cognaci* 20·00,  
*Syr. Senegae* 25·00,  
*Aqu. dest.* 170·00.  
DS. Co godz. 2 łyżeczki.
- 660.** *Inf. Senegae e* 3·00 *ad*  
80·00,  
*Liquor amon. anisati* 1·00,  
*Syrup simpl.* 15·00.  
MDS. Co godz. łyżeczkę.
- 661.** *Inf. Ipecac.*  
*e* 1·00 *ad* 50·00,  
*Tart. emetic.* 0·05,  
*Syrup rubid.* 10·00.  
MDS. Co 5 minut łyżeczkę aż  
do wymiotów.

### Laryngospasmus.

Najczęstszą przyczyną jest krzywica (craniotabes) więc leczyć ją odpowiednio (fosfor). W razie napadu zbryzgiwania twarzy zimną wodą i wewnątrznie.

- 662.** *Kali bromati* 1·00,  
*Aq. destill.* 80·00,  
*Syr. simpl.* 20·00.  
MDS. Co 3—4 godz. łyżkę.

- 663.** *Chloral hydrat* 2·0.  
*Aq. destill.*  
*Mucilag. gum. arab. āā.* 50·00.  
S. Co 2 godz. łyżeczkę aż do  
ustania napadów.
- 664.** *Pastilli jodo-ferrati comp.*  
*Jahr scatula orig.*

### Leukaemia.

Przyczyna niewiadoma. Leczenie prawie zawsze bez skutku. Podawać należy chininę z żelazem, lub dodatkiem arseniku. Po dłuższem używaniu zmieniać na ol. eukalyptusowy i piperynę, lub polecić pić wodę Gubera, Levico, Roncegno lub Mitterbad, kąpiele borowinowe (Mattoni). Krynica, Żegiestów, St. Moritz, Francensbad.

Próbowano robić wstrzykiwania do miększu śledziony:

Ergotyny 0·50—1·0, Sol. arsen. Fowleri lub Tra Eucalypti.

Żywieć chorego forsownie, pobyt na świeżem powietrzu najlepiej górskim, mierny ruch, zresztą leczenie symptomatyczne.

Radzono inhalacye z tlenu 30—50 litrów dziennie.

- 665.** *Piperini* 5·00,  
*Ol. Eucalypti e fol. rec.* 10·00,  
*Chinin muriat.* 4·00,  
*Extr. et pulv. liquir q. s. ut*  
*f. pil. N. 100.*  
S 4—8 pigulek dziennie.

- 666.** *Chin. mur.* 5·00,  
*Ferri carbon. sacch.* 4·00,  
*Natri arsenicosi* 0·10,  
*Extr. et pulv. Gent. q. s. ut*  
*f. pill. N. 100.*  
S. 1—2—5 na dzień.

Wstrzykiwania podskórne:

- 667.** *Ac. arsenic.* 1·0,  
*Liq. natr. caust.* 5·0,  
*Coque ad solut.*  
*Aq. destill. steril.* 95·0.  
S. Do wstrzykiwań. Zacząć od  $\frac{1}{10}$  strzykawki Pravaza stopniowo więcej, aż do całej strzykawki. Wstrzykiwan. są bolesne!

**Lupus a) erythematosus.**

Po dokładnem zmyciu mydłem szarem, pędzlować codziennie aż do podrażnienia:

**668.** *Kali jodat.* 1'0,*Jodi pur.* 0'1,*Glycerin. p.* 10'0.

S. Zewnętrznie.

**669.** *Ac. salicyl.,**Ac. lactic. āā* 0'5,*Resorcin. resubl.* 0'75,*Spir. vin. rect.* 30'0.

S. Zewnętrznie.

**670.** *Eugallol* 1'0—40'0,*Sol. Salligallol* 5'0—40'0,*Aceton ad* 100'0.

S. Zewnętrznie.

**671.** *Sol. arsenic. Fowl.* 1'0,*Aqu. dest.* 6'0.

S. Zewnętrznie.

**672.** *Emplast. hydrarg.,**Emplast. saponat. āā* 15'0.

S. Na płótnie rozsmarować i codziennie przykładać. Gdy zmiany uporczywe wyskrobać lub wypalić żegadłem Paquelina.

**b) vulgaris**

Zależnie od umiejscowienia wyskrobać dokładnie i wypalić żegadłem Paquelina albo wyćiać i pokryć sposobem Thierscha:

Albo stósować plaster rtęciowy lub salicylowy (10 — 20<sup>0</sup>/<sub>0</sub>).

**673.** *Ac. pyrogallie.* 5'0,*Vaselin flav.* 50'0,*M. f. ung.*

S. Przykładać aż do podrażnienia.

Albo stósować masę Unny przez 2—3 dni:

**674.** *Ac. salicyl.**Liqu. Stibii. chlor. āā.* 2'0,*Creosoti,**Extr. Cannab. ind. āā.* 4'0,*Adeps. lanae.* 8'0.*M. f. ung.*

S. masę zielona Unny.

Poczem: masę borową, cynkową, lub lapisową, a po zagojeniu znowu zieloną.

W postaciach przerosłych użyć można przez parę godzin:

**675.** *Kal. caust.**Calcar. ustae.**Sapon. virid.**Aqu. destill. āā.* 2'50.

S. Po nasmarowaniu przyłożyć zamoczony wacik wielkości tego miejsca, które ma być zniszczonem.

Gdy istnieją tylko pojedyncze guzki, przypalać je laseczką lapisu lub kołeczkami zamaczanymi w liqu. Stib. chlor.

Obok leczenia miejscowego zalecać i ogólne, świeże powietrze, żelazo, arsenik, tran, jod i kąpiele w solankach jodowych.

**Malaria vide intermittens.****Mania.**

Odosobnienie zabezpiecza chorego i otoczenie. Unikać alkoholu, dyeta pożywna mięsna obok żelaza, arsenu i t. p.

Tylko w razie silnego podrażnienia mózgu (zrywań, przy zgrzytania zębami, przy zwięzieniu żrenie) można stawiać pijawki i podać środki przeczyszczające. Kąpiel, lodowe okłady. Jeżeli przeważa podrażnienie płciowe Kali bromatum 4—10'0. Jeżeli mania skutkiem opilstwa: morfina, opium.

Przy objawach anemii mózgu wino, piwo, chloral lub Secal corn. np.

**676.** *Ergotini bis dep.* 0'06,*Aqu. dest.* 180'00,*Syr. rubi idaei* 20'00.

DS. Co 2 godz. łyżkę.

**Melancholia.**

Największy spokój, położyć chorego do łóżka.



Czuwać, aby chory sobie lub otoczeniu szkody nie zrobił. Dyeta pożywna, w razie potrzeby sztuczne karmienie. Środki nasenne, opium, letnia kąpiel 26—28 R., chloral w lewatywie 3—4 grm., lub somnal 2—3 grm. pro dosi, lub sulfonalu 1 grm. w gorącym mleku.

**677.** *Paraldehyd.* 3·0—6·00,

*Tinct. aurant.* 20·0.

S. Na raz użyć.

## Meningitis cerebro-spinalis epidem.

Leczenie objawowe. Rozpocząć podaniem Calomelu, w dużych dawkach, a następnie dbać, by były dobre codzienne wypróżnienia. Łód na głowę i na kark, lub zastosować przyrząd Leitera, pijawki, bańki wzdłuż kręgosłupa. Wcieranie szaruchy na ogoloną głowę lub maści jodoformowej. Wstrzykiwanie morfiny, chloral i natrum bromatum. Natrum jodatum (1—2 gramów dziennie). Przeciwgorączcze: Antipiryna, acid. Salicyl., Salipyr.

Przeciw wymiotom pigułki lodowe, Cocain. muriatic. (1:10, po 5 kropli).

**678.** *Jodoformii* 5·00,

*Vaselinii* 50·00.

Mfung. DS. Wcierać 2 razy na dzień w głowę.

**679.** *Chloral hydrat.* 5·0,

*Aqu. destill.*

*Syr. aurant. āā.* 50·0.

S. Co 2 godz. łyżkę.

## u dzieci

Zimne okłady na głowę, wcieranie szaruchy (2·00—4·00) w tyłogłowie i kark. Wewnętrznie calomel (0·01—0·03 co godzinę), przyszczydła, — pijawki, punctio lumbalis. W razie drgawek chloral w lewatywach. Przeciw wymiotom pigułki lodowe. Po uspokojeniu unikać gwa-

ru, rażącego światła; dyeta z początku ścisła, później pożywna, ciepłe kąpiele 35° C. z okładem zimnym na głowę 1/2—1 godz. 1—2 razy dnia.

Przetwory jodowe, Natrum jodatum 1% co 2 godz. łyżeczkę, wcieranie 10% maści jodoform.

## Meningitis tuberculosa.

W pierwszych chwilach przeciw podrażnieniu mózgu natr. bromat. (1—2 grm. pro die) zimne okłady na głowę. Pokój zaciemnić. Lewatywy i środki oczyszczające. Pokarmy dawać często w małych ilościach. Baczość na oddawanie moczu.

**680.** *Calomelanos* 0·30—0·50,

*Sacchari* 2·00,

*Mfp. div. in dos. N. 10.*

DS. Co godz. proszek.

**681.** *Kali v. Natr. jodat.* 1·00—2·00,

*Aqu. dest.* 100·00,

MDS. Co 2 godz. łyżeczkę.

**682.** *Natri bromati* 1·00—2·00,

*Aqu. dest.* 100·00,

*Syrup Sacch.* 20·00.

MDS. Co 2 godz. 2 łyżeczki.

W razie wielkiego rozdrażnienia lub drgawek:

**683.** *Chloralhydrat.* 1·00,

*Natri bromat.* 1·00,

*Aqu. dest.* 80·00,

*Syrup cort. Aurant.* 20·00.

MDS. Co godzinę łyżeczkę.

**684.** *Urethani* 1·50,

*Natri brom.* 0·50,

*Aqu. dest.* 100·00,

*Syrup simpl.* 15·00.

MDS. Co godz. łyżeczkę.

**685.** *Jodoformii* 2·00,

*Lanolin*

*Vaselin āā.* 10·00.

Mf. ungu. DS. Wcierać w tyłogłowie.

## Metritis.

W przypadkach ostrego zapalenia macicy: spokojne leżenie w łóżku, u osób silnych kilka pijawek na okolicę podbrzusza, zimne okłady, worek lodowy, nacinanie części pochwowej macicy.

Srodki solne wypróżniające. W razie bóleści maść:

**686.** *Extr. Bellad. 2'00,*

*Vaselini flavi 30'00.*

Mf. ungu. DS. Zewnętrznie.

**687.** *Extr. opii aquosi 0'10,*

*But. Cacao q. s. ut f. l. artis suppositoria ad anum N. V.*

DS. Co 3—4 godz. czopek.

Po ustaniu bólów, okłady wysychające na brzuch zamiast lodu.

W przypadkach przewlekłego zapalenia: unikanie pracy fizycznej nateżającej, gwałtownego spółkowania, uregulowanie stolca (srodki solne, Cascara Sagrada, Hunyady Janos, Saratica).

U niedokrewnych podawanie żelaza. Jeżeli równocześnie miesiączkowanie zbyt obfite:

**688.** *Extr. Hydrastis Canad. fabricationis Parke et Davis 40'00.*

*D. in l. guttatoria.*

S. 3 razy dnia po 20 kropli.

Leczenie miejscowe: Przestrzykiwanie wodą przegotowaną, stopniowo co kilka dni ciepłą wodę podwyższając od 28°—38° R, ale nie silnym prądem, kąpiele nasiadowe ciepłe. Pomazywanie części pochwowej we wzierniku co 2—3 dni cum Tra jodi, Ichthyolem Naftalaniem. Tampony w przypadkach świeżych.

**689.** *Ammon. sulf. ichth. 5'00, Glycerini 200'00.*

DS. Do tamponów lub

**690.** *Kali jodati 5'00,*

*Glycerini 100'00.*

*D. in v. nigro.*

S. Do tamponów.

Nakłówanie co kilka dni części pochwowej we wzierniku, mięsienia.

W przypadkach zastarzałych amputatio portionis vaginalis, gdy powiększenie macicy znaczne, leczenie kąpielowo zdrojowe: Iwonicz, Rabka, Ciechocinek, Rymanów, Truskawiec. W późniejszych okresach: Krynica, kąpiele morskie. Kąpiele borowinowe (Mattoniego sól borowinowa).

## Menorrhagia.

Nie jest właściwie chorobą, lecz tylko objawem choroby ogólnej w ustroju (haemofilia, bladaczka), jako przyczyny można uważać masturbację, wzruszenia umysłowe, występuje w przebiegu lub po chorobach zakaźnych jak płonica, ospa, dur, ostry gościec stawowy. Jako przyczyny miejscowe wymienić należy: Niedowład macicy po częstych porodach lub poronieniach, zatrzymanie części łożyska lub błon, zmiany zapalne na błonie śluzowej macicy i jej mięszu, zmiany zapalne w częściach dodatkowych, zmiany położenia macicy, nowotwory macicy (włókniaki); wreszcie występuje obfita miesiączka w okresie przejściowym (climax), prawdopodobnie wskutek zmian w naczyniach. Leczyć zbroczenia w ogólnym organizmie, polecić odpowiednie zachowanie się higieniczne i dyetetyczne, Thyraden (Knoll). W czasie miesiączki spokój a jeżeli mimo to krwawienie jest silne leczyć tak, jak krwotok maciczny. (Patrz następny ustęp). Gottschalk poleca 4—5 dni przed wystąpieniem krwawienia 4 razy dnia po 0'025 stipticinum (Cotarninum muriaticum) w proszku, a w ra-

zie wystąpienia krwotoku podwoić dawkę.

## Metrorrhagia.

Dokładne wykazanie przyczyny krwotoku.

W przypadkach krwotoku poporodowego z macicy, jeżeli przyczyną zle kurezenie się teźże: nacieranie dna macicy przez powłoki brzuszne ręką, okłady zimne na brzuch, Secale cornutum przez usta, w lewatywie lub podskórnie. Wstrzykiwania gorące (40°), to zimne (2—3%) do pochwy. Uciskanie macicy dwuręczne, wprowadzenie macicy w silną antefleksyę ściąganie macicy silne ku dołowi kulociągami, sposobem Pinkusa 115° C. vaporisatio, przez 20 — 30 sekund, ostre środki odwodzące na podbrzusze, tra jodi, synapism, vesicatoria. W ostatnich czasach Dührssen tamponuje macicę gazą jodoformową.

**691.** *Extr. Secalis cornut. 3 00.*  
DS. Na koniec noża w rosolę zażyć.

**692.** *Extr. Secalis corn. 2 00,*  
*Aqu. dest. 100 00,*  
*Syr. cort. aurant. 15 00.*  
DS. Co godzinę łyżkę.

**693.** *Hydrast. muriat. 0 02,*  
*Sacchar. albi 1 00,*  
*Mf. trochisci D. t. dos. XII.*  
S. 4 pastylki dziennie.

**694.** *Extr. fluid. Gossyp. herb. 20 00.*  
S. 3 razy dnia po 20 kropli.

**695.** *Extr. fluid. Hamamelidis virgin. 30 00.*  
S. 3 r. dnia po 1/2 łyżeczki.

Gdy macica dobrze skurczona i nie zawiera, a krwotok trwa, domyślać się należy przyczyny krwotoku w pęknięciu ujścia zewnętrznego macicy, lub w innym miejscu. Założyć

wziernik i tamować krwotok miejscowo przez podwiązanie, ucisk, tamponadę, zeszytanie pęknięcia.

Jeżeli przyczyną są pozostałe części łożyska, błon, skrzepy: usunąć je dokładnie, jeżeli można ręcznie, a gdy to niemożliwe, wyskrobać jamę macicy.

Gdy to nie pomaga wytampnować pochwę zapomocą Penghawar-Djambi w gazie jodoformowej; jeżeli przyczyną — nowotwory macicy — usunięcie tychże sposobem operacyjnym. Na razie, podczas krwotoku tamponada pochwy, po przestrzyknięciu teźże rozczynek środka przeciwnie j. n. p. 2% rozczynek kw. karbol.; 1:2000—3000 rozczynek sublimatu i t. d. Do tamponowania najlepiej użyć kulek waty oczyszczonej, zamoczonej w glicerynie, pierwsze kulki owinać gazą jodoformową.

W przypadkach gwałtownych, wstrzyknięcie do jamy macicy, rozczynek Liquor ferri sesquichlor. strzykawką Madurowicza lub Brauna, przyczem warunek konieczny, aby kanał macicy był dostatecznie drożny, aby rozczynek mógł przez szyję macicy do pochwy spływać. (Postępowanie obosiecznie, ze względu na możebność dostania się rozczynek do jamy brzucha). Wreszcie okłócić od pochwy tętnic macicznych. W ostatnich czasach polecają i zachwalają tak środki miejscowo zastosowane jak i wewnętrzne.

Do pierwszych należy ferri-pyrina jako proszek na tamponach lub 20% rozczynek wodny, dalej zastosowanie do wnętrza macicy za pomoca odpowiedniego cewnika strumienia pary wodnej 100° C. 2—3 minut (Snigurieff).

Wprowadzanie do macicy patyczków szklanych watą owi-



nietych, napojonych płynem, który otrzymujemy przez zmieszanie antypyryny i salolu w różnych częściach i ogrzewanie tego proszku w probówce nad lampą spirytusową po 2—3 minutach tworzy się płyn brunatny, po oziębieniu krzepnie, lecz dalej ogrzewany, utrzymuje się dłużej w stanie płynnym (Labadie — Lagrave).

Do nowszych środków wewnątrz podawanych należy Stipticin (Cotarnin. muriaticum) podawane w proszkach 0·05 5—6 razy dnia lub w kapsułkach; w razie gwałtownych krwotoków wstrzyknąć co dnia 0·20 w miesiąc poślądkowy. —

Równocześnie zwalczanie powstającej ostrej niedokrewności: ułożenie spokojne, poziome, ciepłe okłady na głowę, chłodne napoje, wino, kawa czarna, cognac, rum, Tinct. cinnam, Tra ferri acet. aeth. Wstrzykiwania podskórne eteru, ol. camphoratum, wstrzykiwania podskórne większych ilości roztworu soli kuchennej 0·6:100; lewatywy z tegoż roztworu.

**696.** *Trae Cinnam.* 50·00.

S. Co  $\frac{1}{12}$  godziny  $\frac{1}{2}$  łyżeczki we wodzie.

**697.** *Tint. Ferri acet. aeth.* 15·00

S. 15 kropli do  $\frac{1}{2}$  szklanki wody do popijania.

Bandáže na kończyny, ucisk na tętnicę główną przez powłoki brzuszne.

## Migraena zob. Haemicramia. Morbili, Odra, Kur.

Niemowlęta i chorowite dzieci oddzielić. Jeżeli przebieg prawidłowy nie trzeba uciekać się do lekarstw. Pokój ostrożnie przewietrzać, ciepłota od 15—16° R. okrycie średnio ciepłe, lekkie

przysłonięcie okien, jeżeli jest światłowstręt.

Dyeta w czasie gorączki ścisła, po jej przebyciu pożywna, za napój lekkie kwaski, lub wody (szczawy alkaliczne). Dopóki trwa łuszczenie nie wypuszczać dzieci z łóżka, a mniej więcej 8—14 dni nie wypuszczać z pokoju, zwłaszcza, gdy są objawy niezytu.

Przeciw niezytowi spojówek wystarczają przemywania 2% kw. borowego. Silny świąd uspokajają się nacieraniem tłuszczami.

**698.** *Lanolin anhydr.* 50·00,

*Vaselin americ.* 20·00,

*Aq. dest.* 25·00.

*M. terendo f. Ung.*

S. Co 3 godz. nacierać.

Silny kaszel wymaga podania naparu ipecac. ze środkami narokotycznymi, wzięwania pary wodnej, napoje ciepłe, odwar ślazu i t. p. W razie biegunki dyeta i opium.

Wysokie gorączki i majaczenia, uśmierzać zimnymi okładami na głowę. Chinina — antypyryna, Natr. salicylicum.

Wśród upadku sił, stygnięcia kończyn: wino, cognac, camphora, Acid. benzoicum.

Przeciw drgawkom: Chloral w lewatywach (0·50:50) kali bromatum (2:100) co godzinę łyżeczkę.

Jeżeli gorączka przewleka się ponad 4 dni, zwrócić uwagę na przelyk, uszy i nerki.

Powikłania: błonica, dławiec, niezyt oskrzeli, zapalenie płuc, leczyć według wskazówek odpowiednio podanych.

**699.** *Codeini phosphor.* 0·02,

*Linctus gummosi* 50·00,

*Syrup Altheae* 30·00.

MDS. Co 2 godziny łyżeczkę w razie silnego kaszlu.

**700.** *Extr. Hyoscyami* 0·15,  
*Aqu. dest.* 70·00,  
*Syr. simpl.* 10·00.  
 MDS. Co 2 godz. łyżeczkę.

**701.** *Infus. Ipecac. e* 0·20 *ad*  
 100·00,  
*Tinct. laudani gtt. duas.*  
*Liquor ammon. anisat.* 1·00,  
*Syrup altheae* 20·00.  
 MDS. Co godzinę łyżeczkę.

## Morbus Basedowii.

Regularne, higieniczne życie, unikanie zmęczenia fizycznego i umysłowego, wstrzymanie się od nadużywania a nawet od picia wysokoku, herbaty, kawy, nadmiernego palenia. Pobyt na świeżem powietrzu, zwłaszcza w górach Davos, St. Moritz, Zakopane, Szmek, Truskawiec lub nad morzem.

Jako leczenie radykalne polecono wycięcie gruczołu tarczycowego z dobrym w niektórych przypadkach skutkiem.

Na okolicę serca okład zimny lub lód, zwłaszcza podczas silniejszej aktywności serca, oraz digitalis lub strophanthus w miernych dawkach.

U chorych osłabionych anemicznych: żelazo, chinina, arsen, ovaraden (Knoll), zabiegi wodolecznicze, obok systematycznego stosowania prądu galwanicznego na sympaticus (ganglion supremum i processus mastoidei).

Przetwory bromowe i nervina, woda Gubera, Levico, Roncegno, Żegiestów, Krynica, Elster, Francensbad, obok należytego odżywiania i psychicznego spokoju,

**702.** *Natri brom.*  
*Aq. amygd. am. āā.* 15·00,  
*Trac convall. maj.* 12·00,  
*Aq. dest.* 60·00.  
 DS. 2—3 łyżeczek na dzień.

**703.** *Ferri lactici* 1·00,  
*Coff. natr. sal.* 1·5,  
*Elaeosacch. foen.* 5·00.  
*Mfp. Div. in dos. N. XX.*  
 S. 2—3 proszki dziennie.

## Morbus Brighti.

W razie Morb. Brighti, w okresie ostrym, powinien chory bezwarunkowo leżeć w łóżku. Dieta złożona z mleka, kleików, rosółów, lekkich zupek, trochę kaszki, lub ryżu w mleku. Do picia wodę szczawniczką, bilińską, gieshübelską, ubogim zaś zwykłą wodę z dodatkiem cytryny lub kwasku.

Na okolicę nerek stawiać bańki suche, nawet cięte lub pijawki, jeżeli mocz bardzo krwawy i zawiera wiele białka.

Jeżeli opuchliny są znaczne, to polecić kąpiele gorące zaczynając od 28° R. do 30° i 32° R. po 15—45 minut, ze zlewaniem na głowę, następnie zawija się chorego w koce na 1—2 godzin, żeby się dobrze pocić. Jeżeli chory czuje się w kąpiele bardzo osłabionym, dać można kieliszek wina. Albo też urządzić się choremu w łóżku sztuczną parówkę za pomocą przyrządu opalanego spirytusem. Obok tego można dawać mierne dawki środków nasercowych, jak digitalis, strophanthus lub coffein dla połączenia działania napotnego z moczopędnem. Wstrzykuje się też pilokarpinę po 0·01—0·02 na dawkę, uważając jednak czy nie nastąpi zapad. Obok napotnych i moczopędnych polecają silne środki przeczyszczające jak colocynth, Jalapa, gumii gutti, Rheum, nawet pig. Morisona.

W razie przypadków mocznicych **uraemia**, kąpiel gorąca ze zlewaniem zimnemi, silny laxans, podskórnice eter lub kamfora, albo też do lewatywy Hydras

chlorali 2—3 gramów lub Acid. benzoicum po 0·2 co 2—3 godz. u silnych wenesekeya, pijawki.

Nephritis p. scarlatinam zobacz Scarlatina.

W okresie przewlekłym, chory niekoniecznie ma leżeć w łóżku, zwłaszcza, jeżeli opuchliny nieznaczne.

Dyeta przeważnie mleczna, 2—4 litry mleka, jaja, mięsa mniej, jarzyny, żadnych alkoholików i korzeni.

Do picia wody: Bilińska, Giesshübel lub woda z kwaskami, Truskawiec. Unikać zmęczenia fizycznego, odziewać się ciepło, nie narażać się na niepogodę i zmiany temperatury.

Choremu należy polecić mierne dawki tanniny lub Plumb acet., Ferr. sesquichloratum obok ciepłych kąpieli, mniej energicznie stosowanych, jak w okresie ostrym i zawijania w kocz. Nadto podawać diuretica: Coffein 1·0—1·50 p. die, theobrominum salicyl. w tych samych dawkach, digitalis, adon. vernalis z dodatkiem Liq. kali acet. 15—20 na 200.

**704.** *Fol. Joborandi w naparze.*  
*Rad. Onodinis, Rad. Petroselinii, Bacc. Juniperi* jako ziółka.

W razie zaparcia stolea środki przeczyszczające.

**705.** *Diuretini (Knoll) 5·00,*  
*Aq. dest. 100·00,*  
*Syr. aurant. 15·00.*  
MDS. Co 2 godz. łyżkę.

**706.** *Diuretini (Knoll) 1·00,*  
*Fol. digital. pulv. 0·10,*  
*Sacch. albi 0·30,*  
*Mff. d. t. d. Nr. X.*  
S 3 proszki dziennie.

**707.** *Acidi benzoici 0·20,*  
*Elaeosacch Citr. 0·50.*  
*Mfp. Dent. tal. dos. N. V.*  
S. Co 2 godz. proszek,

**708.** *Flor. Benzoës,*  
*Sacch. albi āā. 2·0.*  
*Mfp. Div. in dos. N. X.*  
S. Co 3 godz. proszek.

**709.** *Blatt. orient. 2·00,*  
*Elaeosacch. foen. 5·00.*  
*Mfp. div. in dos. N. XII.*  
S. 2—3 proszki na dzień.

Silnie moczopędnie działa na par z liści brzozy zwykłej (*Betula alba*), zbieranych na wiosnę i suszonych.

**710.** *Urotropin 0·5.*  
S. 3 razy dziennie proszek.  
Działa szybko i wydatnie moczopędnie.

## Morpiones zob. *Pediculi pub. Myelitis.*

W ostrej:

Ułożenie chorego równo w łóżku, najlepiej na poduszkach powietrznych. Bańki cięte lub pijawki w samym początku choroby, potem Tra. jodi, wciěrki z Ung. cinereum 3—4 grm. p. die i jednocześnie kali jodatum, jeżeli była lues, a nawet jako środek przeciwwzapalny.

Uważać przy tem na ślinotok, lodowe okłady na stos pacierzowy. Równocześnie silne środki przeczyszczające: Kalomel, Jalapa, Senna. Uważać na odleżyny, na zatrzymanie moczu.

W przewlekłej formie:

Kąpiele ciepłe, wyjazd do Cieplic, Gasteinu, Trenczyna, Wildbadu, Swoszowic, Piszczan, Lubienia, Truskawca i t. p. wód. Elektryzowania prądem stałym i faradycznym. Na wewnątrz kali jodatum z 10:200, 2 łyżki dziennie. Arg. nitricum 0·01—0·02 w pigułkach, arsen po 0·01 lub Ergotyne po 0·10—0·50 2—3 razy dziennie (skutek jednak wątpliwy).



**Myringitis** zob. **Chor. ucha.**  
**Nephritis** zob. **Morbus Brighti**  
**Neuralgia intercostalis.**

Najeczęściej przyczyną zimnica, wtedy Chinina i Arsen.

Elektryzowanie, wcierania kojących maści. Wstrzykiwania morfiny lub antypiryny.

**711.** *Chloroformii* 10·00,  
*Ol. hyosc. cocti*  
*Ol. olivar. āā.* 20·00.

MDS. Do nacierania.

**712.** *Extr. Opii aquos.* 2·00.  
*Spir. aromat.* 100·00.  
 DS. Do wcierań.

**713.** *Veratrini* 0·50,  
*Chloroformii* 10·00,  
*Spiritus* 50·00.  
 MDS. Do nacierania.

**714.** *Antipyrini.*  
*Aqu. dest. āā.* 5·00.  
 MDS. 1 lub 2 strzyk. wstrzyknąć w okolicę bólu.

**Neuralgia trigemini, Proso-**  
**palgia. Tic douloureux.**

Uwzględnić i leczyć przyczyny: anemia, histerya, zimnica, choroby ucha, zębów itp.

Wycięcie blizny ugniatającej nerw. Leczenie przymiotu, zatrucia ołowiem (Truskawiec).

**715.** *Chinin muriat.* 0·50,  
*Dtur. tal. dos. N. X.*  
 S. Jeden proszek przed napadem.

**716.** *Evalgin* 2·50,  
*solve in*  
*Tinct. cort. aurant.* 5·00,  
*Aq. destill.* 120·00,  
*Syr. aurant.* 25·00.  
 S. Rano i wieczór łyżkę.

**717.** *Solut. arsen Fowleri* 10·00.  
 DS. 3 razy dziennie od 3—5 kropli po jedzeniu.

Wrazie bólu powstałego z przeziębienia:

**718.** *Butyl chloral* 2·00—3·00,  
*Spir. vini rectif.* 10·00,  
*Glycerin* 20·00,  
*Aqu. dest.* 120·00.  
 MDS. 3—4 łyżek na raz.

(Dawki według stopnia bólu i indywidualności chorego).

**719.** *Natri salicyl.* 5·00,  
*Aqu. dest.* 180·00,  
*Syrup aurant.* 20·00.  
 MDS. Co godz. łyżkę.

**720.** *Antinervin (Radlauer)* 0·50.  
 S. Kilka razy dziennie.

**721.** *Antipyrini* 0·50,  
*Dtur. tal. dos. N. 10.*  
 DS. Rano i wieczór proszek.

**722.** *Analgeni* 0·50.  
 3—4 razy na dzień.

**723.** *Methyl. caerul.* 0·02—0·03,  
*Dent. tal. dos. Nr. VI.*  
 S. 2—3 razy dziennie.

**724.** *Veratrin.* 0·15,  
*Morphii acet.* 0·10,  
*Ungu. cerei* 10·00.  
 Mf. ungu. S. Wcierać w miejsca bolące.

**725.** *Aconitini cryst.* 0·01,  
*Spir. vini concentr.*  
*Aq. dest. āā.* 30·00.  
 S. 2 łyżeczki dziennie.

Wstrzykiwanie 1<sup>o</sup>/<sub>10</sub> wodnego roztworu Ac. hyperosmici (świeży roztwór, bo się łatwo psuje). Elektryczność, naciąganie lub wycięcie kawałka nerwu.

**Neurosis gastrica.**

Leczyć hypersecretio (patrz catarrah. ventr.),  
 Zaś wymioty nerwowe:

**726.** *Menthol.* 0·05,  
*Natr. hydrocarb.* 1·00.  
*D. tal. dos. ad caps. am. N. XII.*  
 S. 3 razy dzien. po jedzeniu.

Czopki:

- 727.** *Extr. Bellad. 0·2,*  
*Codein. phospor. 0·3,*  
*Butyr. Cacao q. s.*  
*U. f. supp. Nr. X.*

Suggestya wsparta lekiem:

- 728.** *Menthol. 0·3,*  
*Trae amar. 3·00.*  
M. S. Przed jedzen. 15 kropli.

### Obstipatio alvi habitualis.

Usunąć przyczyny cierpienia, środki lekko czyszczące, dyeta mieszana, kompoty, jarzyny, owoce, figi, miód, pierniki, zimna woda na czczo.

U dzieci: zmiana pokarmu, w 8 m. podać można gotowane owoce; obok tego zabiegi hydro-patyczne, mięsienie, starszym dzieciom i dorosłym wody mineralne: Karlsbad, Marienbad, Hunyady Janos, Saratica, Kissingen (Rakoczy), Krynicka, Friedrichshall, proszki Seidl-ckie, okłady wysychające, elektryzowanie prądem przerywanym.

- 729.** *Decoct. pulp. Tamarind*  
*e 15·00 ad 150·00,*  
*Cremor. tartari 15·00.*

DS. Co 2 godz. łyżkę lub na noc 3—4 łyżek — lub też powidełka tamaryndowe.

Ziółka francuskie St. Germain.

- 730.** *Trae Rhei vinos.*  
*Extr. fluid. Cascar. Sagr.*  
*āā. 25·00.*

DS. 2 razy dnia po 1/2 do 1ej łyżeczki.

- 731.** *Extr. Aloë aquos.*  
*Extr. taraxaci āā. 5·00,*  
*f. pil. Nr. 50.*

S. Rano i wieczór po 1—2 pigulek.

- 732.** *Trochisci compressi e Rheo*  
*à 0·50 N. 50.*

DS. Co dzień na noc 1—3 pastylek.

- 733.** *Trochisci compressi e Cas-*  
*car. Sagrad à 0·50 N. 50.*

S. Co dzień na noc 1—3 pastylek.

- 734.** *Sal. therm. Carolin. 100·00*

DS. Co dzień na czczo łyżeczkę w 1/2 szklanki ciepłej wody.

- 735.** *Natri bicarb.*  
*Magnes carbon. āā. 50·00,*  
*Pulv. rad. Rhei 7·00.*

DS. 2 razy dnia na koniec noża.

- 736.** *Podophyllini 0·30,*  
*Extr. Aloës*  
*Extr. Rhei āā. 3·00,*  
*Extr. taraxaci q. s. f. pil.*  
*N. 40.*

S. Na noc 1—3 pigulek.

- 737.** *Extr. Aloës aquos,*  
*Extr. Jalapae,*  
*Sapon. medicin. āā 5·00,*  
*Pulv. et extr. rhei q. s. ut*  
*f. pill. Nr. 50.*

S. 4 pigułki rano zażyć.

- 738.** *Pulv. rad. Rhei,*  
*Extr. aloës aquos āā. 5·00,*  
*Extr. Tarax. q. s. ut f. pill.*  
*Nr. 50.*

S. 3 pigułki rano zażyć.

- 739.** *Pulv. r. rhei chin 5·00,*  
*Extr. Trifol. fibrin. q. s. u*  
*pill. Nr. 50.*

S. 5 pigulek rano zażyć.

- 740.** *Podophyllini*  
*Sapon. medicin. āā. 0·20,*  
*Mellis dep. q. s. ut f. pill.*  
*Nr. 20.*

S. 1—3 pig. dziennie.

**741.** *Extr. Coloquinth.* 0·50.

*Pulv. rad. Rhei,*  
*Pulv. aloës,*  
*Resinae Jalapae,*  
*Gummi gutti āā.* 1·00,  
*Myrrhae* 2·00,  
*F. pill. Nr. 50.*

S. 1—4 pig. dziennie.

**742.** *Calomelanos,*

*Tub Jalapae,*  
*Sacch. lactis āā.* 0·30,  
*Mfp. dent. tal. dos. Nr. X.*  
 S. 2 proszki dziennie.

**743.** *Aloës* 2·00,

*Ferri sulfurici,*  
*Chinini sulfur. āā.* 1·00,  
*Extr. Hyoscyami* 0·50,  
*Extr. et pulv. liquir. āā.* q.  
*s. ut f. pill. Nr. 30,*  
*Consperge c. lycopod.*

S. Pigułkę dziennie zażyć.

Przy uporczywym zaparciu, wlać przez wysoko do rectum wprowadzoną sondę: 70 gr. aether sulf. z 300 gr. Aq. foeniculi.

**Oedema pulmonum.**

Leczenie głównej choroby w odpowiedni sposób.

Przy pierwszych objawach obrzęku płuc ostrego, podać środki podniecające akcyę serca jak: czarna kawa, cognac, grog, wino, kamfora, piżmo. Podskórnie wstrzyknąć eter, ol. camphoratum lub coffeinę.

Zewnętrznie położyć na piersi i łydki synapizmy, rozcierać nogi i ręce, dać choremu kąpiel i zlewać głowę i piersi zimną wodą.

Jeżeli chory jest krwisty, można puścić krew, zwłaszcza w obrzęku płuc wśród spraw zapalnych.

Nadto można dać lewatywę ze środków ostrych jak: Decoet. coloquiat., octu, rozczywnu soli itp.

Jeżeli niebezpieczeństwo na razie minęło, dawać cardiaca:

i digitalis, koffeinę, teobrominę, Sparteinę, Tra stroph. — Po tem leczyć główną chorobę i zwracać uwagę na pierwsze objawy zastoinowe.

**744.** *Infus. flor. Arnicae*

*e* 15·00 *ad* 120·00,  
*Camphor. trit.* 1·25,  
*Mucil. g. mimos.* 20·00.

Mf. emulsio. S. Co  $\frac{1}{2}$  godziny łyżkę.

**745.** *Acidi benzoici* 3·00,

*Camphor. pulv.*  
*Stibii sulf. aurant. āā.* 0·50  
*Sacch. alb.* 5·00,  
*Mfp. div. in dos. X.*

S. Co 2 godz. proszek.

**746.** *Inf. rad. Valerian. e* 10·00  
*ad* 150·00,

*Aeth. acet.* 2·00.  
*Syr. Seneg.* 15·00.

DS. Co godz. łyżkę.

**747.** *Aetheris sulfur.*

*Spir. vin. concen. āā.* 5·00,  
*Aq. destillat.* 150·00,  
*Syr. rub. idaci* 15·00.

MDS. Co godzinę łyżkę.

**748.** *Apomorphin. mur.* 0·10,

*Aq. dest.* 10·00,

DS. 1—2 strzykawki podsk.

**749.** *Moschii orientalis* 0·50.

*Sacch. alb.* 2·00,  
*Mfp. div. in dos. quinque.*

S. Co godz. proszek.

**Orchitis zob. Epididymitis.****Otitis. zob. Choroby ucha.****Oxaluria.**

Wzbronąć potraw mącznych, cukrów, owoców, jarzyn zawierających dużą ilość węglowodanów i cukru, octu, piwa, wina. Dozwolone na śniadanie: kawa, herbata, mało mleka, najwyżej jedna bułka z małą ilością masła, jaja, mięso, drugie śniadanie wzbronione. Obiad: rosół, mięso wszelkiego gatunku, tłuszcz



w miernej ilości, ser, zielone jarzyny, sałata, wody mineralne. *Podwieczorek*: herbata lub kawa bez cukru. *Kolacya*: wszelkie mięso, jaja, ser, najwyżej jedna bułka, wody mineralne.

Ze środków leczniczych: picie wód: Vichy, Karlsbad, Elster, Salzbrunn, Wildungen.

Na wewnątrz: lith. carb, lith. salicylicum, Natr. carbon. po 0'50—1'0 dziennie w wodzie selterskiej.

**750.** *Natri bicarb.* 10'00,  
*Lith. carb. efervescentis* 50'00,  
*Mfpulv. Div. in dos. N. XX.*  
S. Rano i wieczór proszek w szklance wody.

**751.** *Natri bicarb.* 2'00,  
*Lith. carbon.*  
*Kali carbon. āā.* 0 50,  
*Aq. flor. naph.*  
*Syr. simpl. āā.* 2'00,  
*Aqu. dest.* 300'00.  
DS. Przez dzień wypić (rozczyn Ewicha).

**752.** *Natr. phosphor.* 10'00,  
*Div. in dos. Nr. X.*  
S. Raz dnia proszek.

### Oxyuris vermicularis.

Lewatywy z wody, czosnku rozartego w wodzie (garść na 1 litr) z  $\frac{1}{2}\%$  roztworu sublimatu, lub też lewatywy z czystego tranu.

**753.** *Buthyri Cacao* 3'00,  
*Calomelanos* 0'05,  
*Mf. supposit. Dtur. tal. dos.*  
Nr. V.  
S. Na noc jeden czopek.

**754.** *Naphthalin* 1'00.  
*Ol. olivar.* 40'00.  
MDS. Do lewatywy.  
Dorosłym 5—6'00:80'00 oliwy.

**755.** *Santonini* 0'15,  
*Ol. papaver.* 50'00.  
S. Do lewatywy.

### Ozaena.

Leczyć chorobę, na której tle występuje: (zołzy, zołzy, gruźlica). Zwracać uwagę na czystość powietrza, utrzymywać jednostajną ciepłotę. Ostrożne przestrzykiwania  $\frac{1}{2}\%$  roztworem soli kuchen., 1 $\frac{0}{10}$  kw. borowy, maść borowa. W razie trudności przy ssaniu, karmienie osesków łyżeczką. Wdmuchiwanie kalomelu.

**756.** *Zinci sozjodolici* 2'00,  
*Vaselini*  
*Lanolini āā.* 20'00.  
*Paraf. liquidii q. s. f. ung.*  
S. Posmarować gazę i wkładać do nosa.

**757.** *Calomelanos* 1'00,  
*Hydrgr. praec. rubri* 0'50,  
*Sacchari* 20'00.  
Mfp. S. Do wdmuchiwań.

**758.** *Ichthyoli* 10'0.  
*Ol. ricini* 20'0,  
*Spir. vini* 100'0.  
S. Do inhalacyi.

**759.** *Saloli* 1'0,  
*Acid. salicyl.* 0'20,  
*Tannini* 0'10,  
*Acid. borici sub. pulv.* 4'0.  
Mfp. S. Tabaka. Co godzinę zażywać przez  $\frac{1}{2}$  dnia.

**760.** *Jodoli cryst.* 20'0.  
S. Do wdmuchiwań do nosa.

**761.** *Jodoformi* 0'30,  
*Vaselini* 30'0.  
S. Maść.

### Parametritis p. Perimetritis. Paraphimosi.

Starać się jak najwcześniej odprowadzić za pomocą palców, wywierając ucisk na żołądź; i zlewając ją podczas zabiegu zimną wodą. Jeżeli się nie udaje, nacięcie pierścienia ścieśniającego w kierunku podłużnym prącia i następowe odprowadzenie napletka, okłady zimne i częste przemywania.

**Pediculi a) capitis.**

U dzieci zmyć dobrze głowę spirytusem mydlanym i posypać siarką, poczem zmywać przez kilka dni spiryt. kamforowym. U starszych nasmarować dokładnie głowę (u mężczyzn ostrzyżd włosy) naftą lub:

**762.** *Ol. Petrae 100·0,**Bals. peruvian.**Ol. Olivarium āā 25·0.*

S. Zewnętrznie.

i owiazać głowę chustką grubą, a po 24 godz. zmyć głowę spiryt. mydlanym. Dla zgubienia jajek, czepiających się włosów, zmywać głowę wysyconym rozczy-nem sody lub octem.

**b) vestimentorum.**

Kąpiele, leczenie wyprysku, a rzeczy do desynfekcyi lub oczyścić 1—2% rozc. sublimatu.

**c) pubis.**

Nasmarować 1—2 razy maścią szarą lub 1% rozc. sublimatu, które jednak wywołać mogą wyprysk; dlatego lepiej użyć 8—10 razy:

**763.** *Naphthol 2·0,**Ol. Olivarium 20·0.*

S. Zewnętrznie.

**764.** *Creolini 2·0,**Aqu. dest. 100·0,*

S. Zewnętrznie.

**765.** *Mercur. sublim. corr. 0·1.**Spir. vin. rect.,**Glycerin. p. āā 75·0.*

S. Na noc wcierać i nie obsu-szać.

**Pericarditis.**

Przedewszystkiem spokój, cho-ry powinien leżeć w łóżku. W o-kresie ostrym na okolicę serca worek lodowy. W razie silnych bólów parę pijawek, suche bańki, pędzlowanie c. Tra. jodi. Na we-wnątrz *Inf. digitalis e 1·00 ad*

200·000. co godzinę łyżkę, lub inne *cardiacum*. W razie silnej gorączki podawać antipyrinę, fenacetynę lub antifebrynę w po-łączeniu z kofeiną dla uniknię-cia zapadu. Jeżeli bóle trwają, dać morfinę, chloralhydrat, lub sulfonal na noc. Dyeta przy tem płynna niepodniecająca, uwa-żać na regularne stolce. — Je-żeli okres zapalny minął, stoso-wać resorbentia: okłady ciepłe, pędzlowanie jodyną, diuretica, jak: coffeina, diuretyna, digitalis. Tra *strophanti* itp. a dyeta wówczas posilna, lekko podnie-cająca.

W uporeczywych przypadkach można zrobić punkcyę i aspira-cyę przyrządami Potaine'a lub Dieulafoy.

**766.** *Infus. fol. digit.**e 1·00 ad 180·00,**Syrup simpl. 20·00.*

MDS. Co 2 godz. 2 łyżki.

**767.** *Tinct. Strophanti 10·00.*

DS. 3 razy dz. po 10 kropli.

Po ustaniu gorączki, gdy ex-sudat zostaje:

**768.** *Infus. Juniperi e 15·00**ad 200·00,**Liqu. Kali acet.**Oxymel. Scillae āā. 15·00.*

DS. Co 2 godz. łyżkę.

**769.** *Infus. hb. Digitalis**e 1·00 ad 150·00**Kali acet. 5·00,**Syrup simpl. 20·00.*

S. Co 2 godz. łyżkę.

**770.** *Decoct. Equiset. e 20·0 ad**200 0,**Liquor. terr. fol. tart.**Oxymell. scillae āā. 15·0.*

DS. Co 2 godz. łyżkę.

**771.** *Pulv. fol. digit. 0·5.**Coff. natrobenz. 1·00**Sacch. lactis**Elaeosacch. Calami āā. 1·5**Mfp. Div. in dos. N. X.*

S. 3 proszki dziennie.

- 772.** *Sparteini* 0·02,  
*Sacch. albi* 0·20,  
*Mfp. Dtal. dos. N. X.*  
 S. 3 proszki na dzień.
- 773.** *Trae cacti grandiflor.* 10·0.  
 DS. 3 razy dziennie po 10 kropeł.
- 774.** *Trae Nerii oleander.* 1·00.  
 DS. 3 razy dziennie po 10 kropli.

### Perimetritis.

Tu możemy też mówić o zapaleniu około trąbek i jajników (*perisalpingitis et perioophoritis*) jak również o zapaleniu tkanki okołomaciczej (*parametritis*), gdyż objawy i leczenie są bardzo do siebie podobne.

W okresie ostrym:

Spokojne leżenie w łóżku, okłady lodowe na okolice bolesną, w razie znacznej boleści i gwałtownych objawów, u osób silnych 5—6 pijawek nad okolicę pachwinową, dyeta ścisła, płynna, nadto wewnętrznie: *Trae opii simpl.* po 10 kropli kilka razy dziennie albo:

- 775.** *Extr. opii aquos.* 0·10,  
*But. Cacao q. s. ut f. l. artis suppositoria ad anum*  
 N. V.

DS. Co 3 godz. czopek użyć, a gdy nasilenie objawów się zmniejsza rzadziej.

Gdy ciepłota opadnie, środki łagodnie wypróżniające: lewatywy z wody, z dodatkiem 2 łyżek ol. ricini albo z dodatkiem łyżki gliceryny. Czopki glicerynowe, oleum ricini wewnętrznie.

Gdy objawy ostrego zapalenia ustąpiły, okłady wysychające, po ustąpieniu bolesności: kąpiele nasiadowe ciepłe, z dodatkiem  $\frac{1}{8}$ — $\frac{1}{4}$  kilo soli na kąpiel. Kąpiele borowinowe (Mattoniego sól borowinowa) Truskawiec.

Przestrzykiwanie pochwy słabym prądem wodą na 30—38° R. z dodatkiem soli kuchennej (2 łyżki na litr) lub z dodatkiem płynu o składzie:

- 776.** *Kalii jodati* 3·0—5·0,  
*Trae jodi* 15·0—20·0,  
*Aq. destill.* 250·0.  
 S. 1—2 łyżek na litr wody.

- 777.** *Træe jodi*  
 „ *gallarum aā.* 20·00  
 DS. Do pędzlowania.

- 778.** *Ammon. sulfo-ichthyol.*  
 5·00—10·00,  
*Naftalani* 50·00.  
 Mf. ungu. DS. Zewnętrznie.

- 779.** *Ammon. sulfo-ichthyol*  
 5·00—10·00,  
*Glycerini* 200·00.  
 MDS. Do tamponów.

W przypadkach przewlekłych mięsienie:

- 780.** *Kali jodati* 10·00,  
*Gelatini q. s. f. l. art. globuli vaginales N. X.*  
 DS. Raz dnia gałkę użyć.

- 781.** *Jodoфор. desodorati* 3·00,  
*But. Cacao q. s. ut f. l. art. globuli vaginales N. X.*  
 DS. Raz dnia gałkę użyć.

- 782.** *Ammon. sulfo-icht.* 1·00,  
*Butyr. Cacao q. s. f. l. art. suppos. ad anum N. X.*  
 S. 1 czopek dzien. użyć.

W chronicznej postaci, obciążenie od zewnątrz ( $\frac{1}{2}$ —2 klg.), *columnisatio*, obciążanie srućtem, rtecją w balonie Brauna. Mimo użycia wyżej wymienionych sposobów leczenia, badanie i objawy wykazują znaczne zmiany około jajników, lub w nich samych, albo że w trąbce rozszerzonej znajduje się treść (śluz, ropa, krew), to często dopiero leczenie operacyjne usunąć zdoła cierpienie, wskutek którego ży-



cie dla kobiety staje się ciężarem. W tych przypadkach należy wyciąć trąbkę schorzałą (salping-ectomia).

## Peritonitis.

Bezwzględny spokój; dyeta ściśle płynna. Wewnętrznie podawać przetwory mawkowe w dużych dawkach, a w razie silnych wymiotów kawałki lodu do połknięcia i kokainę lub morfinę. Zewnętrznie środki przeciwzapalne, okład lodowy, pijawki, pędzlować brzuch kleiną (collodium) z dodatkiem jodoformu. Gdy okres ostry minie, okłady wysychające lub ciepłe. Kąpiele ciepłe café lub nasiadowe.

W przypadkach surowiczego zapalenia z przebiegiem chronicznym, może być czasem wskazane wypuszczenie płynu z jamy brzusznej, a nawet t. z. toalety jamy brzusznej.

## *P. tuberculosa.*

Leczyć ogólnie: posilna dyeta słone kąpiele (Rabka, Iwonecz, Rymanów), kąpiele borowinowe (Mattoni), Truskawiec, miejscowo ostrożnie wcierać masę jodoformową 25:0 na 100 wazeliny, a następnie brzuch pokryć ceratką Billotha i opasać cały brzuch flanelą.

**783.** *Antipyrini* 10:00,

*Aqu. dest.* 150:00.

DS. 2 łyżki do lewatywy co 2 godziny, póki gorączka nie spadnie do 38.

**784.** *Laudani pur.* 0:02,

*Sacch. albi* 0:30,

*Dtur. tal. dos.* XII.

S. 3 pr. dziennie.

**785.** *Emuls. communis* 200:0,

*Aq. lauroceras.* 10:0,

*Morphii muriat.* 0:10.

S. Co godz. łyżkę.

**786.** *Resorcini resublimat* 2:0,

*Aq. destillat.* 180:0,

*Tinct. laud. simpl. gtt.* XV,

*Syr. simplic.* 20:0,

*D. in vitro. nigro.*

S. Co 2 godz. łyżkę.

**787.** *Cocaini mur.* 0:15,

*Aqu. dest.* 10:00.

DS. W razie wymiotów 10—15 kropli zażyć.

**788.** *Emuls. commun.* 200:00,

*Aqu. lauroc.* 5:00,

*Morphii mur.* 0:05,

*Syrup simpl.* 10:00.

MDS. Co godz. łyżkę.

W razie parcia na stolec:

**789.** *Morphii mur.* 0:01,

*Extr. bellad.* 0:02,

*Butyri Cacao* 1:00,

*f. suppos. dtur. tal. dos.* X.

S. W razie parcia użyć jeden czopek.

**790.** *Jodoform* 5:00,

*Lanolin*

*Vaselin āā.* 25:00.

Mfung. S. Rano i w. wcierać.

## Perityphlitis zob. Typhlitis.

## Periurethritis.

W okresie ostrym spokój, zaprzestać leczenia rzeźączki, miejscowo okłady zimne (z aq. plumbi., liq. alumin. acet.). Gdy chęłbotanie, nacięcie wczesne; gdy nie ma dążności do ropienia (okres przewlekły), smarować:

**791.** *Extr. Belladon.* 1:0,

*Ung. ciner.* 10:0.

S. 3 razy dnia wielkości grochu dokładnie wetrzeć.

**792.** *Jodi pur.* 0:2,

*Kal. jodat.* 2:0,

*Ung. simpl.* 20:0.

S. Jak wyżej.

**793.** *Empl. hydrarg.*

*Empl. saponat. āā* 15:0.

S. Rozsmarowaną na płótnie codziennie przykładać.

**Perniones** zob. **Congelatio.****Pertussis.** **Koklusz, Krztusiec.**

Oddzielić dzieci zdrowe zwłaszcza małe. Dyeta pożywna, karmić zaraz po wymiotach. Pobyt na świeżem powietrzu, oddychanie zgęszczonem powietrzem, zmiana miejsca pobytu. Rozpylanie 5<sup>0</sup>/<sub>10</sub> kw. karb. w mieszkaniu.

W razie wystąpienia zapalenia płuc (napady czasem ustają) dawać leki wykrztuśne:

**794.** *Trae Bellad. gttts.* 2—5,  
*Mixtur. gummos.* 100·00,  
*Syrup simpl.* 15·00.

MDS. Co 2 godz. łyżeczkę.

**795.** *Chloral hydratis* 0·50,  
*Ammon. v. Natri brom.* 2·00,  
*Aqu. dest.* 100·00,  
*Mixtur. gumm.*  
*Syrup rub. id. āā.* 15·00.

MDS. Co 3 godz. łyżeczkę.

**796.** *Cocain mur.* 1·00,  
*Aqu. dest.* 10·00.

MDS. Do pędzlowań, przelyku i krtani.

**797.** *Morphii mur.* 0·01—0·02,  
*Aqu. dest.* 60·00,  
*Syrup altheae* 15·00.

MDS. 3 razy dz. łyżeczkę.

**798.** *Chinini muriat.*

*Natr. bicarb.*

*Sacchari āā.* 1·50,

*Mfp. div. in dos.* 10.

S. Co 3 godz. proszek.

**799.** *Trae alcohol. rad. Aconit.*

*Trae Bellad. āā. gttts.* 10

*Aqu. amygdal. amar.* 10·0,

*Aqu. dest.* 100·00,

*Syrup aurant.* 20·00.

MDS. 3—4 r. dz. łyżeczkę.

**800.** *Coccionell. pulv.* 1·00,

*Kali carbon.* 3·00,

*Sacchari* 10·00,

*Aqu. dest.* 100·00.

MDS. Co 2 godz. łyżeczkę.

Kalendarz lekarski 1903.

**801.** *Antipyrini.* 1·00,  
*Terpinhydratis* 1·00,  
*Aqu. tiliae*

*Syrup aurant āā.* 50·00.

MDS. 4—5 r. dz. łyżeczkę.

**802.** *Extr. Hyosc.* 0·20,  
*Linctus gummosi* 100·00,  
*Syrup rub. id.* 20·00.

MDS. Co 2 godz. łyżeczkę.

**803.** *Codeini mur.* 0·05,  
*Linct. gumm.* 60·00,  
*Syrup Altheae* 30·00.

MDS. 3—5 łyżek dziennie.

**804.** *Antipyrini* 0·50—1·00,  
*Aqu. de Vichy* 80·00,  
*Syrup rub. id.* 20·00.

DS. Używać zaraz po napadzie łyżeczkę. — Wyżyć w ciągu 24 godzin.

**805.** *Det. hbae Thymi*  
10·00 ad 200·00,  
*Ammon. bromat.* 2·00,  
*Syrup Altheae* 20·00.

MDS. Co 2 godz. łyżeczkę.

**806.** *Bromoformii* 5·00.

DS. Dzieciom

do roku życia 2—3 kropli,

od 2—4 lat 3—4 „

do 8 lat 4—5 „

3 razy dziennie podać w łyżeczce wody.

**807.** *Tussol (antipyr. amygdalic.)*  
2·0,

*Aq. destill.* 80·0,

*Syr. Senegae* 20·0.

MDS. Dziennie 1—3 łyżeczek.

**808.** *Acidi benzoici*  
*Bismut. salicyl. āā.* 5·0,  
*Chinin sulf.* 1·0.

Mfp. DS. 2 r. dziennie wdmuchiwać do nosa.

**809.** *Acidi borici*  
*Coffeae tost. āā.* 5·0.

Mfp. DS. 2 r. dziennie wdmuchiwać do nosa.

**810.** *Thymoli* 1·0,  
*Spir. vini rectific.* 250·0,  
*Aqu. dest.* 750·0.

DS. Do inhalacji.

**811.** *Aspirini Bayeri* 0·01—0·05,  
*Heroini* 0·0001—0·01,  
*Mfp. Dent. tal. dos. Nr. X.*  
S. 3 proszki dziennie.

**812.** *Kreosoti* 0·25,  
*Sulfonal* 0·20,  
*Syrup tolutani* 150·0.  
MDS. Co 2 godziny łyżeczkę  
(przed użyciem wstrząsnąć).

**813.** *Antispasmini* 1·0,  
*Aq. amygd. amar.* 10·0.  
S. 1—2 r. dz. po 10 kropli.

### Pharyngitis.

Leczenie winno poprzedzać zbadanie jamy noso-gardłowej, względnie nawet nosa; przy zajęciu tychże równoczesne leczenie. W przypadkach postaci zanikowej, suchej, leczenie prawie bezsilne; nieraz sprawia się ulgę chorym pędzłowaniem.

**814.** *Jodi puri* 0·25,  
*Kali jodati* 1·0,  
*Glycerini* 20·0.  
DS. Zewnętrznie.

### Pharyngitis hypertr. granulosa lub lateralis.

Kauteryzowanie miejscowe lapisem w substancyi lub pędzłowanie całego gardła rozcżynami lapisu 10 i 20%, lub taniny np.

**815.** *Acidi tannici* 2·0,  
*Spir. vini rectific.* 20·0.  
DS. Zewnętrznie.

**816.** *Sozodoli* 2·50,  
*Aqu. dest.* 50·0.  
S. Do pędzłowania.

Niemniej można chorym zapisywać zimne rozpylania z rozczynów 1—2% Natri bicarb., Kali carbon., Natri chlor., Ammonii chlor., dalej płókania z tych środków lub z taniny np.

**817.** *Acidi tannici* 5·0,  
*Spir. vini rectific.* 50·0  
*Aqu. dest.* 500·0.  
(*Morphii mur.* 0·10—0·20).  
DS. Do płókania gardła.

### Phosphaturia.

Dyeta prawie całkiem odmienna niż przy skazie moczowej. Wzbronione: jaja, owoce, jarzyny. Tylko w małej ilości mięso. Dozwolone: mleko, potrawy mączne, cukry, miód, masło, piwo, wino.

**818.** *Urotropin* 0·5.  
S. 3 proszki dziennie.

**819.** *Ac. mur. dil.* 30·0.  
S. 3 razy dziennie po 20 kropli w ½ szklanki wody.

**820.** *Ac. benzoic* 2·0,  
*Sacch. alb.* 1·0,  
*M. f. pulv. Div. in dos. aeq.*  
Nr. VI.  
S. 3 proszki dziennie.

**821.** *Ac. lactic.* 3·0,  
*Aq. d.* 200·0,  
*Aq. Ment. pip.* 50·0.  
S. 3 razy dziennie po łyżce w ½ szklanki wody sodowej.

### Pityriasis versicolor.

Rożmydląć na skórze mydło szare, siarkowe lub naftolowe (przetłuszczone Eichhoff'a) i pozostawić, robiąc to codziennie aż do podrażnienia skóry; wtedy kąpiel i puder; albo nacierać codziennie i pudrować, aż nie nastąpi złuszczenie przyskórka:

**822.** *Ac. carboic (s. salicyl.)*,  
*Spir. Lavandul. āā* 2·0,  
*Spir. viti rect.* 150·0.  
S. Zewnętrznie.

**823.** *Naphtholi* 0·50,  
*Spir. vini rect.* 50·0.  
S. Zewnętrznie.



**824.** *Anthrarobin* 5·0,  
*Lanolin. anhydr.* 40·0,  
*Ol. Olivar.* 10·0,  
*M. f. unq.*  
 S. Maść.

**825.** *Ol. terebinth.* 20·0,  
*Lanolini* 30·0.  
*M. f. unq.*  
 S. Maść.

## Pleuritis.

Łóżko, pożywienie płynne, zwłaszcza jeżeli jest gorączka. Suche bańki na okolice zajętej zapaleniem opłucnej, jeżeli bardzo silny ból, to nawet 4—6 pi Jawek lub wstrzyknięcie morfiny. Po tem okład lodowy, lub wysychający. W razie męczącego kaszlu morfina. Jeżeli się wypocina nie wytwarza, to pozostać przy tem leczeniu, co najwyżej pędzlowanie przez kilka dni cum Tra jodi i nie pozwalać choremu wychodzić, dopóki tarcie istnieje i stan podgorączkowy się utrzymuje. Zresztą trzeba leczyć chorobę zasadniczą, najczęściej nacieki szczytowe. Jeżeli zaś nagromadza się wypocina, to obok okładów wysychających można zalecić smarowanie raz na dzień jodyną lub pryszczydło. Wewnętrznie Natrium salicylicum 3—4 gr. dziennie. W okresie, kiedy już wypociny nie przybywa, pędzlowanie jodyną, kaptasmy ciepłe, wewnętrznie Kalium jodatam, diuretica, jak: Inf. digitalis, Theobrom. natro salicyl. po 4—5 grm. dziennie, Coffeinum natro-salic. 1—1·5 dziennie, Calomel, Adonis vernalis 6·0 na 200·0, Tra stroph., Kali nitricum itp. Nadto można próbować środków przeczyszczających, jeżeli nie ma przeciwwskazania.

Tam, gdzie wypocina ropna, należy zrobić resekcję żebra i ropę wypuścić, jeżeli zaś chory

się nie zgadza, to przynajmniej punkcyę i aspiracyę płynu przyrzadem Potaina lub Dieulafoi. Punkcyą nadto jest wskazana, jeżeli znaczna bardzo duszność grozi życiu chorego.

Po przebyciu zapalenia opłucnej, wyjazd na świeże powietrze, w góry do Zakopanego, Szczawnicy, Davos, Gleichenbergu, odżywianie forsowne, gimnastyka odpowiednia i leczenie w gabinetach pneumatycznych.

Zresztą leczyć należy chorobę główną, która dała powód do zapalenia opłucnej, a tą jest najczęściej gruźlica płuc.

**826.** *Antinervin (Radlauer)* 0·50.  
 S. 3 proszki dziennie.

**827.** *Dect. cort. chinæ*  
*e 10·0 ad 150·0,*  
*Natri salicyl.* 3·0,  
*Syrup. aurant.* 20·0.  
 MCS. Co 2 godz. łyżkę.

Przy pozostałym exsudacie:

**828.** *Decoct adonidis*  
*e 15·0 ad 200·0,*  
*Oxymel Scillæ* 20·0.  
 DS. Co 2 godz. łyżkę.

**829.** *Natr. chlorat.* 5·0,  
*Lithii chlorat.* 1·0,  
*Aqu. petroselin.* 130·0,  
*Syrup. menth.* 20·0.  
 S. Co 2 godz. łyżkę.

**830.** *Capsulæ cum Creosot.*  
*carb.* 0·20  
*fabric. „Hygea“ Zahradnik.*  
 S. 4—10 per. dziennie.

**831.** *Duotali Bayeri* 0·25—0·50,  
*Dent. tal. dos. Nr. XII.*  
 S. 3 proszki dziennie.

**832.** *Kali hydrojod.* 2·0,  
*Jodi puri* 0·50,  
*Ung. digitalis* 20·0.  
 Mfung. S. Maść.

**833.** *Aspirini Bayeri* ā. 0.25—0.50.

*Dent. tal. dos. Nr. XII.*  
S. 3 proszki dziennie.

**834.** *Sapo. vir.* 50.0.  
S. Maść.

Albo okłady napojone: Spirit. saponato-kalin.

## Pneumonia.

Leków swoistych przeciw pneumonii nie posiadamy. Leczenie więc przeważnie objawowe. Zasada jest, że wprawdliwio przebiegającym zapaleniu płuc czem mniej lekarz stosuje leków, tem lepszy wynik. Dyeta płynna: bulion, rosół, mleko, winna polewka, wino, rosół z żółtkiem (kilka razy dziennie).

W pierwszym okresie zapalenia płuc można postawić suche bańki, zwłaszcza, jeżeli jest kłócie w piersiach, przy bardzo silnem kłóciu nawet 2—3 pijałek lub cięte bańki i okład lodowy lub wstrzyknięcie morfiny. Przy silniejszym kaszlu, męczącym chorego, nieznaczne dawki narkotyków. Jeżeli gorączka bardzo wysoka lub trwa długo, należy przeciwdziałać przez zmywanie ciała letnią wodą lub półna pół wodą z octem, podawać środki przeciwgorączkowe jak: antypyrinę 1.00—2.00 fenacetinę, antinervinę (Radlauer) 0.30, z dodatkiem kofeiny 0.15—0.20 na dawkę, lub też obok tych przetworów dać jeszcze Koniak lub mocne wino. Przy słabem tętnie, takiejże akcji serca, podać alkohol, digitalis, strophanthus lub sparteinę.

W objawach zapadu, podać kamforę 0.1 w kieliszku wina lub podskórnie strzykawkę ol. camphorat.; wreszcie, podskórnice eter, w razie oedema pulmo-

rum można zastósować upust krwi.

**835.** *Infus Valerianae*  
e 5.00 ad 200.00,  
*Aether sulf.* 2.00,  
*Syr. aurant.* 20.00.  
S. Co godzinę łyżkę.

Chorym, przyzwyczajonym do nadużywania wysokoku, należy z obawy przed delirium nie szczędzić wina, Koniaku.

**836.** *Cognaci optimi*  
*Aq. melissae* āā. 60.00,  
*Syr. cort. aur.* 40.00,  
*Vitel. ovi N. duo.*  
MDS. Co 2 godz. łyżkę.

W razie delirium: opium, morfina lub chloralhydrat (2—3 grm.).

**837.** *Chloral. hydr.* 4.0,  
*Aq. dest.* 25.0,  
*Syr. cortic. aurant.* 20.0.  
S. Na raz użyć.

**838.** *Tinct. Capsici annui* 5.0,  
*Aq. dest.* 180.0,  
*Syr. simpl.* 20.0.  
S. Co 2—3 godz. łyżkę.

W okresie rozdzielania się nacieku: środki wykrztuśne, rozdzielające, jak: woda giesshübel-ska, selterska, józefinka szczaw-nicka, kali jodatam.

**839.** *Infus Senegae*  
e 10.00 ad 200.00,  
*Natri benzoici* 2—3.00,  
*Liquor ammon. anis.* 2.00,  
*Syrup simpl.* 20.00.  
S. Co 2 godziny łyżkę.

**840.** *Infus Ipecac.*  
e 0.30 ad 180.00,  
*Aqu. lauroc.* 2.00,  
*Syr. Atthaeae* 20.00.  
DS. Co 2 godziny łyżkę.

Pulv. Doveri 0.25, 2 lub 3 dawki. Stib. sulfur. aurant. 0.01—0.02 na dawkę, 2—3 razy na dzień itp. W razie trudnego rozdzielania się nacieku: okłady wysychające, okłady ciepłe, kataplazmy, dyeta pożywna, wino, Koniak.

**Podagra zob. Arthritis.****Pollutiones.**

Leczenie przyczynowe: phimosi, kamienie pęcherza, choroby kiszczi stolcovej, a przede wszystkim neurastenii; unikać podrażnień płciowych, wysiłków umysłowych lub fizycznych; zalecać pobyt na wsi lub w górskiej okolicy, kąpiele rzeczne, morskie lub solankowe. Dieta lekko strawną; unikać napojów wysokokowych, kawy i herbaty, później wieczery, miękkiej pościeli i ciężkiego przykrycia. Leczenie ogólne, wzmacniające (żelazo, arsenik, chinina); wewnątrznie:

- S40.** *Natr. bromat.* 20,  
*Dent. tal. dos. Nr. X.*  
S. Rano i wieczór proszek.
- S41.** *Camphor. monobrom.* 0.30,  
*D. ad caps. amyl. d. t. Nr. XV.*  
S. 7—4 kapsulek dziennie.
- S42.** *Kal. bromat.* 20,  
*Lupulini pur.,*  
*Camphor. ras. āā 0.20,*  
*Dent. tal. dos. ad. caps. amyl. Nr. XX.*  
S. Rano i wieczór proszek.
- S43.** *Ergotin. Bonjeau 0.1,*  
*Sacch. albi 0.3,*  
*Dent. tal. dos. Nr. XV.*  
S. 3—4 proszków dziennie.

Przytem użyć można leczenia miejscowego sondami metalowymi ciężkimi, psychrophorem Winternitz'a, elektroterapii, wreszcie przepłókiwań pęcherza lub wkraplania sposobem Ultzmanna jak przy rzeżączce.

**Processus puerperalis, Febris puerperalis.**

Zapobiegać przeniesieniu zakażenia z osób chorych na zdro-

we. Ściśle aseptyczne postępowanie podczas porodu, t.j. utrzymanie w stanie aseptycznym rąk, narzędzi, bielizny, czyli wszystkich, co wchodzi w zetknięcie z rodzącą, unikanie niepotrzebnego częstego badania rodzącej.

Gdy występuje po porodzie gorączka lekka do 38° C. a tętno spokojne, odchody rozłożone: przestrzykiwanie pochwy 1—2 razy dnia rozczykami: kwasu karbolowego, kwasu borowego, kreoliny, tymolu. Posypanie owrzodzeń w przedsiönku i na międzykroczu jodoformem, opatrzenie gazą jodoformową. Antipyretica zaciemniają obraz chorobowy i nie przynoszą korzyści.

Gdy ciepłota i tętno się podnosi po użytem postępowaniu: przestazykiwanie jamy macicy środkami przeciwniepalnymi (Acid. boricum 3%, Acid. carbol. 2—5% i t. d. za pomocą cewników Bozemann'a, Fritsch'a, Olshausena. 2—3 razy dziennie). Gdy po 2 dniach ciepłota nie opada, postępowania tego zaniechać.

Gdy są objawy podrażnienia otrzewny: lód na brzuch, opium per anum.

Środki rozwalniające (Ol. ricini, Calomel) podawać można, tylko gdy nie ma zadrażnienia otrzewnej.

Po rozwinięciu się gorączki połogowej, postępowanie Rungego: mocne wina 1—2 butelek dziennie, Koniak. Gdy skłonność do wymiotów, wino szampańskie z lodu.

- S44.** *Cocaini muriat.* 0.10,  
*Aqu. dest. 100.0.*

DS. Co pół godz. łyżeczkę.

Gdy wstręt do wina, to Koniak, rum.



**845.** *Spir. vini Cognac. optimi*  
*Aqu. dest. āā. 60°0,*  
*Vitellum ovi unius,*  
*Syr. simpl. 20°0.*  
 DS. Co pół godz. 1—2 łyżek.

Mleko, herbata, czarna kawa, silne rosoly, Beeftea; do napoju: woda z dodatkiem białka kurzego, jednego jaja na szklanke (przecedzić). Gdy tętno szybkie: Coffeina wewn. Jeżeli nie ma podrażnienia otrzewny, kąpiele letnie (22—24° R.) 5—10 minut 1—2 razy dziennie. Polecają też wstrzyknąć w udo lub łydke 1°0—1°2 terpentyny oczyszczonej celem wywołania miejscowego ropienia (abscessu). W nowszych czasach stosowano wstrzykiwanie rozczyynu sublimatu do żył (0°001 pro dosi i wyżej z rozczyynu 1°/0).

W ostatnich czasach próbowano leczyć gorączkę połogową w rozpaczliwych przypadkach za pomocą wstrzykiwań surowicy przeciwpaciorkowej (Marmorka) w dawkach od 20—40 cm. sześć. — Wyniki dość dobre.

Miller radzi z chwilą wystąpienia objawów, oczyścić we wziernikach pochwę i tamponować szczerlnie zmieniając tampony co 6—12 godzin.

Podskórne wstrzykiwanie normalnego rozczyynu soli kuchennej (6:1000) 2 litry dziennie.

Postępowanie przeciwgorączkowe: Gdy ciepłota dochodzi do 39°5° C., zmywanie całego ciała kilka razy dziennie, gdy dochodzi do 40° C. zawijanie w mokre, w letniej wodzie maczane prześcieradła; zawijanie takie można powtórzyć 2—3—4 razy, aż do opadnięcia ciepłoty, 1—2 razy dziennie. Zimny okład na głowę. Uważać na tętno i w razie zapadu środki podniecające.

## Prostatitis acuta.

Zaprzestać leczenia miejscowego; polecić pacjentowi łożko, dyetę płynną, antylogosa, na międykrocze pijawki, dbać o wolne wypróżnienia; przeciw bólom i trudnemu oddawaniu moczu (spasmus sphincteris externi) narotyki w czopkach:

**846.** *Morphii mur. 0°10,*  
*Extr. Bellad. 0°30,*  
*Butyri Cacao q. s. f.*  
*supp. ad anum N. X.*

Dobre usługi oddaje przyrząd podany przez Fingera (Kühlapparat), przez który (podobnie jak w psychroforze) przepuszcza się wodę o ciepłocie 12—15° przez 20—30 minut codziennie. Jeżeli mimo wszystkich zabiegów leczniczych gruczoł nie zmniejsza się, a nawet wybadać się da chelbotanie — przecięcie z kiszki odchodowej, dalsze leczenie jak każdego ropnia.

## P. chronica.

Leczyć przedewszystkiem sprawę rzeżączkową czy nieżytową części tylnej cewki, psychrofor, mięsienie per rectum, kąpiele nasiadowe, wprowadzanie czopków:

**847.** *Kali jodati 0°50,*  
*Jodi puri 0°05,*  
*Extr. Belladon. 0°07,*  
*Butyri Cacao q. s.,*  
*f. supp. ureth N. V.*

S. Rano i wieczór czopek.

**848.** *Ammon. sulfoicht. 0°15,*  
*Extr. Bellad. 0°01,*  
*But. Cacao 1°50,*  
*M. f. supposit.*

S. Rano i wieczór czopek.

**Prosopalgia patrz Neuralgia trigemini.**

## Prurigo.

Dzieciom źle odżywionym, zołzowym, podawać porą zimową tran, przetwory jodu, w lecie kąpiele jak : Rabka, Iwonicz, Solec.

Przytem w lekkich przypadkach lub z początku choroby u dzieci zmywanie dokładne codziennie mydłem siarkowem lub naftolowo-siarkowem w kąpielu pełnej, poczem maść obójtana.

Kąpiele ciepłe z dodatkiem wątroby siarczanej lub Solutio Vlémínckx stosowane codziennie przez dłuższy czas. Kaposi poleca codziennie nacieranie maścią naphtolową 3—5%, następnie puder (wieczorem); rano na drugi dzień kąpiel 20—24°.

Polecają nacieranie pędzlem szczecinowym zwłaszcza kończyn.

**849.** *Naftalani* 30·0,  
*Chloral. hydrat.* 2·0,  
*Vaselini flavi.* 100·0.

Mf. ung. S. Maść.

**850.** *Naphthol* 6·0,  
*Ol. cadini,*  
*Sulf. praecipit. āā* 10·0,  
*Menthol.* 1·0,  
*Vaselin. flav.* 100·0,  
*M. f. ung.*

S. Maść.

**851.** *Naphthol* 5·0,  
*Sulf. praec.* 4·0,  
*Naftalani* 40·0.

S. Zewnętrznie.

**852.** *Epicarini* 5·00,  
*Vaselini fl.* 100·0.

S. Maść.

**853.** *Ac. carbol.* 10·0,  
*Extr. et. pulv. Liquir. āā q. s.*  
*ut. f. pill. Nr. 100.*

S. 5—10 pigulek dziennie.

## Pruritus ani.

**854.** *Calomelanos* 5·00,  
*Vaselini* 35·00.

S. Maść.

**855.** *Mercurii sublimati* 0·03,  
*Ammon. chlorati* 0·10,  
*Acidi carbolici* 4·00,  
*Glycerini* 60·00,  
*Aquae rosarum* 120·00.

S. Zewnętrznie

nacierać tym płynem 2—3 razy dziennie. Skuteczne bywają pędzlowania c. oleo rusci, 5% rozczyznem alkoholowym kwasu karbolowego.

## Pruritus universalis.

Uwzględnić w leczeniu przyczynę, jaką bywają: przewlekle niezżyty żołądka i kiszek, cukrzyca, u kobiet zboeczenia w narządzie rodym. Późny wiek stanowi sam przez się przyczynę tego przykrego cierpienia (pruritus senilis). Polecić kąpiele z dodatkiem sublimatu, wątroby siarczanej, ałunu, zimne tusze, zawiązania w mokre koce. Przeciwnapadowi swędzenia zmycie ciała :

**856.** *Acidi carbolici* 5·00,  
*Spir. vin. gall.* 100·00.

lub 3% rozczyzn alkoholowy mentolu, następnie puder. Jako maście :

**857.** *Chloral. hydrat.,*  
*Ac. carbol. āā* 0·5,  
*Ol. Olivar.,*  
*Lanolin. anh. āā* 25·0.

S. Nacierać miejsca swędzące.

**858.** *Hydrarg. oxydat. rubr.* 0·10,  
*Vaselin. flav.* 25·0.

S. Nacierać po zmyciu mydłem.

Wewnętrznie :

**859.** *Calcii chlorat.* 1·0,  
*Dent. tal. dos. Nr. XX.*

S. 3 razy dnia po jedzeniu proszek.

- 860.** *Ammon. valerian.* 10·0,  
*Syr. Menth. pip.* 20·0,  
*Aqu. Titiae* 125·0.  
 S. 2—4 łyżek dziennie.

## Pruritus vulvae.

Uwzględnić przyczyny: Zapalenie sromu i pochwy, u dziewcząt pasorzyty, wyprysk, masturbację, żylaki, blizny po wrzodach, zaparcie stolca, diabetes. Przyczyną świerzbiączki może być nieprawidłowe uwłosienie sromu (Mars) mianowicie zwrócenie włosów na wewnątrz przedstonka (*entropium labiorum*). — Unikać drapania, kąpiele nasiadowe na 24—26° R., okłady z kwasu karbolowego 2<sup>0</sup>/<sub>10</sub>, okłady sublimatowe 1<sup>1</sup>/<sub>2</sub><sup>0</sup>/<sub>100</sub>. Wyciąć lub wygolić nieprawidłowo rosnące włosy. — można też użyć maści

- 861.** *Menthol* 3·0,  
*Ol. olivar.* 1·0,  
*Lanolini* 6·0.  
 Mfung. S. Do smarowania.  
 Lub zwilżyć rozczynem:
- 862.** *Hydrarg. bichlorat* 2·0,  
*Alcohol* 10·0,  
*Aq. rosarum* 40·0  
*Aq. destill.* 450·0.  
 S. Zewnętrznie.
- 863.** *Natri subsulfur.* 30·00,  
*Acid. carbol.* 5·00,  
*Glycerini* 2·00,  
*Aqu. dest.* 500·00.  
 MDS. Do obm. (płyn letni).
- 864.** *Ac. carb. crist.* 5·00—10·00,  
*Ol. olivar.* 100·00.  
 DS. Do smarowania.
- 865.** *Chloroform* 5·00,  
*Ol. olivar.* 50·00.  
 MDS. Do pedzlowania.
- 866.** *Cocaini muriat.* 1·00,  
*Lanolini* 5·00,  
*Vaselini* 15·00.  
 Mfung. S. do smarowania.

- 867.** *Methylenblau* 0·06,  
*Extr. et. pulv. gentian.* āā q.  
*u. fiat. pill. dt. t. dos.* XXX.  
 S. 2—3 pigułek dziennie.

## Psoriasis.

- 868.** *Solut. Fowleri*  
*Trae malatis ferri* āā. 10·00.

rozpoczynając od 12 kropli na dzień; co 3—4 dni bierze chory o 2 krople więcej. W ten sposób zwiększając stopniowo dawkę, dojsz można do 40 kropli na dzień, którego ilość używa pacjent przez dłuższy czas, aż zmiany chorobowe zaczynają ustępować. Zmniejszając w podobny sposób dawki o 2 krople co 3—4 dni dochodzi się znów do pierwotnej ilości.

- 869.** *Natr. arsenicos.* 0·05,  
*Aqu. destill.* 25·0.  
 S 1<sup>1</sup>/<sub>2</sub>—1 strzykawka Pravatz'a co drugi dzień.
- 870.** *Ac. arsenicos.* 0·05,  
*Piper. nigr.* 5·0,  
*Gummi tragacant.* 1·0,  
*Aqu. destill. q. s. ut. f. pill.*  
 Nr. 100.

S. 3 pig. dziennie — co 4 dni o jedną pigułek więcej aż do 10 i nazad.

Polecają jodek potasu w wielkich dawkach, zaczynając od 3·00—5·00 pro die; co 2—3 dni zwiększając dawkę, dochodząc stopniowo do 15·00—20·00 pro die. W 4—6 tygodniu przy tem leczeniu zaczynają zmiany na skórze ustępować. Lekkie objawy zatrucia nie są przeciwwskazaniem do dalszego podawania leku.

Leczenie zewnętrzne ma za zadanie:

- 1) usunięcie łusek.
- 2) " nacieku.
- 3) " przekrwienia.

Celem usunięcia łusek, polecamy ciepłe kąpiele i zmywanie się w nich mydłem szarem lub



salicylowem. Na pojedyncze części ciała jak łokcie, kolana można stosować okłady Priesnitzta. Kąpiele można zastąpić przez tłuszcze jak: waselina, szmalec, tran zawijając pojedyncze części opaskami flanelowymi po poprzednim nasmarowaniu jednym z wymienionych tłuszczy.

Celem usunięcia nacieku wcierrania (robione codziennie) za pomocą pędzla szczecinowego.

**871.** *Acidi pyrogal* 16'00,  
*Naftalani* 90'00.  
S. Maść.

**872.** *Chrysarobini* 5'0)—10'00,  
*Naftalani* 100'00.  
S. Maść.

**873.** *Anthrarobin.* 10'0,  
*Vaselin. flac.* 40 0,  
*M. f. ung.*  
S. Maść.

Jeżeli zmiany chorobowe na skórze są nieliczne, rozsiane, nadaje się dobrze smarowanie ognisk chorobowych przez 10—14 dni rozczynem

**874.** *Chrysarobini* 5'00,  
*Traumaticini* 50'00.  
S. Zewnętrznie.

**875.** *Lenirobin* 5'0,  
*Naftalani* 95'0.  
S. Zewnętrznie.

**876.** *Eurobin* 1'0,  
*Naftalani* 99 0  
S. Zewnętrznie.

**877.** *Eugallol,*  
*Aceton* āā 10'0.  
S. Zewnętrznie.

**878.** *Chrysarobin.* 10'0,  
*Gelatin. alb.* 50'0,  
*Aqu. dest.* 100'0.  
S. Rozpuścić w kąpielu wodnej i rozsmarować pędzlem na skórze.

Przy zastarzałej psoriasis zmodyfikowana sol. Vlemmingkx:

**879.** *Calcii oxydat.* 50'0,  
*Sulf. sublim.* 100'0,  
*Aq. destill.* 1000'0.  
*Coque ad remanent* 600 0.

DS. Pocierać poszczególne miejsca, po czym kąpiel ciepła.

Także maść Wilkinsona stosowana według Hebry.

**880.** *Sulf. citrin.*  
*Ol. fagi* āā. 50'0,  
*Sapon virid.*  
*Arunq. porci* āā. 100'0,  
*Pulv. cretae alb.* 10'0.

DS. Przez 6 dni pędzlem 2 razy dnia nacierać, 10 dnia kąpiel.

Kaposi poleca zwłaszcza na zmiany na głowie 5—10% maść naphtholową.

W razie powstającej dermatitis, po użyciu któregośkolwiek z powyższych środków, zaniechać dalszego używania, ograniczyć się do pudrowania skóry.

Przeciwwko zmianom na czaszce:

**881.** *H. praecip. albi* 2'00,  
*Unquenti emoll.* 20'00.  
S. maść.,

którą maść wciera pacjent codziennie, po poprzednim usunięciu łusek za pomocą zmywań głowy mydłem szarem.

W okresie wybuchu ostrego łuszczyca, nie używać środków drażniących silnie skórę (chrysarobin, oleum rusci i t. d.), bo łatwo powstają wypryski i zapalenia powierzchowne skóry; ograniczyć się do polecenia kąpeli ciepłych i leczenia wewn.

## Pyelitis.

Najczęściej połączona z cystit. Jeżeli jest okres ostry zapalny: chory ma leżeć w łóżku, suche bańki w okolicy nerek, dyeta tylko płynna, przeważnie mleczna, najlepiej mleko pół na pół z wodą wapienną, picie wody: Bilińska, Giesshübler, Fachin-

gen, Preblau, Ems, Gleichenberg, Szczawnica, Truskawiec, Wysowa, wystrzegać się kawy, herbaty, korzennych zapraw i napitków wyskokowych.

Przy cierpieniu przewlekłym dyeta mniej ścisła, z unikaniem jednak wszelkich napojów wyskokowych i korzeni, kąpiele letnie i leczenie miejscowe, jak cystitis.

Wewnętrznie: środki balsamiczne i odwar ziół (zob. blennorrhoea), wreszcie środki ściągające:

Kali chlorici 4·0—6·0 na 200·0, z tego co godzinę łyżkę.

**882.** *Arbutini* 3·00,  
*Aq. dest.* 150·00,  
*Syr. simpl.* 15·00.  
DS. Co 2 godz. łyżkę.

**883.** *Tannini* 0·10,  
*Opii* 0·02,  
*Sacch. albi* 0·30,  
*Mfp. d. tal. dos.* N. X.  
3—5 proszki dziennie.

**884.** *Natr. salicyl.* po 0·50,  
S. 3—4 razy na dzień.

**885.** *Plumbi acetic.* 0·3—0·5,  
*Sacch. alb.* 5·0,  
*Div. in dos.* Nr. X.  
S. Co 2—3 godz. proszek.

**886.** *Chinin. tannic.* 0·2,  
*Sacch. alb.* 0·3,  
*Dent. tal. dos.* Nr. 10.  
S. 3 proszki dziennie.

**887.** *Ol. terebinth. rect. gtt.* 8.  
*D. tal. dos. in caps. gelat.*  
Nr. 50.  
S. 3 kapsułki dziennie.

**888.** *Fer. lactis clarific.* 500·0,  
*Alumin. crud.* 3·0.  
S. W dniu wyżyć.

**889.** *Urotropin.*  
*Saloli* āā 0·2—0·50,  
*Dent. tal. dos.* Nr. 15.  
S. 4—5 proszków dziennie

**890.** *Natr. benzoic.* 0·3,  
*Elect. aromat.* 0·1,  
*Pulv. et. ext. Acoris qu. s. ad*  
pill.,

*Dent. tal. dos.* Nr. 50.

S. 4—5 pigulek dziennie.

Przy bolesności:

**891.** *Ol. terebinth. rect.*,  
*Camphor. pulv.* āā 6·0,  
*Extr. thebaic.* 0·35,  
*Extr. rad. aconit.* 0·20,  
*M. f. pill.* Nr. 20.

S. Co 8 godzin pigułka lub narkotyka, pijawki na okolicę nerek, wreszcie wstrzykiwania morfiny.

## Rachitis.

Najwięcej skuteczne pielęgnowanie i żywienie. Dzieci z krzywicą powinny być jak najwięcej na powietrzu w ubraniu lekkim, zamiast pierza materace z włósia; przy cranio-tabes: poduszeczka z włósia z wyciętym otworem na główkę. Przy skrzywieniach kręgosłupa i załamaniu kończyn, nie pozwalać dzieciom bez podpory siedzieć, a próby ze staniem i chodzeniem bardzo ostrożnie zaczynać. W razie obfitych potów zmywać ciało kilka razy gąbką zamoczną w zimnej wodzie i dobrze wyciśniętą, a zwłaszcza tyłogłowiu.

Młodszym dzieciom nie podawać pokarmów mącznych.

Drugim ważnym czynnikiem są kąpiele, jeżeli nieżyt oskrzeli nie przeszkadza.

Daje się je w połączeniu ze słodem ( $\frac{1}{2}$  litra) i solą ( $\frac{1}{4}$ — $\frac{1}{2}$  do 1 funta na 20 litrów) z dodatkiem ziół aromatycznych, w razie niedokrewności sole żelaziste, kąpiele (26° R.) z soli borowinowej (Mattoniego), na tydzień 2—3 razy, nigdy na noc.

Nieżyt oskrzeli leczyć naparem Ipecac, Senegae, Liquor Ammoniae anis.

Kureczowi głośni energicznie zapobiegać, (zob. Laryngospasmus). Skrzywienia kończyn wymagają leczenia gimnastycznego, ortopedycznego, szyn, gorsetów itp.

**892.** *Phosphori 0'01,*  
*Ol. amygdal. dulc 30'00.*  
*Gum. arab.*  
*Sacchari āā. 15'00,*  
*Aqu. dest. 40'00.*  
*M. f. emulsio.*  
*D. in vitro caeruleo.*  
 DS. Jedną łyżeczkę na dzień.

**893.** *Phosphori 0'01,*  
*Liparin 30'00,*  
*Pulv. gumm. ar.*  
*Sacchar. āā. 15'00,*  
*Aqu. dest. 40'00.*  
 DS. 1—2 łyżeczek dziennie.

**894.** *Phosphori 0'01,*  
*Ol. jecor aselli 100'00.*  
 DS. 1—2 łyżeczek dziennie.

**895.** *Phosphori 0'06,*  
*Alcohol. 20'00,*  
*Spir. menth. 0'50,*  
*Glycerin. 60'00.*  
 DS. 3 razy dziennie po 6 kropli. — (Co tydzień o kroplę więcej aż do 10).

Także Thyraden (Knoll) w pastylkach.

**896.** *Aqu. pyrophosphatis ferri*  
*et sodae.*  
 S. 3 razy dziennie łyżeczkę.  
 Dalej:

**897.** *Pastilli jodo-ferrati comp.*  
*Jahr. scatul, orig.*  
 S. 1—2 kołacz. dziennie.

**898.** *Ferri pyrophosphor. 0'05*  
*—0'10,*  
*Sacchari lactis 0'20,*  
*Mfp. dtur. tal. dos. N. 15.*  
 S. 2 proszki dziennie.

**899.** *Calcii phosphor. pulv.*  
*30'00.*  
 DS. Parę razy dziennie na koniec noża do pokarmów.

**900.** *Calcar. phosphor. 30'00,*  
*Ferri lactici 2'00,*  
*Sach. lactis 30'00.*  
 Mfp. S. 3 razy dz. na koniec noża.

**901.** *Bismut. subnitrici*  
*Carbonat calcar. āā. 1'50,*  
*Mfp. div. in dos. N. 10.*  
 S. Co 4 godz. proszek (w razie uporezywego nieżytu przewodu pokarmowego).

**902.** *Ol. jecor. aselli 2'00—4'00,*  
*Mucilag. gum. arab.*  
*Aqu. dest. q. s. f. l. a.*  
*Mixt. oleosa col. 80'00,*  
*Syrup simpl. 10'00.*  
 DS. 3 razy dz. łyżkę.

**903.** *Ol. jecor. aselli 150'00,*  
*Limaturae ferri 20'00,*  
*stent in macerat. per 24 ho-*  
*ras deinde decant.*  
 DS. Rano łyżeczkę.

Dzieciom z nieżytem kiszek stanowczo fosforu nie podawać.

## Rheumatismus articulorum.

### 1. Acutus.

Chory bezwarunkowo ma tak długo pozostać w łóżku, dopóki gorączka nie minie, obrzęki się nie zmniejszą i bóle nie ustąpią.

Ze środków najprędzej działających polecają: Antypyrinę, z Natr. salicylicum po 0'50, dziennie takich proszków 4—6. Jeżeli obawiamy się zapadu po silnych dawkach antypyriny, to lepiej dodać do każdego proszka 0'15 Coffeiny natrosalicylici.

Dalej stosować można samo Natr. salicyl. 5'0—6'0 pro die, Acid. salicyl. 4'0—5'0 pro die, Phenacetin po 0'50, 4—5 proszk. dziennie — Antifebrin od 0'25—0'50, 3—4 proszki na dzień, Antinervin 0'50, 3 razy na dzień. Aspirin 0'50—1 gr. 3 razy dzien-



**904.** *Salipyrin* 0:50.  
DS. Kilka razy dziennie pro-  
szek.

**905.** *Aspirini* 0:50,  
*Dent. tal. dos. Nr. XV.*  
S. 3 proszki dziennie.

**906.** *Salopheni* 1:00,  
*Dt. tal. dos. X.*  
S. 3—4 pr. dziennie.

**907.** *Antinervin (Radlauer)* 0:50.  
*Dent. tal. dos. Nr. XII.*  
S. 3 proszki dziennie.

**908.** *Phenocollum hydrochl.* 1:00,  
*Dent. tal. dos. Nr. XII.*  
S. 3 proszki dziennie.

Nadto okłady lodowe na bo-  
lesne stawy, lub ciepłe okłady.  
Pędzlowanie jodyną i zawijanie  
w watę. Smarowanie stawów  
mieszanką chloroformową, ichty-  
olem i naftalanem.

Dobre wyniki daje zwłaszcza  
gdy podawanie *Natr. salicyl.* jest  
z jakichkolwiek powodów prze-  
ciwwskazane, zewnętrznie na  
chory staw *Methylum salicy-  
licum.* Płyn ten czysty kroplami  
(50—120 kropli i więcej) nakapać  
na chory staw i natychmiast  
przykryć kawałkiem papieru gu-  
taperkowego, watą i opaską fla-  
nelową. Raz lub dwa razy na  
dobę. Wsysa się do skóry nie-  
zmiernie szybko.

Zamiast *Methyl. salicyl.* ze-  
wnętrznie można użyć *Oleum*  
*Wintergreen* cz. ol. *Gaultheri-  
ae*, który zawiera 90% *methyl.*  
*salicyl.*

Także podać można wewnątrz-  
nie zamiast *Natr. salicyl.*:

**909.** *Methyl. salicyl. artifi-  
cial.* 1:0,

*Syrup. citri,*

*Rum aā* 50:0,

*Inf. fol. Theae chinens* 1:100:0

S. Łyżkami w przeciągu 2 dob  
wyżyć.

Jeżeli równocześnie występują  
ból w nerwach jako powikłanie  
gośceca ostrego w postaci: poly-  
neuritis dawać równocześnie sa-  
licyl i jodek potasowy.

**910.** *Natr. salicyl.* 5:0,  
*Kal. jodat.* 1:0—2:0,  
*Aq. d.* 200:0.

MS. Wyżyć przez dzień.

Jeżeli szum w uszach po tym  
leku występuje dodać doń:

*Extr. Sscal. corn.* 0:5—1:0.

Nadto leczenie wszelkich po-  
wikłań w odpowiedni sposób,  
zwłaszcza zapalenń osierdzia,  
opłucnej i t. p.

## 2. *Chronicus.*

Obok środków wyż wymienio-  
nych i kali jodatum 2—3:0 pro-  
die, polecić ciepłe kąpiele, ką-  
piele ze soli borowinowej (Mat-  
toniego) pędzlowanie jodyną,  
masaż stawów maścią jodową  
ruchy bierne lub wysłać chorego  
do czeskich Cieplic, Trenczyna,  
Piszczan, Swoszowic, Krzeszo-  
wie, Truskawca.

**911.** *Aconitin* 0:75,

*Ung. emol.*

*Vasellini aā.* 15:00.

Mf. ung. S. Wcierać w bole-  
sny staw.

**912.** *Jodoformii* 3:00,

*Extr. Opii aq.* 2:00.

*Ung. simpl.* 30:00.

Mf. ungu. DS. Maść.

**913.** *Ichthyoli* 10:00,

*Ungu. parafin.* 90:00.

Mf. ungu. DS. Maść.

**914.** *Naftalani* 3:0,

*Vasellini flavi* 50:0.

Mfungu. S. Wcieranie.

**915.** *Ammon. sulfoichthyol*

*Spir. aether. aā.* 10:00,

*Collodii* 20:00.

DS. Do pędzlowania stawów.

**916.** *Trae Colchici* 1'00,  
 „ *Aconit.* 3'00,  
 „ *Opii* 2'00.  
 DS. 3—4 r. po 15—20 kropli.

**917.** *Exalgin* 2'50,  
*Alcohol menth.* 15'00,  
*Aqu. dest.* 190'00,  
*Syrup simpl.* 30'00.  
 S. Co godzinę łyżkę.  
 (Jedna łyżka 0'20 Exalg. 0'80  
 pro die).

**918.** *Natri jodat.* 6'00,  
*Sol. Fowleri* 5'00,  
*Natri bicarb.* 15'00,  
*Kali bicarb.* 30'00,  
*Det. Sarsaparill comp.* 600'00.  
 S. Po obiedzie łyżkę użyć.

## Rheumatismus musculorum.

Wewnętrznie można podać mierne dawki *Natr. salicylicum*. *Antipyriny*, *Phenacetyny* a obok tego działać miejscowo przez wcieranie maści kojących, mieszanki chloroformowej. Kąpiele ciepłe i borowinowe (sól borowinowa Mattoniego), zawijania w koce, łaźnia parowa, masaż, prąd elektryczny, kąpiele siarczane, Cieplice w Czechach, na Węgrzech, Truskawiec i t. p. miejscowości.

**919.** *Aspirini* 0'50—1'0,  
*Dent. tal. dos. Nr. XII.*  
 S. 3 proszki dziennie.

**920.** *Chloroform*  
*Ol. olivar. āā.* 10'00,  
*Tinct. opii simpl.* 5'00.  
 DS. Do wcierań.

**921.** *Antinervini (Radlauer)*  
 0'50.  
 S. Kilka razy dnia.

**922.** *Trae Bellad.* 1'50.  
*Bals. vitae Hoffman.* 80'00,  
*Chloroformii* 20'00.  
 DS. Do wcierań.

**923.** *Veratrin* 0'30,  
*Chloroform* 15'00,  
*Miat. oleos. balsam.* 80'00.  
 DS. Do wcierań.

**924.** *Spir. sapon* 30'00,  
*Trae opii* 2'00.  
 DS. Do wcierań.

## Rhinitis.

*Catarh. acuta.*

Środki napotne, miejscowo pędzlowanie 10% kokainą lub wprowadzanie długich tamponików z waty zanurzonych w rozczyźnie kokainy, przyczem nie należy zapomnieć o tem, iż kokaina może się dostać do trąbek Eustachiusza, sprowadzając przemijające przytępienie słuchu.

*Rh. chron. atrophica*

często połączona z cuchnieniem z nosa i załeganiem mas zeschnięj wydzieliny. Po wykluczeniu sclerema, lues, cierpienie zatok bocznych nosa, należy stosować przestrzykiwania nosa, najlepiej z irygatora, 2—3 razy dziennie, biorąc na każdy raz, litr wody cieplej, dodając do niej łyżeczkę od kawy z proszku:

**925.** *Natri bicarbonici* 10'00,  
*Natri chlorati* 50'00.  
 S. łyżeczkę na litr wody do przestrzykiwania.

**926.** *Magn. carbon.*  
*Natr. bicarbon. āā.* 0'20,  
*Mentholi* 0'05,  
*Nosopheni*  
*Sacch. lactis āā.* 2'50.  
 Mfp. Tabaka do nosa.

Można też dodać kwasu salicylowego lub borowego w ilości 5'00. Gdyby zeschnęła wydzielina nie dała się usunąć przestrzykiwaniami, należy ją usuwać szczypekami.

Przy rozpoznaniu lues leczenie tejże ogólne obok miejsco-

wego, gdzie na pierwszym miejscu należy postawić nitras argenti w rozcżynach 20—50<sup>0</sup>/<sub>10</sub>, względnie sublimat 1<sup>0</sup>/<sub>10</sub>. Przy scleroma również przepłukiwania nosa, przy ropieniu z zatok bocznych nosa leczenie tegoż.

*chron. hypertrophica.*

Zbadanie nosa od tyłu, by się o stanie przerostu przekonać. Leczenie miejscowe tuszowaniem z lapisu 5—10<sup>0</sup>/<sub>10</sub>, wprowadzanie bougies z waty zanurzonych w rozczyźnie 3<sup>0</sup>/<sub>10</sub>. Na chlorat. z każdej strony po dwa, odpowiednio dolnemu i średniemu przewodowi nosowemu, usuwanie wybujałości przerostowych w końcu leczenie galwanokauterem.

## Scabies.

U dorosłych polecić wetrzeć 3—4 razy (wieczorem) jedną z niżej podanych maści, zwróciwszy uwagę na to, by maść została dokładnie wcieraną, zwłaszcza między palcami, w dłonie, staw nadgarstkowy, łokcie, pachy, pośladki, prącie, okolice stawu kolanowego i stopowego.

**927.** *Naphthol* 10'00,  
*Naftalani* 90'0.

S. Maść.

**928.** *Florum sulfuris*  
*Olei fagi* āā. 40'00,  
*Saponis viridis*,  
*Axungiae porc.* āā. 80'00,  
*Cretae albae* 5'00.

S. Maść.

**929.** *Axung. porc.* 100'0,  
*Sapon. virid.* 50'0,  
*Naphthol.* 15'0,  
*Cretae alb. pulv.* 10'0,  
*M. f. unq.*

S. Maść (Kaposi).

W praktyce ubogich Solutio Vleminecx (300), którymto płynem chory powinien się natrzeć 2—3 razy.

**930.** *Styracis liquid.*,  
*Sulfur praecip.*,  
*Cretae* āā 20'0,  
*Naftalani* 80'0.

S. Maść.

**931.** *Balsami peruviani*  
*Styracis liquid.* āā. 5'00,  
*Vaselini* 50'00.

S. Maść.

**932.** *Balsam. peruvian.*  
*Styrac. liquid.* āā 50'0.

S. Zewnętrznie.

**933.** *Epicarini* 7'0,  
*Cretae albae* 2'0,  
*Vaselini albi* 30'0,  
*Lanolini* 15'0.  
*Axung. porc.* 45'0.

S. Zewnętrznie.

**934.** *Naphthol* 5'00,  
*Vaselini* 75'00.

S. Maść.

U dzieci zwrócić uwagę na to, by obok miejsc powyżej wskazanych również dokładnie wetrzeć maść w stopki, po czem leczyć często pozostające wypryski.

## Scarlatina.

Ścisłe odłączenie chorych, aż do zupełnego złuszczenia t. j. 5—6 tygodni, poczem należy mieszkanie odwietrzyć, okna, podłogi wymyć 5<sup>0</sup>/<sub>10</sub> kw. karbołowym lub formaliną.

Pokój troskliwie przewietrzać, ciepłota 13—14<sup>0</sup> R. wystarcza, bieliznę można często zmieniać.

Za pożywienie: mleko, kleiki, po ustąpieniu gorączki dyeta pożywniejsza, lecz nie zaraz mięsna. Za napój podawać można czystą wodę, kwaski.

Płókanie gardła częste 2<sup>0</sup>/<sub>10</sub> kw. borowym, 2<sup>0</sup>/<sub>10</sub> kali chloricum. W razie silnej gorączki, zimne okłady na głowę, chinina, anti-pyrina (ostrożnie), Natr. salicyl.



Na obrzęki gruczołów okłady z liquor aluminii acet., wcierania szarej maści. Skoro tylko wystąpi chelbotanie, przecinać.

Wrazie znacznego swędzenia:

- 935.** *Lanolin anhydric.* 50'00,  
*Vaselin. americ.* 20'00,  
*Aqu. dest.* 25'00.  
*M. terendo f. ung.*  
 S. Do nacierań.

Drgawki, majaczenia uspakajać okładami z lodu; lewatywami z chloralu (0'50:50'0).

W razie zapadu, osłabienia serca, Koniak, mocne wina, czarna kawa, kamfora.

Zmiany na błonie śluzowej gardła (dyfterya) leczyć płókaniami, pędzlowaniami. Zastrzykiwania surowicy przeciwbłoniczej w przypadkach tych nie odnoszą żadnego wyniku.

Powikłania, z wysiękiem opłucnej, błony brzusznej, zapaleniem stawów, chorobami ucha, rakiem wodnym, zapaleniem nerek — zob. odpowiednie rozdziały.

- 936** *Natr. salicyl.* 3'00,  
*Aqu. dest.* 100'00,  
*Syrup rub. id.* 20'00.  
 MDS. Co 2 godz. łyżeczkę.

- 937.** *Liquor Ammon. anis.*  
*Aether. sulfur. āā.* 5'00.  
 MDS. Co 2 godz. po 10 kropli w czarnej kawie.

- 938.** *Camphorae* 0'50,  
*Spir. vini*  
*Aqu. dest. āā.* 5'00.  
 MDS. Do podskórnych wstrzykiwań.

- 939.** *Acidi benzoici* 0'20,  
*Sacchari* 2'00,  
*Mfp. div. in dos. N. X.*  
 S. Co 2 godz. proszek.

Od początku płonicy należy mocz codziennie badać. Od pierwszej chwili zapalenia nerek podawać dużo mleka.

Po stwierdzeniu białkomoczu postawić 5—10 suchych baniek. Dopóki w osadzie z moczu znajduje się wiele ciałek krwi i walczków, nie podawać leków moczopędnych, lecz ściągające.

- 940.** *Acidi tannici* 0'50,  
*Chinin. sulfur.* 1'00,  
*Sacchari* 2'00,  
*Mfp. div. in dos. N. 6.*  
 S. 3 proszki dziennie.

- 941.** *Chinini tannici* 4'00,  
*Div. in dos. N. X.*  
 S. 3 razy dziennie proszek.

- 942.** *Solut. acid. tannici*  
 2'00 ad 100'00,  
*Solut. natri bicarb. q. s. ad react. alcal.*  
*Syrup rub. id.* 20'00.  
 MDS. Co 3 godz. łyżeczkę.

W razie silnego krwawienia:

- 943.** *Liquor ferri sesquichl.*  
*gtts. X.*  
*Aq. cinnamom.*  
*Syrup simpl. āā.* 50'00.  
 S. Co godz. łyżeczkę.

- 944.** *Ferropyrini* 1'00,  
*Aq. destill.* 100'00.  
 S. Co 3 godz. łyżeczkę.

Jeżeli się pojawia znaczna pu-chlina, lub ucisk na płuca, podawać wcześniej leki moczopędne, a przy towarzyszącej anemii żelazo n. p. Tra ferri pomati, 3 r. dzien. po 15 kropli.

- 945.** *Infus. fol. digital.*  
*e 0'20 ad 100'00,*  
*Liquor Kali acet. gtts. XX.*  
*Syrup simpl.* 15'00.  
 MDS. Co 2 godziny łyżeczkę.

- 946.** *Diuretini* 2'00,  
*Aq. destill. fervid.* 100'00.  
 S. Co godz. łyżeczkę.

- 947.** *Acti equiset. e* 3'00 ad  
 100'00,  
*Liquor Kali acet. gtts. XX.*  
*Syrup simpl.* 15'00.  
 MDS. Co 2 godz. łyżeczkę.

Można też używać w razie dłużej trwającej puchliny, kąpiele na 29° R., 5—10 minut i zawiązania w kocie na 2—3 godziny; przeciwskazanie stanowi tylko stan zapalny płuc lub osłabienie serca, w kąpiele dawać zimne okłady na głowę.

Uraemia patrz Morbus Brighti.

### Scorbutus.

Dobre powietrze i dobre pożywienie, podawać dużo zielonej jarzyny (sałata, szpinak itp.) owoce, lemoniada z cytryn. Mleko w dużych ilościach. Wino, piwo. Letnie kąpiele. Płókanie ust roztworami lekko ściągającymi (kali chloricum, acidum boricum). Pędzlowanie: Tra Myrrhae, Tra ratanh. Nacieki krwawe smarować oliwą z chloroformem. W ciężkich przypadkach leki pobudzające, kamfora, eter, wino często podawać.

948. *Dct. cort. chinæ* e 10'00  
ad 150'00.

*Acidi sulfur. dil.* 2'00,

*Syrup rub. id.* 20'00.

MDS. Co godz. łyżkę.

949. *Kali citrici* 4'00,

*Aq. destill.* 180'00,

*Syr. rub. idaei* 20'00.

S. Co 2 godz. łyżkę.

950. *Ergotini pur.* 2'00,

*Aqu. dest.* 150'00,

*Aqu. laurocer.* 5'00,

*Syr. Moror.* 20'00.

DS. Co 2 godz. łyżkę.

951. *Liquor ferri sesquichl.* 2'00,

*Aqu. cinamom.* 200'00,

*Syrup Sacchari* 20'00.

MDS. Co 2 godz. łyżkę.

Leczenie następowe wymaga dłuższego podawania: żelaza, przetworów chinowych, dobrego żywienia i kąpiele.

952. *Trae chin. comp.* 40'00,

*Trae aurant.* 10'00.

S. 4 razy dnia łyżkę.

### Scrophulosis.

Przestrzegać odpowiedniego żywienia u dzieci mniejszych, starsze dzieci żywić mięsem, mlekiem, kawą żołądźkową, dać nieco wina czerwonego, owoce, jarzyny łżejsze. Suche mieszkanie przewietrzane. Kąpiele, zmywania wodą są koniecznymi.

Dzieci blade, chude, mogą używać więcej tłuszczów, podać tran. Lepiej odżywionym tran z dodatkiem Trae. jodi. Zaprzestać jednak tranu przy braku apetytu, bieguncie, gorączce. Tran dawać w godzinę po jedzeniu  $\frac{1}{2}$ —1 łyżki, małym dzieciom w emulsi, po 3 tygodniach przestawać na kilka dni.

Jeżeli dzieci nie znoszą tranu lub są przeciwskazania, podawać przetwory jodu z żelazem, herbatę z liści orzecha, ekstrakt słodowy (1—2 łyżeczek 2 razy dziennie).

W lecie pobyt na świeżem powietrzu, wody mineralne jodobromowe lub słone — (Iwonicz, Rabka, Rymanów) tak do kąpiele, jak i do picia.

Kąpiele ze soli z dodatkiem soli iwoniczkiej, rabezańskiej, rymanowskiej, soli borowinowej Mattoniego (po  $\frac{1}{2}$ —1—2 funtów), kąpiel na 27° R. przez 15—20 minut.

W obrzmiale gruczoły wetrzęd na wieczór łyżeczkę mydła szarego (Sapo kalin) i zmyć rano i tak przez szereg dni dopóki nie będzie większej bolesności.

Choroby towarzyszące jak: Conjunctivitis, Keratitis, Otitis, i t. p. obok ogólnego leczenia leczyc miejscowo (zob. pod odpowiedniami rozdziałami).

953. *Ol. jecor. Aselli* 10'00,

*Mucil. gum. ar. q. s.*

*Aqu. dest.* 60'00,

*Syrup Melissa* 10'00.

MDS. 3 razy dzien. łyżeczkę.

**954.** *Syrup ferri jodati* 20'00,  
*Syrup sacchari* 40'00.  
MDS. 3 razy dzien. łyżeczkę.

**955.** *Kali arsenicos solut.*  
*Aqu. cinamom. āā.* 10'00.  
MDS. 3 razy dziennie po 3—6 kropli.

**956.** *Ferri jodati sacchar.* 0'50,  
*Sacchari* 5'00,  
*Mfp. div. in dos. N. XX*  
S. 3 proszki dziennie.

**957.** *Trae jodi gtts.* X.  
*Kali jodati* 1'00,  
*Aq. menth. pip.*  
*Glycerin. āā.* 50'00.  
MDS. 3 razy dzien. łyżeczkę.

**958.** *Ol. jecor. Aselli*  
*Aq. Calcar. āā.* 100'00,  
*Mf. linim. adde*  
*Trae chinae comp.* 20'00,  
„ *Rhei vin.* 15'00,  
„ *Calami* 5'00.  
MDS. 2—3 razy dziennie łyżeczkę do 1 łyżki.

**959.** *Pastilli jodo ferrati comp.*  
*Jahr. scatul. orig.*  
S. 2 kołaczyki dziennie.

**960.** *Kreosoti* 1'00,  
*Ol. jecor. Aselli* 150'00.  
DS. łyżeczkę na godzinę przed jedzeniem.

**961.** *Kreosoti* 1'00,  
*Tinct. gentian.* 2'00,  
*Spiritus* 25'00,  
*Vini Xerens. q. s. ad* 100'00.  
DS. 2—3 łyżeczek dziennie do 1/2 szklanki wody.

**962.** *Kreosoti carbonici* 25'0.  
S. Dwa razy dnia 5—10—20 kropli.

**963.** *Capsulae tenent.*  
*Kreosot. carbonic.* 0'10—0 20  
*fabric. Hygea (Zahradnik).*  
S. 2 razy dnia 1—3 kapsulek.

**964.** *Capsul. tenent.*  
*Kreosoti carbon.* 0'10,  
*Ol. jecor. Aselli* 2'00  
*fabric. „Hygea“.*  
S. Jak wyżej.

**965.** *Thiocoli Roche* 0'25—0'50,  
*Dent. tal. dos. Nr. XII.*  
S. 3 proszki dziennie.

## Sclerosis initialis zob. Syphilis.

### Septicaemia.

Wstrzykiwania do żyły wyjąłowanego rozczyynu fizyologicznego soli (0'6%) codzień 1 liter. Po wstrzyknięciu następuje odczyn w postaci dreszczów i gorączki, ale skutek ogólny ma być dobry. Jest to przepiókiwanie krwi zakażonej, zalecane obecnie przez lekarzy francuskich.

**966.** *Chinin. mur.* 5'0,  
*Hydrarg. bichlorat. corros.*  
0'20,  
*F. l. a. pill. Nr. XX.*  
S. 2 pigułki dziennie.

### Soor.

Czyste utrzymywanie ust, przeżmywać po pokarmach, dobre pokojowe powietrze.

Po usunięciu mechanicznem grzybków (miękkim płótnem zwilżonem w zimnej wodzie) pędzlować:

**967.** *Kali hypermang.* 0'12,  
*Aqu. dest.* 15'00.  
MDS. Do pędzlowania.

**968.** *Resorcin.* 0'50,  
*Aqu. dest.* 90'00,  
*Syrup* 10'00.  
MDS. Co 2 godziny łyżeczkę.  
(Dla dziecka od 1—2 lat).

Do przemywania ust: Borax (1'50:100'0 Aq. destil.) kali chloricum, Bicarb. sodae (0'50:150'0).



## Spasmus glotidis zob. Laryngospasmus.

### Stenocardia.

Leczenie samego napadu polega na wygodnem ułożeniu chorego, usunięciu uciskającego ubrania, podaniu choremu trochę czarnej kawy, łyżkę wina lub koniaku.

Podskórnie wstrzyknąć morfinę, lub dać do wziewania trochę chloroformu.

Na okolicę serca synapizmy, okład gorący, rozcierać kończy ny, dać lewatywę z soli. Można też dać do wziewania kilka kropel amylnitritu, pyridiny.

Polecają też wewnątrznie wśród napadu: Nitroglicerynę w roztworze 0·01 na 10·0 z tego 10—20 kropli na raz, lub pastylki nitroglicerynowe po 0·001.

Następnie leczyć chorobę przyczynową, najczęściej więc: wady sercowe, choroby nerwowe i zatrucia przewlekle tytoniem, kawą i herbatą.

**969.** *Tinct. Lob. infl.*  
— *Valer. aeth. āā. 10·00.*

DS. 10—20 kropli podczas napadu.

**970.** *Natri brom. 5·00,*  
*Aqu. dest. 150·00.*  
DS. Co 2 godz. łyżkę.

**971.** *Natr. nitrosi 0·5,*  
*Sacch. albi 3·00.*  
*Mfp. Div. in dos. X. in capsul. amylaceis.*  
S. 1—2 proszki dziennie.

**972.** *Amyl. nitros. 5·0,*  
*Ol. Foeniculi 10·0.*  
S. 3—6 kropli przed napadem.

**973.** *Oxydi Zinci 0·50,*  
*Sacch. albi 2·0,*  
*Mfp. div. in dos. Nr. 5.*  
S. 3 proszki dziennie.

**974.** *Flores Zinci 1·0,*  
*Sacch. albi 3·0,*  
*Mfp. div. in dos. Nr. 10.*  
S. 3 proszki dziennie.

**975.** *Tinct. Valerianae 5·0,*  
*Tinct. Castorei 1·0.*  
S. Co kwadrans 10 kropli.

**976.** *Exalgin 2·50,*  
*Alcohol Menth. 15·00,*  
*Aqu. dest. 190·00,*  
*Syrup 30·00.*  
DS. Co 2 godz. łyżeczkę.

### Stomatitis aphthosa zob. Aphthae.

### Stomatitis catarrhalis.

Czyste utrzymywanie jamy ustnej, wymywanie ust chłodną wodą. Pędzlowanie: 2% kwasem borowym, 1% roztworem kali chloric. Dzieciom starszym zimne pokarmy, mleko z lodu. Wyrwać psujące się zęby, które są częstym powodem stomatitis.

**977.** *Boracis 5·00,*  
*Mel. rosat. 20·00,*  
*Aq. rosar. 10·00.*  
MDS. Do pędzlowania.

### Stomatitis ulcerosa. Stomacace.

Pędzlowanie pojedynczych owrzodzeń roztworem kali hypermang (0·12: 25·0) 5—6 razy dzien. lub lepiej nawet przestrzykiwanie jamy ust za pomocą irygatora.

**978.** *Trae Myrrhae,*  
*Ratanh. āā. 10·00,*  
S. Do pędzlowania.

**979.** *Acid. salicyl. 5·0,*  
*Aquae dest. 500·0.*  
S. Woda do płókania ust

**980.** *Acidi borici* 1'00,  
*Kali chlorici* 0'75,  
*Succi citri* 15'00,  
*Glycer ni* 10'00.

DS. Do pędzlowań.

Wewnętrznie: kali chloricum  
 (1'0—3'0 na 120'0 Aquae, pr. die).

**981.** *Decoct. cort. Chinae*  
 e 5'00 ad 100'00,  
*Kali chlorici* 2'00,  
*Syrup simpl.* 20'00.

MDS. Co godzinę łyżeczkę.

### Sycosis barbae.

Włosy krótko ostrzydz, skórę przez parę dni rozmiękczać za pomocą maści Hebry, plastra salicylowego 5—10<sup>0</sup>/<sub>10</sub> (zob. eczema), później codziennie częściowo włosy z miejsc zajętych wyrywać, ropnie nacinać, a czasem nawet wyskrobać i stosować środki przeciwpasorzytnicze:

**982.** *Hydrarg. sublimat. corr.*  
 0'10,

*Spir. vini rect.*,  
*Glycerin. p.* āā 75 0.

S. Rano i wieczór dobrze wetrzeć.

**983.** *Euresol* 10'0,  
*Aceton* 50'0.

S. Zewnętrznie.

**984.** *Cupr. acetic.* 0'30,  
*Ung. simplic.* 10'0,  
*M. f. ung.*

S. Maść wcierać rano, na noc przykładać:

**985.** *Ac. tannic.* 2'0,  
*Sulf. praecipit.* 4'0,  
*Zinc. oxydat.*,  
*Amyl. tritic.* āā 7'0,  
*Vaselín. flav.* 20'0,  
 M. f. pasta. S. maść.

**986.** *Ol. Rusci* 3'0,  
*Ac. salicylic.* (s. *Resorcin.*)  
 1'50,

*Azung. porcín.* 30'0,  
*M. f. ung.*

S. Maść.

**987.** *Resorcin. resubl.* 1'0,  
*Hydr. sublim. corr.* 0'10,  
*Zinc. oxydat.*,  
*Amyl. tritic.* āā 7'50,  
*Vaselín. flavi* 15'0,  
 M. f. pasta. S. Maść.

Leczenie trwać musi tygodnie nawet miesiące, poczem jeszcze brodę golić należy przez kilka miesięcy.

### Syphilis acquisita.

#### *Sclerosis initialis.*

Podjeżrane przeczony w pierwszych dniach można wypalić lub wyciąć. Wrzód rozwinięty przezymać: sublimat, 1<sup>0</sup>/<sub>100</sub>, lub hydrargyrol <sup>1</sup>/<sub>4</sub> <sup>0</sup>/<sub>10</sub> i zakładać suchą watę.

Jeżeli wrzód rozpadający się zasypywać go po dokładnem wymyciu jodoformem, kamforą, przyczem starać się o podniesienie ogólnych sił. Dla usunięcia nacieku stosować plaster rtęciowy. Wyjątkowo tylko przy dużych wrzodach podawać rtęć wewnątrznie.

#### *Syphilis secundaria.*

W okresie wybuchowym przy bólach nerwowych lub gośćcowych:

**988.** *Kal. jodat.* 1'00,  
*Aq. dest.* 150'0.

S. Rano i wieczór łyżkę.

Dla pobudzenia wysypki kąpiele parowe i wannowe, przyczem przygotowywać chorego do leczenia ogólnego przez wzmacnianie stanu ogólnego, oczyszczenie jamy ust i przewodu pokarmowego, wreszcie leczenie chorób istniejących, przyczem zbadać mocz na białko przed podaniem rtęci, którą stosować należy dopiero po ukończeniu okresu wybuchowego.

Wcierania: zalecać przy pierwszym wybuchu, jeżeli osobnik nie zbyt osłabiony, a skóra niezajęta inną sprawą chorobową.

**989.** *Ung. hydrarg ciner.* 1'5—3'0,  
D. ad ch. cer. t. d. Nr. XXX.  
S. Wcierania.

**990.** *Hydr. oleinic.* lub  
*Ung. hydr. c. Resorbin* 1'5—3'0,  
D. ad ch. cer. t. d. Nr. XXX.  
S. Wcierania.

Przed wcieraniem chory powinien leżeć w łóżku przez godzinę. Przy wcieraniach uważać na ogólne przepisy higieniczne, zabronić napojów wyskokowych, zmniejszyć palenie i zalecać nader czyste utrzymywanie jamy ustnej, (czyszczenie zębów rano i wieczór, płókanie ust kilkanaście razy na dzień rozez. kali chlor., kwasu borowego lub kal. hypermang.). (Patrz stomatitis i gingivitis). Ilość wcierań zależy od uporczywości zmian, zazwyczaj 30. Zamiast wcierań użyć można u chorych osłabionych pomazywań Welandera. (Podwójną ilość maści jak przy wcieraniach rozciera się na skórę i owija opaską).

Wstrzykiwania:

W grzbiet między łopatkami, codziennie 1 gr. płynu:

**991.** *Hydr. sublim. corr.* 0'10,  
*Natr. chlorat.* 0'5,  
*Aqu. dest.* 10'0,  
(*Morph. muriat.* 0'05).  
S. Sublimat do wstrzykiwań podskórnych.

Podobnie użyć można:

**992.** *Hydrarg. formamidat.* 0'10.  
(*Hydr. bicanat.* 0'05),  
*Glycerin* 1'0,  
*Aqu. dest.* 9'0.  
S. j. w.

Do wstrzykiwań miększych w pośludki zaleca się:

**993.** *Hydr. sublim. corr.*  
*Natr. chlor.* āā. 0'5,  
*Aqu. dest.* 10'0.  
S. raz na tydzień 1 gr. płynu.

**994.** *Calomelan* 1'0,  
*Glycerini* 0'0,  
S. j. w.

**995.** *Hydr. oxydat. flav.* 0'5,  
*Ol. Amygd. dulc.* 15'0,  
S. co 5 dni strzykawka (1'0).

**996.** *Hydr. salicyl.* 1'0,  
*Gumm. arab.* 2'0,  
*Aqu. dest.* 18'0  
S. co 6 dni strzykawka (2'0).

Na wewnątrz:

Używać w postaciach łagodnych szczególnie nawrotach.

**997.** *Calomel. laevig.* 0'5,  
*Opii pur.* 0'1,  
*Sacch. alb.* 5'0,  
*Mfp. div. in dos.* Nr. XII.  
S. 3 proszki na dzień.

**998.** *Hydr. sublim. corr.* 0'10,  
*Extr. Opii.* 0'07,  
*Pulv. et extr. Acor.*  
*q. s. ut. f. pill.* Nr. XX.  
S. 2—4 pigułki dziennie.

**999.** *Protojodur hydrarg.* 0'4,  
*Extr. Opii.* 0'3,  
*Pulv. et extr. Acor.*  
*q. s. ut. f. pill.* Nr. XX.  
S. Rano i wieczór pigułka.

**1000.** *Hydrarg. tannic. oxydul.*  
(*s. hydr. salicyl.*) 2'0,  
*Pulv. et extr. Quass.*  
*āā. q. s. ut. f. pill.* Nr. XXXX.  
S. 2—3 pigułki na dzień.

Kąpiele:

Wskazane u chorych z owrzodzeniami na skórze lub u dzieci, stosowane przez  $\frac{1}{2}$  — 1 godz. codziennie, o ciepłocie 28—30°C.



**1001.** *Hydr. subl. corr.* 10·0—20·0,

*Spir. vin. rectific.* 100·0.

S. Wlać do jednej kąpielii (dla dorosłych).

Leczenie jodem:

Używane przeważnie w kile wtórorzędnej złośliwej i przy zmianach w jamie ustnej.

**1002.** *Kali jodat.* 10·0,  
*Aqu. dest.* 150·0.

S. Rano i wieczór łyżkę w mleku.

**1003.** *Natr. jodat.* 10·0,  
*v. Lithii jod.* 1·50,  
*Extr. et pulv. Gent.*  
*āā. q. s. ut f. pill. Nr. L.*  
S. 3 razy dnia po 2 pigułki.

**1004.** *Ferr. jodat. sacch.* 2·0,  
*Pulv. et extr. Acor.*  
*q. s. ut f. pill. Nr. XXX.*  
S. 3 razy dnia po 2 pigułki.

**1005.** *Kal. jodat.* 10·0,  
*Deutojod. hydrarg.* 0·05,  
*Aqu. dest.* 150·0.  
S. Rano i wieczór łyżka.

Zamiast podawania jodu, wysłać można chorego do kąpiel: Iwonicz, Rabka, Rymanów, Lipik, Hall.

Napary:

W postaciach kiły trzeciorzędnej lub kiły złośliwej, gdy rćć przeciwwskazana.

**1006.** *Decoct. Zittman.*  
*mitior. (s. fortior. 500·0).*  
S. Połowę zagrzaną wypić rano na czczo w przeciagu 1/2 godz. drugą połowę popołudniu, poczem leżeć 2—3 godz. w łóżku.

Zalecić równocześnie lekką dyetę.

Leczenie miejscowe:

Na kłykciny sączące na skórze (moszna, okolica stolcowa) zalecić przemywanie sublimatem 1<sup>0</sup>/<sub>100</sub> i maść:

**1007.** *Calomelan* 5·0,  
*Ung. Zinc. oxyd.* 45·0,  
M. f. ung. S. maść.

Na utrzymujące się nacieki: plaster rtęciowy.

Na kłykciny w jamie ust i w gardle stosować częste płókanie ust i pędzlować 5—10<sup>0</sup>/<sub>10</sub> rozc. kw. chromowego lub:

**1008.** *Mercur. sublim. corr.* 1·0  
*Spir. vin. rect.* 20·0.  
S. Zewnętrznie.

Przy kłykcinach w nosie:

**1009.** *Jodi pur.* 0·4,  
*Kal. jodat.* 1·0,  
*Aqu. fontis.* 1000·0,  
S. Do płókań nosa.

**1010.** *Merc. praecipit. rubr.* 0·20,  
*Ung. emollient.* 20·0,  
M. f. ung. S. Na wacie wkładać do nosa.

Przy zmianach w krtani wzięwania:

**1011.** *Resorcín. resubl.* 1·0,  
*Aqu. dest.* 100·0,  
S. Do wzięwań.

**1012.** *Merc. sublim. corr.* 0·02,  
*Aqu. laurocer.* 10·0,  
*Aqu. dest.* 100·0.  
S. j. w.

### *Syphilis tertiaria.*

W lekkich postaciach jod lub Dec. Zittmanni, w ciężkich leczenie rtęciowe obok jodu. Przy owrzodzeniach kilakowych na skórze lub błonach śluzowych:

**1013.** *Jodi pur.*  
*Kal. jod. āā.* 2·0,  
*Glycer. pur.* 20·0.  
S. Do pędz. co drugi dzień.

Przy kilakach nie otwartych nie robić nacięcia, a przykładac plaster rtęciowy. Przy kile okostnej lub kości pędzlowanie nalewką jodową, przykładanie pla-

stra rtęciowego, wreszcie zabiegi chirurgiczne.

### Syphilis hereditaria.

Dziecko karmić powinna, ile możliwości, własna matka. Rtęć podawać najlepiej, nawet u osesków, w postaci wcierań po 1—2·0 maści szarej lub 0·5—1·0 mydła rtęciowego Unny na dzień.

Wewnętrznie:

**1014.** *Calomelanos laevig.* 0·01,  
*Ferr. lactic.* 0·02,  
*Sacch. alb.* 0·20,  
*Dent. tal. dos.* Nr X.  
S. Rano i wieczór proszek.

**1015.** *Hydrarg. tannic. oxydul.*  
0·02.  
*Sacch. albi* 0·2,  
*D. tal. dos.* Nr XV.  
S. Rano i wieczór proszek.

**1016.** *Protojodur. hydrarg.* 0·01,  
*Sacch. alb.* 0·3,  
*D. tal. dos.* Nr XV.  
S. 2—3 proszków dziennie.

Również dobrze działają obok środków wewnętrznych stosowane lub same — kąpiele:

**1017.** *Hydr. sublim. corr.* 2·0,  
*Natri chlorat.* 5·0,  
*Aqu. dest.* 100·0.  
S. Do kąpieli 20 litr. (28°—30° R.).

**1018.** *Syr. ferri jodat. gtt.* 15,  
*Aqu. dest.*,  
*Syr. simpl. āā* 20·0.  
S. Rano i wieczór łyżeczka.

Po ustąpieniu objawów starać się o dobre odżywienie, podawać tran, żelazo, jod; solanki:

**1019.** *Ferri jodat. sacch.* 0·10,  
*Sacch. alb.* 0·2,  
*Dent. tal. dos.* Nr XV.  
S. 3 proszki dziennie.

### Tabes dorsualis.

Jeżeli tabes na tle kiły, to wcierań unguenti cin. i kali jodat.

W innych przypadkach kąpiele letnie lub ciepłe, procedury hydropatyczne, elektryzowanie stosu paciierzowego prądem galwanicznym, mniej polecane prądem faradycznym. Pędzlowanie stosu paciierzowego c. Tra jodi.

Na wewnątrz *Arg. nitricum* 0·01—0·02 w pigułkach.

**1020.** *Argenti nitrici* 1·00,  
*Argill.* 10·00,  
*F. c. aq. dest. qu. s. pil. N.* 100.  
*Consp. c. pulv. cinnam.*  
S. Przez 8 dni po 1 pigułce, następnie po 2—3.

**1021.** *Sol. arsenic. Fowleri* 5·0,  
*Aq. Cinnamomi* 25·0.  
S. Rano i wieczór po 15 kropli zażyć.

Kali jodatam 10:200, Arsen po 0·001, Ergotyna po 0·1—0·5 2—3 razy dziennie, Fosfor po  $\frac{1}{10}$  miligr. olei  $\frac{5}{10}$  miligr., w roztworach oleistych, mały dają rezultat dodatni.

Wieszanie chorego sposobem Moczutkowskiego i Charcota małe korzyści przynosi, jednak czasem ulgę sprawia.

W ostatnich czasach polecają czynną gimnastykę na osobnych przyrządach. Chodzenie po schodkach osobno na ten cel zrobionych, poręczki, wahadła, krzesła ru-home i t. p. Jest to tak zwane „wyrównawcze leczenie za pomocą ćwiczeń“, wprowadzone przez lekarza szwajcarskiego Frenkla.

Zresztą leczenie symptomatyczne, zwłaszcza kojenie bólu środkami narkotycznymi, phenacetina po 0·50 2—3 razy dzien., exalgina po 0·25 2—3 proszków na dzień, antipyrina 1·0, 3—4 na dzień, wstrzykiwania morfiny.

Chorych zamożniejszych wysłać do Nauheim, Teplitz, Wildbad, Ragaz, Pyrmont, Elster Gastein, Piszczany, Trenczyn, Truskawiec.

## Taenia.

Wieczorem dnia poprzedniego przed rozpoczęciem leczenia lekki purgans i filiżanka herbaty lub rosofu, także śledź. Rano dnia następnego trochę czarnej kawy lub herbaty i lekarstwo, które stosować zamierzamy. W 2 godziny po zażyciu leku *Ol. ricini* lub *calomel* aż do skutku. U starszych dzieci postępowanie podobne jak u dorosłych, u mniejszych, jeśli źle odżywione i osłabione nie spędzać tasiemca. Jeśli dziecko zwymiotuje podany lek, należy dawkę powtórzyć.

**1022.** *Cortic. Punic. Granati* 50·0

*Natrii bicarb.* 5·0,  
*Macera per horas 24 in aq.*  
*destill.* 400·0.  
*dein coque ad remanent.* 200·0,  
*Syr. mannati* 20·0.

DS. Co  $\frac{1}{2}$  godziny 3-cią część zażyć.

**1023.** *Extr. cort. rad. Pun.*

*Granat.* 18·0,

*Extr. Filic. mar. aether.* 10·0,  
*M. exhibe in caps. gelat.*  
Nr. XXX.

DS. Rano na czczo zażyć 8—10 kapsulek, potem herbata, później co  $\frac{1}{2}$  godz. 2 aż do ostatniej kapsułki.

**1024.** *Pulv. Kamalae* 20·0,

*Extr. Filic. mar.* 5·0,  
*Mfp. div. in dos.* Nr. XXX,  
*Da in capsul. gelatin.*

DS. Co  $\frac{1}{3}$  godz. 4 kapsułki.

**1025.** *Pulv. flor. Kuso* 25·0,  
*Melis despum. q. s. ut. f.*  
*electuarium.*

DS. W ciągu godziny zażyć na 2 lub 3 razy.

**1026.** *Extr. Filic. mar. aether.*

*Pulv. Filic. mar.* āā. 2·0,  
*Conservae rosarum q. s. ut*  
*f. pill.* Nr. 15.

DS. Co  $\frac{1}{2}$  godz. po 3 pigułki.

**1027.** *Extr. Filic. mar.*

*aether.* 5·0—10·0,

*Aq. menth. pip.* 150·0,

*Ol. ricini* 30·0,

*Sacch. albi* 2·00,

*M. f. emulsio.*

DS. W ciągu kilku godzin częściami zażywać.

**1028.** *Cortic. Acaciae anthelm.*

*pulv.* 40·0,

*Infund. ad col.* 200·0.

DS. Wypić 3—4 godziny przed śniadaniem.

Dzieciom:

**1029.** *Extr. fil. mar. aether. ab.*

*aether. lib.* 0·50,

*Exhibe. in caps. gelat.*

*Dent. t.* Nr. X.

S. Co 10 minut zażyć.

**1030.** *Pelletierini tann.* 0·20,

*f. p. dent. t.* Nr. V.

S. Co  $\frac{1}{2}$  godz. proszek.

**1031.** *Cort. rad. punic. granat.*

30·00—50·00,

*Aq. fontis.* 300·00—400·00,

*macera p. hor. 24 dein coque.*

*ad reman.* 180·00,

S. Co  $\frac{1}{2}$  godz. zażyć w przeciągu 3 godz.

**1032.** *Chloroformi* 4·00,

*Syr. simplic.* 30·0.

S. W 2 godzin. wyżyć — potem podać *ol. ricini*.

## Tetanus.

Usunięcie powodów: oczyszczenie ran i wrzodów, wydobycie ciał obcych, odszczepów kostnych.

Wstrzykiwać morfinę w małych dawkach, chloroformowanie. Chloral w lewatywach lub wewnątrznie z Koniakiem.



**1033.** *Sulfonali 1'00,*  
*Dtur. tal. dos. N. 5.*  
 S. 3 do 4 pr. dziennie (rozpuściwszy w 200 gramach herbaty lub rosolu).

**1034.** *Urethani 1'00,*  
*tal. dos. N. 5.*  
 2 do 3 razy dziennie proszek we wodzie.

W razie osłabienia serca, podskórne wstrzykiwanie eteru, kamfory.

**1035.** *Antipyrini 0'50,*  
*Dt. d. N. X.*  
 S. Co 3 godziny proszek.

**1036.** *Curare 0'05,*  
*Glycerini 5'0.*  
 S.  $\frac{1}{2}$  strzykawki (2 strzykawki dziennie).

Polecają obecnie zastrzykiwania surowicy przeciwczerwcowej (Tizzoni-Catani, Bujwida).

**Tic douloureux zob. Neuralgia trigemini.**

**Tonsillitis zob. Angina.**

**Trismus et Tetanus neonatorum.**

Główną uwagę zwrócić na pępek, opatrunek przeciwnilny.

Chloral po 0'05 pro dosi, kilka razy dziennie, w mleku, wlać przez nos lub w lewatywie (w podwójnej dawce).

Ciepłe kąpiele 28° R. kilka razy dziennie. Karmić mlekiem, również przez nos. Lewatywy odżywcze z mleka po 50 ctm. sześć. co 2 godziny.

**1037.** *Kali bromati,*  
*Natri bromati aa. 0'50,*  
*Aq. destil. 100'00,*  
*Syr. Chamomillae 10'00.*  
 MDS. Co 2 godz. łyżeczkę.

**1038.** *Extr. fab. calabar. 0'10,*  
*Aq. destil. 10'00.*  
 S.  $\frac{1}{2}$  strzykawki.

**Tuberculosis pulmonum.**

W przypadkach gruźlicy dziecięcej, należy zwrócić całą uwagę na higieniczne wychowanie, przebywanie jak najwięcej na świeżem powietrzu, gimnastykę, wysypianie się, dobre odżywianie, nie obciążanie pracą umysłową lub fizyczną, unikanie zaziębień, hartowanie skóry przez zimne nacierania słoną wodą, zwłaszcza: szyi i klatki piersiowej.

W pierwszych początkach suchot przede wszystkim uważać na podniesienie odżywienia chorego, forsowne żywienie. Polecić picie mleka w lecie, tranu w zimie, tłuszczów jak najwięcej, o ile tylko żołądek znośi. Pobyt kilkomiesięczny w górskim powietrzu podczas lata, na zimę zaś polecić wyjazd do jednej ze stacyj klimatycznych najbardziej zalecanych: Davos (zakład Dra Turbana), Zakopane (zakład Dra Chramca, Dra Chwistka i Dra Majewicza), Szczawnica (zakład Dra Kołaczewskiego), Meran, (Dr. Binder) Arco, Gries przy Bozen (Dra Nazarkiewicza i Dra Malfera).

Ze środków leczniczych stosować kreozot, guajakol, sirolinę, thiozol, duotol Bayera, sulfosot-syrol, arsen, zresztą leczenie symptomatyczne jak przy bronchitis.

W późniejszych okresach obok powyższych poleceń pilnie uważać na pojawiające się krwioplucia i stosownie je wstrzymywać. Zmniejszać wydzielanie płocin przez środki balsamiczne, usuwać gorączkę przez podawanie miernych dawek leków przeciwgorączkowych, jak antipyriny po 0'50, 2—3 pr. na dzień

w razie potrzeby. Toż samo phenacetyny, antinervin (Radlauer), antifebriny po 0'25, pyramidon po 0'30.

**1039.** *Salipyrin* 1'00,  
*Dtur. tal. dos. 15.*  
S. Co 2 godz. pr. (do 7 dzien.)

**1040.** *Lactophenin.* 0'50,  
*D. t. dos. XV.*  
S. 3—4 proszki dziennie.

Usuwanie nocnych potów przez zmywanie ciała winnym octem, koniakiem, wodą kolońską lub na wewnątrz koniak z mlekiem, lub atropina po 0'001 na noc, agaricin bardzo słabo działa, z nowszych środków polecają: Kalium telluricum po 0'01 na noc, dochodząc do 0'05.

**1041.** *Acidi agaricin.* 0'01—0'05,  
*Sacchari* 0'30,  
*Mfp. dtur. tal. dos. X.*  
S. 2 proszki dziennie.

**1042.** *Agaricin.* 0'10,  
*Pulv. Dover.* 2'0  
*Rad. Altheae*  
*Mucilag. gum. arab. āā.* 1'0,  
*Mf. pill. Nr. 20.*  
S. Wieczór pigułek zażyć.

**1043.** *Hyose. hydrojod.* 0'05,  
*Argill. q. s. ut f. pill. Nr. 20.*  
S. Na noc pigułek.

Przeciwpotnie działa bardzo dobrze *Tra Salviae* 30—50 kropli na 2 godziny przed spodziewanymi potami.

W razie krwotoków bezwzględny spokój, okład lodowy na piersi, połykanie lodu, pokarmy tylko chłodne, wstrzyknięcie *Ergotini Bombelon* 0'50 do 1'0 na raz, podanie większych dawek morfiny dla zapobieżenia kaszlowi.

Przy tętnie przyspieszonym dać: *Fol. Digitalis* 0'05 z morfina 0'01 co 2—3 godz. proszek.

W ciężkich przypadkach krwotoku, wstrzyknąć atropinę 0'01: 10'0 z tego pół strzykawki na raz, lub *Acid. sclerotinici* 0.10:10.0 wody, z tego co godzinę strzykawkę.

**1044.** *Extr. fluid. Hydr. canad*  
10'00.

S. Na wieczór 30 kropli.  
Przeciw biegunce leki osłabiające z dodatkiem opiatów:

**1045.** *Plumb. acet.*  
*Laudani āā.* 0'03.  
*M p. dtur tal. dos. 10.*  
S. 2—3 razy dziennie.

**1046.** *Laudani pur.* 0'20,  
*Tannini pur.* 1'0,  
*Pulv. rad. Colombo* 2'0,  
*Mfp. div. in dos. Nr. X.*  
S. Co 4 godz proszek.

**1047.** *Decoet. rad. Colombo e*  
10'0 ad 200'0,  
*Mucilag. Salep.* 10'0,  
*Extr. op. aq.* 0'10,  
*Syr. cortic. aur.* 20'0.  
S. Co 2 godz. łyżkę.

Creosotal Heyden, w kapsułkach „Hygea“ wyrobu M. Zahradnika.

**1048.** *Kreozoti e bit. fagi* 3'00.  
*Trae gent.* 30'00.  
DS. Po jedzeniu 20—30 kr. w kieliszku wody lub wina.

**1049.** *Kreozoti e bit. fagi* 1'00,  
*Trae gent.* 2'50,  
*Spir. vini rectific.* 25'00,  
*Vini Xerens* 100'00.  
DS. 3 razy dziennie po łyżeczce w szklance wody.

**1050.** *Kreozoti* 2'0,  
*Natri arsenic.* 0'04,  
*Vini malagensis* 500.  
S. 2 kieliszki dziennie.

**1051.** *Kreozot. carbon.* 40'0.  
S. 3 r. na dzień po 1/2—1 łyż.

**1052.** *Duotali Bayeri.* 025—0'50,  
*Pulv. ipec. opiat.* 0'02—0'10,  
*F. p. dent. tal. dos. Nr. XV.*  
 S. 3 proszki dziennie.

**1053.** *Guajacoli* 2'0,  
*Spir. vini* 20'0,  
*Tinct. gentian.* 10'0,  
*Extr. Coff. conc.* 20'0,  
*Aqu. dest.* 200'0.  
 MDS. 2—4 łyżek dziennie.

Kapsułki guajakolowe po 0'05  
 wyrobu Zahradnika, w tych sa-  
 mych dawkach co kreozot.

**1054.** *Guajacetin.* 0'5.  
 S. 3 proszki dziennie.

Przeciw męczącemu kaszlowi  
 suchotników:

**1055.** *Dionini muriat.*  
*Codeini muriat.* āā. 0'10,  
*Cocaini muriat.* 0'025,  
*Ammon. valerianici*  
*Aq. amygdal. mur.* āā. 7'50.  
 S. Co 4 godz. po 15 kropli.

**1056.** *Peronini* po 0'02—0'05  
 w wodzie, herbacie; dawki  
 zwiększać stopniowo.

**1057.** *Peronin* 0'5,  
*Aqu. dest.* 100'0.  
 S. Łyżeczkę na noc w wodzie  
 ocukrzanej.

**1058.** *Codeini* 0'3,  
*rad. et succ. Liquir. q. s. u.*  
*f. pill. Nr. XXX.*  
 S. Na noc 2—3 pigułek.

**1059.** *Apomorph. hydrochlor.*  
 0'02,  
*Syr. Ipec.* 7'5,  
*Syr. Tolut.* 30'0,  
*Aqu. dest.* 90'0.

MDS. 5 razy dziennie ły-  
 żeczkę (uspokaja i działa wy-  
 krztuśnie).

**1060.** *Ammon. mur.,*  
*Trac. opi.,*  
*Spir. Chlorof.,*  
*Syr. Ipec.* āā 7'5,  
*Syr. prun. virg. ad.* 90'0.  
 S. Co 4 godziny łyżeczkę.

**1061.** *Extr. fluid. Hydrastis.*  
 S. 4 razy dziennie po 20—30  
 kropli w wodzie ocukrzanej.

**1062.** *Codeini phosphor.* 0'02—  
 0'05,  
*Sacch. albi* 0'20,  
*M. f. p. dent. tal. dos. Nr. XII.*  
 S. 3 proszki dziennie.

## Tuberculosis laryngis.

W przypadkach owrzodzeń  
 więcej ograniczonych, kwas mle-  
 kowy 40 i 80<sup>0</sup>/<sub>10</sub>, przy zmianach  
 rozleglejszych zadmuchiwanie  
 czystym jodolem; przy bólach  
 przy przełykaniu zadmuchiwa-  
 nia morfiny.

**1063.** *Morphii mur.* 0'50,  
*Sacch. lact.* 5'00.

**1064.** *Nosophen* 5'0,  
*Pulv. gumm.* 1'0.  
 DS. Wdmuchiwanie do krtani.

Również można połączyć jo-  
 dol z morfiną. W przypadkach  
 zasychania wydzieliny w krtani,  
 bólów i uporczywego kaszlu,  
 można też polecić wdychiwanie  
 ciepłe ze słabych roztworów  
 soli kuchennej z dodatkiem mor-  
 finy w stosunku 0'10—0'20<sup>0</sup>/<sub>10</sub> lub  
 tylko z morfiny.

## Tussis convulsiva zob. Per- tussis.

## Typhlitis et Perityphlitis.

Leczenie zewnętrzne polega  
 na stosowaniu środków przeciw-  
 zapalnych i odwodzących: okład  
 lodowy, pijawki, smarowanie jo-  
 dyną. W przypadkach, gdy chory  
 nie znosi okładów lodowych  
 — okład wysychający. Nie zwle-  
 kać z zabiegiem operacyjnym.

Wewnętrznie przetwory ma-  
 kowca w dużych dawkach. Je-  
 żeli je chory wymiotuje, w po-



staci czopków do kiszki odchodowej, a w razie gwałtownych bólów, podskórne wstrzyknięcie morfiny. Dyeta wyłącznie płynna, bezwzględny spokój.

Gdy okres zapalenia minie, środki przyspieszające wessanie wy pociny są wskazane, więc: okłady ciepłe, wcieranie maści jodowych. Jeżeli stolce w tym okresie dobrowolnie nie nastąpią, należy je ułatwić za pomocą lewatyw. Zresztą leczenie czysto przypadkowe, w razie silnych wymiotów, kawałki lodu do połykania, kokaina.

W razie zapadu, napoje wyskokowe, eter podskórnie.

**1067.** *Trae opii simpl.* 5·00.

DS. 3 razy dziennie po 5—10 kropli.

**1068.** *Tinct. laud. simpl. gtt.* X.

*Emuls. amygdal.* 50·0.

S. Co 3 godz. łyżkę.

**1069.** *Extr. Opii* 0·02,

*Sacchari albi* 0·30,

*Dent. t. dos.* XII.

DS. 3 proszki dziennie.

W razie silnych wymiotów:

**1070.** *Cocain muriat.* 0·20,

*Aqu. dest.* 10·00.

MDS. W razie wymiotów 10 kropli zażyć.

**1071.** *Morphii mur.* 1·00,

*Spir. vini* 5·00,

*Glycerin* 10·00,

*Aq. dest. ad* 30·00.

DS. Do podskór. wstrzykiw.

Jako przyspieszające wessanie:

**1072.** *Ung. Kali jodati* 25·00.

DS. Do wcierania.

**1073.** *Kali jodati* 2·00,

*Extr. Bellad.* 0·50,

*Ung. simpl.* 30·00.

MDS. Do wcierania.

W razie parcia na stolec lub moc:

**1074.** *Morph. mur.* 0·20,

*Butyri Cacao* 10·00,

*Mf. l. a. supposit.* N. X.

S. 2—3 na dobę użyć.

**1075.** *Extr. Opii aquos.* 0·03,

*Butyri Cacao* 1·0,

*F. suppos. dent. t. dos.* X.

S. 2—3 czopki dziennie użyć.

## Typhus.

Leczenie przypadkowe, polegające na zwalczaniu zagrażających objawów. Przy pierwszym podejrzeniu na T. abd. purgans, najlepiej Calomel po 0·50 z dodatkiem pulv. Ialapp. 0·30 2—3 dawki aż do skutku.

Gorączkę należy obniżać za pomocą chłodnych zmywań całego ciała wodą czystą lub z dodatkiem octu, letniemi kąpielami i środkami przeciwgorączkowymi, jeżeli zbyt wysoka, ale ostrożnie, aby nie wywołać zapadu.

Skrzepiać akcyę serca napojami wyskokowymi, a gdy te nie są dostateczne, środkami nasercowymi.

W razie silnej biegunki, przetwory makowca i środki ściągające; w razie zaparcia stolca w pierwszym okresie choroby, środki czyszczące, w późniejszych okresach lepiej lewatywy stosować.

Przytem należy pamiętać o należytem przewietrzaniu mieszkania, desinfekcyi stołców i bielizny. Dyeta powinna być wyłącznie płynna, zwłaszcza mleko, rosół, wino czerwone.

W razie nieżytku oskrzeli bańki suche.

**1076.** *Chinin. mur.* 0·40,

*Dtur. tal. dos.* XII.

S. 2—5 pr. dziennie.

**1077.** *Natr. salicyl.* 5·0,  
*Aqu. dest.* 200·0,  
*Syr. simpl.* 15·0.  
DS. Co 2 godziny łyżkę.

Gdy chodzi o znaczne obniżenie ciepłoty ciała:

**1078.** *Antipyrin* 0·50,  
*Coff. natrosalicyl.* 0·05,  
*Dtur. tal. dos.* X.

DS. Co godzinę proszek aż do obniżenia ciepłoty.

**1079.** *Phenacetin* 0·50,  
*Coff. natrosalicyl.* 0·05,  
*Dent. tal. dos.* X.

DS. Co godzinę proszek aż do obniżenia ciepłoty.

**1080.** *Lactophenin* 5·0,  
*Div. in dos. Nr.* X,  
*Da in caps. amyl.*

S. Co 2 godz. proszek.

**1081.** *Magn. salicyl. p.* 10·0,  
*Div. in dos. Nr.* X.  
S. Co 3 godz. proszek.

W razie silnej biegunki:

**1082.** *Decoct. Salep.* 0·50 *ad*  
200·0,  
*Trae Opii simpl. gtt.* 10,  
*Syr. rub. Idei* 15·0.

DS. Co godzinę łyżkę zażyć.

**1083.** *Chinin. mur.* 2·0,  
*Pulv. Doveri* 3·0,  
*Mfp. div. in dos.* XII.

DS. 3 proszki dziennie.

**1084.** *Mixt. gum.* 200·0,  
*Extr. Laudani aquos* 0·10,  
MDS. Co godzinę łyżkę.

**1085.** *Naphtalini* 0·20,  
*Mag. Bism.* 0·15,  
*Chinin. sulph.* 0·25,  
*Mfp. tal. dos.* 15.

S. 3 proszki dziennie.

**1987.** *Naphtol-B*  
*Bismuth, salicyl. āā.* 0·20.

*Mfp.* S. 10 proszków na 24 godziny w razie biegunki.

**1088.** *Naphtol-B*  
*Magnes. salicyl. āā.* 0·20.  
*d. t. Nr.* X.

S. 4 proszki dziennie.

W razie krwotoków jelitowych okład lodowy na brzuch i środki przeciwkrwotokowe:

**1089.** *Ferri sesq. sol.* 1·0,  
*Aq. Cinnam.* 150·0,  
*Syr. Cinnam.* 20·0.

S. Co godz. łyżkę.

**1090.** *Alumin. crud.* 0·50,  
*Laudan. pur.* 0·10,  
*Camphor.* 0·30,  
*Sacch. lactis.* 2·0,

*Mfp. div. in dos. Nr.* V.

S. Co 2 godz. proszek.

**1091.** *Plumbi acetici*  
*Laudani p. āā.* 0·30,  
*Amyli puri* 5·0,  
*Mfp. div. in dos. Nr.* X.

S. Co 2 godz. proszek.

Nareszcie w razie silnego podrażnienia mózgu:

**1092.** *Natri bromati* 0·50,  
*Sacchari* 10·0.

Rozpuściwszy we wodzie, wypić w ciągu dnia.

**1093.** *Camphor.* 0·50,  
*Chloralhydrat.* 1·0,  
*Aqu. dest.* 60·0,

*Vitell. ovi unius.*

S. Co 2 godzinny łyżeczkę.

W razie zapadu wstrzyknąć ol. camphor.

## Typhus exanthematicus

według tych samych prawideł.

## Ulcus contagiosum s. molle.

Jeżeli nie ma żadnego powikłania (zwłaszcza żaden z gruczołów pachwinowych nie powiększony) można starać się oczyścić dno wrzodu przez środki żrące:

**1094.** *Cupri sulfurici* 5·00,  
*Aqu. dest.* 15·00.  
S. pędzlowanie.

Pacjent przykłada co 2 godziny na owrzodzenie tamponkę waty umoczoną w tym płynie, na noc zostawia takowy, poczem w miejscu wrzodu tworzy się strup, który po odpadnięciu odsłania ranę czystą. Wtedy polecić obmywanie rany jakim płynem antyseptycznym i przykładanie maści z *Argent. nitr.* 1%<sub>0</sub> lub 3%<sub>0</sub> borowej lub zasypywać:

*Jodoform*, *Nosophen*, *Antinolin*, *Eudoxin Aiol*, *Antiseptin*, *Amyloform*, *Dermatol*, *Jodoformin*, *Jodoformal*, *Sanoform*, *Xeroform*, obok przemywania 3%<sub>0</sub> kw. borowym, 5%<sub>0</sub> *cupr. sulfur.*, 2%<sub>0</sub> kwas. karbolowym.

Podobnie oczyszczenie wrzodu sprowadzić można:

pędzlując wrzód 10%<sub>0</sub> roz. wodnym kwasu chromowego i zaraz potem pociągnąć lapisem in subst., albo przez przypalenie żegadłem *Paquelin'a* albo zgęszczonym kw. karbolowym, albo zasypywać itrolem i przemywać 1/2%<sub>00</sub> rozez. itrolu.

Gdy wrzód fagadeniczny zalecać zaraz z początku częste i obfite przemywanie 1%<sub>0</sub> rozez. kali *hypermanganic.* i *jodoform*, albo:

**1095.** *Chloral. hydrat.* 5·0,  
*Aqu. font.*,  
*Spir. vin. rect.* āā 10·0.  
S. pędzlowanie.

**1096.** *Bitumin. fagi* 10·0,  
*Calcar. sulf.* 50·0.

S. Posypać grubo i założyć opatrunek zmieniany 3 razy na dzień.

W pierwszych chwilach, kiedy który z gruczołów jest lekko powiększony, bolesny, starać się przez okłady lodowe, wcieranie

szaruchy zapobiedz ropieniu. Najczęściej wynik bywa ujemny, a wtedy, nie czekając, aż gruczoły powiększą się znacznie, nawet da się wyczuć chełbotanie, wyciąć gruczoły zajęte, a nawet podejrzane. Kiedy daje się wykazać wyraźne chełbotanie, można ograniczyć się do przecięcia, następne leczenie jak każdego ropnia.

## Ulcera intestini tuberculosa.

Leczenie czysto przypadkowe, polega na podawaniu środków odurzających wewnątrznie lub w postaci wstrzykiwań podskórnych. W razie silniejszych bólów na podawaniu przetworów makowca wraz ze środkami ściągającymi i przeciwgnilnymi z powodu zwykle towarzyszącej biegunki. Przytem należy starać się podnieść odżywienie chorego za pomocą odpowiedniej diety (do mleka dodawać *Aq. Calcis*).

**1097.** *Tinct. Opii simpl.* 10·00.  
DS. 2—3 r. dnia po 5—10 kropli.

**1098.** *Laudani puri* 0·02,  
*Tannini* 0·10,  
*Naphtalini* 0·25,  
*Sacch. alb.* 0·30,  
*Mfp. dent. tal. dos.* XII.  
DS. 2—3 proszki dziennie.

**1099.** *Benzonaphtoli*  
*Bismut. salicyl*  
*Resorcini* āā. 0·20.  
*Mfp. dtur tal. dos.* N. 15.  
S. 3—5 proszków dziennie.

**1100.** *Tinct. Colombo*  
— *Cascarillae* āā. 15·00.  
DS. Co godzinę 10—30 kropli w kleiku.

**1101.** *Extr. Opii* 0·02,  
*Resorcini* 0·20,  
*Sacch. alb.* 0·30,  
*Mfp. dent. tal. dos.* XII.  
DS. 2—3 proszki dziennie.



- 1102.** *Decoct. rad. Colomb.*  
e 10'00 ad 150'00,  
*Tinct. opii gtt. XX.*  
*Syr. simpl. 15'00.*  
DS. Co 2 godz. łyżkę.
- 1103.** *Bismuth. subnitrici 5'00,*  
*Opii puri 0'02,*  
*Sacch. alb. 4'00,*  
*Mfp. Div. in dos. N. X.*  
S. 3 proszki na dzień.
- 1104.** *Dermatoli 0'25—0'50.*  
S. 3—10 proszków dziennie.
- 1105.** *Bismuth. salicyl. 10'0.*  
*Div. in dos. aeq. Nr XII.*  
S. 3—6 proszków dziennie.
- 1106.** *Thiocoli Roche 0'10—0'20,*  
*Dent. tal. dos. Nr. X.*  
S. 3 proszki dziennie.

### Ulcus ventriculi. Wrzód żołądka okrągły.

Przy świeżym wrzodzie zalecić ścisłą dyetę co godzinę łyżkę kwaśnego mleka, woda białkowa z cukrem, okłady lodowe na żołądek, spokój bezwzględny, opium. Dalsze leczenie polega na podawaniu środków alkalicznych, czy to w postaci wód mineralnych, czy też soli alkalicznych, w szczególności Karlsbad.

Korzystne wyniki leczenia dają przepłukiwania woda karlsbadzka lub rozczyznami soli karlsbadzkiej prawdziwej lub sztucznej, które mają i tę zaletę, że je stosować można i w razach, gdzie picie wody karlsbadzkiej z innych powodów jest przeciwwskazaniem.

W razie silnych bólów lub wymiotów są wskazane środki odurzające, ale bardzo ostrożnie, woda chloroformowa, 2—3 łyżek uspokoja bóle, toż samo mentol, kokaina 10% 5 kropli na szklankę wody; w razie krwotoków żo-

łądkowych postępowanie lecznicze jak przy Haematemesis. Obok tego postępowania leczniczego dyeta powinna być pożywna a lekką strawna z wykluczeniem wszelkich napojów wysokokowych lub CO<sub>2</sub> zawierających, kwasów, tłuszczów i pokarmów korzennych. Gdy chorego z powodu silnych bólów, gwałtownych wymiotów lub żołądkowych krwotoków nie można stosownie żywić, wskazane są lewatywy odżywcze.

Często towarzyszące zaparcie stolca usuwać należy lewatywami.

- 1107.** *Argent. nitrici 0'20,*  
*Aq. dest. 200.*  
S. 4 razy dnia po łyżce.
- 1108.** *Chloroformii 1'00,*  
*Aqu. dest. 120'00,*  
*Bismuth subnitr. 3'00.*  
D. Co godz. łyżkę.
- 1109.** *Sal. therm. Carolin. 100'0.*  
DS. Co dzień na czczo łyżeczkę w 1/2 szklanki letniej wody zażyć.
- 1110.** *Natr. bicarb.*  
*Magn. ustae āā. 15'00.*  
MDS. 3—4 razy dziennie na koniec noża zażyć.
- 1111.** *Menthol. 1'0,*  
*Spirit. 25,*  
*Aq. dest. 200.*  
S. W razie bólów łyżeczkę na 1/2 szklanki wody.
- 1112.** *Natr. bicarb. 5'00,*  
*Morph. mur. 0'10,*  
*Mfp. div. in dos. XII.*  
DS. 3 proszki dziennie.
- 1113.** *Magister. bismuth. 5'00,*  
*Codeini m. 0'20,*  
*Mfp. div. in dos. X.*  
S. 3 proszki dziennie.
- 1114.** *Codeini ph. 0'02,*  
*Natr. bicarb. 0'50,*  
*f. p. dent. t. dos. XII.*  
S. 2—3 proszki dzien. zażyć.

**Uraemia zob. Morbus Brighti.****Urticaria.**

Starać się o wyszukanie i usunięcie przyczyny cierpienia. Takimi są: pasorzyty skórne (pląskwy, pchyły), nieżyty przewodu pokarmowego, u kobiet zbroczenia w narządzie rodnym. Jako leczenie symptomatyczne skierowane przeciw swędzeniu i pieczeniu skóry polecić używanie:

**1115. Aceti vini***Aqu. dest. āā. 100·00,**Acidi salicylici 1·00.*

S. Zewnętrznie.

Zwilżyć wodą, a potem rozetrzeć sól kuchenną.

**1116. Menthol. 5·0,***Chloroform.,**Aether. sulf.,**Spir. camphor. āā 15·0,*

S. Zwilżać lekko skórę.

**1117. Chloroform.,***Glycerin. p. āā 50·0.*

Po zwilżeniu skórę pudrować.

Przy powtarzającej się pokrzywce, kąpiele i wewnętrznie:

**1118. Chinin. muriat.,***Ergotin. āā 0·15,**Extr. Belladon. 0·003,**Glycerin. q. s. ut. f. pill.*

Nr. 30.

S. 6—16 pigułek dziennie.

**1119. Atropin. sulf. 0·01,***Aqu. dest.,**Glycerin. p. āā 2·0,**Pulv. Tragacanth. q. s. ad pill. Nr 10.*

S. 2 pigułki dziennie.

**Vaginismus.**

Usunięcie zmian chorobowych miejscowych jak owrzodzeń, zapalenia i t. p. jeżeli się znachodzą. Poprawa stanu ogólnego i

podawanie środków uspokajających ustrój nerwowy. Gdy objawy niezbyt jeszcze gwałtowne a przyczyną choroby jest niedokładny stosunek płciowy, wpływ moralny, środki znieczulające miejscowo, aby umożliwić coitum.

**1120. Cocaini muriat. 1·0,***Aqu. dest. 3·0,**Spir. vini rect. 2·0.*

DS. Do pędzlowania.

albo:

**1121. Extr. Bellad. 1·0,***Vaselinī 15·0.*

Mf. ungu. DS. Na wacie między wargi na noc zakładać.

Zasypywanie jodoformu. Można też polecić okłady z wody Goularda, pędzlowanie roztworem azotanu srebrowego 1:50 lub roztworem kwasu karbolenowego 1:30. Rozszerzanie powolne wnijścia pochwowego rozszerzaczami.

Jeżeli przypadki gwałtowne: wycięcie błony dziewiczej i nagłe rozciągnięcie wnijścia pochwowego sposobem tęnym poprzedniem zachloroformowaniu chorej.

**Vaginitis zob. Fluor albus.****Varicella.**

Lżejsze przypadki nie wymagają leczenia, prócz lekkiej diety, oraz pozostania w pokoju zwłaszcza, w chłodniejszej porze roku. Swędzenie usuwa się obfitymi zasypkami, owrzodzenia wymagają opatrunków. Należy zwracać uwagę na zdarzające się powikłanie z zapaleniem nerek, wskutek czego po 3 tygodniu badać mocz.

**1122. Acidi phosphor. dil. 1·00,***Aq. destil. 80·00,**Syr. rub. idaei 20·00.*

DS. Co 3 godz. łyżeczkę.

**1123.** *Acidi salicyl* 0·50,  
*Alumin plumosi* 50·00.  
 Mfp. S. Zasyпка.

### Variola.

W okresie zwiastunów, przeczyszczenie. Przewietrzać pomieszkanie, ciepłota pokoju 14—15° R., lekkie przykrycie chorego, dyeta pożywna płynna, mleko, mocny rosół z żółtkiem. Dużo wody, orszada, woda z winem. Przeciw bólowi głowy lodowe okłady. Napięcie skóry łagodzić smarowaniem tłuszczów (oliwa, vaselina, 5<sup>o</sup>/<sub>10</sub> maść borowa). Kąpiele ciepłe, a gdy to niemożliwe, zmywania ciepłą wodą, zwłaszcza twarz i powieki. Płókanie: 2<sup>o</sup>/<sub>10</sub> Kali chloricum, 3<sup>o</sup>/<sub>10</sub> kw. borowy.

**1124.** *Kali chloric.* 5·00,  
*solve in*  
*Infus. flor. Tiliae* 300·00,  
*Trae laudan.* 1·00,  
*Mell. rosati* 10·00.  
 DS. Płókanie.

**1125.** *Tannin. puri* 1·00,  
*Alumin.* 0·50,  
*Kali bromat.* 5·00,  
*Mucilag. gum. ar.* 25·00,  
*Aqu. dest.* 200·00.  
 DS. Płókanie.

Przeciw wymiotom pigułki lodowe lub wstrzyknięcie morfiny w okolicę dołka podsercowego.

W razie bezsenności:

**1126.** *Chloralhydrat* 3·00,  
*Aqu. dest.* 60·00,  
*Syrup rubid.*  
*Mucilag. gum. ar.* āā. 20·00.  
 DS. Połowę na raz użyć.

**1127.** *Sulfonali* 0·50,  
*Dtur. tal. dos. N.* 5.  
 S. Na noc proszek w herbacie lub rosole.

Zaraz po wybuchu wysypki dać na głowę, twarz i szyję maskę z płótna, pozostawiwszy

otwory na nos, oczy i usta, posmarowaną pastą:

**1128.** *Acid. carbol* 3·00,  
*Amyli*  
*Ol. amygdal. dulc. āā.* 50·00.  
 F. Pasta. S. Zewnętrznie.

Resztę ciała smarować często:

**1129.** *Acid. salicyl* 3·00,  
*Amyli* 30·00,  
*Glycerin neutr.* 70·00.  
 Mf. Pasta.

A oprócz tych środków:

**1130.** *Ol. amygd. dulc.* 15·00,  
*Syrup flor. aurant.* 30·00,  
*Aqu. lauroc.* 10·00,  
*Chinin. hydrochlor.* 0·50,  
*Solve in acid. hydrochlor. q. s. f. emulsio.*  
 S. Co kwadrans do 1/2 godz. po kilka kropli (Leventaner z Konstantynopola).

Wstrzymuje też rozwój wysypki Cocaina, już to 3—4 wstrzyknięcie podskórnych rozczywn 2<sup>o</sup>/<sub>10</sub>, już też 0·20: 125 mixt. gum. w przeciągu 24 godzin podana. Ciepłota ma spadać szybko i rozwój wysypki ustaje.

W osłabieniu serca: kamfora, wino, cognac na pół z wodą z żółtkiem i cukrem, co godz. łyżkę. Ropnie wcześniej otwierać.

### Vitia cordis.

W okresie wyrównania stosowne żywienie, mleko, mięso bez korzeni, osobom chudym więcej tłuszczów, otyłym tychże zabronić.

Wzbronione również napoje wysokowe, prócz lekkich win. Ruch, a mianowicie po równi, lub po miernych wzniesieniach gór, z wyjątkiem, gdy chorzy dostają duszności, zawrotów głowy, lub nieregularności tętna, gimnastyka lecznicza, kąpiele



solne letnie. Unikać wzruszeń.  
Uregulować stolec.

Wobec braku wyrównania le-  
żenie w łóżku:

**1131.** *Infus. Digitalis e 1'0—1'5*  
ad 150'00,

*Syrup simpl. 20'00.*

MDS. Co 2 godz. łyżkę.

**1132.** *Trae digital. 2'50,*  
*Aqu. lauroc. 8'00.*

MDS. 3 razy dziennie po 15  
kropel.

**1133.** *Pulv. fol. Digitalis 0'10,*  
*Diuretin (Knoll) 1'0,*  
*Sacchari 0'30,*  
*Mfp. dent. t. dos. N. 10.*

S. Co 2 godziny proszek.

Jeżeli po użyciu Digital. tętno  
mocniejsze, regularniejsze, ilość  
moczu większa, to przestać na  
parę dni podawać.

**1134.** *Trae Strophanti*  
*Aqu. lauroc. āā. 10'00.*

S. 3 razy dzien. po 10 kropli  
(Dzieciom od 5—16 lat do  
5 kropli dziennie).

**1135.** *Trae Cacti grandifl. 5'0,*  
*Trae convalar. maj. 10'0.*

DS. 3 razy dnia po 15 kropli.

**1136.** *Trae Nerii Oleand. 5'0,*  
*Trae Adonis vernalis 10'0.*

S. 3 r. dz. po 15 kropli.

**1137.** *Coffeini natrobenz. 2'00,*  
*Sacchari 5'00,*

*Mfp. div. in dos. 20.*

S. 5—8 pr. dziennie.

**1138.** *Theobrom. natro-benz. 0'10*  
*Sacchari albi 0'20,*

*Mfp. d. tal. dos. 20.*

S. Co 2 godz. proszek.

**1139.** *Sparteini 0'02,*  
*Sacch. albi 0'30.*

*Mfp. dtal. dos. N. X.*

S. 2—3 proszk. dziennie.

**1140.** *Inf. Conval. maj. e 6'00*  
ad 180'00,

*Coff. natrobenzoic. 1'00,*

*Syr. simpl. 20'00.*

D. Co 2 godz. łyżkę.

**1141.** *Trochisci Nitroglycerin*  
ā 0'001,

*Tal. dos. 10.*

S. W razie napadu duszności,  
osłabienia akcji serca  $\frac{1}{2}$ —1  
pastylki.

**1142.** *Sol. Nitroglycerin alcoh.*  
(0'3%) 1'0,

*Alcohol 5'0.*

S. 3 razy dnia 5—6 kropli.

**1143.** *Inf. fol. Digital. 1'5:*  
150'0,

*Natr. jodat. 3'5—5'0.*

MDS. Co godz. łyżkę w mle-  
ku.

**1144.** *Kali jodati 10'00,*  
*Aqu. dest. 200'00.*

DS. Rano i wiecz.  $\frac{1}{2}$ —1 łyżki.

**1145.** *Infus. Adonis. vern. e 5'00-*  
ad 180'00,

*Syrup rubid. 20'00.*

S. Co 2 godz. łyżkę.

**1146.** *Sparteini sulfur. 0'10,*  
*Aqu. dest. 180'00,*

*Syrup sacchar. 20'00.*

MDS. Co 2 godz. łyżkę.

**1147.** *Tinct. fruct. immat.*  
*Nerii Oleandri 10'00.*

SD. 2—3 r. dz. po 20 krop.

Przy objawach obrzęku płuc:

**1148.** *Inf. flor. Arnicae e 8'00*  
ad 180'00,

*Liquor Ammoniae anis. 2'0,*

*Syrup cort. aurant. 20'0.*

MDS. Co godzinę łyżkę.

Przeciw puchlinie nacięcia o-  
brzęklej skóry, jużto lancetem  
lub małym trójgrańcem po czem  
opatrunek aseptyczny. W razie  
duszności gorczycznik na oko-

licę serca, moczenie nóg w gorącej wodzie, wstrzykiwanie morfiny, w razie silnego bicia serca, blaszanka z zimną wodą na okolicę serca.

**1149.** *Diuretin (Knoll) 10·0,*

*Aqu. destill. ad 200·0,*

S. Co 3 godz. łyżkę.

**Volvulus** zob. **Ileus.**

**Vulvitis.**

Pierwszym warunkiem leczenia jest utrzymanie sromu w czystości i sucho, unikać drażnienia, polecić spokój, kąpiele ciepłe nasiadowe, następnie srom wysuszyć unikając tarcia, okłady z wody Goularda, z 2<sup>o</sup>/<sub>o</sub> rozczyну octanu ołowiowego zasadowego, z 1—2<sup>o</sup>/<sub>o</sub> kwasu karbowego, z 2—4<sup>o</sup>/<sub>o</sub> kwasu boro-

wego. Jeżeli są nadżerki, to maść cynkowa, salicyłowa, pudrować pudrem salicyłowym, lub zasypać proszkiem składającym się w równych częściach z jodoformu i dermatolu lub proszkiem składu:

**1150.** *Jodoformi 4·0,*

*Tannini 1·0,*

*Magist. bismuth. 6·0,*

*Mf. pulv. D. in scatula.*

S. Do zasypywania.

Ropnie otworzyć. Jeżeli zapalenie sromu jest następstwem chorób wyższych dróg rodnych n. p. rzeżączki pochwy, raka macicy, przetok moczowych, należy usunąć przyczynę, toż samo, jeżeli przyczyna jest niedokrewność, żolży, kiła, należy oprócz leczenia miejscowego, zastosować leczenie ogólne.





## CHOROBY OCZU.



### Conjunctivitis catarrhalis.

W przypadkach ostrych i silniejszego stopnia chronicznych, ze znaczniejszem rozpulchnieniem spojówki i wydzieliną obfitą, lapisowanie 1% rozczyntem nitr. arg. lub 5% protargolem. Obecność następowego wrzodu rogówki (ulcus corn. catarrh.) nie zmienia tego leczenia, a nakazuje prócz tego zapuszczać atropinę dla zapobieżenia następowej iritis. Opaska jak w ogóle w zapaleniach spojówki przeciwwskazana.

*Rp. Arg. nitr. cryst. 0·5,*  
*Aqu. dest. 50·0,*  
*Dtr. ad vitr. nigr.*  
S. Do rąk lekarza.

*Rp. Protargoli 2·5,*  
*Aqu. dest. 50·0,*  
*Dtr. ad vitr. nigr.*  
S. Do rąk lekarza.

W przypadkach chronicznych, lżejszych o wydzielinie skąpej zapuszczenie 2—3 razy dziennie jednej z następowujących wód ocznych:

*Rp. Acidi borici 1·50,*  
*Aqu. dest. ferv. 50·00,*  
*Zinci sulf. 0·25.*  
MDS. Woda do ocz.

*Rp. Collyr. adstr. lut. 30·00,*  
*Aqu. dest. 20·00,*  
*Detr. ad vitr. nigr.*  
DS. Woda do ocz.\*)

*Rp. Plumbi acet. perf. neutr.*  
*0·50—1 00,*  
*Aqu. dest. 100·00,*  
*Solv. filtra.*  
DS. Woda do ocz.

Octan ołowiu jest przeciwwskazany wobec wrzodów lub złuszczeń przybłonka rogówki, powstałyby bowiem nieuleczalne białe zaćmienia z inkrustacyi ołowiem. Używając jakichkolwiek wód ocznych, należy unikać zapuszczenia późnym wieczorem.

Wskazanie przyczynowe nakazuje wystrzegać się wszelkich zewnętrznych szkodliwości, jak: kurz, dym itp., nadto w przypadkach chronicznych zwrócić uwagę, czy katar spojówki nie ma lokalnej przyczyny w innych cierpieniach, jak blepharade-

\*) Jakkolwiek *Collyr. adstr. lut.* wedle ostatniej farmakopei austr. o połowę jest słabsze niż dawniej, przecież dzięki różnorodnym swym częściom składowym (*Zinc. sulf., ammon. chlor., camphora, spir. vin., crocus*) bez rozcieńczenia zanadto silne sprawia pieczenie.



nitis, blennorrhöe sacci laer., ectropium, distichiasis, u starszych wreszcie złogi wapniste w gruczołach Meiboma. Wówczas obok zwykłego, wskazane leczenie przyczynowe.

### Conjunctivitis crouposa.

Jestto tylko silniejszy katar oczny z wypociną krzepnącą w postaci szarej błonki włóknikowej na powierzchni spojówki. Wydarza się wyłącznie niemal u dzieci.

W okresie tworzenia się błonek unikać kauteryzowania, a polecić tylko zapuszczanie co 2—3 godz. roztworu sublimatu 1:5000 lub 3‰ kwasu borowego obok okładów lodowych (3—4 razy dziennie po 1 godz.). Gdy po kilku dniach błonki się odziedlą, leczyć jak zwykły katar ostry.

*Rp. Acidi borici 3'00,*

*Aqu. dest. 100'00.*

DS. Woda do ócz.

*Rp. Sublim. corros. 0'02,*

*Aqu. dest. 100'00.*

DS. Woda do ócz.

### Conj. blennorrhöica adultorum.

Śluzoropotał ostry jest zawsze następstwem zakażenia spojówki jadem trypra (2—4 dni po infekcyi). W obrazie choroby góruje 1) silny obrzęk powiek zwłaszcza górnej, 2) poduszko-wate obrzmienie spojówki gałki (chemosis), 3) znaczne roz-pulchnienie i jednostajne ciemno czerwone przekrwienie spojówki, przez co zacierają się kontury gruczołów Meiboma. 4) obfita wydzielina, która w pierwszych 2—3 dniach bywa brudno krwawą, łatwo krzepnącą, do opłuczyn mięsnych podobną, później zmienia się w ropną. Wydzielina ropna w odróżnieniu od kataralnej nie układa się w nitki, ale mięsza się jednostajnie ze łzami. W wątpliwych przypadkach rozstrzyga obecność rze-rzączki części rodnych lub wykazanie gonokoków w wydzieli-nie spojówkowej.

Rokowanie zawsze wątpliwe, grozi bowiem zropienie ro-gówki przebiegające pod formą wrzodu lub abscesu. Rzadszą i mniej niebezpieczną komplikacją jest łuszcza, wydarzająca się jednak w późniejszych dopiero okresach.

*Leczenie:* Przedewszystkiem uchronić drugie oko od infek-cyi szczerelnym opatrunkiem (na oko zwitek waty, który pokrywa się owalnym płakiem borlantu, od biedy zwykłego płótna lub ceratki, brzegi przytwierdzić do skóry kolodyonem, na to za-łożyć zwykły monoculus). Opatrunek ten zmieniać należy co-dzień tak długo, dopóki przez leczenie nie usuniemy wydzieli-ny ropnej z oka chorego.

W okresie I (wydzielina surowicza) wskazane przepłuki-wanie co  $\frac{1}{2}$  godz. worka spoj. sublim 1:5000 tudzież okłady lodowe stosowane przez dzień i noc, a zmieniane co parę mi-nut. Wobec gwałtownych bólów 6—7 pijawek na skroni.

Z chwilą, gdy wydzielina przybiera charakter ropny (II lub III dzień choroby) przystąpić do energicznego kauteryzowania 2‰—3‰ roztworem nitr. argenti. Lapisować wystarcza 1 raz dziennie — w cięższych przypadkach, gdy strup po lapisie się

oddzielił nawet 2 razy dnia. Rozczyn arg. nitr. zastąpić można 10% roztworem protargolu, który jako mniej drażniący można już od razu zastosować w przypadkach, gdzie wydzielina nie okazuje skłonności do krzepnięcia w błonki. Gdy nastąpił wrzód lub absces rog. zrazu (obok lapisowania) atropinę, gdyby jednak wrzód głęboki groził przebicciem  $\frac{1}{2}\%$  eserynę lub 2% pilokarpinę.

Przy odwijaniu powiek zachować jaknajwiększą ostrożność, unikać ugniecenia oka lub dotykania rogówki. Gdyby delikatne odwinięcie powiek wobec wrzodu rogówki było niemożliwe, ułatwi to i na przebieg wrzodu korzystnie wpłynie, rozcięcie zewnętrzznego kącika powiek (kantoplastyka prowizoryczna).

W przypadkach lekkich, lapisowanie usuwa doszczętnie chorobę, w cięższych, pozostaje przerost spojówki znany pod nazwą: conjunctivitis blennorrhöica chronica, przypominający trachoma papillare. Wówczas przejść należy do tuszowania siarkanem miedzi.

*Rp. Arg. nitr. cryst. 1·0—1·5, Rp. Protargoli 5·0.*

*Aqu. dest. 50·0,*

*Aqu. dest. 50·0,*

*Dtr. ad vitr. nigr.*

*Dtr. ad vitr. nigr.*

S. Do rąk lekarza.

S. Do rąk lekarza.

### Blennorrhöe neonatorum.

Śluzoropotok noworodków różni się od takiejże choroby dorosłych tylko lżejszym stopniem objawów zapalnych i łagodniejszym przebiegiem. Czas występowania 2—5 dni po urodzeniu się. Charakterystycznym jest tylko brak okresu wydzieliny surowiczej. Wydzielina jawi się tu od razu w formie ropnej, do gęstej śmietany podobna. Leczenie jak u dorosłych.

Dla zapobieżenia chorobie w każdym przypadku fluor albus u rodzących antyseptyczne przestrzykiwania pochwy, u noworodków zaś wnet po przyjsciu na świat zapuszczenie do oczu kropli 1—2% lapisu.

### Conjunctivitis follicularis.

Cierpienie to przypominające I okres jaglicy da się jednak odróżnić na podstawie:

1) umiejscowienia na dolnej tylko spojówce, 2) dla regularnego ułożenia mieszków limf. w szeregach, 3) powierzchownego ułożenia i barwy różowawej.

*Leczenie:* pędzlowanie 2% Acet. plumb., po czem obficie wodą splukiwać. W lżejszych przypadkach zapuszczenie 2—3 razy dnia  $\frac{1}{2}\%$  plumb. acet.

*Rp. Plumb. acet. neutr. 2·0,*

*Aqu. dest. 100·00,*

*Solv. Filtra.*

DS. Do pędzlowania.

## Trachoma.

*Leczenie:* w formie ostrej, względnie rzadkiej (obrząk powiek, chemosis, w rozpalnionej spojówce powiek drobne głęboko ukryte ziarna jaglicowe) okłady lodowe, częste przepłukiwania roztworem sublimatu (1:5000) głównie jednak lapisowanie 1—2% roztworem. Po ustąpieniu objawów ostrych leczyć jak formę chroniczną.

*Leczenie jaglicy chronicznej* zależy od każdorazowego okresu choroby. W każdym przypadku, gdy spojówka jest rozpalniona a wydzieliną obfita, należy rozpocząć od lapisowania. Z ustąpieniem zbytej wydzielin rozchodzi się o usunięcie zmian przerostowych (ziarna i przerosłe brodaweczki). Środki do tego służące są następujące:

1. Systematyczne tuszowanie cum cupr. sulf. in subst. tak długo, aż spojówka nie stanie się gładką i bladą. Środek ten jednak może być przeciwwskazany chwilowo, jeżeli wystąpi świeży infiltrat, wrzód lub ostra łuszczeńka wśród żywego nastrzykania rzęskowego. Wówczas wrócić do lapisu, aż do ustąpienia nastrzykania rzęskowego.

2. Systematyczne pocieranie wacikiem zwilżonym w roztwornie (1:2000) sublimatu, odwiniętych spojówek.

3. Gdzie przeważają ziarna jaglicowe a są powierzchowne, najkorzystniej zastosować wygniatanie bądź to przez uciskanie załamka chwyczonego pomiędzy paznogiowe powierzchnie obu palców dużych, bądź też osobną „ad hoc” pensetą Knappa. Po wygnieceniu, które czasem wypadnie powtórzyć, okłady lodowe, przestrzykiwanie sublimatem a po kilku dniach powrót do leczenia zwykłego (lapis względnie cuprum).

4. Nielicznie rozsiane a do wygniecenia zagłębokie lub zbyt młode ziarna jaglicowe, można pojedynczo wypalać galwanocauterem Settler-Niedena.

5. W przypadkach ciężkich opierających się leczeniu powyższymi środkami przy znacznym przerosnięciu załamka, skraca znacznie przebieg wycięcie częściowe załamka wedle Heisratha. Metoda ta, jakkolwiek ma swoich przeciwników, wolną jest przy umiejętnym wykonaniu od wszelkich szkodliwych następstw.

W przypadkach lekkich lub na ukończeniu leczenia, można pędzlować cum plumb. acet. (cave przy wrzodach) lub zasypywać proszek tanninowy z kw. borowym w stosunku 1:3. Gdzie niemożliwym jest leczenie przez lekarza, wskazaniem jest przynajmniej zapuszczanie roztworu cupr. sulf. lub tanniny.

*Rp. Cupr. sulf. 1'00,  
Glycerini puri 15—20'00.  
DS. Krople do ocz.  
(1—2 kropli raz dziennie).*



Lub też gdzie wskazana ostrożność:

*Rp. Tannini puri 1'00,*  
*Glycerini puri 8—15'00.*

DS. Krople do ocz.  
(1—2 kropli raz dziennie).

Dobrze jest zmieniać te środki, aby wykluczyć wpływ przyzwyczajenia. Komplikacje, jak łuszczyca i wrzody nie wymagają zazwyczaj osobnego leczenia. Przyczyną przewleknięcia się komplikacji mogą być następstwa jaglicy, jak distichiasis, trichiasis, blepharophimosis, entropium. Stany te wymagają operacji. Aż co chwili oper. należy baczną zwracać uwagę na rzęsy i często epilować wadliwie rosnące lub wkręczone.

### **Kerato conjunctivitis phlyctaenulosa.**

Wspólną cechą wszystkich postaci tego cierpienia, występującego pod formą pryszczyków na spojówce, lub rogówce. łuszczyki, czy też miotłki naczyniowej, jest ich tło skrofaliczne,

Leczenie musi więc być nie tylko lokalne ale i ogólne: posilna dyeta (pokarmy mięsne, jaja, mleko, zdrowe suche mieszkanie, w zimie zażywanie tranu, w lecie kąpiele słońce (Rabka. Iwonicz, Rymanów). Lokalnie: zasypywanie calomelu przez czas dłuższy, nawet z parę tygodni po ustąpieniu cierpienia.

*Rp. Calomel. vap. p. alcoholis.*  
*subt. pulv. 5'00.*

DS. Proszek do ocz.  
Pędzelek.

Wobec znaczniejszej wydzieliny spojówkowej, lepiej zacząć leczenie od lapisu a później dopiero przejść do calomelu. Unikać calomelu przy równoczesnym podawaniu jodku potasu, wywiązujące się bowiem przy tem połączenia jodu z rtęcią, działają silnie gryząco. W formie złośliwej (infiltrat głębszy, barwy szaro-żółtej) dążyć wpierw do oczyszczenia się nacieku za pomocą środków podanych w leczeniu wrzodów rogówkowych.

Energiczniej jeszcze niż calomel działa zmodyfikowana maść Pagenstechera.

*Rp. Mercur. praecip. flav.*  
*0'15—0'2,*  
*Vaselini flavi 5'00.*

Mtung. DS. Maść do oka.

Środek ten wprowadza się bądź grubszą sondą okul., bądź pęcikiem szklanym pod powiekę, po czem zlekka masuje się palcem przez powiekę. Maść ta nadaje się szczególnie w formach naczyniowych kerat. phlyct. Gdzieby postępowanie to nie wstrzymało progresy miotłki naczyniowej, najlepiej przypalić galwanokauterem brzeg wrzodu znajdującego się na szczycie miotłki.

## Conjunctivitis diphterithica.

Jest to najniebezpieczniejsza z chorób ocznych, u nas na szczęście rzadka, częstsza w północnych Niemczech.

*Leczenie:* pierwszym zadaniem odosobnienie chorego dziecka i wstrzykiwanie surowicy swoistej. Lokalnie w okresie infiltracyi (deskowato twardy obrzęk powiek, naciek brudno szary w spojówce, zdjąć się nie dający) leczenie przeciwzapalne i antyseptyczne, jak w conjunctivitis blenorrhoica: przestrzykiwanie pilne sublimatem i okłady lodowe, jednak miernie i bez przesady stosowane, przytem ogólnie leczyć tj. wstrzykiwanie surowicy antydyft. Francuscy okuliści radzą nadto pomazywanie spojówki sokiem cytrynowym. W okresie ropienia i exfoliacyi błon dyft., lapisowanie 2% roztworem lub co lepiej cum lapide mitigato w miejscach już od błon wolnych. W okresie zbliznowacenia zmniejszają dolegliwości środki osłone, jak mleko i maść borowa.

## Combustio conjunctivae cum calce.

Sparzenie wapnem przedstawia obraz podobny do dyfteryi spojówki. Charakterystycznym jest mleczno białe zazwyczaj nie wyjaśniające się zaćmienie rogówki, o ile ta sparzoną została. Pierwszym zadaniem lek. jest wydobycie starannie łyżeczką Daviela szczałki wapna, kryjące się w fałdach spojówki, przy czem unikać wszelkiego splókiwania, prócz chyba roztworem cukru trzcinowego, który zobojętnia wapno. Dla usunięcia bólów i objawów zapalnych okłady lodowe obok zapuszczania w pierwszych dniach 3—5% kokainy, w razie potrzeby z dodatkiem atropinu, na strupy zaś oparzelinowe zasypywanie jodoformu.

*Rp. Cocaini mur. 0'3—0'5,*  
*Aqu. dest. 10'00'*

*Rp. Jodoformi subtil. pulv.*  
*5'00.*

DS. Krople do ocz.

Proszek do ocz.

W okresie zablizniania rozrywać końcem tępej sondy świeżo powstające zrosty, aby zapobiedz symblepharon. W razie, gdyby takowe mimo to wystąpiło, operacya.

## Keratitis parenchym. diffusa.

Obraz choroby na szczycie rozwoju może nasunąć nie wprawnym myśl łuszczeni. Dla odróżnienia pamiętać należy, że naczyń nowo wytworzonych w cierpieniu tem leżą w głębszych warstwach rog. ztąd też przez zaćmienie rogówki wydają się brudno-czerwone podczas, gdy w łuszcze leżą powierzchownie, rozgałęziają się widocznie, a barwy są żywo czerwonej.

*Leczenie* musi uwzględnić tło, a więc w lues congen. natrum lub kal. jodat. wewnątrznie, w kile nabytej wciierania szaruchy. W okresie zapalnym (nastrzykiwanie rzęsek. i łzawienie) lokalnie poprzestać należy na zapuszczaniu atropinu dla zapobieżenia iritis. Zresztą posilne pożywienie, pobyt na świeżem powietrzu, a tylko wobec ciężkiej komplikacyi z Iridokyklitis lub

Iridochooroiditis, ciemny pokój. Po ustąpieniu objawów zapalnych, przejść należy do środków wyjaśniających, jak calomel, maść Pagenstechera, tra. opii crocata lub Ol. terebintinae cum glicerin. *āā* do zapuszczenia 1 raz dziennie. W szeregu środków tych Calomel jest najłagodniejszym, Ol. teribint. najsilniej drażniącym środkiem. Od Calomelu więc zacząć należy i zwolna do co raz silniejszych przechodzić.

*Rp. Natr. iod. 5—8·00,*  
*Aqu. dest. 200 00.*

*Rp. Ung. Ciner. 1·50—2·00.*  
*D. t. d. Nr. 30*

DS. Po dwie łyżki dziennie. DS. Po 2 pak. uż. do wcierr.

*Rp. Ol. terebint. rectific.*  
*Glycerini āā.*

DS. Jedną kroplę raz dziennie zapuszczać do oka.

### Wrzody rogówki.

Zawdzięczają one swe powstanie infekcyi lokalnej na tle ekcoracyi rogówki. Dla tego to obok drobnych urazów rogówki ciała obce, trichiasis, entropium, lagophthalmus, exophthalmus) najczęstszą przyczyną wrzodów rog. są zapalenia spojówki, gdzie wydzielina śluzowa lub śluzowo-ropna stanowi materiał zakaźny. Odróżniamy więc:

- 1) Wrzody kataralne charakteryzujące się swem położeniem obwodowem i kształtem półksiężycowym.
- 2) Wrzody na tle jaglicy.
- 3) Wrzody na tle śluzoropotoku.
- 4) Wrzody na tle dyfteryi.
- 5) Wrzody urazowe.

Zboczeniom stanu ogólnego zawdzięczają swoje powstanie wrzody po Keratitis phlyctaenulosa tudzież po herpes corneae febrilis.

Leczenie zależy od etiologii. Wrzody następowe goją się pod wpływem leczenia choroby spojówki (Trachoma, conjunctivitis blennorhoica, conjunctivitis catarrhalis). Obok tego dla zapobieżenia Iritis, należy utrzymać źrenicę w rozszerzeniu za pomocą atropinu. W leczeniu wrzodów pierwotnych rogówki zależy postępowanie od stadyum wrzodu. W okresie progresyi tj. wobec silniejszego nastrzykiwania rzeskowego, żółtawego zabarwienia dna i brzegów wrzodu, należy dążyć do oczyszczenia nacieku. W przypadkach lżejszych osiągamy to przez zapuszczenie atropiny, zapraszanie jodoformu i opaskę. W przypadkach cięższych wskazane jest obok atropiny zapuszczenie sublimatu 1 na 5000 co 1— $\frac{1}{2}$  godz., ciepłe okłady z siemienia lnianego przez kilka godz. dziennie, na noc jodoform i opaska. Wobec wrzodów głębszych, gdzie grozi przebicie, lub zachodzi obawa zniszczenia przeważnej części rogówki, lepiej jest zastąpić zwłaszcza przy wrzodach obwodowych atropinę pilocarpiną lub eseryną, środki te bowiem obniżając ucisk śródoczny, poprawiają odporność rogówki. Dopokąd wrzód wybitnie ropny (np. ulcus serpens corneae) jest niezbyt rozległy, najłep-



szym środkiem wstrzymującym progresyę jest przypalenie galwanokauterem. Przy większych jednak rozmiarach wrzodu lub abscesu rogówki wskazana będzie keratotomia wedle Saemischa.

Doprowadziwszy leczeniem tem wrzód do oczyszczenia się (oko blade, dno wrzodu już zaledwie szare lub zupełnie czyste) przystąpić należy do przyspieszenia regeneracyi przez środki lekko drażniące a zarazem wyjaśniające, jak calomel i maść Pagenstechera.

### Maculae corneae.

Łatwo je odróżnić od nacieków zapalnych uwzględniając: 1) brak nastrzykania rząsek, 2) ostre odgraniczenie, 3) barwę białą lub niebieskawą, 4) gładką zwierciadłą powierzchnię.

Tylko świeże planki można do pewnego stopnia wyjaśnić przez dłuższe stosowanie środków podanych przy Keratitis parenchym. diff. Plamy grubsze zasłaniające źrenicę dają wskazanie do iridectomii optycznej. W celu kosmetycznym można szpecące plamy uczynić mniej widocznymi przez tatuowanie co w przypadkach odpowiednich może również korzystny wpływ wyrzucić na bystrość wzroku.

### Staphyloma corneae.

Garbiaki częściowe bez względu na stopień upośledzenia wzroku jaki wywołują, dają wskazanie do iridectomii, aby ocalić wzrok podupadający skutkiem podwyższenia ucisku śródocznego. W razie wrośnięcia źrenicy całkowitego w bliznę, można przy utrzymanym poczuciu światła (światło stoczka na 6 m. lokalizacya dobra) przez iridectomię nawet wzrok przywrócić.

Garbiaki całkowite o ile wywołują dolegliwości przez swe rozmiary, a utrzymane jest poczucie światła, mogą być usunięte drogą operacyjną (Wecker, Knapp). Wobec braku jednak poczucia światła zwłaszcza przy równoczesnym wydęciu twardówki, wskazana jest enukleacya gałki ocznej.

### Iritis, iridoklitis.

Prosta iritis zdradza się:

- 1) nastrzykaniem rząsekowem,
- 2) często zmetnieniem cieczy wodnej, czasem obecnością ropy w przedniej komórce (iritis supur.).
- 3) Zmianą barwy tęczęwki (porównaj z okiem II-em).
- 4) Zatarciem promienistego rysunku właściwego tęczęwce.
- 5) Obecnością tylnych przyczepień łatwo uwidaczniających się po zapuszczeniu atropiny. Jestto najczęstszy objaw iritis.
- 6) W pewnych przypadkach szaremi osadami na tylnej ścianie rogówki (Iritis serosa)

Nie rzadko przechodzi zapalenie na ciało rząsekowe, co przynajmniej w ostrych przypadkach zdradza się silnym bólem przy dotykaniu okolicy ciała rząsekowego (Iridoklitis).

*Leczenie.* Ponieważ iritis, pomijając wrzody i zapalenia rogówki, jest zawsze niemal następstwem chorób ogólnych (syphilis w około 70% przypadków, rheumatismus, diabetes melitus, tuberculosis, gonorrhoe) więc przedewszystkiem leczenie ogólne zależnie od etiologii a więc: wcierania ung. ciner. kalium jod. interne natr. salicyl. i t. d. W przypadkach ostrego ciemnego pokój, w lżejszych okulary dymne.

Lokalnie: zapuszczanie atropiny lub innych środków i t. d., ak często, aby źrenicę do maximum rozszerzyć, w pierwszych dniach zatem co 2 do 3 godz., później rzadziej. Przy większej ilości tylnych przyzwojeń zapuszczanie atropiny z cocainą. Jeżeli źrenica opiera się rozszerzeniu, 6—7 pijawek na skroń. Z powodu bólów tudzież dla pobudzenia szybszej resorbcyi, ciepłe okłady (zimne przeciwwskazane z wyjątkiem świeżej iritis traumatica). Wobec idiosynkrazy do atropiny zapuszczanie duboizyny, jak powyżej.

*Rp. Atropini sulf. 0.05,*  
*Aqu. dest. 5.00*  
DS. Krople do oka.

*Rp. Atropini sulf, 0.05,*  
*Cocaini mur. 0.15.*  
*Aqu. dest. 5.00*  
DS. Krople do ocz.

*Rp. Duboisini sulfur. 0.025,*  
*Aqu. dest. 5.00.*  
DS. Krople do ocz.

*Scopolamin hydrobom 0.01*  
*Aqu. dest. 5.0.*  
DS. Krople do ocz.

### Ophthalmia sympathica.

Przyczyną choroby jest iridokyklitis traumatica oka 2-go po urazie przebijającym gałkę. Choroba w najlżejszym swym stopniu objawia się łzawieniem i łatwym nużeniem się oka (Iritatio symp.). Właściwe zapalenie symp. przebiega najczęściej pod formą ciężkiej iridokyklitis plast., rzadziej neuritis opt.

*Leczenie:* Enukleacya oka pierwszego, zresztą postępowanie, jak w ogóle przy iridokyklitis: Kali jodat. wewnątrznie, w cięższych przypadkach wcierania szaruchy.

Następstwa w postaci seclusio i oclusio pupillae, dają wskazanie do iridectomii, ale dopiero po zupełnem uspokojeniu się oka.

### Iridochoioiditis suppur. Panophthalmitis.

Oba cierpienia te dla oka bezwzględnie zgubne, kończą się z reguły zanikiem gałki ocznej. Pierwsze charakteryzuje się obrzmieniem powiek wysokiego stopnia, obecnością chemosis, hypopion, tudzież reflexem żółtawym z głębi oka. Gdy choroba wzmogła się do panophthalmitis, do powyższych objawów przylączy się wysadzenie gałki ku przodowi, nie rzadko także gorączka. Przyczyną bywa infekcyja ropna, bądź to po urazie przebijającym gałkę, bądź też metastaza na tle pyemii, endocarditis ulcerosa, meningitis cerebrospin.

*Leczenie:* Ze względu na złe rokowanie, rozchodzi się tylko o złagodzenie bólów i skrócenie choroby. Polecić więc należy

ciepłe okłady, na noc iniekcję morfiny; wobec rozwiniętej panophthalmitis, gdy zbliża się czas przebicia ropy, incizya w twardówce w okolicy równika cięciem równoległym do brzegu rogówki. Enukleacya przeciwskazana z powodu niebezpieczeństwa meningitis.

### Ciała obce i zranienia oka.

Drobne a lekkie ciała obce, znajdziemy zazwyczaj pod powieką górną lub dolną tuż ponad, względnie popod wolnym brzegiem powieki. Ukryte w załamku górnym, co bywa rzadziej, łatwo wykazać i wydobyć łyżeczka Daviela. Odpryski metaliczne, (zendra, opiłki żelazne) jeśli drobne, wbijają się powierzchownie tylko w rogówkę, skąd je, po poprzednim znieczuleniu rogówki kokainą (5%) dokładnie wydobyć należy igiełką dyscysyjną lub t. z. dłutkiem rogówkowym. Ciała obce, tkwiące w komórce przedniej, wymagają już delikatniejszego zabiegu operacyjnego. Ciała obce, które przebiwszy twardówkę lub rogówkę, dostały się w głąb oka, sprowadzają z reguły utratę oka, bądźto za pośrednictwem chronicznej iridokykklitis plastica, bądź też panophthalmitis. Ważniejszym jest niebezpieczeństwo sympatycznego zapalenia oka 2-go, dla tego w przypadkach podobnych wskazana jest enukleacya. Tylko tam, gdzie ciałem obcym jest stal lub żelazo, można w świeżych przypadkach uniknąć enukleacyi, przez wydobyć elektromagnesem.

Wobec każdego cięższego zranienia oka, pierwszym zadaniem jest skrupulatna czystość i założenie antyseptycznego opatrunku. Specjalista oceni, jaki zabieg, a względnie leczenie, będzie w dalszym ciągu wskazane.

### Katarakta.

W rozwoju zaćmy odróżnić należy 4 okresy: 1. Cataracta incip. dająca się wykazać oświetleniem ogniskowem lub wziernikiem, gdzie jakiś wzrok jeszcze utrzymany. 2. Cat. intumescens, gdzie utrzymane już tylko poczucie światła. kom. przedn. płytka, soczewka niebieskawo-szara zaćmiona, okazuje połysk perłowej macicy i rysunek klinów. 3. Cat. matura, gdzie soczewka już dokładnie zaćmiona, barwa szara lub żółtawo-szara, komórka zaś wróciła do dawnej głębokości. 4. Cat. hypermatura: kom. przed. głębsza, z poza zeszczupłej kory przegląda żółtawe jądro, nie rzadko dołącza się zaćmienie torebki.

U dzieci nie należy wyczekiwać dojrzałości, ale operować (Discissio) już w pierwszych latach życia, aby uniknąć otępienia siatkówki (amblyopia ex anopsia) u dorosłych wskazaną operacyą (ekstrakcyą) dopiero w okresie dojrzałości. Warunkiem odzyskania wzroku po operacyi jest zdolność rozpoznawania światła stoczka na 6 m. i lokalizacya dobra.

### Glaucoma.

Niebezpieczna ta choroba nakłada na lekarza obowiązek wczesnego rozpoznania, aby nie zaniedbać odpowiedniej chwili



do operacyi. W samym początku (okres zwiastunów) występują przelotne zamglenia wzroku, widzenia kół barwnych do koła światła, wreszcie mniej lub więcej wyraźne bóle w czole i głowie. Przedmiotowo w chwili napadu można już stwierdzić pewne objawy jaskry, które jednak po pewnym czasie ustępują. Gdy jaskra przechodzi w okres 2-gi (Glauc. evolutum) nie ma już przerw pomiędzy pojedynczymi napadami — oko stale okazuje wybitne zmiany:

1. Przekrwienie przednich żył rzęskowych.
2. Zamglenie rogówki, rozlane głównie w środku o powierzchni jakby pokłutej.
3. Komórka przednia płytka.
4. Tęczówka łupkowo szara.
5. Żrenica szeroka, często owalna, na bodźce nie oddziałująca.
6. Jako przyczyna wszystkich tych objawów, a zarazem jako najgłówniejszy objaw przedmiotowy — podniesienie ucisku śródocznego.

Zwolna wśród chwilowych remisji i zaostrzeń, wzrok co raz niżej podupada, wreszcie poczucie światła ginie (Glauc. absolutum). Przebieg bywa ostry lub chroniczny. W pierwszym przypadku do opisanych objawów przyłącza się silniejsze nastrożenie rzęskowe czasem chemosis, podmiotowo zaś gwałtowne bóle w okolicy oka i w głowie.

Jaskra prosta przebiega tylko z lekkim stwardnieniem oka bez objawów zapalnych, bez bólów, wziernik zaś wykazuje ekwawację tarczy dobrzeżną.

*Leczenie:* Środkiem radykalnym jest wczesne wykonanie iridectomii obwodowej i szerokiej. Mniej pewną jest sclerotomia. Aż do chwili operacyi wskazane są środki obniżające ucisk śródoczny jak, zapuszczanie  $\frac{1}{2}\%$  eseryny lub 2 % pilocarpiny, które w miarę ciężkości przypadku zapuszczają należy co 3 do 2 godzin dziennie. Działanie ich jest bardzo korzystne, jednak tylko przemijające. Nadto nie działają one tam, gdzie żrenica np. z powodu atrofii tęczówki nie zwęża się.

W jaskrze ukończonej (Glauc. absolut.) wskazane wypatroszenie gałki ocznej lub enukleacja

*Rp. Eserini salicyl. 0.025,*  
*Aqu. dest. 5.00.*  
DS. Krople do ocz.

*Rp. Pilocarpini mur. 0.1,*  
*Aqu. dest. 5.00.*  
DS. Woda do ocz.

### Hordeolum.

W razie, gdy już widnieje czop ropny — nacięcie. U osób bojaźliwych ciepłe okłady. Przy habitualnej skłonności do jęczmieni, dłuższe używanie maści z praecipitatu białego lub żółtego.

*Rp. Hydrarg. praec. albi*  
*0.15—0.2,*  
*Vaselini flavi 5.00.*  
DS. Maść na powicki.

Lub też:

*Rp. Mercuri praecip. flav. 0'15*  
—0'2,

*Vaselini flav. 5'00.*

MDS. Maść na powieki (do smarowania przed ułożeniem się do snu, w wielkości ziarna grochu między rzęsy).

### Blepharadenitis.

W formie łuskowej i strupkowej maść z precipitatu białego lub żółtego, pilne usuwanie strupów, zmywanie brzegów powiek wacikiem zmoczonym w wodzie kolońskiej. W formie wrzodziejącej, przypalanie cum lapide mitigato. Uwzględnić nadto przyczynę (scrophulosis, blenorrhoe sacci lacr.).

### Chalazion.

Od jęczmienia różni się brakiem objawów zapalnych, tudzież punktem wyjścia z chrząstki powiekowej (Gruzoły Meiboma). Usunięcie za pomocą nacięcia od strony spojówki powiekowej cięciem równoległym do przebiegu gruczołów Meiboma po czem galaretowatą treść wygnieść, a torebkę wyskrobać należy.

### Blennorrhoe sacci lacrym.

Objawy: łzawienie, tudzież śluz ropiasty za uciskiem okolicy woreczka łzowego, wydobywający się z punktów łzowych. Od czasu do czasu przyłącza się ostre ropne zapalenie woreczka łzowego (dacryocystitis) z ogólnymi objawami abscesu, charakteryzującego się tem, że odpowiada położeniem woreczkowi łzowemu, a nie przekracza ku górze lig. canthi int. Dacryocystitis nie leczona przebija na zewnątrz, a rezultatem jest przetoka woreczka łzowego.

*Leczenie:* W blenorrhoe sacci lacr., tudzież wobec przetoki niezbędnem jest systematyczne sondowanie przewodu noso-łzowego sposobem Bowmana. Rozpocząć należy od Nru 2-go a kończyć na Nrze 4-tym. Po każdorazowym wyjęciu sondy (sonda leży  $\frac{1}{2}$  godziny) przestrzykać należy przewód noso-łzowy przez kanalik łzowy, za pomocą szprycki Anela lub dobranego zakraplacza sublimatem 1 na 5000. Gdy przy leczeniu tem już żadnej wydzieliny z wrz. łzow. wycisnąć nie można, sondować jeszcze w rzadszych odstępach czasu dla zapobieżenia recydywie. Wiedzieć jednak należy, że tylko prawidłowe sondowanie prowadzi do celu, podczas gdy wywoływanie „par force” dróg fałszywych, zdradzających się krwotokiem z nosa lub przewodki łzowej, mści się zazwyczaj każdorazowym pogorszeniem stanu.

Przetoki granulujące, goją się pod wpływem tego leczenia same, przetoki zaś o ścianach zabliznionych wymagają nadto

operacji. Przypadki zbyt zadawnione z zarośnięciem przewodu noso-łzowego lub ze znacznym wydęciem wor. łzow. dają wskazania do extyrpacji woreczka łzowego.

### Dacryocystitis.

Gdy nie trwa nad 24 godz. można często wyleczyć poronie, przez wywarcie ucisku za pomocą waleczka waty na woreczek łzowy i założenie staranne opaski uciskowej. Gdy jednak jest fluktuacja, należy przeciąć cięciem prostopadłym do skóry tuż po. pod lig. canthi int. Następnie zaś traktować, jak zwykły absces, a więc dla zapobieżenia sklejenia się brzegów rany wprowadzenie paska gazy jodoform, do woreczka tak długo, dopokąd wydzielina nie straci charakter ropny i obrzmienie zapalne nie ustąpi, poczem przejść należy do sondowania.

## BADANIE BYSTRÓŚCI WZROKU I REFRAKCYI.

Bystrość wzroku wyraża się stosunkiem odległości, w jakiej dany przedmiot może być jeszcze rozeznany, do odległości, w jakiej przez oko normalne rozeznany być powinien. W skali druków poniżej podanej nagłówki oznaczają odległości normalne w metrach. Kto więc  $D = 30$  czyta tylko na 5 metrów, posiada bystrość wzroku  $= \frac{5}{30}$  i t. d. Przy równoczesnem oznaczaniu refrakcyi należy badać w stałej odległości, nie mniejszej od 6 lub 5 metrów.

Jeżeli badany największych nawet Nrów nie rozpoznaje w odległości 6 m., należy badać, na jaką odległość widzi i liczy palce. Liczenie palców odpowiada mniej więcej Nrowi 60 Snellena. Kto więc palce liczy tylko na 3 m., tego bystrość wzroku  $= \frac{3}{60} = \frac{1}{20}$ .

Bystrość wzroku mniejsza od 1 wskazuje na zboczenia bądź to w przezroczystości środków łamiących (zaćmienia rogówki, soczewki, ciała szklanego) bądź na choroby siatkówki, nerwu wzrokowego lub naczyńiówki, bądź też wreszcie na wady refrakcyi. Wadę refrakcyi stanowiąc może wzrok krótki (Mp.), nadmiarowy (Hp.) lub astygmatyzm. Jeżeli bystrość wzroku badana w dali (5--6 m.) okazuje się mniejsza od 1, podczas gdy w pobliżu czyta badany nawet najdrobniejsze druki do pewnej stałej odległości, wskazuje to na obecność krótkiego wzroku, wówczas należy oznaczyć największą odległość, w której badany drobne druki jeszcze czytać potrafi. Będzie to t. z. punkt dali wzrokowej. Stopień krótkiego wzroku w dyoptryach znajdziemy dzieląc 100 (cm.) przez ową odległość: n. p. ktoś czyta Nr 0.8 na odległość 50 cm. Mp. będzie  $= \frac{100}{50} = 2$  Dpt.



Dokładnie oznaczymy stopień Mp. empirycznie, oznaczając, jakie najslabsze szkło wklęsłe najlepiej bystrość wzroku w dal poprawi. Na odwrót, w hypermetropii miarą stopnia wady będzie najsilniejsze szkło wypukłe, dające najlepszą bystrość wzroku. Hypermetropia istnieć może jednak i tam, gdzie bystrość wzroku w dal okazuje się prawidłową (t. z. Hp. facultativa), w takim razie miarą Hp. jest najsilniejsze szkło wypukłe, które bystrości wzroku nie pogarsza.

Jeżeli przy prawidłowej bystrości wzroku stwierdzamy zupełną niemożność czytania drobnych druków, wskazuje to na wadę akomodacyi. U osób młodych przed 43 rokiem życia bywa to wynikiem porażenia akomodacyi („mydriatica“, przebyta dyfterya, zatrucie toksynami nieswieżych ryb, raków, kielbas itp.). U osób starszych jest to wada fizyologiczna: presbyopia. Postęp presbyopii unaocznia poniższa tabliczka (dla emetropów).

W r. 43	—	1 D.
„ 50	—	2
„ 55	—	3
„ 60	—	4
„ 65	—	4.5.

Wartości te zmniejszają się u krótkowidzów o stopień Miopii u hypermetropów zwiększają się o stopień hypermetropii.



### D = 0,5.

Przyroda czaruje nas urokiem barw i zachwyca powabem postaci, a widok jej zjawisk podnosi serce i koi cierpienia duszy. Czysta i zimna woda jest najlepszym napojem, bo nas pokrzepia a zdrowiu nie szkodzi. Sknera jest jako na skale jagody: ludziom nic po nich, jeno wronom gody. Kto daje a wymawia, szpetny ma zwyczaj, lepiej

niech nie daje a wypominaniem daru nie zatruwa. Bieda a niedostatek to dwie bardzo odmienne rzeczy. Biedny nie posiada tego, co mu do utrzymania potrzeba: kto niedostatek cierpi, ten wprawdzie z biedy nie umiera, lecz nie posiada wielu rzeczy potrzebnych ale koniecznych.

### D = 0,8.

Jednego naprawisz datkiem, drugiego zepsujesz, bacz zatem komu dajesz. Kto godnemu daje, sam zyskuje, ale nikomu nie dawaj bez miary i rozwagi, bo szybko ustanieysz. Nauka bez cnoty jako miecz, u szalonego i sobie i drugim szkodzi. Trudna zgoda z ogniem woda. Lenistwo idzie powoli, niedostatek za niem kroczy, a bieda dogania je szybko. Nawet przyjacielowi nie zwierzaj wszystkiego, lecz gdy to czynisz, wybierz znanego ci nie z mowy ale z czynu.

### D = 1,25.

Najgorsza i jedyna prawdziwa niedola, okrom zbrodni, to strata ukochanej osoby. Nadzieja pokrzepia opuszczonego, pociesza go w biedzie i niedoli i chroni od rozpacz. Kto sam kochany i innych kochaniem darzy, ten pewno bogaty jest w wielkie cnoty; wzajemne kochanie bowiem zwykle wielkich zalet jest wynikiem.


D = 5.




D = 10.



D = 15.



D = 30.







# CHOROBY USZNE.

## I. Małżownia uszna.

**Othaematoma**, (Krwiak uszny) powstaje skutkiem urazu, czasem samoistnie. Z początku zimne okłady, lód, później w lżejszych przypadkach: pędzlowanie jodyną, nacieranie jodwazogenem, mięsienie i opatrunek uciskający. Przy znacznych rozmiarach, silnem napięciu skóry, wielkich bólach, zropieniu: wypróżnienie treści zapomocą trójgrańca albo nacięcia, usunięcie części obumarłych, opatrunek przeciwnilny. Przeciw pozostałemu zmniejszeniu i zgrubieniu: codzienne mięsienie.

**Erysipelas** (róża), **Phlegmone** (ropówka), **Perichondritis** (zapalenie chrząstki). Z początku leczenie przeciwzapalne, zimne okłady, lód, przyrząd chłodzący Leitnera, okłady *Liqu. Burowi*. Przy nagromadzeniu się ropy nacięcie, w razie potrzeby wykskrobanie schorzałej cząstki, opatrunek przeciwnilny. W gruźliczem zapaleniu chrząstki *Perichondritis tuberculosa*, stosuje się zawiesinę jodoformu w glicerynie, jak w gruźlicy miejscowej innych części ciała.

**Eczema** (wyprysk). W wyprysku ostrym, przy silnem napięciu, przekrwieniu i znacznej bolesności skóry: unikanie mycia, albo moczenia chorej części wodą, okłady z *aqu. Gouardi*, potem różne posypyki lub maści jak:

- |   |   |
|---|---|
| <b>1.</b> <i>Rp. Zinc. oxyd.</i><br><i>Amyl. tritic. aa. 25.0,</i><br><i>Acid. salicyl 1.0</i><br><i>Vaselin albi 50.0</i><br>Mf. ung. S. Maść. | <b>2.</b> <i>Rp. Ung. Diachyl. Hebrae,</i><br><i>Acid. boric. aa. 10.0,</i><br><i>Vaselin 20.0</i><br>Mf. ung. S. Maść. |
| <b>3.</b> <i>Rp. Acid. tannic.</i><br><i>Glycerin aa. 4.0,</i><br><i>Ungt. rosat 30.0,</i><br><i>Acid. carbol. 0.30,</i><br>Mf. ung. S. Maść.   | <b>4.</b> <i>Rp. Creolin 2.0</i><br><i>Vaselin 100.0</i><br>Mf. ung. S. Maść.   |
| <b>5.</b> <i>Rp. Ichtyol 1.0,</i><br><i>Lanolin 10.0.</i><br>Mf. ung. S. Maść.  |   |

Przyschnięte strupy należy pierwej zmiękczyć i usunąć za pomocą letniej oliwy albo okładów z 2<sup>o</sup>/<sub>10</sub> rozczyntem kw. borowego, lub też *Liquor alumin. acet.*

Miejsca czerwone, starte i pozbawione przyskórka nasmarować grubo maścią i pokrywać grubą warstwą waty. Opatrunek ten należy zmieniać w początku codzień, później co 2—3 dni. Miejsca owrzodziałe i rozpadliny przyżęga się 3—5% azotanem srebrwym, lub też stósuje się:

**6.** Rp. *Chrysarobini* 5.0  
*Ianolini* āā. 20.0  
 Mf. ung. S. Maść.

W wyprysku suchym, swędzącym i łuszczącym się używa się obok maści jeszcze przetworów dziegiowych lub siarczynowych jak:

**7.** Rp. *Zinc. oxyd.*  
*Amyl. tritic.* aa. 12.0  
*Acid. salicil.* 0.50  
*Vaselin alb.* 25.0.  
*Sulfur prp.*  
*Ol. rusci* aa. 5.0.  
 Mf. ung. S. Maść.

**8.** Rp. *Pic. liquid.* 4.0.  
*Spirit. vin.* 6.0.  
 albo

**9.** Rp. *Ol. cadin* 2.0.  
*Glycerin* 30.0.  
 albo

**10.** Rp. *Ol. fagi* 19.0.  
*Glycerin* 5.0.  
*Ungt. emoll.* 40.0.  
 Mf. ung. S. Maść.

**11.** Rp. *Tet. rusci* 10.0.  
 S. Do nacierania.

Obok środków miejscowych często wskazane jest leczenie ogólne skrzepiające: żelazo, tran, leczenie dyetetyczne i t. d.

**Herpes auriculae** (półpasiec). Posypanie proszkiem albo smarowanie maścią borową.

**Combustio** (oparzenie). Przeciw zaczerwienieniu, obrzmieniu i bolesności zasypywanie pudrem.

**12.** Rp. *Aq. Calcis*  
*Ol. Oliv. aa. pp. aequal.*  
 DS. Do okładów.  
 Opatrunek 3% maścią borową, jodoformową, aristolową, 2% roztworem octanu glinowego.

Większe pęcherze otworzyć nożyczkami potem opatrunek wyżej podany. Ziarniny przyżęgać azotanem srebrwym.

**Congelatio** (Odmrożenie). Z początku nacierania śniegiem, potem zimne okłady, okłady lodowe, przyrząd Leitera. Okłady z wody Goularda i nastoju makowca. (200.0 : 10.0.) W późniejszym okresie obmywanie i nacieranie dwa razy dziennie gorącą wodą, smarowanie klejną jodoformową, traumatyczną, pędzlowanie maścią:

**13.** Rp. *Camphor ras.* 0.20,  
*Cerae alb.* 10.0.  
*Ol. Lini* 15.0.

MDS. Kilka razy dziennie napędzłować, (działa korzystnie szczególnie na przykry świąd skóry).

Owrzodzenie leczyć należy według ogólnych zasad chirurgicznych.

## II. Przewód słuchowy zewnętrzny.

**Otitis externa circumscripta et diffusa.** Obrzmienie, zwięźlenie przewodu i znaczna bolesność na ograniczonym miejscu lub na większym obszarze. Bóle szczególnie przy leżeniu na uchu chorem, dotknięciu, ucisku lub pociągnięciu małżowiny lub skrawka, przy ruchach żuchwy podczas jedzenia. Słuch w różnym stopniu upośledzony, zależnie od obrznięcia i zwięźlenia przewodu. W okresie ostrym także gorączka, ból głowy i zębów, bezsenność. Często przyczyną cierpienia jest uszkodzenie wskutek dźubania w uchu palcem lub różnymi przedmiotami różnie drażniące środki partackie, (t. zw. krople uszne (nafta), drażniące ciała obce, zakażenie przez wydzielinę z ucha środkowego, nieczyste narzędzia i t. p. Następnie przyczyną częstych czyraków przewodu może być mocówka cukrowa i skłonność indywidualna. Leczenie: z początku środki przeciwzapalne i kojące pijawki: przed skrawkiem, zimne wysychające, lub ciepłe okłady naokoło ucha, nacieranie naokoło z:

**14.** Rp. *Chloroformi*  
*Ol. Hyoscyami c. āā. pp. aequal.*

S. Do nacierania na około ucha

Wkraplanie do ucha ciepłych środków kojących, jak:

**15.** Rp. *Dct. semin papav.* 1.0 — **16.** Rp. *Morphii muriat* 0.20.  
*10.0.* *Aqn. lauroceras* 20.0.  
*Tct. Laudani simpl.* 0.5 — MDS. Wkraplać do ucha 10  
*1.0.* kropeł letnich parę razy  
dziennie.

MDS. Ogrzać i parę razy dziennie wkraplać do ucha, pozostawiając tam parę minut.

**17.** *Cocain mur.* 1.5 — 2.5.  
*Aqua destil.*  
*Glycerin āā.* 10.0.

MDS. Jak wyżej.

**18.** Rp. *Amygdal. aur. quarum quaelibet, contineat.*  
*Muriat. morph.* (albo *Cocain mur*).  
*Extr. opii aqu. āā.* 0.01  
*D. t. d. Nr. X.*  
S. czopki. do ucha.



albo: **19.** *Rp. Menthol 4.0.*

*Ol. olivar 20.0.*

MDS. Tamponiki z waty maczać w tym płynie ogrzanym i tak do ucha wkładać, żeby wywierać lekki ucisk na ściany przewodu albo podłużny zwitek waty, umoczony w ciepłym płynie Burowa wkładać do ucha, częste okłady z tegoż płynu na ucho. Mięśnienie miejsca dotkniętego zapaleniem i jego sąsiedztwa za pomocą zgłębnika, owiniętego na jednym końcu watą natłuszczoną, lub za pomocą palca, wsuwanie kawałeczka natłuszczonego drenu, (co dobę coraz grubszego) do przewodu tak, aby wywierał na ściany lekki ucisk przez 24 godzin, może chorobę w początku przerwać.

**20.** *Rp. Spirit. vin. rectificat. 21. Acid. Carbol. 0.5—1.0.*  
*10.0. Glicerini 10.9.*

z dodatkiem *morph. 0.1.* albo *Cocain. 9.20. — 0.4.*

MDS. Watę umoczoną w tym płynie, co 3—4 godziny wkładać do ucha.

**22.** *Rp. Sublimati 0.02.*

*Alcohol abs. ad 20.0.*

MDS. Trzy razy dnia wkraplać do ucha 10 kropel na 10 minut.

Przy dłuższem trwaniu, znacznem obrzmieniu, wielkich bólach, albo wytwarzaniu się ropy: głębokie nacięcie miejsca naciekłego albo zropiałego, z wyciśnięciem ropy albo czopka nekrotycznego, potem wkładanie zwitka waty umoczonej w płynie rp. 21, albo paska gazy jodoformowej, umoczonej w rozcieńczonej octanie glinowym. Dla zapobieżenia nawrotom zaleca się pędzlowanie ścian przewodu 1 — 2 razy dziennie rozczynek:

**23.** *Rp. Merc. subl. coros 0.01—0.02.* **24.** *Rp. Acid. boric. 4.0.*  
*Alcohol abs. ad 20.0.*

*Aq. destil. 10.0.*

S. Zewnętrznie.

MD. Zewnętrznie.

Później przez 4 tygodnie, co drugi dzień 10 kropel do ucha wkraplać.

W przewlekłym rozlanym zapaleniu przewodu z wydzieliną: przepłókiwanie ucha letnim rozczynek przeciwnilnym jak: 3% rozczynek kw. borowego, albo 0.1% rozczynek sublimatu i wdumchiwanie dobrze sproszkowanego kw. borowego, wkraplanie lub pędzlowanie ścian przewodu 5% rozczynek azotanu srebrowego albo wkraplanie:

**25.** *Rp. Acid. borici 0.50.*

*Spirit. vin. 10.0.*

MD. Krople do ucha.

Ziarniny należy przyżegać azotanem srebrowym, albo kw. chromowym.

Na swędzenie pozostające nieraz po tej chorobie, używać maści z *Hydr. pp. alb.* Przy uporczywych nawrotach stosować kąpiele uszue z:

**26.** Rp. *Kali sulfurati* 0.50.

*Aqu. destil.* 50.0.

MD. Na kąpiele uszne, przez 4 tygodnie używać.

Przy zapaleniu błoniczem albo włóknikowem przewodu (*otitis ext diphtheritica i crouposa*):

**27.** Rp. *Aq. Calcis* 50.0.

S. co godzina napełniać przewód uszny (kąpiele uszne) tym płynem, wdmuchiwanie jodoformu, albo dobrze sproszkowanego kw. borowego z kw. salicylowym (w równych częściach), albo kalium vel zinc. sozodalic, z talc. venet. 1'10. pędzłowanie schorzałego miejsca 10% rozczynek azotanu srebrowego, wkraplanie rozczynek:

**28.** Rp. *Acid. salycil.* 1.0,

*Spirit. vin. rectificati* 10.0.

MDS. Krople do ucha, albo Rp. 21, a w danym razie wstrzyknięcie podskórne surowicy przeciwbłoniczej.

**Otomycosis. otit. ext. parasitica.** (Grzybica uszna.) Obok objawów przewlekłego zapalenia przewodu zewnętrznego wydzielają się z ucha od czasu do czasu błonki białawe, albo brunatne w kształcie palca od rękawiczki. Silny świąd w uchu. Usunięcie błonek za pomocą zgłębnika, szczypeczyków, albo strzykawki, przepłókanie ucha rozczynekami przeciwnilnymi, zresztą leczenie, jak przy *otit. ext. chronica*. Dla zapobieżenia nawrotom wkraplanie rozczynek wysokowych, przez kilka tygodni.

**Pityriasis versicolor.** (Łupież pstry.) **Psoriasis.** (Łuszczyca przewodu słuch. zewn.).

**29.** Rp. *Ol. cadini*

*Spirit. vin. āā. pp. aequal.*

MDS. Do pędzłowania ścian przewodu ucha zewnętrznego albo Rp. 11.

**Eczema.** (wyprysk) przewodu słuch. zewn. Leczenie, jak przy wyprysku małżowiny usznej.

**Cerumen.** (Woskowiny). Silne przestrzyknięcie najstósowniej 1/2% rozczynek lysolu. Jeżeli to zostaje bez skutku:

**30.** Rp. *Natr. bicarb.* 0.50.

*Aq. destil.*

*Glycerin āā* 5.0.

MDS. Trzy razy dnia po 10 kropel letnich wpuszczać do ucha na 10 minut, potem przestrzykiwanie powtórzyć, w razie potrzeby i oddzielenie czopka woskowiny od ścian przewodu zgłębnikiem lub łyżeczką uszną i potem przestrzykiwanie letnim rozczynek mydła albo lysolu. Dla zapobieżenia nawrotom wkraplać przez 4 tygodnie boriglicerinę.

**31.** Rp. *Acid. boric.* 1.5.

*Aq. destil.*

*Glycerin āā* 20.0.

MDS. Trzy razy dnia 10 kropel letnich do ucha wkraplać

**Corpus alienum.** (Obce ciało) w uchu zewnętrznem. Przede wszystkim, co jest bardzo ważne, *przekonać się osobiście, że obce ciało rzeczywiście znajduje się w uchu, zbadać jego własności, zbitość wielkość położenie, unikać wszelkich narzędzi, zastósować zaś silne przestrzykiwanie.* Gdzie przewód już ścięziony wskutek następowego zapalenia, wtedy naprzód je wyleczyć, a potem dopiero przystąpić do wydobycia ciała obcego. *Tylko wtedy, jeżeli grozi niebezpieczeństwo, jeżeli wystąpią silne bóle ucha i głowy, nudności, zrywania na wymioty, gorączka, tarcza zastoinowa albo zatrzymanie wydzieliny w uchu środkowem, można próbować przy dobrem oświetleniu i pod kontrolą wzroku wydobyć ciało obce ostrożnie, za pomocą narzędzi, zgłębników, łyżeczek usznych, lub haczyków tępych.* Gdzie to się nie udaje, a wydobycie obcego ciała wobec groźnych objawów konieczne jest wskazaniem, należy przystąpić w uspieniu, do zabiegu operacyjnego polegającego na oddzieleniu małżowiny i chrzęstnej części tylnej ściany przewodu, lub na oddłutowaniu kostnej części tylnej ściany dla ułatwienia przystępu do ciała obcego. Gdzie zaś groźnych objawów niema, a przestrzykiwanie nie pomogło, tam lepiej zostawić obce ciało w uchu, zachować się wyczekująco i po jakimś czasie znowu próbować wydalenia za pomocą przestrzykiwania, bo obce ciało może bardzo długo pozostawać w uchu, bez najmniejszej szkody dla zdrowia, podczas gdy *nieostrożne próby wydobycia za pomocą narzędzi mogą spowodować bardzo znaczne szkody dla zdrowia, a nawet niebezpieczeństwo dla życia.* Szczególnie u dzieci nie wolno używać żadnych narzędzi, chyba w uspieniu. Żyjące owady nie dające się z ucha usunąć wystrzykiwaniami, należy naprzód zabić przez wlewanie do ucha letniej oliwy, olejku terpentynowego albo spirytusu.

Obce ciało w uchu środkowem można próbować poruszyć z miejsca zapomocą zabiegu Politzera albo przestrzykując jamę bębenkową przez trąbkę Eustachiusza. Jeżeli próby są bezskuteczne, należy przystąpić do wydobycia operacyjnego.

**Pruritus meatu externi.** (Swędzenie). Smarowanie ścian przewodu maścią:

**32.** Rp. *Menthol* 1.0.  
*Vasellini* 20.0. — S. Maść.

Albo borolanolina, lub też wypędzłowanie 4 — 10% roztworem azotanu srebrowego albo:

**33.** Rp. *Acid picrin. conc.* 10.0.  
DS. Nacierać w uchu zewnętrznem.

**34.** Rp. *Epicarini* 0.5.  
*Aether* 1.0.  
*Alcohol abs.* 40.0.

DS. Do nacierania.

**Stricture i Stenosis,** (Ścieśnienie) przewodu usznego może być wrodzone albo nabyte przez ściągnięcie się błony po zapaleniu, przez wyrosłe kostne, przez zwiotczenie ścian błonia-



stych u starców lub przez ucisk z sąsiedztwa. Rozszerzyć albo na tępo za pomocą stożków z blaszkowiny, rurek kauczukowych (drenów,) ołowianych, albo przez przecięcie, lub wycięcie ściągających się blizn i następnie rozszerzenie, lub oddłutowanie wyrosła kostnych.

**Atresia.** (Zarośnięcie) przewodu może również być wrodzone lub nabyte. Tylko tam gdzie światło przewodu zamyka błona w postaci przepony można próbować przez jej przecięcie i następnie rozszerzenie, przywrócić drożność przewodu.

### III. Błona bębenkowa.

**Myringitis acuta.** (Ostre zapalenie błony bębenkowej.) Silne kłójące bóle w uchu, powiększające się przy dotknięciu, jedzeniu, ziewaniu, szum w uszach, ból głowy, słuch dość dobry. Błona bębenkowa czerwona, silnie nastrzykana, obrzękła, czasem pokryta białymi punktami z łuszczącego się naskórka, nieraz na niej wynaczynienia albo pęcherzyki, młotek niewidzialny. Leczenie przeciwzapalne: pijawki, zimne okłady, pędzlowanie jodyną w okolicy ucha. Środki przeczyszczające. Zatkanie przewodu usznego watą. Przy silnych bólach krople kojące, jak przy *otitis ext.* Rp. 15, 16, 17, 18, i t. p. Ropnie na błonie bębenkowej należy naciąć i wypróżnić.

**Myringitis chronica.** leczenie jak w *otit. ext. chronica.*

**Ruptura.** (pęknięcie) błony bębenkowej skutkiem urazu zra-  
sta się zwykle w krótkim czasie samoistnie i nie wymaga żadnego szczególnego leczenia prócz noszenia w uchu przez jakiś czas tamponika z waty, lub gazy jodoformowej, lub wyjąłowanej, dla uchronienia ucha od szkodliwych wpływów zewnętrznych. Jeżeli zaś rana ulega zakażeniu, wtedy rozwija się zapalenie ucha środkowego.

### IV. Jama bębenkowa, ucho środkowe.

**Otitis media acuta.** (Ostre zapalenie ucha środkowego.) Bóle i uczucie pełności w uchu, bóle głowy, czasem, szczególnie u dzieci gorączka, upośledzenie słuchu różnego stopnia. Błona bębenkowa w różnym stopniu wypuklona i nastrzykana czasem prześwieca wycina w jamie bębenkowej. Z początku leczenie przeciwzapalne: pijawki i zimne okłady na wyrostek sutkowy, środki odwodzące, krople kojące bóle, szczególnie Rp. 21 z dodaniem kokainy, 0.2 — 0.6. Środki przeczyszczające, spokój, unikanie napojów gorących i wysokowych. Równocześnie leczenie chorób przyczynowych nosa i gardła. Wobec silnych bólów, bezsenności:

**35.** Rp. *Phenacetini* 0.50.  
*Antifebrini* 0.25.

Mfp. *D. tal. dos. quinque.* S. dwa proszki dziennie. Przez wlewanie 10 — 20%<sub>0</sub> karbolgliceryny można czasem zapalenie

w samym początku przerwać. Po ustąpieniu okresu ostrego i bolesności, przedmuchiwanie sposobem Politzera, albo za pomocą cewnika trąbkowego. Jeżeli zaś gorączka i bóle nie ustają, w jamie bębnekowej zbiera się coraz więcej wypociny, wypuklając błonę bębnekową i przeświecając przez nią, wykonać przecięcie błony bębnekowej, w dolnym tylnym jej odcinku albo w miejscu największego wypuklenia. Zaraz potem unikać przestrzykiwania i przedmuchiwania, lecz wprowadzać głęboko aż po błonę wąski pasek gazy jodoformowej (jako sączek) a na niej zwitek waty wyjałowionej, które zmienia się w miarę wypływu i potrzeby po każdym przemoknięciu. Po kilku dniach po ustąpieniu bolesności i ostrych objawów zapalnych przestrzykiwanie w miarę potrzeby letnimi rozczynami przeciwiguinnymi, lub ściągającymi i przedmuchiwanie sposobem Politzera dla lepszego wypróżnienia i oczyszczenia jamy bębnekowej, lub też ostrożne wdmuchiwanie dobrze sproszkowanego kwasu borowego. Po pęknięciu albo przecięciu błony bębnekowej, utrzymujące się dalej bóle ucha i głowy mogą być skutkiem zbyt małego otworu i wymagać kilkakrotnego nieraz powtórzenia przecięcia błony bębnekowej, lub rozszerzenia istniejącego już otworu. Po ustaniu ropienia należy jeszcze przez jakiś czas wykonywać przedmuchiwanie 2 — 3 razy na tydzień.

**Otitis media suppurativa chronica.** (Przewlekłe ropienie ucha środkowego). Dość często ostre zapalenie ucha środkowego przechodzi w stan przewlekły. Leczenie: częste przestrzykiwania 3<sup>0</sup>/<sub>10</sub> rozczynek kwasu borowego, albo 0.5<sup>0</sup>/<sub>10</sub> formaliną. W uporczywym ropieniu przepłókiwać ucho środkowe przez trąbkę za pomocą cewnika letnim fizyologicznym rozczynek soli kuchennej albo 0.5<sup>0</sup>/<sub>10</sub> rozczynek kwasu borowego, wdmuchiwanie proszku kwasu borowego, xerofórmu, protargolu, aristolu, 1 — 3 razy dnia zależnie od obfitości wypływu.

**36. Rp. Zinc. sulfur. 0.30.**

*Aq. destil. 30.0.*

MDS. Trzy razy dnia 10 kropel letnich do ucha  
wpuszczać na 10 minut.

**37. Rp. Plumb. acet. 0.30.**

*Aq. destil. 30.0.*

MDS. Jak wyżej.

**38. Rp. Protargol 1.0.**

*Glicerini 10.0.*

MDS. Jak wyżej.

Przy wydzielinie cuchnącej używa się przestrzykiwania 3 — 4<sup>0</sup>/<sub>10</sub> kwasem karbolowym, słabym rozczynek kreoliny, lysolu, kreosolu, nadmanganianu potasowego albo sublimatem 1:1000. Dla lepszego wypróżnienia jamy bębnekowej częste przedmuchiwanie sposobem Politzera, albo cewnikiem trąbkowym, lub też aspiracja powietrza w przewodzie ucha zewnętrznego lejkiem Siegla, częste przestrzykiwania przez trąbkę Eust. i t.p. Przy rozpalnieniu błony śluzowej jamy bębnekowej wpuszcza się po dokładnem poprzedniem oczyszczeniu, parę kropel 10<sup>0</sup>/<sub>10</sub> rozczynek azotanu srebrowego na 1 — 2 minuty do ucha, potem wystrzykuje się rozczynek soli kuchennej. Dla lepszego oczyszczenia i rozpuszczenia wydzielinę wkraplać:

**39. Rp. Hydrogen. hyperoxyd 10.0.**

DS. 10 kropel letnich 2 — 3 razy dziennie wpuszczać do ucha na 10 minut.

W obec ziarnin w jamie bębenkowej:

**40. Rp. Spirit. vini rectificati 10.0.** **41. Rp. Hydrogen. hyperoxyd. Spirit vini rectificati**

*Acid. boric. 1.0.*

*aa. 10.0.*

albo,

MS. Jak wyżej.

lub przyżeganie z *ferr. sesquichlorat, acid. chrom., acid. trichloracet.*, lub w końcu wyskrobanie za pomocą łyżeczki ostrej. Przy ropnem zapaleniu gruźliczem wdmuchuje się jodoform lub wkrapla się 10% zawiesinę jodoformu w glicerynie. Wobec ropienia albo tworzenia się żółciolajaka (*cholesteatoma*) w górnym uchyłku nadbębenkowym jamy bębenkowej, (*recessus epitympanicus*) należy uchyłek ten przestrzykiwać za pomocą krzywych cewników, tak zwanych kaniuli bębenkowych wodą utlenioną, albo parafiną płynną (*parafin. liquid.*) lub też mentholvasogenem. Gdy wydzielina zaczyna się zmniejszać, należy zaniechać dalszego przestrzykiwania, a tylko obsuszać jamę bębenkowa suchym tamponikiem z waty.

Ukleje uszne należy usunąć za pomocą pętli zimnej, szczypekowych uklejowych, nożyka pierścieniowatego Politzera, potem wkraplać krople spirytusowe, albo przyżegać kwasem żrącym.

Wobec *próchnicy* kostek słuchowych i ścian jamy bębenkowej, w uporezywem ropieniu w uchyłku nadbębenkowym, w jamie sutkowej i w przypadkach *żółciolajaków* wszystkie te zabiegi mogą pozostać bez skutku. Wtedy wskazane są różne zabiegi operacyjne, jak wyskrobanie jamy bębenkowej wycięcie kostek słuchowych, odsłonięcie pobocznych jam ucha środkowego, jak uchyłka nadbębenkowego, wejście do jamy sutkowej, lub też wydłutowanie wyrostka sutkowego i kostnej tylnej ściany przewodu usznego.

**Otit. media catarrhatis serosa et sicca, Sclerosis cavi tympani.** (Zapalenie nieżytowe, przewlekłe ucha środkowego.) Upośledzenie słuchu różnego stopnia, szum w uchu, często zawrót głowy, objawy Meniéra. Błona bębenkowa albo mało zmieniona (*sclerosis*) albo zgrubiała, zaciągnięta, zmętniała, stożek świetlny nieprawidłowy, nieprawidłowe blaski, tu i ówdzie na błonie bębenkowej miejsca zanikłe, albo złogi wapienne, czasem błona bębenkowa mleczno-biała, krótki wyrostek młotka i tylny fałd mocno wysterczający. Obok leczenia przewlekłego nieżyty nosa i gardła wdmuchiwanie powietrza do ucha środkowego parę razy na tydzień. Gdzie jest w jamie bębenkowej wydzielina, która po tem leczeniu nie ustępuje, należy ją wydalic przez przecięcie błony bębenkowej. W sprawach nieżytych suchych należy także próbować wdmuchiwanie do ucha środkowego przez trąbkę pary terpentynowej, lub salmiakowej albo:

**42. Rp. Aether. sulfur.**

*Liqu. Hollandici aa. 5.0.*

DS. Parę wpuszczać do ucha środkowego albo wstrzykiwać do jamy bębenkowej kilku kropel jednego z następujących rozczynów:



**43.** Rp. *Natr. caust* 0.03 — 0.1.*Aq. destil.* 20.0,

MDS. Kilka kropel wpuszczać do ucha środkowego za pomocą cewnika, albo:

**44.** Rp. *Natr. bicarbon.**Glycerin* āā. 2.0.*Aq. destil.* 10.0.

MS. Jak wyżej.

**45.** Rp. *Kali jodat.* 0.50.*Aq. destil.* 15.0.

MS. Jak wyżej.

Po każdym wstrzyknięciu należy parę razy wpędzić powietrze do ucha, żeby płyn wstrzyknięty w jamie bębenkowej lepiej rozdzielić. W tak zwanej sklerozie ucha środkowego działa stosunkowo najlepiej mięsienie błony bębenkowej i kostek słuchowych za pomocą zgłębnika uciskowego Lucae'go, masseura Delstauche'go i t. p. narzędzi, albo przez rozrzedzanie powietrza w przewodzie ucha zewnętrznym.

**Residua otitidis mediae.** (Pozostałości po ropnem albo nieżywym zapaleniu ucha środkowego.) Choroby te zostawiają często po sobie różne zmiany jak: zrosty tworów jamy bębenkowej między sobą, błony bębenkowej, kostek słuchowych, ścian jamy bębenkowej, wskutek tego unieruchomienie kostek i błony bębenkowej, powiększenie napięcia śródbłędnikowego i w następstwie zawroty głowy, osłabienie słuchu i nieznośny szum w uszach. Wymagają one czasem różnych zabiegów operacyjnych jak przecięcia tylnego fałdu błony bębenkowej, stawów między kostkami, między nimi, a ścianą błędnikową, ścięgnię naprężacza błony bębenkowej, wycięcia błony bębenkowej, albo kostek usznych i t. p.

Jeżeli pozostało przedziurawienie błony bębenkowej bez wydzieliny („suche przedziurawienie“) można osiągnąć poprawę słuchu i usunąć szum w uchu, przez używanie tak zwanych bębenków (Työnbee), albo wkładanie zwitka waty, umoczonej w glicerynie. Zarośnięcie przedziurawienia można sprowadzić przez częste nacieranie brzegów otworu 30 — 80% roztworem kwasu trójchlorooctowego. Niekiedy jednak już samoistne zabliźnienie się otworu w błonie bębenkowej sprowadza pogorszenie słuchu i silny szum w uchu, tak że wówczas trzeba wytworzyć i utrzymywać sztuczny otwór w tej błonie najlepiej za pomocą galwanokaustyki.

We wszystkich chorobach ucha środkowego należy zwracać uwagę na stan ogólny ustroju, na choroby tak zwane konstytucjonalne, jak zoły, gruźlica, niedokrewność, kiła i t. p., i na stany chorobowe nosa, gardła i trąbki Eustachiusza i leczyć je odpowiednio, a przede wszystkim usunąć powiększone migdałki i wyrosłe gruczołowate w jamie noso-gardłowej.

**V. Trąbka uszna Eustachiusza.**

**Salpingitis acuta.** (Ostre zapalenie trąbki) Uczucie pełności w uchu, przykre odczuwanie własnego głosu, (*Autophonia*) trzeszczenie, szum i bóle w uchu szczególnie przy żuciu, zie-

waniu, połykaniu, zmienne przytępienie słuchu, błona bębenkowa prawidłowa, albo mało tylko zmieniona zaciągnięta. Z początku w leczeniu należy przedewszystkiem uwzględnić istniejące równocześnie prawie zawsze schorzenia błony śluzowej nosa i gardła. Po przejściu okresu ostrego, wpędzanie powietrza do trąbki cewnikiem lub sposobem Politzera, lub też wstrzykiwanie do trąbki kilka kropel 1% roztworu *Natri bicarbonici*.

**Salpingitis chronica.** (Przewlekły nieżyt trąbki) prawie zawsze połączony jest z przewlekłym nieżytem ucha środkowego. Upośledzenie słuchu znacznieszego stopnia, równocześnie zmiany na błonie bębenkowej, przy osłuchiowaniu chropowate trzeszczenie w trąbce. Częste wpędzanie powietrza, wstrzykiwania do trąbki kilku kropel roztworu alkalicznego lub ściągającego jak:

**46.** *Rp. Natr. biborac.*

*Natr. chlorat. āā. 0.25.—*

*0.50.*

*Aq. destil. 100.0.*

MDS. Kilka kropel do trąbki wstrzykiwać.

**47.** *Rp. Argent. nitr. 0.15.*

*Aq. destil. 100.0.*

MDS. Jak wyżej.

Później można przejść do coraz silniejszych roztworów, wpuszczania cewnikiem do trąbki par terpentynowych, mentolowych, mięsienia palcem bocznej części szyi albo ujścia gardłowego trąbki, lub też mięsienia warg trąbki, za pomocą zgłębnika, owiniętego na końcu watą, umoczoną w 1% roztworze jodu w glicerynie. Równocześnie leczenie nosa i gardła. W przypadkach *ścieśnienia* trąbki, rozszerzenia jej i mięsienie błony śluzowej za pomocą zgłębników z fiszbinu, guttaperki, struny jelitowej, celluloidyny.

*Niedowład lub niesprawność* mięśni trąbkowych. Powietrze wpada szerokim prądem przez cewnik do trąbki, najgrubszy zgłębnik łatwo przechodzi przez jej światło, a jednak nie udaje się wtłoczyć, powietrza sposobem Politzera, lub Valsalvy. Leczenie polega na elektryzowaniu. Jedną elektrodę wprowadza się wprost do trąbki, drugą przykładają się do bocznej ściany szyi.

## VI. Wyrostek sutkowy.

Zapalenie wyrostka sutkowego, występuje prawie wyłącznie dołączając się do ropnego zapalenia ucha środkowego. Zaczerwienienie, obrzmienie, nacieczenie skóry na mniejszej lub większej przestrzeni, bolesność przy ucisku, częste obrzmienie sąsiednich gruczołów chłonnych, odstawanie małżowiny, rzadziej gorączka, towarzyszą dość często ostremu ropieniu usznemu. Nieraz przychodzi do ropnia podokostnowego (chełbotanie) albo do ropienia opadowego na bocznej części szyi. (*Caput obstipum.*) Leczenie przeciwzapalne: pijawki, zimne okłady, przy zrd Leitera, smarowanie jodwasogenem, nastojem jodowym,

maścią rtęciową, (*Ungt. Credé*), w danym razie otwarciu ropnia podokostnowego. Jeżeli objawy nie ustępują, a dołącza się zwięźlenie światła przewodu usznego, opadnięcie czyli wypuklenie górnej tylnej jego ściany, zajęcie i ból głowy połowiczy, albo jeżeli wyrostek uległ przedziurawieniu na zewnętrznym czy na przedniej swej ścianie ku przewodowi usznemu, wtedy należy za pomocą dłuta otworzyć jamę sutkową (*Anthrotomia*.) Gdzie równocześnie istnieje przewlekłe ropienie lub próchnica ucha środkowego, poleca się zarazem usunąć tylną górną ścianę przewodu słuchowego zewnętrznego i zewnętrzną ścianę jamy bębnekowej oraz kostki słuchowe, to jest wykonać operacyę tak zwaną doszczętną. (*Anthroatticotomia*.) Tosamo należy wykonać, jeżeli w przebiegu ropienia usznego przewlekłego, czy ostrego występują groźne objawy zatrzymania ropy, zakażenia krwi, lub powikłania śródczaszkowego, jak wysoka gorączka, gorączka ropnicza, nieregularne tętno, ból głowy, ospałość, nudności, wymioty, zawrót głowy, zajęcie umysłu, zaburzenia czuciowe, ruchowe, mowy, tarcza zastoinowa, porażenie n. twarzowego i t. d.

## VII. Błądnik, czyli ucho wewnętrzne.

Przyczynami chorób ucha wewnętrznego są: choroby zakaźne (płonica, grypa, dur, kiła, zapalenie opon mózgowych i gruczołów przyusznych), uwiad rdzenia, uraz wstrząśnienie, zadziałanie wysokich tonów (détonacya), białaczka, zaburzenia krążenia, (niedokrewność, przekrwienie, wybroczyny), zatrucie chinina, salicyłem, wyskokiem, nikotyną i t. d., przeniesienie się choroby z ucha środkowego na ucho wewnętrzne. *Objawy*: zawrót głowy, szum w uszach, przytępienie słuchu wysokiego stopnia. Zegarka i strójnika nie słyszy chory z kości czaszki, albo słyszy gorzej po chorej stronie niż po zdrowej, wysokie tony słyszy gorzej, niż niskie, słyszenie fałszywe (*Paracusis*), słyszenie podwójne (*Diplacusis*), wypadnięcie kilku tonów z pola słuchowego. W ostrym zapaleniu błędnika obok wymienionych objawów: gorączka, ból głowy, nudności, wymioty, nieraz także sztywność karku, (*Meningitis cerebrosppinalis abortiva — Voltolini*). Rokowanie niepomyślne. *Leczenie* w okresie ostrym podobne, jak w zapaleniu opon mózgowych. Bezwzględny spokój, okłady lodowe na głowę, miejscowy upust krwi, nacieranie maścią szarą, albo nalewką jodową, środki odwodzące, przyszydła na karku, kończynach i łydkach. *Wewnętrznie*: środki przeczyszczające i jodek potasu. Ważnem jest unikanie wszelkich wrażeń zmysłowych, jak jaskrawego światła i szczególnie silnych wrażeń słuchowych, wtrząśnień umysłowych i t. d. W okresie przewlekłym leczenie jest: 1) *przyczynowe*: celem usunięcia niedokrewności, białaczki, kiły, chorób ucha środkowego i t. p. 2) *objawowe* na: a) niedosłyszenie, b) szum, c) zawrót głowy. a) *niedosłyszenie*, rozrzedzanie powietrza w przewodzie usznym zewnętrznym, zgęszczanie powietrza w uchu środkowym, prze wory jodowe, bromowe, wstrzykiwania podskórne:



**48.** Rp. *Strychnini* 0.07.

*Aqu. dest.* 10.0.

Do wstrzykiwań.

**49.** Rp. *Pilocarpini. mur.* 0.20.

*Aqu. dest.* 10.0.

Jak wyżej.

Kilka kropel na wewnątrz, do wstrzyknięcia do ucha środkowego, albo podskórnego, elektryzowanie, nareszcie ćwiczenia słuchowe sposobem Urbantschitscha, a gdy nie można osiągnąć poprawy słuchu tymi sposobami, to rurki słuchowe i różne słuchawki.

b) *Na szum w uszach*: wdmuchiwanie do jamy bębenkowej par chloroformu z eterem, eteru z *liqu. Hollandic.*, wstrzykiwanie podskórne strychniny, wstrzykiwanie do jamy bębenkowej pilocarpiny (2%), waseliny, kokainy, wodanu chloralu, przyszczydła za uszami, miśnienie i nacieranie wyrostka sutkowego wyskokiem, jodyną, jódwasogenem, wkładanie do przewodu usznego waty umoczonej w:

**50.** Rp. *Ol. hyoscyami*

*Chloroform.*

*Tct. opii. āā. pp. aequal.*

MS. Zwitek waty umoczyć i włożyć do ucha.

**51.** Rp. *Camphor. rasae* 0.20.

*Ol. olivar.* 20.0.

MS. Jak wyżej.

**52.** Rp. *Aether sulfur* 2.0—4.0.

*Glycerini* 10.0.

MS. Jak wyżej.

**53.** Rp. *Aether. acet.* 2.0—4.0.

*Tct. valerian.* 10.0

MS. Jak wyżej, i t. p. Dalej elektryzowanie.

Wewnętrznie podaje się przetwory jodowe, bromowe:

**54.** Rp. *Natr. bromat.* 10.0.

*Antipirin* 2.0.

*Div. in pp. aequal.* Nr. X.

DS. 2 proszki dziennie.

Następnie nastój wileczej jagody, *liqu. arsenic. Fowleri* i azotyn amyłowy (*amylnitrit*) do wachania. Wobec szumu tętniącego 6—10 kropel nastoju naparstnicy lub *strophantus* parę razy na dzień, miśnienie kostek słuchowych za pomocą zgłębnika uciskowego Lucae'go, lub innych wspomnianych już sposobów.

c) *Zawrót głowy*: mniej więcej te same środki i zabiegi używane bywają na zawrót głowy pochodzenia błędnikowego i w chorobie Ménière'a, przewlekłe przebiegającej. Oprócz tego polecenia godne są w pewnych rodzajach zawrotu głowy, ćwiczenia gimnastyczne całego ciała metodą Spiry, albo tylko samej głowy metodą Urbantschitscha.

## VIII. Otalgia. (Rwa uszna).

Bóle w uchu przy braku wszelkich odpowiednich zmian przedmiotowych w narządzie słuchowym. Wyszukanie i usunięcie przyczyny: zębów próchniczych, chorób nosa, gardła, krtani, macicy, niedokrewności, błędnicy, przymiotu, ogólnej nerwowości, histeryi, i zresztą, podaje się różne *antinervina*, antypirynę, fenacetynę, lactofeninę, chininę, jod, lub:

**55. Rp. Pigułki Meglin'a:***Zinc. oxydat.**Rad. valerian. āā. 10.0.**Extr. hyoscyam. nigr. 1.0.**Pulv. et extr. liquir. q. s. f. pill..**Nr. centum*

D. Co dzień o jedną pigułkę więcej aż do 30,  
potem znów coraz mniej.

**56. Rp. Ol. terebinth. 10.0.**

DS. 15—20 kropel na dawkę w kapsułkach że-  
latynowych. R. i w. po 6 kap. zażywać.

Zewnętrznie: nacieranie wyrostka sutkowego maściami nar-  
kotycznymi, nastojem jodowym, elektryzowanie, leczenie zimną  
wodą i nareszcie miésienie kostek usznych za pomocą zgłę-  
bnika uciskowego Lucaego.

**IX. Krwawienie z ucha.**

Przyczyny: *I. krwotoki idiopatyczne*, zastępcze u histeryczek  
i osób nerwowych. *II. krwotoki następcowe*, a) *zaburzenia w krą-  
żeniu*: (choroby serca, krwi, miażdżyca, morbus Brigthi, podczas  
kichania i t. p.), b) *choroby uszne*, ukleje, ziarniny, nadżarcie  
naczyni skutkiem próchnicy lub spraw nekrotycznych w uchu,  
c) *uraz*: przez ostre ciała obce, narzędzia ostre, pęknięcie błony  
bębenkowej, podstawy czaszki, zabiegi operacyjne jak: niezrę-  
czne usiłowanie wydobycia obcego ciała z ucha, mimowolne  
uszkodzenie opuszki żyły szyjnej, albo tętnicy szyjnej przy  
paracentezie błony bębenkowej, przy silnem rozrzedzeniu po-  
wietrza w uchu zewnętrznym i t. p. *Leczenie*: Nagłe, obfite  
i groźne krwotoki wymagają ścisłego tamponowania przewodu  
usznego gazą jodoformową umoczoną w roztynie sześciochlorku  
żelaza, feropyriny lub wody utlenionej. Jeżeli to nie wystarcza  
albo krew spływa do gardła przez trąbkę należy przystąpić do  
podwiązania tętnicy szyjnej. Tampon zostawić kilka dni, potem  
ostrożnie usunąć.

W lżejszem krwawieniu: ucho oczyścić i szukać przyczyny  
i pochodzenie krwawienia. Przy małych zranieniach zazwyczaj  
wystarcza samo przestrzyknięcie i lekki tampon z waty. Przy  
uszkodzeniu większego naczynia ściślejsze kilkodniowe tam-  
ponowanie. Ciało obce, ukleje, ziarniny, martwiny, nowotwory  
i t. d., usunąć względnie przyżęgać azotanem srebrnym, kwa-  
sem chromowym, galwanokauterem. Przy często powtarzają-  
cych się krwawieniach z powodu zaburzeń w krążeniu, zmian  
ustrojowych, usposobienia neurapatycznego, i t. p. chory po-  
winien poddać się leczeniu, zawsze nosić tampon z waty w uchu  
i unikać nawału krwi do głowy, (gorących i wysokowych na-  
pójów, parcia, kichania i t. p.)

Wewnętrznie można w lekkich przypadkach polecać Extr. fl. hydrast. canad. samo lub w połączeniu z ergotyną. W krwawieniach zastępczych histerycznych należy uciec się do wielkich dawek bromu, wstrzykiwań podskórnych pilokarpiny. Miejscowo korzystnie działają wkraplanie zgęszczonego rozczyntu kwasu borowego i wyskokn.

Dr. R. Spira.

## ŚRODKI

używane do podskórnych wstrzykiwań  
i sposób ich zastosowania.

(w obliczeniu przyjęto, że wstrzykawką = 1 cm. = 1 gr).

- 020 —
- Acid. carbolicum 1 : 100 Aquae 0·01—0·04 1—4 wstrzyk.  
 Acid. hyperosmicum 1 : 100 Aquae 0·005—0·01  $\frac{1}{2}$ —1 wstrzyk.  
 Acid. sclerotinicum 0·5 : 10 Aquae 0·01—0·05  $\frac{2}{10}$ —1 wstrzyk.  
 Aconitinum 0·10 : 10 Aquae 0·002—0·004  $\frac{2}{10}$ — $\frac{4}{10}$  wstrzyk.  
 Antipyrinum 10 : 10 Aquae 1·0—2·0 1—2 wstrzyk.  
 Apomorphinum hydrochloricum 0·10 : 10 Aquae 2. gtt. acid. mur.  
 0·005—0·01  $\frac{1}{1}$ —1 wstrzyk.  
 Atropinum suffuricum 0·02 : 10 Aquae 0·0002;  $\frac{1}{10}$ — $\frac{1}{2}$  wstrzyk.  
 Camphora 1 : 10 Aeth., Spir. lub Ol. 0·025—0·05  $\frac{1}{2}$ —1 wstrzyk.  
 Chininum sulfuricum 1—2·5 : Glys, Aquae  $\bar{a}\bar{a}$  5·0 0·05—0·10  $\frac{1}{2}$ —1  
 wstrzyk. letn. rozcz.  
 Cocainum hydrochloricum 0·5 : 8 Aquae 2 Spir. v. rect. 0·5—1 wstrz.  
 Coffeinum purum 0·2 : Aquae, Spirit. v.  $\bar{a}\bar{a}$  5·0 0·01—0·02  $\frac{1}{2}$ —1 wstrz.  
 Coninum 0·01 : 8 Aquae 2 Spir. 0·0001—0·001  $\frac{1}{10}$ —1 wstrzyk.  
 Curare 0·10 : 10 Aquae 0·002—0·005  $\frac{2}{10}$ — $\frac{1}{2}$  wstrzyk.  
 Digitalinum 0·05 : Aquae Glycerini  $\bar{a}\bar{a}$  5·0 0·001—0·003  $\frac{1}{5}$ — $\frac{1}{2}$  wstrz.  
 Ergotinum 2·5 : 10 Aquae 0·25—0·5 1—2 wstrzykawką.  
 Hydrarg. bichl. corrosiv. 0·10 : 10 Aquae 0·005—0·01  $\frac{1}{2}$ —1 wstrzyk.  
 Hyoscinum hydrojod. 0·02 : 10 Aquae 0·0004—0·001  $\frac{2}{10}$ — $\frac{1}{2}$  wstrzyk.  
 Kali jodatum 3 : 10 Aquae 0·15—0·30  $\frac{1}{2}$ —1 wstrzyk.  
 Liquor kali arsenicosi 2·5 : 5 Aquae 2—4 krople  $\frac{3}{10}$ — $\frac{6}{10}$  wstrzyk.  
 Morphin hydrochloricum 0·10 : 10 Aquae 0·005—0·01  $\frac{1}{2}$ —1 wstrzyk.  
 Pilocarpinum hydrochloric. 0·20 : 10 Aquae 0·01—0·02  $\frac{1}{2}$ —1 wstrzyk.  
 Physostigminum silicylicum 0·02 : 10 Aquae 0·0004—0·001  $\frac{2}{10}$ — $\frac{5}{10}$  wstrz  
 Sparteinum sulfuricum 0·20 : 10 Aquae 0·01—0·02  $\frac{1}{2}$ —1 wstrzyk.  
 Strychninum nitric. 0·20 : 10 Aquae 0·002—0·006  $\frac{2}{10}$ — $\frac{6}{10}$  wstrzyk.



# Otrucia

z oznaczeniem przybliżonej dawki zabójczej, objawów i sposobów leczenia.

**Aconitinum. (Tojad).** Zawiera akonitynę (najw. w korzeniu), najjadowitszą z wszystkich alkaloidów *Objawy:* pieczenie w ustach, mocno szczypiący smak rzodkwi z następowem znieczuleniem języka, ból piekący wzdłuż przełyku i żołądka. Ślinotok, pragnienie, wymioty. Mrowienie i drętwienie członków, porażenie dolnych kończyn. Uczucie zimna, zimne poty, kolka, rzadko biegunka. Lęk, zawroty i ból głowy, amblyopia i głuchota, źrenice zwykle rozszerzone. Tętno drobne i zwolnione do 40, arytmia. Oddech ciężki powierzchowny. Drgawki. Świadomość często utrzymana. Przebieg czasem bardzo szybki, pół do kilka godzin. Śmierć z porażenia ośrodków oddechowych lub zupełne wyzdrowienie. *Leczenie:* (środki wymiotne?). Przepłókanie żołądka, sztuczne oddechanie. Nadto acid. tannici 2<sup>o</sup>/<sub>o</sub> co 5 minut łyżkę. Piłki lodowe. **Dos. letal. = 0.003.**

**Acid. carbolic.** Dos. tox. = 1—10 gr. — **Dos. letal. = 10 gr.** Zatrucia wskutek okładów i opatrunków karbolowych dłuższy czas stosowanych objawiają się odurzeniem, nudnością, wymiotami, często mumifikacya członków np. paleców pod opatrunkiem karbolowym. Skóra chłodna, lepki pot. Mocz okazuje zabarwienie zielonawe, które na powietrzu brunatnieje. Reakcyja chlorkiem baru okazuje zmniejszenie wolnych siarkanów. *Leczenie:* usunąć przyczynę. — Zatrucie o s t r e po wypiciu silnego rozczynu lub zgęszczonego karbolu. *Objawy:* piekący ból w ustach, gardle, przełyku i żołądka: zbielenie błony śluz, wymiociny białe, śluzowe, zdradzają zapach karbolu. Zawroty głowy, szum w uszach, bladeść twarzy, zwięźlenie źrenic, utrata przytomności, oddech nieregularny, osłabienie tętna, zapad, śpiączka. *Leczenie:* Emetica. Przepłókanie żołądka wodą wapienną. Wewnątrz: Calcaria saccharata w rozczywie zgęszczonym. Sól glauberska, (do iniekcij podskórnych), mleko, kleiki, excitantia, sztuczne oddechanie. *To samo tyczy się kreozotu, kreatiny, lysolu itp.*

**Acid. hydrochloric.** — **Dos. letal. = 10 — 20 gr.** *Objawy* zależne od ilości i zgęszczenia. Skóry nie nadżera, tylko dermatitis. Na błonie śluz. czasem błony podobne do dyfterytycznych. Silne palenie gardła i przełyku, gastroenteritis. Wymiociny żółte, brunatne zwykle z krwią, silnie kwaśne. Zawroty głowy, drgawki, zapad. Śmierć w ciągu doby lub nephritis. *Leczenie:* Zimne mleko, dużo płynów, woda białkowa lub mydlana. Magnesia usta in aqua, a z konieczności kreda lub soda ostrożnie w małych ilościach. Pomba żołą. tam, gdzie

nie ma obawy perforacji. Później przeciw bólom narkotyk. Środki osłaniające jak kleiki, guma. Lód. W razie zapadu excitantia.

**Acid. hydrocyanicum** (kwas pruski, **Sinek potasu, Aq. laurocerasi** (= 0·1% CNH), gorzkie migdały. Czasem w likierach. **Dos. letal.** = 0,06 gr. = 1 kropla. Cyankali = 0,25 jeżeli nierozłożony. 50—60 migdałów g. Połączenia podwójne z żelazem nietrujące. *Objawy:* Dawka zabójcza po 2—5 minutach powala o ziemię, krzyk, ból głowy, utrata świadomości. Kurcz oddechowy, wydech ciężki, przedłużony. Gałki oczne wytrzeszczone, lśniące. Zrenice szerokie. Śmierć w kilku minutach z porażenia oddechania. Plamy pośmiertne i krew jasno czerwone. Gdy dawka nie wystarczająca objawy szybko ustępują. Sinek potasu działa nadto żrąco na bł. śluz. żołądka. *Leczenie:* Pobudzić do wymiotów, w początkach sonda żołądkowa. Sztuczne oddechanie. Excitantia podskórnice. Zlewania zimne w ciepłej kąpieli. Venesectio z transfuzją krwi.

**Acid. nitricum.** — **Dos. letal.** = 8—15 gr. — Działanie i leczenie jak acid. hydrochloric.

**Acid. oxalicum.** Kw. szczawiowy. — **Dos. letal.** = 4·0—40·0 *Objawy:* smak bardzo kwaśny z następowem paleniem. W gardle uczucie dławienia. Piekący ból w żołądku, wymioty. Ogromne osłabienie, omdlenie, śpiączka, Bładość lub sinica powłok. Ciepłota ciała obniża się, oddechy płytkie. Mrowienie kończyn, bóle ciągnące w lędźwiach, drgawki, biegunka krwawa. Mocz u skąpo, w nim kryształki szczawianu wapn. cukier i białko. Czasem anuria. Śmierć w kilka godzin lub dni z porażenia serca, uraemii. *Leczenie:* Aqua calcis co 10 minut szklanek kilka razy, kreda, Calcaria saccharata, Magnesia usta. Symptomatycznie lodowe pigułki, narkotyk, gorczyzniczki. Przeciw anuryi piuretica i diaphoretica. — Excitantia.

**Acid. picronitricum.** Dawki powyżej 2 gr. mogą spowodować śmierć. Smak gorzki. Rozkłada ciała krwi. Gastroenteritis. Wymiociny żółte. Zabarwienie żółte skóry i spojówek. Mocz żółty lub czerwony. Zajęcie sensorium. Kurcze. Nephritis. — *Leczenie:* Przepłókanie żołądka, ol. ricini, sól glauberska. Mocna kawa.

**Acid. sulfuricum.** H<sub>2</sub> SO<sub>4</sub>. — **Dos. letal.** = na próżny żołądek 4 gr. zgęszczonego kwasu. — *Leczenie* jak przy Acid. hydrochloricum. — Nie używać pompy żołądkowej! —

**Aether sulfur.** — Wypity w większej ilości może spowodować uduszenie z wzdęcia, pęknięcie żołądka lub przepony. Używany długi czas jako napój sprowadza zatrucie chroniczne podobne jak w alkoholizmie. Wdechiwany działa na ośrodki kory mózgowej i rdzenia przedłużonego powolniej i łagodniej niż chloroform podniecenie dłuższe, narkoza słabsza. Ślinotok. — Początkowo zaczerwienienie twarzy, tętno silniejsze i szybsze — oziębienie ciała większe niż po chloroformie. Odruch rogówkowy zwykle się utrzymuje. — Groźącym objawem jest ustawianie oddechu.

Śmierć następuje z porażenia oddechania a następnie serca. Nagłe porażenie serca (syncope) rzadsze niż po chloroformie, częstsze natomiast następuje pneumonie. — *Leczenie*: Sztuczne oddechanie na wolnym powietrzu ułożwszy chorego skośnie z obniżoną głową, zbryzanie piersi zimną wodą, faradyzowanie nerwów przeponowych a skoro nastana oddechy amoniak do wężania. Iniekcya strychniny (0.002), — Tracheotomia, wdmuchiwanie kateterem tlenu.

**Alkalia.** Ług potasowy, sodowy i węglany tychże. Mydło potasowe i amoniak. — *Dos. letal.* zgęszcz. roztworu  $\text{Na OH}$ . i  $\text{KOH}$  powyżej 5 gr. — a potażu  $\text{K}_2\text{CO}_3$  = mniej więcej 15 gr. — Działanie żrące szybkie i głębokie, nadto potas osłabia akcyę serca. Smak obrzydliwy, ługowaty, okropnie palący skłania odruchowo do wyplucia. Bł. śluz. ust zniszczona. Jeżeli połknięty palenie w przełyku i żołądku, dławienie. Wymioty gwałtowne maziastą szarą treścią lub brunatną, alkaliczną. Wielkie pragnienie, trudność połykania. Przytomność często utrzymuje się. Wzdęcie brzucha, kolka, czasem biegunka i drgawki niestałe. Zapad. Mocz alkaliczny. Śmierć w pierwszych 3 dniach lub po tygodniach wskutek następstw (strictura cordiae et pylori). — *Leczenie*: Nie sondać lecz neutralizować kwaskami! Ocet, kwas cytrynowy rozcieńczony. Dużo płynów, mleko, kleiki. Pigułki lodowe. Opium lub injectio Morphii. Przeciw zapadowi excitantia, lewatywa z wina. Odżyweze lewatywy. — Gdy obrzęk głośni tracheotomia. — Później leczenie chirurgiczne.

**Alkohol.** — *Dos. letal.* trudna do oznaczenia mniej więcej 150—300 gr. czystego alkoholu. U dzieci = 60—100 gr. Objawy ostrego zatrucia: palenie w ustach i żołądku, krótki okres podniecenia, zaczerwienienie twarzy, błyszczące oczy, nastrzykanie spojówek, źrenice zwężone, tętno przyspieszone, woń wysokoku z ust. — *Depressya*, utrata przytomności, bezwładność, oddech powolny, ciężki, charczący. Tętno zwolnione, małe. Znaczna bledność, skóra zimnym lepkiem potem pokryta, źrenice rozszerzone, zniesienie odruchów, oddawanie bezwiedne kału, drgawki toniczne i kloniczne, trismus. Śmierć po 1 lub kilku godzinach albo po długim śnie wyzdrowienie. — *Leczenie*: Przepłókanie żołądka. U krwistych i tęgich zapobiedz udarowi przez upust krwi, wzniesienie głowy i zimne okłady na głowę a gorące na kończyny, gorczycznik na łydki i kark, lewatywy z octu (1:4). W razie zapadu injectio ol. camphor. a jeżeli połykać może 10 kropel Liq. Ammonii caustic. lub anisati na  $\frac{1}{4}$  szklanki herbaty, czarna kawa. W razie potrzeby sztuczne oddechanie, wyciągnięcie języka, faradyzacya n. phrenici.

**Ammonia pura liquida.** — Podobnie jak inne Alkalia (zobacz), nadto dyspnoe, oedema glottidis, salivatio. Bronchitis acuta lub pseudocrouposa, oedema pulmonum. — Zapad i śmierć szybko, czasem po kilku minutach lub godzinach; w następnym dniu rokowanie dość dobre. — *Dos. letal.* = 4.0—40.0. *Leczenie* zobacz Alkalia.

**Amylium nitrosum** — p. nitroglycerinum.



**Anilinum** (amidobenzol) — **Dos. letal.** dotychczas niestwierdzona mniej więcej powyżej 10 gr. — W większej ilości połknięty lub w postaci pary wdychnięty (w fabrykach) powoduje ból głowy i zawroty, osłabienie, choć zataczający nudności, omdlenie. Zmiany we krwi (Methemgl.) Znaczna sinica skóry, dyspnoe. Wydech o zapachu aniliny. Tętno przyspieszone, drobne, potem zwolnione, zapad. Drgawki rzadko. Mocz brunatno czerwony. W cięższych zatruciach śmierć. Farby anilinowe dla ustroju przeważnie obojętne o ile nie zanieczyszczone arsenikiem. *Leczenie:* zobacz nitrobenzol, nadto sól glauberska, wdychania tlenu lub czystego powietrza.

**Antymonu połączenia. Tartarus Stibiatus.** **Dos. let.** trudno oznaczyć z powodu wymiotów i indywidualizmu. U dzieci już czasem 0.10 działa zabójczo. Działanie podobne jak Arsenu lecz słabsze. *Leczenie:* Po przepłókaniu żołądka tannina i znów przepłókanie lub purgans. Zresztą symptomatycznie: pigułki lodowe, morfina, excitantia.

**Argent. nitr.** — **Dos. letal.** duża, trudno oznaczyć śmierć prawie nigdy, gdyż zapobiegają temu wymioty. *Objawy:* Nadżarcia błony śluzowej powierzchniowej, strup biały. Ból piekący. Gastroenteritis. Wymiociny białe ciemnieją na świetle. Zawroty głowy, zapad. *Leczenie:* Środki wymiotne zwykle zbyt skuteczne więc mleko, przepłókanie obfite żołądka wodą słoną lub białkową. Zresztą symptomatycznie.

**Arsen.** Najzwyklejsze połączenia: Surowy arsen metaliczny (Cobaltum v. ziemia angielska) używany jako trutka na muchy. Bezwodnik kwasu arsenawego (arszenik biały). Sol. arsen. Fovleri, roztwór arseninu potasowego, zawiera 1%  $As_2O_3$ . Sol. arsen. Pearsoni, arsenian sodowy 1:600 aq. Zielen Scheelego i schweinfurtska, arsenin względnie octo arsenin miedziowy. Wiele barwików anilinowych zawiera arsen jako zanieczyszczenie fabryczne, stąd As w tapetach i materyach na ubrania nie tylko zielonych. **Dos. letal.**  $As_2O_3 =$  około 0.10 gr. **Dos. toxica** = mniej więcej 0.01 gr. — Otrucie ostre objawia się po  $\frac{1}{2}$ —1 godziny w rozmaitej postaci: I. postać (na czczy żołądek) Arsenicismus gastrointestinalis podobny do cholery azyatyckiej lub zatrucia grzybami. Nudności, wymioty (corpus delicti) lub bóleści w żołądku i brzuchu, biegunka gwałtowna, stolce krwawe obrzydliwie cuchnące, później wodniste albo odrazu ryżowe. Rysy zaostrome. Pragnienie. Tętno szybkie, drobne, czasem sinica, zapad. Już po 12 godzinach śmierć albo pozorna poprawa, potem dreszcz, osutka płonicza, stranguria (w moczu arsen) zapad i śmierć 4.—8. dnia. II. postać (na pełny żołądek) Ars. cerebrospinalis: zawroty i ból głowy, ból w kończynach, niedowład., parestezye, nagły zapad bez objawów jelitowych, sinica, coma, czasem drgawki i szybko śmierć (6—8 godzin). Rokowanie gorsze niż w I.-szym. — III. Postać mieszana, częsta. IV. Na skórę i bł. śluz. pochwy stosowany (pasta) tworzy w miejscu bolesne owrzodzenia a stąd zresorbowany daje objawy powyższe. — *Leczenie:*

Jeżeli wymioty słabe  $\frac{1}{2}$  — 1 Pravaza Apomorphini 1%o lub pulv. Ipecac. 1,00 naraz a nigdy Tart. stib! Przepłókać żołądek dokładnie! (Nie podawać kwasów). Potem dopiero Antidotum Arsenici albi: Rp. Magn. hydrooxyd. recenter parati in Aqua. Dtur. 200, gr. DS. zażyć  $\frac{1}{3}$  część naraz a resztę co 10 minut łyżkę. — Później ol. ricini i diuretica. Leczenie symptomatyczne.

**Atropinum. Belladonna.** Hyoscyamus, Datura Str. Dos. toxica = 0.01 gr. — Dos. letal. = 0.10 gr. Dla dziecka kilka jagód Belladony, lub kilkanaście nasion Datury. Odwar z kilku gramów liści. Śmiertelność względnie mała = 10%o. — *Objawy* występują szybko. Po kilku minutach suchość w ustach i drapanie w gardle, niemożność połykania. (Po jagodach nudności i wymioty). Zaczerwienienie i obrzmienie twarzy, tętno przyspieszone do 130, (porażenie N. vagi), silne tętnienie karodyt. Skóra sucha, szkarłatna, uczucie gorąca. — Rozszerzenie źrenic, zaburzenia wzrokowe. Zawroty i ból głowy, złudzenia i omamy. Szał. Trismus. Później sopor lub coma. Śmierć w ciągu 12 godzin lub rokowanie quoad vitam dobre. — *Objawy* ustępują zwolna po kilku dniach. *Leczenie*: środki wymiotne. Przepłókanie żołądka odwarem garbnikowym. Laxans. Acid. tanic. 20%o co 5 minut łyżkę. Zimne okłady na głowę. Gdy szal injectio Morphii. Rp. Pilocarpini 0.05, Aq. dest. 5.00 co kwadrans injectio Pravaza, aż się język zwilży.

**Brom.** W postaci pary wywołuje conjunctivitis, rhinitis, salivatio, strasznie męczący kaszel, spasmus glottidis, bronchitis a nawet pneumonią. — Zawroty i ból głowy, odurzenie. Zażyty wewn. silne zapalenie dróg pokarmowych zapad i rychła śmierć. Sole bromowe obniżają czynność systemu nerwowego, stupor, osutka krostkowa. *Leczenie*: czyste powietrze, sztuczne oddechanie, amoniak do wdechania. Wewnętrznie klej krochmalny, woda białkowa. Ciepłe kąpiele.

**Camphora.** Dos. tox. = 1,00 — 2,00 gr. Rozdrażnienie, popęd do ruchów. goniwa myśli, drżenie, zaczerwienienie twarzy, utrata świadomości, wymioty, drgawki, czasem szal. *Leczenie*: środki wymiotne, zlewanie zimną wodą.

**Cantharides** (Lytta vesicatoria, Mylabris Cichorei) Dos. letal, pulveris Cant. około 2 gr. — tincturae C. 30, gr.; Emplastri Canth. 15, gr. — *Objawy*: Palenie języka, przelyku, żołądka, ślinotok, wymioty, pęcherze na bł. śluz. Biegunka niestale, parcie. W okolicy nerek ból, parcie na mocz, ilość moczu mała, mętny, zawiera białko, wałeczki przybłonkowe, — palenie w cewce, bolesne erekcje. U ciężarnych abortus. Ból głowy, zwolnienie tętna, obrzęk twarzy, rozszerzenie źrenic. Coma. *Leczenie*: nie podawać tłuszczów ani napojów wysokokowych!! Przepłókanie żołądka lub środek wymiotny, kleiki, mixt. gummosa. lód, bańki w okolicy łyżwiowej, kąpiele ciepłe, opium.

**Chinin** — Dos. letal. około 8, gr. — Dos. tox. 1 — 1.50 gr. *Objawy*: Wymioty, ból brzucha, szum w uszach, odurzenie, głuchota

i ślepotą, halucynacye, ogromne osłabienie, morzysko, śpiączka, tętno zwolnione, ciało chłodne, sinica, czasem abortus. Śmierć z porażenia serca. *Leczenie*: środek wymiotny, przepłukanie żołądka tannina excitantia.

**Chlor**, działanie i leczenie p. brom.

**Chloralum hydratum** — *Dos. letal.* = 5,00 — 10,00 gr. Silniejsze rozcyny drażnią i nadżerają błonę śluzową. Smak drapiący, palenie wzdłuż przełyku i żołądka, czasem wymioty. Upośledzenie czucia, sen, który przechodzi w comą. Oddech ciężki. Oziębienie ciała, osłabienie serca, sinica, czasem nagle śmierć z porażenia serca. *Leczenie*: emetica, przepłukanie żołądka, sztuczne oddechanie. Środki drażniące skórę, excitantia, injectio Atropini 0,0005 gr.

**Chloroformium**.  $\text{CHCl}_3$  — *Wypity* w większej ilości powoduje gwałtowne piekące bóle w przełyku i żołądku krótkie podniecenie, długi sen, wydech zdradza zapach właściwy. Często śmierć. *Dos. letal.* = 40 gramów. *Wdechowany* sprawdza często kurcze oddechowe, nudności, potem podniecenie, niekiedy szałowe z chwilowem zaczerwienieniem i zasinieniem twarzy, szum w uszach, mrowienie wreszcie znieczulenie, zniesienie odruchów i napięcia mięśniowego. Głęboki sen, źrenice zwężone. Zaczerwienienie twarzy ustąpiło, oddechy regularne, tętno zwolnione, parcie krwi niższe, ciepłota ciała obniża się. Czasem asphyxia wskutek opadnięcia języka. — *Dos. letal.* rozmaita, nawet 100 gr. wdechowano bez szkody, wyjątkowo już po 2 gramach syncope i nagła śmierć z porażenia serca. — *Objawy groźne*: zasinienie ust i twarzy (asphyxia), — albo woskowa błądź, tętno małe, przepuszczające lub niewyczuwalne, oddechy zbyt powierzchowne, źrenice silnie zwężone następnie ad maximum rozszerzone, akcja serca ustaje. *Leczenie*: Ważniejszem jest zapobieganie, należy więc przed rozpoczęciem narkozy zbadać serce i płuca, dbać o czystość i dobroć chloroformu i przestrzegać przepisów techniki narkotyzowania. — W razie asphyxii wyciągnąć język, obniżyć głowę i pierś, sztuczne oddechanie połączone z massagem serca i t. d. zob. Aether. W razie zakrzuszenia się wymiocinami wyssać cewnikiem elastycznym.

**Cocainum**. — *Dos. letal.* 1, gr., wyjątkowo znacznie mniejsza (indywidualizm). *Objawy*: tętno szybsze, kołatanie serca, mrowienie w palcach, błądź, zimny pot, suchość w ustach, miganie przed oczyma, omdlenie, rozdrażnienie umysłu, rozszerzenie źrenic, potem depresja, tętno zwolnione, zapad. *Leczenie*: wdychanie amylnitritu, morphium, gorczycznik na serce, sztuczne oddechanie.

**Coffeinum**. *Dos. tox.* = 0,30 gr. — 0,50 gr. *Dos. letal.* = ?. — *Objawy*: niepokój i rozdrażnienie, szum w uszach, zawrót głowy, odurzenie, drżączka, stężenie mięśni. Tętno szybkie nieregularne, kołatanie serca, niekiedy drgawki czasem nawet śmierć z porażenia serca. *Leczenie*: środki wymiotne lub przepłukanie żołądka, wdychanie Amylium nitrosum. Środki drażniące skórę, sztuczne oddychanie, morfium.



**Colchicinum.** Dos. letal. = 0,04—0,06 gr. Wszystkie części rośliny (*Colchicum autumnale*) są trujące szczególnie nasiona Ziemiowita jako odwar. *Objawy* zwykle dopiero po 2—3 godzinach. Palenie w całym przewodzie pokarmowym, pragnienie, wymioty, biegunka. Trwoga, zawroty, majaczenie, duszność. Świadomość czasem zupełna. Znieczulenia z niedowładem wstępującym, czasem szybki zapad. Drgawki. Przebieg zwykle długi, polepszenia naprzemian z pogorszeniem. Śmierć z porażenia oddechania. *Leczenie:* Emetica zwykle zbyt skuteczne, raczej lodowe pigułki, odwary garbnikowe. Rp. Acidi tannici 5,00 + Extr. Opii aquosi 0,20 + Aq. dest. 200,00 DS. Co 5 minut łyżkę. — W zapadzie excitantia. Sztuczne oddechanie.

**Coniinum.** — Dos. tox. = 0,05 gr. — Dos. let. = 0,15 gr. *Objawy:* Wkrótce po zażyciu palenie w ustach, drapanie w gardle, salivatio, wymioty, rozszerzenie źrenic, senność, zawroty głowy, w łydkach niedowład i porażenie, tętno przyspieszone (poraż. N. vagi), porażenie kończyn dolnych, potem górnych, wreszcie mięśni oddechowych i śmierć z uduszenia (podobnie jak curare). *Leczenie:* Emetica. Acid. tannici 2% co 5 minut łyżkę. Excitantia. Świeże powietrze i sztuczne oddechanie.

**Cuprum.** C. aceticum (grynszpan). C. sulf. — Dos. letal. = ± 10,00 gr. Dla dzieci = ± 1,50 gr. *Objawy:* W słabym rozczywie smak ściągający, metaliczny, nudności, wymioty zieloną treścią, biegunka krwawa potem czarna. Morzysko. Przypadłości nerwowe, zawrót i ból głowy, znieczulenia, drgawki i zapad, sprowadzający czasem szybko śmierć. *Leczenie:* Przeplókanie żołądka słabym rozczywnem kalii ferrocyanatu lub przynajmniej wodą. Mleko, woda białkowa, cukier. — Magn. ustae.

**Digitalis purpurea.** — Dos. letal. Trae. d. 25 gr. — Infus. e folior. 2,50 gr. — Extr. D. 1,20 gr. — Digitalin 0,01. — *Objawy:* Ból głowy, nudności, wymioty uporeczywe, biegunka. Tętno pełne, zwolnione 40—30 na minutę (podrażn. N. vagi), amblyopia, szum w uszach, rozdrażnienie, nawet delirium. Później tętno przyspiesza się (poraż. N. vagi). małe, nieregularne. Omdlenie, oziębienie ciała, lepki pot. Coma. *Leczenie:* tannina, czarna kawa z rumem lub koniakiem, injectio ol. camph. Przeciw wymiotom lód, morfina. Przeciw oziębieniu ciepłe okłady.

**Ergotinum,** cornutinum zob. *Secale*, sporysz.

**Gazy kloaczne** p. siarkowodór.

**Gaz świetlny** p. tlenek węgla.

**Grzyby trujące.** *Amanita phalloides* (i pokrewne) podobna do *Bedłki pieczarki*, sprowadza teżsame objawy co i *Helvella* podobna do jadalnego smardza (*Morchella*), który w stanie surowym ma być też czasem trującym. — *Objawy:* Po kilku (do 24) godzinach nudności, wymioty, biegunka śluzowa lub krwawa, gwałtowne bóle brzucha, tężno małe, skóra zimna, miganie przed oczyma, mydriasis, mdłości, uczucie lęku, sopor, zapad, czasem delirium, drgawki

i śmierć. Często żółtaczką, haemoglobinuria. — Śmiertelność 75%. — W zatruciu **muchomorem** (*Am. muscaria*) przeważają często objawy nerwowo-mózgowe, odurzenie, rozdrażnienie, szal, drgawki epileptyczne. Zrenice rzadko zwężone (*muscarin*), zwykle rozszerzone (*cholin*), sekrecya czasem wzmóżona. Przebieg szybszy. *Leczenie*: Przepłókanie żołądka, purgans, acid. tannic. 2% co 5 minut łyżkę. *Excitantia*, *diuretica*. Jeżeli przyczyną muchomor nadto atropinę 0,0005. —

**Helleborus** *virid. foetid. i niger*. Ciemiernik. *Folia et radix. Dos. letal. Extracti 2,00, Decocti 30 gr. p. digitalis.*

**Hydrarg. bichlor corros.** — **Sublimat.** — *Dos. let. = 0,50 gr.* Przy polykaniu smak ściągający, metaliczny i ból pałacy w ustach, gardle a szczególnie w żołądku; wymioty treścią białawo-śluzową, często z domieszką krwi, potem okropny ból brzucha, biegunka wodnista, często krwawa z parciem, utrzymująca się długo. W stolcach strzępy nekrotyczne błony śluzowej i krew jak w czerwonce. Zapad, anuria lub oliguria, w moczu białko. Śmierć w ciągu 3 dni lub później a wtedy dołączają się nowe objawy: *ptyalismus merc. foetor ex ore, obrzęk ślinianek, stomatitis et gingivitis ulcerosa.* — *Leczenie*: woda białkowa i mleko! Jeżeli wymioty niedostateczne wstrzyknąć apomorfine lub pobudzać mechanicznie do wymiotów, a nie sondować ani też nie podawać soli. — Lód, narkotyk. Ławatywy z wody, czopki z opium. Płókanie gardła kali chloric. etc.

**Jad żmij** i innych gadów. — *Objawy miejscowe*: po ukąszeniu niektórych gadów w miejscu ukąszenia tylko 2 kłóte rany, po innych nadto zaczerwienienie, obrzęk otoczenia a czasem i całej kończyny, który później sinieje i ziębnie. czucie miejscowo upośledzone. *Objawy ogólne*: trwoga, drzenie, nudności i mdłości, ból i zawrót głowy, znaczne osłabienie mięśniowe, oddechanie utrudnione, zapad. Rzadko biegunka. Skłonność do krwotoków. — Śmierć wśród drgawek lub też wyzdrowienie powolne. — *Leczenie*: podwiązać kończynę powyżej ran, a te wyciąć z najbliższem otoczeniem lub wypalić żelazem. Wstrzykiwania miąższowe do rany 1% kali hypermang. lub sublimatu. Przepłókiwanie żołądka. Wewnętrznie alkoholica w dużej ilości, kamfora. — *Diaphoretica*. Sztuczne oddechanie.

**Jod.** Zatrucie ostre po solach jodowych rzadkie, częste po jodynie wypitej przypadkowo lub wstrzykniętej do jam ciała. *Objawy*: gastroenteritis czasem bardzo gwałtowna, wymiociny brunatne zawierają niebiesko zabarwione resztki potraw mącznych. Szybko zapad, anuria, coma i śmierć. W przypadkach łagodniejszych nadto obrzmienie ślinianek, *salivatio*, coryza, zaczerwienienie twarzy, ból głowy, osutki na skórze. Również **Jodoform** wessany z powierzchni ran może wywołać podobne objawy, w przypadkach cięższych często psychozy. *Leczenie*: przepłókanie żołądka kleikami lub wodą białkową, magnezya, zresztą leczenie

symptomatyczne, lód, środki podniecające i nasenne. Później roborantia, chinina.

**Kalium chloricum.** — Wytwarza we krwi Methemogl. **Dos. letal.** = 10 — 30, gr. — U dzieci = 4, gr. pro dosi. Po dużej dawce (30, gr.) zatrucie bardzo ostre, śmierć po kilku godzinach wskutek rozkładu krwi i wewnętrznego uduszenia. *Objawy:* gwałtowne wymioty, biegunka, zapad, coma, usta i paznokcie bardzo sine. śmierć. Po dawkach mniejszych (10, gr.) zatrucie podostre. *Objawy:* przypadłości żołądkowo-jelitowe, ból głowy, zabarwienie skóry żółtaczkowe z sinawo-ciemnymi plamami, bolesność w podżebrzach, powiększenie śledziony i wątroby, ból w okolicy nerek, duszność. Mocz skąpo, mętny, brunatny, lub czarny, zawiera białko, rozpadłe ciała krwi, wałeczki, methemogl. i haematynę. — Anuria z zaczopowania kanalików, śmierć wśród objawów uraemii. — Krew czekoladowa, płynna. — *Leczenie:* wcześniej przepłókać żołądek, nie podawać kwasów natomiast płyny słabo alkaliczne, środki napotne i moczopędne, Venesectio z transfuzją krwi odwłóknionej lub infuzja 0·6% NaCl. — Excitantia.

**Morphium.** **Dos. letal.** = ± 0·10 — 0·40 gr. — U osesków może kilka miligr. wystarczyć. — *Objawy* występują po iniekcji morf. w 5—10 minut, po zażyciu w pół godziny, po makowcu później. Smak gorzki, uczucie ciepła w skórze, zaczerwienienie i świąd, czasem pot obfity. Tętno trochę szybsze. Znużenie, ciężkość głowy, senność, sen lekkij z utrzymaniem odruchów przechodzi w sopor i coma. Zrenice silnie zwężone nie oddziałują. Oddechy bardzo zwolnione, tętno miękkie coraz wolniejsze, ledwie wyczuwalne, obrzęk płuc i śmierć z porażenia oddechania w 6—8 godzin. W agonii czasem rozszerzają się zrenice (CO<sub>2</sub>). *Leczenie:* Morfina wydziela się do żołądka więc częste przepłókiwanie tegoż wodą lub odwarem garbnikowym. Tannina. Sztuczne oddechanie. Excitantia. Ogrzewanie ciała. Iniekcye Atropiny 0·2 miligr. co pół godziny.

**Nicotinum.** zobacz Tytoń.

**Nitrobenzol** (C<sub>6</sub>H<sub>5</sub>NO<sub>2</sub>), olejek Mirbany. **Dos. letal.** = 20 kropeł — 15, gr. — W niektórych perfumach i likierach. Zmienia skład krwi (Methemogl.). — *Objawy:* w pół godziny po zażyciu lub wdechnięciu par sinawo szare zabarwienie twarzy, pot, nudności, wymioty, bóle brzucha, biegunka. Zapad, Wymiociny, mocz i powietrze wydechane mają zapach migdałowy. Sensorium zajęte, coma. Czasem kurcze, Zrenice rozszerzone. W moczu ciało redukujące. Śmierć (± 30%), po kilku lub kilkunastu godzinach lub też polepszenie po dłuższym śnie i wyzdrowienie. *Leczenie:* przepłókanie żołądka, purgantia nieoleiste! Nie podawać wyskoku ani mleka! Zimne zlewanie, sztuczne oddechanie Transfuzye krwi odwł. Infuzye 0·6% NaCl. — Coffein podskórnie. Czarna kawa.

**Nitroglycerinum** (trinitroglyc.). — Glonoinum ulega wessaniu przez skórę, ztąd często objawy u osób mających do



czynienia z dynamitem, takie osoby należy przestrzegać. *Objawy*: okropny ból głowy, zaczerwienienie twarzy, pot, nudności wymioty, zawroty głowy, utrata przytomności, osłabienie mięśniowe. Oddechy z początku przyspieszone potem zwolnione, ciężkie. Coma, sinica. *Leczenie*: spokój, czarna kawa, bezwarunkowo unikać alkoholu, zresztą jak nitrobenzol.

**Opium** zobacz Morphinum.

**Phosphorus**. Główki zapalek = 6—7% Phosph. Paczka = mniej więcej 0,05 Ph. *Dos. letal.* 0,05—0,15 a dla dziecka mniej więcej 6 główek to znaczy kilka miligramów. — W wodzie bardzo trudno się rozpuszcza tylko w tłuszczach lub alkoholu. *Objawy*: W pierwszym dniu objawy żołądkowe, wymiocin zwykle skapo, świecą w ciemności i wydają woń czosnku; podobnie i kał. W 2 dniu wyjątkowo zapad i śmierć, najczęściej jednak pozorna poprawa. — Później żółtaczka, ból w prawym podżebrzu, powiększenie wątroby, ciepłota podniesiona, moczu mało, ciemny, biało. W dniach następnych zwolnienie lub nasilenie objawów, znowu wymioty i to krwawe, abortus, krwotoki z nosa wybroczynki w skórze, bezwładność mięśni, ból głowy, zajęcie sensoryum, senności, coma, zapad. Pod koniec wątroba może zmaleć. Śmierć z porażenia serca przeważnie w 4—7 dniu. Śmiertelność mniej więcej 50%. *Leczenie*: obfite przepłókiwania żołądka wodą lub b. słabym kalihypermang. — Jako emetyk najlepiej Cuprum sulf. 1:50 Aquae. DS. Co 5 minut łyżkę aż do skutku. Następnie co kwadrans w mniejszych dawkach jako antidotum. Również dobrą jest stara terpentyna (ozon.) Rp. Ol. terebintinae crudi et vetusti 10,00 DS. Co kwadrans po 10 kropel wypić z kleikiem. W następnych dniach leczyć symptomatycznie. Nie podawać mleka ani tłuszczów!!

**Plumbum** Najważniejszy octan ołowiu gdyż inne sole działają mniej energicznie. — Ostre zatrucie rzadkie. *Dos. letal.* = 20—50 gr. — *Objawy*: Nadżarcia błony śluz., palenie, wymioty, biegunka czasem krwawa, zapad. Wymiociny zwykle szare. Jeżeli ulegnie resorbeyi: morzysko, bóle w mięśniach, niedowład., zawroty głowy, znaczne zwolnienie tętna (40), obstipatio, znieczulenie, stupor. — Śmierć zwykle dopiero po dłuższym czasie, częściej wyzdrowienie ale niezupełne. *Leczenie*: środek wymiotny i laxans. Najlepiej Natr. sulf. lub Magnes. sulf. — Rp. Magnes. sulf. 10%. DS. Szklankę w ciągu 10 minut — Mleko. Diuretica.

**Ptomainy**. Jał gnilny w zepsutem mięsie, kielbasach, (Botulismus, Allantiasis), rybach i serze. — W kilka lub kilkanaście godzin po spożyciu nudności i mdłości, odbijania, wymioty czasem uporczywe, ból brzucha, biegunka naprzemian z zaparciem, morzysko. Porażenie nerwów wydzielnicych, suchość w ustach i gardzieli, trudność w polykaniu, porażenie głośni, głos ochryply lub aphonia, kaszel, duszność, suchość skóry. Szum w uszach, złudzenia słuchowe, zawroty i ból głowy, chód chwiejny, osłabienie mięśniowe,

porażenie nerwów ocznych, ptosis, rozszerzenie źrenic, dwuwidzenie, chromatopsya. Sen niespokojny. Tętno i ciepłota początkowo zwykle podwyższona, potem opada. Zapad. — Śmierć zwykle po 4—8 dniach, wyjątkowo nagle wśród objawów cholerycznych. Wyzdrowienie bardzo powolne. — *Leczenie*: purgantia salina, woda karlsbadzka, kalomel. Narkotyki, odwary garbnikowe, herbata z czerwonym winem. Pilocarpin. — Nie podawać tłuszczów!

**Santoninum.** — *Dos. tox.* = 0,10—0,30. — Semen recte flores Cinae zawierają  $1\frac{1}{2}\%$  Santonini. — *Objawy*: widzenie fioletowych konturów, potem xantopsia, miganie płatków przed oczyma, halucynacje słuchu i wzroku, odurzenie, nudności, zgrzyt zębów, kurcz mięśni twarzowych i drgawki ogólne, nieprzytomność, rozszerzenie źrenic, zapad, porażenie ośrodków oddechowych. — Mocz żółty po dodaniu alkaliów czerwienieje purpurowo. — *Leczenie*: przepłókanie żołądka, emeticum, purgans. Chloral hydrat. Sztuczne oddechanie.

**Secale cornutum.** Sporysz. — Ostre otrucie rzadko sprowadza śmierć, częściej chroniczne. *Dos. let.* ponad 7,00 gr. — *Objawy*: nudności, szum w uszach, wymioty śluzowe, mierzysko, biegunka, stolce brunatne. Zimny pot, sopor, delirium, zaburzenia czuciowe, tętno drobne, szybkie, coma, czasem abortus. Zwykle poprawa lub cierpienie chroniczne w postaci: Ergotismus gangraen. lub spasmodic. — *Leczenie*: przepłókanie żołądka, środek wymiotny, tannina 2<sup>o</sup>/<sub>o</sub>, excitans. Amylium nitros.

**Siarkowódór.** — *Objawy*: ból i ciśnienie w głowie, zawroty, nudności, drapanie w gardle, szczypiący ból w nosie i oczach, osłabienie, omdlenie, drgawki kloniczne i toniczne, źrenice szerokie, tętno i oddechy słabe, sinica, coma. Po wdechnięciu większej ilości  $H_2S$  przebieg szybki. Nagle się upada z krzykiem, utrata świadomości, sinica, w ustach piana, śmierć. *Leczenie*: Świeże powietrze, sztuczne oddechanie, środki drażniące skórę, infuzya 0,6<sup>o</sup>/<sub>o</sub>. Na Cl. Excitantia. Korzystnie zapobiegawczo działa wdychiwanie rozrzedzonego chloru. Na chustkę nieco podchlorynu wapniowego i kilka kropli octu.

**Strychninum** et Brucinum. 2—3<sup>o</sup>/<sub>o</sub> w nasionach Strychnos Nux vomica. — *Dos. let.* = *Str. nitr.* 0,03—0,10 gr. Dla dziecka jeden do kilku miligr. — *Objawy*: gorycz, zwykle brak wymiotów. Po upływie pół godziny bolesne uczucie ciągnięcia w mięśniach z pojedynczymi drgawkami, trwoga, później wybitne napady tężca ogólnego pochodzenia rdzeniowego i odruchowego, wywoływane podnieceniami na zmysły, z początku krótsze później kilkadziesiąt sekund trwające. Wtedy opistotonus, ustanie oddechania, sinica, wytrzeszczenie gałek ocznych, rozszerzenie źrenic, tętno szybkie 100 do 120. Świadomość zupełnie zachowana. — W przerwach między napadami objawy ustępują, pozostaje okropny ból i zaburzenia zmysłów. — Rokowanie zależy od częstotliwości i nasilenia napadów. W napadzie 3 minuty trwającym może nastąpić śmierć z uduszenia. Mało kto przetrzymuje więcej

niż 5 napadów. Śmierć najczęściej po 2 godzinach. — *Leczenie*: Nie używać sondy żołądkowej, bo odruchowe napady!! W pierwszych chwilach najlepiej apomorfinę podskórnie a wewnątrznie tanniny 2% co 5 minut łyżkę. Chloralhydratis dosim plenam per rectum, a nim zadziała może się okazać w razie napadu konieczną narkoza chloroformowa. Sztuczne oddechanie.

**Tlenek węgla.** — *Dos. letal.* CO obliczają na 0,80 gr. — *Objawy* występują zwolna: uczucie ciężkości głowy i tętnienie w skroniach, zawroty i nudności poczem silny ból głowy, wymioty jedno lub kilkorazowe, miganie przed oczyma, zaczerwienienie twarzy, szum w uszach, osłabienie, chory z trudnością wychodzi na świeże powietrze i ratuje się albo upada, traci przytomność, sopor, coma. Oddech ciężki charczący. Tętno z początku pełne, silne, później miękkie i szybkie, przepuszczające. Coma może przeciągać się kilka dni, zwykle jednak (w ciężkich przypadkach) śmierć już po kilku godzinach, przeważnie bez drgawek. Ciepłota ciała podnosi się pod koniec i po śmierci o 1—3° Cels. — Uratowani okazują sztywność mięśni i bezwładność kilku-dniową, często psychosy i inne cierpienia. *Leczenie*: Świeże powietrze z sztucznym oddechaniem. Podniesienie głowy, zimne zlewania, amoniak do wachania. Podskórnie ol. camphor. — Faradyzowanie N. phrenici. Gdy się coma przedłuży infuzye 0·6% Na Cl po upuszczeniu krwi lub lepiej transfuzye odwłóknionej krwi. — W razie wymiotów zapobiegać aspiracyi wymiocin do płuc.

**Tyton** zawiera (lepszy) 2% do (gorszy) 7% nikotyny a w dymie zasady pyridinowe działające podobnie szkodliwie lecz słabiej. *Dos. letal.* = nikotyny 0,06, a odwaru z 1 — 2 gr. liści. — *Leczenie*: po małej ilości alkaloidu i po paleniu tytoniu: uczucie gorąca w skórze, salivatio, nausea, zawroty głowy, wymioty. Drżenie mięśniowe, wzmoczenie peristaltyki, biegunka z silnem parciem. Oddechy powierzchowne, niepokój serca, tętno przyspieszone, później zwolnienie. Omdlenie, drgawki toniczne i kloniczne. Po zbudzeniu się długo osłabienie, brak apetytu. — Po większej dawce uczucie palenia w ustach i przełyku, nagle utrata przytomności, silne drgawki, znaczne zwięźnienie źrenic, rychła śmierć (w kilku minutach). — Częstsze są zatrucia chroniczne. — *Leczenie*: przepłókanie żołądka odwarem garbnikowym. Wewnątrznie tannina, kali jodati, czarna kawa, excitantia, zimne zlewania głowy, sztuczne oddechanie.

**Veratrinum** (w nasionach Sabadillae offic.). Lokalnie drażni bardzo silnie zakończenia nerwów czuciowych, palenie, potem znieczulenie. Po spożyciu palący ból w całym przewodzie pokarmowym, gwałtowne wymioty i biegunka krwawa, zawroty, omdlenie, mrowienie w kończynach, później na całym ciele. Ciepłota ciała obniżona, zimny pot. Tętno drobne, słabe, nieregularne. Oddechanie utrudnione. Znieczulenie skóry z utrzymaniem świadomości, drgawki i stężenie niektórych mięśni, głównie twarzowych. Ciężki zapad i śmierć z porażenia serca i oddechania. — *Leczenie* symptomatyczne i sztuczne oddechanie.



# Badanie moczu.

## 1. Ilość moczu.

Dorośli mężczyzna wydziela na dobę około 1500 cm.<sup>3</sup>, kobieta około 1200 cm.<sup>3</sup>. W warunkach fizyologicznych może ilość moczu na dobę spaść poniżej 500 cm.<sup>3</sup>. (w miesiącach letnich, po natężeniu się fizycznym), lub podnieść się do kilku litrów (*urina potus.*).

W warunkach patologicznych ilość moczu maleje (*oliguria* względnie *anuria*) po utracie znacznych ilości płynów (n. p. cholera) wskutek zmian patologicznych w samych nerkach (np. *neph. parench. acut.*) albo w narządzie krążenia (np. niewyrównane wady serca).

Ilość moczu wzrasta (*polyuria*): 1. pod wpływem nerwowym (*urina spastica* np. u histeryczek), 2. w *diabetes insipidus* i *mellitus*, 3. w *neph. interstit. chron.*

## 2. Ciężar gatunkowy.

Jest wyrazem ilości składników stałych. W normalnych warunkach waha się w granicach 1·015—1·030 choć te granice może w jedną i drugą stronę przekroczyć. W regule jest odwrotnie proporcjonalny do ilości moczu na dobę z wyjątkiem *diabetes mellitus*, gdzie obok *polyurii* jest i ciężar gatunkowy wysoki. Ostatnie dwie cyfry cięż. gat. pomnożone przez stały współczynnik 2·33 dają w przybliżeniu ilość składników stałych w gramach w litrze moczu np. cięż. dat. = 1·017; ilość składników stałych  $17 \times 2 \cdot 33 = 39 \cdot 61$  gr. w litrze.

## 3. Barwa.

Barwa moczu winowo żółta; mniej lub więcej nasycona proporcjonalnie do ciężaru gatunkowego — z wyjątkiem *diabetes mellitus*, gdzie ciężar gatunkowy wysoki w moczu bladym. Patologicznie zabarwiony mocz: czerwono brunatno (*urobilina*) w chorobach ostrych gorączkowych, w początkach lub ku końcowi żółtaczk, zielonawo żółto lub brunatno w żółtaczce (*p. bilirubina*). krwisto (*p. hemoglobinurya*).

Zabarwienie przypadkowe: złoto żółty, a gdy się stanie alkalicznym, krwisto czerwony po santoninie lub kwasie chrysofanowym z *rad. rhei.* lub *fol. sennae*, oliwkowy lub brunatny po zatruciu fenolem, krezotem.

## 4. Reakcja.

Reakcja moczu ludzkiego normalnie kwaśna, po kilku dniach — w zimie dłużej — staje się alkaliczną wskutek rozkładu mocznika na węglan amonowy pod wpływem bakterii. Mocz świeżo wydzielony może być obojętnym, obojnaczym lub alkalicznym *a*) z powodu obecności węglanu amonowego, *b*) węglanu sodowego. Celem odróżnienia, gotować mocz na małej parownicze porcelanowej nad lampą, gdy się staje kwaśnym jest węglan amon., gdy coraz silniej alkalicznym, węglan sod.

Węglan amonowy wskazuje na istniejący niezbyt pęcherza, zład równocześnie w osadzie śluz, ropa, bakterye. Często mocza alkaliczny po nieumiejętnym kateteryzowaniu.

Mocza alkaliczny z powodu obecności węglanu sodowego po wprowadzeniu z naczniejszych ilości alkaliów do organizmu w postaci leków lub wód miner., czasem po objedzeniu się owocami, wreszcie u niektórych osób pod wpływem nerwowym.

### 5. Przeźroczystość.

Mocza świeżo wydzielony jest przeźroczysty, po ochłodnięciu zjawiają się delikatne obłoczki (*nubecula*) złożone z małych ilości śluzu, pojedynczych komórek przybionka płaskiego, ciątek wypocinowych. Gdy mocza mętny, a po lekkim ogrzaniu się wyjaśnia, przyczyna zamięcia moczanu, gdy wyjaśnienie następuje po dodaniu kwasu, przyczyną zamięcia fosforany (mocza bywa wtedy alkaliczny, obojętny lub co najwyżej bardzo słabo kwaśny). Całkowitą pewność co do natury zamięcia czy osadu, daje tylko mikroskop (p. osad). Mocza zagotowany powinien pozostać przeźroczystym, jeżeli następuje zamięcie niewyjaśniające się po dodaniu kropli kwasu octowego, przyczyną zamięcia białko, jeżeli zamięcie się wyjaśnia, fosforan wapniowy (*fosfaturya*).

### 6. Białko.

Normalny mocza białka nie zawiera, przynajmniej w ilościach, któreby można było wprost wykazać.

Z pomiędzy licznych prób na białko, najważniejsze są:

1. Próba Hellera z kwasem azotowym. Kieliszek napełnia się do połowy moczem, a po nachyleniu go, dolewa się ostrożnie kwasu azotowego (apteczny *acid. nitr. concentr.*). Na granicy płynów tworzy się mniej lub więcej zbita obrączka. Granica czułości 0·003% wtedy tworzy się obrączka dopiero po pewnym czasie. Podobną obrączkę tworzy kwas moczowy gdy jest w ilości zwiększonej, ta jednak leży znacznie wyżej, mniej więcej w środku pomiędzy granicą zetknięcia się płynów a powierzchnią. Na granicy zetknięcia się płynów tworzą obrączkę także mydła i kwasy żywiczne np. po zażyciu terpentyny, balsamów, rozróżnić jej można dolewając ostrożnie alkoholu za pomocą pipetki, wtedy pierścieniknie.

2. Mocza zagotowuje się w próbowce — występuje zamięcie lub kłaczkki nierozpuszczalne po dodaniu kropli kwasu octowego. Próba nieco mniej czuła, lecz wygodna o tyle, że można ją zrobić wszędzie używając choćby łyżki, świecy i kropli octu.

Ilościowo można oznaczyć białko:

1. Sposobem Esbacha. Do tego potrzebna rurka kalibrowana (albuminometr Esbacha). Po znak U nalewa się moczu, a po R odczynnika (*Rp. Acid. picrin. 10·00, Acid. citric. 20·0, Aq. dest. 1000·0*) i zostawia do ustania się na dobę. Z wysokości utworzonego osadu, odczytuje się ilość białka pro mille.

2. Sposób Stolnikowa. Rozcieńcza się mocza tak długo, aż kwas azotowy tworzyć będzie obrączkę dopiero po pewnym czasie. Wtedy będzie 0·003% białka. Ile razy mocza był rozcieńczonym

przez taką liczbę pomnożyć 0·003, a otrzyma się ilość białka w procentach.

### 7. Barwiki krwi i żółci.

Hemoglobina (*oxyhemoglobina*, *methemoglobina*). Mocz zawiera w tym razie zawsze białko. Do moczu dodaje się nieco potażu żrącego i zagotowuje. Opadające fosforany porywają ze sobą hematynę i stają się dichroistyczne, t. j. w świetle przechodzącem czerwone, w odbitem zielonawe. Osad można zebrać na szączku i zrobić z nim próbę Teichmanna.

Zabarwienie czerwone fosforanów, choć bez dichroizmu, mogą wywołać barwiki w pewnych lekach zawarte, (*rheum.*, *senna*, *santonina* i in). Gdy fosforany po podaniu KHO, z moczu nie opadają, dodać kroplę chlorku wapniowego lub równą objętość moczu fizyologicznego. Najpewniejsze stwierdzenie barwików krwi jest spektroskopowe.

Barwiki żółci: Barwa moczu brunatno żółta do zielonej, zależnie od tego czy przeważa *bilurubina* czy *biliwerdyna*. Piana moczu żółtaczkowego zawsze jest żółta. Próba Gmelina, kwasem azotowym jak na białko. Tworzy się szereg pierścieni barwnych, licząc od dołu: żółto czerwony, czerwony, fioletowy, niebieski, zielony. By uniknąć pomyłki wskutek obecności indykanu mięsza się mocz z kilkakrotną objętością kwasu solnego, następnie dolewa kwasu azotowego, jak wyżej.

### 8. Chlorki.

Mocz zakwasza się z kwasem azotowym, i wpuszcza kroplę roztworu azotanu srebrowego 1:8. Najwygodniej jest użyć mieszaniny pozostałej po badaniu na białko kwasem azotowym. W moczu normalnym opada osad zbity serowaty. Gdy chlorki zmniejszone, osad jest mniej zbity, kaszkowaty, obłoczkowaty lub nie ma go zupełnie. Chlorki zmniejszone w chorobach gorączkowych, szczególnie w zapaleniu płuc, podczas tworzenia się wypociny i po znacznej utracie kwasu solnego przez wymioty w chorobach żołądka.

W normalnych warunkach w „*urina potus*“ chlorki nieco zmniejszone (proporcjonalnie do zmniejszenia się procentowego składników stałych).

### 9. Cukier.

Próba Mohra: Do moczu dodaje się równą objętość stężonego ługu potasowego i gotuje. Wrazie obecności cukru zabarwienie brunatne. Granica czułości około 0·2%. Mocz normalny także choć tylko bardzo słabo ciemnieje.

Próba Fehlinga: Potrzebne dwa roztwory: I. *Cupr. sulphuric.* 34·639 gr. *Aq. dest.* 500·00. II. *Natr. caustic.* 60·00 *Salis Seignetti cryst.* 175·00 *Aq. dest.* 500·00. Do próbówki dodaje się po 5 cm<sup>3</sup>. jednego i drugiego płynu, następnie badanego moczu i gotuje. W razie obecności cukru, osad żółty tlenku miedziowego. Ilości podane wyżej odpowiadają dokładnie 0·05. gr. cukru gronowego.



## Synonimy niektórych środków lekarskich.

- Antifebrinum**, acetanilidum, phenylacetamidum.
- Acid. arsenicosum**, arsenicum album, flores arsenici, sandalacha mineralis.
- Acid. benzoicum**, flores benzoës.
- Acid. boricum**, acor boracicus, flores dianae, flores vitrioli philosophici, sal Hombergii.
- Acid. carbolicum**, phenolum.
- Acid. hydrochloratum**, ac. muriaticum, spiritus salis acidus.
- Acid. phosphoricum**, ac. ortophosphor., ac. ossium, ac. urinae.
- Acid. salicylicum**, ac. spiricum, acor salicylicus.
- Antipyrinum**, oxydimethylchininum, metizinum, sedatinum, analgesinum.
- Aq. destillata**, aq. stiliatitia, hydrogenium oxydatum.
- Arg. nitricum**, azotas argenticus, sal lunae, fell metalorum, lapis infernalis.
- Axungia porci**, ax. suilla, adeps suillus, pinguedo suis.
- Bismuthum subnitricum**, cosmetic. clavii, calx bismuthi, magist. bismuthi, bismuthum oxydatum album.
- Borax**, natrium biboricum.
- Calcium sulfuricum**, gypsum, calcaria sulfurica.
- Camphora**, caphora, cafur.
- Chininum**, chinium, Quina, quinia pura.
- Chininum muriaticum**, murias chinicus, murias alcaloid peruvianum.
- Chininum sulphuricum**, sulfas chinini, sulfas alcal. peruv., sal Pelletieri, pulvis antipyreticus.
- Chloralum hydratum**, hydras chlorali (nie pisać w skröceniu hyd. chlor., gdyż może oznaczać hydrarg. chloratum).
- Chloroformium**, formylum chloratum v. trichloratum, chloratum formylicum.
- Chrysarobinum**, araroba depurata.
- Coffeinum**, quaraninum, theinum, methylo-theobrominum.
- Collodium**, solutio colloxylini in aethere, pyroxylinum solutum.
- Cortex chinae regius**, cort. chinae calisayae, cortex calisaya, cascarilla calisaya.
- Cuprum sulfuricum**, cuprum nitrolicum, cristali cupri., vitriolum cupri, lapis coeruleus, cristali veneris.
- Diureticum**, natrium theobrominum salicylicum, dimethylxanthinum natriosalicylicum.
- Elixir aurantiorum compos.**, elixir stomachicum s. viscevale Hoffmani, vin. aurantiorum comp.
- Eserinum**, physostyginum calabarinum.
- Extr. filicis maris**, oleum filicis, balsamum filic. maris.
- Extr. opii**, laudanum opiatum v. simplex.
- Extr. secalis cornuti**, extr. Bonjeani, extr. haemostaticum, ergotinum Bonjeani.
- Ferrum jodatum**, joduretum ferri.
- Ferrum sesquichloratum**, fer. muriaticum, sal. martis muriatic.
- Hazelinum**, aqua hammamelis virginicae destillata.
- Hydrargyrum**, mercurius, mercur. vivus, aqua argentea, aqua sicca, chamaeleon minerale.

**Hydrarg. bichloratum**, hydrar. chlor. corrosivum, hydrar. salitum, hydrar. perchloratum, hydrar. muriatic. sublimatum, draco venenatus.

**Hydrar. chlor. mite**, submurias hydrargyri, aquila alba, calomel, calomelas, draco mitigatus, leo mitigatus, manna metalorum, mercurius dulcis, panacea mercurialis filius Majae.

**Inf. sennae compos.**, inf. laxativ. vienense, potio laxans vienense, potio anglica.

**Jodoformium**, jodetum formilicum, joduretum carbonei.

**Jodum**, antalogenium.

**Kalium**, potassium.

**Kalium bromatum**, brometum potassi, bromhydras kalicus, hydrobromas kalicus.

**Kalium chloricum**, kali oxymuriaticum, kali oxyhalogenatum, sal Bertholeti.

**Kalium hypermanganicum**, k. permanganicum, potassa hypermanganica.

**Kalium jodatum**, hydrojodas kalii, joduretum kalii v. potassi, joduretum lixiviae, lixivium antalogenatum.

**Liquor amm. anisatus**, alcali volatile anisatum, lixivium ammoniacale anisatum.

**Liq. arsenical. Fowleri**, solutio mineralis Fowleri, guttae febrifugae Fowleri, tinctura antipsorica.

**Magnesium sulfuricum**, sal. anglicana, sal seidlense, magnes. sulfas.

**Morphium**, alcaloidum thebaicum, acor meconicus.

**Natrium**, sodium.

**Natrium bromatum**, hydrobromas sodae, bromuretum sodii.

**Natr. salicylicum**, natr. spiricum.

**Nuces vomicae**, semen strychni, grana vomica.

**Oleum jecoris aselli**, adeps piscium, ol. gadi, ol. hepatis morrhuae.

**Oleum ricini**, ol. palmae christi, ol. castoris, ol. kervinum.

**Ol. terebinthinae**, ol. pini, ol. volatile pini.

**Opium**, laudanum, lac papaveris. meconium, amphion, succus thebaicus, lacrimae papaveris.

**Plumbum acetikum basicum solum**, aqua lithargyri acetati.

**Pulvis Doveri**, pulv. ipecac. opiat. pulv. diapnoicus.

**Rad. ipecacuanhae**, rad. brasiliensis, rad. cephaelidis, rad. disenterica.

**Rad. liquiritiae**, lignum dulce, rad. dulcis.

**Rad. rhei**, v. rhabarbari. v. lapathi chinensis.

**Rad. senegae**, v. polygalae virginianae.

**Salolum**, aether phenylo-salicyl.

**Secale cornutum**, clavus, clavus secalinus, mater secalis, organum, clavus luxurians.

**Semen licopodii**, pulvis vegetabilis, semen lichenis clavati.

**Tartarus depuratus**, cremor tartari, kali bitartaricum.

**Tinc. amara**, t. stomachica, elixir stomachicum amarum.

**Tinc. Chinae compos.**, elixir roborans Whytti, tinct. febrifuga Whytti.


**Tinc. jodi**, jodum solum spirituosum.

**Tinc. opii bensoica**, elixir paregoricum.

**Tinc. opii simplex**, tinc. thebaica, laudanum liquidum.

**Ung. hydrarg. creneum**, ungu. neapolitanum, ungu. griseum.

**Ung. zinci**, ungu. nihili, ungu. de nihilo.



## Tablica brzemiennosci.

Ostatnia regularność	Dzień porodu	Ostatnia regularność	Dzień porodu
Styczeń 1	Październ. 8	Lipiec 5	Kwiecień 12
" 5	" 12	" 10	" 16
" 10	" 17	" 15	" 21
" 15	" 22	" 20	" 26
" 20	" 27	" 25	Maj "
" 25	Listopad 1	" 28	" 1
Luty 1	" 4	Sierpień 1	" 4
" 5	" 8	" 5	" 8
" 10	" 12	" 10	" 12
" 15	" 17	" 15	" 17
" 20	" 22	" 20	" 22
" 25	" 27	" 25	" 27
Marzec 1	Grudzień 1	" 28	Czerwiec 1
" 5	" 6	" 28	" 4
" 10	" 10	Wrzesień 1	" 8
" 15	" 15	" 5	" 12
" 20	" 20	" 10	" 17
" 25	" 25	" 15	" 22
" 28	" 30	" 20	" 27
Kwiecień 1	Styczeń 2	" 25	Lipiec 2
" 5	" 6	" 28	" 5
" 10	" 10	Październ. 1	" 8
" 15	" 15	" 5	" 12
" 20	" 20	" 10	" 17
" 25	" 25	" 15	" 22
" 28	" 30	" 20	" 27
Maj 1	Luty 2	" 25	Sierpień 1
" 5	" 5	" 28	" 4
" 10	" 9	Listopad 1	" 8
" 15	" 14	" 5	" 12
" 20	" 19	" 10	" 17
" 25	" 24	" 15	" 22
" 28	Marzec 1	" 20	" 27
Czerwiec 1	" 4	" 25	Wrzesień 1
" 5	" 8	" 28	" 4
" 10	" 12	Grudzień 1	" 7
" 15	" 17	" 5	" 11
" 20	" 22	" 10	" 16
" 25	" 27	" 15	" 21
" 28	Kwiecień 1	" 20	" 26
Lipiec 1	" 4	" 25	Październ. 1
	" 8	" 28	" 4



# Najwyższe dawki środków leczniczych

których lekarz przekraczać nie powinien  
nie oznaczywszy wykrzyknikiem (!)

	pro dosi	pro die
Acidum arsenicosum . . . . .	0·005	0·02
„ carbolicum . . . . .	0·10	0·50
Apomorphinum hydrochloricum . . . . .	0·01	5·05
Aqua Amygdalarum amarum concentrata. . . . .	1·50	5·00
„ Laurocerasi . . . . .	1·50	0·00
Argentum nitricum . . . . .	0·03	0·20
Atropinum sulphuricum . . . . .	0·001	0·003
Cantharides . . . . .	0·05	0·20
Chloralum hydratum . . . . .	3·00	6·00
Chloroformium . . . . .	0·50	1·00
Cocainum hydrochloricum . . . . .	0·10	0·30
Codeinum mur. . . . .	0·05	0·15
Codeinum phosph . . . . .	0·10	0·40
Coffeinum . . . . .	0·20	0·60
Cuprum sulfuricum quo emeticum . . . . .	0·40	—
Extractum Aconiti radices . . . . .	0·03	0·12
„ Belladonnae foliorum.. . . .	0·05	0·20
„ Cannabis Indicae . . . . .	0·10	0·30
„ Colocynthis . . . . .	0·05	0·20
„ Conii herbae . . . . .	0·20	0·60
„ Hyoscyami foliorum . . . . .	0·10	0·50
„ Opii . . . . .	0·10	0·40
„ Scillae . . . . .	0·20	1·00
„ Secalis cornuti . . . . .	0·50	1·50
„ Strychni . . . . .	0·05	0·15
Folia Belladonnae . . . . .	0·20	0·60
„ Digitalis . . . . .	0·20	0·60
„ Hyoscyami . . . . .	0·30	1·00
„ Stramonii . . . . .	0·30	1·00
Fructus Colocynthis . . . . .	0·30	1·00
Herba Conii . . . . .	0·30	2·00
Hydrargyrum bichloratum corrosivum . . . . .	0·03	0·10
„ bijodatum rubrum . . . . .	0·03	0·10
„ jodatum flavum . . . . .	0·05	0·20
„ oxydatum flavum . . . . .	0·03	0·10
Jodoformium . . . . .	0·20	1·00
Jodum . . . . .	0·03	0·10
Kreosotum . . . . .	0·10	0·50

	pro dosi	pro die
Lactucarium . . . . .	0·30	1·00
Morphinum hydrochloricum . . . . .	0·03	0·12
Oleum Crotonis . . . . .	0·05	0·10
Opium . . . . .	0·15	0·50
Paraldehydum . . . . .	5·0	10·0
Phenacetinum . . . . .	0·50	3·0
Phosphorum . . . . .	0·001	0·005
Physostigminum salicylicum . . . . .	0·001	0·003
Pilocarpinum hydrochloricum . . . . .	0·03	0·06
Plumbum aceticum . . . . .	0·10	0·50
Radix Aconiti . . . . .	0·10	0·50
„ Belladonnae . . . . .	0·07	0·30
Santoninum . . . . .	0·10	0·30
Secale cornutum . . . . .	1·00	5·00
Semen Strychni . . . . .	0·12	0·50
Solutio arsenicalis Fovleri . . . . .	0·5	2·00
Stibium Kalio-tartaricum . . . . .	0·2	0·50
Strychninum nitricum . . . . .	0·007	0·02
Sulfonalum . . . . .	4·0	8·0
Thallinum sulfur . . . . .	0·20	1·50
Tinctura Aconiti radiceis . . . . .	0·50	1·50
„ Belladonnae foliorum . . . . .	1·00	4·00
„ Cantharidum . . . . .	0·50	1·00
„ Colchici seminis . . . . .	1·50	5·00
„ Digitalis . . . . .	1·50	5·00
„ Jodi . . . . .	0·30	1·00
„ Lobeliae . . . . .	1·00	5·00
„ Opii crocata } . . . . .	1·50	5·00
„ „ simplex } . . . . .	1·50	5·00
„ Stropchanth . . . . .	1·00	3·00
„ Strychni . . . . .	1·00	3·00
Veratrinum . . . . .	0·005	0·02
Vinum Colchici seminis . . . . .	1·50	5·00
Zincum sulfuricum quo emeticum . . . . .	0·80	—

### Waga różnych dawek.

Łyżeczka cieczy waży mniej więcej 3—5 grm. Łyżeczka cukru, soli, siarki 2·5—5 gram., proszków różnych 2·50. Łyżka wody 15 grm. Łyżka syropu 20·0. Garść nasion 70—80 grm; Garść liści 20—30 gr. Szezypta kwiatu 2 grm. Litr wody dest. 1000·0; litr spirytusu 850; litr chloroformu 1480; litr oliwy 920·00 szklanka 200—250·0; kieliszek 25—50 grm.

## Dawki przeciętne dla dzieci (pro dosi).

L e k i	Do 1 roku	od 1—5 lat	od 5—10 lat
Acetanilidum . . . . .	0·02	0·05	0·1
Acetum Digitalis . . . . .	—	5 gtt.	10 gtt.
Acetum Scillae . . . . .	—	5 gtt.	15 gtt.
Acidum benzoicum . . . . .	—	0·03	0·05
Acidum hydrobromicum . . . . .	—	—	30 gtt.
Acidum tannicum . . . . .	—	0·005	0·01
Aether . . . . .	—	3 gtt.	5 gtt.
Aether aceticus . . . . .	2 gtt.	5 gtt.	10 gtt.
Alumen . . . . .	0·01	0·05	0·1
Ammonium bromatum . . . . .	0·15	0·25	0·3
Ammonium chloratum ferratum . . . . .	—	0·03	0·05
Antipyrinum . . . . .	0·2	0·3	0·5
Apomorphinum hydrochlor. emet. . . . .	0·0007	0·0015	0·0025
expect. . . . .	0·0004	0·0015	0·0025
Aqua Amygdalarum amararum . . . . .	—	1—5 gtt.	5—10 gtt.
Argentum nitricum . . . . .	0·001	0·003	0·005
Atropinum sulphuricum . . . . .	—	0·0001	0·0002
Bismutum subnitricum . . . . .	0·05	0·1	0·3
Bromoformium . . . . .	2-3 gtt.	3-4 gtt.	4-6 gtt.
Camphora trita . . . . .	0·0075	0·01	0·02
Chininum ferro-citricum . . . . .	—	0·05	0·1
Chininum hydrochlor. antipir. . . . .	0·1	0·3	0·5
antispasm. . . . .	0·05	0·15	0·2
Chloralum hydratum . . . . .	0·1	0·25	0·45
Codeinum phosphoricum . . . . .	0·0002	0·002	0·005
Coffeinum . . . . .	—	0·02	0·04
Coniinum hydrobromicum . . . . .	0·0005	—	—
Cuprum sulphuricum . . . . .	—	0·1	0·15
Curare . . . . .	0·0001	—	—
Extractum Belladonnae . . . . .	—	0·001	0·003
Extractum Filicis . . . . .	1·0	2·0	5·0
Extractum Opii . . . . .	—	0·005	0·02
Extractum Secalis cornuti . . . . .	—	0·03	0·05
Extractum Strychni . . . . .	—	0·002	0·005
Ferrum reductum . . . . .	—	0·005	0·01
Flores Koso . . . . .	—	2·0	5·0
Folia Digitalis . . . . .	—	0·02	0·03
Hydrargyrum bichloratum . . . . .	0·0001	0·0002	0·0003
Hydrargyr. chloratum antiluēt. . . . .	0·002	0·005	0·01
laxans . . . . .	0·01	0·02	0·05



L e k i	Do 1 roku	od 1—5 lat	od 5—10 lat
Hydrargyrum tannicum oxydulat.	0·005	0·02	0·03
Hydrochinon . . . . .	0·05	0·2	0·3
Kalium bromatum . . . . .	0·1	0·3	0·5
Kalium chloricum } pro die . . . . .	1·0	2·0	3·0
Kalium jodatum } . . . . .	0·1	0·5	1·0
Kreosotum . . . . .	0·005	0·01	0·02
Liquor Ferri sesquichlorati pro die	0·3	0·5	0·5
Liquor Kalii arsenicosi . . . . .	—	0·05	0·1
Morphinum hydrochloricum . . . . .	—	0·001	0·003
Naphtalinum . . . . .	0·05	0·2	0·2
Natrium paracresotinicum . . . . .	—	0·25	0·5
Natrium salicylicum pro die . . . . .	1·0	2·0	3·0
Phenacetinum antipyr. . . . .	—	0·1	0·3
Phenacetinum antispasm. . . . .	0·001	0·05	0·1
Pilocarpinum hydrochloricum (inj.)	0·001	0·002	0·004
Plumbum aceticum . . . . .	0·003	0·005	0·01
Phosphorus . . . . .	—	0·0001	0·0002
Podophyllum . . . . .	—	0·005	0·015
Pulvis Ipecacuanhae opiatu . . . . .	—	0·005	0·02
Radix Ipecacuanhae emetic. . . . .	0·05	0·1	0·2
Resorcinum . . . . .	0·2	0·4	0·5
Santoninum . . . . .	—	0·01	0·02
Sirupus Ferri jodati . . . . .	1 gtt.	5 gtt.	10 gtt.
Strychninum nitricum (inj.) . . . . .	—	0·0005	0·001
Tartarus stibiatus . . . . .	—	0·0075	0·01
Thallinum sulphuricum . . . . .	0·01	0·02	0·03
Tinctura Opii simplex . . . . .	0·025	0·05	0·2
Tinctura Strophanthi . . . . .	0·02	0·05	0·10
Urethanum . . . . .	0·05	0·1	0·2

### Porównanie dawki leków

według rozmaitego wieku chorych.

Dawki zmieniają się mniej więcej, jak następuje:

aż do ukończonego	1	roku	$\frac{1}{10}$
od 2 do 4	"	"	$\frac{1}{8}$
" 5 " 7	"	"	$\frac{1}{5}$
" 8 " 10	"	"	$\frac{1}{4}$
" 11 " 14	"	"	$\frac{1}{2}$

Począwszy od roku 50 należy dawki znowu zmniejszać tak, iż u starców między rokiem 60 a 70 należy znowu dawać tylko  $\frac{1}{3}$  dawki dla osób dorosłych.

Kobietom zadają się wogóle mniejsze dawki, mniej więcej,  $\frac{2}{3}$  tej, jaką się przepisuje mężczyznom odpowiedniego wieku.



# UWAGI SĄDOWO-LEKARSKIE.

## I. Świadcstwa lekarskie i sądowo-lekarskie.

Świadcstwa lekarskie, wydawane przez lekarza na żądanie osób prywatnych a nie władz muszą być opatrzone marką stemplową na 1 kor. Świadcstwa stwierdzające przebyłą ospę lub dokonane szczepienie ochronne tejże, również i świadcstwa mające na celu usprawiedliwienie ucznia z jego nieobecności w szkole i t. d. lub z jego opóźnienia się w złożeniu egzaminu w należytych czasie, są wolne od stempla (rozp. z d. 29 Czerwca 1834, L. gub. 30736 i obwieszczenie gub. z d. 4 Grudnia 1894 L. 75852). Opinie lekarskie co do istnienia choroby umysłowej w celu umieszczenia umysłowo chorego w jednym z krajowych zakładów dla obłąkanych mogą wydawać c. k. lekarze powiatowi i fizycy miast Lwowa i Krakowa (wolne od stempla).

Świadcstwa sądowo-lekarskie czyli tak zwane *visa et reperta*, podlegają jako wydawane osobom prywatnym ostęplowaniu marką na 1 kor. Forma ich odpowiada w zupełności formie protokołu oględzin sądowo-lekarskich.

Świadcstwo sądowo-lekarskie składa się pod względem formy z trzech części: *pierwsza* powinna zawierać imię, nazwisko, wiek, stan, miejsce zamieszkania osoby badanej, wreszcie i miejsce, w którym lekarz ją bada. Po tym wstępie następują krótkie a możliwie dokładne wywiady co do istoty zajęcia objawów podmiotowych i co do osób, które w niem czynny udział brały. Jeżeli osoba poddana badaniu jest nieletnią, nieprzytomną lub dotkniętą chorobą umysłową, zasięga się wywiadów od osób ją otaczających.

*Druga* część stanowi wynik przedmiotowego badania i część tę dzieli się wedle potrzeby na oznaczone liczbami porządkowymi ustępy a to w tym celu, aby się można na nie w orzeczeniu powołać. W części tej zwraca się uwagę na wszelkie szczegóły, podobnie jak w zwykłym badaniu klinicznem, zaczynając od uwag co do ogólnego odżywiania i budowy ciała osoby badanej, co do stanu ciepłoty ciała, tętna, wrodzonych lub nabytych zbroczeń, wreszcie co do chwilowych stanów zresztą fizjologicznych, jak np. ciąży. Po tych uwagach następuje opis ściśle przedmiotowy, zrozumiały nawet dla nielekarza, dotyczący się znalezionych śladów uszkodzeń cielesnych lub innych zaburzeń. W opisie tym należy unikać zwrotów, stanowiących raczej rozpoznanie jak wierny opis stanu, w jakim badany się znajdował w chwili badania. Jeśli badanie przedmiotowe nie stwierdza zmian anatomicznych dla objawów podmiotowo uczuwanych przez badanego, należy w miejscu odpowiedniem podnieść ujemny wynik badania przedmiotowego.

Trzecią i ostatnią częścią świadectwa jest orzeczenie, które stanowi właściwe rozpoznanie zaburzeń w protokole opisanych, jakoteż i ocenę ich sądowo-lekarską. Ocenę sądowo-lekarską uszkodzeń ciała podaje się na podstawie znajomości odnośnych paragrafów obecnego kod. karn., stosując się nadto do wymagań §. 132 ust. o postępowaniu karnem z dnia 23 Maja 1873: »znawcy mają wyrzec w szczególności, które ze znalezionych obrażeń ciała lub nadwreżeń zdrowia same przez się lub w związku z innymi bezwzględnie albo ze względu na szczególne okoliczności przypadku, należy uważać za lekkie, ciężkie lub dla życia niebezpieczne; jakie skutki uszkodzenia takie zwykle za sobą pociągają i jakie w obecnym przypadku szczególnym ztąd nastąpiły, tudzież jakimi środkami albo narzędziami i w jaki sposób takowe zadane były«.

## Świadectwo sądowo-lekarskie.

Stempel  
1 Kor.

Kata rzyzna S., lat 20, żona rolnika z Libertowa, podaje iż ją dnia 19 marca b. r. pobili Józef K. i Tekla jego żona z Gaja, kołkiem z płotu i ręką.

Badanie dnia dzisiejszego wykazuje:

1) Kobieta wzrostu średniego, prawidłowej budowy, dość dobrze odżywiona, nieokazująca ogólnych objawów chorobowych.

2) Na twarzy, a mianowicie na grzbiecie nosa dwa otarcia przyskórka, wielkości ziarna grochu, podobne zdrapanie na górnej wardze po stronie prawej i tuż koło kąta ust prawego, wreszcie smugowate zdrapanie w środku brody, wszystkie strupkiem zaschłej krwi pokryte.

3) na grzbiecie, wzdłuż całej prawej łopatki, smugowate zasinienie.

4) Kończyna górna prawa przedstawia się o kilka ctm. krótszą w porównaniu z kończyną górną lewą; badana, kończyną tą nie może poruszać, a przy usiłowaniu ruchów biernych ramieniem, doznaje mocnego bólu. Ramię prawe okazuje się prawie w połowie swej długości obrzmiałe, zasiniałe i kątowato zgięte. Kąt zgięcia tego zwrócony jest roztwartością swą ku wewnątrz. Przy badaniu dotykaniem czuje się w miejscu tego zgięcia trzeszczenie i wyraźną nieprawidłową ruchomość kości, badanie to sprawia dotkliwy ból.

5) Zresztą na ciele nie ma innych śladów obrażeń.

### ORZECZENIE.

1) Obrażenie opisane pod l. 4 przedstawia się jako złamanie kości ramieniowej prawej prawie w połowie trzonu tejże stanowi uszkodzenie ciała ciężkie połączone z upośledzeniem



zdrowia i niezdolnością do pracy, która trwa zwykle w tych przypadkach przez więcej, niż dni 30. Okoliczności tej czy upośledzenie zdrowia potrwa w danym przypadku przez więcej niż 30 dni, na razie stanowczo rozstrzygnąć nie można. Rozstrzygnięcie to będzie możliwem dopiero po zdjęciu opatrunku ustalającego.

2) obrażenia opisane pod 1. 2 i 3 stanowią uszkodzenia ciała lekkie tak razem wzięte, jak i każde z osobna, połączone z upośledzeniem zdrowia około 7 dni trwającym.

3) złamanie kości ramieniowej mogło być następstwem uderzenia ciałem twardem, tępem, ciężkiem, siłą użytą np. kołem z płotu, otarcia przyskórka na twarzy były zadane najpodobniej do prawdy paznokciami palców.

Co niniejszem, jako zgodne z zasadami nauki lekarskiej, do wiadomości c. k. Sądu podaję.

Dr X. X.

Kraków, d. . . .

## II. Uwagi o oględzinach i sekcji sądowej zwłok.

Rozporządzenie Ministerstwa spraw wewnętrznych i sprawiedliwości z dnia 28 stycznia 1855 r. Nr. 26 dz. n. p. zamieszcza dokładne przepisy, odnoszące się do sposobu wykonania oględzin i sekcji sądowej zwłok (*vide* Zbiór ustaw Dra Ołpińskiego lub Podręcznik ustawy o postępowaniu karnem w przedkładzie prof. Dra Bojarskiego). Oględzin i sekcji zwłok dokonują dwaj lekarze zazwyczaj w ten sposób, iż jeden (młodszy) wykonywa sekcję, drugi starszy dyktuje protokół sekcji.

Gdy jednak jasno jest zrozumiałem, iż obducent lepiej ze stanu znalezionego w zwłokach zdaje sobie sprawę, przeto właściwszem i więcej wskazanem jest, aby obducent sam protokół w miarę postępu sekcji dyktował. Protokół sekcji winien być wiernym odbiciem znalezionego stanu rzeczy i winien zawierać opis wszelkich czynności obducenta skierowanych ku możliwie ścisłemu wywiązaniu się z zadania swego. Protokół powinien być podany w formie zwięzłej, łatwo nawet dla nielekarza zrozumiałej; stanowić ma on wierny opis stanu narządów zwłok, nigdy zaś gotowego rozpoznania. Protokół składa się z 3 części: 1) z nagłówka; 2) z opisu oględzin zewnętrznych; 3) z opisu oględzin wewnętrznych.

W przypadkach, w których zależy na stwierdzeniu tożsamości osoby, należy oględziny zewnętrzne ciała poprzedzić dokładnym a systematycznym opisem odzieży, w jaką zwłoki są przybrane.

Szemat dla protokołu sekcji:

### A. Oględziny zewnętrzne.

1) Zwłoki — płeć (mężczyzny... kobiety... dziecka płci...), wiek, długość ciała, odżywienie, budowa (zbożenia w budowie).

2) Zmiany pośmiertne tj. stężenie pośmiertne utrzymuje się (lub nie) w kończynach górnych... dolnych; plamy pośmiertne... ich umiejscowienie... rozległość... barwa nacięciem stwierdzona.

3) Zabarwienie powłok (zielone ze zgnilizny i t. d.)

4) W razie stwierdzenia tożsamości włosów; włosy głowy, ich długość, zabarwienie, inne właściwości, włosy zarostu twarzy... kolor tęczówek, opis twarzy i reszty ciała, szczególnych znaków i t. d. np. na rękach jako dowód zatrudnienia.

5) Zachowanie się źrenic (rozszerzone, zwężone, równomiernie lub nie), spojówki (obecność wynaczynionek), naturalne otwory jam ciała jak otwory uszne, nosowe, ust, pochwy i odbytu zawierają ciała obce... treść... lub nie. Z otworów... czuć woń podobną do... W jamie ust... język... zęby. Części płciowe zewnętrzne...

6) Opis uszkodzeń, blizn znalezionych (każde uszkodzenie osobno oznaczać literami porządkowymi a, b, c, i t. d.)

7) Oprócz wyżej opisanych śladów uszkodzenia, innych się nie spotyka.

## B. Oględziny wewnętrzne.

(Sekcyę należy wykonać w zwykłym anatomicznym porządku nawet w przypadkach otruc bez względu na odmienny dla tych ostatnich istniejący regulamin pruski z dnia 6 stycznia 1875 r.)

8) Powłoki czaszkowe po stronie wewnętrznej okazują... sklepienie czaszki budowa jego... grubość kości... okazuje... Opona twarda... zatoki żyłne zawierają krew płynną... skrzepy... Opony miękkie okazują... pod niemi... zwoje mózgowe powierzchowne... Mózg zbitości... na rozkroju... zawartość krwi... komórki... ich rozmiary... zawartość... wyściółka ich... sploty naczyniowe... zwoje mózgu podstawowe... mózdzek... most Varola... rdzeń przedłużony... naczynia na podstawie mózgu... ich grubość... zawartość... Podstawa czaszki po oddzieleniu opony twardej okazuje... Jamy bębnekowe (w razie potrzeby) zawierają...

9) Krtani i tchawica z przodu in situ rozcięta zawiera... Mięśnie szyi... naczynia wielkie szyi... gruczoł tarczycowy... język i gardło... nagłośnia... wnętrze krtani... przełyk... gardziel w górnej części...

10) Mięśnie klatki piersiowej i brzucha... rozwinięte... stan przepony do brzegu żebra... po stronie prawej... po lewej...

11) Ułożenie trzew w klatce piersiowej... worki opłucnowe zawierają... płuca wolne lub przyrośnięte... opłucne płuc... pod niemi... miąższ płuc powietrzny lub nie (w których częściach)... na rozkroju płuco prawe... wejście rozkroju... zbitość... dobywa się treść... za uciskiem... z przeciętych oskrzeli... płuco lewe... opłucne ścienne... gruczoły przyoskrzelowe...

12) Worek osierdziowy wolny... zrośnięty z... zawiera... serce wielkości... pod osierdziem... przebieg naczyń wieńcowych (prosty lub kręty)... komórka lewa zawiera... zastawka dwudzielna... przedsionek lewy... komórka i przedsionek prawy...

zastawka trójdzielna... mięsień sercowy... jego grubość... zabarwienie... zbitość... nitki ścięgniste... mięśnie brodawkowe na rozkroju... tętnica płucna zawiera... zastawki jej... aorta wstępująca zawiera..., błona wewnętrzna jej ściany... zastawki jej... ujścia tętnic wieńcowych i ich drożność... Tchawica i oskrzela z tyłu rozcięta w całej długości okazują... dolna część gardziela.

13) Ułożenie trzew w jamie brzusznej... zawartość worka otrzewnowego... otrzewna jelit... ścięgna... krezka... gruczoły krezkowe...

14) Wątroba wielkości.. brzegi jej... powierzchnia... jej torebka... na rozkroju... powierzchnia... zbitość... zawartość krwi... zabarwienie... woreczek żółciowy... żółc... przewod żółciowy...

15) Śledziona, wielkość... torebka... na rozkroju... zbitość... ilość krwi...

16) Nerka prawa i lewa wielkość... torebki... powierzchnia nerek po złuszczeniu torebek... na rozkroju rysunek... istota korowa... piramidy... miedniczki... moczowody...

17) Pęcherz moczowy zawiera... barwa moczu... (w przypadkach otruc wypuścić czystym cewnikiem mocz do czystego naczynia i przechować)... błona śluzowa pęcherza...

18) Pęcherzyki nasienne... jajniki... macica... jej wielkość.. część pochwowa... ujście zewnętrzne... jama macicy... zawiera... pochwa...

19) Żołądek (w przypadkach otrucia podwiązać u wpustu odźwiernika i otworzyć nad naczyniem) ściana zewnętrzna żołądka... zawartość żołądka... jakość treści... oddziaływanie błona śluzowa...

20) Dwunastnica zawiera... jej błona śluzowa...

21) Trzustka... na rozkroju...

22) Jelita cienkie... treść... błona śluzowa...

23) Jelita grube...

24) Gruczoły zaotrzewnowe...

25) Aorta zstępująca piersiowa... brzuszna...

26) Po wyjęciu trzew okazują żebra... kręgosłup... kości miednicy... kości kończyn...

27) (W razie potrzeby). Po otwarciu jamy kręgowej okazuje rdzeń... jego opony...

W przypadkach sekcji zwłok noworodków należy w oględzinach zewnętrznych podać cechy odnoszące się do okoliczności, czy dziecko jest donoszonym lub nie, a więc: 1) długość zwłok (długość podana w ctm. podzielona przez 5 wyraża miesiąc życia płodowego w drugiej połowie ciąży). 2) Obwód główki, wymiary: prosty, skośny, wielki, dwuciemieniowy, dwuskroniowy, szerokość barków, miednicy, rozmiary ciemienia. 3) stan włosów główki, obecność meszku, stan chrząstek nosa i małżowin usznych, stan paznokci, jąder w mosznach (u płodów męskich), rozwój podściółki tłuszczowej, stan jąder kostnych w dolnej nasadzie kości udowej i ich rozmiar.

Nadto podaje się cechy, po których poznaje się noworodka: a więc: 1) obecność krwi i mazidła skórno na powłokach

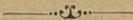


ciała; 2) stan pępowiny, oba jej końce; 3) stan przedgłowa; 4) obecność smółki. Celem wyjaśnienia pytania z § 130 p. k. czy dziecię urodziło się żywym należy wykonać tak zwane próby życia tj. próbę hydrodrastyczną Schreiera i żołądkowo-jelitową Breslaua.

Po ukończeniu sekcji mają obducenti wydać swe zdanie, czyli orzeczenie w sposób ogólny bez motywów tj. bez powoływania się na odnośne ustępy protokołu. O ile protokół przedstawiał tylko opis przedmiotowego stanu sekcją stwierdzonego, o tyle orzeczenie stanowi podmiotowy sąd obducentów. Orzeczenie powinno być odpowiedzią na pytania objęte § 129 ustawy o postępowaniu karnem, a więc powinno mieścić objaśnienie co w danym przypadku było bezpośrednią przyczyną śmierci i co tę wywołało. Jeśli przyczyną śmierci sekcya nie dostarczyła, należy to wyraźnie w orzeczeniu zaznaczyć. W przypadkach powikłanych, w których nadto zachodzi potrzeba dokonania dalszych badań np. spektralnych, mikroskopowych itd. lub w których ważnymi dla orzeczenia stają się pewne wskazówki przez śledztwo uzyskać się mające, ograniczyć się należy tylko do tymczasowego orzeczenia, zastrzegając sobie na później orzeczenie dokładne i motywowane.

W każdym orzeczeniu należy po wyjaśnieniu przyczyny śmierci podać, czy ona była wynikiem własnej winy denata, przypadku czy też czynnego udziału drugiej osoby. Jeśli na zwłokach stwierdza się obrażenia, wówczas należy podać w orzeczeniu, czy one powstały za życia, czy też po śmierci, następnie czy je zadała druga osoba; w tym ostatnim razie, należy odpowiedzieć na pytania (§ 124 p. k.): »1) czy czyn ten drugiej osoby sprowadził śmierć a) już ze swej natury w ogólności, b) lub z powodu właściwego osobistego usposobienia lub z powodu szczególnego stanu obrażonego; c) z powodu okoliczności przypadkowych, wśród których czyn spełniono; albo d) z powodu przyczyn, które przypadkiem nastąpiły, lub czynem samym były wywołane lub z niego wynikły i czy e) śmierci można było zapobiedz wczesną i stosowną pomocą lekarską.«

UWAGA. Na mocy § 359 u. k. jest obowiązany każdy lekarz uczynić doniesienie w przypadkach zbrodni, a doniesienie to podobnie jak i załączone doń świadectwa lekarskie, mające stanowić dowód i poparcie doniesienia, są wolne od stempla



## Warunki przyjmowania chorych obłąkanych do zakładów publicznych lub prywatnych.

Według §. 273 ust. cyw. za obłąkanego lub głupkowatego ten tylko uznany być może, który za takiego sądownie, po dokładnem zbadaniu zachowania się jego przez wyznaczonych do tego przez sąd lekarzy, uznanym zostanie. W przypadku takim postanowienie sądu do publicznej wiadomości podane być powinno. Sąd w tym razie ustanawia kuratora (§. 269).

Zakłady dla obłąkanych są prywatne albo publiczne. Do prywatnych, zakładanych jedynie za pozwoleniem politycznej władzy krajowej, przyjmowani być mogą chorzy, tylko na podstawie świadectwa lekarskiego, potwierdzającego istniejącą chorobę umysłową. Świadectwo to musi być wystawione przez lekarza powiatowego lub gminnego miejsca pobytu chorego, lub gdyby przez innego lekarza było wystawione, musi być potwierdzone przez lekarza powiatowego lub gminnego i wygotowane najpóźniej w 14 dniu przed wniesieniem prośby o przyjęcie. Jeżeli chory był poprzednio w kuracji lekarskiej, dodaną być musi historia choroby, skreślona przez lekarza ordynującego. Chorzy, których władza bezpieczeństwa z powodu zagrażającego ogółowi bezpieczeństwa do zakładu prywatnego oddać jest zniewoloną, mają być przyjęci na podstawie świadectwa wystawionego przez lekarza, którym ta władza rozporządza. Lekarz kierujący zakładem ma o przyjęciu chorego w przeciągu 24 godzin donieść trybunałowi pierwszej instancji, w którego okręgu zakład się znajduje, z prośbą o potwierdzenie odbioru doniesienia. Doniesienie to wtedy tylko ma być zaniechane, jeżeli nie ma wątpliwości, że chory jeszcze pozostaje pod władzą ojcowską. Jeżeli taki chory podczas pobytu swego w zakładzie dojdzie do 24 roku życia, należy o tem, wyszczególniając stosunki jego osobiste, donieść trybunałowi pierwszej instancji. Tożsamo ma nastąpić, jeżeli zajdą okoliczności, które pociągają za sobą zmianę osoby prawnego zastępcy, a sąd opiekuńczy lub kuratelarny zkażinąd o tych okolicznościach nie wie. Osoby umieszczone w prywatnych zakładach dla obłąkanych, które uważać należy za wyleczone, mają być z zakładu wypuszczone, po porozumieniu z temi osobami, które prosiły o przyjęcie chorego do zakładu, albo w miejsce tychże pieczę nad chorym przyjęły. Także chorzy nieuleczalni nie mogą być w zakładzie dłużej zatrzymywani, jeżeli ich wypuszczenia żądają krewni, lub ich prawni zastępcy. Chorzy niewyleczalni mogą być oddani tylko swym prawnym zastępcom, lub osobom przez tychże wskazanym. Jeżeli z zakładu będą wypuszczone osoby, które władza bezpieczeństwa oddała z powodu grożącego ogółowi niebezpieczeństwa, poprzednio o wypuszczeniu tę władzę należy zawiadomić. Taksamo należy postąpić w razie uwolnie-

nia takich osób na próbę. O wypuszczeniu chorych wyleczonych zostających pod kuratelą należy odnośny sąd zawiadomić.

Zakłady publiczne dla obłąkanych rządzą się własnymi statutami, które muszą być potwierdzone przez ministra spraw wewnętrznych. Zakłady publiczne dla obłąkanych mają czynić doniesienia wyżej wymienione do tychże władz sądowych. Gminy a w szczególności ich organa lekarskie są obowiązane utrzymywać w naocznosci tych obłąkanych, którzy nie są umieszczeni w domach obłąkanych i czuwać nad pielęgowaniem tychże. Chorych na umyśle, którzy nie pozostają pod władzą ojcowską lub opiekuńczą, mają gminy w celu dalszego zarządzenia wskazać temu trybunałowi, do którego okręgu są wcielone. Władze sądowe są obowiązane o ustanowieniu opiekuna i kuratorów dla umysłowo chorych, znajdujących się w zakładach dla obłąkanych zawiadomić te zakłady. (Dz. d. p. z. r. 1874. L. 71).

**Przyjmowanie do Kulparkowa i wydalenie.** (Tożsamo stosuje się i do Szpitala św. Łazarza w Krakowie). Chorych przyjmuje do zakładu dyrektor na żądanie stron lub władz bezpieczeństwa. Aby chory mógł być przyjęty, należy dyrektorowi przedłożyć: Świadectwo władzy miejscowej z wymienieniem stosunków rodzinnych i majątkowych chorego a także historią choroby, sporządzoną przez lekarza i poświadczoną przez fizyka powiatowego. Jeżeli oddaje władza bezpieczeństwa, to powinna wymienić fakty. Jeżeli chory ma leczyć się własnym kosztem, to należy jeszcze dołączyć pisemne zobowiązanie tej osoby, która ma spłatę uiszczać. Chorzy winni być oddani do zakładu należycie odziani.

Dyrektor zakładu do 24 godzin powinien donieść o przyjęciu chorego trybunałowi pierwszej instancji.

O zamierzonym wydaleniu chorych wyleczonych, lub nieuleczalnych nie zagrażających publicznemu bezpieczeństwu lub obyczajności i o terminie wydalenia, powinien dyrektor zakładu zawiadomić rodzinę lub prawnego zastępcę, urząd gminy, do której chory jest przynależny, władzę opiekuńczą, jeżeli pod tą władzą zostaje i władzę bezpieczeństwa, jeżeli ona oddała chorego do zakładu ze względów policyjnych.

Przy odbieraniu chorego niewyleczonego, odbierający powinien złożyć dyrektorowi: przyzwolenie władzy opiekuńczej, przyzwolenie gminy, w której chory ma mieszkać i pisemne zobowiązanie się do dalszego pielęgnowania chorego. (Dz. u. k. 1876. 15 Lutego. Nr 6).





# Nowe środki lecznicze

podał

Doc. Dr. Ign. Lemberger.

---

**Acetopirynum.** Połączenie aspiryny z antipiryną; przedstawia proszek biały, woni słabej kwasu octowego, rozpuszcza się trudno we wodzie. Podaje się w dawkach 0·5—1·0 g. trzy do czterech razy dziennie w reumatyzmie, migrenie i t. p., a nie mniej jako środek przeciw-gorączkowy.

**Actol** (mlekan srebrowy), przedstawia proszek biały, bez woni i smaku, rozpuszczalny we wodzie i w wysokoku. Środek to działający przeciwgnilnie; używany jest w rozczyinach 1:100 do 1:4000, w miejsce trującego sublimatu, do obmywania rąk, pola operacyjnego, do przepłókiwań i t. p.

**Agurinum** (teobromino-octan sodowy), jest proszkiem rozpuszczalnym we wodzie; zawiera 60% teobrominy. Z powietrza przyciąga wilgoć. Aguryna działa szybko moczopędnie; szczyt działania objawia się po 2—3 dniach podawania. Dawka 1·0 g. 3 razy dziennie.

**Albarginum** połączenie gelatosy z azotanem srebrowym zawiera 15% Ag. We wodzie rozpuszcza się łatwo, działa obojętnie, ulega dyalizie. Znajduje zastosowanie do przepłókiwań i wstrzykiwań w rozczyinach 0·1 do 0·2%. W handlu mamy także kołaczyki po 0·2 gr.

**Alboferinum** jestto środek odżywczy zawierający 90·14% białka, 0·68% Fe, 0·324% fosforu. Proszek to jasno brunatnej barwy, nie posiadający ani woni ani smaku, który się we wodzie bardzo łatwo i całkowicie rozpuszcza. Podczas gotowania nie wydziela się białko z rozczyinu. Stosowany w niedokrewności, żółtach, zboczeniach w trawieniu, w gruźlicy, chorób nerkowych i t. d. Alboferynę w proszku podaje się z kakao, rosołem i t. p. 3—4 łyżeczek dziennie, w handlu istnieją także kołaczyki.

**Alsol** (Aluminium acetico-tartaricum Athenstaedt) a zatem, połączenie podwójne octanu glinowego z winianem. Środek ten zastępuje dotychczas używany „Liquor Bouro-wii“. W handlu znajduje się alsol w stanie stałym

i w roztworze 50%. Do użytku należy roztwór 50% rozcieńczyć wodą według potrzeby.

**Aphthisinum**, jest mieszaniną siarkanu gwajakolo-potasowym z siarkanem petrolo-amonowym. W handlu znany jest w postaci ulepku i kapsułkach żelatynowych. Środek ten okazał się skutecznym w różnych chorobach przewodu oddechowego n. p. nieżytów oskrzeli, rozstrzeni płuc i t. d. a szczególności w gruźlicy przez uśmierzanie kaszlu i nocnych potów. Dawka dla syropu 3—4 łyżki dziennie dorosłym, 1—2 razy dzieciom z wodą, winem i t. p. Kapsułki podaje się tylko dorosłym przez ośm dni po jednej 3—4 razy na dzień później po 2 kapsułki.

**Aseptol**, Acidum sozolicum — kwas sozolowy, kwas ortofenolosulfonowy. Znany jest w roztworze 33·5% tworząc ciecz jasną woni słabej, przypominającej kw. karbolowy; rozkłada się łatwo na para-połączenie. Służy w roztworze 10% jako środek przeciwniepalniczy zamiast karbolu. Rozczyn jego zawierające glicerynę, olej tłusty, lub wyskok nie działają.

**Aspirinum** (kwas acetylo-salicylowy); są to igiełki krystaliczne białe we wodzie trudno rozpuszczalne; kwasy aspiryny nie rozkładają, łatwo to powodują zasady wolne, w których się ten środek rozpuszcza — przyczem się aspiryna rozpada na swoje części składowe. Aspiryna działa przeto dopiero w jelicie. Znajduje zastosowanie z dobrym skutkiem w leczeniu reumatyzmu stawowego i mięśniowego, rwy kulszowej, w zapaleniu opłucnej, nie powodując działania ubocznego. Dawka 1·0 gr. 4—5 razy dziennie.

**Asterol**, jest połączeniem kwasu para-fenylosiarkowego z azotanem rtęciowo-amonowym i przedstawia proszek brunatnej barwy, który się rozpuszcza trudno w wodzie zimnej, łatwo zaś w gorącej. Rozczyn 4—5‰, który równoważy 1‰ roztworu sublimatu nie ścina białka. Asterolu używa się jako środka przeciwniepalniczego w miejsce sublimatu; asterol działa również trująco natomiast nie działa żrąco jak sublimat.

**Beta-Eucainum hydrochloricum** jest związkami zastępującym w działaniu kokainę, a przewyższa tę ostatnią tym, że jest mniej trującą, roztwory dają się sterylizować, w kroplony roztwór betaeukainy nie wywołuje zmian akomodacji ani źrenicy. Do zabiegów okulistycznych i dentystycznych używa się 1—2‰ roztworu, do zabiegów ogólnie chirurgicznych 2—4‰, do pędzlowań błon śluzowych 5‰.

**Benzosol**, Benzoylguajacol, Guajacolum benzoicum, bédzwiniian guajacolu. Przedstawia kryształki bezbarwne, bez woni i smaku, bardzo trudno rozpuszczalne w wodzie, łatwo w chloroformie, eterze i wrzącym wyskoku. Środek dezynfekcyjny zalecany w gruźlicy płuc po 0·25 gr., trzy razy dziennie podnosząc tę dawkę powoli do 2·4 gr. *pro die*.

**Bismal**, Bismutum methyleno digallicum. Proszek szaroniebieski, lekki, rozpuszczający się w alkaliach barwą pomarańczowo-czerwoną. Środek ściągający, podawany w biegunkach w dawce 0·1—0·3 trzy razy dziennie.

**Bismutosa**, proszek delikatny barwy białej bez woni i smaku. W treści żołądkowej nie doznaje zmiany. Jestto środek ściągający zalecany w biegunkach szczególnie u dzieci wewnątrznie lub lewatywie.

**Bromalinum**, etylobromek sześciometyleno tetraminu przedstawia kryształki blaszkowate lub też proszek kryształczny łatwo w wodzie rozpuszczalny. Ogrzewany z węglanem sodowym wywiązuje aldehyd kw. mrówkowego. Środek to zastępujący bromki alkaliów w neurastenii epilepsyi. Dawka 2—4 gr.

**Collargolum**, (Argentum colloidalé Credé). Rozpuszcza się w stosunku 1:25 we wodzie barwą brunatną; rozczyń posiada tę własność, że za dodatkiem białka lub gumy nie wydziela srebra w żołądku pod wpływem kwasu solnego lub mlekowego. Stosuje się: 1) w postaci rozczyń 1:100—1:1000 do przestrzykiwań ran, pęcherza; albo z białkiem kurzem w przebiegu nieżyty żołądka lub jelit w rozczyń 0·1—0·5 : 100·0 podając po łyżeczce kawowej względnie stołowej. 2) w postaci maści „Unguentum Credé“ (Ung. Collargoli) wcierając 1—3 gr. na dawkę raz lub dwa razy dziennie w skórę poprzednio dokładnie oczyszczoną lecz nieuszkodzoną. 3) W postaci Pilulae Argenti Credé majores po 0·01 Argent. colloidalé i minores, po 0·05 Argent. colloidal. podając majores po 1—3 pigułek dziennie przed jedzeniem w schorzeniach rdzenia pacierzowego, minores zaś służą do zakładania do ran głębokich lub jam. W postaci baccili, suppositoria, globuli c. Argent. colloidal 2%.

**Citrophen**, (Cytrynian parafenetidyny) podają w dawce 0·5—1·0 gr. 3 razy dziennie dla dorosłych, a po 0·2—0·3 gr. dla dzieci, jako środek przeciwgorączkowy i kojący bóle nerwowe, a więc w migrenie, gościecu, grypie, krztuścu i t. p.

**Dioninum**, chlorek etylo morfinu. Przedstawia proszek biały krystaliczny, smaku słabo gorzkawego, łatwo rozpuszczalny w wodzie i wysokoku. Tak też Dionin przewyższa w działaniu Codein. Stosowany przy kaszlu uporczywym w gruźlicy, nieżyty oskrzeli i t. p. okazał się bardzo cennym środkiem uspokajającym. Dawka 0·02 gr. 2—3 razy dziennie.

**Dormiol**, (Chloral dwumetylo-etylo-karbinolowy) środek nasenny. Z powodu swojego smaku nie bardzo przyjemnego podaje się dormiol w kapsułkach po 0·5 gr.

**Dymolum**, (salicylan dydymowy) jest proszkiem delikatnym, bez woni. Stosują go jako zasypkę lub też w postaci 10% maści lanolinowej, celem szybkiego gojenia ran, po oparzeniach, w przebiegu chorób skórnych jak Eczema, Psoriasis, Impetigo contag, Hyperidrosis i t. d.

**Eosotum**, Creosotum valerianicum jest mieszaniną estrów kwasu kożikowego z fenolami zawartymi w kreosocie. Przedstawia ciecz ruchliwą w wysokoku i w eterze rozpuszczalną. Grawitz poleca w gruźlicy płuc w postaci kaps. gelatynowych po 0·2 gr. eosotu zawierających 3—6—9 sztuk dziennie.



- Epicarinum**, w postaci 5<sup>0</sup>/<sub>0</sub> maści lanolinowej albo też w maści ze szarem mydłem ze zawartością do 20<sup>0</sup>/<sub>0</sub> w leczeniu chorób skórnych i świerzbu ze skutkiem stosowany.
- Eucasinum**, jest to związek sernika z amoniakiem, tworzący się przy przeprowadzaniu par amoniakalnych ponad sernikiem. 30—40 gr. eukasyny odpowiada 24—32 gr. białka. Przedstawia proszek delikatny, rozpuszczający się w wodzie z opalizacją. Środek odżywczy mający zmniejszać wydzielanie się kw. moczowego.
- Eupirinum**, związek węgla etylo waniliny z p. fenetidyną trudno we wodzie rozpuszczalny łatwo zaś w wyskoku, eterze i chloroformie. Jako środek przeciwgorączkowy działa szybko i pewnie, nie powoduje następstw przykrych, ani objawów zatrucia. Dawka 1·0—1·5 gr. pro dosi dorosłym, dzieciom 0·3—0·5 gr.
- Europen**, jodek isobutylo-ortokresolu, proszek żółty bez postaciowy, zawierający 28·1<sup>0</sup>/<sub>0</sub> jodu. Środek zastępujący jodoform, stosowany w postaci maści 2·5—3·0—10<sup>0</sup>/<sub>0</sub> lub też w roztworze eterowym. Wskazania: leczenie wrzodów skórnych gruzliczych, chorób jamy ustnej (Ozaena), wrzodu miękkiego, kiły.
- Eugufum**, produkt kondenzacyjny gwajacolu i aldehydu mrówkowego stanowi proszek bezwonny, bardzo delikatny, który znajduje zastosowanie jako zasyпка albo też w postaci maści 5—10<sup>0</sup>/<sub>0</sub> lub gazy eugufumowej.
- Fersan**, środek odżywczy zawiera 81·89<sup>0</sup>/<sub>0</sub> białka 0 12<sup>0</sup>/<sub>0</sub> kwasu fosforowego, a 0·37<sup>0</sup>/<sub>0</sub> tlenku żelazowego, jest to proszek barwy brunatnej, rozpuszczalny we wodzie zimnej i wyskoku rozcieńczonym. Fersan podaje się w ilości 3 do 4 łyżeczek dziennie, w tym celu rozrabia się daną ilość z wodą i dodaje następnie do mleka, herbaty, rosołu, kakao i t. p.
- Guajacolum carbonicum**, Duotal, węgiel pyrokatechiny metylowej. Przedstawia proszek krystaliczny obojętny, bez woni i smaku, w wodzie nie rozpuszczalny. Przetwór ten nie działa żrąco i z tego powodu stosują go w gruzlicy w miejscach kreozotu i guajakolu. Dawka 0·5 gr. kilka razy dziennie do 6·0 gr. *pro die*.
- Guajacolum phosphoricum** i **Guajacolum phosphorosum** są to środki używane w Francji w gruzlicy płuc w dawce 0·5—1·0 gr. raz do 4 razy dziennie.
- Guajacylum**, Calcium guajacolmonosulfonicum, proszek szary łatwo rozpuszczalny w wodzie i wyskoku. W roztworze 2—5—10<sup>0</sup>/<sub>0</sub> do wstrzykiwań podskórnych jako środek miejscowo znieczulający. Znieczulenie następuje po 5—6 minutach.
- Guajaperolum**, piperidynian guajacolu. Zalecają ten środek w gruzlicy płuc w dawkach 0·3—0·6 gr. dziennie. Przyczynia się do zwiększania apetytu i zmniejsza poty nocne, gorączkę i kaszel.
- Hedonal**, (metylopropylocarbinol-uretan) środek nasenny. Podaje się go w dawkach 1·5—2·0 gr. w opłatkach w bezsen-

ności nerwowej, również w melancholii, paranoi, paraliżie ogólnej i t. p. stanach.

**Hetokresolum**, cynamonian meta kresolowy. Przedstawia proszek biały, krystaliczny, nierozpuszczalny w wodzie, ani glicerynie ani olejach tłustych, trudno rozpuszczalny w wyskoku, łatwo zaś w eterze. Jest to związek działający przeciwnie, stosowany do zasypek granulacji gruźliczych już to w stanie czystym już też zmieszany z jodolem lub jodoformem (2:1). Również do wstrzykiwań jako mieszanka hetokresolu 2 cz., jodoformu 1 cz., wody 8 cz. (przegotowanej lub też wody karbolowej). Należy pamiętać, że hetokresolu podobnie jak jodoformu sterylizować nie można.

**Holocainum**, p - dwuetoxyethenilo - dwufenylamidyn jak i chlorek jego, jest środkiem znieczulającym miejscowo używanym zamiast kokainy do wykonania zabiegów operacyjnych ocznych. Po zakropleniu 2—3 kropeł do oka 1% wodnego roztworu chlorku holokainy, następuje za 15 sek. znieczulenie takowego trwające 10 minut.

**Hontinum**, jest keratynowanym garbnikanem białkowym przedstawiający proszek barwy jasno brunatnej, bez smaku i woni, który się we wodzie nie rozpuszcza, częściowo zaś w wyskoku i w roztworach alkalicznych. Działa wybitnie ściągająco i przeciwbiegunkowo. Zalecony ten środek w schorzeniach jelit szczególnie u dzieci. Dawka 0.5—1.0 gr. Kilka razy dziennie a 3—4 gr. na dzień, a dzieciom połowę tych dawek.

**Hydrargyrum colloidal**, Hyrgol przedstawia masę ziarnistą barwy czarnej, połysku metalicznego, w wodzie łatwo rozpuszczalną. Związek ten przewyższa inne związki rtęci z powodu swej łatwej wessalności, nadto, iż nie działa żrąco i pozwala na dokładne dawkowanie. Do wcierek służy 10% maść w dawce 3 gr., wewnątrznie pigułki zawierające po 0.10 gr. przetworu po 3—5 szt. trzy razy dziennie, do wstrzykiwań podskórnych roztwór 1—2% wodny.

**Ichtargan**, związek ichtyolosrebowy przedstawiający proszek barwy brunatnej, bez woni zawierający 30% srebra. Środek ten zalecony jest jako przeciwrzeczączkowy do przestrzykiwań cewki w roztworze 0.02—0.2%. Ichtargan niszczy gonokoki.

**Ichtoform**, związek ichtyolu z formaldehydem. Jestto proszek ciemno-brunatnej barwy, woni przypominającej ichtyol; we wodzie się nie rozpuszcza z gliceryną tworzy zawiesinę. Środek ten stosuje się w biegunkach szczególnie w przebiegu gruźlicy jelit, zalecono również podanie ichtoformu w durze brzuszny bez lub też zastosowaniem kąpeli ichtyolowych. Dawki 0.30—0.5 gr. kilka razy dziennie. Zawiesinę ichtioformową w glicerynie stosują do tamponowania w przypadkach ginekologicznych i leczenia ran.

**Ichtyol**, ponownie zalecony jest gorąco do leczenia w gruźlicy, ciężkich oparzeń, jaglicy, duru brzuszego. Wprowadzono również dwie nowe postacie ichtyłu, a mianowicie: ichtyol z żelazem (Ferrichtol) i ichtyol z wapniem będące

w handlu w kołaczykach 0·1 gr. Ferrichtol stosował *Unna* przy leczeniu całego szeregu chorób skórnych podając 1—2 gr. dziennie obok leczenia miejscowego.

**Lactopheninum**, związek kw. mlekowego z parafenetidyną pokrewny z fenacetiną. Działa silnie przeciwgorączkowo. Stosują w zapaleniu płuc, durze brzuszynym, grypie i t. d. Dawka jako antipyreticum 0·5—1·0 gr. dorosłym, a 0·25 gr. dzieciom, jako antirheumaticum dorosłym *pro die* 5·0 gr.

**Nicotinum salicylicum, Eudermolum**, przedstawia kryształki bezbarwne, w wodzie i wysokoku rozpuszczalne. Środek ten zalecony jest z bardzo dobrym skutkiem przeciw świerzbowi, mianowicie w postaci maści lanolinowej zawierającej 0·1% salicylanu nikotyny. Ta maść znajduje się również w handlu pod nazwą maści eudermolowej. Nicotinum salicylicum stosują również w Eczema, Herpes, Impetigo i t. d.

**Orexinum tannicum**, proszek bez smaku i woni przepisywany celem zwiększenia chęci do jedła jakiej brak w początkach gruźlicy płuc, niedokrewności, neurasthenii, hysterii, dyspepsji, również celem usmierzania wymiotów u ciężarnych i po narkozie chloroform. W pierwszych przypadkach podają 1·0—2·0 gr. dwa razy dziennie godzinę lub dwie przed jedzeniem — dzieciom 0·25—0·5 gr. w drugim podaje się 0·3—0·4 gr. 2 razy dziennie przez kilka dni.

**Phenosol**, jest związkiem kwasu salicylooctowego z pifenetidyną. Proszek to biały krystaliczny, ogrzany z alkaliami rozkłada się na swoje części składowe. Środek to przeciwgorączkowy i przeciwgośćcowy. Dawka 0·5 gr. 2—6 razy dziennie.

**Pyramidon**, jest dwumetylo-amido-antypiryną przedstawiający biały proszek bez smaku. Jest to środek przeciwgorączkowy. W lecznictwie znajdują również zastosowanie połączenia pyramidonu z kwasem kamforowym jużto w postaci soli obojętnej jużto soli kwaśnej. Pyramidon podają w dawce 0·25—0·3 gr. 3 razy dziennie; związek pyramidonowy kwaśny w dawce 0·75—1·0 gr., a obojętny w dawce 0·5—0·75 gr.

**Pyrosalum**, jest salicylo-octanem antypiryny, przedstawia kryształki igielkowate białe. Działanie jak fenosolu w dawce 0·5 gr. dwa do sześciu razy dziennie.

**Resaldol**, jest związkiem aldehydu chloro-metyleno salicylowego z resorcyną; proszek bezpostaciowy żółty, który się ani w wodzie ani w rozcieńczonych kwasach nie rozpuszcza, z cieczami alkalicznymi natomiast rozpada się i działa wtedy jużto jako *antisepticum* jużto jako *adstringens*. Stosowany w niezbyt ostrych i przewlekłych. Dawka 3 gr. dziennie.

**Roborat**, środek odżywczy, z wysoką zawartością fosforu organicz. związanego.

**Salipyrinum**, związek antypiryny z kwasem salicylowym stanowi proszek krystaliczny biały. Środek przeciwgorączkowy, działa skutecznie w ostrym i przewlekłym goście stawo-



wym, bólach nerwowych, grypie. Dawka 1·0 gr. 3—6 razy dziennie, dzieciom połowę.

**Salol**, salicylan fenylowy, proszek biały krystaliczny. Stosowany był już dawniej jako środek przeciwgośćcowy w dawce 1—2 gr. kilka razy dziennie, również w niezżytach pęcherza mocz. w rzerzaczce, albo jako zasypka, a dzieciom w dysenterji w dawce 0·15 gr. co 3 godziny. W nowszych skutecznie stosowano salol w przebiegu ospy przez co można było uniknąć ogólnego ropienia, które jest w każdym razie znacznie zmniejszone, a podany w dawkach 0·7—1·0 gr. co 4 godziny — wcześniej powstrzymuje zupełnie od ropienia.

**Salophenum**, Acetparamidosalolum, salicylan octo-paaramidofenylowy. Przedstawia kryształki bezbarwne w wodzie nierozpuszczalne, łatwo rozpuszczalne w eterze i alkoholu. Środek podawany w gośćcu stawowym ostrym w dawce 4—6 gr. dziennie, w nerwobólach, influenzy, zmniejsza również w dawce po 1·0 gr. bóle po porodowe.

**Sidonal**, jest związkami kwasu chinowego z piperazyną. Wprowadzony do organizmu powoduje zmniejszenie się kwasu moczowego, a w miejsce tego pojawia się w moczu kw. hippurowy. W durze w dawkach dziennych 5·0 gr.

**Sirolinum**, przetwórzony gwałakolowy w postaci syropowatej cieczy, smaku przyjemnego i takiejże woni, chętnie przyjmowany przez chorych; nie drażni błon śluzowych łatwo ulega wessaniu i nie działa trująco. Podają w gruźlicy płuc, krtani, w przewlekłych niezżytach oskrzeli, w zółtach, szczególnie zaś w leczeniu dzieci. Dawka dzieciom 2—3 łyżeczek kawowych dziennie, dorosłym 3—6 łyżeczek.

**Somatosa**, przetwórzony odżywczy przyrządzony z mięsa, zawierający ciała białkowe w postaci rozpuszczalnej obok soli w mięsie zawartych. 5 gr. somatosy odpowiada 30 gr. mięsa wołowego. Polecony ten przetwórzony w przebiegu chorób przewłocnych, ciężkich, z upośledzoną funkcją trawienia. Dawka dla dzieci 15 gr., dla dorosłych 30 gr. na dzień.

**Stypticinum**, indytryczny z chlorkiem kotarniny przedstawia kryształki bezbarwne, rozpuszczalny w wodzie. Środek tamujący krwotoki stosowany zamiast hydrastyny w krwotokach macicznych również w krwotokach nosowych i w wyrwaniu zęba. Dawka 0·05—0·10 gr. Kilka razy dziennie.

**Sublaminum**, jest to związek siarkanu rtęciowego z etylenodiaminem, który tworzy białe igielki, łatwo w wodzie rozpuszczalne. Działa przeciwnie w tej samej mierze co sublimat (1·7 gr. sublamin. — 1·0 gr. sublimatu) przewyższa zaś ten ostatni tem, że roztwór jego nawet 1:50 nie działają żrąco na naskórek i nie powodują wyprysku łuszczonego się, nie ścinają ( $1\%$ ) białka ani mydła i nie działają na nikiel, ani na zimno ani gorąco. Wskazania te same jak sublimat do desinfekcji. W handlu kołaczyki 1·0 gr.

**Tannochrom**, jest to związek składający się z tlenku chromowego, taniny i resorcyliny i znany jest w handlu jako proszek (Tannochromum liquidum) Stosują do leczenia ran owrzodzeń, jako zasypkę 50% lub 5—10% maść lanolino-

wą. Rozczyn 0·25—0·5<sup>o</sup>/<sub>o</sub> stosują w rzerzączce do wstrzykań cewki, pochwy. Mięszanina tanochromu kwasu salicylowego i łożku z proszkowanego jest skuteczną zasypką przeciw nadmiernemu poceniu się nóg i rąk.

**Tannoforn**, związek kwasu garbnikowego z formaliną używają w mieszance z Talc. venetam 1:2 jako zasyпка przy nadmiernem poceniu się w ogólności, a wszczególności przeciw nocnym potem u suchotników.

**Thigenol**, związek zawierający 10<sup>o</sup>/<sub>o</sub> siarki stanowi ciecz brunatną syropową, bez woni, która się we wodzie i glicerynie całkowicie rozpuszcza. Użycie go w stanie czystym lub w postaci maści, past wskazane jest w różnych chorobach skóry (Eczema, Acne, Intertrigo, Scabies, itd.) w gościec stawowym i mięśniowym — analogicznie jak ichtyol.

**Triferrinum**, związek paranukleinowo-żelazowy otrzymany z sernika, łatwo ulega włóchnieniu nie upośledzając akcji trawienia. Podają ten środek w niedokrewności, w blednicy, z skutkiem dobrym uzyskując zwiększenie się ilości hemoglobiny do 90<sup>o</sup>/<sub>o</sub>.

**Urosinum**, Lithium chinicum, związek litu z kwasem litowym znajdujący się w handlu jako rozczyn 50<sup>o</sup>/<sub>o</sub> lub też w kołaczykach po 0·5 Lith. chinicum. Zalecają w durze — w dzień ostrego napadu 6—10 kołaczyków na dzień zażyć, a później przez kilka tygodni po 4—6 kołaczyków *pro die*.

**Urotropinum**, produkt kondensacyjny amoniaku i formaldehydu jako Diureticum, zalecany został w ostatnich czasach w przebiegu niezytu pęcherza, wśród duru brzuszego jako silnie bakteryobójczy.

**Validolum**, związek kwasu kozłkowego z mentolem stosują jako analepticum, w różnych stanach hysteryi, w migrenie po ostrych zatruciach alkoholowych, w nerwicach odruchowych, gastralgii i jako stomachicum. Znany i stosowany jest związek Validolu z kamforą: Validolum camphoratum.

**Valyl**, kwas dwuetyloamido-kozlkowy ponieważ łatwo ulega utlenieniu znajduje się w handlu w kapsułkach żelatynowych po 0·125 gr. walylu. W hysteryi, neurastenii, hypochondryi, newralgii po 4—6 kapsułek dziennie.

**Yohimbinum** „Spiegel“, jest alkaloidem z kory Yohimbehe, który się łatwo rozkłada pod wpływem powietrza i światła, z tego też powodu używa się w lecznictwie chlorek yohimbiny. Podają w niedomodze płciowej — per os 10—15 kropeł trzy razy dziennie, 1<sup>o</sup>/<sub>o</sub> rozczynu wodnego, albo też 3—4 kołaczyków po 0·005 gr. chlorku yohimbiny, także stosują iniekcye podskórne  $\frac{1}{4}$ — $\frac{1}{2}$  strzykawki 3 razy dziennie rozczynu 1<sup>o</sup>/<sub>o</sub> wodnego. Nadmierne dawki yohimbiny powodują ślinotok, co może być wskazówką ostrzegającą przy podawaniu tego leku.



# Praktyczne wskazówki karmienia niemowląt.

## I. karmienie piersią.

(mlekiem kobiecym t. j. matki lub mamki).

Mleko jest zawiesiną tłuszczu w cieczy zawierającej białko, cukier, sole. W mleku kobiecym znajdują się te składniki w następującym stosunku: 87·41 wody; 2·29 białka; 3·78 tłuszczu; 6·21 cukru; 0·31 soli. *Białko* (postaci mętu pyłkowego) zawarte w mleku jest w znacznej części sernikiem (kaseiną) obok tego są albuminy i hemialbumozy. Odsetek białka jest największy w pierwszych miesiącach karmienia, zmniejsza się w późniejszych miesiącach. *Tłuszcz* mleka kobiecego znajdujący się w postaci mniejszych lub większych kuleczek (posiadających osłonkę) jest czystą mieszaniną tryglicerydów kwasu tłuszczowego. Ilość jego odsetkowa waha w rozległych granicach, średnio przyjmujemy 3·6. Ilość tłuszczu wzrasta się w późniejszych miesiącach karmienia — mleko kobiet młodszych jest bogatsze w tłuszcz niż starszych; więcej jest go wieczorem niż rano; nawet podczas samego aktu ssania zmienia się mleko: jest w początku chudsze i obfitsze w białko, później tłuszciesze, a w białko uboższe. Dyeta karmiącej prawie nie wpływa na skład mleka. *Sole* mleka są potas, sól, wapń, magn, żelazo, fosfor. *Drobnoustrojów* mleko kobiety zdrowej nie zawiera.

*Ponieważ jedynie żywienie mlekiem kobiecym a w pierwszym rzędzie mlekiem matki daje pewność odpowiedniego rozwoju dziecka dlatego z reguły do tego dążyć należy, aby wszystkie matki swoje dzieci karmiły.* Wyjątek stanowią ostre ogólne choroby matki (febr. puerp. typhus abdomin., pneumonia i t. d.) chociaż i w tych przypadkach przy łagodnym przebiegu tych chorób dziecko może być zatrzymane przy piersi. Powinna karmić swoje dziecko matka kilowa jeśli także dziecko jest wrodzoną kiłą dotknięte. Nie powinna karmić dziecka matka dotknięta gruźlicą, o nienormalnym stanie psychicznym (histeria, morphinismus i t. d.) Mogą też stanowić przeciwwskazane do karmienia pewne choroby sutek lub brodawek.

Pierwiastki należy jeszcze w czasie ciąży do karmienia przygotować a to przez obmywanie piersi coraz zimniejszą



wodą, nacieranie tychże. Płaskie brodawki należy wyciągać palcami lub przyrządami gumowemi, zakazać noszenia obcisłych sznurówek i t. d.

Kobieta karmiąca powinna przestrzegać higienicznego trybu życia unikać wzruszeń nadmiernych ruchów (tańca, jazdy konnej) i t. d. dyeta nie powinna wiele odbiegać od dotychczasowego sposobu życia, wskazane są potrawy mleczne, dużo płynów, lekkie piwo, lekkie wino; unikać należy ostrych przypraw, kwaśnych sosów, alkoholów. Karmiącym nie podawać niekt. leków jak: kali jodat., acid. salicyl., narkotyków i t. d. Brodawki należy po każdym ssaniu obmywać, w razie pękania brodawek używać osłaniaaczy.

Wbrew panującym przesądom należy w prawidłowych stosunkach przystawić dziecko do piersi w 4—6 godzin po porodzie. Unika się w ten sposób zbyteńnego napełnienia sutków, noworodek nie odzwyczaja się od ruchów ssania i nie traci tyle na wadze, ileby tracił głodząc się w pierwszych dniach życia; pierwsze te karmienia mogą być krótkie, ilość wysanego pokarmu zwykle nie przekracza 20—30 gramów. Jakkolwiek w pierwszych dniach po porodzie mleko w gruczołach sutkowych zawarte (siara) znacznie różni się od późniejszego mleka to mimoto niesłusznym jest zapatrywanie o szkodliwości tego mleka, zbytecznym zatem a nawet szkodliwym podawanie środków przeczyszczających w pierwszych dniach życia.

Już od samego początku należy baczyć na to, ażeby dziecko karmione było co 3 godziny a to dlatego, ażeby umożliwić antyseptyczne działanie kwasu solnego, który zjawia się jako wolny HCl., dopiero w końcu 2-giej godziny po przyjęciu pokarmu. Wprowadzona przed trzema godzinami świeża ilość pokarmu wiąże natychmiast wywiązujący się HCl. a uniemożliwiając przez to jego działanie antyseptyczne doprowadza do rozkładu sernika, (następnie wzdęć, kolki i t. d.) Wyjątek z tego ogólnego pravidła uczynić można dla dzieci słabych niedonoszonych, które b. małe ilości mleka przyjmują i dlatego w pierwszych tygodniach karmione być mogą co 2 godziny.

10—15 minut wystarcza zupełnie dziecku zdrowemu aby wysało odpowiednią ilość mleka, nigdy nie należy pozwalać na usypianie dziecka przy piersi.

Zwykle pozostawiamy niemowlę do 5—7 miesiąca (aż do wyklócia się pierwszych zębów) wyłącznie przy piersi, później podajemy obok piersi odpowiednio przyrządzone mleko krowie wreszcie kaszki, mączki, tak aby odstawienie nie zaskoczyło dziecka nieprzygotowanem. Zupełne *odłączenie dziecka od piersi* następuje zwykle między miesiącem, 10—12 chociaż pod tym względem należy indywidualizować. Pamiętać jednak należy aby nie odstawiać dziecka odrazu t. j. nie przyuczywszy go poprzednio do mleka krowiego i innych pokarmów, aby nie odstawiać dziecka w letnich miesiącach (od maja do września), pod każdym warunkiem nie odstawiać niemowlę chore, zwłaszcza w razie choroby przewodu pokarmowego.

Natomiast należy dziecko *wcześniej odłączyć*, jeśli zauważymy u karmiącej szybki ubytek pokarmu a stratę na ciężarze

ciała u dziecka; bezwarunkowo jeśli karmiąca zajdzie w ciążę, poroni. Pojawiająca się regularność nie jest bezwzględnie wskazaniami do odłączenia dziecka.

W razie gdy matka nie może karmić staramy się zastąpić ją mamką, datą porodu do matki zbliżoną. Różnica 3-ch miesięczna jest w danym razie dopuszczalną; chętniej bierzemy mamkę z pokarmem trochę starszym niż odwrotnie. Dokładnem badaniem poczynawszy od skóry, włosów a skończywszy na częściach rodnych, pamiętając o możliwej obecności kiły i gruźlicy, staramy się nabrać przekonania o zdrowiu mamki, wreszcie badamy sutki, brodawki i mleko. Piersi kobiety posiadającej obficie mleko nie wiotczeje nawet po ssaniu; przy ucisku strzyka mleko kilkoma promieniami — brodawki powinny na 1—2 ctm. wystawać i łatwo dać się uchwycić. Ilość mleka oznaczyć można mierząc za pomocą pompki odciągnięty pokarm w ciągu doby; lub też ważąc dziecko przed i po ssaniu. Jakość mleka zbadać można osobnymi przyrządami; badania mleka na paznogciu, lub przez wpuszczenie kropli do szklanki z wodą nie dają żadnego pojęcia o jakości mleka. Pośrednio dać nam może pojęcie o tem stan dziecka kobiety badanej. — *Badania dziecka mamki nigdy też pomijać nie należy.* Pod drobnowidem w mleku prawidłowem znajdujemy drobne kuleczki tłuszczowe; nie powinno w nim być dużych kul tłuszczu, ciał siarowych, ciałek krwi lub ropy. Sztucznie flaszka karmione dzieci nie chwytają piersi odrazu — kilkakrotnie jednak powtarzane próby przecież czasami doprowadzają do celu.

Jeśli matka karmić dziecka nie może a mamki dostarczyć nie jest wstanie uciekamy się do

## II. karmienia sztucznego.

Celem naszym w tym razie jest naśladować naturę i podać dziecku pokarm zbliżony składem swoim i własnościami do mleka kobiety. Nadaje się do tego najlepiej mleko zwierząt, z praktycznych względów *mleko krowie*. Odmienny skład jednak tych dwu mlek i możliwość zanieczyszczenia bakteriami mleka krowiego, które od chwili udoju, aż do chwili spożycia uleż może zakażeniu wskazują same na trudności w przeprowadzeniu sztucznego żywienia dzieci.

Chcąc uniknąć podania dziecku mleka zakażonego należy zachować pewne ostrożności przy dojeniu (odpowiednio urządzona obora, naczynia wyparzone i wysuszone i t. d.). Mleko zaraz po udojeniu przegotować i trzymać w chłodzie. Jednorazowe przegotowanie (wrzenie przez 5—10 min.) niewyjaławia wprawdzie mleka poprzednio zakażonego, powstrzymuje jednak rozwój drobnoustrojów i wystarcza w zupełności do celów sztucznego żywienia, jeśli tylko mleko po przegotowaniu trzymane będzie w chłodzie i pozostanie w tem samym naczyniu w którym się gotowało. Dłuższe gotowanie, czyni mleko mniej strawnem. Flaszka dla dziecka powinna być jak najprostszą, bez korka i węża gumowego, często wyparzaną, ssawkami wprost na flaszkę nasadzanymi.

Doskonale usługi oddaje przyrząd Soxhleta, którego zasada jest, że każda porcja mleka przegotowana jest w tej samej flasce, w której dziecko dostaje ją później do wypicia.

Trudniejszą do wyrównania jest różnica jaka zachodzi między mlekiem kobiecym a krówiem co do stosunku i jakości poszczególnych składników. Jeśli porównamy skład mleka krowiego z mlekiem kobiecym, przekonamy się że mleko krowie zawiera znacznie więcej białka (3·6; prawie tą samą ilość tłuszczu (3·78) i mniej cukru (4·8). Tych ilości białka (sernika) dziecko strawić nie może, rozcieńczamy więc niezbiране mleko wodą (w razie rozwolnień klejkiem) w stosunku 1:3, 1:2, 1:1, zależnie od wieku a niedostateczną ilość cukru uzupełniamy dodaniem cukru trzcinowego lub lepiej mleczonego. Jeśli w postępowaniu tem przestrzegać będziemy czystości, świeżości mleka i t. d. a zwłaszcza 3-godzinnego żywienia które tutaj tem ściślej powinno być wykonane, to uda nam się pewną część dzieci wychować. Znajda się jednak i takie, które przy tym sposobie żywienia będą traciły na ciężarze, wystąpią objawy niestrawności i t. d. Pochodzi to ztąd, że mleko rozcieńczone wodą jest chude, sprowadza więc zatwardzenia a ponieważ mniejsza jego wartość odżywcza wynagrodzona być musi ilością przyjmowanego pokarmu, wytwarza się więc u tych dzieci rozstrzeń żołądka, wzdęcia i t. d. W tych przypadkach należy do rozcieńczonego mleka niezbiaranego dodawać śmietanki lub wprost mieszać śmietankę z wodą w stosunku 1:6—1:3.

Podane w ostatnich czasach t. zw. *mleko tłuste* prof. Gaertnera odpowiada stosunkiem poszczególnych składników mleku kobiecemu i oddaje dobre usługi w żywieniu niemowląt. W całym przeprowadzeniu sztucznego żywienia uwzględnioną być winna zasada indywidualizowania; miarą powodzenia dziecka przy stosowaniu tego lub owego sposobu jest kontrola ciężaru ciała za pomocą wagi.

Zachodzą przypadki w których dzieci nie znoszą ani mleka ani śmietanki, ani żadnych przeróbek mleka świeżego, wtedy uciekamy się do przetworów mleko zastępujących i tak: *Kufeka* mączka, *Nestla* mączka, *Anglo Swiss Co* (Cham), *fosfatynę* Faliiera, *Franco Swiss Milkfood*, *Knorra* mączka, *Mellinsfood*, *Ridge Patentfood*, *Löflunda* mączka, *Meringa* mączka, i t. p. Zamiast śmietanki świeżej dodawać można w odpowiednich przypadkach sztuczną śmietankę „*Biederts Rahmgemenge*“ - *Ramogen* (wyrabiana także z dodatkiem somatozy).

*Wzrost i przybieranie na ciężarze u noworodka: Przeciętna długość noworodka wynosi 49—50 ct., dalszy wzrost odbywa się w ten sposób, że w 1 r. przybytek wynosi 20 ct., w 2 r. 10 ct., w 3 r. 7 ct., od 4—6 ct., tak, że w 15 r. życia długość ciała = 157 ct.*

*Przeciętny ciężar = 3200—3500 gr. w pierwszych dniach traci noworodek około 200 gr. w 8 dniu waży tyle co w pierwszym. Od 9 dnia w odpowiednich warunkach przybiera w 1 r. życia dziennie w kwartale I. po 25—30, II. 20—18, III. 17—12, IV. 10—6 gr.*



# Lekarze Polacy ordynują podczas sezonu:



- Ahbazy:** Dr. X. Gorski, Dr. H. Ebers, Dr. B. Kostecki.  
**Baden pod Wiedniem:** Dr. H. Kümmerling.  
**Biarritz:** Dr. Bohdanowicz.  
**Chudowa:** Dr. Oświecimski.  
**Cieplice czeskie:** Dr. R. Binder.  
**Cieplice trenczyńskie:** Dr. Filipkiewicz, Dr. Wobr.  
**Cirkvenica:** Dr. H. Ebers.  
**Copoty:** Dr. Sterling.  
**Elster:** Dr. Błociszewski.  
**Francensbad:** Dr. Rosner, Dr. Steinberg, Dr. Zeitner.  
**Gleichenberg:** Dr. Bulikowski.  
**Gries:** Dr. Nazarkiewicz.  
**Hall:** Dr. Feuerstein.  
**Iwonicz:** Dr. J. Wernicki, Dr. Staniszewski, Dr. Stauber, Dr. Weigel, Dr. Lanes.  
**Karlsbad:** Dr. Haszewicz, Dr. Oskar Kaufmann, Dr. M. Kaufmann, Dr. Kołaczkowski, Dr. Kostecki, Dr. Kretowicz, Dr. Kropf, Dr. Maleszewski, Dr. Moraczewski, Dr. Rosenzweig, Dr. Scharf, Dr. Süsskind, Dr. Toepfer, Dr. Wittlin.  
**Kissingen:** Dr. F. Chłapowski.  
**Kołobrzeg:** Dr. Weissenberg.  
**Kossów:** Dr. Tarnawski, (lecznica).  
**Krynica:** Dr. Aronsohn, Dr. Aschkenazy, Dr. Cercha, Dr. Debicki, Dr. Ebers, Dr. Glücksman, Dr. Grabowicz, Dr. Kmietowicz, Dr. Kopf, Dr. Lorentski, Dr. Piotrowski, Dr. Skórczewski, Dr. Tyszecki, Dr. Wasowicz, Dr. Zarzycki.  
**Landeck:** Dr. A. Chłapowski, Dr. Ostrowicz, Dr. Pomorski.  
**Luchaczowice:** Dr. Spielmann.  
**Lussinpiccolo:** Dr. F. Wobr.  
**Maryenbad:** Dr. Harajewicz, Dr. M. Kaufmann, Dr. J. Schermant.  
**Meran:** Dr. Binder.  
**Morszyn:** Dr. Świątkowski.  
**Nauheim:** Dr. Jankowski.  
**Nizza:** Dr. Heyman, Dr. Tymowski.  
**Nordernay:** Dr. Paniński.  
**Rabka:** Dr. Lang, Dr. Supiński.  
**Reichenhall:** Dr. Jaruntowski, Dr. Sadowski.  
**Reinerz:** Dr. Stan.  
**Rymanów:** Dr. Dukiet, Dr. Regiec, Dr. Bielecki, Dr. Eisenstein.  
**Salzbrunn:** Dr. Grabowski.  
**San - Remo:** Dr. Ostrowicz.  
**Sassów:** Dr. Burzyński.

**Szczawnica:** Dr. Górski, Dr. Hammerschlag, Dr. L. Korczyński,  
Dr. Kołaczkowski, Dr. Kruszyński, Dr. Singer, Dr. Kretz.  
**Truskawiec:** Dr. Pełczar, Dr. Krzyżanowski, Dr. Praszil, Dr.  
Frey, Dr. Węclewski, Dr. Mindes, Dr. Selzer.  
**Vichy:** Dr. Biernawski.  
**Wienbaden:** Dr. Mierzwiński.  
**Wysowa:** Dr. Ozga  
**Zakopane:** Dr. Chramiec, Dr. Chwistek, Dr. Dłuska, Dr. Dłuski,  
Dr. Gaik, Dr. Gawlik, Dr. Janiszewski, Dr. Majewicz, Dr.  
Tabor, Dr. Wojezyński, Dr. Żychoń.  
**Zegiestów:** Dr. T. Piotrowski.

## WYRZYNANIE SIĘ ZĘBÓW

w warunkach normalnych.

### a) młecznych.

2 środkowe siekacze dolne . . . . .	w 6—8 m.
4 siekacze górne, z początku środkowe potem boczne . . . . .	„ 10—12 „
4 pierwsze zęby trzonowe oraz siekacze boczne dolne wyrzynają się w po- rządku następującym: naprzód 2 prze- dnie trzonowe górne, potem 2 boczne siekacze dolne i w końcu 2 przednie trzonowe dolne . . . . .	„ 15—18 „
4 kły — naprzód 2 górne potem 2 dolne	„ 18—24 „
4 górne trzonowe . . . . .	„ 30—36 „

### b) trwałych.

4 pierwsze trzonowe duże wyrzynają się w	6—7 roku
4 siekacze środkowe . . . . .	„ 7—8 „
4 siekacze boczne . . . . .	„ 8—9 „
4 pierwsze trzonowe małe . . . . .	„ 9—11 „
4 drugie trzonowe małe . . . . .	„ 10—12 „
4 kły . . . . .	„ 11—13 „
4 trzonowe duże . . . . .	„ 12—14 „
4 zęby mądrości . . . . .	„ 17—25 „





# NACZELNE WŁADZE SANITARNE.

*Przy ministerstwie spraw wewn.*

Dr Kusy Emanuel, c. k. Szef sekeyi i ref. sanit.

## NAJWYŻSZA RADA ZDROWIA.

(K. k. oberster Sanitätsrath).

*Przewodniczący:*

Prof. Vogel August r. dw.

*Zastępca przewodniczącego:*

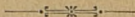
Prof. Ludwik Ernest, r. d. Prof.

*Członkowie zwyczajni:*

Prof. Dr Chrobak Rudolf r. d.	Prof. Dr Kratschmer Floryan,
Prof. Dr Braun Gustaw r. d.	Dr Kusy Emanuel j. w.
Prof. Dr Drasche Antoni r. d.	Dr Mucha Wiktor, Dyr. szp. p.
Dr Dvorák Jan p. sejm.	Prof. Dr Polansky Stan.
Prof. Dr Exner Zygmunt r. d.	Prof. Dr Weichselbaum An. r. d.
Prof. Dr Gruber Maksym. r. d.	Prof. Dr Wagner Juliusz.
Prof. Dr Jaksch Rudolf.	

*Członkowie nadzwyczajni:*

Prof. Dr Gruber Franciszek r. d.	Koller Aleksander r. d.
Dr Hellmann Alojzy (Aptekarz).	Kremel Alojzy (Aptekarz).
Prof. Dr Inama-Sternegg Karol.	Muhl Fryderyk r. d.
Dr Daimer J., radca sekc. w Min.	Sperk Bernhard, radca sekc. Min
Grüner Robert (Aptekarz).	i refer. weteryn.





## C. K. KRAJOWA RADA ZDROWIA.

Skład i zakres takowej, jako ciała obradującego i doradczego, oznaczony jest ustawą z dnia 30 Kwietnia 1870 r. dz. ust. p. Nr. 68 o organizacyi publicznej służby zdrowia.

### *Przewodniczący:*

Czyżewicz Adam, Dr med. i mag. poł., c. k. prof. poł.  
i prym. szp. p. we Lwowie.

### *Zastępca przewodniczącego:*

Opolski Wiktor, Dr med., prym. szp. p. we Lwowie,  
c. k. radca rządowy.

### *Członkowie:*

#### *a) ze strony Rządu:*

Prof. Dr Bądryński Stanisław.		Dr Merunowicz Józef j. n.
Prof. Dr Czyżewicz Adam j. w.		Dr Opolski Wiktor j.w.
Dr Festenburg Edward.		Doc. Dr Schramm Hilary.
Prof. Dr Kadyi Henryk.		

#### *b) ze strony Wydziału krajowego:*

Dr Merczyński Emil, dyr. szp. ś. Zofii.  
Prof. Dr Machek Emanuel.

#### *c) Delegaci Izb lekarskich:*

Zobacz Izby lekarskie.

## WŁADZE SANITARNE W GALICYI.

Departament sanitarny c. k. Namiestnictwa galic. we Lwowie.

Dr Merunowicz Józef, c. k. radca Dworu,  
referent sanitarny krajowy.

### *Biuro sanitarne:*

Dr Lachowicz Zdzisław, c. k. inspektor sanit., radca ces.  
Dr Barzycki Józef, c. k. insp. sanit., radca cesarski.  
Dr Krzyżanowski Kalikst. c. k. lekarz powiat.  
Dr Haim Leopold c. k. konc. sanit.  
Dr Kubisztal Stanisław " "  
Dr Szulislawski Adam " "

### *Biuro weteryn.:*

Ponicki Franciszek c. k. weteryn. kraj.  
Harasymowicz Dyonizy, c. k. inspektor weterynar.  
Lang Henryk c. k. st. wet. pow.

### Starsi lekarze powiatowi: (VIII ranga).

Dr Zaleski Eustachy. Dr Werner Karol. Dr Gładyszowski Emil. Dr Wagrowski Karol. Dr Zawadziński Stanisław. Dr Serkowski Bolesław. Dr Rosner Maksym. Dr Skibicki Adam. Dr Wurst Adolf. Dr Obtulowicz Ferdyn. Dr Dembowski Mieczysław. Dr Bielański Gustaw. Dr Pietrzycki Antoni. Dr Litwinowicz Orest. Dr Czyżewicz Władysław. Dr Marynowski Mieczysław.

### Lekarze powiatowi: (IX ranga).

Dr Nycz Wincenty. Dr Berggrün Adolf. Dr Ciepiewski Kazimierz. Dr Frydman Zenon. Dr Dorożyński Jakób. Dr Lic Henryk. Dr Jendl-Sausenhofen Ignacy. Dr Filewicz Jan. Dr Dzikowski Zygmunt. Dr Jabłoński Jacek Stanisław. Dr Hirschler Mieczysław. Dr Coghen Antoni. Dr Danielski Jan. Dr Kramarzyński Mieczysław. Dr Baliński Stanisław. Dr Sobolewski Franciszek. Dr Głowiński Wincenty. Dr Witkowski Edward. Dr Kownacki Józef. Dr Loewy Alojzy. Dr Lebedowicz Emil. Dr Sciborowski Kazimierz. Dr Krzyżanowski Kalikst. Dr Bednarski Jan. Dr Schmidt Filip. Dr Kuhn Adolf. Dr Peters Józef. Dr Friedberg Józef. Dr Opieński Jan. Dr Momidłowski Walery. Dr Szajna Józef. Dr Gawlikowski Stanisław. Dr Warzycki Bronisław. Dr Słaczka Antoni. Dr Teodorowicz Tadeusz. Dr Szczepański Włodzimierz. Dr Pohorecki Władysław. Dr Nycz Henryk. Dr Stokłosiński Franciszek. Dr Karpiński Stanisław. Dr Żukotyński Franciszek. Dr Iwański Karol. Dr Bory Julian. Dr Hyżycki Cyryl. Dr Milewski Tadeusz. Dr Piotrowski Edward. Dr Fuchs Leon.

### Koncepiści sanitarni: (X ranga).

Dr Borysiewicz Wiktor. Dr Biesiadzki Antoni. Dr Gołębiowski Karol. Dr Haim Leopold. Dr Bąkowski Teofil. Dr Szaynowski Maryan. Dr Dolnicki Cyryl. Dr Jastrzębski Aleksander. Dr Mossor Kazimierz. Dr Tyszkowski Leon. Dr Małaczyński Roman. Dr Michalik Józef. Dr Mieroszewski Kazimierz. Dr Lubowiecki Józef. Dr Josse Eugeniusz. Dr Janikiewicz Stanisław.

### Asystenci sanitarni:

Dr Mosler Maksymilian. Dr Kurasiewicz Józef. Dr Lic Feliks. Dr Soniewicki Teodor. Dr Godłowski Aleksander. Dr Serkowski Roman. Dr Orski Jan. Dr Kowalewski Edmund. Dr Kropaczek Franciszek. Dr Kurzyniec Wojciech. Dr Stasina Antoni. Dr Czerwiński Władysław. Dr Jaroeki Piotr. Dr Sobieszczęński Ludwik. Dr Baczyński Eustachy. Dr Zatlókal Rudolf. Dr Stangenhauz Aleksander. Dr Kondratowicz Andrzej. Dr Kubisztal Stanisław. Dr Sękiewicz Franciszek. Dr Udziela Maryan. Dr Palester Henryk. Dr Biliński Mieczysław. Dr Szulislawski Adam. Dr Kaczyński Stanisław. Dr Stablewski Wacław. Dr Łobaczewski Adam.





# KRAKÓW.

## DO IZBY LEKARSKIEJ W KRAKOWIE

wybrano w roku 1902. \*)

*Z Krakowa członkami:* Dr Łazarskiego, Dr Kwaśnickiego, Dr Trzebickiego, Dr Schoenguta.

*Zastępcami:* Dr Raczyńskiego, Dr Rutkowskiego, Dr Żuławskiego, Dr Gwiazdomorskiego.

*Z I. grupy wyborczej członkiem:* Dr Opydę, *zastępcą:* Dr Bogdanika;

*z II. grupy członkiem:* Dr Aronsohna, *zastępcą:* Dr Smorągiewicza;

*z III. grupy członkiem:* Dr Kijasa, *zastępcą:* Dr Zielińskiego;


*z IV. grupy członkiem:* Dr Ówiklicera, *zastępcą:* Dr Galanta;

*z V. grupy członkiem:* Dr Walczyńskiego, *zastępcą:* Dr Bernardzikowskiego;

*z VI. grupy członkiem:* Dr Jabłońskiego, *zastępcą:* Dr Zgórskiego;

*z VII. grupy członkiem:* Dr Dietziusa, *zastępcą:* Dr Fleszara.

Do Izby lekarskiej krakowskiej należą następujące powiaty:  
Biała, Bochnia, Brzesko, Brzozów, Chrzanów, Dąbrowa, Dobromil, Gorlice, Grybów, Jarosław, Jasło, Kolbuszowa, Kraków, Krosno, Łańcut, Limanowa, Lisko, Mielec, Myślenice, Nisko, Nowy Sącz, Nowy Targ, Pilzno, Podgórze, Przeworsk, Ropczyce, Rzeszów, Sanok, Strzyżów, Tarnobrzeg, Tarnów, Wadowice, Wieliczka, Żywiec.



\*) Izba dotychczas nie ukonstytuowała się.

## TOWARZYSTWO LEKARSKIE KRAKOWSKIE.

**Tow. lek. krakowskie** założone w roku 1867 na mocy statutu zatwierdzonego reskryptem c. k. Namiestnictwa z d. 12 marca. 1867 — obecnie obowiązuje statut z r. 1883. — Na mocy statutu zubożeli członkowie czynni, oraz wdowy i sieroty po członkach czynnych mają prawo zapomogi i pensyi stałej z funduszów Tow. lek. galicyjskiego.

Towarzystwo wydaje „Przegląd lekarski“ — czasopismo tygodniowe założone w r. 1862 przez ówczesne Towarzystwo naukowe, gdy to ostatnie przeobrażone zostało na c. k. Akademię Umiejętności, „Przegl. lek.“ przeszedł w r. 1873 na własność Tow. lek. krak. i od tego czasu staraniem onegoż wychodzi.

Tow. lek. krak. liczyło z końcem roku 1901 członków honorowych 14, czynnych 150, korespondentów 54.

Zarząd Towarzystwa spoczywa według §. 17 i 18 statutu w rękach komitetu, którego skład w r. 1902 jest następujący :

*Prezes:* Prof. Dr Kostanecki Kazimierz.

*Wiceprezes:* Prof. Dr Nowak Julian.

*Sekr. stały:* Doc. Dr Rutkowski Maksymilian.

*Skarbnik:* Dr Gwiazdomorski Jan.

*Sekr. doroczny:* Dr Landau Jan.

*Bibliotekarz:* Dr Gliński Konrad.

*Przewodniczący kom. przemysł.:* Prof. Dr Korezyński Edw.

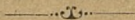
*Przewodniczący kom. sprawozd.:* Prof. Dr Wachholz Leon.

*Przewodniczący budowy własnego domu:* Dr Bielański Gust.

*Przewodniczący kom. redakcyjnej „Przeglądu lekarskiego“:* Dr Kwaśnicki August.


*Podskarbi komitetu redakcyjnego:* Doc. Dr Raczyński Jan.

*Przewodniczący kom. słown.:* Prof. Dr Browicz Tadeusz.



## WYDZIAŁ LEKARSKI W KRAKOWIE

i zakłady tegoż.



### Zakład anatomii opisowej.

(Ulica Kopernika 12. Tel. 328).

*Dyrektor*: Prof. Kazimierz Kostanecki. *Asystent I*: Doc. Dr Adam Bochenek. *Asystent II*: Doc. Dr Emil Godlewski. *Demonstrator I*: Dr Jarecki Tadeusz. *Demonstrator II*: Dr Nowicki W.

### Zakład fizyologiczny.

(Collegium medicum, Ulica Grzegorzeka. Tel. 166 e).

*Dyrektor*: Prof. Napoleon Cybulski. *Asystent I*: Doc. Dr Stan-Maziarski. *Asystent II*: Dr Michał Kirkor. *Demonstrator*: Skórski Włodzimierz.

### Zakład chemii lekarskiej.

(Ulica Kopernika, 12).

*Dyrektor*: Prof. Aleksander Stopczański. *Asystent*: Dr fil. Nowak Włodzimierz.

### Zakład patologii ogólnej i doświadczalnej.

(Collegium medicum, Ulica Grzegorzeka. Tel. 166 d).

*Dyrektor*: Prof. Dr Karol Klecki. *Asystent*: Dr Adam Wrzosek. *Demonstrator*: Bolesław Rzegociński.

### Zakład anatomii patologicznej.

(Tamże. Tel. 166 b).

*Dyrektor*: Prof. Dr Tad. Browicz. *Asystent I*: Prof. Dr Stanisław Ciechanowski. *Asystent II*: Dr Konrad Gliński.

### Zakład farmakologiczny.

(Tamże. Tel. 166 c).

*Dyrektor*: Prof. Dr Józef Łazarski. *Asystent*: Doc. Dr med. i Mag. farm. Ignacy Lemberger. *Demonstrator*: Mag. farm. Jan Rożański.



### Zakład higieny.

(Ulica Strzelecka 7. Tel. 302).

*Dyrektor*: Prof. Odon Bujwid. *Asystenci*: Dr Franciszek Bernaciński. Dr Roman Nitsch.

### Zakład Weterynaryi.

(Ulica św. Jana 20).

*Dyrektor*: Prof. Dr Jul. Nowak. *Asystent*: Dr Stanisław Droba.

### Zakład medycyny sądowej.

(Collegium medicum, Ulica Grzegorzewska. Tel. 166 f).

*Dyrektor*: Prof. Dr Leon Wachholz. *Asystent*: Dr Stefan Horoszkiewicz.

### Klinika lekarska.

(Ulica Kopernika 5. Tel. 306).

*Dyrektor*: Prof. Dr. Edw. Sas Korczyński. *Asystent I*: Dr Stanisław Benedykt Kwiatkowski. *Asystent II*: Dr Józef Latkowski. *Asystent III*: Dr Kazimierz Flis. *Elew I*: Dr Erwin Mięśowicz. *Elew II*: Dr Ludwik Wilczyński. *Elew III*: Dr Stanisław Gólski. *Elew IV*: Vacat.

### Klinika chirurgiczna.

(Ulica Kopernika 40. Tel. 29).

*Dyrektor*: Prof. Dr Bronisław Kader. *Asystenci*: Dr Bolesław Gerżabek, Dr Stan. Przybylski, Dr Gustaw Zaręba. *Elew I*: Dr Adolf Klęsk. *Elew II*: Vacat.

### Klinika okulistyczna.

(Ulica Kopernika, 40. Tel. 329).

*Dyrektor*: Prof. Dr Bolesław Wicherkiewicz. *Asystent I*: Doc Dr Kazimierz Majewski. *Asystent II*: Dr Wincenty Witaliński.

### Klinika położniczo-ginekologiczna.

(Ulica Kopernika 5. Tel. 27).

*Dyrektor*: Prof. Dr Henryk Jordan. *Asystenci*: Dr Stanisław Dobrowolski, Dr Wiktor Stankiewicz, Dr Bruno Wojciowski.

### Klinika chorób dziecięcych.

(W Szpitalu św. Ludwika, ulica Strzelecka, 2. Tel. 170).

*Dyrektor:* Prof. Dr Maciej Leon Jakubowski. *Asystent:* Dr Ksawery Lewkowicz. *Elew:* Dr Tadeusz Żeleński.

### Klinika chorób skórnych i wenerycznych.

(Szpital św. Łazarza).

*Dyrektor:* Prof. Dr Władysław Reiss. *Asystent:* Dr Józef Pacyna. *Elew:* Dr Jan Lenartowicz.

### Oddział laryngologiczny jako klinika laryngologiczna.

(tamże).

*Dyrektor:* Prof. Dr Przemysław Pieniążek. *Asystent:* Dr Franciszek Nowotny.

Oprócz powyżej wymienionych prof. dyrektorów zakładów należą do wydziału lekarskiego:

#### Profesorowie nadzwyczajni:

- Stanisław Domański, p. n. *Chorób nerwowych.*
- Walery Jaworski, p. n. *Chorób wewnętrznych.*
- Stanisław Pareński, p. n. *Chorób wewnętrznych.*
- Rudolf Trzebićki, n. p. *Chirurgii.*
- Stanisław Ponikło, tyt. prof. n. *Chorób wewnętrznych.*
- Karol Żuławski, tyt. prof. *Psychiatrii.*
- Julian Nowak, p. n. *Weterynaryi.*
- Stanisław Ciechanowski p. n. *Anatomii patolog.*
- Aleksander Rosner, p. n. *Położnictwo i Ginekologia.*

#### Docenci prywatni:

- Aleksander Bossowski, (*Chirurgia*).
- Stanisław Braun, (*Położnictwo i Ginekologia*).
- Aleksander Baurowicz, (*Laryngologia*).
- Jan Raczyński, (*Choroby dzieci*).
- Ludomił Korczyński, (*Choroby wewn trznie*).
- Wincenty Łepkowski, (*Dentystyka*).

- Michał Seńkowski, (*Chemia*).  
 Maksymilian Rutkowski, (*Chirurgia*).  
 Ignacy Lemberger, (*Farmakologia*).  
 Stanisław Maziarski, (*Histologia*).  
 Franciszek Krzyształowicz, (*Chor. skórne i wener.*).  
 Adam Bochenek, (*Anatomia*).  
 Wacław Chlumsky, (*Chirurgia ortoped.*).  
 Emil Godlewski, (*Embrylogia anat.*).  
 Kazimierz Majewski, (*Okulistyka*).

## C K. ZAKŁAD POWSZECHNY DO BADANIA. ŚRODKÓW SPOŻYWCZYCH.

(Ulica Strzelecka 9. Telefon 303)

*Dyrektor:* Prof. O. Bujwid. *Nadinspektor:* Doc. Dr fil. Leon Marchlewski. *Inspektor:* Vacat. *Adjunkt:* Dr med. Leonard Bier. *Asystenci:* Buraczyński chem. J. Hepter. *Kancelista c. k. Namiestnictwa:* Karol Jedliński.

## SZKOŁA POŁOŻNYCH.

(w Szpitalu św. Łazarza. Tel. 263).

*Dyrektor:* Prof. Dr Aleksander Rosner. *Asystenci:* Dr Tymoteusz Piotrowski. Dr Grzegórz Grzybowski.





## SZPITALE I ZAKŁADY LECZN. W KRAKOWIE.

### Szpital krajowy Św. Łazarza

(ul. Kopernika 17, Telef. Nr 52, ilość łóżek 766).

Składa się z 9 oddziałów:

- I a i I b chorób wewnętrznych,
- II chirurgiczny, (Tel. 33)
- III położniczo-ginekologiczny,
- IV dla chorób ocznych,
- V dla chorób kiłowo-skórnych,
- VI dla umysłowo chorych,
- VII dla chorób zakaźnych,
- VIII dla chorób gardła i krtani.

W szpitalu mieści się klinika chorób skórnych i szkoła położnych.

**Dyrektor:** prof. Dr Ponikło Stanisław.

**Prymaryusze:** Dr Borzęcki Eugeniusz (oddział kiłowoskórny). prof. Dr Jordan Henryk (oddział położn. ginekol). Dr Krokiewicz Antoni (oddz. wewn. B.) Prof. Dr Pareński Stanisław, (oddział wewn. A.) Prof. Dr Pieniążek Przemysław (oddz. laryng.). Prof. Dr Reiss Władysław, (oddział kiłowoskórny kliniczny). Prof. Dr Trzebicky R., (oddz. chir.). Prof. Dr Wicherkiewicz Bolesław, (oddz. okul.). Prof. Dr Żuławski Karol (oddz. dla umysł. chorych).

**Sekundaryusze:** Torczyński Teofil, Jaugustyn Stanisław, Juras Antoni, Czerny-Schwarzenberg Edward, Goldberg Herman, Gogulski Józef, Ziarko Jan, Piotrowski Seweryn, Trembecki Hipolit, Frommer A., Brand Leon, Grünhut Bernard, Czaykowski Antoni.

**Praktykanci:** Ozga Karol, Weinsberg Jakób, Grzybowski Grzegorz, Fürbek Leon, Zmigród Bolesław, Barącz Jan, Engländer Bernard, Murczyński Władysław, Zopoth Artur, Sędzielowski Józef, Michnik Antoni, Owskiński Józef, Szware Jan, Leinkram Michał, Blassberg Maksymilian, Misky Edward, Frączkiewicz Jan, Laberschek Feliks, Blumenfeld Antoni, Kwiatkowski Stanisław, Ablinowski Alfred, Nowak Dyonizy, Cetnarowski Edward, Stopezański Jan, Georgeon Leon, Jarecki Kazimierz, Nowicki Witold, Rapoport Leon, Kapelner Maurycy, Baczyński Teofil, Zathay Wilhelm.

## Szpital Braci Miłosierdzia na Kazimierzu

(ul. Krakowska 40, ilość łóżek 62. Tel. 127).

**Przełożony i zarządca:** Bernatek Letus.

**Lekarze:** Dr Antoni Filimowski, Doc. Dr Aleksander Bosowski. (operator). Dr Sszware Jan.

## Szpital Św. Ludwika dla dzieci

(ul. Strzelecka 2, Telef. 170 — łóżek 120)

utrzymywany przez towarzystwo „Opieki szpitalnej w Krakowie“, subwencyonowany przez kraj, składa się z kilku oddziałów, między tymi oddziały dla chorób zakaźnych, osobny oddział dla matek i dzieci karmionych piersią. W szpitalu mieści się też uniwers. klinika chorób dzieci.

**Dyrektor:** Prof. Dr M. L. Jakubowski.

**Prymaryusz:** Dr. Franciszek Murdzieński.

**Operator** Doc. Dr Aleksander Bossowski.

**Sekundaryusze:** Dr Adam Gettlich, Dr Aryan Baczyński.

## Szpital izraelicki na Kazimierzu

(ul. Skawińska 8, ilość łóżek 80. Tel. 282).

**Lekarze:** Dr Jurowicz I., Dr Kirschner A., Dr Kohn M., Dr Landau J., Dr Wachtel Z. Dr Bannet A.

## Pryw. Dom Zdrowia Dra Jana Gwiazdomorskiego

(ul. Łobzowska, Telef. 66)

Przyjmuje chorych obojej płci na wszelkiego rodzaju choroby, (z wykluczeniem chorób zaraźliwych i umysłowych).

## Pryw. Dom Zdrowia dla umysłowo chorych

**Dra Karola Żuławskiego** prof. psychiatrii w U. J. (Długa, 82 Tel. 159).

**Lekarz zakładu:** Dr Stanisław Jankowski.

## Laboratorium lekarsko-chemiczne Doc Dra Seńkowskiego

(Rynek główny 13).

## Zakład ortopedyczny Doc. Dra W. Chlumskyego (Mikołajska 28).

**Zakład mechanoterapii Dra Regieca** (ul. św. Jana 2).

## Zakład Roentgenowski Dra Artura Fromera

(ul. Radziwiłłowska 29).

## Zakład leczniczy Dra Nartowskiego (św. Anny 2. Tel. 359).



# LWÓW.

## IZBA LEKARSKA WE LWOWIE

ukonstytuowana w roku 1902.

*Prezydent:* Dr Edward Festenburg ze Lwowa.

*Wiceprezydent:* Prof. Dr Antoni Mars „

*Członkowie Wydziału:* Dr Henryk Mehrer „

Dr Jan Papée „

Dr Wilhelm Pisek „

*Delegat do kraj. Rady zdrowia:* Prof. Dr. Antoni Mars.

*Zastępca:* Dr Alfred Biegelmayer.

### *Członkowie Izby:*

Dr A. Biegelmayer ze Sambora.	Dr Wład Piaskiewicz z Kołomyi.
Dr Józef Eckhardt z Tarnopola.	Dr Zygm. Smolarski z Przemyśla.
Dr Karol Muszkiet z Żółkwi. *)	Dr Adolf Stöckl z Czortkowa.
Dr Aleks. Wysocki ze Złoczowa.	Dr A. Żukowski ze Stanisławowa.

### *Zastępcy:*

Dr Ignacy Rosner ze Lwowa.	Dr Józef Kroo z Buczacza.
Dr Adam Sołowij „	Dr Izyd. Leiblinger z Tarnopola.
Dr Zdzisław Szydłowski „	Dr Mik. Podłuski z Bolechowa.
Dr Celestyn Sztembart „	Dr Ferd. Stahlberger ze Stryja.
Dr Józef Gold ze Złoczowa.	Dr Aleksander Vincenz z Pecze- niżyna.
Dr Miron Jajus ze Sokala. *)	

Do Izby lekarskiej lwowskiej należą następujące powiaty:

Bóbrka, Bohorodczany, Borszczów, Brody, Brzeżany, Buczacz, Cieszanów, Czortków, Dolina, Drohobycz, Gródek, Horodenka, Husiatyn, Jaworów, Kałusz, Kamionka, Kołomyja, Kosów, Lwów, Mościska, Nadwórna, Peczeniżyn, Podhajce, Przemyśl, Przemyślany, Rawa, Rohatyn, Rudki, Sambor, Skałat, Śniatyn, Sokal, Stanisławów, Stary Sambor, Stryj, Tarnopol, Tlumacz, Trembowla, Turka, Zaleszczyki, Zbaraż, Złoczów, Żółkiew, Żydaczów.

\*) zrzekli się wyboru.



## TOWARZYSTWO LEKARZY GALICYJSKICH.

Towarzystwo lekarzy galicyjskich liczyło w roku 1901 członków 425 należących do 20 sekcji, z których najliczniejsza lwowska liczy 140 członków. Towarzystwo prenumeruje dla wszystkich swoich członków „Przegląd lekarski“. Majątek Towarzystwa we wszystkich funduszach wynosił z końcem r. 1900, bez wartości majątku dóbr „Morszyn“, 194244 kor. 25 h.

W skład Rady Zawiadowczej wchodzi:

Dr Merunowicz Józef, jako *prezes*.

Dr Opolski Wiktor, jako *zast. prezesa*.

Dr Festenburg Edward Gerard, jako *skarbnik*.

Dr Szulislowski Adam, jako *sekretarz*.

Dr Uhma Czesław, Dr Świątkiewicz Michał, Dr Zgórski Kazimierz; Dr Mars Antoni i Dr Gluziński Antoni jako *delegaci Towarzystwa lekarskiego krakowskiego*.

## TOWARZYSTWO LEKARSKIE LWOWSKIE:

(tworzy sekcję Towarzystwa lekarzy Galicyjskich)

*Prezes*: Dr Sołowij Adam.

*Wiceprezes*: Dr Jasiński Władysław.

*Sekretarz stały*: Dr Rencki Roman.

*Sekretarz doroczny*: Dr Ruff S.

*Skarbnik*: Dr Trzcieniecki Karol.

*Gospodarz*: Dr Festenburg Edward.

*Bibliotekarz*: Dr Sieradzki Włodzimierz.



## WYDZIAŁ LEKARSKI WE LWOWIE

### **i zakłady tegoż.**

(Ulica Piekarska, 52).

#### **Zakład anatomii opisowej.**

(Tel. 685 b).

*Dyrektor:* Prof. Dr Henryk Kadyi. *Asystent:* Vacat. *Demonstratorzy:* Koncewski Maryan, Lewicki Zygmunt.

#### **Zakład histologiczno-embryol.**

(685 k).

*Dyrektor:* Prof. Dr Władysław Szymonowicz. *Asystent:* Dr Grek Jan. *Demonstrator:* Dr Eugeniusz Doliński.

#### **Zakład fizyologiczny.**

(685 e).

*Dyrektor:* Prof. Dr Adolf Beck. *Asystent I:* Dr Teofil Hołobut. *Asystent II:* Dr Adolf Gizelt.

#### **Zakład chemii lekarskiej.**

(685 f).

*Dyrektor:* Prof. Dr Władysł. Niemiłowicz. *Asystent:* Dr Güttelmacher Gerson. *Demonstrator:* Leon Zbyszewski.

#### **Zakład patologii ogólnej i doświadczalnej.**

(685 d).

*Dyrektor:* Prof. Dr Jan Prus. *Asystent:* Dr Józef Markowski. *Demonstrator:* Dr. Roman Urysz.

#### **Zakład anatomii patologicznej.**

(685 h).

*Dyrektor:* Prof. Dr Andrzej Obrzut. *Asystent I:* Doc. Dr Kuczera. *Asystent II:* Dr Napoleon Gąsiorowski. *Demonstrator:* Dr Marcin Reichenstein.

#### **Zakład farmakologiczny.**

(685 g).

*Dyrektor:* Prof. Dr Wacław Sobierański. *Asystent:* Dr Jerzy Modrakowski. *Demonstrator:* Roman Stroka.

### Zakład higieny. (685 c).

*Dyrektor:* Prof. Dr St. Bądryński. *Asystent:* Dr Kazimierz Panek.

### Zakład medycyny sądowej. (685 i).

*Dyrektor:* Prof. Dr Włodz. Sieradzki. *Asystent:* Dr Ferdynand Stankiewicz.

### Klinika lekarska.

(Tel. 644).

*Dyrektor:* Prof. Dr Antoni Gluziński. *Asystenci:* Dr Stan. Eljasz-Radzikowski, Dr Kikinger. *Demonstrator:* Dr Nat. Schneider. *Elwi:* Dr M. Franke. Dr W. Ziembicki. Dr W. Czernecki. Dr M. Reichenstein.

### Klinika chirurgiczna.

(Tel. 599).

*Dyrektor:* Prof. Dr Ludwik Rydygier. *Asystenci:* Dr Herman. Dr Słęk *Elw:* Dr Antoni Rydygier.

### Klinika dermatologiczna.

(Tel. 571).

*Dyrektor:* Prof. Dr Włodzimierz Łukasiewicz. *Asystent:* Dr Józef Świątkiewicz.

### Klinika okulistyczna.

(Tel. 577).

*Dyrektor:* Prof. Dr. Machek Emanuel. *I asystent:* Vacat. *II asystent:* Dr August Dybuś-Jaworski.

### Klinika położniczo-ginekologiczna.

(Tel. 623).

*Dyrektor:* Prof. Dr Antoni Mars. *I Asystent:* Dr Rudolf Breiter. *II Asystent:* Dr K. Bocheński. *Elw:* Dr St. Lewicki.

Oprócz powyżej wymienionych prof. dyrektorów zakładów należą do wydziału lekarskiego:

**Profesor nadzwyczajny:** Wiktor Wehr (*chirurgia*).

**Docenci:** Dr Ziembicki Grzegórz, *chirurgia*, (tyt. prof.). Hilary Schramm (*chirurgia*). Piotrowski Gustaw (*fizjologia*). Barącz Roman (*chirurgia*). Józef Wiezkowski (*medyc. wewnętrzna*). Gabryszewski Antoni (*chirurgia*). Bylicki Władysław (*położnictwo*). Kościński Fr. (*położnictwo*). Bikeles S. (*anat. syst. nerwowego*). Sołowij A. (*położnictwo*). Kowalski E. (*wodolecznictwo*). Gońka A. (*dentystyka*). Marischler Jul. (*medycyna wewnętrzna*). Rencki Rom. (*medyc. wewnętrzna*). Szulistański A. (*okulistyka*). Kuczera Paweł (*anat. patol*).



## SZPITALA I ZAKŁ. LECZNICZE WE LWOWIE.

(Tel. 70).

---

### Krajowy szpital powszechny we Lwowie

składa się: I) z 8 oddziałów przedstawiających razem 835 łóżek,  
 II) z zakładu położniczo-ginekolog. o 2 oddziałach,  
 140 łóżek.  
 III) z oddziału obserwacyjnego dla obłąkanych.

**Dyrektor:** Dr Starzewski Józef.

**Prymarysze:** Prof. Dr Adam Czyżewicz (oddz. położniczy),  
 Prof. Dr Emanuel Machek (od. oczny), Dr Wiktor Opolski (od-  
 wew. II), Dr Józef Różański (od. kiłow-skórny m.) Dr Edward  
 Sawicki (od. wewn. III), Dr Michał Świątkiewicz (od. kiłowo-  
 skórny ż.) Doc. Dr Józef Wiczkowski (od. wew. I), Prof. Dr.  
 Grzegorz Ziembicki (od. chirurg.). Zastępca Dr Arnold W. (oddz.  
 zakaźny).

**Prosektor Szpit.:** Prof. Dr Obrzut.

### SZKOŁA POŁOŻNYCH.

**Dyrektor:** Prof. Adam Czyżewicz. **Asystent:** Dr Bogumił  
 Zawadil.

### Krajowy Zakład dla obłąkanych w Kulparkowie.

(ilość łóżek 560).

**Dyrektor:** Vacat.

**Prymaryusz** oddz. m. Dr Kohlberger Wł.

**Prymaryusz** oddz. k. Dr Maliszewski H.

**Sekundarysze:** Dr Kruszyński K., Dr Woszczyński J.

### Szpitalik dla dzieci św. Zofii

(łóżek 110).

**Dyrektor:** Dr Merczyński Teofil, Radca zdrowia.

**Prymaryusz** Oddz. chirurg.: Dr Schramm Hilary.

" " oczn.: Dr Kicki Tytus.

**Stały sekundaryusz:** Dr Czarnik.

## Szpital żydowski

(180 łóżek Tel. 198).

**Prymaryusz** oddz. chirurg.: Dr Mehrer.

„ „ wewn.: Dr Ehrlich.

**Sekundaryusze:** Dr Mayer i Dr Korman (mieszka w zakł.).

**Ambulatoryum:** ginekol. — Dr Mayer, oczne — Dr Zion,  
uszne — Dr Reinhold, skórne — Dr Hescheles, dziecięce —  
Dr Lilien.

## Szpital dla nieuleczalnie chorych fund. im. Bilińskich.

(ul. Bilińskich 13, Tel. 212).

## Lecznica powszechna

we Lwowie, Kręta L. 7.

założona przez „Towarzystwo Lecznicy powsz. we Lwowie“.

**Dyrektor:** Dr Władysław Tatarczuch. **Zastępca Dyrektora:**  
Dr Bronisław Skałkowski. **Członkowie Wydziału:** Docenci Uniw.  
Dr Barącz, Dr Gońka, Dr Szulistański; Dr Wachtel. Prof.  
Uniw. Dr Wehr.

Lekarze ordynujący na oddziałach.

**Oddział chorób wewnętrznych:** Dr Dekański, Dr Pisek, Dr  
Wechsler, Dr Zgórski.

**Oddział chorób nerwowych:** Dr Feuerstein, Prof. Uniw.:  
Dr Prus.

**Oddział chirurgiczny:** Docent Dr Barącz, Prof. Dr Wehr.

**Oddział ginekologiczny:** Dr Hojnacki, Dr Sielski, Dr Skał-  
kowski.

**Oddział chorób dzieci:** Dr Kucharski, Dr Szydłowski.

**Oddział chorób gardła i nosa:** Dr Mahl, Dr Trzebiecki.

**Oddział oczny:** Dr Kicki, Doc Dr Szulistański

**Oddział dentystryczny:** Dr Bienkowski, Doc Dr Gońka.

**Oddział chorób wenerycznych i skórnych:** Dr Kossak, Dr Ta-  
tarczuch, Dr Feuerstein.

## Zakład wodoleczniczy „Marjówka“.

(Tel. 572).

**Lekarz zakładowy:** Dr Zakrzewski J., ul. Akadem. 28. Tel. 684.

## Zakład dla kąpeli mineralnych stucznych i wzięwań

Bratkowskiego ul. Skrzyńskiego 10.

**Lekarz zakładowy:** Dr Pilewski Oskar. ul. Zielona 3.

## Pryw. Zakład dla obłąkanych i nerwowych

(żelazna woda). ul. Łukiewicza, 6. Tel. 385.

Dr Dobińskiego — asystent Dr Świątkowski Jan.

**Pryw. Zakład wodoleczniczy i sanatorium**  
Dra Majewskiego A. — ul. Dwernickiego 3. Tel. 189.

**Zakład ortopedyczny**

Dr E. Piaseckiego. — Ul. 3 maja 2.

**Pryw. Zakład wodoleczniczy „Kiselka“**

Doc Dr Kowalskiego Edmunda.

**Dom Zdrowia Dra E. Wajgla**

ul. O. Hausnera 11. Tel. 678.

**ZAKŁADY KROWIANKOWE.**

Prof. Dra Barańskiego, Prof. Kretowicza.

**AKADEMIA WETERYNARYJNA**

we Lwowie, ul. Kochanowskiego 15. Tel. 125.

Akademia założona w roku 1881, początkowo jako szkoła średnia, została zreformowaną i przemienioną w szkołę wyższą w roku 1897. — Warunki przyjęcia: świadectwo dojrzałości. — Nauka trwa 4 lata, w ciągu tego egzamina roczne i 3 rygorozza poczem dyplom lekarza weteryn. — Skład:

Prof. Dr med. i weteryn. Józef Szpilman (Klinika wewn.). — Rektor A. W.

Prof. Dr med. i weteryn. Antoni Barański (hodowla, położnictwo, weteryn. sądowa).

Prof. Magister weteryn. Stanisław Królikowski, (Klinika chir.)

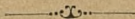
Prof. Dr filoz. Józef Nusbaum, (anatomia, embryol., histol.)

Prof. nadzw. Dr med. i weteryn. Mieczysław Grabowski, (patol. ogólna i anatomia patol.)

Prof. n. Dr med. Gustaw Piotrowski (fizyologia, farmakolog., toksykol.)

*Adjunkt:* Vacat, (propedeutyka, mikroskopia i chemia kliniczna).

*Nauczyciel* kucia koni, lekarz weteryn. Paweł Kretowicz, (choroby kopyta, kuźnia).





## Spis lekarzy według miejsca zamieszkania.

### Kraków.

Ackermann A., Floryańska 23.  
Tel. 349. (*Położn i ginekol.*)  
Albinowski A., Kolejowa 18.  
Aronsohn Jul., Starowiślna 6.  
(w lecie w Krynicy).  
Baczyński Aryan, Jasna 10.  
Baczyński Teofil, Sz. św. Łaz.  
Bannet A. pl. W. Św. 11, (*Okul.*)  
Barącz J. Pańska 7.  
Baschkopf I. Mały rynek 1.  
(*Ch. skórne i wener.*)  
Baurowicz A., Rynek 16. (*Chor. gardła, nosa, usz.*)  
Bernaciński F., Radziwił. 5.  
Better J., Zielona 6.  
Bielański G., Studencka 11.  
Bielawski J., Wolska 7.  
Bier Leonard, Kolejowa 4.  
Blasberg M., Dietla 49. Tel. 457.  
Blumenfeld A., Krupnicza 15.  
Bochenek A., Kopernika 12.  
Boczar St., Szczepańska 3.  
(*Chor. skór. i wener.*)  
Bobkiewicz H., Mały Rynek 3.  
Borzęcki Eug., Floryańska 33.  
(*Chor. skórne i wener.*)  
Bossowski A., Floryańska 35,  
Tel. 292. (*Chirurgia.*)  
Brandt L., Szp. św. Łazarza.  
Braun St., Dietla 95. Tel. 221.  
(*Położn. i ginekol.*)  
Bross L., Grodzka 29. (*chor. dz.*)  
Browicz Tadeusz, Krupnicza 5.  
Tel. 197. (*Chor. uszu i nosa.*)  
Brudzewski K., Floryańska 38.  
(*Okulistyka.*)  
Bujwid O., Kolejowa 3. Tel. 301.  
Buzdygan Mikołaj, Bracka 8.  
(*Choroby wewnętrzne.*)

Cercha Maks., Sławkowska 8.  
Tel. 35. (w lecie w Krynicy).  
(*Położnictwo i ginekologia.*)  
Cetnarowski E., Sz. św. Łaz.  
Chlumsky W., Mikołajska 28.  
(*Ortopedyja chirurg.*)  
Cholewicz Fr., Mikołajska 11.  
Chotiner J., Gertrudy 21.  
Ciechanowski St., Wielopole 4.  
Cybulski Nap., Straszewskiego  
21. (*Dentystyka.*)  
Czaykowski A., Szp. św. Łaz.  
Czerny Edw., Długa 17. *lek. kolei państw.*  
Dobrowolski S. Kl. poł. Tel. 27.  
Domański S., Szczepańska 9.  
Tel. 108. (*Chor. nerwowe.*)  
Dorfner M., Starowiślna 16.  
Droba St., Floryańska 33.  
Drożdż Bolesł., św. Jana 11.  
Dundaczek Fr., Studencka 3.  
(*Dentystyka.*)  
Ehrenpreis E., Floryańska 32.  
Tel. 347. (*Położ. i ginekol.*)  
Eichorn F., Kolejowa 7. Tel.  
120. (*lek. kol. półn.*)  
Engländer B., Grodzka 62. Tel.  
471. (*Położn. i ginekol.*)  
Filimowski Ant., Grodzka 39.  
Tel. 93.  
Filimowski Leon, Poselska 19.  
Filipkiewicz St., Kolejowa 18.  
(w lecie w Ciepl. Trencz.).  
Flis Kazim., Klin, wewn.  
Frączkiewicz J., Bracka 4.  
Tel. 485.  
Fränkel Henr., Starowiślna 42.  
Friedmann L., Sebastyana 48.  
Tel. 459. (*Położ. i ginekol.*)  
Frommer A., Radziwiłow. 29.  
(*Zakład Roentgenowski.*)  
Fürbek L. Siemiradz. 16.

- Georgen L., Sz. św. Łaz.  
 Gertler Norbert, Gertrudy 18.  
 Gerzabek W., Klinika chir.  
 Gettlich A., Pijarska 1.  
 Gliński L. K., Colleg. medic.  
 Godlewski E., Kopernika 12  
 Gogulski J., Starowiślna 8.  
 Goldberg H., nad Rudawą 17.  
 Gólski St., Basztowa 17.  
 Gorski X., (w zimie w Abba-  
 zy willa „Jezica“ w lecie  
 w Szczawnicy).  
 Grażyński Edward, Kolejowa  
 12. Tel. 436. (*Choroby dzieci*).  
 Grünhut B., Dietla 43.  
 Grzybowski G., Niecała 5 i Szk.  
 położn. Tel. 265.  
 Gwiazdomorski J., Łobzowska  
 32. Tel. 67.  
 Hirsch Dawid, Krakowska 17.  
 Hirsch H., Zielona 7. (*Ch. wew.*).  
 Horoszkiewicz St., pl. Matej 12.  
 Jakubowski M., Leon, Podwale  
 10. (*Ch. dzieci tylko consilia*).  
 Jankowski St., Pędzichów 15.  
 (*Chor. umysł.*).  
 Jarecki T., Kopernika 12.  
 Jaugustyn S., Sławkowska 20.  
 (*Położ. i ginekol.*).  
 Jaworski Walery, Kopernika 2.  
 Jordan H., Wiślna 5. Tel. 210.  
 (*Położnictwo i ginekologia*).  
 Junger Jakób, Krakowska 13.  
 Juras A., Szp. św. Łazarza.  
 Jurowicz Izidor, Stradom 17.  
 Kader Bron., Basztowa 4.  
 (*Chirurgia*). Tel. 381.  
 Kapelner M., Szp. św. Łazarz.  
 Kaufmann M., Floryańska 47.  
 (w lecie w Maryenbadzie).  
 (*Masaż*).  
 Kaufmann O., Zwierzyniecka  
 19. (w lecie w Karlsbadzie).  
 Kędzior W., Podwale 9. Tel.  
 70. (*Chor. wewnętrzne*).  
 Kirkor M., Coll. medicum.  
 Kirschner Aron, Dietla 55.  
 Klecki Karol, Karmelicka 29.  
 Kłesk Adolf, Klin. chirurg.  
 Kopff Leon, Pijarska 9, (w lecie  
 w Krynicy).  
 Korczyński Edward, Łobzow-  
 ska 12. Tel. 310. (*Chor. wewn.*).  
 Korczyński Ludomił, Kole-  
 jowa 7, Tel. 440. (w lecie  
 w Szczawnicy). (*Chor. wew.*).  
 Kostanecki K., Kolejowa 10.  
 Tel. 214.  
 Koy St., Floryańska 3. Tel.  
 218. (*Choroby dzieci*).  
 Kozłowski M.,  
 Kramarzyński K., Mikołajsk. 26.  
 Krokiewicz A., Kapucyńska 5.  
 Tel. 454. (*Chor. wewn.*).  
 Krongold W., Gertrudy 13.  
 Tel. 455.  
 Kupeczyk S., Bracka 11. (*Cho-  
 roby nerwowe*).  
 Kurkiewicz St., Szpitalna 20.  
 (*Chor. wewn. i nerw. płciow.*).  
 Krzyształowicz F., Karmel. 7.  
 Tel. 326. (*Chor. skór. i wener.*).  
 Kwaśnicki August, Basztowa  
 4. Tel. 252. (*Choroby dzieci*).  
 Kwiatkowski Benedykt Stan.  
 Klin. wewn. Tel. 306.  
 Kwiatkowski St., Zygmunta 4.  
 Laberschek F., Floryańska 12.  
 Landau Jan, Grodzka 69. Tel.  
 267. (*Chor. dzieci*).  
 Landau Rafał, Dietla 47. Tel.  
 491. (*Chor. dzieci*).  
 Landau Z., Zwierzyniecka 9.  
 Langie Adam, Sławkowska 31.  
 (*Okulistyka*).  
 Latkowski Józef, Klin. wewn.  
 Lax J., Jasna 5. Tel. 235.  
 (*Położn. i ginekol.*).  
 Leinkram M., Szp. św. Łazarz.  
 Lemberger J., Garncarska 13.  
 Lenartowicz J., Szp. św. Łaz.  
 Lewkowicz Ks. Szp. św. Ludwika  
 Tel. 170. (*Chor. dzieci*).  
 Liebeskind J., Dietla 79. (*Po-  
 położn. i ginek.*). Tel. 403.  
 Lustgarten Lud., Grodzka 60.  
 Tel. 270. (*Chor. wewn.*).  
 Luster L., Grodzka 35. (*Dentys.*)  
 Lustig Samuel, Krakowska 35.  
 Łazarski Józ., Dietla 97.  
 Łepkowski Winc., Straszew-  
 skiego 27. Tel. 239. (*Dentyst.*).  
 Łobaczewski A., Podwale 13.

- Lopaciński, M., Mikołajska 2.  
 Majewski Kaz., Klin. okul.  
 Marcisiewicz Fel., Wiślna 10.  
 (*Okulistyka*).  
 Matzke H. Domin. 1. (*Dent.*).  
 Mayzel T., Floryańska 49.  
 (*Chor. skórne i wener.*).  
 Maziarowski Stanisł., Coll. med  
 Mączka Tom., Floryańska 31.  
 Mendelsburg H., Wolska 17.  
 Merz Alfred, Kolejowa 8. Tel.  
 442. (*Chor. dzieci*).  
 Michnik A., Szp. sw. Łaz.  
 Mieroszewski K. Starostwo.  
 Mięsiowicz E., Klin. wewn.  
 Miśky E., Szp. św. Łazarz.  
 Münz Emil, Sławkowska 4.  
 (*Chor. skórne i wener.*).  
 Murczyński W., Sienna 7.  
 Murdziński Franc., Szpitalna  
 36. Tel. 102. (*Choroby dzieci*).  
 Nartowski M., św. Anny 2.  
 (*Chor. nerw.*). Tel. 359.  
 Nitsch R., Strzelecka 7.  
 Nowak Dyon., Aryańska 4  
 Nowak Julian, Graniczna 9.  
 Nowicki W., Garbarska 12.  
 Nowotny Franc., Wielopole 4.  
 (*Chor. gardła, nosa*).  
 Owskiński J., Szpitalna 4.  
 Ozga Jan, Niecała 9. (w lecie  
 w Wysowy).  
 Pacyna J., Kl. chor. skór.  
 Pareński Stan., Wielopole 4.  
 Tel. 208. (*Chor. wewnętrzne*).  
 Piątkowski M., Szewska 19.  
 (*Chor. wewn. i uszów*).  
 Pieniążek Przem., Bracka 10.  
 Tel. 164. (*Chor. gardła i nosa*).  
 Piepes W., Rynek 13. (*Dent.*).  
 Piotrowski S., Podwale 12.  
 (w lecie w Krynicy).  
 Piotrowski Tym., Rakowicka  
 3. (w lecie w Żegiestowie).  
 Pluciński Michał Podwale 2.  
 Ponikło St., Bracka 5. Tel. 192.  
 (*Chor. wewn.*).  
 Poźniak S., Wielopole 15. (*l. kol.*  
*państw.*) Tel. 474.  
 Pretzel G. Gertrudy 10.  
 Przybylski S., Klin. chirurg.  
 Puzon R., Kl. wewn.
- Raczyński Jan, Podwale 9.  
 Tel. 362. (*Choroby dzieci*).  
 Radecki P., św. Jana 16.  
 (*Chor. wewn. i nerwowe*).  
 Rapoport L., Szp. św. Łazarza.  
 Regiec J., św. Jana 2. (w lecie  
 w Rymanowie). (*Zakład me-*  
*chanoterapii*).  
 Reiss Władysław, Basztowa 25.  
 (*Chor. skórne i wener.*).  
 Riedmüller Bol., Rynek 23.  
 Rosenblatt Em., Basztowa 25.  
 Tel. 199. (*Choroby dzieci*).  
 Rosner A., św. Jana 3. Tel. 82.  
 (*Położn. i ginekol.*).  
 Różecki J., Floryańska 19.  
 Tel. 370. (*Chor. wewnętrzne*).  
 Rutkowski K., Stachow. 2.  
 Rutkowski M., Podwale 3. (*Chi-*  
*rurgia*). Tel. 371.  
 Rydel Adam, Sławkowska 22.  
 Satkowski Zygm., Długa 31.  
 Schaitter I., Grodz. 62. Tel. 87  
 Schermant Józef, Stradom 15.  
 (w lecie w Marienbadzie)  
 Schmidt Sew. Ogrodowa 3.  
 Schneider L., Floryańska 34.  
 Tel. 287. (*Chor. wewn.*).  
 Schoengut Stefan, Pijarska 9.  
 (*Ch. gardła, nosa i usz.*).  
 Schudmak A., Dietla 75.  
 (*Chor. żołądka i jelit*).  
 Schuman F., Stolar. 13. (*Dent.*).  
 Schwarz A., Floryańska 7. (*Cho-*  
*roby skórne i wener.*).  
 Ściborowski Wład., Zielona 20.  
 Sędzielowski J. Filipa 5.  
 Seifmann P., Bernardyńska 13.  
 Seńkowski M., Rynek 13. (*La-*  
*bor. chem. lekarskie*).  
 Silberstein Adolf, Miodowa 7.  
 Skobel Stan., Rynek gł. 23.  
 (*Chor. skórne i wener.*).  
 Skórczewski Bol., Batorego 24.  
 (w lecie w Krynicy).  
 Skrzyński St., Bracka 7.  
 Śliwiński M., Mikołajska 4.  
 Tel. 276. (w lecie w Ryman.).  
 Słapa W., Kolejowa 4. Tel. 34.  
 (*Choroby dzieci*).  
 Smolarski Wład., Rynek 45.  
 (*Chor. wewn.*). Tel. 410.



Sokołowski H., Szewska 12.  
(*Ch. wewn., skórne i wen.*)  
Spira R. Grodzka 51. (*Chor. usz.  
nosa, i gardła.*)  
Stahr E., Kolejowa 7. (*Chor.  
wewn.*)  
Staniszewski W. Marka 28.  
Stankiewicz W., Klin. ginek.  
Tel. 27.  
Steinberg S., Rynek 14. (*Dent.*)  
Steuermark Z., św. Jana 2.  
(*Chor. skórne i wener.*)  
Stopczański Al., Kopernika 12.  
Stopczański J., Szp. ś. Łaz.  
Supiński E., św. Anny 4.  
(w lecie w Rabce),  
Surzycki J. Franciszkańska 1.  
Tel. 156. (*Choroby wewn.*)  
Süsskind A., Grodzka 4.  
(w lecie w Karlsbadzie),  
Syrop J. plac W. Św. 10. (*Dent.*)  
Szewczyk Józ., Floryańska 13.  
(*Chor. wewnętrzne.*)  
Szwarcz J., Szp. Bonifratrów.  
Szymkiewicz K., Rynek gł. 26.  
(*Dentystyka.*)  
Teichmann Aleks., Rynek 13,  
(w lecie w Piszczanach).  
Tempka M., Basztowa 18.  
Tokarski St., Wolska 7.  
Torczyński T., Szp. ś. Łazarza.  
(*Chor. umysłowe.*)  
Trembecki H., Rakowicka 7.  
Trzebiicky Rudolf, Podwale 12.  
Tel. 81. (*Chirurgia.*)  
Tuszyński F. Sławkowska 20.  
Tyszecki Teofil, Grodzka 48.  
(*Dentystyka.*)  
Unsin Henr., Sławkowska 23.  
Urbanik R., Zwierzyniecka 12.  
Wachholz Leon, Basztowa 25.  
Wachtel Z. Grodzka 32. (*Chir.*)  
Wasowicz Z. Pańska 6, (w le-  
cie w Krynicy). (*Ch. wewn.*)  
Weinsberg J., Dietla 69. *l. k. ch.*  
Wernikowski W., Rynek 6.  
(*Dentystyka.*) Tel. 357.  
Wicherkiewicz B., Wolska 11.  
Tel. 286. (*Okulistyka.*)  
Wilczyński L., Klin. wewn.  
Wilkosz A., M. Ryn. 4. Tel. 217.  
Witaliński W. Klin. okul.

Wojciechowski B. Kl. położn.  
Wojtowicz E., Podzamecze 3.  
Zanietowski Józ., w zimie Cirk-  
wenica, w lecie Swoszowice.  
Zareba G., Klinika chirurg.  
Zathay W., Szp. św. Łazarza.  
Zeitner J., Dietla 73 (w lecie  
w Francensbadzie).  
Ziarko J., Długa 7. (*Ch. wew.*)  
Zoll Józef, Rynek 9. Tel. 254.  
(*Kons. san. k. państw.*)  
Zopoth A., Starowieśna 12.  
Żeleński T., Szczepeńska 11.  
Żmigrod B., Karmelicka 10.  
Żuławski K., Długa 82. Tel. 159.  
(*Chor. umysłowe.*)  
Żydłowicz Wł., Floryańska  
22. Tel. 409. (*Ch. skór i wen.*)

#### Dentyści:

D. Dundacek Fr., Studencka 3.  
Luster L., Grodzka 35.  
Łepkowski W., Straszewsk. 27.  
Tel. 239.  
Matzke H., Dominikańska 1.  
Piepes W., Rynek gł. 13.  
Schuman Fr., Stolarska 13.  
Steinberg S., Rynek gł. 14.  
Syrop I., pl. św. W. 10.  
Szymkiewicz K., Rynek gł. 26.  
Tyszecki Teofil, Grodzka 48.  
Wernikowski W., Rynek gł.  
6. Tel. 357.  
Dłużyński J., Floryańska 13  
Hrebenda W., Szpitalna 20.  
Łukaszewicz K., Tomasza 11.  
Matuszewski H., Stolarska 13.

#### Lwów.

Arnold Winc., Szpital pow.  
Aschkenazy Z. Kamienna 3.  
(w lecie w Krynicy). (*Masaż.*)  
Auerbach Em., Krakowska 14.  
Bałaban T., Wałowa 7. (*Okul.*)  
Barącz Roman, Teatralna 11.  
(*Chirurgia.*)  
Barzycki J., Kraszewskiego 23.  
Bądyński St., Kochanow-  
skiego 36 A.

- Beck A. Pańska 13. (*Chor. ner.*)  
 Bednarski Adam., Akademi-  
 cka 5. (*Okulistyka*).  
 Berezowski K., Kraszewsk. 9.  
 Bett M., Kazimierzowska 37.  
 Bieczyński S. Szp. powsz.  
 Bienkowski B., Kościuszki 8.  
 (*Dentystyka*).  
 Bierer R., Karola Ludwika.  
 Bikeles Guttman, Rynek 43.  
 Blau A., Furmańska 3.  
 Bocheński K., Klinika położ.  
 Bohosiewicz Teod., Jagielloń-  
 ska 7. (*Dentystyka*). Tel. 666.  
 Borzęcki W., Grodzickich 6.  
 Breiter Rudolf, Klin. położ.  
 Brill Marcin, Szp. pow.  
 Bund S., Zamarstynowska.  
 Burzyński A. Piekarska 52.  
 Bylicki Wład., Bielowsk. 5.  
 (*Położn. i ginekol.*).  
 Chadzyński Jan, Sobieskiego 4.  
 Chómin Ant., Zimorowicza 3.  
 Czaczkowski J. Kopernika 7.  
 (*Chor. skór. i wener.*).  
 Czaplicki T., Długosza 21.  
 Czarnik St., Szpital ś. Zofii.  
 (*Chor. dzieci*).  
 Czerniecki W., Bielowsk. 5.  
 Czyżewicz Ad., Cłowa 2. (*Po-  
 łożn. i ginekol.*). Tel. 48.  
 Damański F., Szp. pow. (w le-  
 cie w Iwoniczu).  
 Dekański St., Słowackiego 6.  
 Debicki Kl., Piekarska 16,  
 (w lecie w Krynicy).  
 Dobiński Wł., Łukiewicza 16.  
 Zakł. psychiatr. Tel. 385.  
 Doliński E., Piekarska 52.  
 Drahokoupil G., Szp. powsz.  
 Dukiet J., Słowack. 35 (w lecie  
 w Rymanowie), *gimn. leczn.*  
 Durst Adolf, św. Michała 3.  
 Egre Józef, Szp. powsz.  
 Ehrlich Dawid, Sykstuska 17.  
 Elektorowicz Emil, Łyczak. 6.  
 Eliasz Radzikowski St., Klin.  
 wew. (w lecie w Zakopanem).  
 (*Choroby wewnętrzne*)  
 Feiersztein Iz., Akademicka 26.  
 (*Chor. nerwowe*).  
 Fels Izrael, Słoneczna 1.  
 Festenburg E., Dominikańs. 11.  
 (*Położn. i ginekol.*)..  
 Fuerstein N. Janowska 9.  
 Fiałkowski Lud., Piekarska 7.  
 Fibich Stan., Piekarska 22.  
 Franke J., Szp. pow.  
 Frankowski W. Pańska 27.  
 Fränkel Henryk, Rynek 25.  
 (*Choroby wewn.*).  
 Frisch J., Kaźmierzowska 3.  
 Fruchtmann F., Hetmań. 12.  
 (*Dent.*).  
 Fuchs Stan., pl. Maryacki 9.  
 (*Dentystyka*).  
 Gabryszewski Ant., Akademi-  
 cka 14. (*Chirurgia ortop.*).  
 Gasiorowski N., Piekarska 52.  
 Gízelt A., Piekarska 52.  
 Gluziński A., Krasiickich 3.  
 (*Chor. wewn.*). Tel. 673.  
 Gluziński Lesław, Wałowa 14.  
 (*Chor. wewn. i gard.*). Tel. 178.  
 Głowacki Bol., Batorego 24.  
 Gołab Jan, Hofmana 5.  
 Gońka A. Kopern. 1. (*Dentyst.*).  
 Gostyński Józef, Zyblikiewi-  
 cza 10. Tel. 210.  
 Grabowski M., Zamojskiego 6.  
 Gracka J., Żółkiewska 71.  
 Graf Józef, Żółkiewska 30.  
 Grek Jan, Piekarska 52.  
 Gross Karol, ul. Boimów 5.  
 Gruber F., Akademicka 8.  
 Gruder K., Kar. Ludwika 5.  
 Güttelmacher H. Piekar. 52.  
 Haim L., Namiestnictwo.  
 Haisig Karol, Grodzickich 8.  
 (*Choroby wewn.*).  
 Henzel St., Batorego 32. (*Chor.  
 skór. i wener.*).  
 Herman Wł., Klinika chirurg.  
 Hescheles E., Słowackiego 3.  
 (*Chor. skórne*).  
 Hojnaeki Wł., Słowackiego 2.  
 (*Położn. i ginekol.*). Tel. 542.  
 Hołobot T. Piekarska, 52.  
 Hornung K., Halicka 20.  
 Huppert J., Zyblikiewicza.  
 Jabłoński W., Słowackiego 6  
 Tel. 564.  
 Janda Franc., Pańska 21.

- Jankowski Wiktor, Hetmańska 6. (*Dentystyka*).
- Jasiński St., Klin. chirurg.
- Jasiński Wł., Batorego 9.
- Jaworski-Dybuś A., Kl. okul.
- Jaszczurowski K., Żółtk. 50. c.
- Kaczorowski Br., Chorążcz. 10. (*Dentystyka*).
- Kadyj Henryk, Zielona 15.
- Kicki T. Kopernika 3. (*Okulis.*).
- Kielanowski B., Skarbkow. 1.
- Kikinger E., Klin. wewn.
- Klarfeld J., Pas. Hausmana 8. (*Ch. gardła, nosa i usz.*).
- Kobyłański Ant., Strzelecka 2.
- Korman J., Krakowska 27.
- Koźmiński Fr., Akademicka. 26. (*Położ. i ginek.*) Tel. 697.
- Kossak Leon, Wałowa 29. (*Chor. skórne i wener.*).
- Kowalski Edm., Akademicka 11. (Kierown. Zakł. Kiselka).
- Kretz B., Jagiel. 22. (*Choroby skór. i wener.*).
- Krobicki Tad., Wałowa 23.
- Kruszyński K., Akademic. 16. Tel. 169. (*Chor. gar. i płuc*).
- Kruszyński W., Chorążcz. 25.
- Krygowski J., 3 Maja 2.
- Krzyszkowski J., Pańska 9.
- Krzyżanowski K., ś. Mikoł. 2.
- Kubisztal St., Namiestnictwo.
- Kucharski Piotr, pl. Akadem. 2. (*Chor. dzieci*).
- Kuczera P., Piekarska 52.
- Kunzek Henryk, Lelewela.
- Kwiatkiewicz St., pl. Bernardyński 12. (*Chor. gard., nosa*).
- Lachowicz Zd, pl. Trybunał. 1.
- Landau F., Karola Ludwika 37. Tel. 141.
- Lateiner Em., Kopernika 9. (*Dentystyka*).
- Legeżyński W., Koralnica 4.
- Leńko Zenon, Kopernika 16.
- Leszczyński R., Żulińsk. 11.
- Lewicki Stan., Szpital powsz.
- Lewin Adolf, Gródecka 58.
- Lickendorf Ign. Piekarska 4.
- Lilien N., 3 maja 10. Tel. 394.
- Lipski Kazim., Żulińskiego 3.
- Litwinowicz O., Szp. pow.
- Litwinowicz T., Rzeźbiar. 1.
- Lukas Ad., Blacharska 8.
- Ładniewski Sz. Barska 6.
- Łukasiewicz W., Kraszewsk. 5. (*Chor. skórne i wener.*).
- Machek Em., Akademicka 11. (*Okulistyka*).
- Mahl Jakób, Jagiell. 24.
- Majewski Ad., Dwernickiego 3. Tel. 189.
- Mańkowski H., Piekarska 55.
- Margulies Maks, Kopernika 9.
- Marischler J., Wałowa 7. (*Ch. wew.*).
- Markowski J., Piekarska 52.
- Mars Antoni, Kościuszki 18. (*Położn. i ginekol.*) Tel. 620.
- Meyer Józef, Halicka 15.
- Mehrer Henr., Kościuszki 6.
- Merczyński Em., Kościuszki 7. (*Chor. dzieci*) Tel. 109.
- Merunowicz Józef, Zamoyskiego 16. C. k. Protom. Tel. 412.
- Merunowicz R., Zamoy. 16.
- Mikołajski S., L. Sapiehy 9.
- Mintz Ig., Akadem. 3. (*Dent.*).
- Modrakowski J., Piekars. 52.
- Mojmir Arm., Szp. pow.
- Moraczewska Z., św. Mikołaja 19. (*Choroby kobiece*).
- Moraczewski W., ś. Mikoł. 19.
- Moszkowicz J., Krasiickich 8.
- Mukowicz E., Piekarska 16.
- Müller R., Wałowa 31.
- Münzer J., Podlewskiego 5.
- Niemilowicz W., Mochnack. 26.
- Obrzut Andr., Kraszewsk. 31.
- Obtułowicz F., 3 Maja 21. Tel. 406.
- Opolski Wiktor, Wałowa 13. (*Chor. wewnętrzne*) Tel. 82.
- Ozarkiewicz E., Korniaktów 1. (w lecie w Szczawnicy).
- Paklikowski B., Szp. pow.
- Panek K., Piekarska 52.
- Papée Jan, Piekarska 10. (*Chor. skórne i wener.*).
- Pfauf Ascher, Szpital powsz.
- Piasecki E., 3 Maja 2. (*Masaż i gimn. leczn.*).
- Pilewski Oskar, Zielona. 3. (*Ch. wewn. i dzieci*) Tel. 711



- Piotrowski G., Zyblikiew. 27.  
 Pisek Wilh., Jagiellońska 12.  
 (*Chor. wewn.*).  
 Podlewski K., Chorażcz. 16.  
 (*Chor. gardła*).  
 Prashill Tad., Sapiehy 17.  
 (w lecie w Truskawcu).  
 Prus J., Kość. 7. (*Chor. nerw*).  
 Rapp L., Jagiellońsk. 11, (*Chor. wener. i skórne*).  
 Rappaport M., Jagiellońska 13.  
 (*Położn. i ginekol.*).  
 Rappaport S., Syks. 9. (*Dent.*).  
 Rechen Leon, Szp. pow.  
 Reichenstein M. Piekar. 52.  
 Reichenstein Marek, Kl. wew.  
 Reinhold Jon., Sykstuska 23.  
 Reinhold Zyg., Syktuska 29.  
 (*Dentyst.*) Tel. 657.  
 Reiss W., Jagiell. 57. (*Okul.*).  
 Reitzes D. j., Kazimierz. 3.  
 Tel. 76.  
 Reitzes D. s., Skarbkowska 27.  
 Rencki R., Kraszewskiego 3.  
 (*Chor. wew.*) Tel. 583.  
 Roicki Ant., Zimorowicza 5.  
 (*Chor. wener. i skórne*).  
 Rosenzweig L., 3 Maja 7. (*Okul.*).  
 Rosner Jan, Batorego 9.  
 w lecie w Franzensbadzie).  
 (*Położn. i ginekol.*).  
 Rosner Ignacy, Sykstuska 36.  
 Rożański J. Kraszewskiego 11.  
 (*Chor. wener. i skórne*).  
 Rubin A., Szp. pow.  
 Ruff S., Kraszewsk. 1. (*Chirurg.*).  
 Tel. 677.  
 Rydygier L., Mickiewicza 8.  
 (*Chirurgia*).  
 Rydygier A., Kl. chirurg.  
 Sawczyński A., Teatralna 11.  
 Tel. 268.  
 Sawicki E., Chorażczyzna 22.  
 (*Chor. wewn.*).  
 Sawicki-Stella J., Długosza 15.  
 Schellenberg L., Czarnieckiego  
 12. (*Położn. i ginek.*).  
 Schmelkes M., Brajerowska 6.  
 Schneider G. Pańska 7, (*Dent.*).  
 Schneider N., Piekarska 52.  
 Schramm Hilary, Sykstuska 22.  
 (*Chirurgia*).  
 Schutt E., Szpital powsz.  
 Selzer J. Kopernika 6. Tel. 368.  
 Sennensieb J., Halicka 1. (*Den.*).  
 Serbeński W., Syktuska 36.  
 Tel. 639.  
 Sielski Szczęs., 3 Maja 11.  
 (*Położn. i ginekol.*).  
 Sieradzki W., Czarnieck. 3.  
 Silberstein S., Sykstuska 34.  
 Tel. 634.  
 Singer Menele, Kotlarska 1.  
 Skałkowski B., Kościuszki 16.  
 (*Położn. i ginekol.*) Tel. 352.  
 Słęk Fr., Klinika chirurg.  
 Smitowski M., Sobieskiego 7.  
 Sobelsohn Efr, Szp. pow.  
 Sobierański W., Gosiewsk. 4  
 Sochański J., Pańska 2.  
 Sokal Jakób, Szp. pow.  
 Sołowij A., Mickiewicza 3.  
 (*Położn. i ginekol.*) Tel. 545.  
 Sołtysik M., Sobieskiego 9.  
 Spalke Zygmunt, Grodzick. 4.  
 (*Chor. gardła i uszów*).  
 Stachiewicz T., Sobieskiego 4.  
 (*Chor. wewn.*).  
 Stankiewicz F., Pańska 7.  
 Starzewski J., Łycz. 5. Tel. 499.  
 Stauber Sal., Skarbkowska 2.  
 Strojnowski E., Kopernika 1.  
 (*Położn. i ginekol.*) Tel. 46.  
 Świątkiewicz J., Klin. chir.  
 Świątkiewicz M., Grodzick. 1.  
 (*Chor. skórne i wener.*).  
 Świątkowski Jan, Szp. powsz.  
 Świątkowski S. Żółkiewsk. 29.  
 Świtalski M. Akademicka 11.  
 (*Chor. nerw. i umysł.*).  
 Szczepański K., Piekarska 17.  
 Szczurkowski St., Teatral. 5.  
 Szpilman Józef, Akademia  
 weter. Tel. 123.  
 Sztembarth Celest., Bator. 26.  
 Szustalski A., Kilińskiego 2.  
 (*Okulistyka*).  
 Szuszkiewicz P., Bielow. 1.  
 Szydłowski Z., Akademicka 11.  
 (*Chor. dzieci*).  
 Szymański H., Błonie 1.  
 Szymonowicz W., Pańska 4.  
 (*Chor. uszów*).

Tatarczuch W., Brajerowsk. 20.  
*(Chor. skórne i wener.)*  
 Trzcieniecki K., Akadem. 11.  
*(Chor. gardła i uszów).*  
 Uhma Czesław, Kręta 2 pas. Mi-  
 kolascha. *(Ch. skórne i wen.)*  
 Urysz R., Piekarska 52.  
 Wachtel A., Kopernika 18.  
*(Chor. dżici).*  
 Wajgiel E., Hausn. 11. Tel. 678.  
 Wallach D., Teatralna 23.  
*(Chor. wewn.)*  
 Wątarek A., Szeptyckich 30.  
 Wechsler Emil, Wałowa 23.  
*(Chor. wewn.)*  
 Wehr W., 3 Maja 10. *(Chirurg.)*  
 Weigel Józef, Akademicka 20.  
 Wein H., Jagiel. 17. Tel. 693.  
*(Chor. położ. i ginek.)*  
 Weinreb Moj., Szp. pow.  
 Weissberg Leon, Janowska 36.  
 Wernicki Józef, Słowac. 2.  
*(Chor. wewn.)*  
 Wiczkowski J., Kościuszki 4.  
*(Chor. wewn.)*. Tel. 374.  
 Wiktor Jan, Małeckiego 7.  
 Wilczek M., Szpital powsz.  
 Willer A., Kar. Ludwika 31.  
 Wolf Aron, Krakowska 12.  
 Zabłocki St., pl. Maryacki 9.  
*(Chor. gardła, nosa i uszów).*  
 Zajaczkowski J., Grodzick. 2.  
*(Chor. wewn.)*  
 Zakreys Franc., Grodecka 50 b.  
 Zakrzewski J., Akademicka 28.  
*(Położn. i ginekol.)*. Tel. 684.  
 Zalewski Teofil, Sykstuska 35.  
*(Chor. gardła, usz. i nosa).*  
 Zavadil Teofil, Sykstuska 22.  
*(Położn. i ginekol.)*. Tel. 13.  
 Zgórski K. Koper. 16. Tel. 17.  
 Ziembicki Grzeg., 3 Maja 19.  
*(Chirurgia)*. Tel. 72.  
 Ziembicki W., Kl. wewn.  
 Zion O., Sykstuska 21. *(Okul.)*  
 C. Beschloss M., Żółkiewska 29,  
 Blaustein E., pl. Krakowski 7.  
 Chilf Sam., Sobieski 13.  
 Gabel Hil., Sobieskiego 26.  
 Grabscheid M., pl. Krakow. 10.  
 Krainer Eman., Krakow. 12.  
 Kurzer Lazar, pl. Krakow. 25.

Latainer Leon, Karol. Ludw. 16  
 Letz Samuel, pl. Gołuchow. 151  
 Lisowski M. den. pl., Trybun.  
 Madeyski E., Akademicka 11.  
 Mark Sal., pl. Maryacki 8.  
 Schnitzer P., pl. Halicki 14

### 1. Pow. Bialski.

Nycz Wincenty, *Biała i. p.*  
 Bogdanik Józ., „ *pr. szp.*  
 Czyżyk F. „  
 Hess Ernest „  
 Höschel K., „  
 Kapelusz Eug., *Biała.*  
 Kwieciński Maciej „ *l. m.*  
 Łodygowski J., „ *s. sz.*  
 Sroczyński Jul., „  
 Steuer Alfred, „  
 Dworzański Karol, *Kęty l. m.*  
 Dziewoński Wł. „  
 Stanko W. „  
 Dorthheimer St. *Oświęcim.*  
 Schlank Maur. „ *l. m.*  
 Słosarczyk Antoni, „  
 Wechsler Leopold, „  
 Hanakowski W., *Osiek l. o.*  
 Keller Rajm., *Wilamowice l. m.*  
 Miodoński F., *Buczkowice l. o.*  
 C. Spelda Aleks., *Biała.*  
 W. Dziurzyński T., *w. p.*

### 2. Pow. Bobrecki.

Borysiewicz W., *Bóbrka k. s.*  
 Gabryszewski Tad. „  
 Bober Jan, *Chodorów. l. k.*  
 Jasilkowski M., „  
 Hryniewicz T., *Strzeliska nowe.*  
 Dortort Ch., *Wybranówka l. o.*  
 C. Handt Izidor *Chodorów.*  
 Roth Wilhelm, *Bóbrka, l. m.*  
 Ulrich S., „  
 Sternberg B., *Strzeliska nowe.*  
 W. Rudnicki W., *w. p.*

### 3. Pow. Bocheński.

Pietrzycki A., *Bochnia s. l. p.*  
 Kurzyniec W. „ *a. s.*  
 Fränkel Józef, „  
 Górski Czesław, „ *l. sal.*  
 Nodzyński Bolesł., „ *sek. sz.*  
 Oświęcimski S., „ *pr. sz.*  
 Gąsiorek Franc., *Lapanów. l. o.*

Kowalski Sew., *Wiśnicz l. z. k.*  
 Majewski T., *Niepołomice l. m.*  
 Schmidt A., *Lipnica mur. l. o.*  
 Zakaszewski W., *Ujście solne*  
*l. o.*

C. Wieselman Mor., *Wiśnicz.*  
 W. Olbrycht Piotr *w. p.*

#### 4. Pow. Bohorodczański.

Godłowski, *Bohorodczany a. s.*  
 Neuberger Schul. " "  
 Fereniewicz M., " *l. o.*  
 Żurakowski R., *Lysiec l. o.*  
 Seller J., *Solotwina l. sk.*  
 W. Lubliner L., *w. p.*

#### 5. Pow. Borszczowski.

Soniewicki T., *Borszczów a. s.*  
 Mosler Maks, " *a. s.*  
 Kittner Jakób, " *l. m.*  
 Altmann Z., *Jezierzany l. m.*  
 Bilwin W., *Olchowiec ad Miel-*  
*nica.*  
 Krauss Adam, *Mielnica l. o.*  
 Feuerstein L., *Korolówka l. m.*  
 Seidner Abraham, *Skala l. m.*  
 W. Gałek Józef, *s. w. p.*

#### 6. Pow. Brodzki.

Friedberg I., *Brody l. p.*  
 Aufrecht Ozyasz, " "  
 Glüksmann L., " "  
 Jung Wilhelm, " *l. m.*  
 Kalach Feliks, " "  
 Schapira Aleks., " *s. s. l. m.*  
 Sołtysik Stan., " *l. k., p. s.*  
 Strumiński Adam, " "  
 Zasacki St., *Szczurowice l. o.*  
 Bełzowski M., *Podkamień.*  
 Ustrzycki Jul., " *l. o.*  
 Landesberg Mojżesz, *Załoźce.*  
 Rawski A., *Toporów.*  
 C. Grünfeld Iz., *Brody.*  
 Krist T., *Romanówka.*  
 Nussbaum M., *Podkamień l. m.*  
 Rager Izidor, *Załoźce.*  
 Rosenbaum Leon, *Lopatyn l. m.*  
 W. Biliński Wł., *w. p.*

#### 7. Pow. Brzeski.

Nycz Henryk, *Brzesko l. p.*  
 Bernacki Franc., " *l. m.*  
 Bernadzikowski Sz., " "

Berger Marek, *Brzesko.*  
 Knauer W., *Radłów.*  
 Grzybezyk St., *Szczurowa l. o.*  
 Łowczowski W., *Wojnicz l. m.*  
 Dujanowicz Z., *Zakliczyn.*  
 Kluczyński Zbig., " *l. m.*  
 Janczy Fr., *Czchów l. o.*  
 C. Czernek Henr., *Wojnicz l. m.*  
 W. Kisiel D., *w. p.*

#### 8. Pow. Brzeżański.

Skibicki Ad., *Brzeżany s. l. p.*  
 Falk Bär, " *l. k. ch.*  
 Hordyński J., " "  
 Kowenicki Adam, " *s. sp.*  
 Teitelbaum Melech, " "  
 Uranowicz Tad., " *l. m.*  
 Zauderer Albert, " *pr. sz.*  
 Barban Chaim, *Kozowa*  
 Fleischman Adolf " *l. k.*  
 Schenker A., *Narajów.*  
 Długosz Zygmunt, *Kozłów l. o.*  
 W. Waśniewski Fr., *w. p.*

#### 9. Pow. Brzozowski.

Lic Henryk, *Brzozów l. p.*  
 Niziołek Paweł, " *l. m.*  
 Benoni Ferdynand, *Dynów.*  
 Peterseim Leon " *l. m.*  
 Maug Józef, *Jasienica.*  
 W. Żuk Wincenty, *w. p.*

#### 10. Pow. Buczacki.

Hirschler Miecz., *Buczacz l. p.*  
 Bienenwald Sal., " "  
 Feller Aron, " "  
 Kroo Józef, " "  
 Krzyżanowski Edw., " *l. m.*  
 Mogilnicki Wład., " "  
 Nacht Fabiusz, " "  
 Mossoczy St., *Koropiec l. o.*  
 Sokal Majer, *Jazłowiec.*  
 Koerner E., *Monasterzyska l. m.*  
 Bobek Jan, *Potok Złoty.*  
 Langbank Br., *Uście zielon. l. o.*  
 C. Mosler Mojżesz, *Buczacz.*  
 Adler Sz., *Monasterzyska l. f.*  
 W. Strutyński J., *w. p.*

#### 11. Pow. Chrzanowski.

Berggrün Alfr., *Chrzanów l. p.*  
 Hochbaum O., " *l. m.*



Rieser Adolf, *Chrzanów l. kl.*  
 Woynarowski Kaz., „ *l. gór.*  
 Damski W., *Jaworzno l. gór.*  
 Neymand S., „  
 Dura Józef, *Krzeszowice l. s.*  
 Walkowski J., „ *l. o.*  
 Dobrzyński J., *Trzebinia l. k. i o.*  
 Skórkowski J., „ *l. m.*  
 Bednarski J., *Alwernia l. o.*  
 Górka J., *Siersza l. g.*  
 Schneck K., *Szczakowa l. f.*  
 W. Bogdan Grzegórz, *w. p.*

### 12. Pow. Cieszanowski.

Piotrowski E., *Cieszanów l. p.*  
 Gorner Izrael „  
 Konera St., *Lubaczów pr. sz.*  
 Potochajło Jan „ *s. s.*  
 Rosenblüth Ef., „ *l. m.*  
 Mildner Józef, *Oleszyce.*  
 Sochacki L., *Narol l. o.*  
 Hryniwiecki J., *Dzików l. o.*  
 C. Rotter As., *Cieszanów l. m.*  
 W. König Pinkas *w. p.*

### 13. Pow. Czortkowski.

Wągrowski K., *Czortków s. l. p.*  
 Czerwiński K., „ *a. s.*  
 Bubeniczek Fr., „  
 Hausvater Jakób, „  
 Blaustein Józef, „  
 Stoekl Adolf, „ *l. m. i k.*  
 Lutyński L., *Jagielnica l. fabr.*  
 Stoklasa J., *Białobóznica l. o.*  
 C. Bardach Teodor, *Jagielnica.*  
 Oestersetzer Ad., *Czortków.*  
 W. Łukaszewski A., *w. p.*

### 14. Pow. Dąbrowski.

Kramarzyński M., *Dąbrowa.*  
*l. p.*  
 Machauf W., „  
 Zareba A., „  
 Garbusiński S., *Mędrzechów*  
*l. sk.*  
 Przybyszowski W., *Żabno l. g.*  
 Rudnicki Karol, *Szczucin.*  
 W. Zoerner F., *w. p.*

### 15. Pow. Dobromilski.

Bory Jul., *Dobromil l. p.*  
 Cwiklicer Ludw., „ *l. s.*

Puchalski Szczep., *Dobrom. l. o.*  
 Marynowski Józef, *Bircza l. m.*  
 Dornfest Izydor, „  
 Górski Stan., *Rybotycze l. o.*  
 Jaremkiewicz M., *Krościenko*  
*ad Chyrów l. o.*  
 C. Brauner Leon, *Dobromil.*  
 W. Stupnicki Antoni, *w. p.*

### 16. Pow. Doliniański.

Peters Józef, *Dolina l. p.*  
 Kołowski Stan., „  
 Kosterkiewicz J., „ *l. m.*  
 Nowak Józef, *Wygoda l. f.*  
 Berwid Bol., *Różniatów l. f.*  
 Waligórski Cz., „ *l. o.*  
 Sekanina Jan, *Perchinsko.*  
 Krzyształowicz, *Weldzisz l. o.*  
 Ikałowicz K., *Bolechów l. s.*  
 Podłuski M., „ *l. m. i k.*  
 Blumenthal J., „  
 C. Kuliński L., „  
 W. Hammermann T., *w. p.*

### 17. Pow. Drohobycki.

Kuhn Adolf *Drohobycz l. p.*  
 Feuerstein H., „  
 Friedmann Henr., „  
 Eliasiewicz Z., „ *s. sz.*  
 Hoffner O., „ *l. m. i k.*  
 Kozłowski B., „ *pr. sz.*  
 Lechowski Wik., „ *l. k. ch.*  
 Mindes Joachim „  
 Pelczar Z., „ *l. s.*  
 Tiegermann Em., „ *l. m.*  
 Wilder Izydor, „ *l. k. ch.*  
 Tworowski Ig., *Podbuż l. o.*  
 Friedländer Em., *Medenice l. o.*  
 Rubinstein N., „  
 Kapellner M., *Borysław l. k. c.*  
 Bermann Dawid, „ *l. k. br.*  
 Löw Bernh., „ *l. g. i k. br.*  
 Tenner Ignacy, *Schodnica l. o.*  
 Dwernicki St., „ *l. szp.*  
 Węclewski T., *Stebnik l. s.*  
 W. Tychowski W., *s. w. p.*

### 18. Pow. Gorlicki.

Frydman Z. *Gorlice l. p.*  
 Bielewicz Feliks, „ *l. m.*  
 Frühling Mare., „  
 Kohn M., „

Kretowicz Walen. *Gorlice.*  
 Przesmycki Jan „ *s. sz. lk.*  
 Żuławski Leon, „ *pr. sz.*  
 Fatyński Ludwik, *Biecz l. m.*  
 Świeżawski L., *Gładyszów l. o.*  
 W. Cielenkiewicz W., „ *w. p.*

### 19. Pow. Grodecki.

Balicki Stan., *Gródek l. p.*  
 Szponder W., „ *l. m.*  
 Szamed J., *Janów l. o.*  
 Wernicki K., *Lubień l. o.*  
 C. Landau Ad., *Gródek.*  
 Schöps Ignacy, *Janów.*  
 W. Lille O., *w. p.*

### 20. Pow. Grybowski.

Jendel S. I., *Grybów l. p.*  
 Dobrowolski A., „ *l. k. ch.*  
 Jakubowski A., „ *l. k.*  
 Kozierowski E., „  
 Sałaban L., „ *l. m.*  
 Zarzycki E., *Bobowa l. o.*  
 Mańkowski Kaz., *Ciężkowice*  
*l. m. i o.*  
 W. Mamak S., *w. p.*

### 21. Pow. Horodeński.

Milewski T., *Horodenka l. p.*  
 Palester Henr., „ *a. s.*  
 Atlas Jakób, „  
 Kanafass Ozyasz, „  
 Roszko Antoni, „ *l. sz.*  
 Bujalski Maryan, *Obertyn l. o.*  
 Karabiński E., *Czernelica l. o.*  
 C. Burnatowicz R., *Obertyn.*  
 W. Skuciński Jan, *w. p.*  
 Kohlberger St., *a. w.*

### 22. Pow. Husiatyński.

Pohorecki Wł., *Husiatyn l. p.*  
 Herscher Izak, „  
 Korolik Tomasz, „  
 Soltysik M., „ *pr. szp.*  
 Auerhahn Wilh., *Chorostków.*  
*l. o.*  
 Rosenbaum M., *Kopyczyńce.*  
 Safian Ł., „  
 Wilson Rysz., „ *l. m.*  
 Brandman A., *Probużna l. o.*  
 C. Hładij Sz., *Chorostków l. m.*  
 Margulies E., *Husiatyn.*

Rares Izydor, *Husiatyn l. m.*  
 Siebner Nath., *Kopyczyńce.*  
 Sobelsohn Daw., *Probużna l. m.*  
 W. Nowicki Józef, *w. p.*

### 23. Pow. Jarosławski.

Marynowski M. *Jarosław s. l. p.*  
 Biliński M., „ *a. s.*  
 Dietzius Adolf, „ *Il. m. ik.*  
 Fechter T., „ *pr. sz.*  
 Feldmann Marek, „  
 Friedwald Abr., „  
 Goldstaub B., „ *III l. m.*  
 Händel Anzelm „  
 Meissels Zyg., „  
 Mach Seb., „  
 Rossberger Sal., „ *II l. m.*  
*(Dent.).*  
 Trzaskowski Jul., „  
 Turzański Grzeg. „ *l. m.*  
 Schmeidler Leon, *Radymno l. k.*  
 Mallik Józef, „ *l. m.*  
 Jastrzębski W., *Sieniawa l. o.*  
 Dawid Majer, „ *l. m.*  
 Przybylski St., *Pruchnik l. o.*  
 Głuchowski F., *Moszczany l. o.*  
 C. Ackerbauer S., *Jarosław.*  
 W. Miziura A., „ *w. p.*

### 24. Pow. Jasielski.

Szczepański W., *Jasto l. p.*  
 Ciegiewicz Stan., „  
 Hiener Aleks. „ *l. m.*  
 Kadyi Józef, „ *s. sz.*  
 Macudziński Wal., „ *p. sz.*  
 Meth Sz., „  
 Tokarski F., *Kołaczyce l. m.*  
 Roth Józef, *Krempna l. o.*  
 Biesiadecki J., *Gąsówka.*  
 Brill E., *Żmigród nowy l. m.*  
 Łopaczyński E., *Ołpiny*  
 W. Pawlikiewicz Jan, *w. p.*

### 25. Pow. Jaworowski.

Gołębiowski K., *Jaworów k. s.*  
 Orski Jan, „ *a. s.*  
 Jahr Saul, *Krakowiec l. m.*  
 Sedzimir Cz., „ *l. s.*  
 Błech Bern., *Wielkie Oczy l. o.*  
 C. Bendel Zyg., *Jaworów.*  
 Gabel Rubin, „  
 W. Bernstein Józ., „ *w. p.*

**26. Pow. Kałuski.**

- D. Wurst Adolf, *Kalusz s. l. p.*  
 Sobieszczański L., „ *a. s.*  
 Kurowiec Jan „ „  
 Nadel Rubin, „ „  
 Jastrzębski Jul., *Wojniłów l. o.*  
 C. Kiczales Herm., „ *l. k.*  
 W. Sigall Herman, *w. p.*

**27. Pow. Kamionecki.**

- Gawlikowski S., *Kamionka l. p.*  
 Stupnicki Wł., *l. m.* „ „  
 Markstein Wilh., „ „  
 Jaciów Teodor, „ „  
 Czerkawski Jul., *Dziedziłów.*  
 Prebendowski S., *Radziechów.*  
 Pawluk Bazyli, „ „  
 Adlerstein Aron, *Busk.*  
 Zaorski Bronisław, „ „  
 C. Raps Maks., *Kamionka.*  
 Siegelbaum Jakób, *Busk.*  
 W. Kałkowski Józef, *K. w. p.*

**28. Pow. Kolbuszowski.**

- Ciepielowski, *Kolbuszowa l. p.*  
 Billig Elias, „ *l. m.*  
 Woś Michał, *Sokolów l. o.*  
 Bukowski Piotr, „ „  
 Szóstkiewicz St., *Majdan l. m.*  
 W. Wędrychowski J., *w. p.*

**29. Pow. Kołomyjski.**

- Rosner Maks., *Kołomyja s. l. p.*  
 Głaczyński Wł., „ *l. z. k.*  
 Hulles Jakób „ *l. k. ch.*  
 Jaworski Bolesł „ *l. k. ch.*  
 Kirchen Oskar, „ „  
 Kobryński Włod., „ „  
 Łuniewski S., „ *(Okul.).*  
 Lewicki Zenobiusz, „ *p. sz.*  
 Maresch Bronisław, „ „  
 Offe Jakób, „ *(Dent.).*  
 Pecenka A., „ „  
 Piaskiewicz Wł., „ *l. m. i k.*  
 Rosenheck Sal., „ *l. m. i sz.*  
 Silberstein Izidor, „ „  
 Sumorok K., *Gwoździec l. o.*  
 C. Reder E., *Kołomyja (Dent.).*  
 Ternner Hersch „ „  
 W. Machalski, „ *s. w. p.*

**30. Pow. Kosowski.**

- Janikiewicz St., *Kosów a. s.*  
 Stablewski W., „ *a. s.*  
 Baraniecki R., „ *l. s.*  
 Bażant Wacł., „ „  
 Goldhaber Majer, „ „  
 Tarnawski A., „ „  
 Skomorowski Jan, *Kuty l. m.*  
 Zatlókał R., *Kosmącz a. s.*  
 Doboszyński L. *Żabie.*  
 Siatecki K., „ *l. o.*  
 Pawlicki T., *Pistyn l. o.*  
 Rosmarin H., *Hryniawa.*  
 C. Rudich Leon, *Kosów l. m.*  
 Berger Adolf, *Kuty.*  
 W. Doetsch Fran. *w. p.*

**31. Pow. Krakowski.**

- Biełański G., *Kraków s. l. p.*  
 Mieroszewski „ *k. s.*  
 Komorowski B., *Półwie Zwierzynieckie. Tel. 419.*  
 Malinowski G., *Czernichów.*  
 Staniszewski J., *Liszki l. o.*  
 W. Rutkowski K., *Kraków w. p.*

**32. Pow. Krośnieński.**

- Ślęczka Antoni, *Krosno l. p.*  
 Krópaczek Fr., „ *a. s.*  
 Agathstein J., „ „  
 Jasiński A., „ „  
 Kaczkowski K., „ *p. sz.*  
 Kocay Aleks., „ „  
 Walsleben J., „ *s. sz.*  
 Lanes S., *Dukla*  
 Reiss Karol, „ *l. m.*  
 Strycharski J., „ „  
 Przysłópski Jakób, *Korczyzna.*  
 W. Szydłowski Z., *w. p.*

**33. Pow. Łańcucki.**

- Witkowski Edw., *Łańcut l. p.*  
 Fleszar Jan, „ *l. m.*  
 Howiecki M., *Leżajsk l. s. i k.*  
 Zawilski St., „ *l. m.*  
 Maurer M., *Żołynia l. m.*  
 Tryniecki Bol., *Grodzisko l. o.*  
 C. Arzt I., *Łańcut l. sk.*  
 W. Dułęba M., *s. w. p.*



**34. Pow. Limanowski.**

Ściborowski K., *Limanowa l. p.*  
 Gnoiński M., " "  
 Kruk Kazim., " "  
 Maur Z., " "  
 Czapliński St., *Mszana dolna.*  
 Herzig Naftali. " "  
 Orzeł Józef, *Ujanowice.*  
 W. Atlas H., *w. p.*

**35. Pow. Liski.**

Jabłoński Jacek, *Lisko l. p.*  
 Porajewski Jan, " "  
 Turteltaub J.- " "  
 Robel Wiktor, *Baligród l. o.*  
 Heftler Natan, *Ustrzyki l. m.*  
 Lenartowicz R., " "  
 Duleba, *Lutowisko l. o.*  
 Markiewicz J., *Cisna l. o.*  
 W. Audykowski M., *w. p.*

**36. Pow. Lwowski.**

Obtułowicz F., *Lwów s. l. p. i s.*  
 Kohlberger, *Kulparków pr. sz.*  
 Kruszyński St. *Kulpar. pr. sz.*  
 Maliszewski H. " *pr. sz.*  
 Neusser Gust. " *dyr. sz.*  
 Woszczyński J., " *s. sz.*  
 Acker Sal., *Szczerzec, l. k.*  
 Trześniowski E., " "  
 Budzynowski T., *Jaryczów l. o.*  
 Miszewski St., " *l. m.*  
 Gąsiorowski S., *Winniki l. f.*  
 Stanowski K., " *s. l. f.*  
 W. Markowski Z., *w. p.*

**37. Pow. Mielecki.**

Warzycki Br., *Mielec l. p.*  
 Stasina A., " *a. s.*  
 Frank Apolinary, " "  
 Kijas Błażej, " *l. m.*  
 Sternberg Józef, " "  
 Brochocki T., *Radomyśl wielki.*  
 Cymbler Waler., " "  
 Lorentski And., " "  
 C. Schabbus Em., *Mielec l. m.*  
 W. Małecki M., *w. p.*

**38. Pow. Mościski.**

Lebedowicz Em., *Mościska l. p.*  
 Langer Józef, " *l. o.*  
 Polański S., " *l. m.*

Rokossowski M. *Sądowa W. l. o.*  
 Kosz Kornel, *Krukienice l. o.*  
 C. Korner Wilh., *Mościska l. m.*  
 Raab Hen., *Sąd. Wisznia l. m.*  
 W. Grochowski K., *w. p.*

**39. Pow. Myślenicki.**

Schmidt F., *Myślenice l. p.*  
 Gałuszka J., " *l. m.*  
 Łodziński W., *Dolna wieś l. o.*  
 Maszewski St., *Sułkowice l. o.*  
 Służewski K., *Jordanów l. m.*  
 Kađen K., *Rabka.*  
 Lang Otokar. " *l. o.*  
 Karaś A., *Maków.*  
 Uchacz Bł., " *l. sk.*  
 Zduń Jan, *Raba wyżnia.*  
 Zduń Józef, *Skawa.*  
 W. Sołtykiewicz J., *w. p.*

**40. Pow. Nadworniański.**

Szajna Józef, *Nadwórna l. p.*  
 Jossé Jan, " *k. s.*  
 Bibring Sz., *Nadwórna l. sk.*  
 Cieszewski W., " *l. o.*  
 Last Herman, " "  
 Serkowski R., *Zielona a s.*  
 Bogdański B., *Delatyn l. s. i k.*  
 Harasowski A., " *l. m.*  
 Pasiecznicki E., *Lanczyn l. o.*  
 Głuszkiewicz W., *Mikuliczyn*  
*l. o.*  
 W. Chwalibiński M., *w. p.*

**41. Pow. Niski.**

Loewy Alojz., *Nisko l. p.*  
 Loewy Otton " "  
 Ławrowski Wł., " *l. o.*  
 Hernich Franc., *Rudnik l. o.*  
 Reik Jakób, *Ulanów l. o.*  
 W. Vergeslich J. *w. p.*

**42. Pow. Nowosądecki.**

Filewicz Jan, *N. Sącz l. p.*  
 Ameisen Maurycy, " "  
 Dudziński Jan, " "  
 Grabowicz W., " "  
 Kijas Tadeusz, " *l. k.*  
 Kosterkiewicz Fr. " "  
 Lehman Józef, " "  
 Mohr Dawid, " *l. k. c.*  
 Olszewski Br., " *l. k.*

Płochocki Tad. *N. Sącz l. więz.*  
 Richter Józef, " *l. m.*  
 Siedlecki J., " *pr. s.*  
 Silberman Leon, " "  
 Zieliński Edward, " *s. sz.*  
 Dziembowski J., *Muszyna.*  
 Łukasiewicz, " *l. k.*  
 Kmietowicz Fr., *Krynica l. g.*  
 Ebers H., (w lecie) " "  
 Chilewski A., *Stary Sącz l. m.*  
 Gawelkiewicz Leop. " *l. k.*  
 C. Zauderer Maur., *N. Sącz.*  
 W. Piskorski Jan *w. p.*

#### 43. Pow. Nowotarski.

Bednarski Jan. *N. Targ l. p.*  
 Langsam Gutman, " "  
 Schein Herman " *l. m.*  
 Kołaczkowski J., *Szczawnica.*  
 Hammerschlag *Krościenko l. o.*  
 Chramiec And., *Zakopane.*  
 Chwistek Bronisł., *Zakopane.*  
 Dłuski K., " "  
 Dłuska Marya, " "  
 Gaik Jan, " "  
 Gawlik J., " "  
 Janiszewski T., " "  
 Majewicz E., " "  
 Piasecki Wenanty, " "  
 Wojczyński M., " "  
 Żychoń Józef, " "  
 Beaurain K., *Poronin l. o.*  
 Grodecki F., *Czarny Dun. l. o.*  
 W. Mendlowski B., *w. p.*

#### 44. Pow. Peczniżyński.

Jastrzębski A., *Peczniżyn k. s.*  
 Vincenz A., " *l. okr.*  
 Kleski A., *Jabłonów l. okr.*

#### 45. Pow. Pilzneński.

Biesiadzki A., *Pilzno k. s.*  
 Mydlarski Wład., " *l. m.*  
 Potok H., *Brzostek.*  
 W. Raff Herman, *w. p.*

#### 46. Pow. Podgórze.

Dembowski M., *Podgórze s. l. p.*  
 Łobaczewski A., " *a. s.*  
 Aronsohn Sam., " "  
 Goldberger Iz., " "  
 Kepler Paweł " "  
 Meschel J., " *dent.*

Millet Abr., *Podgórze.*  
 Pancewicz Izidor " "  
 Piórko A., " *l. k.*  
 Pisek H., " "  
 Smorągiewicz Kaz. " *l. m.*  
 Świątek Winc. " "  
 Dikā H., *Świątniki l. o.*  
 Nawrat Stanisł., *Skawina l. m.*  
 W. Fertig Z., *s. w. p.*

#### 47. Pow. Podhajcki.

D. Mossor K., *Podhajce k. s.*  
 Choróbski Stan. " *pr. s.*  
 Landau Aron, " *l. m.*  
 Salpeter Michał " "  
 Zierhoffer K., *Wiśniowczyk l. o.*  
 W. Zbudowski E., *w. p.*

#### 48. Pow. Przemyski.

Iwański K., *Przemysł l. p.*  
 Udziela M., " *a. s.*  
 Ciechański A., " *s. szp.*  
 Doliński M., " *s. szp.*  
 Ehrlich H. " "  
 Frauenglas M., " "  
 Grabscheid Mojż., " "  
 Keller Dawid, " "  
 Kantz Oskar, " *dent.*  
 Kutna Samuel " "  
 Lityński Luc., " *l. k.*  
 Madejski Józef, " *pr. szp.*  
 Mannheim Zygm., " *l. k. ch.*  
 Michalik Franc., " *l. k. ch.*  
 Oller Michał " *l. k. ch.*  
 Pordes M., " *l. k.*  
 Rościszewski E., " "  
 Schoeffler F., " *(dent.)*  
 Smolarski Zygm., " *l. m.*  
 Szalay Alojzy, " "  
 Szpringer K., " "  
 Szyszkowski Mich., " *l. k.*  
 Trybulec Franc., " *l. m.*  
 Trzciniński B. " *s. sz.*  
 Wojtowicz J., " "  
 Kaczurba St., *Medyka l. o.*  
 Ruczka Stan., *Niżankowice. l. o.*  
 Dobrzański St., *Dubiecko l. m.*  
 C. Chliff Joach., *Przemysł (dent.)*  
 Biber Maur., " "  
 Salwer Joachim, " "  
 Talheim Joachim, " "  
 W. Fried Ferd., *w. p.*

**49. Pow. Przemyślański.**

- Hyżycki C., *Przemyślany l. p.*  
 Barbag Herman, " *l. m.*  
 Markiewicz D., " *p. szp.*  
 Mendlowski Wł., *Gliniany*  
 Moch Jan, " *l. m.*  
 Szarkowski A., *Dunajów l. o.*  
 Treliński Mikołaj, *Świrz l. o.*  
 C. Kostmann I., *Przemyślany.*  
 Kümmermann Sal., *Gliniany.*  
 Sternberg Józef, *Przemyślany.*  
 W. Proskurnicki A., *w. p.*

**50. Pow. Przeworski.**

- Kowalewski E., *Przeworsk a. s.*  
 Końciewicz Jan, " *l. k. chim.*  
 Silberstein Józef, *Przeworsk.*  
 Smyczyński Ign., " *l. k. ch. ik.*  
 Sawicki Ant., *Kańczuga.*  
 W. Łucki Józef, *s. w. p.*

**51. Pow. Rawski.**

- Stokłosiński Fr., *Rawa l. p.*  
 Dadlez Julian, " *l. k.*  
 Rose Eman., " "  
 Miczulski Ant., *Niemirów l. o.*  
 Ożarówski Stanisław, *Uhnów.*  
 Jaciów Mikołaj, *Magierów l. o.*  
 C. Elner M., *Niemirów, l. m.*  
 Herold Izidor, *Rawa.*  
 Hirsch Henryk, *Lubycza.*  
 Kibitz Bernard, *Uhnów.*  
 Kibitz Natan, *Rawa. l. m.*  
 W. Szymański Antoni, *w. p.*

**52. Pow. Rohatyński.**

- Dorożyński J., *Rohatyn l. p.*  
 Schaff S., " "  
 Stein Maurycy, " "  
 Terlecki Ant., " *l. m.*  
 Gwozdecki Teofil *Lipica d l. o.*  
 Halarewicz B., *Bołszowce l. k.*  
 Linsker Jeit., " *l. m.*  
 Mach Andrzej, *Bursztyn l. m.*  
 Porycki Br., *Bukaczowce l. m.*  
 C. Goldschneider J., *Knihynicze.*  
 W. Weissberg Abr. *w. p.*

**53. Pow. Ropczycki.**

- Żukotyński Fr., *Ropczyce l. p.*  
 Roller Fryderyk, " "  
 Szostkiewicz K., " *l. m.*

- Bętkowski Z., *Dębica l. m.*  
 Męzki T., " "  
 Kolasieński A., *Wielopole l. o.*  
 Kronfeld Herman, *Sędziszów.*  
 Trzeński Piotr, " *l. o.*  
 C. Benda Antoni., *Dębica l. k.*  
 Reiss El., " "  
 W. Panek Jan, *w. p.*

**54. Pow. Rudecki.**

- Tyszkowski L., *Rudki k. s.*  
 Snieżek Ludwik, " *l. m.*  
 Blauer Teodor, " *l. m.*  
 Jakliński Leon, *Komarńo l. sk.*  
 Markl J., *Horożanna wiel. l. o.*  
 W. Weissberg Adolf, *w. p.*

**55. Pow. Rzeszowski.**

- Danielski Jan, *Rzeszów l. p.*  
 Bujniewicz Jakób. " *l. k. i k. c.*  
 Dornfest Izidor " "  
 Elsner Józef " *s. szp.*  
 Fiałkowski Wojc., " *l. k.*  
 Herz Emanuel, " "  
 Hopfen Samuel, " "  
 Jabłoński Stan., " *pr. sz.*  
 Kalman Józef L., " "  
 Koepel Henryk. " "  
 Kraus Herman, " "  
 Nieć Teofil, " "  
 Strasser Efraim, " "  
 Teller Józef, " *l. m.*  
 Zagórski Ad., " *p. sz. l. m.*  
 Grossek Zenon, *Głogów l. o.*  
 Sieniewicz Mich., *Błażowa l. o.*  
 Solecki J., *Tyczyn.*  
 C. Bernfeld Leon, *Tyczyn l. m.*  
 Herzum Józ., *Głogów.*  
 Reiner Iz., *Rzeszów.*  
 Rotter Herm., " "  
 W. Kwiecieński St., *w. p.*

**56. Pow. Samborski.**

- Sobolewski Fr., *Sambor s. l. p.*  
 Biegelmayr Alf., " *p. s. l. m.*  
 Chrzaszczewski W., " *s. sz.*  
 Ciuk Aleksander, " "  
 Klauber Adolf, " "  
 Markiewicz Henryk, " "  
 Ortyński Włodzim., " "  
 Winogrodzki A., " "  
 Dreifach Izidor, *Ląka l. o.*



C. Bardasch Maurycy *Sambor.*  
W. Federowicz W., *w. p.*

### 57. Pow. Sanocki.

Czyżewicz Wł., *Sanok s.l. p.*  
Stangenhau Aleks., „ *a. s.*  
Drewiński M., „ *l. f.*  
Edelheit Zygmunt „  
Krynicky Józef, „ *l. m.*  
Pajaczkowski W., „ *p. s.*  
Ramer Sal „ *s. sz.*  
Zaleski Karol, „ *l. w.*  
Bielecki Ign., *Rymanów. l. o.*  
Eisenstein Joachim, „  
Galant Józef, *Zagórz l. k.*  
Białkowski W., *Jaśłiska l. o.*  
Jodłowski Jan, *Zarszyn.*  
Kibitz Leon, *Bukowsko l. m.*  
Tylka W., *Mrzygłód l. o.*  
C. Atlas Sal., *Sanok (dent.).*  
W. Szczerba Jan, *w. p.*

### 58. Pow. Skalański.

Lubowiecki J., *Skalat k. s.*  
Gottfried Mojżesz, „ *l. m.*  
Mises Izydor, „  
Sereth Izydor, *Grzymałów.*  
Wojtkowski Jan, „ *l. m.*  
Dawid Salom., *Podwoleczyska.*  
Swiderski Bruno, „  
Türkel Samuel, „ *l. m.*  
Pilecki Z., *Tarnoruda. l. o.*  
C. Berger Elias, *Zadniszówka.*  
Metal Izaak, *Podwolecz.*  
W. Serwa Józef, *w. p.*

### 59. Pow. Śniatyński.

Werner Karol, *Śniatyn s. l. p.*  
Kaczyński St., „ *a. s.*  
Ciszka Edmund, „ *pr. sz.*  
Margulies Wolf, „ *s. sz.*  
Mehrer Izydor, „ *l. m.*  
Samler Hersz, „  
Lic Fel., *Zablótów a. s. i l. f. t.*  
Rosmarin J. M., „ *l. k.*  
Krański Jul., *Rożnów l. o.*  
W. Janowicz Stefan, *s. w. p.*

### 60. Pow. Sokalski.

Głowiński Winc., *Sokal l. p.*  
Jajus Miron, „ *l. m.*  
Łuszczkiewicz J., „ *p. s.*

Urech Marek, *Sokal.*  
Maciejowicz Stefan, *Wareż l. o.*  
Piżł Bronisław, *Tartaków l. o.*  
Frostig Henryk, *Belz.*  
Siewierski P., „ *l. m.*  
Lichgarn D., *Krystynopol.*  
Wachnianin J., „ *l. m.*  
C. Blum Zygmunt, *Belz.*  
Pordes Sal., *Krystynopol.*  
Starwer M., „  
W. Eitelberg Br., *w. p.*

### 61. Pow. Stanisławowski.

Teodorowicz, *Stanisławów l. p.*  
Berghof Feibisch, „  
Chołowiecki Leon, „  
Dawidowicz Emil, „  
Dobrucki Gustaw, „ *s. sz.*  
Drzewicki Stefan, „ *l. m. i k.*  
Gembarzewski Z., *Stanis. l. k.*  
Goldhaber Jak. „  
Hacker Dawid. „ *l. k. ch.*  
Kopaczyński Wład. „ *l. z. k*  
*i k. ch.*  
Krasowski St, „ *p. s.*  
Kreutz J., „ *(Okul.).*  
Lachawiec A., „  
Majewski Juliusz, „ *l. k.*  
Ostafiński Maryan, „  
Ochsenhorn Mojż., „  
Opolski Jan. „  
Perlmutter A., „  
Raczyński Adam, „ *dent.*  
Richter Arnold, „  
Rosenbaum Jerzy, „  
Rubinstein Jakób, „ *l. k. ch.*  
Stefanicki Jan, „ *dent.*  
Stenzel Bernard „ *l. m.*  
Wnękowicz St., „  
Żukowski Aleks. „ *l. k.*  
Balko St., *Kuhinin wieś l. o.*  
Stock Jakób, *Halicz.*  
Zins Klemens, „ *l. m. i k.*  
Zaleski K., *Marympol l. o.*  
C. Grader Maur., *Stanisławów.*  
Löwner Abraham „ *(dent).*  
Pomeranz Lippe, „  
Rosenbaum Max., „  
W. Grodecki Miecz., *w. p.*

### 62. Pow. Staro-Samborski.

Malaczyński R., *Stary Sambor*  
*k. s.*

Salzman J., *Stary Sambor.*  
 Frucht M., *Chyrów.*  
 Meżyk Jan, " *l. z. i m.*  
 Kędzierski Wł., *Topolnica l. o.*  
 C. Ōbuszkiewicz Stanisł., *Stary Sambor l. m.*  
 W. Orzechowski M., *w. p.*

### 63. Pow. Stryjski.

Serkowski Bol., *Stryj s. l. p.*  
 Antoniewicz Wł., " *l. k.*  
 Chalbanazy D., " *l. k.*  
 Czarnecki Julian, " *s. sz.*  
 Kiczales J., " *"*  
 Lippel Jakób, " *"*  
 Löw Wojciech, *Stryj*  
 Meisels Jul., " *"*  
 Peczenik Leon, " *l. k. ch.*  
 Pivl Edward, " *"*  
 Schindler Iz., " *"*  
 Stahlberger T., " *pr. sz.*  
 Eichel E., *Skole.*  
 Michalski W., " *l. m.*  
 Mironowicz K., " *l. s.*  
 Rapaport O. *Synowódzko górne l. o.*  
 C. König Iz., *Stryj*  
 Rosenberg Nach., " *"*  
 Temple Dym., " *l. m.*  
 Kräuterblüth Jak., *Skole.*  
 W. Smoluchowski Jan, *w. p.*

### 64. Pow. Strzyżowski.

Kurasiewicz J., *Strzyżów a. s.*  
 Patryn Józef, " *l. k.*  
 Szczepański T., " *l. k. ch.*  
 Taub Samuel, " *"*  
 Zawisza Antoni, *Czudec. l. m.*  
 Natter Wiktor, *Frysztak. l. k. i o.*  
 C. Spiegel Em., *Frysztak. l. m.*  
 W. Pilch Ant., *w. p.*

### 65. Pow. Tarnobrzeski.

Momidłowski W., *Tarnob. l. p.*  
 Orzechowski Leonard, " *l. m. i k.*  
 Verstaendig Elias, " *l. m.*  
 Dumaire Wł., *Rozwadów. l. k.*  
 Hochstim Adolf, " *l. m.*  
 Radziński K., " *"*  
 Kuzniar W., *Grębów l. o.*  
 Meller Jakób, *Baranów l. m.*  
 Stanowski Z., *Radomyśl l. o.*

C. Helmann Tob., *Tarnobrzeg.*  
 W. Zagórski St., *w. p.*

### 66. Pow. Tarnopolski.

Gładyszowski E., *Tarnopol s. l. p.*  
 Michalik J., " *k. s.*  
 Birkenfeld Ch., " *"*  
 Eckhardt Józ., " *p. s. l. k. ch.*  
 Frisch Julian, " *l. k.*  
 Gold Jakób, " *"*  
 Kowenicki Walery, " *l. m.*  
 Leiblinger Izyd., " *s. l. m.*  
 Isterewicz St., " *"*  
 Münzer Maks., " *l. k. ch. i k.*  
 Ochsenhorn Chaim, " *"*  
 Rapaport Sam., *Tarnopol.*  
 Rehan L., " *"*  
 Rosenfeld A., " *p. s. z.*  
 Swistun Atan., " *"*  
 Topolnicki J., " *s. sz.*  
 Weissberg Zygm., " *"*  
 Witoszyński W., " *l. m.*  
 Brudziński L., *Mikulince. l. o.*  
 Koller Bolesław, " *l. m.*  
 Rosenmann O., " *"*  
 C. Brauner Izydor, *Tarnopol.*  
 Planer Jakób, " *"*  
 Stein Adolf, " *(dent.).*  
 W. Marko Dymitr, *w. p.*

### 67. Pow. Tarnowski.

Dzikowski Z., *Tarnów s. l. p.*  
 Ader Antschel, " *"*  
 Eberson Maurycy, " *"*  
 Fööbus Izrael, " *"*  
 Glaser Leopold, " *"*  
 Kowalski H., " *"*  
 Metzger Jan, " *l. m.*  
 Ozimek S., " *"*  
 Pilzer Herman, " *"*  
 Rogalski Wł., " *p. szp.*  
 Schützer Leon, " *l. sz. i.*  
 Skowronski Włod., " *"*  
 Stroneczak Kaz., " *s. sz.*  
 Trammer Abrah., " *"*  
 Walczyński Józef, " *l. m.*  
 Zbigniewicz Jan, " *"*  
 Kalisz Al., *Tuchów l. m.*  
 Starachowicz Jan, *Ryglice l. o.*  
 W. Sikorski Narcyz, *w. p.*

**68. Pow. Tłumacki.**

- Litwinowicz O., *Tłumacz s. l. p.*  
 Hovurka Ant., " *l. f. m.*  
*i k. ch.*  
 Terkel Ozyasz, " *l. w.*  
 Weinreb S., " "  
 Blumenblatt L., *Tysmienica l. k.*  
 Laskiewicz J., *Niżniów l. k. i o.*  
 Pertak Maryan *Ottynia l. k. i o.*  
 Scherp Daniel, " "  
 Sakler E., *Tysmienica. l. f.*  
 W. Przykopa R., *w. p.*

**69. Pow. Trembowelski.**

- Coghen Ant., *Trembowla l. p.*  
 Olpiński Jul., " *l. k.*  
 Deutsch Z., " "  
 Glicksmann St., *Budzanów l. m.*  
 Bryliński Józef, *Janów l. o.*  
 Mrazek Bron., *Struszów l. o.*  
 C. Hrazdilek Ed., " "  
 Neustein Joach., *Trembl. l. m.*  
 W. Juhre Zenon, *w. p.*

**70. Pow. Turczański.**

- Karpiński St., *Turka l. p.*  
 Sękiewicz Fr, " *a. s. i l. m.*  
 Reich S., " "  
 Zadurówicz E., " *l. o.*  
 Jüngst W., *Borynia l. o.*  
 W. Bardach Z., *w. p.*

**71. Pow. Wadowicki.**

- Zawadziński, *Wadowice s. l. p.*  
 Jarocki P., " *a. s.*  
 Bukowski August, " *p. s.*  
 Opydo Fran., " *l. k.*  
 Żędzianowski St., " *l. m.*  
 Landau Schachna, *Andrychów.*  
 Wróblewski W., " *l. o.*  
 Zborowski Józef, " "  
 Lewandowski Józ., *Tłuczan.*  
 Grzybowski St., *Zator l. zk.*  
 Tarchalski Józef, " *l. o.*  
 Niklibore Jan, *Zebrzydowice.*  
 C. Erychleb Jan, *Kalwarya.*  
 C. Weczerka August, *Wadowice.*  
 W. Kruczkowski S., *w. p.*

**72. Pow. Wielicki.**

- Kownacki J., *Wieliczka l. p.*  
 Kazrlik M., " *l. s.*

- Podobiński Ant., " *l. m.*  
 Steiner Stan. " *st. l. sal.*  
 Szpitzel Jakób, " "  
 Pollaschek W., *Dobczyce.*  
 Breyer S., *Gdów.*  
 W. Hirsch H., *w. p.*

**73. Pow. Zaleszczyki.**

- Dolnicki C., *Zaleszczyki k. s.*  
 Blutreich Izaak, " *l. m.*  
 Sołowski Jan, " *p. sz.*  
 Rosen Abr., " *s. sz.*  
 Gilnreiner Mich., *Uściczko l. o.*  
 Hendrychowski St., *Tłuste.*  
 Jeger J., *Tłuste. l. m.*  
 C. Reischer Ig., *Zaleszczyki l. m.*  
 W. Wagner St., *w. p.*

**74. Pow. Zbarażki.**

- Fuchs Leon, *Zbaraż l. p.*  
 Baczynski E, " *a. s.*  
 Berger Michał, " *l. m. i sz.*  
 Biliński Włodz., " "  
 Penzias Sam. " "  
 Drozdowski W., *Nowe sioło l. o.*  
 C. Mantel Maur., *Zbaraż.*  
 W. Horodnicki Mikołaj, *w. p.*

**75. Pow. Złoczów.**

- Zaleski Eust., *Złoczów s. l. p.*  
 Kondratowicz A., " *a. s.*  
 Bendel Samuel, " *l. k.*  
 Gold Józef, " "  
 Heyne Bolesław, " *l. m.*  
 Jarosz W., " *p. s.*  
 Mazanek J., " "  
 Paulo Al., " *l. k. ch.*  
 Wysocki Aleks, " "  
 Laufer M., *Gólogóry l. o.*  
 Malsburg H., *Biały Kamień.*  
 Skórski Marj., *Zborów l. m.*  
 Sturm Leon, " "  
 C. Aderschläger I., *Biały Kamień.*  
 Deutsch Hen., *Złoczów l. m.*  
 Tischner Dion, " *s. sz.*  
 Bienenwald S., *Sasów.*  
 Hirschhorn F., *Jezierna.*  
 Petersil Józef, *Zborów l. m.*  
 Raps Mayer, *Pomorzany.*  
 W. Serwacki M., *w. p.*



**76. Pow. Żółkiewski.**

- Opieński Jan, *Żółkiew l. p.*  
 Drzymalik Sylw., " *l. m.*  
 Muszkiet Karol " *p. s.*  
 Wachs Majer " *s. sz.*  
 Wyrzykowski K., " *s. sz.*  
 Finkel Herman, *Kulików l. sk.*  
 Nowestiuk J., *Mosty Wielkie.*  
*l. gm.*  
 Olejnik M., " "  
 Borzemski Antoni, *Dobrosin.*  
 C. Elner Sal., *Żółkiew.*  
 W. Ulrich Leop., " *w. p.*

**77. Pow. Żydaczowski.**

- D. Szaynowski M., *Żydaczów k. s.*  
 Grabscheid, D., " *l. g.*  
 Kraetschmar Fel., *Drohomyże*  
*l. z. i k.*  
 Mihowicz B., *Rozdół.*  
 Rawski Tad., " *l. s.*

- Gozdecki Józ., *Żurawno l. o.*  
 Roth Salomon, " *l. g.*  
 Krzyształowicz August, *Miko-*  
*tajów l. g.*  
 C. Wehrn Leon, " "  
 W. Nowak A., *w. p.*

**78. Pow. Żywiecki.**

- D. Bąkowski T., *Żywiec k. s.*  
 Benda Maryan, " "  
 Fonferko A., " *s. sz.*  
 Idziński Wiktor, " *pr. szp*  
 Seidler Antoni, " *l. k*  
 Blumenfeld Joa., *Zabłocie.*  
 Schmetterling Ad., " "  
 Gawlik Jan, *Sucha l. sk. i kol.*  
 Nowak Wł., *Węg. Górka.*  
 Wieselman J., *Slemień.*  
 Nieć Jul., *Milówka.*  
 C. Klein Ad., *Rajcza l. sk.*  
 W. Sagan, *w. p.*

**LEKARZE POLACY, I. w księstwie Cieszyńskim.****A) Pow. Bielski.**

- D. Offner E., *Bielsk.*  
 Jekes, *Bystra.*  
 Rybak Leon, *Strumień.*  
 Pick Lud., " "  
 Czop J., *Jaworze.*

**B) Pow. Cieszyński.**

- D. Wieluch J., *Cieszyn.*  
 Tyszkiewicz W., " "

- Sikora J., *Jablonków.*  
 Hnatyszak A., *Trzyniec.*

**C) Pow. Frysztański.**

- D. Knapezyk A., *Bogumin miasto.*  
 Dobija F., " *dworzec.*  
 Miszke K., *Frysztat.*  
 Olszak W., *Karwina.*  
 Michalik St., *Rychwałd.*  
 Kluszyński H., *Piotrowice.*  
 Buzek J., *Dąbrowa.*  
 Silbiger B., *Stonawa.*

**II. w Ostrawie morawskiej.**

- D. Bernhang A., *Ostrawa mor.*  
 Himmelblau J., " "  
 Kunicki R., " "  
 Seidl W., " "

- Dyński H., *Przywóz ad Ostr.*  
*mor.*  
 Rogyoski Stan., *Wilkowice ad*  
*Ostr. mor.*



# Alfabetyczny spis lekarzy

wraz z datą i miejscem uzyskania dyplomu lekarskiego.

**OBJAŚNIENIE:** *Pierwsza liczba przy nazwisku oznacza powiat.*

**Kr.** oznacza **Kraków.**

**L.** „ **Lwów.**

*Druga liczba oznacza rok otrzymania dyplomu.*

*Jeśli nie podano miejsca, dyplom uzyskanym został w Uniwersytecie Jagiellońskim w Krakowie.*

*W.* oznacza *Wiedeń.*

- Acker S. 36  
 Ackermann A. **Kr.** 1894  
 Ader A. 67. *W.* 1894.  
 Adlerstein A. 27.  
 Agathstein J. 32. 1896.  
 Albinowski A. **Kr.** 1902.  
 Altmann Z. 5.  
 Ameisen M. 42. 1894.  
 Antoniewicz W. 63.  
 Arnold W. **L.** 1890.  
 Aronsohn I. **Kr.** 1895.  
 Aronsohn S. 46. 1881.  
 Aschkenazy Z. **L.** 1886.  
 Atlas J. 21.  
 Auerbach E. **L.** *W.* 1885.  
 Auerhahn W. 22. *W.*  
 Aufrecht O. 6. *W.*
- Baczyński A. **Kr.** 1900.  
 Baczyński E. 74. *W.*  
 Baczyński T. **Kr.** 1902.  
 Balicki S. 19.  
 Balko S. 61.  
 Ballaban T. **L.** *Grac* 1890.  
 Bannet A. **Kr.** 1898.  
 Baraniecki R. 30. 1893.  
 Barącz R. **L.** 1881.  
 Barącz I. **Kr.** 1899.  
 Barbag H. 49. *W.*  
 Barban Chaim. 8.  
 Barzycki J. **L.** 1866.  
 Baschkopf J. **Kr.** 1888.  
 Baurowicz A. **Kr.** 1892.
- Bažant W. 30. *Praga.*  
 Bądyński S. **L.** 1895.  
 Bąkowski T. 78.  
 Beaurain K. 43. 1895.  
 Beck A. **L.** 1890.  
 Bednarski A. **L.** 1894.  
 Bednarski J. 11. 1895.  
 Bednarski J. 43.  
 Bełzowski M. 6.  
 Benda M. 78. 1896.  
 Bendel S. 75. 1891.  
 Benoni F. 9. 1893.  
 Bentkowski Z. 53. 1880.  
 Berezowski K. **L.** 1874.  
 Berger Marek. 7.  
 Berger M. 74. *W.* 1898.  
 Berggrün A. 11.  
 Berghof F. 61. *W.*  
 Bermann D. 17. *Praga.*  
 Bernaciński **Kr.** 1898.  
 Bernacki F. 7. 1882.  
 Bernadzikowski S. 7. 1885.  
 Berwid B. 16. 1897.  
 Bett M. **L.** 1883.  
 Better J. **Kr.** 1900.  
 Białkowski W. 57. 1883.  
 Bibring S. 40. *W.*  
 Bieczyński **L.** 1901.  
 Biegelmajer A. 56.  
 Bielański G. **Kr.**  
 Bielawski S. **Kr.** 1899.  
 Bielecki J. 57. 1888.  
 Bielewicz F. 18. 1890.

- Bienenwald I. 10.  
 Bienkowski W. **L.** 1885.  
 Bier L. **Kr.** 1896.  
 Bierer R. **L.** 1883.  
 Biesiadecki J. 24.  
 Biesiadzki A. 45. 1890.  
 Bikeles G. **L. W.** 1890.  
 Biliński Miecz. 23. 1893.  
 Biliński W. 74. 1895.  
 Billig E. 28. *W.* 1889.  
 Bilwin W. 4. 1900.  
 Birkenfeld Ch. 66. 1900.  
 Blau **L.** 1868.  
 Blauer T. 54. *W.*  
 Blaustein J. 13. 1896.  
 Blasberg Maksym. **Kr.** 1899.  
 Blatteis J. **Kr.** 1860.  
 Blech B. 25. *Wied.* 1895.  
 Blumenfeld A. **Kr.** 1902.  
 Blumenfeld J. 78. 1882.  
 Blumenblatt L. 68.  
 Blumenthal Jakób. 16 *W.* 1892.  
 Blutreich J. 73. *W.* 1891.  
 Bobek J. 10. 1874.  
 Bober J. 2. 1892.  
 Bobkiewicz H. **Kr.** 1884.  
 Bochenek A. **Kr.** 1898.  
 Bocheński K. **L.** 1898.  
 Boczar S. **Kr.** 1898.  
 Bogdanik J. 1. 1879.  
 Bogdański B. 40.  
 Bohosiewicz T. **L.** 1895.  
 Borzęcki E. **Kr.** 1889.  
 Borzęcki Wł. **L.** 1898.  
 Borzowski A. 76. *W.* 1877.  
 Bory J. 50. *W.*  
 Borysiewicz W. 2.  
 Bossowski Al. **Kr.** 1887.  
 Brand L. **Kr.** 1898.  
 Brandman A. 22.  
 Braun S. **Kr.** 1884.  
 Brejter **L.** 1898.  
 Breyer St. 71.  
 Brill K. 24. 1892.  
 Brill M. **L.** 1901.  
 Brochocki T. 37.  
 Bross Leon **Kr.** 1899.  
 Browicz T. **Kr.** 1872.  
 Brudzewski K. **Kr.** 1893.  
 Brudziński L. 66.  
 Bryliński J. 69. 1894.  
 Bubeniczek F. 13. *Josefinum* 1870.  
 Budzynowski W. 36. 1898.  
 Bujalski M. 21.  
 Bujwid O. **Kr.** 1884.  
 Bujniewicz J. 55. 1887.  
 Bukowski A. 71. 1886.  
 Bukowski P. 28. 1895.  
 Bund Marek. **L. W.** 1898.  
 Burzyński A. **L.** 1900.  
 Buzdygan M. **Kr.** 1882.  
 Bylicki W. **L.** 1871.  
**Cercha M. Kr.** 1887.  
 Cetnarowski E. **Kr.** 1902.  
 Chalbanazy A. 63. 1899.  
 Chadzyński J. **L. Paryż** 1855.  
 Chłewski A. 42  
 Chłumsky V. **Kr.**  
 Cholewicz F. **Kr.** 1882.  
 Chołowiecki 61. 1897.  
 Chomin A. **L.** 1889.  
 Choróbski S. 47.  
 Chotiner J. **Kr.** 1900.  
 Chramiec A. 43. 1885.  
 Chrzaszczewski. 55. 1886.  
 Chwistek Br. 43. 1883.  
 Ciechanowski **Kr.** 1894.  
 Ciechański A. 48.  
 Ciegiewicz S. 24. 1876.  
 Ciępielowski K. 28.  
 Cieszewski Wł. 40. 1895.  
 Ciszka E. 59. 1894.  
 Ciuk A. 56. *W.*  
 Coghen A. 69.  
 Cwiklicer L. 15. 1878.  
 Cybulski N. **Kr. Petersburg.** 1880  
 Cymbler W. 37. 1888.  
 Czaczkowski J. **L.** 1896.  
 Czaplicki T. **L.** 1900.  
 Czapliński W. 34. 1897.  
 Czarnecki J. 63.  
 Czarnik S. **L.** 1893.  
 Czaykowski A. **Kr.** 1898  
 Czerkawski J. 27  
 Czernecki W. **L.** 1900.  
 Czerny E. **Kr.** 1895.  
 Czerwiński K. 13. 1894.  
 Czyżewicz A. **L. W.** 1865.  
 Czyżewicz W. 57.  
 Czyżyk F. 1.  
**Dadlez J.** 51. 1883.  
 Damański E. **L.**  
 Damski W. 11. 1884.



- Danielski J. 55.  
 Dawid M. 25.  
 Dawid S. 58. *W.* 1892.  
 Dawidowicz E. 61.  
 Dębiecki K. **L.** 1872.  
 Dekanski S. **L.** 1180.  
 Dembowski M. 46.  
 Deutsch Z. 69. *W.* 1894.  
 Dietzius A. 23. *W.* 1878.  
 Dika H. 46. 1896.  
 Długosz Z. 8. 1896.  
 Dłuski K. 43. 1899.  
 Dłuska M. 43.  
 Dobiński W. **L.** 1872.  
 Doboszyński L. 30. 1896.  
 Dobrowolski A. 20. 1895.  
 Dobrowolski S. **Kr.** 1897.  
 Dobrucki 61. 1896.  
 Dobrzański S. 48.  
 Dobrzyński J. 11. 1897.  
 Doliński E. **L.**  
 Doliński M. 48. 1895.  
 Dolnicki C. 73.  
 Domański S. **Kr.** 1868.  
 Dorfner M. **Kr.** 1902.  
 Dornfest J. 55. *W.* 1892.  
 Dorożyński J. 52.  
 Dortheimer St. 1. 1900.  
 Dortort Ch. 2.  
 Drakohaupil G. **L.** *Praga.* 1898.  
 Dreifach I. 56. *W.* 1891.  
 Drewiński M. 57. *W.* 1879.  
 Droba St. **Kr.** 1896.  
 Drożdż B. **Kr.** 1880.  
 Drzewicki S. 61.  
 Drzymalik S. 76. *W.* 1879.  
 Dudziński J. 42. 1899.  
 Dukiet J. **L.** 1874.  
 Dujanowicz 7. 1897.  
 Duleba. 35. 1889.  
 Dumaire W. 65. 1881.  
 Dundaczek F. **Kr.** 1899.  
 Dura S. 11. 1874.  
 Durst A. **L.** *W.* 1887.  
 Dwernicki S. 17. 1892.  
 Dworzański K. 1. 1865.  
 Dziembowski J. 42. 1877.  
 Dziewoński W. 1. 1897.  
 Dzikowski Z. 67.  
 Ebers H. 42. 1881.  
 Eberson M. 67. 1880.  
 Eckhard J. 66. *W.* 1872.  
 Edelheit 57. *W.* 1890.  
 Egre J. **L.** 1900.  
 Ehrenpreis E. **Kr.** 1899.  
 Ehrlich D. **L.** *W.* 1889.  
 Ehrlich H. 48. *W.* 1896.  
 Eichel E. 63.  
 Eichhorn F. **Kr.** 1881.  
 Eisenstein I. 57.  
 Eliasiewicz Z. 17. *W.* 1893.  
 Eliaz S. **L.** 1893.  
 Elektorowicz E. **L.** 1879.  
 Elsner J. 55. 1891.  
 Engländer B. **Kr.** 1899.  
 Fajersztain I. **L.** 1873.  
 Falk K. 8.  
 Fechter T. 23. 1894.  
 Feldmann M. 23. *W.* 1890.  
 Feller A. 10. *Wied.* 1896.  
 Fels I. **L.** *Wied.* 1897.  
 Ferensiewicz M. 4. 1892.  
 Festenburg E. **L.** 1866.  
 Feuerstein H. 17. *W.*  
 Feuerstein L. 5. *W.*  
 Feuerstein N. **L.** *W.* 1891.  
 Fiałkowski L. **L.** *W.* 1880.  
 Fiałkowski N. 55. 1883.  
 Fibich S. **L.** 1895.  
 Fibiewicz J. 42.  
 Filimowski A. **Kr.** 1888.  
 Filimowski Leon **Kr.** 1902.  
 Filipkiewicz S. **Kr.** 1880.  
 Finkel H. 76. *W.*  
 Fleischman A. 8. *W.* 1890.  
 Fleszar J. 33. 1880.  
 Flis Kaz. **Kr.** 1896.  
 Foebus I. 67.  
 Fonferko A. 78. 1900.  
 Förster M. 8. *W.* 1897.  
 Frank A. 37.  
 Franke J. **L.** 1900.  
 Fraenkel J. 3. *W.* 1890.  
 Fraenkel H. **L.** *W.* 1893.  
 Fränkel H. **Kr.**  
 Frankowski W. **L.** 1890.  
 Frańczkiewicz J. **Kr.** 1901.  
 Frauenglas M. 48.  
 Friedländer M. 17. *Praga.* 1892.  
 Friedberg J. C.  
 Friedmann H. 17. *W.*  
 Friedman L. **Kr.** 1898.

- Friedwald A. 23. *W.* 1875.  
 Frisch J. 66. *Praga.*  
 Frisch Jul. L. *W.* 1892.  
 Frommer Kr. 1898.  
 Frostig H. 60. *W.*  
 Fruchtman F. L. *W.* 1896.  
 Frucht M. 62. *W.* 1897.  
 Frühling M. 18. 1891.  
 Frydman Z. 18.  
 Fuchs S. L. 1889.  
 Fuchs L. 74.  
 Fürbek L. Kr. 1899.  
**G**abryszewski A. L. 1887.  
 Gabryszewski T. 2.  
 Gaik J. 43. 1893.  
 Galant J. 57. 1886.  
 Gałuszka J. 39. 1895.  
 Garbusiński S. 14. 1893.  
 Gawalkiewicz L. 42. 1870.  
 Gawlik J. 43. 1894.  
 Gawlik J. 78. 1864.  
 Gawlikowski St. 27.  
 Gasiorek F. 3. 1884.  
 Gąsiorowski N. L.  
 Gąsiorowski S. 36. 1899.  
 Gembarzewski Z. 61. *W.* 1891.  
 Georgen L. Kr. 1902.  
 Gertler N. Kr. 1893.  
 Gerzabek Kr. 1898.  
 Gettlich A. Kr. 1897.  
 Gilreiner M. 73. *W.*  
 Gizelt A. L.  
 Glaser L. 67. *W.* 1855.  
 Glicksmann St. 69.  
 Gliński K. Kr. 1898.  
 Gluziński A. L. 1880.  
 Gluziński L. L. 1882.  
 Glücksmann L. 6. 1867.  
 Głaczyński W. 29. *W.*  
 Gładyszowski E. 66.  
 Głowacki B. L. *W.* 1860.  
 Głowiński W. 60.  
 Głuchowski F. 23. 1887.  
 Głuszkiewicz W. 40. 1896.  
 Gnoiński M. 34. 1899.  
 Godlewski S. Kr. 1899.  
 Godłowski A. 4. 1894.  
 Gogulski J. Kr. 1898.  
 Gold J. 75. *W.* 1890.  
 Gold J. 66. *W.* 1894.  
 Goldberg H. Kr. 1897.  
 Godberger I. 46. 1893.  
 Goldhaber I. 61. *Josephinum.*  
 Goldhaber M. 30.  
 Goldstaub B. 23.  
 Golski St. Kr. 1900.  
 Gołab J. L. *W.* 1897.  
 Gołębiowski K. 25.  
 Gońka A. L. 1883.  
 Gorner J. 12.  
 Gorski Ks. Kr. 1893.  
 Górka J. 11. 1900.  
 Górski C. 3. 1882.  
 Górski S. 15.  
 Gostyński J. L. *W.* 1873.  
 Gotfried M. 58. *W.*  
 Gozdecki J. 77.  
 Grabowicz W. 42.  
 Grabowski M. L. 1895.  
 Grabscheid M. 48. *W.*  
 Grabscheid 77. 1894.  
 Gracka J. L.  
 Graf J. L. 1901.  
 Grażyński E. Kr. 1893.  
 Grek J. L. 1900.  
 Grodecki F. 43. 1879.  
 Gross K. L. *Wied.*  
 Grossek Z. 55. 1893.  
 Gruber N. 75.  
 Gruder F. L.  
 Grünhut B. Kr. 1898.  
 Grzybezyk S. 7. 1886.  
 Grzybowski Kr. 1898.  
 Grzybowski S. 71.  
 Güttelmacher H. L. 1901.  
 Gwiazdomorski J. Kr. 1879.  
 Gwozdecki T. 52. 1895.  
**H**acker D. 61. 1896.  
 Haim L. L.  
 Halarewicz B. 52. *W.*  
 Händel A. 23.  
 Hammerschlag R. 43. 1888.  
 Haisik K. L. 1896.  
 Harasowski A. 40. 1897.  
 Hausvater J. 13. *W.* 1896.  
 Hanakowski W. 1. 1891.  
 Heftler N. 35. *W.* 1895.  
 Hendrychowski St. 73.  
 Henzel St. L. 1894.  
 Herman W. L. 1895.  
 Hernich F. 41. 1887.  
 Herscher I. 22.  
 Herz E. 55. *W.* 1892.  
 Herzig N. 34. 1892.

- Hess E. 1. *W.* 1891.  
 Heszeles E. **L.** *W.* 1893.  
 Heyne B. 75. 1888.  
 Hiener A. 24. 1889.  
 Hirsch D. **Kr.** 1894.  
 Hirsch H. **Kr.** 1893.  
 Hirschler M. 10.  
 Hochbaum O. 11. 1894.  
 Hochstim A. 65. 1889.  
 Hoffner O. 17. *W.*  
 Hojnacki W. **L.** 1892.  
 Hołobut T. **L.** 1900.  
 Hopfen S. 55.  
 Hordyński A. 8.  
 Hornung K. **L.** 1900.  
 Horoszkiewicz **Kr.** 1898.  
 Höschel K. 1.  
 Hovurka A. 68. *W.*  
 Hryniewicz T. 2.  
 Hryniewiecki J. 12.  
 Hulles J. 29. *W.*  
 Huppert J. **L.**  
 Hyżycki S. 49.  
  
**I**dziński W. 78. 1888.  
 Ikałowicz K. 16. *W.* 1886.  
 Iłowiecki M. 33. 1888.  
 Isterowicz St. 66. 1899.  
 Iwański K. 58.  
  
**J**abłoński J. 35.  
 Jabłoński S. 55. 1875.  
 Jabłoński W. **L.**  
 Jaciow M. 51. 1894.  
 Jaciów T. 27. 1893.  
 Jahr Saul 25. 1900.  
 Jajus M. 60. *W.*  
 Jakliński L. 54.  
 Jakubowski A. 20. *W.* 1875.  
 Jakubowski M. **Kr.** 1861.  
 Janczy Fr. 7. 1895.  
 Janda F. **L.** *Josephinum.* 1862.  
 Janikiewicz St. 30. 1894  
 Janiszewski T. 43.  
 Jankowski S. **Kr.** 1896.  
 Jankowski W. **L.** 1896.  
 Janowicz W. 2. *W.* 1894.  
 Jarecki *V.* **Kr.** 1902.  
 Jaremkiwicz M. 15. 1892.  
 Jarocki P. 71. 1892.  
 Jarosz W. 75. 1892.  
 Jasilkowski M. 2. *W.* 1892.  
  
 Jasiński W. **L.** *W.* 1854.  
 Jasiński A. 32. 1896.  
 Jasiński S. **L.** 1901.  
 Jastrzębski A. 44.  
 Jastrzębski J. 26.  
 Jastrzębski W. 23. 1889.  
 Jaszczurowski K. **L.** 1894.  
 Jaugustyn St. **Kr.** 1896.  
 Jaworski-Dybyś **L.** 1899.  
 Jaworski W. **Kr.** 1880.  
 Jaworski B. 29. 1880.  
 Jeger I. 73. *W.* 1895.  
 Jendl J. 20.  
 Jodłowski J. 57. 1876.  
 Jordan H. **Kr.** 1870.  
 Josse J. 40. 1895.  
 Junger J. **Kr.** 1880.  
 Junger M. 57. 1890.  
 Jung W. 6. *W.* 1895.  
 Jüngst W. 70. 1891.  
 Juras **Kr.** 1897.  
 Jurowicz J. **Kr.** 1868.  
  
**K**aczorowski B. **L.** 1887.  
 Kaczyński S. 59. 1894.  
 Kaczurba S. 48. 1898.  
 Kaczkowski K. 32. 1897.  
 Kaden K. 39. 1886.  
 Kader Br. **Kr.** 1891 *Dorpat.*  
 Kadyj J. 24. 1886.  
 Kadyj H. **L.** *W.* 1875.  
 Kalach F. 6. *Praga.*  
 Kalisz A. 67. 1876.  
 Kalman J. 55. 1900.  
 Kanafas O. 21. *W.*  
 Kantz 48. *W.* 1895.  
 Kapellner M. **Kr.** 1902.  
 Kapellner 17. 1896.  
 Kapelusz E. 1. *W.* 1889.  
 Karabiński E. 21.  
 Karaś A. 39. 1897.  
 Karpiński S. 70.  
 Katyński L. 18. 1891.  
 Kaufmann M. **Kr.** 1866.  
 Kaufmann O. **Kr.** 1894.  
 Kazrlik M. 72. 1897.  
 Kędzior W. **Kr.** 1894.  
 Kędzierski W. 62. 1896.  
 Keller D. 48. *W.*  
 Keller R. 1. 1889.  
 Kepler P. 46. 1893.  
 Kibitz **L.** 57.



- Kieki T. **L.** 1886.  
 Kiczales I. 63.  
 Kielanowski B. **L.** 1900.  
 Kijas B. 37. 1855.  
 Kijas T. 42. 1887.  
 Kikinger E. **L.**  
 Kirchen 29. *W.* 1880.  
 Kirkor M. **Kr.**  
 Kirschner A. **Kr.** 1874.  
 Kittner J. 5.  
 Klarfeld I. **L.**  
 Klauber A. 56. *W.* 1891.  
 Klecki K. **Kr.** 1891. *Dorpat.*  
     *Kraków 1893.*  
 Klesk **Kr.** 1900.  
 Kleski A. 44.  
 Kluczyński Z. 7. *W.* 1890.  
 Kloisy H. **L.** *W.* 1897.  
 Kmietowicz F. 42. 1890.  
 Knauer 7. *Wied.* 1898.  
 Kobryński W. 29. *W.* 1887.  
 Kobyłański A. **L.** *Praga.* 1889.  
 Kocay 32. 1885.  
 Koepel H. 55. *W.* 1894.  
 Koerner E. 10.  
 Kohlberger 36. 1881.  
 Kohn M. 18.  
 Kolasiński A. 53. *Praga,* 1890.  
 Koller B. 66. *Josephinum.*  
 Kołaczkowski J. 43. 1874.  
 Komorowski B. 31. 1891.  
 Koncowiez J. 50. *W.* 1878.  
 Kondratowicz A. 75.  
 Konera S. 12. 1898.  
 Kopaczyński W. 61.  
 Kopff L. **Kr.** 1880.  
 Korczyński E. **Kr.** 1868.  
 Korczyński L. **Kr.**  
 Korolik T. 22.  
 Korman J. **L.** *W.* 1891.  
 Kosterkiewicz F. 42. 1879.  
 Kosterkiewicz A., 16. 1894.  
 Kośminski F. **L.** 1890.  
 Kossak L. **L.** 1878.  
 Kostanecki K. **Kr.** *Berlin* 1890.  
 Kosz K. 38.  
 Kotłowski S. 16. *W.*  
 Kowalewski E. 50.  
 Kowalski H. 67. 1869.  
 Kowalski S. 3.  
 Kowalski E. **L.** 1886.  
 Kowenicki A. 8. 1895.  
 Kowenicki W. 66. 1895.  
 Kownacki J. 72.  
 Koy S. **Kr.** 1879.  
 Kozierowski E. 20.  
 Kozłowski B. 17. 1892.  
 Kozłowski M. **Kr.**  
 Kraetschmar F. 77. *Paryż.*  
 Krański J. 59.  
 Kraus H. 55. 1889.  
 Krauss A. 5. 1895.  
 Kramarzyński M. 14.  
 Kramarzyński K. **Kr.** 1877  
 Krasowski St. 61.  
 Kretowicz W. 18. 1872.  
 Kretz B. **L.** *W.*  
 Kreutz J. 61. 1896.  
 Krobicki T. **L.** 1876.  
 Krokiewicz A. **Kr.** 1886.  
 Kronfeld H. 53. 1896.  
 Krongold W. **Kr.** 1874.  
 Kroó J. 10. *W.*  
 Kropaczek F. 32. 1890.  
 Kruk K. 34. 1877.  
 Kruszyński K. **L.** *W.*  
 Kruszyński W. **L.** 1897.  
 Kruszyński St. 36.  
 Krygowski T. **L.** 1890.  
 Krynicki J. 57. *W.* 1890.  
 Krzyszkowski J. **L.** 1897.  
 Krzysztalowicz Ad. 16. *W.* 1868.  
 Krzysztalowicz August. 77.  
 Krzysztalowicz F. **Kr.** 1892.  
 Krzyżanowski E. 10. *W.*  
 Krzyżanowski K. **L.** 1888.  
 Kubisztal **L.** 1898.  
 Kucharski P. **L.**  
 Kuczera P. **L.** 1897.  
 Kuhn A. 17.  
 Kunze H. **L.** 1895.  
 Kupczyk **Kr.**  
 Kurasiiewicz J. 64.  
 Kurkiewicz St. **Kr.** 1896.  
 Kurowiec J. 26. *W.*  
 Kurzyniec W. 3. 1895.  
 Kutna S. 48.  
 Kuźniar W. 65. 1891.  
 Kwaśnicki A. **Kr.** 1876.  
 Kwiatkiewicz S. **L.** *W.* 1885.  
 Kwiatkowski B. St. **Kr.** 1896.  
 Kwiatkowski S. **Kr.** 1902.  
 Kwieceński M. 1. 1879.

- Laberschek E. Kr. 1901.**  
 Lachawiec A. 61.  
 Lachowicz Z. **L. 1875.**  
 Landau A. 47.  
 Landau F. **L. W. 1888**  
 Landau S. 71. *1894.*  
 Landau J. **Kr. 1894.**  
 Landau R. **Kr. 1894.**  
 Landau Z. **Kr.**  
 Landesberg M. 6. *W. 1893.*  
 Lang O. 39. *1894.*  
 Langbank B. 10. *Praga. 1894.*  
 Langer J. 38. *1893.*  
 Langie A. **Kr. 1888.**  
 Langsam 43. *1892.*  
 Last S. 40. *W. 1888.*  
 Laszkiewicz A. 68. *W.*  
 Lanes S. 32.  
 Lateiner E. **L. W. 1884.**  
 Latkowski J. **Kr.**  
 Laufer M. 75.  
 Lax J. **Kr. 1894.**  
 Lebedowicz E. 38.  
 Lechowski W. 17.  
 Legeżyński W. **L. W. 1890.**  
 Lehmann. 42. *1889.*  
 Leiblinger J. 66. *W.*  
 Leinkram M. **Kr. 1902.**  
 Lemberger I. **Kr. 1898.**  
 Lenartowicz J. **Kr. 1902.**  
 Lenartowicz R. 35. *1890.*  
 Leńkò Z. **L. W. 1894.**  
 Leszczyński R. **L. 1901.**  
 Lewandowski J. 71. *1865.*  
 Lewicki S. **L. 1898.**  
 Lewicki Z. 29. *W. 1891.*  
 Lewin A. **L. W. 1895.**  
 Lewkowicz Ks. **Kr. 1895.**  
 Lic H. 9.  
 Lic F. 59.  
 Lichtgarn D. 60.  
 Liekendorf I. **L. 1889.**  
 Liebeskind **Kr. 1897.**  
 Lilien N. **L. W. 1892.**  
 Linsker J. 52.  
 Lippel J. 63. *1891.*  
 Lipski K. **L. 1901.**  
 Litwinowicz T. **L. 1900.**  
 Litwinowicz O. 68.  
 Litwinowicz O. **L. 1901.**  
 Lityński L. 48. *W.*  
 Loewy A. 41.  
 Loewy O. 41. *1901*  
 Lorentski A. 37. *1868.*  
 Löw B. 17. *W.*  
 Löw W. 63.  
 Lubowiecki J. 58.  
 Lukas A. **L. Praga. 1871.**  
 Luster L. **Kr.**  
 Lustig S. **Kr. 1890.**  
 Lustgarten L. **Kr. W. 1870.**  
 Lutyński L. 13. *W. 1876.*  
**Ładniewski L. W. 1894.**  
 Ławrowski 41. *W. 1897.*  
 Łazarski J. **Kr. 1879.**  
 Łepkowski W. **Kr. 1890.**  
 Łobaczewski A. **Kr. 1899.**  
 Łodziński W. 39. *1875.*  
 Łodygowski J. 1. *1898.*  
 Łopaciński M. **Kr. 1895.**  
 Łopaczyński E. 24. *1893.*  
 Łowczowski W. 7. *1891.*  
 Łukasiewicz W. **L. 1883.**  
 Łukasiewicz W. 42. *1883.*  
 Łuniewski S. 29.  
 Łuszczkiewicz J. 60.  
**Mach S. 23. 1895.**  
 Mach A. 52.  
 Machauf W. 14. *1902.*  
 Machek E. **L. W. 1877.**  
 Maciejowicz 60. *1897.*  
 Macudziński W. 24. *1868.*  
 Mączka T. **Kr. 1876.**  
 Madejski J. 48.  
 Mahl J. **L. Graz. 1874.**  
 Majewicz E. 43. *1898.*  
 Majewski Kaz. **Kr. 1897.**  
 Majewski T. 3. *1895.*  
 Majewski A. 61. *1894.*  
 Majewski A. **L. W. 1871.**  
 Mallik J. 23.  
 Malinowski G. 31. *1891.*  
 Maliszewski H. 36. *W.*  
 Malsburg H. 75. *1896.*  
 Matzke H. **Kr. W. 1884.**  
 Małaczyński R. 62. *1892.*  
 Mannheim M. 48. *W.*  
 Mang J. 9. *1899.*  
 Mańkowski H. **L. 1900.**  
 Mańkowski K. 20. *1895.*  
 Marcisiewicz F. **Kr. 1883.**  
 Maresch 29. *W. 1891.*

- Margulies W. 50. 1900.  
 Marischler J. **L.** 1894.  
 Markiewicz J. 35. 1898.  
 Markiewicz D. 49. 1894.  
 Markiewicz H. 56.  
 Markl J. 54. 1892.  
 Markstein W. 27. *W.* 1896.  
 Markowski J. **L.** 1901.  
 Mars A. **L.** 1875.  
 Marynowski J. 15. 1891.  
 Marynowski M. 23. 1891.  
 Maszewski St. 39. 1898.  
 Meyer **L.** *Wied.*  
 Mauér M. 33. *W.*  
 Maurer Z. 34. 1901.  
 Mayzel T. **Kr.** 1879.  
 Mazanek J. 75. 1894.  
 Maziarski St. **Kr.** 1897.  
 Mehrer H. **L.** *W.* 1872.  
 Mehrer J. 59. *W.*  
 Meisels J. 63. *W.*  
 Meissels Z. 23. *W.* 1888.  
 Meller J. 65. 1894.  
 Mendłowski W. 49. 1895.  
 Mendelsburg H. **Kr.** 1880.  
 Meczyński E. **L.** 1871.  
 Merunowicz J. **L.** 1873.  
 Merunowicz R. **L.** 1900.  
 Merz A. **Kr.** 1898.  
 Meschel J. 46. 1896.  
 Meth S. 24. 1892.  
 Metzger J. 67. *W.* 1852.  
 Meyer J. **L.** 1890.  
 Mezki T. 53.  
 Meżyk J. 62.  
 Michalik Fr. 48. 1890.  
 Michalik J. 66. 1888.  
 Michalski W. 63.  
 Mieczulski J. 51.  
 Mier szewski K. **Kr.** 1889.  
 Mieses I. 58. *W.* 1895.  
 Mięrowicz E. **Kr.** 1899.  
 Mičhnik A. **Kr.** 1900.  
 Miłowicz Br. 77. 1894.  
 Mikołajski S. **L.** 1888.  
 Milewski T. 21.  
 Millet A. 46. 1891.  
 Mindes J. 17.  
 Mintz J. **L.** 1898.  
 Miodoński Fr. 1. 1893.  
 Mironowicz K. 63. *W.* 1874.  
 Misky E. **Kr.**
- Miszewski St. 36. 1899.  
 Moch J. 49. *W.*  
 Modrakowski J. **L.**  
 Mogilnicki 10. *W.* 1894.  
 Mohr D. 42. *W.* 1886.  
 Mojmir A. **L.** 1902.  
 Momidłowski W. 65.  
 Moraczewska Z. **L.** 1900.  
 Moraczewski W. **L.** 1894.  
 Mosler M. 5.  
 Mossoczy S. 10.  
 Mossor K. 47.  
 Moszkowicz J. **L.** *W.*  
 Mrazek B. 69. *W.* 1895.  
 Mukowicz E. **L.** 1887.  
 Murczyński W. **Kr.** 1895.  
 Murdzieński F. **Kr.** 1877.  
 Muszkiet K. 76.  
 Müldner J. 12. 1880.  
 Müller R. **L.** 1897.  
 Münz E. **Kr.** 1890.  
 Münzer J. **L.** 1899.  
 Münzer M. 66. *W.*  
 Mydlarski W. 45. 1890.
- N**acht F. 10. *W.*  
 Nadel R. 26. *W.* 1897.  
 Nartowski M. **Kr.** 1896.  
 Natter W. 64. 1886.  
 Nawrat S. 46. 1886.  
 Neuberger S. 4. *W.* 1901.  
 Neumann S. **L.** *W.* 1891.  
 Neusser G. 36. *W.*  
 Newestiuk J. 76. 1894.  
 Neymand S. 11. 1901.  
 Niemiłowicz W. **L.** 1887.  
 Nieć J. 78. 1900.  
 Nieć T. 55.  
 Niklibore J. 71. 1896.  
 Nitsch R. **K.** 1899.  
 Niziołek P. 9. 1893.  
 Nodzyński B. 3. 1890.  
 Nowak Dyon. **Kr.** 1902.  
 Nowak Jul. **Kr.**  
 Nowak J. 16. *W.*  
 Nowak Wład. 78. 1895.  
 Nowicki W. **Kr.** 1902.  
 Nowotny Fr. **Kr.** 1897.  
 Nycz W. 1.  
 Nycz H. 7.  
**O**brzut A. **L.** 1881.  
 Obtulowicz F. **L.** 1874.



- Ochsenhorn M. 61. *W.* 1881.  
 Ochsenhorn Ch. 66. *W.* 1892.  
 Offe I. 29.  
 Olejnik M. 76. 1890.  
 Oller 48. 1896.  
 Olpiński J. 69.  
 Olszewski B. 42. 1889.  
 Opieński J. 76. 1888.  
 Opolski W. **L.** 1867.  
 Opolski J. 61.  
 Opydo F. 71. 1881.  
 Orski J. 25. 1889.  
 Ortyński 56.  
 Orzechowski J. 61. 1893.  
 Orzeł J. 34. 1881.  
 Ostafiński M. 61.  
 Oświęcimski S. 3. 1875.  
 Owskiński J. **Kr.** 1901.  
 Ozga K. **Kr.** 1899.  
 Ozimek S. 67. *W.* 1886.  
 Ożarkiewicz. E. **L.** *W.* 1888.  
 Ożarowski S. 51.  
**P**acyna J. **Kr.** 1900.  
 Pajczkowski W. 57. 1893.  
 Paklikowski B. **L.** 1901.  
 Palestor H. 21. *W.* 1892.  
 Panek **L.** 1897.  
 Papee J. **L.** 1891.  
 Pancewicz J. 46. 1877.  
 Pareński S. **Kr.** 1868.  
 Pasiecznicki E. 40. 1900.  
 Patryn J. 64. 1883.  
 Paulo A. 75.  
 Pawlicki T. 30. 1879.  
 Pawluk B. 27. *W.* 1894.  
 Pecenka A. 29.  
 Peczenik L. 63. *W.* 1893.  
 Pelczar Z. 17. 1891.  
 Penzias S. 74.  
 Perlmutter A. 61.  
 Pertak M. 68. 1893.  
 Peters J. 16.  
 Peterseim 9. 1896.  
 Pfau Ascher **L.** 1900.  
 Piasecki E. **L.** 1896.  
 Piasecki W. 43. 1871.  
 Piaskiewicz W. 29. 1880.  
 Piątkowski M. **Kr.** 1890.  
 Pięniątek P. **Kr.** 1874.  
 Piepes W. **Kr.**  
 Pietrzycki A. 3.  
 Pilecki Z. 58. 1896.  
 Pilewski O. **L.** 1893.  
 Pilzer H. 67. 1890.  
 Piotrowski E. 12.  
 Piotrowski G. **L.** 1888.  
 Piotrowski S. **Kr.** 1897.  
 Piotrowski Tym **Kr.** 1895.  
 Piórko A. 46. 1882.  
 Pisek W. **L.** 1879.  
 Pisek H. 46. 1895.  
 Pivl E. 63. 1893.  
 Piżl B. 60. 1893.  
 Pluciński M. **Kr.**  
 Plochocki T. 42. 1889.  
 Podlewski K. **L.** 1883.  
 Podlusi M. 16. *W.* 1872.  
 Podobiński A. 72. 1869.  
 Pohorecki W. 22.  
 Polański St. 38. 1896.  
 Pollaschek W. 72.  
 Ponikło S. **Kr.** 1877.  
 Porajewski J. 35. 1897.  
 Pordes M. 48. *W.* 1874.  
 Porycki B. 52. 1894.  
 Potochajło J. 12.  
 Potok H. 45. 1896.  
 Późniak M. **Kr.** 1896.  
 Praszil I. **L.** 1896.  
 Prebendowski S. 27. 1893.  
 Pretzel G. **Kr.** 1901.  
 Prus J. **L.** 1883.  
 Przesmycki J. 18. 1888.  
 Przybylski S. 23. 1900.  
 Przybylski S. **Kr.**  
 Przybyszowski 14. 1895.  
 Przysłowski J. 32. 1887.  
 Puchalski S. 15. *Insbruck.* 1891  
 Puzon R. **Kr.** 1900.  
**R**aczyński J. **Kr.** 1889.  
 Raczyński A. 61. 1897.  
 Radecki P. **Kr.** 1891.  
 Radziński K. 65. 1893.  
 Ramer S. 57. 1898.  
 Rapoport L. **Kr.** 1902.  
 Rapoport M. **L.** 1898.  
 Rapoport S. 66.  
 Rapoport O. 63.  
 Rapp L. **L.** *W.* 1890.  
 Rappaport S. **L.**  
 Rawski A. 6.  
 Rawski T. 77. 1896.

- Rechen L. **L.** 1902.  
 Rehan L. 66.  
 Reich S. 70.  
 Reichenstein M. **L.** 1900.  
 Reichenstein Marek. **L.**  
 Reik J. 41. *W.* 1896.  
 Reinhold J. **L.** *W.* 1889.  
 Reinhold Z. **L.** *W.* 1892.  
 Reiss K. 32. 1868.  
 Reiss W. **L.**  
 Reiss Wl. **Kr.** 1890.  
 Regiec J. **Kr.**  
 Reitzes D. **L.** *W.*  
 Reitzes D. **L.** 1895.  
 Rencki R. **L.** 1894.  
 Richter A. 61. *W.*  
 Richter J. 42. 1856.  
 Riedmüller B. **Kr.** 1895.  
 Rieser 11. 1890.  
 Robel W. 35. 1892.  
 Rogalski W. 67.  
 Roicki A. **L.** 1870.  
 Rokossowski W. 38. 1893.  
 Roller F. 53. *W.* 1871.  
 Rościszewski E. 48. 1886.  
 Rose E. 51. 1897.  
 Rosen A. 73.  
 Rosenbaum U. sz.  
 Rosenbaum 61. 1897.  
 Rosenberg O. 4.  
 Rosenblatt E. **Kr.** 1878.  
 Rosenblüth E. 12. *W.* 1889.  
 Rosenfeld A. 66. *W.*  
 Rosenheck S. 29. *W.*  
 Rosenmann O. 66.  
 Rosenzweig L. **L.** *W.* 1972  
 Rosmarin J. 59.  
 Rosmarin H. 30.  
 Rosner Al. **Kr.** 1890.  
 Rosner Ig. **L.** *W.* 1863.  
 Rosner J. **L.**  
 Rosner M. 29.  
 Rossberger S. 23. *W.* 1889,  
 Roszko A. 21.  
 Roth J. 24. 1853.  
 Roth S. 77. *W.* 1897.  
 Różecki J. **Kr.** 1888.  
 Rożański J. **L.** 1867.  
 Rubin A. **L.**  
 Rubinstein J. 61. *W.*  
 Rubinstein B. **L.** *W.* 1894.  
 Rubinstein N. 17.  
 Ruczka S. 48.  
 Rudnicki K. 14. 1881.  
 Ruff St. **L.** 1895.  
 Rutkowski K. **Kr.**  
 Rutkowski Maks. **Kr.** 1892.  
 Rydel A. **Kr.** 1899.  
 Rydygier A. **L.**  
 Rydygier L. **L.** *Gryfia.* 1874.  
 Safian Ł. 22. 1897.  
 Salay 48. *Praga.* 1854.  
 Salpeter 47. *W.* 1896.  
 Samler H. 59.  
 Sałaban L. 20 1901.  
 Satkowski Z. **Kr.** 1894.  
 Sawicki A. 50. 1893.  
 Sawicki E. **L.** *W.* 1863.  
 Sawicki J. **L.** 1870. *Stras. i Krak.*  
 Sawczyński A. **L.**  
 Schaitter J. **Kr.** 1883.  
 Schaff S. 52. *W.*  
 Schapira A. 6. *W.* 1891.  
 Schein H. 43. *W.* 1870.  
 Schellenberg L. **L.** *Graz.* 1892.  
 Schenker A. 8.  
 Scherp D. 68. *W.* 1896.  
 Schermant J. **Kr.** 1895.  
 Schindler I. 63.  
 Schlank M. 1 1874.  
 Schmeidler L. 23. 1889.  
 Schmelkes M. **L.** 1892.  
 Schmetterling A. 78. *W.* 1892  
 Schmidt A. 3. 1898.  
 Schmidt F. 39.  
 Schmidt S. **Kr.** 1901.  
 Schoeffer F. 48. *Graz.*  
 Schöngut S. **Kr.** 1887.  
 Schneck K. 11. *W.* 1887.  
 Schneider G. **L.** 1897.  
 Schneider L. **Kr.** 1889.  
 Schneider N. **L.** 1901.  
 Schramm H. **L.** 1880.  
 Schudmak A. **Kr.**  
 Schumann F. **K.** 1890.  
 Schutt E. **L.** 1898.  
 Schützer L. 67. 1890.  
 Schwarz A. **Kr.** 1887.  
 Seiborowski K. 34.  
 Seiborowski W. **Kr.** 1856.  
 Seidler A. 78. *W.* 1863.  
 Seidner A. 5. *W.*  
 Seifmann P. **Kf.**


- Sekanina J. 16. *Josephinum*. 1872.  
 Seller I. 4. *W*. 1895.  
 Selzer J. **L**. 1892.  
 Senkowski M. **Kr**. 1895.  
 Sennensieb I. **L**.  
 Serbeński W. **L**. 1893.  
 Sereth J. 58.  
 Serkowski B. 63.  
 Serkowski R. 40. 1895.  
 Sędzielowski J. **Kr**. 1901.  
 Sędzimir C. 25. 1896.  
 Sekiewicz F. 70. 1896.  
 Siedlecki J. 42. 1890.  
 Sielski S. **L**. *W*. 1880.  
 Sieniewicz M. 55. 1892.  
 Siatecki K. 30.  
 Sieradzki W. **L**. 1894.  
 Siewierski P. 60.  
 Silbermann L. 42. *W*. 1876.  
 Silberstein J. 29. *W*. 1888.  
 Silberstein J. 50.  
 Silberstein J. **Kr**.  
 Silberstein S. **L**. *W*. 1891.  
 Singer M. **L**. *W*. 1889.  
 Skalkowski B. **L**. *W*. 1886.  
 Skibicki A. 8.  
 Skobel S. **Kr**. 1872.  
 Skomorowski J. 30. *W*.  
 Skórkowski J. 11. 1898.  
 Skórczewski B. **Kr**. 1876.  
 Skórski M. 75.  
 Skowronski W. 67. 1874.  
 Skrzyński S. **Kr**. 1890.  
 Słaczka A. 32.  
 Słęk F. **L**. 1897.  
 Sliwiński M. **Kr**. 1879.  
 Słosarczyk A. 1. 1886.  
 Słapa W. **Kr**. 1891.  
 Służewski K. 39. 1895.  
 Smitowski M. **L**.  
 Smolarski W. **Kr**. 1894.  
 Smolarski Z. 48.  
 Smorągiewicz K. 46. 1889.  
 Smyczyński J. 50.  
 Snieżek L. 54. 1890.  
 Sobelsohn Efr. **L**.  
 Sobierański W. **L**. *Strassbu*. 1889.  
 Sobieszcański L. 26. 1894.  
 Sobolewski F. 56.  
 Sochacki Leon 12. 1894.  
 Sochański J. **L**. 1885.  
 Sokal Jak. **L**.  
 Sokal M. 10. *W*.  
 Sokołowski H. **Kr**. 1886.  
 Solecki J. 55. 1890.  
 Sołowski J. 73. 1880.  
 Sołowij A. **L**. 1884.  
 Sołtysik M. 22. 1895.  
 Sołtysik **L**. 1898.  
 Sołtysik S. 6.  
 Soniewicki T. 5. 1893.  
 Spalke Z. **L**. 1893.  
 Spira R. **Kr**. *W*. 1880.  
 Spitzel J. 72. 1886.  
 Sroczyński J. 1. 1895.  
 Stachiewicz T. **L**. 1885.  
 Stablewski W. 30.  
 Stahlberger T. 63. 1889.  
 Stahr E. **Kr**. 1895.  
 Stangenhaus 57. 1894.  
 Staniszewski J. 31. 1859.  
 Staniszewski W. **Kr**. 1889.  
 Stankiewicz F. **L**. 1895.  
 Stankiewicz **Kr**. 1896.  
 Stanko W. 67.  
 Stanowski K. 36. 1891.  
 Stanowski Z. 65. 1898.  
 Starachowicz J. 67. 1891.  
 Stasina A. 37.  
 Stauber S. **L**. *W*. 1894.  
 Starzewski J. **L**. 1894.  
 Stefanicki J. 61.  
 Stein M. 52. *W*. 1897.  
 Steinberg B. **Kr**.  
 Steiner S. 72. 1886.  
 Stenzel B. 61.  
 Sternberg J. 37. 1893.  
 Steuer A. 1. *W*. 1894.  
 Steuermark Z. **Kr**.  
 Stock J. 61. 1899.  
 Stoekl 13. *W*.  
 Stoklassa J. 13. 1886.  
 Stokłosinski F. 51.  
 Stopezański A. **Kr**. *W*. 1858.  
 Stopezański J. **Kr**. 1902.  
 Strasser E. 55.  
 Strojnowski E. **L**. *W*. 1873.  
 Stroneczak K. 67.  
 Strumiński A. 6.  
 Strycharski J. 32. 1900.  
 Stupnicki W. 27. *W*.  
 Sturm L. 75. *W*. 1894.  
 Sumorok K. 29. 1896.  
 Surzycki J. **Kr**. 1885.



- Supiński E. **Kr.** 1896.  
 Süsskind A. **Kr.** 1889.  
 Świątek W. 46. 1872.  
 Świątkiewicz M. **L.** 1886.  
 Świątkiewicz J. **L.** 1899.  
 Świątkowski J. **L.** 1895.  
 Świątkowski S. **L.** 1897.  
 Świeżawski L. 18.  
 Świdorski B. 58. *W.* 1873.  
 Swistun A. 66.  
 Switalski M. **L.**  
 Syrop J. **Kr.** 1894.  
 Szajna J. 40.  
 Szamed J. 19.  
 Szarkowski 49. 1896.  
 Szaynowski M. 77.  
 Szczepański W. 24.  
 Szczepański T. 64. 1867.  
 Szczepański R. **L.** 1899.  
 Szczurkowski S. **L.** 1900.  
 Szewczyk J. **Kr.** 1862.  
 Szostkiewicz K. 53.  
 Szostkiewicz S. 28. 1885.  
 Szpilmann J. **L.** 1879.  
 Szponder W. 19. 1879.  
 Szpringer K. 48.  
 Szware J. **Kr.** 1900.  
 Sztembarth C. **L.** 1883.  
 Szulislowski R. **L.** 1891.  
 Szuszkiewicz P. **L.** 1872.  
 Szydłowski Z. **L.** 1888.  
 Szymański H. **L.** 1886.  
 Szymkiewicz K. **Kr.** 1883.  
 Szymonowicz W. **L.** 1893.  
 Szyzkowski W. 48. *W.* 1874.
- T**archalski J. 71. 1880.  
 Tarnawski A. 30. 1877.  
 Taub S. 64. 1895.  
 Tatarczuch W. **L.** 1877.  
 Teichmann A. **Kr.** 1896.  
 Teitelbaum M. 8. *W.*  
 Teller J. 55. 1894.  
 Tempka M. **Kr.** 1902.  
 Tenner J. 17. *W.*  
 Terkel O. 68.  
 Teodorowicz T. 61.  
 Terlecki A. 52. *W.*  
 Tiegermann Em. 17. *W.*  
 Tokarski F. 24.  
 Tokarski St. **Kr.** 1894.  
 Topolnicki J. 66.
- Torczyński T. **Kr.** 1890.  
 Trammer A. 67. *W.* 1891.  
 Trelski M. 49. 1896.  
 Trembecki H. **Kr.** 1898.  
 Trybulec F. 48.  
 Trzaskowski B. 23. 1887.  
 Trzcieniecki K. **L.** *Graz.* 1887.  
 Trzciński B. 48. 1894.  
 Trzciński P. 53. 1896.  
 Trzebicki R. **Kr.** 1883.  
 Trzeźniowski E. 36. 1897.  
 Tryniecki B. 33. 1896.  
 Turteltaub S. 35.  
 Turzański G. 23. 1887.  
 Tuszyński F. **Kr.**  
 Türkel S. 58. *W.* 1896.  
 Tworowski Ign. 17.  
 Tylka W. 57.  
 Tyszecki T. **Kr.**  
 Tyszkowski L. 54.
- U**chacz B. 39. *W.* 1887.  
 Udziela M. 48. 1888.  
 Uhma Cz. **L.** 1891.  
 Unsin H. **Kr.** 1896.  
 Uranowicz T. 8. 1877.  
 Urbanik R. **Kr.** 1898.  
 Urech 60. *W.*  
 Urysz R. **L.**  
 Ustrzycki J. 6. 1895.
- V**erstaendig J. 65.  
 Vincenz A. 44. *W.*
- W**achholz L. **Kr.** 1890.  
 Wachnianin J. 60. 1895  
 Wachtel A. **L.** 1884.  
 Wachtel Z. **Kr.** 1893.  
 Wachs M. 76.  
 Wajgel E. **L.** 1898.  
 Wągrowski K. 13.  
 Wątarek A. **L.** 1897  
 Wąlczyński. J. 67. 1881.  
 Waligórski C. 16.  
 Walkowski J. 11. 1896.  
 Wallach D. **L.** *W.*  
 Walsleben T. 32.  
 Warzycki B. 37.  
 Wasowicz Z. **Kr.** 1896.  
 Wechsler E. **L.** 188.  
 Wechsler L. 1. 1893.  
 Wehr W. **L.** 1875.

- Weigel J. **L. W.** 1866.  
 Wein H. **L.** 1897.  
 Weinreb Moj. **L.**  
 Weinreb S. 68.  
 Weinsberg J. **Kr.** 1899.  
 Weiss L. **L. W.** 1890.  
 Weissberg L. **L.** 1899.  
 Weissberg Z. 66. **W.**  
 Węclewski T. 17.  
 Werner K. 59.  
 Wernikowski W. **Kr.** 1898.  
 Wernicki J. **L.** *Moskwa* 1860.  
     *Kraków* 1867.  
 Wernicki K. 19 1895.  
 Wicherkiewicz **Kr.** *Berlin* 1872.  
 Wiczkowski J. **L.**  
 Wieselmann J. 7.  
 Wiktor J. **L.**  
 Wilczek **L.** 1898.  
 Wilczyński L. **Kr.** 1900.  
 Wilder I. 17. **W.**  
 Willer A. **L.** 1890.  
 Wilkosz A. **Kr.** 1874.  
 Wilson R. 22.  
 Winogrodzki A. 56. 1900.  
 Witoszyński W. 66. 1895.  
 Witkowski E. 33.  
 Witaliński W. **Kr.** 1901.  
 Wnęgowicz S. 61.  
 Wojciechowski B. **Kr.**  
 Wojczyński M. 43. *Petersburg*  
     1895. *Kraków* 1900.  
 Wojtkowski J. 58. 1887.  
 Wójtowicz E. **Kr.** 1891.  
 Wolf Aron **L.** 1900.  
 Woś M. 28. 1891.  
 Woszczyński J. 36. 1893.  
 Woynarowski K. 11. 1895.  
 Wróblewski W. 71. 1895.  
 Wurst A. 26.  
 Wyrzykowski K. 76. 1896.  
 Wysocki A. 75.  
  
**Z**abłocki S. **L. W.** 1896.  
 Zadurowicz E. 70. 1886.  
 Zagórski A. 55. *Bazylea* 1866.  
 Zajaczkowski J. **L.** 1895.  
  
 Zakaszewski W. 3.  
 Zakreys F. **L.** 1890.  
 Zakrzewski J. **L.** 1893.  
 Zaleski E. 75.  
 Zaleski Karol 57.  
 Zaleski Kaz. 61.  
 Zalewski T. **L.** 1896.  
 Zanietowski J. **Kr.** 1893.  
 Zaorski B. 27.  
 Zaręba G. **Kr.**  
 Zaremba A. 14. 1872.  
 Zarzycki E. 20.  
 Zasacki S. 6. 1894.  
 Zathey W. **Kr.** 1902.  
 Zatlokal R. 30. 1894.  
 Zauderer A. 8.  
 Zavadil T. **L.** 1890.  
 Zawadziński S. 71.  
 Zawilski S. 33. 1894.  
 Zawisza A. 64.  
 Zbigniewicz J. 67. 1890.  
 Zborowski J. 71. 1870.  
 Zduń J. 39 (ojc.). 1854  
 Zduń J. 39 (syn). 1892.  
 Zeitner J. **Kr.** 1894.  
 Zgórski K. **L.** 1884.  
 Ziarko J. **Kr.** 1896.  
 Zieliński E. 42. 1894.  
 Ziembicki G. **L.** *Paryż* 1875 —  
     *W.* 1880.  
 Ziembicki W. **L.** 1901.  
 Zins Klemens 61. 1896.  
 Zion O. **L. W.** 1890.  
 Zirhoffer K. 47. **W.** 1892.  
 Zoll J. **Kr.** 1892.  
 Zopoth A. **Kr.** 1896.  
  
**Ż**edzianowski S. 71. 1888.  
 Żeliński T. **Kr.** 1900.  
 Żmigrod B. **Kr.** 1900.  
 Żukowski A. 61. **W.**  
 Żuławski K. **Kr.** 1870.  
 Żuławski L. 18. 1896.  
 Żurakowski R. 4. 1898.  
 Żukotyński J. 53.  
 Żychoń J. 43. 1894.  
 Żydłowicz W. **Kr.** 1894.

# SPIS CHIRURGÓW.



- A**ckerbauer S. 23. *Lwów. 1870.*  
**A**derschläger J. 75. *Peszt 1899.*  
**A**dler S. 10. *Peszt. 1860.*  
**A**rzt J. 33. *Lwów 1862.*  
**A**tlas S. 57. *1875.*
- B**endl Z. 25. *Peszt.*  
**B**ardach T. 13.  
**B**ardasz M. 56. *Peszt. 1858.*  
**B**enda A. 52. *W. 1858.*  
**B**endel Z. 25.  
**B**erger A. 30. *Klausenburg.*  
**B**erger E. 58. *Lwów.*  
**B**erufeld L. 55. *Budapest 1868.*  
**B**eschloss M. **L. L.**  
**B**iber M. 48. *L.*  
**B**ienenwald S. 75. *L. 1868.*  
**B**laustein E. **L. L.**  
**B**lum Z. 60. *Klausenburg.*  
**B**rauner J. 66. *L. 1870.*  
**B**rauner L. 15.  
**B**urnatowicz R. 21. *Ołomuniec.*  
**C**hilf J. 48. *L.*  
**C**hilf S. **L. L.**  
**C**zernek H. 7. *W. 1852.*
- D**eutsch H. 75. *Peszt.*
- E**lner M. 51. *L.*  
**E**llner S. 76. *L.*  
**E**rychleb J. 71. *Peszt. 1869.*
- G**abel H. **L. L.**  
**G**abel R. 25. *L.*  
**G**oldschneider J. 52. *L.*  
**G**rabscheid M. **L. L.**  
**G**rader M. 61. *L. 1868.*  
**G**rünfeld J. 6. *Peszt.*
- H**andt J. 2. *Klausenburg.*  
**H**ellman T. 65. *L. 1865.*  
**H**erold J. 51. *Klausenburg.*
- H**erzum J. 55. *Ołomuniec 1853.*  
**H**irsch H. 51. *Peszt.*
- H**irschhorn F. 75. *L.*  
**H**ladij S. 22. *L.*  
**H**razdilek E. 69. *Ołomuniec.*
- K**elhofer S. 70. *L.*  
**K**ibitz B. 51. *L.*  
**K**ibitz N. 51. *L.*  
**K**iczales H. 26. *L.*  
**K**lein D. 78. *Ołomuniec 1868.*  
**K**önig J. 63. *L.*  
**K**orner W. 38. *L.*  
**K**ostmann J. 49. *L.*  
**K**räuterblüth J. 63. *Klaus. 1867*  
**K**reiner E. **L. L.**  
**K**rist 6.  
**K**ujłowski L. 16. *L. 1849.*  
**K**üermann. 49.  
**K**urzer L. **L. Peszt 1868.**
- L**andau A. 19. *L.*  
**L**ateiner L. **L. L.**  
**L**etz S. **L. L. 1864.**  
**L**isowski M. **L. Magist. wiedeński.**  
**L**oewner 61. *L.*
- M**adejski E. **L. Magist. wied. 1858.**  
**M**argulies E. 22. *Klausenburg.*  
**M**antel M. 74. *Peszt.*  
**M**ark S. **L. L.**  
**M**etal J. 58. *Peszt 1860.*  
**M**osler M. 10. *L. 1859.*  
**N**eustein J. 69. *L.*  
**N**ussbaum M. 6. *Peszt 1855.*
- O**buszkiewicz S. 62. *L. 1868.*  
**O**stersetzer A. 13. *L.*
- P**lahner J. 66. *L. 1867.*  
**P**etersil J. 75. *L.*  
**P**omeranz F. 61. *L. 1858.*  
**P**ordes S. 60. *L.*
- R**aab H. 38. *L. 1855.*  
**R**ager J. 6. *L. 1860.*



- Raps M. 75. *L.*  
 Raps. 27.  
 Rares J. 22. *L.*  
 Reder E. 29. *Klausenburg.*  
 Reiner J. 55. *L. 1851.*  
 Reischer J. 73. *Klausenburg.*  
 Reiss E. 53. *L. 1864.*  
 Rosenbaum L. 6. *L.*  
 Rosenbaum M. 60. *L.*  
 Rosenberg N. 62. *L. 1865.*  
 Roth W. 2. *L.*  
 Rotter A. 12. *L.*  
 Rotter H. 55.  
 Rudich L. 30. *Klausenburg.*  
  
**S**alver J. 48. *L.*  
 Schabbus E. 37. *Klausenb. 1870.*  
 Scheps J. 19. *Klausenburg.*  
 Siebner N. 22. *L.*

Siegelbaum J. 27. *L.*  
 Sobelsohn D. 22. *L.*  
 Spelda A. 1. *Salzburg. 1872.*  
 Spiegel E. 64. *L. 1872.*  
 Starwer M. 60.  
 Stein A. 65. *Klausenburg.*  
 Sternberg B. 2. *L.*  
 Sternberg J. 49. *L.*

**T**emple D. 63. *Peszt 1839.*  
 Ternner H. 29. *L.*  
 Thalheim J. 48. *L. 1874.*  
 Tischner D. 75. *Graz. 1849.*

**W**eczerka A. 71. *Olomun. 1852.*  
 Wieselmann M. 3. *L. 1870.*  
 Wehrn L. 77.

**Z**auderer M. 42. *Wieden. 1851.*



## OPŁATA LISTÓW.

Za listy w miejscu doręczane . . . . .	do 20 gr.	6 hal.
W Austrii i do Niemiec . . . . .	" 20	" 10 "
Do Serbii . . . . .	" 15	" 15 "
Do wszystkich innych państw europejskich . . . . .	" 15	" 25 "
<b>Karty korespondencyjne w Austrii i do Niemiec</b> . . . . .	5	" "
Do Serbii . . . . .	" 10	" "
Do wszystkich innych państw europejskich . . . . .	" 10	" "
<b>Należytość za rekomendowanie oprócz zwykłej</b> opłaty do wszystkich państw . . . . .		25 "

**Druki.** Druki muszą być opłacone przy nadaniu:

Opłaty wynoszą bez względu na odległość:		
do 50 gr. . . . .		3 hal.
ponad 50 gr. do 100 gr. . . . .	5	" "
" 100 " " 250 " . . . . .	10	" "
" 250 " " 500 " . . . . .	20	" "
" 500 " " 1000 " . . . . .	30	" "


**Przekazy pocztowe.** Opłaty wynoszą:

do 20 K. . . . .	10 hal.
ponad 20 K. do 100 K. . . . .	20 "
" 100 " " 300 " . . . . .	40 "
" 300 " " 600 " . . . . .	60 "
" 600 " " 1000 " . . . . .	1 K. — "

## OPŁATA TELEGRAMÓW.

Do Austrii, Węgier, Bośni, Hercegowiny i do Niemiec (naj- mniej 60 hal.) za każde słowo . . . . .		6 hal.
Do Ameryki (Nowy Jork) taksa 60 h. i za każde słowo 1 k. 70 h		
Do Anglii . . . . .	60 " " " " "	— 26 "
Do Belgii . . . . .	60 " " " " "	— 22 "
Do Bułgarii . . . . .	60 " " " " "	— 18 "
Do Francji . . . . .	60 " " " " "	— 16 "
Do Egiptu . . . . .	60 " " " " "	1 k. 90 "
Do Grecji . . . . .	60 " " " " "	— 26 "
Do Hiszpanii . . . . .	60 " " " " "	— 28 "
Do Marokko (Tanger) . . . . .	60 " " " " "	— 46 "
Do Rosji europejskiej . . . . .	60 " " " " "	— 24 "
Do Rosji azjatyckiej . . . . .	60 " " " " "	— 90 "
Do Rumunii . . . . .	60 " " " " "	— 12 "
Do Serbii i Szwajcaryi . . . . .	60 " " " " "	— 8 "
Do Turcji { via Bośnia " 60 " " " " "		— 28 "
{ via Tryest " 60 " " " " "		— 38 "
Do Włoch . . . . .	60 " " " " "	— 16 "

Należytości za depesze lokalne, taksa nominalna 40 hal  
(do 10 słów) i 2 hal. za każde następne słowo.



## SKALA STEMPOWA.

## SKALA I.

na weksle.

				kor. h.
		Do	150 kor.	—10
nad	150 kor.	"	300	" —20
"	300	"	600	" —40
"	600	"	900	" —60
"	900	"	1200	" —80
"	1200	"	1500	" 1—
"	1500	"	1800	" 1·20
"	1800	"	2100	" 1·40
"	2100	"	2400	" 1·60
"	2400	"	2700	" 1·80
"	2700	"	3000	" 2—
"	3000	"	6000	" 4—
"	6000	"	9000	" 6—
"	9000	"	12000	" 8—
"	12000	"	15000	" 10—
"	15000	"	18000	" 12—
"	18000	"	21000	" 14—
"	21000	"	24000	" 16—
"	24000	"	27000	" 18—

Od każdych zaś następnych 3000 kor. o 2 kor. więcej, przyczem jednak kwoty poniżej 3000 kor. uważane będą za pełne.

## SKALA II.

kwity i dokumenta w sprawach prawnych.

				kor. h.
		Do	40 kor.	—14
nad	40 kor.	"	80	" —26
"	80	"	120	" —38
"	120	"	200	" —64
"	200	"	400	" 1·26
"	400	"	600	" 1·88
"	600	"	800	" 2·50
"	800	"	1600	" 5—
"	1600	"	2400	" 7·50
"	2400	"	3200	" 10—
"	3200	"	4000	" 12·50
"	4000	"	4800	" 15—
"	4800	"	6400	" 20—
"	6400	"	8000	" 25—
"	8000	"	9600	" 30—
"	9600	"	11200	" 35—
"	11200	"	12800	" 40—
"	12800	"	14400	" 45—
"	14400	"	16000	" 50—

Nad 16000 kor. od każdych 800 kor. opłaconą być ma należytość wraz z nadzwyczajnym dodatkiem po 2 kor. 50 hl. przyczem sumy niżej 800 kor. uważają się jako pełne.

## SKALA III.

ugody pożyczkowe, kontrakty służbowe, kwity na wygrane loteryjne.

				kor. h.
		Do	20 kor.	—14
nad	20 kor.	"	40	" —26
"	40	"	60	" —38
"	60	"	100	" —64
"	100	"	200	" 1·26
"	200	"	300	" 1·88
"	300	"	400	" 2·50
"	400	"	800	" 5—
"	800	"	1200	" 7·50
"	1200	"	1600	" 10—

				kor. h.	
		nad	1600 kor.	Do 2000 kor.	12·50
"	2000	"	"	2400	" 15—
"	2400	"	"	3200	" 20—
"	3200	"	"	4000	" 25—
"	4000	"	"	4800	" 30—
"	4800	"	"	5600	" 35—
"	5600	"	"	6400	" 40—
"	6400	"	"	7200	" 45—
"	7200	"	"	8000	" 50—

Nad 8000 kor. od każdych 400 kor. opłaconą być ma należytość wraz z nadzwyczajnym dodatkiem po 2 kor. 50 hl., przyczem sumy niżej 400 kor. uważają się jako pełne.



# **Dra A. TARNAWSKIEGO**

Lecznicza

Fizykalno Dyetyczna Klimatyczna

W KOSOWIE (za Kołomyją).

Otwarta od 1 maja do końca października.

Kosów leży w południowo-wschodnich Karpatach, osłonięty górami, wolny od wiatrów na wysokości 400 metrów n. p. m. Odznacza się największą ilością dni pogodnych w Galicyi, małemi opadami atmofs. (600 mltr.) i najwyższą ciepłotą, a więc łagodnością klimatu. (Przeciętna roczna 8.5 Cels i wyżej do 10).

Wskazania lecznicze: Cierpienia nerwowe, trawienia, niedokrewność i skazy krwi: goścowa, zimnicza, żółtowa itp. Lżejsze płucne cierpienia natury pobudliwej, oraz choroby ginekologiczne. Nie przyjmuje się gruźlicy rozwiniętej, chorób umysłowych ani padaczki.

**Pomieszczenie na 60 do 80 osób.**

Droga z Kołomyi pocztą 4 mile; krótsza 3 mile ze stacyi Zabłotów fiakrem.

Najlepiej wyjeżdżać rannym pociągiem ze Lwowa, który w południe jest w Zabłotowie. Nocą do zakładu przyjeżdżać nie można, ani też bez poprzedniego upewnienia się, aby uniknąć zawodu, gdy z powodu przepełnienia niema miejsca w zakładzie. Wskazanem jest nadesłać szkic cierpienia i w razie przyjęcia zadatek dla pewności.

Bliższe informacye w pros., który zarząd na życzenie posyła.



## Roczne zestawienie,

Miesiąc	Przychód		Rozchód	
Styczeń . . .				
Luty . . . . .				
Marzec . . . .				
Kwiecień . . .				
Maj . . . . .				
Czerwiec . . .				
Lipiec . . . . .				
Sierpień . . .				
Wrzesień . . .				
Październik				
Listopad . . .				
Grudzień . . .				
<b>Razem . . . .</b>				



## Triferrin (Knolla)

Przetwór żelazisty z fosforem według Prof. Dr. E. Salkowskiego. Łatwo wessalny. Zwiększa hemoglobinę w ciężkiej niedokrewności na 90%.

## Purgatin (Knolla)

Łagodny i pewny środek przeczyszczający — bez ubocznych objawów. Bez smaku.

## Lenigallol (Knolla)

Działa łagodnie. Przetwór pyrogallu, znakomicie działa w leczeniu wyprysków.

## Tannalbin (Knolla)

Wypróbowany adstringens jelit. Bez smaku nieszkodliwy.

## Ichthalbin (Knolla)

Połączone ichtyolu z białkiem bez woni i smaku, odkażający jelita, pobudzający łaknienie i wzmacniający.

## Jodoformogen (Knolla)

Połączenie jodoformu z białkiem bez zapachu, działa osuszająco, daje się wyjałowić. Używany i w ulcus molle i durum.

## Diuretin (Knolla)

Pewny środek moczopędny, łatwo rozpuszczalny, bez ubocznych następstw.

## Ferropyrin (Knolla)

Połączenie chlorku żelaza z antipiryną — nie drażni. Znakomite haemostaticum.

Próbki i literatura na żądanie

**Knoll & Co., Ludwigshafen n. R.**



Dra KLEUDGENA  
**ZAKŁAD LECZNICZY**

dla chorych nerwowych i umysłowych

**w Obernigk.**

Obwód Wroclawski,

połączony z otwartym pensjonatem do leczenia chorób nerwowych, w szczególności dla chorych na histeryę, hypochondrię, neurastenię i rdzenia pacierz. oraz dla ozdowieńców po chorobach umysłowych. Rozległe ogrody spacerowe. Szczegóły w prospektach, które rozsyła się na żądanie. Listy, zapytania należy adresować do podpisanego.

Właściciel i lekarz kierujący

*Dr Kleudgen.*

**KĄPIELE SALZBRUNN**  
na Śląsku.

407 m. ponad morzem. Stacja kolei Wrocław-Halbstadt.

Pora zdrojowa od 1 maja do 15 października, dawno znane, sławne alkaliczne źródło Oberbrunnen, ogromne obszary w górach położone, powietrze górskie, wielkie zakłady mleczne i żętyczne (wyjałow. mleko, kefir, ośle, owcze, kozie mleko), pneumatyczny kabinety i t. d. wskazany w chorobach gardła, krtani i płuc, w nieżytach żołądka i jelit, w chorobach wątroby (kamień żółc.). skazie moczanowej (dnie), cukrówec.

W nowo zabudowanym zakładzie wszelkie kąpiele (z kw. węglowym i elektr.), sale do mięsienia, wodolecznictwo; oddział medyczno-mechaniczny (orig. Zander), wzięwalnia (Heyer).

Rozsyłka Oberbrunnen przez pp. Furbach i Strieboll  
w Bad Salzbrunn.

Książęco-plesska Dyrekcyja zdrojowa Bad Salzbrunn.

Fabryka narzędzi chirurgicznych  
i przyrządów ortopedycznych,  
opasek

(założona w roku 1840)

**H. REINER**

Wiedeń 1873.

Dwa medale.

Tryest 1882

Złoty medal.

Wiedeń,

IX., van Svetengas. 10,

Niederlage: I., Franzensring 22.

Sydney 1879

Srebrny medal.

Melbourn 1880

Złoty medal.

Wszystkie w chirurgii i wogóle w medycynie używane narzędzia i przyrządy potrzebne do pielęgnowania chorych, wreszcie opatrunki w doborowym gatunku, po umiarkowanych cenach.

Wylączna Fabryka Termokauterów  
**Dra Paquelin'a.**

Illustrowany cennik, oprawny w płótno, zawierający 1800 rysunków i tekst objaśniający, przesyła za opłatą 6 Kor. w. k. Przy zamówieniu powyżej 60 Kor, załącza się katalog bezpłatnie.



# ROBORAT

Czyste białko roślinne z wysoką zawartością organicznie związanego fosforu (około 1% lecytyny). Roborans w ogólnem znaczeniu, wygodny w użyciu i przyjemny w smaku. Nietylko, że zastępuje inne białko zawarte w pożywieniu, lecz także z powodu wysokiej zawartości lecytyny przyczynia się

**do przybytku białka w organizmie,**  
**do asymilacji fosforu**  
**do regeneracji krwi**  
**do przybytku substancji nerwowej.**

Roborat jest równocześnie środkiem spożywczym i tonicum, sprowadza apetyt, zmniejsza ilość kwasu moczowego, wpływa korzystnie jakościowo i ilościowo na czynność gruczołów piersiowych u karmiących. Roborat jest wskazanym we wszystkich stanach osłabienia, złego odżywienia, szczególnie w anemiach (pierwotnych i następnych), w białaczce, krzywicy, zółtach, gruźlicy, zapaleniu nerek (zmniejszenie ilości białka) w cierpieniach nerwowych, dnie, cukrzycy, w chorobach gorączkowych, u położnic po operacjach. Środek klinicznie wypróbowany.

Pakiety po 100, 250 i 500 gr. w aptekach i t. p. Dawka dla dorosłych łyżka stołowa 2—3 razy dziennie, dla dzieci łyżeczka od kawy, w mleku, kakao, w rosole i t. d. **Pieczywo roboratowe dla diabetyków, roboratowa czekolada i t. d. wyrobu**

**Karola Goldscheidera w Karlsbadzie.**

Próbki roboratu tudzież odnośna literatura gratis za pośrednictwem

**„Nährmittelwerke H. Niemöller Gütersloh“.**

# MARIENBAD

(CZECHY).

Zdrojowisko światowe: wspaniałe wysokie położenie w okolicy lesistej, najsilniejsze źródła zawierające siarkan sodowy i czystą szczawę żelazistą. Główny i nowo zbudowany zakład, odpowiednio urządzone, z wielkim komfortem urządzone łazienki do wzięw. kw. węglow., łazienki borowinowe, gazowe, parowe, zakład wodoleczniczy, mięsienie, gimnastyka lecznicza, gimnastyka szwedzka w zakładzie lek.-mechanicznym Zandera. Skuteczne w chorobach żołądka, wątroby, zastoju żył., kamicy żółciowej, nieżyty pęcherza, chor. kobiecych, ogólnej skazy, słuszczeniu, dnie, niedokrewności, cukrzycy i t. d.

**Sezon: 1 maj do 30 września.**

Liczba gości: 22.000 (z wył. doch.).

Prospekt na żądanie posyła magistrat.

Do picia w domu: Kreuzbrunn, Ferdinandsbrunn, Waldquelle, Rudolfsquelle, Ambrosiusbrunn, Karolinenbrunn. — Naturalna sól marienbadzka sproszk. i kryst. W flakonach po 125 gr. i 250 gr., lub rozdzielone w 5 kartonach. Marienbadzkie kołaczki w oryg. pudełku, rozcieńczają kwas i śluz.

Do kąpeli: Marienbadzka borowina, mydło ług i sól ługowa. Do nabywania w składach wód mineralnych, drogueryach, aptekach.

**Blumen-Versendung Marienbad.**

## SCHRONISKO

### dla umysłowo chorych

w Charlottenburg,

naprzeciw król. politechniki. Przystanek kolei elektrycznej: Berlin-Charlottenburg. Stacja kolei miejskiej Thiergarten wzgl. dworzec zam. Ogród zoologiczny.

### ZAKŁAD LECZNICZY i DOM ZDROWIA DLA UMYSŁOWO i NERWOWO CHORYCH

również dla

morfinistów i alkoholików obojga płci.

Prospekta na żądanie.

*Radca sanitarny Dr Edel,*

*lekarz kierujący.*

# WYSOWA

w Galicyi powiat Gorlice.

## Zakład Zdrojowo-kąpielowy i żętyczny.

Stacye kolei żelaznej Grybów lub Gorlice o 30 kilometrów od Zakładu odlegle.

Siedm głównych źrójów chemicznie rozebranych przez Prof. Radziszewskiego i Trochanowskiego.

**Zród słyony** szczawa słono-bromowo-jodowo-żelazista zawiera z wszystkich dotąd znanych szczaw największe ilości dwuwęglanu sody. Według Prof. Radziszewskiego i Dra Lutostańskiego zajmuje pierwsze miejsce w dziale wód tego rodzaju.

**Zród Rudolfa** szczawa alkaliczno-żelazista najsilniejsza z dotychczas znanych szczaw w Europie.

**Zród Bronisława** silna szczawa alkaliczno-żelazista.

**Zród Józefa** szczawa alkaliczna, nagrodzona na wystawie przyr.-lekarskiej wielkim medalem zasługi, polskim Gieshülerem zwana, tego rodzaju zagraniczne szczawy zastąpić może.

**Zród Olgi** o składzie do słon. zbliżony      **Zród Wandy** słaba szczawa żelazista.

**Zród Karola** słaba szczawa żelazista.

W sezonie lekarz, apteka, łazienki, poczta, muzyka. Wycieczki bliskie w uroczę okolice. — Jednodniowa wycieczka do Krynicy, Muszyny, Żęgiestowa, Bardyowa.

**Wody rozsyła Zakład w cenie:**

za pakę dużą (40 flaszek) 8 złr. Za pakę małą (20 flasz.) 4 złr.  
Zród Józefa paka duża 6 złr.

**Wody do nabycia we wszystkich składach wód mineralnych  
W GALICYI.**

Informacye na żądanie gratis i franco.



# ŻEGIESTÓW

## Zakład zdrojowo-kąpielowy nad Popradem

miejsce odsonięta tylko od południa, wyniesiona 486 mtr.  
nad poziom morza.

Stacya kolei żelaznej, poczta i telegraf w miejscu.

### Najsilniejsza szczawa żelazista.

kąpiele borowinowe, mineralne, popradowe i hydro-  
patyczne, znakomita górska stacya klimatyczna,  
mleko, żętyca.

Pora kąpielowa trwa od 20 Maja do końca Września.

#### Wskazania lecznicze:

Zboczenia w odżywieniu i przemianie pierwiastków,  
choroby układu nerwowego, dróg oddechowych,  
przewodu pokarmowego, narządu moczopłciowego,  
**choroby kobiece**, przewłoczne zatrucia (rtęć, alkoh-  
holizm, morfinica), przewłoczne choroby zakaźne.

Woda Żegiestowska przyjemna jako napój  
zastępuje Franzensbadzką

jest do nabycia we wszystkich składach wód mine-  
ralnych i aptekach tak w Galicyi, jak i w Króle-  
stwie Polskiem.

**Wysyłka rozpoczyna się z dniem 15 Marca i trwa aż do zimy.**


Skrzynia zawierająca 40 flaszek kosztuje na dworcu  
w Żegiestowie K. 15, skrzynia o 20 flasz. K. 8.

Woda Żegiestowska zawiera w 1000 częściach:

Dwuwęglanu litowego . . . . .	0-02666
„ „ wapniowego . . . . .	1-71139
„ „ żelazowego . . . . .	0-05122
Kwasu węglowego istotnie wolnego . . . . .	2-96491

Wszelkich bliższych wyjaśnień udziela na żądanie

Zarząd Zakładu.



## Sanatorium dla chorób skórnych

Wrocław, Landsbergstrasse (Südpark)

Prospekta wysyła na żądanie

Dr. M. Chotzen.

## Zakład leczniczy dla chor. nerwowych w Görlitz

(Śląsk pruski).

Zakład leczniczy i pensjonat dla chorych nerwowych. Zakład leczniczy dom zdrowia dla nerwowo i umysłowo chorych. Zakład wychowawczy lekarski dla chorych w wieku młodzieńczym.

Zakład ten od r. 1885 istniejący, a rozszerzający się tak z postępem nauki jakoteż i czasu. Znajduje się wśród wielkich ogrodów, w sąsiedztwie parków miejskich, urządzony z wyszukaniem komfortem, przyjmuje chorych obojga płci i czyni zadość wszelkim wymaganiom. Zwrócono uwagę by ozdrowieńców oddzielano od ciężko chorych, by chorych stosownie do swego cierpienia zatrudniano, na żądanie ozdrowieńcy przebywają z rodziną. Prócz mniejszych budynków zakład posiada znaczna ilość odosobnionych wil, tak, że wszelkim wymagom potrafi uczynić zadość; prócz lekarzy zakładowych, znajduje się znaczna służba pomocnicza odpowiednio wykształcona. Dla częściej się przydarzających przypadków nerwowo i umysłowo chorych w wieku młodzieńczym znajduje się metodyczny

### lekarski zakład wychowawczy,

w którym prócz nauczycieli przedmiotów głównych — szkoły gimnazjalne i realne — znajdują się instruktorowie dla rozmaitych przedmiotów zawodowych, nauczyciele gimnastyki, którzy wraz z lekarzami czuwają nad powierzonymi im wychowanekami.

Prospekta tyjące się zakładu leczn. i wychow. wysyła

Dr. Kahlbaum.

# TRUSKAWIEC

ZAKŁAD ZDROJOWO-KAPIELOWY

stacja klimatyczno-lecznicza i zakład inhalacyjny.

Położony w uroczej górskiej okolicy (415 m. n. p. m., posiada najsilniejsze w Europie źródła solne (25%) słono-glauberskie, siarczane i alkaliczne.

Kapiele słone, siarczane, siarczano-słone, borowinowo-żelaziste, elektryczne, tusze zimne. Inhalacja solankowa Wassmutha. Leczenie elektrycznością i masaż m. Żętyca.

Wskazania: Gościec stawowy i mięśniowy, podagra, otyłość, kiła, zołzy, cukrzyca. Nieżyt żołądka i kiszek, nawykowe zaparcie. Obrzęk wątroby i śledziony, żółtaczka, kamyki żółciowe, hemoroidy. Choroby kobiece zwłaszcza wysiękowe pozapalne. Zboczenia w miesiączkowaniu. Niektóre formy niepełności, guzy włókniakowe.

Choroby dróg moczowych: nieżyt pęcherza i miedniczek nerkowych. Piasek w moczu, chroniczne zapalenie nerek. — Niektóre choroby skórne, jak wyprysk chroniczny, przewlekła róża i t. p.

Choroby serca zwłaszcza zapalenie wsierdza i osierdza, oraz polegające na osłabieniu lub stłuszczeniu mięśnia sercowego.

Choroby nerwów, zwłaszcza neuralgie, zapalenia nerwów, porażenia obwodowe, formy przeczulicy i bezczułości.

Wysięki i wypociny w mięśniach około stawów po urazach i złamaniach.

Ze względu na wziewalnię, nieżyty dróg oddechowych i rozedma płuc.

Choroby ócz i zwroku polegające na zołzach, reumatyzmie i powstałe skutkiem obstrukcji lub przekrwienia brzusznego, zatrucia ołowiowe lub rtęciowe.

Ordynują: Dr Edw. Krzyżanowski radca ces., Dr Pelczar, Dr Praszil, Dr Frey, Dr. Mindes.

Sezon od 15 Maja do 30 Września.



Poleczone przez Światne Tow. lek. krak.

z pomiędzy dziś znanych przetworów  
żelazistych jest najłatwiej strawnym  
i nie psującym zęby środkiem

## Liquor Mangano Ferri Peptonati

składu 0·60% Fe i 0·10% Mn

wyrobu Aptekarza

# D. Matuli

w Podgórzu.

Polecany jako środek lekko strawny,  
pobudzający apetyt, w blednicy, braku  
krwi, małaryi, zółtach, w kobiecych  
i nerwowych słabościach.

*Sposób użycia:* Dzieciom do lat 12-tu  
daje się 2 razy dnia po łyżeczce od  
kawy z mlekiem; osoby dorosłe uży-  
wają 2—3 razy dnia po łyżce stołowej.

Na składzie w każdej większej aptece.

**Cena 2 korony.**

Wyrób krajowy o 25% tańszy od takie-  
goż niemieckiego Dr Gudego w Lipsku.

**Dwie flaszki wysyłam franco nie  
licząc opakowania.**

Poleczone przez Światne Towarzystwo Lekarskie Krakowskie.

Poleczone przez Światne Towarzystwo Lekarskie Krakowskie.

# SANATORYUM

i

## ZAKŁAD WODOLECZNICZY

Dra JÓZEFA KOŁĄCZKOWSKIEGO  
W SZCZAWNICY pod PIENINAMI  
cały rok otwarte

W Pensjonacie opłaca jedna osoba  
8 koron i wyżej za wszystko.  
Ciężko chorych i obłąkanych nie przyj-  
muje się.

**KUCHNIA DOMOWA WYBORNĄ**  
własne gospodarstwo dostarcza mleka,  
drobiu itp.

Najnowsze przyrządy elektryczne, gimna-  
styczne i t. p. znajdują się w Zakładzie.



**Księgarnia**  
**skład i wypożyczalnia**  
**nut muzycznych**  
**oraz główna ekspedycja**  
**pism peryodycznych**  
**S. A. Krzyżanowskiego**

**w Krakowie**

poleca swój zaopatrzonej obficie skład w najnowsze dzieła z zakresu medycyny i chirurgii w językach polskim i niemieckim, zarazem dostarcza takowe na żądania we wszystkich innych językach w najkrótszym czasie.

W celu ułatwienia nabycia tychże, odstępuje takowe PP. Lekarzom i studentom medycyny w rachunek na spłaty miesięczne.

Prenumerata czasopism lekarskich we wszystkich językach.



**Zakład wyrobów ortopedycznych**  
**Skład gorsetów, prostotrzymaczy**  
przyrządów Hesinga,  
pasów brzusznych dla ciężarnych  
i po operacjach.

**Opaski przepuklinowe** (własnego wynalazku) odznaczone na wystawach lekarskich medalem złotym i srebrnym przewyższają swą dokładnością nietylko krajowe, ale i zagraniczne.

Jedynе zastępstwo na Kraków **pończoch gumowych** (wyrób fabryk szwajcarskich).  
Na składzie wszelkie narzędzia, klizopompy, irygatory, inhalatory, słuchawki itd. itd.  
*Zakład przyjmuje wszelkie narzędzia do naprawy, ostrzenia i niklowania.*

**L. Knapiński**  
dostawca dla c. k. klinik Uniw. Jag.  
**w Krakowie.**

# **DOM ZDROWIA**

dla

## **UMYSŁOWO CHORYCH**

**Dra Karola Żuławskiego**

w Krakowie,

**ulica Długa L. 82, Telefon 159.**

Przyjmuje osoby dotknięte chorobą umysłową alkoholistów, morfinistów, jakoteż osoby dotknięte wszelkiego rodzaju nerwicami, połączonemi ze zбочeaniem umysłu.

Leczenie odpowiednio do postępów nauki, hydro- i elektroterapia w miarę potrzeby.

**Dom zdrowia istniejący od 13 lat**

urządzony z komfortem

**nie ustępuje w niczem pierwszorzędnym Zakładom zagranicznym.**

Staranna opieka lekarska, wszelkie wygody i towarzyskie życie wśród rodziny są zapewnione.

**Ceny wraz z opieką lekarską i zupełnem utrzymaniem od 5 do 10 złr. dziennie**

stosownie do umowy i do wymagania.

Właściciel Zakładu przesyła na żądanie program jakoteż udziela wyjaśnień ustnych i pisemnych.

**Prof. Dr K. Żuławski.**

kierownik Zakładu.

**Dr Stanisław Jankowski.**

lekarz Zakładowy.



# HERMAN HAERTEL

WROCLAW,

Weidenstrasse 33.

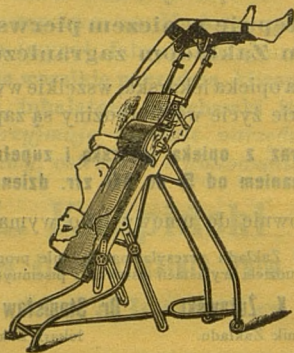
Fabryka narzędzi chirurgicznych,  
opatrunków, przyrządów ortope-  
dycznych i sztucznych członków.



## Urządzenia do sal operacyjnych.

Przybory lekarskie po stałych umiarkowanych cenach,  
w dogodnych spłatach.

Katalog zawierający przeszło 500 rycin  
dla PP. lekarzy bezpłatnie!



Pieczętki gumowe do znaczenia szematów.  
Osobny cennik.

Dra Stas'a stół operacyjny, w użyciu w klin. chirurg. krakowsk. Prof. Kadera.



Sanatorium  
i Zakład wodoleczniczy  
Maryówka  
3 klm. od Lwowa

wśród gór i lasów malowniczo położony,  
z komfortem urządzony.

**Środki lecznicze:** Woda we wszelkiej formie. **Kąpiele:** gazowe (CO<sub>2</sub>) parowe, elektryczne, powietrzne, słoneczne. **Okłady** mułem Fango z Battaglii. **Leczenie dietetyczne.** Leczenie gimnastyką w sali zaopatrzonej w przeróżne przyrządy. **Szkoła chodzenia** wedle metody Dra Frenkla z Heiden, w sali 17 m. długiej, 5 m. szer. **Leczenie elektrycznością:** prąd faradyczny, galwaniczny i elektrostatyczny. **Leczenie masażem elektrycznym** (specyfik na wszelkie, nawet najbardziej zadawnione formy atonii przewodu pokarmowego)

Żadnego szablonu — ściśle indywidualizowanie.

Prospekta na żądanie.

Pensyon od 6—10 koron dziennie, zależnie od pokoju.

Sezon od maja do listopada.

Lekarz kierujący i współwłaściciel:

**Dr Józef Zakrzewski**

Lwów, Akademicka 28, Tel. 684, Tel. zakładu 572.

Laboratoryum chem. farm.

Eugeniusza Matuli

Radomyśl k. Tarnowa

poleca WWPP. Lekarzom swoje wyroby, a to:

## **„Sapomenthol“**

środek zewnętrzny do nacierania, znakomity w cierpieniach reumatycznych, gośćcowych, nerwobólach itp. Łatwy w zastosowaniu, pewnie i szybko działa!

Cena: słoik mały 1 kor. 40; duży 5 koron.

## **„Stomachin“**

środek dyetetyczny. W zaburzeniach żołądkowych znakomicie działający! Ułatwia trawienie, wzmacnia, zwiększa apetyt etc. Jako Stomachicum godny polecenia! Dla cierpiących na płuca, tenże preparat z dodatkiem Acid. cynamilic.

Cena: mała flaszką 2 kor., duża 4 korony.

Do nabycia we wszystkich aptekach.

Próbki dla WWPP. Lekarzy gratis i fr.

Składy wód krościeńskich we wszystkich aptekach i handlach wód mineralnych krajowych i zagranicznych. Zamówienia załatwia także wprost Zarząd Zakładu.

# WODA KROŚCIENSKA

ze źródłu

„STEFANA“

znakomita szczawa alkaliczno-słona.

Woda ze źródłu Stefana, najzamożniejsza w składniki stałe, przede wszystkim w chlorek sodu i dwuwęglan sodu, działa dobrze w lżejszych postaciach nieżyty kwaśnego żołądka, w nerwicach wydzielniczych żołądka, w nieżyty jelit. Z dobrym skutkiem używana bywa w nieżytach dróg oddechowych, ostrych lub przewlekłych, samostnych, lub towarzyszących gruźlicy płuc.

Jako napój dyetyczny, służy powyższa woda w skazie moczanowej, w kamicy nerkowej kwaśnej, w nieżytach pęcherza moczowego i miedniczek nerkowych, w nieżytach przewodów żółciowych i w kamicy wątroby.



# Natalia

Źródło  
Litowe

Franzensbad.

Wskazania:

Skaza moczanowa, piasek i kamienie,  
dna, góściec, choroby nerek i pęcherza,  
nieżyty żołądka i jelit.

**Dietetyczna woda stołowa.**

Zalety:

Kwas węglowy wolny w wielkiej ilości,  
przy równoczesnym braku soli wapniów.

— Smaku przyjemnego. —

— Działanie moczopędne. —

Do nabycia we wszystkich aptekach i składach wód  
mineralnych.

Literaturę na żądanie wysyła

**Brunnenverwaltung der Nataliequelle**

Franzensbad.

Zakład  
zdrojowo-klimatyczny  
w Szczawnicy

poleca się gorąco

obywatelskiemu pōparciu

P. T. Lekarzy z ordynacją wód

ze zdrojów

**Józefiny, Magdaleny i Stefana**

silniejszych od tego rodzaju  
szczaw alkaliczno-sodowo-słona-  
wych zagranicznych, jak wody  
Emskie Gleichenbergskie a z wła-  
szcza Selterska i Giesshübelska.

Dzierżawca i zarządca

Feliks Wiśniewski.

# Gries obok Bozen

## stacya klimatyczna

### w południowym Tyrolu

(pobył od początku września . . . .  
do końca maja)

#### I. »Sanatorium Gries«

wyłącznie dla piersiowo chorych.


#### II. »Curlhôtel Sonnenhof«

z oddziałem leczniczym (wodoleczenie, masaż, elektroterapia, kąpiele w świetle elektrycznym, z kwasem węglowym, dyetyka, leczenie winogronami) dla ozdrowieńców i chorych innych kategorii.

Lekarz kierujący:

Dr Ludwik Nazarkiewicz.





Kraków, Radziwiłłowska 29.

## Zakład Roentgenowski,

zaopatrzony we wszelkie najnowsze przyrządy do wytwarzania promieni Roentgena. Badania temi promieniami, t. j. prześwietlanie lub fotografowanie wskazanem jest:

- 1) w chorobach narządów oddechowych,
- 2) w chorobach serca i tętnic,
- 3) przy złamaniach i zwichnięciach,
- 4) w chorobach kości i stawów,
- 5) w chorobach zębów i szczęki,
- 6) przy ugrzęźnięciu w ciele ludzkim ciał obcych, jak igły, pociski i t. p.
- 7) przy kamieniu nerkowym i pęcherzowym.

**Leczenie promieniami Roentgena** wskazane jest w różnych chorobach skórnych.

**Dr Artur Frommer,**  
Sekundaryusz oddziału chirurg. szpitala św. Łazarza,  
ord. od 2—4 popoł.

Zamiast Tranu, Jodu, Żelaza!

# PASTILLI

Jodo-Ferrati comp. „Jahr“

Przetwór leczniczy składający się z Kali jod. 0·03, Ferratin 0·10 Duotal calc. glycer. phosph. aa 0·05 o przyjemnym smaku, wzmacniający, podniecający łaknienie, przyczyniający się do pomnożenia ciałek krwi i rozrostu kości.

**Pastilli Jodo-Ferrati comp. „Jahr“**

polecane są z dobrym skutkiem przy blednicy, niedokrewności i jej następstwach, zołzach, rachitis i t. p.

Dawka dzienna: dla dzieci 2—4 sztuk.  
„ „ dla dorosłych 6—9 „

Sprzedaż tylko w oryg. pudełkach.

**Cena 2 kor. 50 hal.**

Przy zapisywaniu upraszam o użycie następującej formułki:

*Rp. Pastilli Jodo-Ferrati comp. „Jahr“  
scatula orig.*

Wyrób i główny skład  
**u Karola Jahra,**  
**apt. w Krakowie.**

# Lussinpiccolo

znakomita zimowa  
stacya klimatyczna

z jednostajnym bardzo łagodnym klimatem wypiańskim

(23 godzin drogi z Krakowa przez Fiume, Pola, Tryest).

Powietrze w Lussinpiccolo bogate w ozon, wolne od kurzu, wichrów, jest miejscem odpowiedniem dla chorych na gardło, piersi, serce, dla ozdrowieńców po zakaźnych chorobach, operacyach, dla chorych nerwowych, dla chorych na blednicę, żołądy i t. d.

Ordynuje:

**Dr Franciszek Wobr**

(Polak)

w Hotelu „Hofmann“

w Hotelu znajduje się zakład hydropatyczny, łazienki (do ciepłych kąpiei morskich) — inhalatorium i masaż.

Wszelkich wyjaśnień udziela

**Dr Franciszek Wobr**

zimą w Lussinpiccolo, latem w Cieplicach Trenczyńskich.



Zakład  
ortopedyczny

Dra V. Chlumsky'ego

Docenta chirurgii ortopedycznej

w Uniw. Jagiell.

w Krakowie,

ul. Mikołajska 28 I. p.



Przyjęcia

codziennie od 3—5-tej

popołudniu.